



BULETIN LUNAR

MAI 2006

ISSN 1224-2098

NOTĂ

Redactarea a fost finalizată la data de 28 iulie 2006.

*Datele statistice au fost furnizate de Institutul Național de Statistică,
Ministerul Finanțelor Publice, Bursa de Valori București,
Bursa Electronică RASDAQ
și Banca Națională a României.*

*Unele dintre aceste date au caracter provizoriu,
urmând a fi revizuite în publicațiile ulterioare.*

*Redactarea finală și tehnoredactarea buletinului
au fost realizate de Direcția Studii și Publicații.*

*Reproducerea publicației este interzisă, iar utilizarea datelor
în diferite lucrări este permisă numai cu indicarea sursei.*

tel.: 021/312.43.75; fax: 021/314.97.52

Str. Lipscani nr. 25, cod 030031, București

www.bnro.ro

Cuprins

SINTEZA PRINCIPALELOR EVOLUȚII ECONOMICE ȘI DE POLITICĂ MONETARĂ ÎN LUNA MAI 2006.....	5
Economia reală.....	5
Politica monetară	8
INDEX LEGISLATIV	10
Principalele acte normative cu caracter economic general și din domeniul financiar-bancar adoptate în luna mai 2006.....	10
Principalele reglementări emise de BNR în luna mai 2006.....	11
LISTA MATERIALELOR PUBLICATE ÎN BULETINELE LUNARE ALE BĂNCII NAȚIONALE A ROMÂNIEI.....	12
SECȚIUNE STATISTICĂ	13

SINTEZA PRINCIPALELOR EVOLUȚII ECONOMICE ȘI DE POLITICĂ MONETARĂ ÎN LUNA MAI 2006

Economia reală

În luna mai 2006 dinamica anuală a volumului producției industriale a înregistrat un salt important (+15,7 la sută, comparativ cu numai +0,6 la sută în luna aprilie), performanță la care au contribuit toate cele trei sectoare principale; evoluția s-a datorat atât mișcărilor din perioada curentă (rată lunară de +10,4 la sută), cât și manifestării unui efect de bază¹. În industria prelucrătoare, rata anuală de creștere a fost de 16,5 la sută, cele mai importante variații fiind consemnate în cazul bunurilor de folosință îndelungată (+37,5 la sută) și al celor de capital (+19 la sută). Ritmul alert de creștere a producției industriale nu a fost însoțit de o evoluție similară a vânzărilor, decalajul consistent față de indicele volumului cifrei de afaceri (11,5 puncte procentuale în industria prelucrătoare) semnalând posibilitatea ca dinamizarea producției să se reflecte într-o acumulare de stocuri². De altfel, sondajele de conjunctură disponibile (INS/DGECFIN și BNR) confirmă această evoluție pentru industria prelucrătoare, observându-se inversări de semn ale soldurilor conjuncturale³. În ceea ce privește perspectivele producției industriale, operatorii industriali intervievați anticipează pentru lunile imediat următoare o temperare de dinamică; evoluția este surprinsă de indicatorul de confidență calculat de DGECFIN încă din luna iunie (scădere de la 3 la 1) și de sondajul BNR din luna iulie (înjumătățire a soldului conjunctural comparativ cu intervalul anterior).

¹ În luna mai 2005, volumul producției industriale a scăzut cu 4 la sută față de perioada similară din anul anterior, după 17 luni de variații pozitive.

² Există posibilitatea ca în unele ramuri volumul mai mare de stocuri să aibă rolul de a asigura fluiditatea livrărilor și în lunile de vară, când au loc concediile de odihnă.

³ În cazul sondajului BNR soldul conjunctural aferent estimărilor privind stocurile de produse finite pentru luna curentă s-a modificat de la -5,5 la sută în luna mai la +4 la sută în luna iunie și respectiv +1,6 la sută în iulie, iar ponderea operatorilor care indică stocuri mai mari de produse finite a crescut la 13,5 la sută, comparativ cu 5,9 la sută în luna mai. În ceea ce privește aprecierile agenților economici asupra stocurilor de produse finite existente la finele lunii anterioare, sondajul INS/DGECFIN relevă creșterea soldului conjunctural de la -7 la sută în mai la +4 la sută în iunie (date ajustate sezonier).

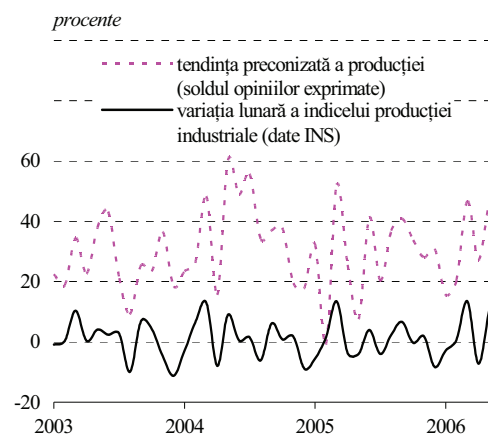
Indicatori macroeconomici

	variație procentuală	
	mai. '06/ mai. '05	5 luni '06/ 5 luni '05
1. Producția industrială	15,7	5,9
2. Comerțul exterior		
2.1. Export	29,7	19,8
2.2. Import	30,9	26,2
3. Câștigul salarial lunar mediu net		
3.1. Nominal	15,7	14,7
3.2. Real	7,9	6,2
4. Prețurile de consum al populației	7,3	8,0
5. Prețurile producției industriale	11,7	11,0
6. Cursul de schimb mediu al leului*		
6.1. EUR	+3,2	+3,9
6.2. USD	+3,9	-2,3
	mai 2006	
7. Rata dobânzii de referință (% p.a.)	8,50	
8. Rata șomajului înregistrat (%)	5,5	

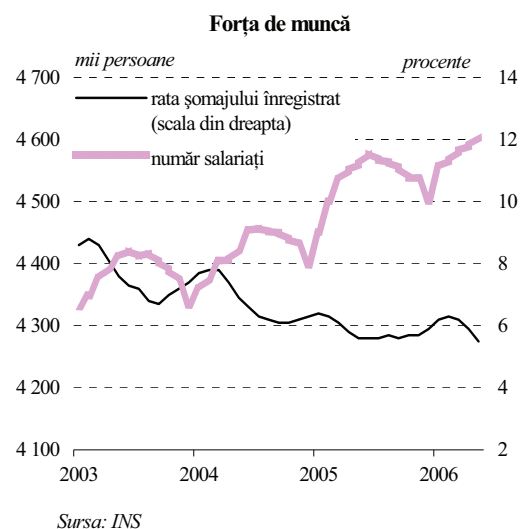
*) apreciere (+), depreciere (-)

Indicatori determinați pe baza datelor INS și BNR.

Tendința producției industriale



Sursa: INS, BNR

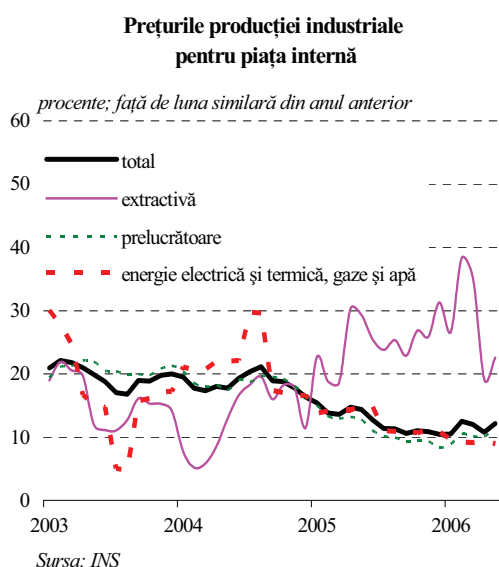
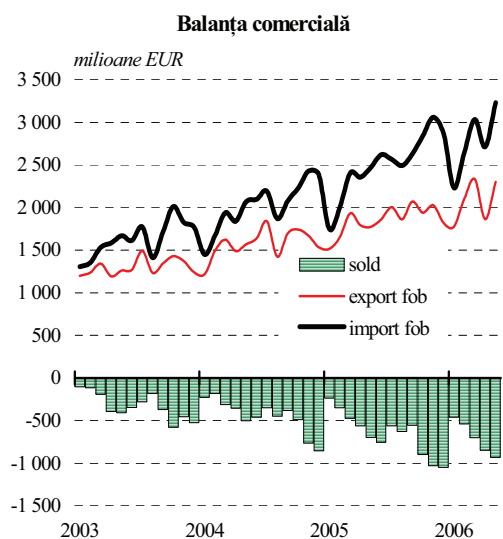


Datele statistice referitoare la piața forței de muncă indică și în această lună persistența condițiilor restrictive: rata șomajului înregistrat a coborât la 5,5 la sută, o traiectorie similară consemnându-se și în cazul seriei ajustate sezonier; numărul posturilor vacante identificate de ANOFM și al încadrărilor intermediare de această instituție s-a majorat cu 25,3 la sută și respectiv cu 31,3 la sută față de perioada similară din anul anterior. Creșterea numărului de personal a fost înregistrată în principal în sectorul serviciilor, la nivelul industriei continuând măsurile de restrângere a efectivelor de salariați. Variația anuală a salariului net real (deflatat cu IPC) s-a majorat la 7,8 la sută (cu 2,3 puncte procentuale peste nivelul din aprilie), în principal pe fondul creșterii salariale din construcții și anumite segmente ale serviciilor (hoteluri și restaurante, poșta și telecomunicații).

Activitatea în sectorul comerțului și serviciilor de piață pentru populație a cunoscut o intensificare importantă în luna mai, dinamica anuală aferentă volumului vânzărilor depășind pentru prima dată în acest an nivelul de 30 la sută. Pe lângă accelerarea ritmului de creștere a venitului din salarii, evoluția a fost alimentată de: (i) utilizarea pe scară tot mai largă a cardurilor de credit sau a celor de tip *co-branded*; (ii) ofertele speciale la care au recurs tot mai mult comercianții sau producătorii pentru a-și proteja cotele de piață în condițiile intensificării concurenței sau a tendinței de plafonare a cererii pentru anumite tipuri de produse (electrocasnice, autovehicule). Referitor la serviciile de piață pentru populație, în pofida indicelui supraunitar consemnat la nivel agregat (136,6 la sută, cea mai ridicată valoare din ultimii doi ani), segmentele reprezentative din perspectiva coșului de consum (hoteluri și restaurante și activități de turism) au continuat să înregistreze ritmuri anuale negative (de -10,9 la sută și respectiv -4,3 la sută).

În ceea ce privește schimburile comerciale externe, luna mai nu a adus modificări notabile. Deși valoarea exporturilor a crescut cu 29,7 la sută față de perioada similară din anul anterior, deficitul comercial fob/fob a continuat să se adâncească, nivelul de 931,7 milioane euro atins în luna mai fiind cu peste 46 la sută mai mare decât media primelor patru luni ale anului. Dificultățile întâmpinate de oferta internă în satisfacerea exigențelor cererii s-au reflectat în continuarea expansiunii achizițiilor de pe piața externă, valoarea importurilor fob atingând un nou maxim istoric (3 232,6 milioane euro).

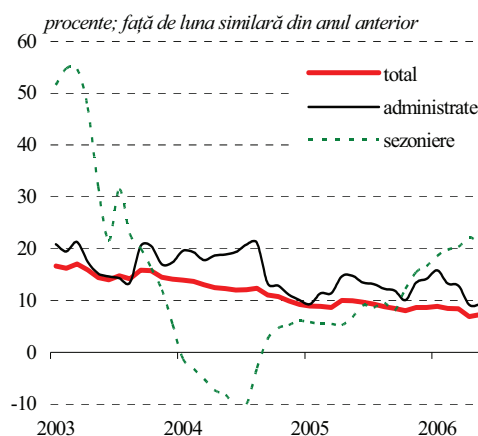
Dinamica anuală a prețurilor producției industriale pentru piața internă a consemnat în luna mai o nouă inversare de tendință (+1,4 puncte procentuale, până la 12,1 la sută), în principal pe fondul apariției unor noi tensiuni la nivelul ramurilor cu activitate de extracție și prelucrare a hidrocarburilor. Evoluțiile consemnate pe piața mondială au permis producătorilor



autohtoni ajustarea în sens crescător a prețurilor de producție (+3,1 puncte procentuale în ramura extractivă și, respectiv, +5 puncte procentuale în cea prelucrătoare), fără riscul pierderii cotei de piață. Majorări ale ritmului de creștere a prețurilor de producție s-au consemnat și în metalurgie și ramura mașinilor și aparatelor electrice, posibil pe seama prețului ridicat al metalelor.

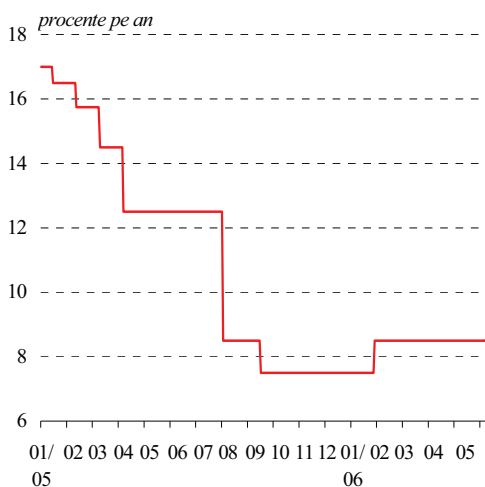
Luna mai a consemnat o accelerare a vitezei de creștere a prețurilor de consum, vizibilă atât în termeni lunari (0,6 la sută), cât și anual (7,3 la sută), în principal pe seama introducerii taxei pe viciu. Astfel, rata lunară a IPC exclusiv băuturile alcoolice și tutunul s-a înjumătățit comparativ cu luna anterioară (+0,2 la sută), iar cea anuală s-a menținut practic constantă (6,9 la sută). La nivel agregat, impactul introducerii taxei pe viciu a fost contracarat de evoluții pozitive ale unor prețuri administrate (medicamente, transport urban, abonamente radio-tv) și libere (legume și fructe, carne și preparate din carne). Presiuni mai mari s-au observat însă din partea combustibililor (+2,2 puncte procentuale, până la 7,3 la sută), pe seama reflectării la nivelul prețului de consum a creșterii costurilor de producție.

Prețurile de consum al populației



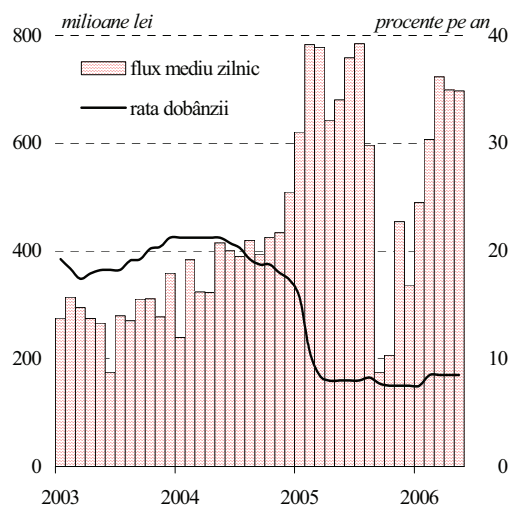
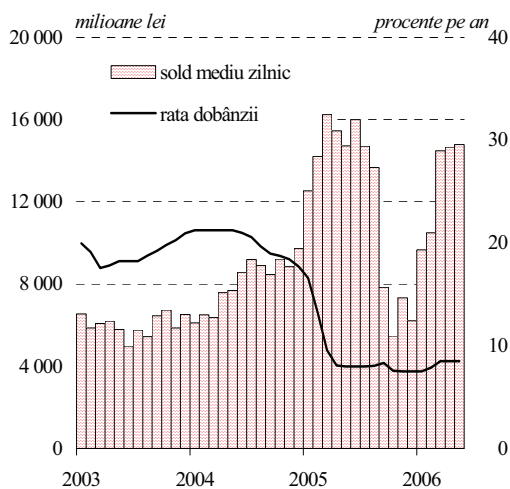
Sursa: INS, calcule BNR

Rata dobânzii de politică monetară*



*) rata maximă a dobânzii pentru depozitele atrase de BNR pe termen de 1 lună

Depozitele atrase de BNR



Politica monetară

Amplificarea presiunilor inflaționiste – sub impactul majorării impozitelor indirecte aplicate produselor din tutun și alcool, dar și ca efect al creșterii amplitudinii și duratei proiectate a excedentului de cerere – a determinat Consiliul de administrație al BNR să adopte soluția prelungirii pentru o perioadă mai îndelungată a conduitei restrictive a politicii monetare. Astfel, în ședința din 11 mai, CA al BNR a decis să nu modifice rata dobânzii de politică monetară, menținerea acesteia la nivelul de 8,5 la sută și continuarea exercitării unui control ferm asupra lichidității de pe piața monetară urmând să determine, pe fondul consolidării dezinflației, o înăsprire a condițiilor monetare.

Pe parcursul lunii mai, banca centrală a continuat să gestioneze riguros lichiditatea din sistem. Operațiunile de drenare a excedentului de lichiditate s-au derulat exclusiv prin atragerea de depozite pe o lună, autoritatea monetară acceptând integral sumele oferite de instituțiile de credit în cadrul licitațiilor derulate săptămânal. Consecvența manifestată de BNR în sterilizarea supralichidității, precum și relativa scădere a incertitudinii operatorilor în ceea ce privește evoluția factorilor autonomi ai lichidității au determinat consolidarea trendului ascendent al ratei medii a dobânzii aferente plasamentelor băncilor la BNR (+0,2 puncte procentuale comparativ cu luna aprilie), aceasta ajungând să se suprapună, practic, ratei dobânzii de politică monetară.

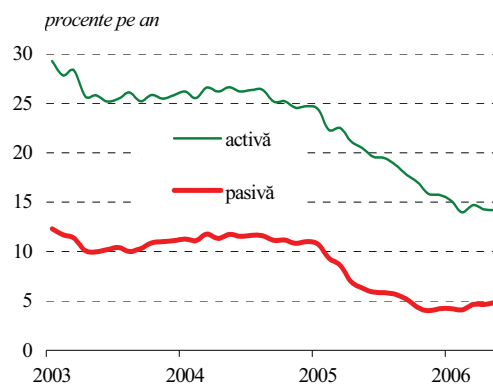
Randamentul mediu aferent depozitelor interbancare a rămas însă relativ constant comparativ cu luna precedentă (7,38 la sută), în condițiile în care, similar lunii aprilie, ratele dobânzilor specifice tranzacțiilor pe scadențe foarte scurte s-au comprimat puternic în ultimele zile ale perioadei de constituire a rezervelor minime obligatorii; în acest interval o serie de instituții de credit au apelat facilitatea de depozit, însă volumul de lichiditate astfel plasat a fost considerabil inferior celui din luna anterioară.

În schimb, traiectoria cursului de schimb leu/euro a înregistrat o schimbare importantă, moneda națională consemnând – pentru prima dată în ultimele cinci luni – o depreciere nominală față de euro (0,5 la sută). Evoluția raportului leu/euro a fost influențată semnificativ de schimbarea percepției investitorilor financiari vizavi de riscul asociat plasamentelor pe piețele emergente din Europa Centrală și de Est și, implicit, pe piața românească. Pe fondul ajustării portofoliilor investitorilor, pe piața financiară locală au început să se înregistreze,

începând cu a doua decadă a lunii, ieșiri nete importante de devize; în aceste condiții, cursul leu/euro a consemnat pe data de 15 mai o creștere abruptă (1,6 la sută). Ulterior acestei corecții, presiunile în direcția deprecierii monedei naționale s-au atenuat, la aceasta contribuind parțial și diminuarea puternică a cererii excedentare de devize formulate de rezidenți.

La rândul lor, ratele dobânzilor practicate de bănci pentru creditele și respectiv depozitele noi au continuat să manifeste tendințe divergente. Astfel, randamentul mediu aferent depozitelor constituite în luna mai s-a majorat ușor (până la 5,9 la sută), în timp ce rata medie a dobânzii creditelor noi și-a prelungit declinul, ajungând la 12,6 la sută, exclusiv ca urmare a ajustării descendente a costurilor asociate împrumuturilor pe termen lung.

Ratele dobânzilor practicate de bănci în relație cu clienții nebancari neguvernamentali



INDEX LEGISLATIV

Principalele acte normative cu caracter economic general și din domeniul financiar-bancar, adoptate în luna mai 2006

Legea nr. 113 din 4 mai 2006 aprobă Ordonanța de urgență a Guvernului nr. 201/2005 pentru modificarea și completarea Legii nr. 32/2000 privind societățile de asigurare și supravegherea asigurărilor (M.O. nr. 421/16.05.2006).

Legea nr. 115 din 4 mai 2006 modifică și completează Legea nr. 416/2001 privind venitul minim garantat (M.O. nr. 408/11.05.2006).

Legea nr. 131 din 12 mai 2006 modifică alineatul 2 al articolului 173 din Legea nr. 58/1998 privind activitatea bancară (M.O. nr. 420/16.05.2006).

Legea nr. 141 din 15 mai 2006 aprobă Ordonanța Guvernului nr. 13/2006 privind aprobarea plafonului de îndatorare publică a României pentru anul 2006 (M.O. nr. 427/17.05.2006).

Legea nr. 147 din 15 mai 2006 aprobă Ordonanța de urgență a Guvernului nr. 170/2005 pentru completarea art.8 din Ordonanța de urgență a Guvernului nr. 4/2005 privind recalcularea pensiilor din sistemul public, provenite din fostul sistem al asigurărilor sociale de stat (M.O. nr. 427/17.05.2006).

Legea nr. 159 din 15 mai 2006 aprobă Ordonanța de urgență a Guvernului nr. 200/2005 pentru modificarea Ordonanței Guvernului nr. 94/2004 privind reglementarea unor măsuri financiare (M.O. nr. 433/19.05.2006).

Legea nr. 164 din 15 mai 2006 modifică art.17 alin (2) din Legea nr.31/1990 privind societățile comerciale (M.O. nr. 430/18.05.2006).

Legea nr.165 din 15 mai 2006 aprobă Ordonanța de urgență Guvernului nr. 146/2005 pentru modificarea și completarea Legii nr. 96/2000 privind organizarea și funcționarea Băncii de Export-Import a României EXIMBANK-SA și instrumentele specifice de susținere a comerțului exterior (M.O. nr. 430/18.05.2006).

Legea nr. 172 din 16 mai 2006 completează Legea nr. 136/1995 privind asigurările și reasigurările în România (M.O. nr. 436/19.05.2006).

Legea nr. 180 din 16 mai 2006 aprobă Ordonanța Guvernului nr. 1/2006 pentru reglementarea unor măsuri financiar-fiscale în domeniul asigurărilor sociale (M.O. nr. 443/23.05.2006).

Legea nr. 187 din 16 mai 2006 aprobă Ordonanța de urgență a Guvernului nr. 18/2006 pentru completarea art. 3 din Ordonanța de urgență a Guvernului nr. 59/2005 privind unele măsuri de natură fiscală și financiară pentru punerea în aplicare a Legii nr. 348/2004 privind denominarea monedei naționale (M.O. nr. 443/23.05.2006).

Legea nr. 204 din 22 mai 2006 privind pensiile facultative (M.O. nr. 470/31.05.2006).

Ordinul nr. 538 din 22 mai 2006 al președintelui Institutului Național de Statistică stabilește Metodologia trecerii de la produsul intern brut la venitul național brut (M.O. nr. 478/2.06.2006).

Principalele reglementări emise de BNR în luna mai 2006

Circulara nr. 9 din 2 mai 2006 stabilește nivelul ratei dobânzii de referință a Băncii Naționale a României, valabil în luna mai 2006, la 8,5 la sută pe an (M.O. nr. 403/10.05.2006).

Norma nr. 5 din 11 mai 2006 modifică și completează Normele Băncii Naționale a României nr. 13/2005 în aplicarea Regulamentului Băncii Naționale a României nr. 11/2005 privind piața primară a titlurilor de stat administrată de Banca Națională a României (M.O. nr. 499/8.06.2006).

Norma nr. 6 din 18 mai 2006 stabilește criteriile pentru înscrierea în Registrul special a instituțiilor financiare nebankare (M.O. nr. 442/23.05.2006).

LISTA MATERIALELOR PUBLICATE ÎN BULETINELE LUNARE ALE BĂNCII NAȚIONALE A ROMÂNIEI

PERFORMANȚELE DE AJUSTARE EXTERNĂ ALE ROMÂNIEI ÎN ANUL 1999 (Buletin lunar nr. 1/2000)

CENTRALA RISCURILOR BANCARE (Buletin lunar nr. 2/2000)

POLITICA FISCALĂ ÎN TRIMESTRUL I 2000 (Buletin lunar nr. 4/2000)

NOUL REGULAMENT PRIVIND OPERAȚIUNILE DE PIAȚĂ MONETARĂ EFECTUATE DE BNR
ȘI FACILITĂȚILE DE CREDITARE ȘI DE DEPOZIT ACORDATE DE CĂTRE ACEASTA BĂNCILOR
(Buletin lunar nr. 5/2000)

CENTRALA RISCURILOR BANCARE– prezentarea activității în perioada februarie-septembrie 2000
(Buletin lunar nr. 9/2000)

ECONOMIA REALĂ ÎN ANUL 2000 (Buletin lunar nr. 12/2000)

CENTRALA INCIDENTELOR DE PLĂȚI (Buletin lunar nr. 2/2001)

EVOLUȚIA SISTEMULUI BANCAR ROMÂNESC (Buletin lunar nr. 7/2001)

CREAREA CENTRULUI DE PROCESARE ȘI DISTRUGERE A BANCNOTELO
(Buletin lunar nr. 10/2001)

EVOLUȚIA SISTEMULUI BANCAR ROMÂNESC ÎN ANUL 2001 (Buletin lunar nr. 1/2002)

INTRODUCEREA MONEDEI UNICE – UN PROCES ÎNCHEIAT CU SUCCES (Buletin lunar nr. 2/2002)

MODIFICĂRI ALE MECANISMULUI REZERVELOR MINIME OBLIGATORII (Buletin lunar nr. 6/2002)

EVOLUȚIA SISTEMULUI BANCAR ÎN ANUL 2002 (Buletin lunar nr. 12/2002)

EVOLUȚIA SISTEMULUI BANCAR ÎN SEMESTRUL I 2003 (Buletin lunar nr. 7/2003)

EVOLUȚIA SISTEMULUI BANCAR ÎN ANUL 2003 (Buletin lunar nr. 12/2003)

EVOLUȚIA SISTEMULUI BANCAR ÎN SEMESTRUL I 2004 (Buletin lunar nr. 7/2004)

CENTRALA RISCURILOR BANCARE (Buletin lunar nr. 8/2004)

INSTITUȚIILE DE CREDIT ÎN ANUL 2004 (Buletin lunar nr. 1/2005)

SISTEMUL BANCAR ȘI ACTIVITATEA DE CREDITARE ÎN 2005 (Buletin lunar nr. 10/2005)

SISTEMUL BANCAR ȘI ACTIVITATEA DE CREDITARE ÎN 2005 (Buletin lunar nr. 1/2006)

Secțiune statistică

Notă:

*Începând cu Buletinul lunar nr.7/2005, ca urmare a denominării monedei naționale a României la data de 1 iulie 2005, conform Legii nr.348/14 iulie 2004, seriile de date exprimate în monedă națională au fost transformate în lei noi (RON), astfel:
1 leu nou (RON)=10 000 lei vechi (ROL).*

Cuprins

1. Principalii indicatori macroeconomici	15
2. Prețurile de consum al populației și prețurile producției industriale pentru piața internă.....	16
3. Baza monetară.....	17
4. Masa monetară.....	17
5. Creditul intern, net.....	18
6. Indicatori ai pieței monetare.....	20
7. Ratele medii ale dobânzilor practicate de instituțiile de credit pentru operațiunile în RON.....	20
8. Ratele medii ale dobânzilor practicate de instituțiile de credit	
- pentru activele bilanțiere curente și obligațiile bilanțiere la termen	
- în RON.....	21
- în euro.....	22
- în dolari SUA.....	23
- pentru creditele și depozitele la termen noi	
- în RON.....	24
- în euro.....	25
- în dolari SUA.....	26
9a. Operațiunile monetare ale Băncii Naționale a României.....	27
9b. Facilitățile permanente acordate instituțiilor de credit de către Banca Națională a României.....	27
9c. Rezervele minime obligatorii.....	27
10. Bilanțul monetar al Băncii Naționale a României.....	28
11. Bilanțul monetar agregat al instituțiilor de credit.....	32
12. Situația monetară consolidată.....	39
13a. Poziția investițională internațională a României.....	41
13b. Principalii indicatori ai poziției investiționale internaționale.....	42
14. Balanța de plăți.....	44
15a. Piața valutară interbancară.....	46
15b. Cursuri zilnice pe piața valutară.....	46
16a. Piața de capital - Bursa de Valori București.....	47
16b. Piața de capital - Bursa Electronică RASDAQ.....	47
17. Bugetul general consolidat.....	48
18a. Situația clasificării creditelor.....	50
18b. Principalii indicatori de prudențialitate.....	51
19a. Informații de risc bancar.....	52
19b. Sume restante mai mari de 30 de zile înregistrate de persoanele fizice cu expunere mai mică de 20 000 RON.....	52
19c. Credite acordate și angajamente asumate de instituțiile de credit.....	53
19d. Credite acordate de instituțiile de credit.....	54
20a. Situația instrumentelor de plată de debit refuzate.....	56
20b. Situația titularilor de cont care au generat incidente de plată.....	56
<i>Precizări metodologice.....</i>	<i>57</i>

Simboluri folosite în tabele

... = lipsă date

– = valoare nulă

0 = valoare subunitară mai mică decât 0,5

x = nu este cazul

p.a.= pe an

1. Principalii indicatori macroeconomici

Perioada	Producția industrială (serie brută; variație %)		Comerț interior (variație % 1)		Comerț exterior (fob, mil. EUR) 2)			Sold cont curent 3) 5) (mil. EUR)	Numărul salariaților din economie (mii persoane) 4)	Situația șomajului (la sfârșitul perioadei)	
	lunară	1)	vânzări de mărfuri cu amănuntul	servicii comerciale prestate populației	Export	Import	Sold			număr total șomeri înregistrați (mii persoane)	rata șomajului înregistrat (%)
2001	x	8,3	1,9	-5,6	12 722	16 045	-3 323	-2 488	4 619,0	826,9	8,8
2002	x	4,3	7,9	7,7	14 675	17 427	-2 752	-1 623	4 568,0	760,6	8,4
2003	x	3,1	11,2	7,9	15 614	19 569	-3 955	-3 060	4 591,0	658,9	7,4
2004	x	5,3	12,8	23,7	18 935	24 258	-5 323	-5 099	4 469,0	557,9	6,3
2005	x	2,0	17,6	18,6	22 255	30 061	-7 806	*) -6 891	4 536,5	523,0	5,9
2005 mai	-4,0	3,8	19,2	6,4	1 773	2 470	-697	-2 178	4 560,3	495,9	5,6
iun.	4,0	3,0	18,3	13,1	1 864	2 622	-758	-2 872	4 577,8	488,8	5,6
iul.	-4,0	1,3	17,5	15,3	2 004	2 567	-563	-2 952	4 567,5	489,3	5,6
aug.	2,4	1,4	18,3	16,8	1 863	2 491	-628	-3 248	4 563,2	499,0	5,7
sep.	6,7	1,5	17,4	17,1	2 072	2 627	-555	-4 363	4 554,6	493,8	5,6
oct.	-0,2	1,4	16,5	18,0	1 941	2 841	-900	-4 891	4 538,0	499,7	5,7
nov.	1,8	1,3	16,0	17,6	2 029	3 062	-1 033	-6 023	4 537,6	504,8	5,7
dec.	-8,3	2,0	17,6	18,6	1 819	2 868	-1 049	*) -6 891	4 501,2	523,0	5,9
2006 ian.	-2,8	4,2	32,3	-7,6	1 774	2 234	-460	-391	4 556,2	548,0	6,2
feb.	0,7	3,5	26,4	1,5	2 106	2 646	-540	-1 018	4 565,6	554,6	6,3
mar.	13,5	4,5	23,8	-0,8	2 335	3 035	-700	-1 564	4 582,0	545,9	6,2
apr.	-7,2	3,5	22,6	-0,4	1 864	2 713	-849	-2 486	4 589,7	517,3	5,9
mai	10,4	5,9	25,1	8,4	2 301	3 233	-932	-3 336	4 604,0	481,2	5,5

Sursa: Institutul Național de Statistică, Ministerul Finanțelor Publice și Banca Națională a României.

1) Cumulat de la începutul anului, față de aceeași perioadă a anului anterior; 2) Datele lunare sunt operative; 3) Cumulat de la începutul anului; 4) Datele anuale sunt valori medii; 5) Din 2003, include și profitul reinvestit; *) Date provizorii.

(continuare)

Perioada	Căștigul salarial mediu net lunar			Variația lunară a prețurilor producției industriale pentru piața internă (%)	Variația lunară a prețurilor de consum al populației (%)	Cursul de schimb al pieței valutare 6)				Rata dobânzii de referință (% p.a.) 7)	Rata medie a dobânzilor băncilor (clienți nebanca neguvernamentali)	
	nominal		real			RON/EUR		RON/USD			activă	pasivă
	RON/pers.	variație lunară (%)	variație lunară (%)			mediu al perioadei	la sfârșitul perioadei	mediu al perioadei	la sfârșitul perioadei			
2001	301,9	1,9	-0,3	2,4	2,2	2,6027	2,7881	2,9061	3,1597	35,00	45,74	26,16
2002	378,9	1,8	0,4	1,5	1,4	3,1255	3,4919	3,3055	3,3500	8) 20,40	36,65	18,39
2003	484,0	1,9	0,8	1,5	1,1	3,7556	4,1117	3,3200	3,2595	18,87	26,19	10,78
2004	598,6	1,6	0,9	1,3	0,7	4,0532	3,9663	3,2637	2,9067	20,16	25,81	11,34
2005	737,9	1,8	1,1	0,8	0,7	3,6234	3,6771	2,9137	3,1078	9,68	19,19	6,22
2005 mai	720,3	-3,1	-3,4	0,4	0,3	3,6182	3,6217	2,8508	2,9278	7,96	20,50	6,32
iun.	721,6	0,2	-0,1	0,0	0,3	3,6139	3,6050	2,9695	2,9891	8,00	19,60	5,90
iul.	730,0	1,2	0,2	0,7	1,0	3,5655	3,5237	2,9608	2,9164	8,00	19,49	5,85
aug.	734,0	0,5	0,4	1,5	0,1	3,5057	3,5111	2,8512	2,8750	8,00	18,79	5,68
sep.	736,0	0,3	-0,3	0,7	0,6	3,5103	3,5586	2,8648	2,9585	8,25	17,78	5,18
oct.	742,0	0,8	-0,1	1,7	0,9	3,5984	3,6503	2,9927	3,0259	7,72	17,03	4,35
nov.	774,0	4,3	3,1	0,7	1,2	3,6530	3,6549	3,0974	3,1024	7,50	15,86	4,00
dec.	848,0	9,6	9,0	-0,7	0,5	3,6589	3,6771	3,0836	3,1078	7,50	15,72	4,23
2006 ian.	826,0	-2,6	-3,6	1,6	1,03	3,6445	3,6151	3,0062	2,9874	7,50	15,18	4,22
feb.	767,0	-7,1	-7,4	1,4	0,24	3,5404	3,4814	2,9632	2,9281	7,50	13,99	4,11
mar.	828,0	8,0	7,7	0,3	0,21	3,5074	3,5210	2,9177	2,9079	8,47	14,71	4,65
apr.	839,0	1,3	0,9	2,0	0,42	3,4911	3,4743	2,8485	2,7674	8,50	14,28	4,64
mai	833,0	-0,7	-1,3	1,7	0,60	3,5071	3,5386	2,7449	2,7511	8,50	14,20	4,86

6) Începând cu 3 martie 2003, moneda de referință este euro; 7) Până la 1 februarie 2002, taxa oficială a scontului; 8) La sfârșitul perioadei.

1. Principalii indicatori macroeconomici

(continuare)

Perioada	Rezervele internaționale brute (milioane EUR) 8)				Creditul intern (milioane RON) 8)		Masa monetară (M2) (milioane RON) 8)		Serviciul datoriei externe pe TML (mil. EUR) 3)	Datoria externă pe TML (mil. EUR) 9)	Bugetul general consolidat (milioane RON) 3)		
	total	din care: BNR			total, net	din care: credit neguvernamental	total	din care: cvasi- bani			venituri	cheltuieli	deficit (-) exce- dent (+)
		total	aur	valute									
2001	7 230,9	5 509,0	1 063,8	4 445,2	14 324,5	11 825,4	27 051,2	20 620,3	2 908,9	13 677,2	35 174,1	38 932,1	-3 758,0
2002	8 051,3	7 009,0	1 132,2	5 876,8	20 022,1	17 962,6	37 371,2	28 540,8	3 623,3	14 969,4	44 891,1	48 841,3	-3 950,2
2003	8 251,6	7 491,6	1 118,0	6 373,6	30 122,5	30 287,9	46 074,1	34 748,1	3 265,3	15 859,1	56 692,8	61 087,9	-4 395,1
2004	13 144,3	11 932,7	1 084,5	10 848,2	36 518,7	41 762,4	64 461,7	49 173,7	4 028,2	18 294,5	70 826,3	73 733,8	-2 907,5
2005	19 406,1	18 256,1	1 460,5	16 795,6	54 592,3	60 672,8	86 331,9	61 781,3	4 755,0	24 568,1	83 469,9	85 796,2	-2 326,3
2005 mai	16 251,4	14 373,0	1 136,0	13 236,9	41 748,1	47 097,4	71 965,6	54 819,9	1 416,8	21 115,5	32 811,9	31 779,3	+1 032,6
iun.	16 861,9	14 988,0	1 217,0	13 770,9	41 460,4	48 956,4	74 200,3	55 705,3	1 927,1	22 471,5	39 762,9	38 733,3	+1 029,6
iul.	17 323,9	16 045,1	1 192,3	14 852,8	42 253,7	50 548,1	74 079,9	54 918,3	2 293,3	22 082,4	46 979,4	45 491,9	+1 487,5
aug.	18 339,3	17 629,6	1 195,9	16 433,6	44 112,5	52 352,4	76 744,8	56 289,2	2 545,2	22 302,0	53 964,9	52 379,6	+1 585,3
sep.	18 842,2	17 974,1	1 327,0	16 647,1	46 213,6	55 012,1	80 151,9	59 187,6	2 993,8	23 278,9	60 435,7	58 374,5	+2 061,2
oct.	18 923,5	18 018,6	1 321,5	16 697,1	46 699,7	57 485,6	81 098,1	59 809,3	3 317,6	23 471,0	69 406,9	65 556,6	+3 850,3
nov.	18 951,7	18 076,7	1 412,7	16 664,0	49 739,5	59 634,6	81 401,9	60 269,4	4 032,9	23 616,5	75 925,8	73 046,6	+2 879,2
dec.	19 406,1	18 256,1	1 460,5	16 795,6	54 592,3	60 672,8	86 331,9	61 781,3	4 755,0	24 568,1	83 469,9	85 796,2	-2 326,3
2006 ian.	19 765,2	18 853,5	1 586,7	17 266,8	53 990,4	61 627,0	85 726,5	62 166,8	565,5	24 279,4	8 409,9	6 371,9	+2 038,0
feb.	20 022,9	19 266,7	1 577,9	17 688,8	54 235,3	62 403,9	85 676,9	62 168,7	944,5	24 556,4	15 998,6	13 411,7	+2 586,9
mar.	20 362,0	19 770,3	1 624,2	18 146,1	57 416,6	65 675,2	87 528,1	63 685,4	1 239,9	24 716,5	24 003,9	21 805,8	+2 198,1
apr.	20 659,5	20 006,2	1 712,4	18 293,8	58 910,8	68 123,9	88 034,1	63 440,7	1 603,2	24 501,8	32 639,1	29 207,4	+3 431,7
mai	20 539,9	19 934,2	1 710,9	18 223,3	62 744,0	72 310,4	91 747,0	65 666,6	2 006,9	24 787,0	41 235,7	37 049,1	+4 186,6

3) Cumulat de la începutul anului; 8) La sfârșitul perioadei; 9) La sfârșitul perioadei; sunt incluse și depozitele pe termen mediu și lung ale băncilor străine la băncile rezidente.

2. Prețurile de consum al populației și prețurile producției industriale pentru piața internă

- procente -

Perioada	Variație lunară					Indice față de sfârșitul anului anterior					Indice față de aceeași perioadă a anului anterior				
	Prețurile producției industriale	Prețurile de consum				Prețurile producției industriale	Prețurile de consum				Prețurile producției industriale	Prețurile de consum			
		Total	produse alimen- tare	produse neali- mentare	servicii		Total	produse alimen- tare	produse neali- mentare	servicii		Total	produse alimen- tare	produse neali- mentare	servicii
2001	2,4	2,2	2,0	2,3	2,6	132,6	130,3	127,0	131,4	136,2	140,3	134,5	135,7	133,1	135,4
2002	1,5	1,4	1,2	1,4	1,6	120,1	117,8	115,8	118,8	121,0	124,5	122,5	118,3	125,5	126,8
2003	1,5	1,1	1,1	1,1	1,2	120,0	114,1	113,7	114,3	115,0	119,6	115,3	114,7	116,1	114,8
2004	1,3	0,7	0,6	0,9	0,7	116,3	109,3	107,4	111,4	108,7	118,6	111,9	109,5	113,2	114,7
2005	0,8	0,7	0,5	0,8	1,0	110,4	108,6	105,7	109,8	113,1	112,4	109,0	106,1	111,3	110,5
2005 mai	0,4	0,3	0,1	0,2	1,0	105,5	103,8	101,3	105,5	105,9	114,4	110,0	106,5	113,2	110,9
iun.	0,0	0,3	0,4	-0,1	1,0	105,5	104,1	101,7	105,4	107,0	112,8	109,7	106,5	112,5	110,7
iul.	0,7	1,0	0,2	1,7	0,7	106,3	105,1	101,9	107,2	107,8	111,4	109,3	105,8	112,1	111,1
aug.	1,5	0,1	-	0,3	-	107,9	105,2	101,9	107,5	107,8	111,3	108,9	105,6	111,7	109,6
sep.	0,7	0,6	0,2	0,7	1,2	108,6	105,8	102,1	108,3	109,1	110,6	108,5	105,0	111,4	109,4
oct.	1,7	0,9	1,2	-	2,2	110,4	106,8	103,3	108,3	111,5	111,0	108,1	105,4	109,8	110,3
nov.	0,7	1,2	1,2	1,2	1,2	111,2	108,1	104,5	109,6	112,8	110,9	108,7	105,7	110,1	112,4
dec.	-0,7	0,5	1,1	0,2	0,3	110,4	108,6	105,7	109,8	113,1	110,4	108,6	105,7	109,8	113,1
2006 ian.	1,6	1,03	0,32	1,88	0,59	101,6	101,03	100,32	101,88	100,59	110,4	108,89	105,57	110,48	113,10
feb.	1,4	0,24	0,55	0,16	-0,29	103,0	101,27	100,87	102,04	100,30	112,5	108,49	105,65	110,64	110,06
mar.	0,3	0,21	0,42	0,11	-0,04	103,3	101,48	101,29	102,15	100,26	112,0	108,41	105,80	110,39	109,79
apr.	2,0	0,42	0,45	0,38	0,42	105,3	101,91	101,75	102,54	100,68	110,7	106,92	106,23	106,93	108,60
mai	1,7	0,60	0,08	1,20	0,32	107,1	102,52	101,83	103,77	101,00	112,1	107,26	106,18	108,02	107,92
iun.	...	0,15	-0,45	0,45	0,81	...	102,67	101,37	104,24	101,82	...	107,11	105,28	108,60	107,70

Sursa: Institutul Național de Statistică.

3. Baza monetară

Perioada	Numerar în casierile băncilor (milioane RON)		Numerar în afara sistemului bancar (milioane RON)		Disponibil la BNR (milioane RON)		Baza monetară (milioane RON)		Multiplicatorul bazei monetare (m1)		Multiplicatorul bazei monetare (m2)	
	medie zilnică	sfârșitul perioadei	medie zilnică	sfârșitul perioadei	medie zilnică	sfârșitul perioadei	medie zilnică	sfârșitul perioadei	mediu	sfârșitul perioadei	mediu	sfârșitul perioadei
2001	190,3	432,0	2 828,8	3 563,6	2 700,4	2 783,6	5 719,5	6 779,1	0,80	0,95	3,72	3,99
2002	275,4	719,4	3 824,3	4 557,8	3 202,8	2 741,8	7 302,5	8 019,1	0,89	1,10	4,11	4,66
2003	437,0	719,7	5 294,6	5 797,8	3 593,4	3 324,0	9 325,0	9 841,5	0,99	1,15	4,22	4,68
2004	541,0	781,7	6 908,2	7 464,6	4 954,4	5 458,5	12 403,7	13 704,8	1,02	1,12	4,17	4,70
2005	839,2	1 346,7	9 306,2	11 385,5	7 196,8	9 479,7	17 342,2	22 212,0	1,06	1,11	4,23	3,89
2005 mai	707,2	746,1	8 807,9	8 689,2	7 259,5	8 139,9	16 774,6	17 575,1	1,00	0,98	4,20	4,09
2005 iun.	745,7	897,1	9 206,7	9 581,5	7 376,8	6 923,4	17 329,1	17 402,0	1,03	1,06	4,22	4,26
2005 iul.	1 013,9	920,2	9 619,6	9 790,4	7 496,3	7 405,8	18 129,8	18 116,4	1,03	1,06	4,09	4,09
2005 aug.	952,0	992,6	10 088,0	9 984,5	8 000,0	9 121,9	19 040,0	20 098,9	1,05	1,02	3,96	3,82
2005 sep.	922,8	872,5	10 265,6	10 341,2	7 444,5	11 486,9	18 632,8	22 700,6	1,12	0,92	4,21	3,53
2005 oct.	954,7	1 266,2	10 528,5	10 257,6	7 713,8	9 824,1	19 197,1	21 348,0	1,11	1,00	4,20	3,80
2005 nov.	1 064,2	1 189,5	10 514,6	10 348,4	6 473,1	5 896,2	18 052,0	17 434,1	1,19	1,21	4,50	4,67
2005 dec.	1 156,5	1 346,7	11 269,6	11 385,5	8 933,0	9 479,7	21 359,1	22 212,0	1,09	1,11	3,93	3,89
2006 ian.	1 324,3	1 313,5	11 156,3	10 977,1	6 965,9	5 449,7	19 446,5	17 740,2	1,24	1,33	4,42	4,83
2006 feb.	1 146,8	1 193,1	11 199,7	11 165,1	9 988,2	9 141,4	22 334,6	21 499,6	1,06	1,09	3,84	3,99
2006 mar.	1 190,2	1 269,5	11 484,9	11 479,9	8 132,7	7 420,6	20 807,9	20 170,0	1,15	1,18	4,16	4,34
2006 apr.	1 333,9	1 621,2	12 404,1	12 471,2	9 447,9	9 483,8	23 185,9	23 576,1	1,06	1,04	3,79	3,73
2006 mai	1 415,8	1 445,1	12 731,8	12 595,1	8 508,6	6 782,0	22 656,1	20 822,2	1,13	1,25	3,97	4,41
2006 iun.	1 261,7	1 275,9	13 402,8	13 698,2	10 048,4	12 393,6	24 712,9	27 367,6

4. Masa monetară

- sfârșitul perioadei -

Perioada	Total M2		M1				CVASIBANI									
	Total		Numerar în afara sistemului bancar		Disponibilități la vedere		Total		Economii ale populației		Depozite în lei pe termen și condiționate		Depozite în valută ale rezidenților			
	mil. RON	%	mil. RON	%	mil. RON	%	mil. RON	%	mil. RON	%	mil. RON	%	mil. RON	%		
2001	27 051,2	23,8	6 430,9	23,8	3 563,6	13,2	2 867,3	10,6	20 620,3	76,2	6 370,6	23,6	2 671,3	9,9	11 578,4	42,8
2002	37 371,2	23,6	8 830,5	23,6	4 557,8	12,2	4 272,6	11,4	28 540,8	76,4	8 889,4	23,8	4 970,2	13,3	14 681,2	39,3
2003	46 074,1	24,6	11 326,0	24,6	5 797,8	12,6	5 528,1	12,0	34 748,1	75,4	9 958,5	21,6	7 673,8	16,7	17 115,9	37,1
2004	64 461,7	23,7	15 288,1	23,7	7 464,6	11,6	7 823,5	12,1	49 173,7	76,3	13 616,0	21,1	12 094,1	18,8	23 463,6	36,4
2005	86 331,9	28,4	24 550,6	28,4	11 385,5	13,2	13 165,1	15,2	61 781,3	71,6	16 984,0	19,7	18 914,1	21,9	25 883,2	30,0
2005 mai	71 965,6	23,8	17 145,6	23,8	8 689,2	12,1	8 456,5	11,8	54 819,9	76,2	15 405,4	21,4	14 763,7	20,5	24 650,9	34,3
2005 iun.	74 200,3	24,9	18 495,0	24,9	9 581,5	12,9	8 913,5	12,0	55 705,3	75,1	15 457,4	20,8	14 882,8	20,1	25 365,0	34,2
2005 iul.	74 079,9	25,9	19 161,6	25,9	9 790,4	13,2	9 371,2	12,7	54 918,3	74,1	15 666,6	21,1	15 046,7	20,3	24 205,0	32,7
2005 aug.	76 744,8	26,7	20 455,5	26,7	9 984,5	13,0	10 471,1	13,6	56 289,2	73,3	15 867,9	20,7	16 026,1	20,9	24 395,3	31,8
2005 sep.	80 151,9	26,2	20 964,3	26,2	10 341,2	12,9	10 623,1	13,3	59 187,6	73,8	16 176,7	20,2	17 422,3	21,7	25 588,6	31,9
2005 oct.	81 098,1	26,3	21 288,8	26,3	10 257,6	12,6	11 031,2	13,6	59 809,3	73,7	16 193,4	20,0	17 155,9	21,2	26 460,0	32,6
2005 nov.	81 401,9	26,0	21 132,5	26,0	10 348,4	12,7	10 784,1	13,2	60 269,4	74,0	16 305,4	20,0	17 762,6	21,8	26 201,3	32,2
2005 dec.	86 331,9	28,4	24 550,6	28,4	11 385,5	13,2	13 165,1	15,2	61 781,3	71,6	16 984,0	19,7	18 914,1	21,9	25 883,2	30,0
2006 ian.	85 726,5	27,5	23 559,7	27,5	10 977,1	12,8	12 582,6	14,7	62 166,8	72,5	17 214,3	20,1	18 802,9	21,9	26 149,7	30,5
2006 feb.	85 676,9	27,4	23 508,2	27,4	11 165,1	13,0	12 343,1	14,4	62 168,7	72,6	17 350,2	20,3	18 583,3	21,7	26 235,2	30,6
2006 mar.	87 528,1	27,2	23 842,7	27,2	11 479,9	13,1	12 362,8	14,1	63 685,4	72,8	17 491,7	20,0	19 786,8	22,6	26 406,9	30,2
2006 apr.	88 034,1	27,9	24 593,3	27,9	12 471,2	14,2	12 122,2	13,8	63 440,7	72,1	17 529,4	19,9	19 417,3	22,1	26 494,1	30,1
2006 mai	91 747,0	28,4	26 080,4	28,4	12 595,1	13,7	13 485,2	14,7	65 666,6	71,6	17 996,3	19,6	20 448,8	22,3	27 221,6	29,7

5. Creditul intern, net

- mii RON; sfârșitul perioadei -

Perioada	TOTAL	NEGUVERNAMENTAL							
		Total	Credite în lei					Populație	Altele 1)
			Total	Credite pe termen scurt					
			Total	Agenți economici cu capital majoritar de stat	Agenți economici cu capital majoritar privat				
2001	14 324 473	11 825 443	4 753 332	3 990 446	377 479	3 293 992	284 857	34 119	
2002	20 022 117	17 962 641	6 672 880	5 042 406	616 368	3 821 270	560 258	44 509	
2003	30 122 550	30 287 938	13 504 042	7 296 444	752 747	5 499 715	937 901	106 081	
2004	36 518 663	41 762 355	16 386 677	8 191 448	535 671	6 388 031	870 109	397 637	
2005	54 592 273	60 672 785	27 910 668	12 127 936	442 582	10 155 644	1 361 459	168 252	
2005 mai	41 748 124	47 097 445	18 823 132	9 194 438	484 207	7 698 634	905 807	105 791	
iun.	41 460 415	48 956 432	19 543 143	9 302 893	484 492	7 750 631	945 049	122 722	
iul.	42 253 696	50 548 138	20 361 030	9 500 827	487 769	8 013 748	873 910	125 400	
aug.	44 112 546	52 352 388	21 269 428	9 714 426	458 979	8 139 106	983 176	133 166	
sep.	46 213 630	55 012 138	22 536 240	10 084 318	376 481	8 526 311	1 062 101	119 426	
oct.	46 699 728	57 485 573	24 206 022	10 912 707	400 961	9 172 198	1 200 492	139 055	
nov.	49 739 471	59 634 625	26 109 945	11 828 944	460 192	9 886 077	1 318 904	163 771	
dec.	54 592 273	60 672 785	27 910 668	12 127 936	442 582	10 155 644	1 361 459	168 252	
2006 ian.	53 990 395	61 627 004	29 392 195	12 851 450	508 480	10 775 464	1 388 999	178 506	
feb.	54 235 297	62 403 927	30 944 279	13 475 234	542 811	11 298 067	1 436 697	197 659	
mar.	57 416 588	65 675 244	33 004 809	14 168 716	516 089	11 771 329	1 665 574	215 725	
apr.	58 910 836	68 123 946	35 072 181	14 889 803	488 184	12 344 824	1 824 122	232 673	
mai	62 744 050	72 310 400	37 638 390	15 445 396	527 327	12 903 405	1 760 071	254 593	

1) Includ și societățile de asigurare.

(continuare)

- mii RON; sfârșitul perioadei -

Perioada	NEGUVERNAMENTAL (continuare)									
	Credite în lei (continuare)									
	Credite pe termen mediu					Credite pe termen lung				
	Total	Agenți economici cu capital majoritar de stat	Agenți economici cu capital majoritar privat	Populație	Altele 1)	Total	Agenți economici cu capital majoritar de stat	Agenți economici cu capital majoritar privat	Populație	Altele 1)
2001	631 692	54 900	287 087	252 551	37 153	131 194	-	6 875	124 165	155
2002	1 403 982	159 083	457 147	753 870	33 882	226 492	-	8 607	204 317	13 568
2003	5 734 956	607 505	927 023	4 053 198	147 230	472 642	33 574	95 901	314 841	28 326
2004	7 412 123	756 311	1 309 031	5 221 869	124 913	783 106	151 964	236 057	329 827	65 258
2005	10 554 015	443 696	2 578 514	7 273 778	258 028	5 228 718	838 386	677 975	3 312 919	399 438
2005 mai	8 122 905	593 068	1 742 836	5 647 517	139 484	1 505 788	185 160	321 434	928 183	71 011
iun.	8 403 264	581 040	1 830 374	5 883 314	108 537	1 836 986	192 524	359 481	1 208 455	76 526
iul.	8 334 196	185 703	1 857 282	6 173 306	117 905	2 526 007	630 403	374 244	1 433 542	87 818
aug.	8 729 570	151 015	1 981 822	6 465 748	130 985	2 825 431	670 221	391 137	1 648 249	115 824
sep.	9 278 893	402 008	2 039 568	6 699 102	138 216	3 173 028	722 509	444 001	1 847 156	159 362
oct.	9 661 284	430 327	2 147 073	6 918 776	165 108	3 632 031	759 530	501 946	2 147 995	222 560
nov.	9 981 041	429 717	2 288 922	7 067 066	195 336	4 299 959	773 342	555 537	2 680 563	290 517
dec.	10 554 015	443 696	2 578 514	7 273 778	258 028	5 228 718	838 386	677 975	3 312 919	399 438
2006 ian.	10 806 591	415 231	2 707 749	7 402 735	280 876	5 734 155	845 921	681 586	3 786 324	420 324
feb.	11 077 403	413 767	2 869 541	7 484 544	309 550	6 391 642	850 430	792 440	4 301 659	447 113
mar.	11 393 329	410 233	3 110 097	7 566 549	306 450	7 442 764	851 065	897 298	5 210 726	483 674
apr.	11 726 539	413 580	3 353 114	7 613 266	346 579	8 455 839	850 133	965 349	6 114 502	525 855
mai	12 174 304	415 156	3 577 894	7 816 599	364 655	10 018 690	939 509	1 166 621	7 313 961	598 599

1) Includ și societățile de asigurare.

5. Creditul intern, net

(continuare) - mii RON; sfârșitul perioadei -

Perioada	NEGUVERNAMENTAL (continuare)										
	Credite în valută (interne)										
	Total	Credite pe termen scurt					Credite pe termen mediu				
Total		Agenți economici cu capital majoritar de stat	Agenți economici cu capital majoritar privat	Populație	Altele 1)	Total	Agenți economici cu capital majoritar de stat	Agenți economici cu capital majoritar privat	Populație	Altele 1)	
2001	7 072 111	4 396 256	860 106	3 361 005	22 288	152 857	1 836 883	232 039	1 444 907	65 676	94 262
2002	11 289 761	6 849 999	908 388	5 568 218	67 671	305 722	3 301 241	630 984	2 261 409	172 725	236 123
2003	16 783 896	7 702 560	537 585	6 626 927	33 967	504 080	5 823 626	658 069	3 768 373	679 131	718 053
2004	25 375 678	9 667 855	441 713	8 322 440	325 240	578 463	9 923 519	834 196	6 175 774	1 742 810	1 170 739
2005	32 762 116	10 594 795	327 567	8 909 127	870 084	488 017	11 730 986	641 180	6 743 712	2 803 837	1 542 257
2005 mai	28 274 314	10 224 549	343 992	8 708 319	539 161	633 077	10 270 169	648 391	6 092 317	2 234 457	1 295 006
iun.	29 413 289	10 412 761	341 813	8 773 206	663 424	634 317	10 532 980	707 509	6 134 118	2 306 698	1 384 655
iul.	30 187 107	10 674 455	369 108	9 079 946	582 291	643 110	10 782 190	697 907	6 069 876	2 654 233	1 360 174
aug.	31 082 960	10 797 586	329 159	9 216 828	674 805	576 794	10 928 246	671 284	6 079 545	2 787 143	1 390 274
sep.	32 475 898	11 116 349	325 217	9 401 832	825 144	564 156	11 372 309	670 171	6 331 156	2 933 921	1 437 060
oct.	33 279 551	10 824 536	295 856	9 145 656	785 441	597 583	11 816 728	672 863	6 639 272	2 968 397	1 536 197
nov.	33 524 680	10 868 763	241 867	9 227 446	855 251	544 199	11 672 979	639 210	6 673 120	2 851 601	1 509 048
dec.	32 762 116	10 594 795	327 567	8 909 127	870 084	488 017	11 730 986	641 180	6 743 712	2 803 837	1 542 257
2006 ian.	32 234 809	10 341 627	343 719	8 648 412	884 524	464 972	11 061 749	562 876	6 409 359	2 591 021	1 498 492
feb.	31 459 648	10 201 815	350 868	8 482 105	921 462	447 381	10 480 375	519 484	6 116 956	2 467 743	1 376 192
mar.	32 670 435	10 512 174	262 954	8 951 023	925 740	372 456	10 596 887	454 823	6 225 577	2 456 061	1 460 427
apr.	33 051 765	10 652 779	263 736	9 056 752	959 250	373 042	10 473 927	437 262	6 281 124	2 382 956	1 372 584
mai	34 672 010	10 943 021	298 838	8 933 696	1 300 096	410 391	10 496 270	521 010	6 493 000	2 421 516	1 060 743

1) Incluz și societățile de asigurare.

(continuare) - mii RON; sfârșitul perioadei -

Perioada	NEGUVERNAMENTAL (continuare)					GUVERNAMENTAL, NET					
	Credite în valută (interne)					Total	<i>din care:</i>				
	Credite pe termen lung						CertIFICATE de trezorerie	Alte credite guvernamentale	Obligațiuni în valută	Contul general al Trezoreriei statului	Alte titluri de stat
Total	Agenți economici cu capital majoritar de stat	Agenți economici cu capital majoritar privat	Populație	Altele 1)							
2001	838 972	138 773	630 240	49 463	20 495	2 499 028	2 136 303	31 793	1 175 792	-431 385	1 297 010
2002	1 138 522	102 058	508 315	330 941	197 209	2 149 320	2 449 036	152 015	1 147 980	-684 154	865 189
2003	3 257 709	346 490	1 024 753	1 482 164	404 301	-165 388	742 927	492 000	839 577	-641 035	822 394
2004	5 784 304	352 511	1 466 846	3 384 374	580 573	-5 243 691	570 475	473 509	633 033	-2 457 384	523 827
2005	10 436 336	378 593	3 488 719	5 748 728	820 295	-6 080 512	-	557 670	429 102	-1 570 029	1 536 509
2005 mai	7 779 595	464 006	2 243 805	4 572 051	499 733	-5 349 321	286 858	595 263	362 304	-2 630 014	731 248
iun.	8 467 548	422 575	2 438 861	5 054 145	551 968	-7 496 017	149 539	636 724	374 276	-2 289 185	811 638
iul.	8 730 462	421 946	2 578 426	5 167 767	562 323	-8 294 442	41 744	441 290	357 053	-2 867 358	826 852
aug.	9 357 128	433 325	2 719 894	5 530 894	673 016	-8 239 842	22 711	471 599	423 963	-3 372 702	1 198 343
sep.	9 987 241	442 920	2 813 790	6 004 408	726 123	-8 798 508	44 678	493 597	426 804	-4 086 759	1 498 635
oct.	10 638 287	469 358	3 071 045	6 346 353	751 530	-10 785 845	50 248	507 979	417 651	-5 816 425	1 603 937
nov.	10 982 938	475 768	3 240 003	6 513 460	753 707	-9 895 154	50 153	515 320	416 227	-5 648 796	1 598 445
dec.	10 436 336	378 593	3 488 719	5 748 728	820 295	-6 080 512	-	557 670	429 102	-1 570 029	1 536 509
2006 ian.	10 831 433	341 485	3 217 865	6 063 235	1 208 848	-7 636 609	-	506 609	427 180	-3 026 783	1 406 504
feb.	10 777 457	335 930	3 255 706	6 002 377	1 183 443	-8 168 630	-	484 618	409 704	-3 807 753	1 360 783
mar.	11 561 374	343 072	3 462 212	6 462 300	1 293 790	-8 258 656	-	488 941	405 796	-3 473 172	1 202 259
apr.	11 925 060	339 579	3 584 319	6 667 919	1 333 243	-9 213 111	-	351 660	302 591	-4 194 214	1 218 750
mai	13 232 719	301 201	4 047 735	7 280 639	1 603 143	-9 566 350	-	354 798	120 181	-4 152 547	1 171 317

1) Incluz și societățile de asigurare.

6. Indicatori ai pieței monetare

Perioada	Operațiuni interbancare						Titluri de stat (emisiuni noi și reînnoite)							
	Stoc		Tranzacții		BUBID 1 săptămă- mână	BUBOR 1 săptămă- mână	Certificate de trezorerie cu discount		Obligațiuni de tezaur cu dobândă		Obligațiuni de stat cu dobândă			
	medie zilnică (mil. RON)	rata medie a dobânzii (% p.a.)	medie zilnică (mil. RON)	rata medie a dobânzii (% p.a.)	rata medie a dobânzii (% p.a.)		valoare nominală (mil. RON)	randam- ent mediu (% p.a.)	valoare nominală (mil. USD)	rata medie a dobânzii (% p.a.)	valoare nominală (mil. RON)		rata medie a dobânzii (% p.a.)	
				1)	2)					1)	2)	1)	2)*	
2005 mai	15 866,9	7,9	1 063,6	7,7	6,7	8,2	–	x	1,8	5,00	540,4	–	7,83	x
iun.	17 085,9	8,0	1 155,7	7,8	6,9	8,1	50,0	7,1	–	x	355,1	–	7,54	x
iul.	15 616,9	8,0	1 242,4	7,7	7,1	8,0	–	x	–	x	399,3	–	7,86	x
aug.	14 723,4	8,0	975,5	7,4	5,3	7,5	–	x	–	x	300,0	–	7,52	x
sep.	8 264,0	8,2	363,4	5,5	2,8	5,9	50,0	5,4	–	x	100,0	–	6,47	x
oct.	5 994,7	7,1	435,4	4,3	0,9	3,5	–	x	–	x	–	–	x	x
nov.	8 382,3	6,9	1 214,1	4,7	2,1	4,9	–	x	–	x	–	–	x	x
dec.	7 715,3	7,0	1 382,1	5,1	4,1	7,0	–	x	–	x	–	–	x	x
2006 ian.	10 975,1	7,2	1 319,2	5,8	4,3	6,8	–	x	–	x	–	–	x	x
feb.	11 942,5	7,9	1 515,1	8,5	6,6	8,3	–	x	–	x	–	–	x	x
mar.	15 903,2	8,3	1 650,8	7,1	6,3	8,2	–	x	–	x	–	–	x	x
apr.	16 087,7	8,4	1 783,8	7,8	7,1	8,4	–	x	–	x	–	–	x	x
mai	16 023,6	8,4	1 509,5	7,9	7,4	8,5	–	x	–	x	–	–	x	x
iun.	14 547,6	8,6	1 323,6	8,9	7,9	8,8	–	x	–	x	–	–	x	x

1) Obligațiuni cu dobândă; 2) Obligațiuni cu dobândă indexabilă; *) Marja adjudecată pentru obligațiunile de stat indexabile.

7. Ratele medii ale dobânzilor practicate de instituțiile de credit (pentru operațiunile în RON)*

- procente pe an -

Perioada	Dobânzi active			Dobânzi pasive		
	medii	pentru creditele acordate clienților nebankari neguvernamentali	pentru operațiunile interbancare (inclusiv relațiile cu BNR)	medii	pentru depozitele atrase de la clienții nebankari neguvernamentali	pentru operațiunile interbancare (inclusiv relațiile cu BNR)
2001	38,83	45,74	29,14	26,69	26,16	32,59
2002	28,80	36,65	21,76	18,84	18,39	22,69
2003	20,36	26,19	15,04	11,03	10,78	16,84
2004	20,40	25,81	15,11	11,69	11,34	18,04
2005	11,98	19,19	6,55	6,29	6,22	7,585
2005 mai	12,26	20,50	6,71	6,38	6,32	7,89
iun.	11,94	19,60	6,47	5,97	5,90	7,56
iul.	12,01	19,49	6,63	5,92	5,85	7,57
aug.	11,53	18,79	6,08	5,79	5,68	7,61
sep.	10,25	17,78	4,65	5,33	5,18	7,06
oct.	9,53	17,03	3,39	4,48	4,35	6,26
nov.	9,67	15,86	4,09	4,17	4,00	5,65
dec.	10,01	15,72	4,19	4,42	4,23	6,38
2006 ian.	9,75	15,18	4,79	4,43	4,22	6,57
feb.	9,32	13,99	4,68	4,44	4,11	7,06
mar.	10,15	14,71	5,67	4,96	4,65	7,21
apr.	10,18	14,28	5,55	4,97	4,64	7,19
mai	10,41	14,20	5,89	5,19	4,86	7,37

*) Bănci persoane juridice române, sucursalele din România ale băncilor persoane juridice străine și Casa Centrală a Cooperativelor de Credit CREDITCOOP (începând cu luna mai 2003), societăți de economisire și creditare în sistem colectiv (case de economii) pentru domeniul locativ.

Notă: Începând cu luna mai 2003, ratele dobânzilor se calculează pentru activele curente, respectiv pentru obligațiile bilanțiere (Norma BNR nr. 2/21.02.2003).

8. Ratele medii ale dobânzilor practicate de instituțiile de credit

pentru activele bilanțiere curente în RON														- procente pe an -	
	total	<=1L	1-3L	3-6L	6-12L	1-5A	>5A	total	<=1L	1-3L	3-6L	6-12L	1-5A	>5A	
sector bancar								sector guvernamental							
2005 mai	6,7	6,1	9,3	15,7	21,0	14,9	x	12,7	12,4	8,0	17,4	12,1	13,0	13,3	
iun.	6,5	5,9	8,2	13,5	18,7	10,1	x	12,0	9,2	8,9	17,3	11,2	12,7	12,7	
iul.	6,6	6,1	8,2	13,2	18,7	9,7	x	12,0	17,3	15,3	15,9	14,0	11,4	12,2	
aug.	6,1	5,6	8,1	14,6	18,4	9,3	x	10,8	13,8	18,4	14,9	14,9	10,0	11,8	
sep.	4,6	4,2	7,2	18,6	18,4	9,1	x	9,9	13,8	13,2	11,8	13,3	9,3	11,0	
oct.	3,4	2,8	6,3	18,4	18,4	9,4	x	9,5	19,7	11,4	11,2	12,3	9,0	9,9	
nov.	4,1	3,6	5,8	18,5	14,2	8,5	x	8,9	18,3	10,0	10,5	10,3	8,8	8,6	
dec.	4,2	3,7	5,2	8,2	8,5	7,3	6,5	9,3	18,7	12,1	10,8	12,0	9,0	9,0	
2006 ian.	4,8	3,3	6,5	7,3	8,4	7,1	6,5	8,9	19,9	13,4	11,0	11,8	8,7	8,2	
feb.	4,7	3,6	6,1	6,5	7,7	7,7	6,5	8,7	13,9	9,5	9,8	9,7	8,8	8,2	
mar.	5,7	5,3	7,0	7,0	8,4	7,0	6,5	9,0	11,1	10,0	11,2	9,1	8,8	9,3	
apr.	5,5	5,1	8,1	7,1	8,1	7,3	6,5	8,9	11,3	11,9	12,2	12,5	8,6	9,2	
mai	5,9	5,4	8,3	13,7	8,8	7,8	6,5	9,6	11,6	12,4	13,8	14,0	9,0	10,5	
persoane fizice								persoane juridice							
2005 mai	22,8	21,8	21,1	23,7	24,2	23,6	18,1	18,9	16,1	19,8	20,4	19,0	19,1	19,5	
iun.	22,1	21,3	19,2	24,4	23,1	23,0	17,6	17,9	15,9	19,6	19,1	17,8	18,0	18,3	
iul.	21,6	20,7	19,5	22,3	23,3	22,6	17,3	17,9	16,1	19,5	19,1	17,7	18,7	15,6	
aug.	21,2	20,3	19,1	20,9	23,0	22,2	17,3	17,0	15,5	19,2	18,4	17,2	17,5	14,3	
sep.	20,2	19,6	16,5	18,9	21,9	21,2	16,9	15,9	14,7	17,8	17,0	15,9	16,4	13,6	
oct.	19,4	18,6	7,5	18,2	21,3	20,5	16,4	15,1	14,9	17,0	16,0	14,9	15,7	13,8	
nov.	18,6	18,3	7,2	11,4	20,5	19,6	15,6	13,8	13,5	15,6	13,2	13,6	14,3	12,9	
dec.	18,0	18,1	8,8	10,9	20,2	19,3	15,0	13,9	13,2	15,2	13,7	13,7	14,6	13,1	
2006 ian.	17,3	18,0	9,7	13,1	20,4	18,6	14,0	13,5	12,8	15,1	14,0	13,4	14,0	12,9	
feb.	16,1	16,8	15,6	11,4	18,4	17,5	13,3	12,3	12,4	13,6	12,4	12,4	12,4	11,6	
mar.	16,4	17,2	15,7	13,8	20,3	18,0	13,5	13,3	13,3	14,6	13,4	13,4	13,6	12,2	
apr.	16,0	16,9	14,4	16,2	19,1	17,4	13,6	12,9	12,8	13,3	13,1	13,1	12,9	12,0	
mai	15,6	17,0	14,6	21,4	19,6	17,3	13,2	13,0	12,9	13,4	13,4	13,5	12,9	11,8	

pentru obligațiile bilanțiere în RON (la termen)														- procente pe an -	
	total	<=1L	1-3L	3-6L	6-12L	1-5A	>5A	total	<=1L	1-3L	3-6L	6-12L	1-5A	>5A	
sector bancar								sector guvernamental							
2005 mai	7,5	7,3	7,1	16,0	23,6	11,9	x	6,9	6,2	8,2	10,0	10,4	6,5	2,0	
iun.	7,4	7,3	7,2	17,0	x	9,6	x	7,0	6,4	7,7	9,7	10,0	6,8	2,0	
iul.	7,5	7,1	7,7	17,5	x	9,8	x	7,2	6,7	7,9	8,2	10,3	7,0	2,0	
aug.	7,7	6,6	7,5	17,1	x	9,2	x	7,0	6,3	7,9	8,1	11,3	6,7	2,0	
sep.	7,6	4,1	6,1	12,6	x	8,7	x	6,7	5,6	7,5	7,6	10,8	6,6	2,0	
oct.	6,7	1,7	3,6	12,8	x	9,0	x	5,6	4,3	5,4	6,5	10,1	5,7	2,0	
nov.	6,4	3,0	3,5	10,9	7,8	8,7	x	5,6	4,1	4,0	6,2	4,3	5,8	2,0	
dec.	6,9	5,0	4,5	11,1	6,8	8,9	x	5,7	4,2	4,0	4,3	4,9	5,9	2,0	
2006 ian.	6,9	5,1	5,4	7,9	6,3	8,9	x	6,0	4,7	4,9	5,3	4,9	6,1	1,8	
feb.	7,1	6,7	6,1	7,6	5,3	7,6	x	6,3	5,6	5,2	5,2	4,3	6,4	2,0	
mar.	7,5	6,5	7,3	8,6	5,9	8,4	x	6,9	6,8	6,0	7,1	5,7	7,0	2,1	
apr.	7,4	6,7	7,2	10,4	6,0	8,1	x	6,9	7,1	5,6	5,0	6,0	6,9	2,0	
mai	7,5	6,7	7,5	10,4	6,2	8,4	x	7,2	7,2	5,1	7,8	7,2	7,2	0,0	
persoane fizice								persoane juridice							
2005 mai	8,2	7,3	8,1	11,2	9,2	9,9	3,0	7,5	6,6	7,3	10,1	11,3	10,4	9,6	
iun.	7,8	7,0	7,5	10,4	8,7	9,8	3,0	7,1	6,3	7,0	9,4	10,7	9,7	9,6	
iul.	7,7	7,2	7,0	9,9	8,7	10,0	3,0	7,2	6,5	7,1	8,5	10,5	10,3	9,5	
aug.	7,7	7,1	7,4	9,2	8,5	10,0	3,0	6,8	6,0	7,0	7,7	10,1	9,6	9,5	
sep.	7,3	6,7	7,0	8,3	8,1	9,6	3,0	6,0	5,3	6,5	7,1	9,5	9,3	8,6	
oct.	6,5	5,7	6,2	7,5	7,8	9,4	3,0	4,8	3,7	5,6	6,8	9,2	9,3	7,9	
nov.	6,0	5,3	5,6	6,7	7,1	9,0	3,0	4,4	3,5	4,8	6,3	8,7	9,0	6,5	
dec.	6,1	5,5	5,4	6,7	7,2	9,1	3,0	5,2	4,4	5,3	6,1	8,9	9,5	6,3	
2006 ian.	5,9	5,5	5,4	6,5	6,8	8,8	3,0	5,2	4,5	5,6	5,9	8,3	9,4	6,9	
feb.	5,4	5,0	5,0	5,8	6,2	7,9	2,8	5,2	4,7	5,3	5,8	7,1	8,4	6,9	
mar.	6,2	6,1	5,7	6,3	6,7	7,8	3,1	6,0	5,6	6,3	6,5	7,0	9,4	6,9	
apr.	6,1	6,1	5,8	6,2	6,4	7,2	3,0	6,1	5,7	6,4	6,4	6,8	8,9	6,9	
mai	6,6	6,4	6,3	6,8	6,9	8,2	3,0	6,1	5,7	6,2	6,5	6,9	8,1	6,9	

Legendă: <=1L=pentru operațiuni sub 1 lună, 1-3L=pentru operațiuni între 1-3 luni, 3-6L=pentru operațiuni între 3-6 luni, 6-12L=pentru operațiuni între 6-12 luni, 1-5A=pentru operațiuni între 1-5 ani, >5A=pentru operațiuni peste 5 ani; total=rata medie a dobânzii

Notă: Începând cu luna mai 2003, ratele dobânzilor se calculează conform Normei BNR nr.2/21.02.2003.

8. Ratele medii ale dobânzilor practicate de instituțiile de credit

pentru activele bilanțiere curente în euro													- procente pe an -	
	total	<=1L	1-3L	3-6L	6-12L	1-5A	>5A	total	<=1L	1-3L	3-6L	6-12L	1-5A	>5A
sector bancar								sector guvernamental						
2005 mai	1,2	1,1	3,1	3,1	5,2	5,0	2,6	6,0	18,6	x	x	x	7,0	5,1
iun.	1,5	1,3	3,1	2,5	3,2	5,0	2,5	4,5	8,6	x	x	2,1	5,1	4,9
iul.	1,3	1,2	3,0	2,7	3,5	5,4	2,6	3,7	1,2	x	x	2,2	4,0	5,3
aug.	1,1	1,0	3,1	3,3	3,0	5,0	2,6	4,1	12,6	x	x	2,1	4,3	5,9
sep.	1,1	1,1	2,1	2,9	2,8	4,9	2,5	6,7	8,9	4,2	5,0	x	7,4	5,8
oct.	1,2	1,1	2,7	3,0	2,6	4,5	2,6	7,0	9,3	4,5	x	x	7,6	6,0
nov.	1,2	1,1	2,9	2,9	2,7	5,0	2,5	6,0	9,1	4,4	x	x	6,9	5,0
dec.	1,3	1,3	2,5	3,0	3,0	5,8	2,9	6,2	9,6	4,5	x	x	6,2	6,2
2006 ian.	1,1	1,1	2,8	3,1	3,2	5,5	2,9	6,3	9,2	4,5	x	x	6,5	6,1
feb.	1,0	1,0	3,2	2,9	3,1	5,8	2,6	6,3	9,6	4,1	x	7,8	6,7	5,1
mar.	1,1	1,1	3,8	3,2	3,4	5,2	3,1	6,8	12,2	4,5	x	x	7,3	6,3
apr.	1,0	1,0	3,7	3,7	3,5	5,6	3,1	6,6	9,6	4,6	x	x	7,1	5,8
mai	1,3	1,2	2,8	5,5	3,7	5,8	3,2	6,9	8,3	5,2	x	x	7,3	6,5
persoane fizice								persoane juridice						
2005 mai	10,0	8,2	8,8	8,7	7,9	10,9	9,5	6,9	6,9	5,5	6,5	6,1	7,3	7,1
iun.	9,8	7,4	9,6	8,4	7,6	10,7	9,3	6,7	7,0	5,1	5,9	5,9	7,1	6,9
iul.	9,9	7,2	9,2	8,6	7,7	10,8	9,5	6,8	7,4	4,9	6,1	5,9	7,3	7,1
aug.	9,8	7,6	9,3	8,6	7,9	10,7	9,5	6,9	7,5	5,3	5,8	6,0	7,3	7,1
sep.	9,6	7,0	9,5	8,3	7,6	10,5	9,3	6,8	8,1	5,4	5,5	5,8	7,0	6,8
oct.	9,8	6,8	8,9	8,6	7,7	10,6	9,5	6,8	7,6	5,0	5,9	5,9	7,1	7,0
nov.	9,6	6,1	7,1	7,3	7,7	10,5	9,3	6,6	7,4	5,1	5,3	5,8	6,9	6,7
dec.	9,8	9,2	4,4	8,2	7,8	10,7	9,5	6,9	8,2	5,2	5,5	5,9	7,1	6,7
2006 ian.	9,6	10,2	4,7	7,9	7,4	10,3	9,3	6,5	5,4	5,2	5,6	5,9	7,0	6,7
feb.	9,2	4,2	6,1	9,0	7,0	10,0	8,9	6,0	5,0	4,9	5,5	5,6	6,3	6,3
mar.	9,5	4,3	7,7	8,5	8,2	10,5	9,2	6,6	5,3	5,6	6,2	5,9	7,0	7,3
apr.	9,3	3,5	8,9	8,8	7,6	10,4	9,0	6,5	5,3	5,2	5,7	5,8	6,9	7,1
mai	9,5	8,9	7,5	8,6	8,3	10,7	9,2	6,8	5,7	5,6	6,5	6,1	7,3	7,2
pentru obligațiile bilanțiere în euro (la termen)													- procente pe an -	
	total	<=1L	1-3L	3-6L	6-12L	1-5A	>5A	total	<=1L	1-3L	3-6L	6-12L	1-5A	>5A
sector bancar								sector guvernamental						
2005 mai	3,2	2,5	2,7	2,6	3,6	3,0	3,8	1,5	1,6	1,4	1,5	3,6	x	x
iun.	3,2	2,5	2,7	2,8	3,9	2,9	3,8	1,5	1,6	1,4	1,4	3,5	x	x
iul.	3,1	2,2	3,4	2,9	3,5	3,0	3,5	1,6	1,5	1,6	1,6	3,6	x	x
aug.	3,2	2,3	2,5	2,6	3,9	2,9	4,1	1,5	1,5	1,5	1,5	3,6	x	x
sep.	2,9	2,3	2,4	2,7	3,5	2,9	3,4	2,0	1,4	1,4	1,4	3,5	3,2	x
oct.	3,0	2,4	2,4	2,5	3,6	3,0	3,5	2,1	1,5	1,5	1,4	3,6	3,3	x
nov.	2,9	2,3	2,4	2,5	3,4	2,9	3,4	2,0	1,4	1,5	1,4	3,5	3,3	x
dec.	3,1	2,7	2,6	2,4	3,6	3,0	3,4	2,1	1,7	1,6	1,8	3,6	3,3	x
2006 ian.	3,2	2,8	2,9	2,5	3,6	3,1	3,7	2,1	1,7	1,6	1,8	3,6	3,3	x
feb.	3,0	2,5	2,6	2,5	3,2	2,9	3,4	2,0	1,5	1,5	1,7	3,3	3,3	x
mar.	3,3	3,0	3,0	2,8	3,3	3,1	3,8	2,2	1,8	1,8	1,8	2,7	3,3	x
apr.	3,3	2,9	2,9	2,9	3,3	3,2	3,8	2,2	1,9	2,0	1,8	3,1	3,3	x
mai	3,4	3,0	3,2	3,0	3,3	3,2	4,0	2,3	1,9	2,2	1,9	3,6	3,1	5,2
persoane fizice								persoane juridice						
2005 mai	2,8	2,3	2,8	3,2	3,3	3,3	x	2,4	2,0	2,3	2,7	3,7	3,4	3,7
iun.	2,8	2,3	2,7	3,1	3,2	3,3	x	2,4	2,1	2,2	2,6	3,4	3,3	3,6
iul.	2,8	2,3	2,8	3,2	3,3	3,3	x	2,4	2,1	2,4	2,7	3,8	3,3	3,7
aug.	2,9	2,4	2,8	3,2	3,3	3,3	x	2,5	2,2	2,4	2,7	3,8	3,3	3,9
sep.	2,8	2,3	2,7	3,1	3,3	3,3	x	2,5	2,2	2,6	2,7	3,6	3,2	3,8
oct.	2,9	2,4	2,8	3,2	3,4	3,3	x	2,5	2,2	2,5	2,8	3,9	3,3	3,9
nov.	2,8	2,3	2,7	3,2	3,3	3,3	x	2,5	2,2	2,4	2,7	2,6	3,2	3,7
dec.	2,9	2,4	2,8	3,3	3,4	3,3	x	2,9	2,3	2,5	2,9	3,9	3,6	3,9
2006 ian.	2,8	2,4	2,7	3,3	3,3	3,4	x	3,0	2,3	2,6	3,1	3,8	3,7	3,9
feb.	2,6	2,2	2,5	3,0	2,9	3,2	x	2,7	2,2	2,6	3,1	3,3	3,3	3,6
mar.	2,8	2,4	2,8	3,2	3,3	3,3	x	3,0	2,4	2,7	3,0	3,6	3,7	4,2
apr.	2,8	2,3	2,7	3,1	3,2	3,2	x	3,0	2,4	2,7	3,2	3,4	3,6	4,1
mai	3,0	2,4	3,0	3,2	3,5	3,5	x	2,9	2,5	2,6	2,9	3,1	3,3	4,2

Legendă: <=1L=pentru operațiuni sub 1 lună, 1-3L=pentru operațiuni între 1-3 luni, 3-6L=pentru operațiuni între 3-6 luni, 6-12L=pentru operațiuni între 6-12 luni, 1-5A=pentru operațiuni între 1-5 ani, >5A=pentru operațiuni peste 5 ani; total=rata medie a dobânzii

Notă: Începând cu luna mai 2003, ratele dobânzilor se calculează conform Normei BNR nr. 2/21.02.2003.

8. Ratele medii ale dobânzilor practicate de instituțiile de credit

pentru activele bilanțiere curente în dolari SUA														- procente pe an -	
	total	<=1L	1-3L	3-6L	6-12L	1-5A	>5A	total	<=1L	1-3L	3-6L	6-12L	1-5A	>5A	
sector bancar								sector guvernamental							
2005 mai	1,3	1,1	3,0	4,1	5,0	7,9	3,5	5,5	4,7	x	x	4,9	6,0	5,2	
iun.	1,4	1,3	3,4	3,9	4,9	8,1	3,4	5,6	7,5	x	x	4,8	6,1	5,3	
iul.	2,0	2,0	4,8	4,0	5,0	4,4	4,4	6,0	9,3	5,0	x	5,1	6,8	5,9	
aug.	1,6	1,5	4,5	4,5	5,1	4,4	4,5	6,1	x	x	4,6	5,1	6,8	6,1	
sep.	1,5	1,4	4,2	4,5	5,0	4,3	4,4	5,8	10,2	x	x	4,9	6,8	5,9	
oct.	1,7	1,6	4,2	4,8	5,3	4,4	4,5	6,0	9,2	x	x	5,1	7,0	6,1	
nov.	1,8	1,8	3,9	4,8	5,6	4,4	4,4	5,9	8,5	x	x	4,9	6,9	5,9	
dec.	1,8	1,7	4,4	5,5	5,8	5,9	4,5	6,2	9,7	x	x	5,1	7,3	6,3	
2006 ian.	2,7	2,6	4,5	5,7	5,8	6,1	5,0	6,3	9,5	x	8,1	5,1	6,4	7,0	
feb.	2,2	2,1	5,5	5,3	5,2	5,5	4,9	5,7	9,9	x	7,2	4,7	5,7	6,4	
mar.	2,1	2,1	6,6	6,2	5,7	6,1	5,4	6,3	8,8	4,7	x	5,1	7,7	7,1	
apr.	1,9	1,8	5,8	6,1	5,6	5,9	5,2	6,5	9,9	4,5	x	5,1	7,5	6,9	
mai	2,0	1,9	5,9	6,5	5,8	6,1	5,4	7,5	9,8	x	x	5,8	8,1	7,1	
persoane fizice								persoane juridice							
2005 mai	10,0	8,6	5,8	9,6	9,0	11,0	9,7	6,9	7,0	5,6	6,4	6,5	7,2	7,0	
iun.	9,8	8,4	6,3	8,6	7,4	10,8	9,6	6,8	7,1	5,4	6,1	6,3	7,0	6,9	
iul.	10,2	8,0	9,5	9,2	7,4	11,1	10,1	7,1	7,8	5,4	6,7	6,6	7,4	7,0	
aug.	10,4	8,1	10,1	9,1	7,5	11,1	10,2	7,2	8,1	5,3	7,0	6,7	7,5	7,0	
sep.	10,1	8,0	6,3	7,2	7,4	10,9	9,9	7,2	8,3	5,4	6,7	6,6	7,5	6,9	
oct.	10,3	9,9	5,8	10,2	7,7	11,1	10,1	7,3	7,8	6,0	7,0	6,7	7,7	7,2	
nov.	10,1	9,6	9,9	7,1	7,4	10,8	10,0	7,2	7,6	6,4	6,2	6,8	7,6	7,1	
dec.	10,3	9,6	9,9	7,6	7,6	11,1	10,2	7,4	7,2	5,9	7,3	7,3	7,9	7,5	
2006 ian.	10,3	10,2	9,8	8,2	8,5	11,0	10,2	7,4	6,8	6,9	6,0	7,2	7,9	7,8	
feb.	10,0	10,0	6,3	5,8	7,7	10,2	10,0	6,9	6,3	6,1	5,8	6,8	7,3	7,2	
mar.	10,5	11,6	5,6	6,3	7,8	11,1	10,4	7,5	6,3	6,6	7,8	7,3	8,1	8,0	
apr.	10,4	11,7	4,8	7,8	7,8	10,9	10,4	7,6	6,7	6,5	7,8	7,3	8,1	7,8	
mai	10,5	13,6	8,3	8,1	8,9	11,2	10,4	7,9	6,9	7,1	8,2	7,6	8,4	8,1	

pentru obligațiile bilanțiere în dolari SUA (la termen)														- procente pe an -	
	total	<=1L	1-3L	3-6L	6-12L	1-5A	>5A	total	<=1L	1-3L	3-6L	6-12L	1-5A	>5A	
sector bancar								sector guvernamental							
2005 mai	4,0	3,3	3,5	3,3	4,4	4,0	4,7	3,5	3,2	2,4	2,7	3,1	3,9	4,1	
iun.	4,1	3,3	3,3	3,8	4,5	4,0	4,6	3,3	3,1	2,2	2,7	3,7	3,8	3,7	
iul.	4,2	3,5	3,4	3,6	4,6	4,1	4,9	4,2	3,0	2,5	2,5	3,8	3,9	5,6	
aug.	4,5	3,9	3,8	3,7	4,7	4,4	5,3	3,3	3,8	2,7	2,3	3,8	3,9	3,8	
sep.	4,5	3,8	3,9	4,0	4,7	4,3	5,1	3,4	3,8	2,8	2,4	3,7	5,5	2,6	
oct.	4,9	4,0	4,3	4,1	4,9	4,7	5,6	3,5	3,9	3,1	2,7	3,8	5,0	2,7	
nov.	4,9	4,4	4,1	4,2	5,0	4,8	5,5	3,9	3,1	3,1	2,6	3,7	4,5	4,7	
dec.	5,1	4,6	4,7	3,9	5,0	5,0	5,5	4,0	3,1	3,4	2,9	3,8	4,6	5,2	
2006 ian.	5,3	4,9	4,7	x	5,4	5,4	5,6	4,4	3,0	3,8	3,4	3,1	4,4	6,7	
feb.	4,9	4,7	x	x	4,7	4,8	5,1	4,1	2,6	3,5	3,3	3,0	4,2	4,8	
mar.	5,5	5,4	5,7	x	4,7	5,5	5,9	4,3	3,4	2,1	3,7	3,1	4,9	5,7	
apr.	5,5	5,5	5,4	x	4,9	5,5	5,7	4,4	3,9	3,0	3,4	3,1	4,8	5,8	
mai	5,8	5,9	5,7	5,8	5,1	5,7	6,0	4,6	4,8	2,9	3,6	3,4	5,2	5,7	
persoane fizice								persoane juridice							
2005 mai	2,5	2,0	2,2	2,7	3,1	3,7	1,9	2,4	2,2	2,0	2,7	3,6	3,6	3,5	
iun.	2,5	2,0	2,1	2,7	3,1	3,2	1,8	2,4	2,1	2,1	2,4	3,8	3,5	3,4	
iul.	2,6	2,1	2,4	2,8	3,3	3,4	1,7	2,5	2,3	2,3	2,7	3,5	3,3	3,6	
aug.	2,7	2,2	2,5	2,9	3,3	3,4	1,7	2,6	2,6	2,2	2,8	3,8	3,5	4,3	
sep.	2,7	2,2	2,5	2,9	3,3	3,2	1,7	2,7	2,6	2,5	2,7	3,7	3,2	4,4	
oct.	2,9	2,4	2,7	3,0	3,4	3,4	2,0	3,0	2,8	2,9	2,9	3,9	3,3	4,6	
nov.	2,9	2,4	2,6	3,0	3,4	3,6	1,9	3,0	2,8	2,9	2,8	3,8	4,2	4,2	
dec.	3,0	2,5	2,8	3,2	3,5	3,6	2,0	3,3	3,1	3,2	3,1	4,0	4,6	4,6	
2006 ian.	3,0	2,7	2,8	3,2	3,4	3,6	2,1	3,6	3,5	3,2	3,2	3,9	4,6	4,8	
feb.	2,8	2,6	2,6	3,0	3,2	3,3	1,9	3,4	3,2	3,1	3,0	3,5	4,9	4,9	
mar.	3,1	2,7	2,9	3,3	3,6	3,4	2,3	3,7	3,5	3,4	3,2	3,9	5,4	5,3	
apr.	3,1	2,7	2,9	3,2	3,5	3,4	2,3	3,9	3,8	3,5	3,2	3,8	4,7	5,3	
mai	3,4	2,9	3,2	3,4	4,0	3,7	2,4	4,1	3,8	4,2	3,4	3,9	4,9	5,6	

Legendă: <=1L= pentru operațiuni sub 1 lună, 1-3L= pentru operațiuni între 1-3 luni, 3-6L= pentru operațiuni între 3-6 luni, 6-12L= pentru operațiuni între 6-12 luni, 1-5A= pentru operațiuni între 1-5 ani, >5A= pentru operațiuni peste 5 ani; total= rata medie a dobânzii

Notă: Începând cu luna mai 2003, ratele dobânzilor se calculează conform Normei BNR nr. 2/21.02.2003.

8. Ratele medii ale dobânzilor practicate de instituțiile de credit

pentru creditele noi în RON														- procente pe an -	
	total	<=1L	1-3L	3-6L	6-12L	1-5A	>5A	total	<=1L	1-3L	3-6L	6-12L	1-5A	>5A	
sector bancar								sector guvernamental							
2005 mai	18,4	8,6	19,2	18,1	24,6	x	x	17,5	x	21,7	19,5	15,1	14,0	11,6	
iun.	18,3	x	17,2	18,1	21,8	x	x	15,2	x	13,3	19,4	17,0	10,6	16,7	
iul.	22,7	20,2	17,9	23,0	x	x	x	15,4	x	15,8	16,7	14,7	9,7	17,4	
aug.	22,4	17,6	x	22,5	x	x	x	13,2	x	17,3	14,1	12,1	14,5	12,3	
sep.	21,9	x	19,0	22,0	17,7	x	x	11,0	11,3	10,5	10,9	11,7	10,4	9,5	
oct.	18,6	x	20,4	18,6	19,0	x	x	9,2	18,7	8,8	8,7	14,2	7,3	9,3	
nov.	18,5	x	17,7	18,5	18,6	x	x	10,5	x	14,5	10,0	10,8	8,4	7,8	
dec.	6,9	7,2	x	18,0	18,5	9,0	6,5	10,8	x	13,0	11,0	10,4	10,8	10,8	
2006 ian.	4,7	4,3	x	18,0	23,2	x	x	15,1	16,5	12,9	15,2	13,4	15,7	7,2	
feb.	16,2	x	x	16,2	x	x	x	9,5	13,9	9,8	8,2	14,8	8,6	9,0	
mar.	16,4	x	16,9	16,4	19,2	x	x	11,4	11,0	11,0	14,2	14,2	10,9	9,2	
apr.	16,8	x	15,0	16,8	17,6	x	x	11,4	x	11,4	x	10,1	10,8	11,6	
mai	16,9	x	14,3	17,0	17,1	x	x	10,3	12,5	x	10,6	10,0	10,0	11,4	
persoane fizice								persoane juridice							
2005 mai	18,8	22,3	20,8	23,2	21,7	20,1	16,3	17,0	13,3	20,4	20,2	16,7	20,0	17,4	
iun.	18,8	21,9	22,0	22,9	20,9	19,8	16,9	15,8	13,5	20,1	17,6	15,5	17,2	17,2	
iul.	18,7	22,4	21,8	17,2	20,7	19,0	17,7	16,4	14,7	19,5	17,5	16,0	17,4	15,3	
aug.	18,3	21,7	17,6	21,2	21,0	18,9	16,5	15,7	12,7	19,4	17,6	16,3	16,7	17,4	
sep.	17,8	19,5	12,7	17,6	19,5	18,3	16,5	15,1	13,5	17,9	16,6	15,4	13,7	14,7	
oct.	15,6	17,5	6,9	16,0	19,2	16,6	14,2	14,2	12,1	16,3	15,1	14,4	15,2	13,3	
nov.	14,1	14,9	8,9	8,2	18,1	15,2	12,6	13,3	11,7	15,7	13,5	13,2	14,0	12,3	
dec.	12,9	17,3	12,1	17,3	18,4	14,2	11,3	12,9	11,0	15,3	12,8	12,8	13,7	13,1	
2006 ian.	12,2	15,6	19,8	16,3	16,5	14,0	10,3	12,7	11,2	15,9	14,2	12,9	11,5	13,1	
feb.	13,6	15,1	14,5	18,7	16,7	14,9	12,2	11,9	9,8	14,5	12,7	11,6	12,5	11,8	
mar.	14,2	14,9	16,5	20,3	17,4	14,7	13,7	13,0	11,5	14,6	14,3	13,2	12,9	12,2	
apr.	13,5	14,6	14,9	19,6	17,0	14,2	13,1	12,2	10,9	12,6	12,2	13,3	11,8	12,5	
mai	13,3	15,5	11,9	20,8	17,6	14,3	12,6	12,0	10,9	14,1	13,8	12,8	11,1	11,1	

pentru depozitele noi în RON (la termen)														- procente pe an -	
	total	<=1L	1-3L	3-6L	6-12L	1-5A	>5A	total	<=1L	1-3L	3-6L	6-12L	1-5A	>5A	
sector bancar								sector guvernamental							
2005 mai	7,7	7,6	8,0	x	x	x	x	6,5	5,8	7,8	7,8	x	x	x	
iun.	7,4	7,4	7,3	x	x	x	x	6,8	6,1	7,4	7,4	x	x	x	
iul.	7,5	7,4	7,6	x	x	x	x	7,8	6,6	8,1	7,6	x	x	x	
aug.	6,7	6,7	6,3	x	x	x	x	6,2	6,1	6,3	7,6	x	8,1	x	
sep.	3,9	3,8	6,3	5,0	x	x	x	7,5	5,1	5,7	7,3	7,2	7,6	x	
oct.	1,7	1,5	2,6	4,3	x	x	x	3,5	3,0	3,6	x	x	x	x	
nov.	3,3	3,2	4,3	x	7,8	x	x	3,6	3,4	4,1	5,0	x	x	x	
dec.	4,9	4,8	5,9	7,2	5,2	x	x	4,3	3,6	4,6	4,3	1,0	x	x	
2006 ian.	5,2	5,1	6,4	x	x	x	x	4,2	3,2	5,8	5,9	x	x	x	
feb.	7,0	7,0	7,2	x	4,7	x	x	4,8	4,8	4,2	4,3	x	6,5	x	
mar.	7,0	6,7	7,5	x	6,9	x	x	5,2	4,3	7,4	8,0	6,4	x	x	
apr.	6,8	6,7	7,3	x	x	x	x	6,8	6,9	5,4	x	6,0	x	x	
mai	6,9	6,7	7,6	8,7	6,6	x	x	7,3	7,3	5,8	6,0	7,0	x	x	
persoane fizice								persoane juridice							
2005 mai	7,1	7,1	7,6	9,0	6,7	7,9	3,0	6,3	6,2	7,0	8,1	8,3	13,1	x	
iun.	6,9	6,9	7,4	8,4	6,4	8,0	3,0	6,1	6,0	6,8	8,0	8,1	6,7	x	
iul.	6,9	7,0	7,4	8,2	6,2	7,7	3,0	6,4	6,2	7,1	7,6	7,7	6,1	x	
aug.	6,8	7,0	7,4	8,1	5,8	7,8	3,0	5,9	5,7	7,0	7,2	7,5	7,8	x	
sep.	6,4	6,5	6,8	7,6	5,7	8,2	3,0	5,0	4,9	6,1	7,8	7,1	5,3	x	
oct.	5,4	5,4	5,7	6,2	5,3	7,0	3,0	3,2	2,8	5,1	5,9	6,4	4,4	x	
nov.	5,1	5,1	5,2	6,0	4,6	6,5	3,0	3,2	3,0	4,4	6,1	6,0	3,9	x	
dec.	5,2	5,3	5,4	6,3	4,6	6,7	3,0	4,3	3,9	5,5	5,7	5,5	5,9	x	
2006 ian.	5,2	5,3	5,3	6,1	4,7	6,7	3,0	4,4	4,2	5,6	6,3	6,0	4,1	x	
feb.	5,0	5,1	5,1	5,7	4,6	5,5	2,8	5,0	4,8	5,5	6,0	6,1	4,2	x	
mar.	5,7	5,9	5,9	6,6	5,0	7,5	3,1	5,7	5,3	6,6	7,0	7,8	8,4	x	
apr.	5,7	5,9	5,9	6,4	4,7	7,2	3,0	5,6	5,5	6,4	6,5	6,8	6,7	x	
mai	6,0	6,1	6,2	6,9	4,6	8,0	3,0	5,7	5,5	6,3	5,8	5,2	6,7	x	

Legendă: <=1L=pentru operațiuni sub 1 lună, 1-3L=pentru operațiuni între 1-3 luni, 3-6L=pentru operațiuni între 3-6 luni, 6-12L=pentru operațiuni între 6-12 luni, 1-5A=pentru operațiuni între 1-5 ani, >5A=pentru operațiuni peste 5 ani; total=rata medie a dobânzii

Notă: Începând cu luna mai 2003, ratele dobânzilor se calculează conform Normei BNR nr.2/21.02.2003.

8. Ratele medii ale dobânzilor practicate de instituțiile de credit

pentru creditele noi în euro														- procente pe an -	
total	<=1L	1-3L	3-6L	6-12L	1-5A	>5A	total	<=1L	1-3L	3-6L	6-12L	1-5A	>5A		
sector bancar							sector guvernamental								
2005 mai	2,4	x	x	x	2,4	x	3,6	x	x	x	x	x	3,6		
iun.	3,3	x	x	3,0	x	6,0	x	x	x	x	x	x	x		
iul.	2,6	x	x	2,1	x	5,9	2,9	x	x	x	x	x	2,9		
aug.	2,8	x	x	2,4	x	6,0	7,9	x	x	x	x	x	7,9		
sep.	2,8	x	2,1	2,8	2,4	6,0	4,2	x	4,2	x	x	x	x		
oct.	2,9	2,7	6,5	2,6	2,5	5,8	7,0	x	x	x	x	10,3	6,8		
nov.	2,8	2,6	2,9	x	6,2	6,2	4,1	x	x	x	x	5,8	2,7		
dec.	2,9	x	x	x	x	5,9	7,2	x	x	x	x	x	7,2		
2006 ian.	x	x	x	x	x	x	4,8	x	x	x	x	4,8	x		
feb.	3,2	2,0	x	x	3,1	7,0	x	x	x	x	x	x	x		
mar.	4,0	5,6	6,8	x	x	6,0	3,1	x	x	x	x	x	x		
apr.	2,6	2,6	x	x	x	6,4	x	x	x	x	x	x	x		
mai	x	x	x	x	x	x	7,6	x	x	x	x	x	7,6		
persoane fizice							persoane juridice								
2005 mai	9,4	7,6	x	6,3	6,8	9,5	9,5	5,5	4,5	5,0	6,0	6,1	7,1	6,1	
iun.	9,3	7,2	9,7	5,6	8,9	9,5	9,4	5,7	4,9	4,9	6,4	5,8	7,2	7,3	
iul.	9,4	6,9	10,3	10,1	8,6	9,5	9,4	5,5	5,0	4,6	5,3	5,5	7,0	8,0	
aug.	9,3	7,1	9,9	6,6	8,7	9,8	9,3	5,6	4,5	5,2	6,0	5,5	7,2	6,3	
sep.	9,1	6,7	3,8	7,7	7,3	10,1	9,0	5,5	5,2	5,1	4,9	5,3	6,4	8,0	
oct.	9,2	14,8	x	x	7,3	10,2	9,0	5,9	6,0	4,2	6,0	5,5	6,8	7,1	
nov.	8,8	11,8	x	x	8,1	9,9	8,6	5,3	4,0	5,3	4,4	5,4	6,3	7,4	
dec.	8,6	15,1	3,8	10,5	9,6	10,0	8,4	5,9	5,8	4,9	5,4	5,7	6,3	7,7	
2006 ian.	8,2	24,1	6,7	4,8	7,3	10,1	8,3	5,2	4,3	5,0	4,6	5,8	6,4	6,7	
feb.	8,8	9,9	x	12,2	8,8	9,0	8,8	5,2	3,9	5,8	5,9	5,6	6,1	5,7	
mar.	9,1	11,2	8,9	11,2	9,6	9,9	9,0	5,6	4,2	5,7	6,5	5,9	6,4	8,5	
apr.	8,8	17,6	x	9,0	8,4	9,6	8,7	5,6	4,2	5,7	6,1	5,8	6,6	7,0	
mai	8,7	16,6	7,4	9,7	9,0	9,7	8,6	5,7	4,7	5,9	6,6	5,3	6,7	7,3	

pentru depozitele noi în euro (la termen)														- procente pe an -	
total	<=1L	1-3L	3-6L	6-12L	1-5A	>5A	total	<=1L	1-3L	3-6L	6-12L	1-5A	>5A		
sector bancar							sector guvernamental								
2005 mai	2,5	2,5	2,5	x	x	x	1,5	1,5	1,5	x	x	x	x		
iun.	2,4	2,4	2,8	2,4	x	2,2	3,7	1,4	1,5	1,3	1,4	x	x		
iul.	2,5	2,3	3,0	4,1	x	2,8	x	1,5	1,4	1,6	x	x	x		
aug.	2,3	2,3	2,3	2,2	x	2,6	x	1,5	1,5	1,5	x	x	x		
sep.	2,3	2,3	2,2	3,0	3,6	2,5	3,8	2,1	1,4	1,5	x	x	3,0		
oct.	2,4	2,4	2,2	2,3	2,3	2,4	x	1,5	1,5	1,4	x	x	x		
nov.	2,3	2,3	2,3	2,4	x	x	x	1,4	1,4	2,2	1,7	x	x		
dec.	2,8	2,8	2,9	2,7	2,8	x	3,4	1,7	1,7	1,7	1,8	x	x		
2006 ian.	2,7	2,7	2,5	2,7	2,8	2,6	x	1,6	1,7	1,6	1,8	x	x		
feb.	2,5	2,5	2,4	x	1,9	x	x	1,6	1,5	1,6	1,7	x	x		
mar.	2,9	2,8	3,0	3,4	3,1	3,3	x	1,9	1,9	1,9	3,9	3,6	x		
apr.	2,9	2,9	2,9	3,2	2,8	x	x	1,9	1,9	2,0	x	x	x		
mai	3,1	3,0	3,2	3,2	3,5	3,4	x	1,9	1,9	2,1	x	x	x		
persoane fizice							persoane juridice								
2005 mai	2,5	2,3	2,7	3,3	2,5	3,2	x	2,0	1,9	2,2	2,8	3,2	2,3	x	
iun.	2,4	2,2	2,7	3,2	2,4	3,2	x	2,0	2,0	2,3	2,7	2,8	3,1	x	
iul.	2,4	2,3	2,7	3,3	2,4	3,3	x	2,1	2,1	2,3	2,8	3,2	2,4	x	
aug.	2,6	2,4	2,8	3,3	2,8	3,5	x	2,2	2,1	2,4	3,3	3,6	3,0	x	
sep.	2,4	2,2	2,7	3,5	2,5	3,3	x	2,1	2,1	2,5	2,7	4,2	3,1	x	
oct.	2,5	2,3	2,7	3,6	2,5	3,4	x	2,2	2,2	2,6	3,3	3,6	2,9	x	
nov.	2,5	2,3	2,7	3,4	2,5	3,3	x	2,1	2,1	2,4	2,8	3,0	3,7	3,3	
dec.	2,5	2,3	2,8	3,4	2,6	3,7	x	2,3	2,2	2,6	3,3	2,8	2,4	x	
2006 ian.	2,5	2,3	2,7	3,3	2,6	3,8	x	2,3	2,2	2,5	2,9	2,9	3,3	x	
feb.	2,3	2,2	2,5	2,9	2,1	3,3	x	2,1	2,1	2,6	3,2	2,3	2,1	x	
mar.	2,5	2,3	2,7	3,3	2,9	3,4	x	2,4	2,4	2,7	3,2	3,2	2,6	x	
apr.	2,5	2,3	2,8	3,2	2,8	2,8	x	2,4	2,3	2,6	2,9	2,9	2,7	x	
mai	2,5	2,4	2,7	2,9	2,6	3,5	x	2,4	2,4	2,6	2,8	2,8	2,8	x	

Legendă: <=1L=pentru operațiuni sub 1 lună, 1-3L=pentru operațiuni între 1-3 luni, 3-6L=pentru operațiuni între 3-6 luni, 6-12L=pentru operațiuni între 6-12 luni, 1-5A=pentru operațiuni între 1-5 ani, >5A=pentru operațiuni peste 5 ani; total=rata medie a dobânzii

Notă: Începând cu luna mai 2003, ratele dobânzilor se calculează conform Normei BNR nr.2/21.02.2003.

8. Ratele medii ale dobânzilor practicate de instituțiile de credit

pentru creditele noi în dolari SUA														- procente pe an -	
	total	<=1L	1-3L	3-6L	6-12L	1-5A	>5A	total	<=1L	1-3L	3-6L	6-12L	1-5A	>5A	
sector bancar								sector guvernamental							
2005 mai	5,0	x	x	5,0	x	x	x	x	x	x	x	x	x	x	
iun.	4,7	5,1	4,5	4,8	5,6	x	x	x	x	x	x	x	x	x	
iul.	5,9	5,6	6,2	6,0	x	x	x	8,3	x	x	x	8,3	x	x	
aug.	4,3	3,9	4,1	6,0	5,3	x	x	x	x	x	x	x	x	x	
sep.	4,0	7,0	3,8	4,1	x	x	x	8,2	x	x	x	x	8,2	x	
oct.	4,9	6,0	4,0	6,0	x	x	x	x	x	x	x	x	x	x	
nov.	5,8	x	6,2	x	5,7	x	x	x	x	x	x	x	x	x	
dec.	6,4	x	x	6,4	6,1	x	x	7,1	x	x	x	x	7,1	x	
2006 ian.	7,9	x	7,9	x	x	x	x	x	x	x	x	x	x	x	
feb.	6,2	4,7	7,2	6,5	x	x	x	x	x	x	x	x	x	x	
mar.	6,3	x	10,7	6,3	x	x	x	x	x	x	x	x	x	x	
apr.	4,7	4,6	6,9	6,5	x	x	x	x	x	x	x	x	x	x	
mai	6,7	7,5	x	6,6	x	x	x	x	x	x	x	x	x	x	
persoane fizice								persoane juridice							
2005 mai	8,8	7,3	x	4,5	6,2	10,0	9,4	5,8	5,2	5,6	7,2	6,3	8,9	7,2	
iun.	8,5	6,6	x	10,3	8,2	8,1	9,9	5,5	5,1	5,9	6,9	5,8	7,7	6,4	
iul.	10,0	5,0	x	x	8,1	10,4	10,1	5,7	5,5	5,0	6,3	6,6	6,7	9,0	
aug.	9,4	5,9	x	x	9,6	10,5	10,0	6,1	5,2	6,1	7,1	6,7	8,5	7,3	
sep.	9,4	6,6	4,5	5,0	9,2	10,7	10,2	5,9	5,1	6,8	6,1	6,4	7,3	7,9	
oct.	9,4	16,7	x	9,2	10,5	8,5	9,6	6,0	5,6	6,0	6,9	6,0	7,4	7,5	
nov.	9,9	19,1	x	x	6,1	9,9	9,9	5,9	5,6	6,7	5,3	7,1	6,8	9,3	
dec.	10,1	14,4	x	x	11,4	10,0	10,0	6,7	6,0	7,6	7,1	7,5	8,0	7,3	
2006 ian.	9,9	13,3	x	5,5	9,7	9,7	10,3	6,5	5,7	6,5	5,6	6,9	6,4	8,4	
feb.	8,7	14,0	7,0	x	6,3	9,6	8,5	5,5	4,8	5,2	6,7	7,7	8,2	6,8	
mar.	9,9	20,4	4,2	x	11,5	10,1	9,9	6,4	5,4	6,1	8,4	7,6	8,4	9,2	
apr.	9,3	16,0	x	8,5	6,2	9,7	9,2	6,5	6,4	5,8	7,6	7,7	8,3	8,8	
mai	9,7	18,9	x	x	8,4	8,9	9,8	6,5	6,3	6,4	7,4	7,8	8,5	8,8	

pentru depozitele noi în dolari SUA (la termen)														- procente pe an -	
	total	<=1L	1-3L	3-6L	6-12L	1-5A	>5A	total	<=1L	1-3L	3-6L	6-12L	1-5A	>5A	
sector bancar								sector guvernamental							
2005 mai	3,4	3,3	3,2	4,0	4,5	x	x	2,8	3,1	2,1	x	x	x	x	
iun.	3,3	3,2	3,5	x	3,9	x	x	3,7	2,7	x	3,3	3,8	x	x	
iul.	3,6	3,6	3,5	3,7	3,8	x	x	2,1	3,0	2,8	1,9	x	x	x	
aug.	4,0	3,9	4,4	x	x	3,9	x	2,9	2,8	2,8	3,4	x	x	x	
sep.	4,0	4,0	4,0	x	4,4	x	x	2,9	x	2,9	x	x	x	x	
oct.	4,2	4,2	2,4	x	4,4	x	x	3,0	3,0	2,8	2,9	x	x	x	
nov.	4,4	4,4	x	4,6	x	x	x	2,6	2,5	2,7	x	x	x	x	
dec.	4,7	4,7	4,7	x	x	x	x	4,1	2,1	4,4	3,4	3,9	x	x	
2006 ian.	4,9	4,9	x	x	x	5,3	x	2,9	2,2	2,8	3,4	3,0	x	x	
feb.	4,7	4,7	x	x	x	5,2	x	2,2	1,8	2,4	3,0	3,5	x	x	
mar.	5,4	5,4	5,7	x	x	x	x	3,4	3,1	3,4	3,6	x	x	x	
apr.	5,6	5,6	5,5	x	x	x	x	3,1	2,7	3,2	3,3	x	4,2	x	
mai	5,9	5,9	5,8	5,8	x	x	x	4,0	3,4	3,2	4,9	x	x	x	
persoane fizice								persoane juridice							
2005 mai	2,2	2,0	2,2	2,8	2,9	3,1	x	2,1	2,1	2,1	2,0	4,3	2,5	x	
iun.	2,1	1,9	2,2	2,8	2,8	3,0	x	2,1	2,1	2,2	2,7	3,7	2,4	x	
iul.	2,4	2,1	2,5	3,1	3,2	3,5	x	2,3	2,2	2,4	2,9	3,5	2,6	x	
aug.	2,4	2,2	2,5	3,2	3,2	3,1	x	2,5	2,6	2,0	2,8	3,3	2,6	x	
sep.	2,4	2,2	2,5	3,0	3,0	3,5	x	2,6	2,5	3,0	2,9	3,4	5,3	x	
oct.	2,6	2,5	2,7	3,1	3,2	3,7	x	2,8	2,8	3,0	2,3	3,4	2,8	x	
nov.	2,5	2,4	2,6	3,0	3,1	3,5	x	2,8	2,7	2,9	3,1	4,1	5,4	x	
dec.	2,7	2,5	2,8	3,2	3,2	3,5	x	3,0	3,1	2,7	3,3	3,2	3,7	x	
2006 ian.	2,8	2,7	2,8	3,3	3,1	4,1	x	3,3	3,2	3,4	3,8	3,3	3,3	x	
feb.	2,6	2,6	2,6	3,1	2,7	3,8	x	3,0	3,0	3,5	3,4	3,3	3,9	x	
mar.	2,9	2,7	3,0	3,3	3,4	3,9	x	3,4	3,5	3,0	3,1	3,9	3,8	x	
apr.	2,9	2,7	3,0	3,2	3,3	4,3	x	3,7	3,7	3,8	3,1	3,4	3,7	x	
mai	3,0	3,0	3,0	3,4	3,3	3,8	x	4,1	3,8	4,8	4,6	4,3	4,0	x	

Legendă: <=1L=pentru operațiuni sub 1 lună, 1-3L=pentru operațiuni între 1-3 luni, 3-6L=pentru operațiuni între 3-6 luni, 6-12L=pentru operațiuni între 6-12 luni, 1-5A=pentru operațiuni între 1-5 ani, >5A=pentru operațiuni peste 5 ani; total=rata medie a dobânzii

Notă: Începând cu luna mai 2003, ratele dobânzilor se calculează conform Normei BNR nr.2/21.02.2003.

9a. Operațiunile monetare ale Băncii Naționale a României

Perioada	Rata dobânzii de referință (% p.a.)	Depozite atrase				Certificate de depozit emise de BNR			
		Tranzacții		Stoc		Tranzacții		Stoc	
		medie zilnică (mil. RON)	rata dobânzii (% p.a.)	medie zilnică (mil. RON)	rata dobânzii (% p.a.)	medie zilnică (mil. RON)	rata dobânzii (% p.a.)	medie zilnică (mil. RON)	rata dobânzii (% p.a.)
2005 mai	7,96	680,8	8,00	14 726,0	7,99	–	x	5 467,7	8,88
iun.	8,00	758,8	8,00	16 004,5	8,00	89,3	7,98	4 062,4	8,13
iul.	8,00	784,8	8,00	14 715,4	8,00	119,0	8,02	4 148,8	7,99
aug.	8,00	596,6	8,25	13 675,0	8,06	65,2	8,46	5 342,2	8,09
sep.	8,25	175,0	7,72	7 848,5	8,34	113,6	6,59	5 749,3	7,82
oct.	7,72	206,2	7,50	5 463,9	7,58	238,1	4,34	7 951,3	6,31
nov.	7,50	454,5	7,50	7 332,7	7,50	284,1	5,98	12 166,6	5,54
dec.	7,50	336,6	7,50	6 210,1	7,50	250,0	7,39	15 040,2	5,73
2006 ian.	7,50	489,9	7,50	9 658,1	7,50	214,3	7,28	15 943,3	6,45
feb.	7,50	607,2	8,47	10 506,8	7,88	–	x	11 508,8	7,10
mar.	8,47	723,3	8,50	14 480,0	8,50	97,8	8,44	8 677,3	7,53
apr.	8,50	698,9	8,50	14 672,5	8,50	197,4	8,43	6 324,8	8,08
mai	8,50	697,4	8,50	14 782,3	8,50	–	x	6 000,0	8,43
iun.	8,50	408,3	8,50	12 943,2	8,50	85,2	8,48	5 287,3	8,44

9b. Facilitățile permanente acordate instituțiilor de credit de către Banca Națională a României

Perioada	Credit		Depozit	
	volum (mil. RON)	rata dobânzii (% p.a.)	volum (mil. RON)	rata dobânzii (% p.a.)
2005 mai	–	20,0	356,0	4,0
iun.	–	20,0	719,5	4,0
iul.	–	20,0	1 738,1	4,0
aug.	–	20,0	60 323,6	4,0
sep.	–	14,0	235 113,0	3) 1,0
oct.	–	14,0	219 777,9	1,0
nov.	–	14,0	94 910,9	1,0
dec.	–	14,0	13 010,3	1,0
2006 ian.	–	14,0	12 134,0	1,0
feb.	929,1	14,0	–	1,0
mar.	–	14,0	5 695,0	1,0
apr.	–	14,0	4 253,7	1,0
mai	–	14,0	230,5	1,0
iun.	88,0	14,0	x	1,0

1) Începând cu 22.04.2005; 2) Începând cu 13.04.2005; 3) Începând cu 22.09.2005.

9c. Rezervele minime obligatorii

Perioada	Rata dobânzii la disponibilități ale băncilor (% p.a.)			Ratele rezervelor minime obligatorii (procente)	
	în RON	în USD	în EUR	în RON	în valută
	2005 mai	2,00	0,80	0,70	18,0
iun.	2,00	0,80	0,70	18,0	30,0
iul.	2,00	0,80	0,70	18,0	30,0
aug.	2,00	0,80	0,70	16,0	30,0
sep. 1)	1,50	0,80	0,70	16,0	30,0
oct.	1,50	0,80	0,70	16,0	30,0
nov.	1,50	1) 0,95	0,70	16,0	30,0
dec.	1,50	0,95	0,70	16,0	30,0
2006 ian.	1,50	0,95	0,70	16,0	1) 35,0
feb. 1)	1,70	0,95	0,70	16,0	35,0
mar.	1,70	0,95	0,70	16,0	1) 40,0
apr.	1,70	0,95	0,70	16,0	40,0
mai	1,70	0,95	0,70	16,0	40,0
iun.	1,70	0,95	0,70	16,0	40,0

1) Începând cu perioada de aplicare: 24 luna curentă - 23 luna următoare.

10. Bilanțul monetar al Băncii Naționale a României

- mii RON; sfârșitul perioadei -

Perioada	TOTAL ACTIV	ACTIVE EXTERNE							Titluri de valoare *)	Disponibil DST la FMI
		Total	Aur	Valute convertibile						
				Total	Valute efective și cecuri	Disponibil la BRI	Disponibil la FED *)	Depozite și disponibil la alte bănci străine		
2001	21 968 786	15 359 964	2 966 147	2 150 647	323	400 601	1 257 274	492 450	10 221 677	21 492
2002	30 925 453	29 382 519	3 953 497	2 379 686	134	476 824	1 044	1 901 684	18 133 871	7 643
2003	37 184 328	36 043 441	4 596 756	2 447 020	48	475 390	2 386	1 969 196	23 758 513	900
2004	52 908 233	51 679 902	4 301 392	7 835 922	65	181 044	2 400	7 652 414	34 647 697	1 625
2005	72 528 382	71 244 237	5 370 803	27 227 605	65	4 008 003	2 254	23 217 283	33 989 306	1 678
2005 mai	59 250 239	56 394 759	4 116 756	11 461 837	110	2 373 637	2 549	9 085 542	36 206 466	2 174
iun.	60 917 039	58 277 978	4 386 260	12 648 304	74	2 974 514	2 432	9 671 284	36 584 465	16 588
iul.	64 890 915	61 341 369	4 202 943	15 486 898	34	4 005 295	2 332	11 479 237	36 997 748	16 062
aug.	69 899 438	66 115 704	4 200 275	17 491 155	58	3 114 104	2 318	14 374 675	39 783 594	4 619
sep.	70 978 739	67 942 386	4 716 894	18 332 379	108	872 388	2 504	17 457 379	40 450 846	2 022
oct.	71 859 031	69 675 034	4 817 383	18 951 890	48	1 296 548	2 247	17 653 047	41 450 655	12 982
nov.	71 810 785	69 868 988	5 152 526	20 156 140	78	813 087	2 526	19 340 449	40 116 053	1 669
dec.	72 528 382	71 244 237	5 370 803	27 227 605	65	4 008 003	2 254	23 217 283	33 989 306	1 678
2006 ian.	73 456 603	72 192 864	5 731 652	31 273 566	53	1 320 109	2 328	29 951 076	30 650 545	12 430
feb.	73 541 876	71 195 082	5 491 743	31 622 526	52	2 346 987	2 339	29 273 148	29 556 639	1 361
mar.	76 090 780	73 712 452	5 714 884	34 373 151	38	2 373 668	2 568	31 996 877	29 100 525	1 355
apr.	76 815 858	73 352 614	5 942 282	31 732 805	93	3 487 077	2 215	28 243 420	31 399 896	11 544
mai	77 285 281	74 299 940	6 046 742	28 578 074	49	1 987 677	2 027	26 588 321	35 406 705	1 761

*) Începând cu ianuarie 2002, a avut loc reclasificarea disponibilităților la FED.

(continuare)

- mii RON; sfârșitul perioadei -

Perioada	ACTIVE EXTERNE (continuare)							ACTIVE INTERNE	
	Participații externe (subscripții)							Total	Casa
	Total	FMI	BIRD	BRI	CFI	BERD	MIGA		
2001	x	x	x	x	x	x	x	6 608 822	5 488
2002	4 907 822	4 691 940	87 851	32 520	8 914	79 867	6 730	1 542 935	5 258
2003	5 240 252	4 989 804	98 770	48 376	8 674	88 081	6 548	1 140 887	4 530
2004	4 893 267	4 650 449	97 693	45 222	7 735	86 329	5 839	1 228 331	4 567
2005	4 654 845	4 576 023	-	78 822	-	-	-	1 284 145	7 282
2005 mai	4 607 525	4 364 459	97 758	43 320	7 791	88 316	5 881	2 855 480	5 440
iun.	4 642 361	4 364 459	97 945	76 833	7 954	89 166	6 005	2 639 061	5 216
iul.	4 637 718	4 364 459	97 723	74 850	7 761	87 066	5 859	3 549 546	7 041
aug.	4 636 061	4 364 459	97 597	74 346	7 650	86 234	5 775	3 783 734	7 427
sep.	4 440 245	4 364 459	-	75 786	-	-	-	3 036 353	7 155
oct.	4 442 124	4 364 459	-	77 665	-	-	-	2 183 997	6 832
nov.	4 442 600	4 364 459	-	78 141	-	-	-	1 941 797	7 401
dec.	4 654 845	4 576 023	-	78 822	-	-	-	1 284 145	7 282
2006 ian.	4 524 671	4 448 379	-	76 292	-	-	-	1 263 739	7 398
feb.	4 522 813	4 448 379	-	74 434	-	-	-	2 346 794	7 645
mar.	4 522 537	4 448 379	-	74 158	-	-	-	2 378 328	7 493
apr.	4 266 087	4 193 959	-	72 128	-	-	-	3 463 244	7 393
mai	4 266 658	4 193 959	-	72 699	-	-	-	2 985 341	8 735

10. Bilanțul monetar al Băncii Naționale a României

(continuare)

- mii RON; sfârșitul perioadei -

Perioada	ACTIVE INTERNE (continuare)												
	Participații externe (subscripții)												
	Total	FMI					BIRD			BRI (lei)	CFI (lei)	BERD (lei)	MIGA (lei)
	Total	Aur	DST	Valute convertibile	Lei	Total	Valute convertibile	Lei					
2001	4 267 475	4 087 203	165 720	662 307	142 123	3 117 054	66 690	27 830	38 860	30 673	8 408	68 154	6 347
2002	x	x	x	x	x	x	x	x	x	x	x	x	x
2003	x	x	x	x	x	x	x	x	x	x	x	x	x
2004	x	x	x	x	x	x	x	x	x	x	x	x	x
2005	x	x	x	x	x	x	x	x	x	x	x	x	x
2005 mai	x	x	x	x	x	x	x	x	x	x	x	x	x
iun.	x	x	x	x	x	x	x	x	x	x	x	x	x
iul.	x	x	x	x	x	x	x	x	x	x	x	x	x
aug.	x	x	x	x	x	x	x	x	x	x	x	x	x
sep.	x	x	x	x	x	x	x	x	x	x	x	x	x
oct.	x	x	x	x	x	x	x	x	x	x	x	x	x
nov.	x	x	x	x	x	x	x	x	x	x	x	x	x
dec.	x	x	x	x	x	x	x	x	x	x	x	x	x
2006 ian.	x	x	x	x	x	x	x	x	x	x	x	x	x
feb.	x	x	x	x	x	x	x	x	x	x	x	x	x
mar.	x	x	x	x	x	x	x	x	x	x	x	x	x
apr.	x	x	x	x	x	x	x	x	x	x	x	x	x
mai	x	x	x	x	x	x	x	x	x	x	x	x	x

(continuare)

- mii RON; sfârșitul perioadei -

Perioada	ACTIVE INTERNE (continuare)									
	Credite guvernamentale			Active interbancare	Alte active					
	Total	Bonuri de tezaur în lei	Alte titluri de stat în lei		Total	Alte metale prețioase	Dobânzi de încasat	Diferențe nefavorabile nete din reevaluarea activelor și pasivelor în valută	Diverse active	
2001	841 487	165 709	675 778	114 782	1 379 591	33 273	201 470	13 715	1 131 133	
2002	234 751	—	234 751	—	1 302 925	41 061	169 371	—	1 092 493	
2003	520	—	520	—	1 135 837	11 817	236 570	—	887 450	
2004	—	—	—	—	1 223 764	11 047	568 558	—	644 159	
2005	—	—	—	—	1 276 863	14 890	613 893	—	648 080	
2005 mai	256	256	—	—	2 849 784	11 040	341 949	1 935 726	561 068	
iun.	122	122	—	—	2 633 722	11 039	423 142	1 623 091	576 451	
iul.	75	75	—	—	3 542 430	11 015	402 918	2 520 042	608 455	
aug.	—	—	—	—	3 776 307	11 008	448 201	2 706 990	610 108	
sep.	—	—	—	—	3 029 198	11 006	500 596	1 910 463	607 133	
oct.	—	—	—	—	2 177 165	10 986	585 034	964 344	616 801	
nov.	—	—	—	—	1 934 396	10 972	680 734	611 349	631 341	
dec.	—	—	—	—	1 276 863	14 890	613 893	—	648 080	
2006 ian.	—	—	—	—	1 256 341	14 873	547 990	54 903	638 575	
feb.	—	—	—	—	2 339 149	14 872	461 995	1 275 048	587 234	
mar.	—	—	—	—	2 370 835	14 877	488 969	1 281 415	585 574	
apr.	—	—	—	—	3 455 851	14 868	485 087	2 333 617	622 279	
mai	—	—	—	—	2 976 606	14 825	555 844	1 816 654	589 283	

10. Bilanțul monetar al Băncii Naționale a României

(continuare) - mii RON; sfârșitul perioadei -

Perioada	TOTAL PASIV	PASIVE EXTERNE								PASIVE INTERNE		
		Total	Pe termen scurt			Depozite ale organizațiilor financiare internaționale				Total	Emisiunea bănească	Sume în tranzit
			Total	Depozite ale băncilor străine	Cumpărări DST de la FMI	Total	FMI	BIRD	MIGA			
2001	21 968 786	5 675 516	1 536 765	315 970	1 220 795	4 138 751	x	x	x	16 293 271	4 001 043	-
2002	30 925 453	6 189 562	1 425 770	-	1 425 770	4 763 793	4 691 941	71 349	503	24 735 891	5 282 500	1 456
2003	37 184 328	7 023 751	1 951 953	-	1 951 953	5 071 798	4 989 804	81 504	489	30 160 578	6 522 078	-
2004	52 908 233	6 310 010	1 578 446	290 670	1 287 776	4 731 564	4 650 449	80 679	436	46 598 223	8 250 883	130
2005	72 528 382	5 464 038	811 279	-	811 279	4 652 759	4 576 023	76 269	467	67 064 344	12 739 491	1 339
2005 mai	59 250 239	5 813 578	1 369 251	292 780	1 076 471	4 444 328	4 364 459	79 429	440	53 436 661	9 440 656	48
2005 iun.	60 917 039	5 745 613	1 302 036	298 910	1 003 126	4 443 577	4 364 459	78 669	449	55 171 427	10 483 878	-
2005 iul.	64 890 915	5 677 008	1 233 842	291 640	942 202	4 443 166	4 364 459	78 269	438	59 213 907	10 717 608	525 437
2005 aug.	69 899 438	5 642 294	1 199 134	287 500	911 634	4 443 160	4 364 459	78 269	432	64 257 144	10 984 468	3 399
2005 sep.	70 978 739	5 325 102	882 730	-	882 730	4 442 372	4 364 459	77 469	444	65 653 637	11 220 842	360
2005 oct.	71 859 031	5 313 160	870 778	-	870 778	4 442 382	4 364 459	77 469	454	66 545 871	11 530 695	385
2005 nov.	71 810 785	5 294 564	852 770	-	852 770	4 441 794	4 364 459	76 869	466	66 516 221	11 545 284	321
2005 dec.	72 528 382	5 464 038	811 279	-	811 279	4 652 759	4 576 023	76 269	467	67 064 344	12 739 491	1 339
2006 ian.	73 456 603	5 223 794	699 298	-	699 298	4 524 496	4 448 379	75 669	448	68 232 809	12 297 929	-
2006 feb.	73 541 876	5 206 188	681 700	-	681 700	4 524 488	4 448 379	75 669	440	68 335 688	12 365 850	-
2006 mar.	76 090 780	5 159 452	635 567	-	635 567	4 523 885	4 448 379	75 069	437	70 931 328	12 756 934	-
2006 apr.	76 815 858	4 804 884	536 041	-	536 041	4 268 843	4 193 959	74 469	415	72 010 974	14 099 720	-
2006 mai	77 285 281	4 806 983	538 842	-	538 842	4 268 141	4 193 959	73 769	413	72 478 298	14 048 952	-

(continuare) - mii RON; sfârșitul perioadei -

Perioada	PASIVE INTERNE (continuare)											
	Fonduri pentru participatii externe la:							Depozite ale organizațiilor financiare internaționale				Pasive interbancare
	Total	FMI	BIRD	BRI	CFI	BERD	MIGA	Total	FMI	BIRD	MIGA	
2001	498 805	318 532	66 690	30 673	8 408	68 154	6 347	4 420 360	4 368 938	50 919	503	3 832 349
2002	534 414	318 532	87 851	32 520	8 914	79 867	6 730	x	x	x	x	13 669 178
2003	568 980	318 532	98 770	48 376	8 674	88 081	6 548	x	x	x	x	16 209 650
2004	561 350	318 532	97 693	45 222	7 735	86 329	5 839	x	x	x	x	30 978 695
2005	-	-	-	-	-	-	-	x	x	x	x	49 213 115
2005 mai	561 598	318 532	97 758	43 320	7 791	88 316	5 881	x	x	x	x	37 509 614
2005 iun.	563 027	318 532	97 945	43 426	7 954	89 166	6 005	x	x	x	x	37 847 975
2005 iul.	559 246	318 532	97 723	42 305	7 761	87 066	5 859	x	x	x	x	40 811 457
2005 aug.	557 808	318 532	97 597	42 020	7 650	86 234	5 775	x	x	x	x	45 661 554
2005 sep.	361 366	318 532	-	42 834	-	-	-	x	x	x	x	46 014 131
2005 oct.	362 428	318 532	-	43 896	-	-	-	x	x	x	x	44 747 866
2005 nov.	362 697	318 532	-	44 165	-	-	-	x	x	x	x	45 694 551
2005 dec.	-	-	-	-	-	-	-	x	x	x	x	49 213 115
2006 ian.	-	-	-	-	-	-	-	x	x	x	x	50 129 164
2006 feb.	-	-	-	-	-	-	-	x	x	x	x	49 837 628
2006 mar.	-	-	-	-	-	-	-	x	x	x	x	52 138 801
2006 apr.	-	-	-	-	-	-	-	x	x	x	x	51 100 776
2006 mai	-	-	-	-	-	-	-	x	x	x	x	51 606 223

10. Bilanțul monetar al Băncii Naționale a României

(continuare)

- mii RON; sfârșitul perioadei -

Perioada	PASIVE INTERNE (continuare)									
	Depozite publice			Capital social	Rezerva statutară	Profit (+)/ pierdere (-)	Alte pasive			
	Total	Disponibilități din alte fonduri extra-bugetare	Contul general al Trezoreriei statului				Total	Diferențe favorabile nete din reevaluarea activelor și pasivelor în valută	Creditori din operațiuni externe	Diverse pasive
2001	838 866	407 481	431 385	17 242	14 649	-*	2 669 957	1 771 498	301 323	597 136
2002	995 810	311 656	684 154	17 242	14 649	-*	4 220 641	3 263 588	345 907	611 147
2003	1 190 659	1 088 829	101 830	17 242	14 649	-*	5 637 320	4 776 607	367 866	492 847
2004	5 132 816	2 675 432	2 457 384	30 000	1 891	-*	1 642 459	773 854	342 848	525 757
2005	3 942 626	2 372 597	1 570 029	30 000	1 891	-3 062 404	4 198 286	2 931 958	337 361	928 967
2005 mai	5 127 010	2 496 996	2 630 014	30 000	1 891	-930 030	1 695 874	876 594	321 763	497 516
iun.	5 502 923	3 213 738	2 289 185	30 000	1 891	-1 039 483	1 781 216	981 331	321 763	478 122
iul.	6 137 958	3 270 600	2 867 358	30 000	1 891	-1 251 839	1 682 149	831 360	321 763	529 026
aug.	6 664 794	3 292 092	3 372 702	30 000	1 891	-1 317 207	1 670 437	838 991	321 763	509 683
sep.	7 381 865	3 295 106	4 086 759	30 000	1 891	-1 363 031	2 006 213	1 235 424	321 763	449 026
oct.	9 147 969	3 331 544	5 816 425	30 000	1 891	-1 348 738	2 073 375	1 305 110	321 763	446 502
nov.	7 858 093	2 209 297	5 648 796	30 000	1 891	-1 387 519	2 410 903	1 639 444	321 763	449 696
dec.	3 942 626	2 372 597	1 570 029	30 000	1 891	-3 062 404	4 198 286	2 931 958	337 361	928 967
2006 ian.	5 328 441	2 301 658	3 026 783	30 000	1 891	-3 104 857	3 550 241	2 270 913	327 950	951 378
feb.	5 992 444	2 184 691	3 807 753	30 000	1 891	-3 158 122	3 265 997	1 977 926	327 950	960 121
mar.	5 703 696	2 230 524	3 473 172	30 000	1 891	-3 224 029	3 524 035	2 201 642	327 950	994 443
apr.	6 357 153	2 162 939	4 194 214	30 000	-	-2 508 196	2 931 521	1 659 387	309 194	962 940
mai	6 448 880	2 296 333	4 152 547	30 000	-	-2 701 248	3 045 491	1 768 687	309 194	967 610

*) La sfârșitul anilor respectivi, s-au înregistrat pierderi, care au fost acoperite, potrivit legii, prin utilizarea diferențelor nete favorabile din reevaluarea activelor și pasivelor în valută. În anul 2004, pierderea a însumat 2 043 mil. RON, care, potrivit art. 44 din Legea nr. 312/2004 privind Statutul BNR, a fost acoperită conform aprobării Consiliului de administrație al BNR, din soldul contului special de reevaluare.

11. Bilanțul monetar agregat al instituțiilor de credit

- mii RON; sfârșitul perioadei -

Perioada	ACTIV	ACTIVE EXTERNE						
		Total	Valute convertibile					
			Total	Numerar și cecuri	Depozite la bănci străine	Participații la bănci străine	Ordine de plată, creanțe din operațiuni cu bănci străine, titluri	Altele
2001	35 214 642	5 096 633	5 093 116	471 330	4 220 240	292 321	50 405	58 820
2002	47 819 213	3 989 780	3 988 128	438 464	3 051 132	348 667	69 721	80 145
2003	61 736 703	3 518 166	3 514 415	553 668	2 388 610	407 426	47 450	117 260
2004	91 384 458	5 247 778	5 244 272	600 813	2 348 837	438 780	1 770 903	84 940
2005	130 272 586	4 520 299	4 516 621	686 335	2 796 405	288 074	597 503	148 304
2005 mai	105 250 690	7 215 813	7 212 290	621 046	4 523 094	409 062	1 335 195	323 894
iun.	107 269 226	7 168 581	7 165 077	494 242	2 979 829	409 454	3 126 121	155 431
iul.	109 281 056	4 940 231	4 936 827	648 038	2 188 441	430 677	1 519 719	149 951
aug.	113 788 271	2 923 356	2 919 930	657 961	1 625 178	427 992	62 837	145 961
sep.	117 871 831	3 528 125	3 524 653	683 978	2 122 613	435 389	85 395	197 279
oct.	120 325 454	3 753 048	3 749 484	665 846	2 427 952	446 146	63 804	145 735
nov.	123 848 404	3 642 737	3 639 077	549 548	1 641 695	440 890	849 078	157 865
dec.	130 272 586	4 520 299	4 516 621	686 335	2 796 405	288 074	597 503	148 304
2006 ian.	130 358 366	3 582 062	3 578 421	511 494	2 401 899	282 481	217 931	164 615
feb.	129 894 601	2 909 110	2 905 458	528 801	1 814 855	272 588	43 735	245 480
mar.	135 304 521	2 362 167	2 358 501	603 385	1 187 941	275 110	36 214	255 852
apr.	137 019 106	2 553 249	2 540 411	588 126	1 362 996	270 353	38 131	280 806
mai	141 742 267	2 443 919	2 417 975	625 790	1 102 449	274 626	42 633	372 478

(continuare)

- mii RON; sfârșitul perioadei -

Perioada	ACTIVE EXTERNE (continuare)				ACTIVE INTERNE					
	Valute neconvertibile				Total	Numerar în casieriele băncilor	Credite interne			
	Total	din care:					Total	Neguvernamentale	În lei	
		Depozite la bănci străine	Creanțe din acorduri bilaterale de plăți	Altele	Total	Total				
2001	3 517	–	3 512	–	30 118 009	432 004	15 624 855	11 825 443	4 753 332	
2002	1 653	–	1 651	1	43 829 433	719 414	22 252 265	17 962 641	6 672 880	
2003	3 752	–	1 741	2 010	58 218 536	719 705	33 189 449	30 287 938	13 504 042	
2004	3 506	–	1 634	1 871	86 136 680	781 703	43 986 553	41 762 355	16 386 677	
2005	3 678	–	1 677	2 001	125 752 286	1 346 673	63 220 433	60 672 785	27 910 668	
2005 mai	3 523	–	1 618	1 905	98 034 877	746 052	49 091 007	47 097 445	18 823 132	
iun.	3 504	–	1 628	1 876	100 100 645	897 144	50 951 410	48 956 432	19 543 143	
iul.	3 404	–	1 582	1 822	104 340 825	920 195	52 233 366	50 548 138	20 361 030	
aug.	3 427	–	1 570	1 857	110 864 914	992 576	54 484 461	52 352 388	21 269 428	
sep.	3 472	–	1 617	1 855	114 343 705	872 487	57 493 714	55 012 138	22 536 240	
oct.	3 564	–	1 655	1 909	116 572 406	1 266 242	60 081 703	57 485 573	24 206 022	
nov.	3 661	–	1 679	1 982	120 205 667	1 189 489	62 237 224	59 634 625	26 109 945	
dec.	3 678	–	1 677	2 001	125 752 286	1 346 673	63 220 433	60 672 785	27 910 668	
2006 ian.	3 642	–	1 655	1 987	126 776 304	1 313 453	63 990 527	61 627 004	29 392 195	
feb.	3 651	–	1 629	2 023	126 985 492	1 193 101	64 678 956	62 403 927	30 944 279	
mar.	3 666	–	1 632	2 033	132 942 355	1 269 525	67 790 952	65 675 244	33 004 809	
apr.	12 837	5 010	1 584	6 243	134 465 857	1 621 161	70 015 287	68 123 946	35 072 181	
mai	25 944	18 000	1 590	6 354	139 298 348	1 445 070	73 976 834	72 310 400	37 638 390	

11. Bilanțul monetar agregat al instituțiilor de credit

(continuare) - mii RON; sfârșitul perioadei -

Perioada	ACTIVE INTERNE (continuare)										
	Credite interne (continuare)										
	Neguvernamentale (continuare)										
	În lei (continuare)										
Total	Curente						Restante				
	Total	Agenți economici cu capital majoritar		Populație	Altele 1)	Total	Agenți economici cu capital majoritar		Populație	Altele 1)	
		de stat	privat				de stat	privat			
2001	3 990 446	3 903 013	373 551	3 224 889	276 198	28 374	87 433	3 928	69 102	8 659	5 744
2002	5 042 406	4 925 216	614 285	3 725 893	541 833	43 205	117 189	2 083	95 377	18 425	1 304
2003	7 296 444	7 169 219	748 206	5 399 478	916 950	104 585	127 226	4 540	100 238	20 951	1 496
2004	8 191 448	8 042 079	531 964	6 255 549	859 656	394 909	149 369	3 707	132 482	10 453	2 728
2005	12 127 936	12 022 766	441 347	10 078 587	1 336 990	165 842	105 170	1 235	77 057	24 469	2 410
2005 mai	9 194 438	9 056 981	481 201	7 581 140	891 672	102 968	137 457	3 006	117 494	14 135	2 823
2005 iun.	9 302 893	9 167 498	482 089	7 632 948	932 058	120 404	135 395	2 403	117 683	12 991	2 318
2005 iul.	9 500 827	9 358 814	485 705	7 890 052	860 296	122 761	142 012	2 064	123 696	13 613	2 639
2005 aug.	9 714 426	9 558 669	443 519	8 016 437	968 818	129 895	155 758	15 460	122 669	14 358	3 271
2005 sep.	10 084 318	9 950 840	372 385	8 416 390	1 045 552	116 514	133 478	4 096	109 921	16 549	2 912
2005 oct.	10 912 707	10 752 708	397 323	9 037 920	1 183 294	134 171	159 999	3 638	134 278	17 198	4 884
2005 nov.	11 828 944	11 667 490	457 513	9 753 850	1 295 969	160 157	161 454	2 679	132 227	22 935	3 613
2005 dec.	12 127 936	12 022 766	441 347	10 078 587	1 336 990	165 842	105 170	1 235	77 057	24 469	2 410
2006 ian.	12 851 450	12 720 759	508 357	10 674 424	1 362 737	175 241	130 690	123	101 040	26 262	3 265
2006 feb.	13 475 234	13 324 673	542 614	11 179 433	1 409 397	193 230	150 561	197	118 634	27 301	4 429
2006 mar.	14 168 716	14 030 229	512 144	11 669 442	1 639 179	209 464	138 487	3 945	101 887	26 394	6 261
2006 apr.	14 889 803	14 721 693	486 672	12 211 892	1 795 270	227 860	168 110	1 512	132 933	28 853	4 813
2006 mai	15 445 396	15 272 642	521 930	12 767 949	1 732 056	250 707	172 754	5 397	135 456	28 015	3 886

1) Includ și societățile de asigurare.

(continuare) - mii RON; sfârșitul perioadei -

Perioada	ACTIVE INTERNE (continuare)										
	Credite interne (continuare)										
	Neguvernamentale (continuare)										
	În lei (continuare)										
Total	Curente						Restante				
	Total	Agenți economici cu capital majoritar		Populație	Altele 1)	Total	Agenți economici cu capital majoritar		Populație	Altele 1)	
		de stat	privat				de stat	privat			
2001	631 692	625 940	53 073	284 960	250 772	37 134	5 752	1 827	2 128	1 779	19
2002	1 403 982	1 398 137	159 073	454 514	750 699	33 851	5 845	10	2 633	3 171	31
2003	5 734 956	5 711 664	607 421	921 214	4 036 301	146 728	23 292	85	5 810	16 896	501
2004	7 412 123	7 353 282	756 225	1 298 971	5 173 575	124 511	58 841	86	10 060	48 294	402
2005	10 554 015	10 493 675	443 456	2 570 543	7 222 291	257 385	60 339	239	7 971	51 487	643
2005 mai	8 122 905	8 051 397	592 891	1 732 700	5 587 839	137 967	71 508	177	10 135	59 678	1 518
2005 iun.	8 403 264	8 329 864	580 876	1 820 517	5 820 979	107 492	73 400	164	9 857	62 335	1 045
2005 iul.	8 334 196	8 254 039	182 211	1 846 736	6 108 449	116 643	80 157	3 492	10 546	64 858	1 262
2005 aug.	8 729 570	8 655 083	150 890	1 970 645	6 403 154	130 395	74 488	125	11 178	62 594	590
2005 sep.	9 278 893	9 197 432	401 788	2 025 119	6 632 999	137 526	81 461	220	14 449	66 103	690
2005 oct.	9 661 284	9 583 474	429 960	2 136 616	6 852 575	164 322	77 811	368	10 456	66 201	785
2005 nov.	9 981 041	9 915 842	429 393	2 278 302	7 013 614	194 533	65 200	324	10 620	53 452	803
2005 dec.	10 554 015	10 493 675	443 456	2 570 543	7 222 291	257 385	60 339	239	7 971	51 487	643
2006 ian.	10 806 591	10 741 667	414 742	2 698 692	7 349 245	278 988	64 923	489	9 056	53 490	1 888
2006 feb.	11 077 403	11 009 310	413 130	2 859 645	7 427 783	308 753	68 093	637	9 897	56 761	798
2006 mar.	11 393 329	11 329 983	409 994	3 099 230	7 514 829	305 930	63 347	239	10 867	51 720	521
2006 apr.	11 726 539	11 651 852	412 613	3 340 489	7 552 841	345 909	74 687	967	12 625	60 425	670
2006 mai	12 174 304	12 100 576	414 867	3 565 404	7 756 480	363 826	73 728	289	12 490	60 120	829

1) Includ și societățile de asigurare.

11. Bilanțul monetar agregat al instituțiilor de credit

- mii RON; sfârșitul perioadei -

(continuare)											
Perioada	ACTIVE INTERNE (continuare)										
	Credite interne (continuare)										
	Neguvernamentale (continuare)										
	În lei (continuare)										
	Credite pe termen lung										
Total	Curente					Restante					
	Total	Agenți economici cu capital majoritar		Populație	Altele 1)	Total	Agenți economici cu capital majoritar		Populație	Altele 1)	
		de stat	privat				de stat	privat			
2001	131 194	131 084	-	6 874	124 056	154	110	-	0	109	1
2002	226 492	226 246	-	8 600	204 139	13 507	246	-	7	178	61
2003	472 642	472 401	33 574	95 858	314 643	28 326	241	-	43	198	-
2004	783 106	782 580	151 964	235 826	329 532	65 258	526	-	231	295	1
2005	5 228 718	5 227 490	838 351	677 803	3 311 903	399 433	1 228	35	171	1 016	5
2005 mai	1 505 788	1 504 808	185 160	321 276	927 361	71 011	981	-	158	822	0
iun.	1 836 986	1 836 038	192 524	359 397	1 207 592	76 525	948	-	84	862	1
iul.	2 526 007	2 524 931	630 403	374 113	1 432 598	87 817	1 076	-	131	944	1
aug.	2 825 431	2 824 317	670 221	390 986	1 647 289	115 822	1 114	-	151	961	2
sep.	3 173 028	3 171 704	722 509	443 746	1 846 094	159 356	1 324	-	255	1 063	6
oct.	3 632 031	3 630 499	759 530	501 578	2 146 835	222 556	1 532	-	369	1 160	4
nov.	4 299 959	4 298 516	773 337	555 301	2 679 375	290 503	1 443	5	236	1 188	14
dec.	5 228 718	5 227 490	838 351	677 803	3 311 903	399 433	1 228	35	171	1 016	5
2006 ian.	5 734 155	5 732 809	845 916	681 299	3 785 300	420 294	1 346	5	287	1 024	30
feb.	6 391 642	6 389 768	850 420	791 962	4 300 291	447 095	1 874	10	478	1 368	18
mar.	7 442 764	7 440 950	851 055	896 855	5 209 388	483 653	1 814	10	444	1 339	21
apr.	8 455 839	8 453 122	850 126	964 818	6 112 351	525 828	2 717	7	532	2 151	28
mai	10 018 690	10 015 170	939 496	1 165 854	7 311 277	598 543	3 519	13	766	2 684	56

1) Includ și societățile de asigurare.

(continuare)												
Perioada	ACTIVE INTERNE (continuare)											
	Credite interne (continuare)											
	Neguvernamentale (continuare)											
	Credite în valută convertibilă											
	Total	Credite pe termen scurt										
Total		Curente				Restante						
		Total	Agenți economici cu capital majoritar		Populație	Altele 1)	Total	Agenți economici cu capital majoritar		Populație	Altele 1)	
de stat	privat		de stat	privat								
2001	7 072 111	4 396 256	4 164 685	857 104	3 133 048	21 725	152 808	231 571	3 002	227 957	564	49
2002	11 289 761	6 849 999	6 710 222	907 918	5 430 252	67 150	304 902	139 776	470	137 966	520	820
2003	16 783 896	7 702 560	7 512 624	534 811	6 442 542	33 147	502 124	189 936	2 774	184 386	820	1 957
2004	25 375 678	9 667 855	9 453 694	441 678	8 108 813	324 818	578 385	214 162	35	213 627	422	78
2005	32 762 116	10 594 795	10 504 813	327 567	8 821 254	868 073	487 919	89 982	-	87 873	2 011	98
2005 mai	28 274 314	10 224 549	9 977 836	343 807	8 463 356	537 679	632 994	246 712	184	244 963	1 482	84
iun.	29 413 289	10 412 761	10 220 558	341 506	8 582 303	662 488	634 261	192 203	307	190 903	936	56
iul.	30 187 107	10 674 455	10 467 864	368 997	8 874 737	581 111	643 019	206 591	112	205 210	1 179	91
aug.	31 082 960	10 797 586	10 611 776	329 133	9 032 431	673 449	576 763	185 810	26	184 397	1 356	31
sep.	32 475 898	11 116 349	10 911 592	323 014	9 200 963	823 531	564 084	204 756	2 203	200 869	1 612	72
oct.	33 279 551	10 824 536	10 602 855	295 856	8 926 472	783 051	597 476	221 681	-	219 183	2 391	107
nov.	33 524 680	10 868 763	10 638 900	240 770	9 000 749	853 287	544 095	229 863	1 097	226 697	1 964	104
dec.	32 762 116	10 594 795	10 504 813	327 567	8 821 254	868 073	487 919	89 982	-	87 873	2 011	98
2006 ian.	32 234 809	10 341 627	10 275 763	343 274	8 585 651	881 958	464 880	65 864	446	62 761	2 566	92
feb.	31 459 648	10 201 815	10 141 483	349 843	8 425 531	918 826	447 283	60 332	1 025	56 573	2 636	99
mar.	32 670 435	10 512 174	10 445 660	257 629	8 892 397	923 266	372 369	66 513	5 325	58 627	2 474	87
apr.	33 051 765	10 652 779	10 577 218	262 484	8 985 047	956 724	372 962	75 561	1 251	71 704	2 527	79
mai	34 672 010	10 943 021	10 861 920	290 445	8 863 872	1 297 275	410 328	81 102	8 393	69 824	2 821	64

1) Includ și societățile de asigurare.

11. Bilanțul monetar agregat al instituțiilor de credit

(continuare) - mii RON; sfârșitul perioadei -

Perioada	ACTIVE INTERNE (continuare)										
	Credite interne (continuare)										
	Neguvernamentale (continuare)										
	Credite în valută convertibilă (continuare)										
Total	Curente						Restante				
	Total	Agenți economici cu capital majoritar		Populație	Altele 1)	Total	Agenți economici cu capital majoritar		Populație	Altele 1)	
		de stat	privat				de stat	privat			
2001	1 836 883	1 816 086	224 750	1 432 382	64 759	94 195	20 797	7 290	12 524	917	66
2002	3 301 241	3 279 563	625 575	2 246 485	171 630	235 873	21 678	5 409	14 924	1 095	250
2003	5 823 626	5 801 414	651 951	3 755 530	676 074	717 859	22 212	6 118	12 843	3 058	194
2004	9 923 519	9 894 922	828 320	6 161 483	1 735 247	1 169 871	28 597	5 876	14 290	7 563	867
2005	11 730 986	11 706 256	641 180	6 730 638	2 792 706	1 541 732	24 729	-	13 073	11 131	525
2005 mai	10 270 169	10 210 827	632 485	6 059 028	2 225 317	1 293 997	59 343	15 906	33 288	9 140	1 009
iun.	10 532 980	10 477 604	684 604	6 112 933	2 296 209	1 383 857	55 376	22 904	21 185	10 489	798
iul.	10 782 190	10 724 650	676 944	6 045 583	2 642 798	1 359 324	57 540	20 963	24 294	11 435	849
aug.	10 928 246	10 876 144	666 082	6 043 902	2 776 437	1 389 723	52 103	5 202	35 643	10 706	551
sep.	11 372 309	11 332 041	664 868	6 308 618	2 922 542	1 436 013	40 268	5 303	22 538	11 379	1 047
oct.	11 816 728	11 776 633	667 455	6 617 237	2 956 494	1 535 447	40 095	5 408	22 034	11 903	750
nov.	11 672 979	11 640 899	633 795	6 658 017	2 840 941	1 508 147	32 080	5 415	15 103	10 660	901
dec.	11 730 986	11 706 256	641 180	6 730 638	2 792 706	1 541 732	24 729	-	13 073	11 131	525
2006 ian.	11 061 749	11 036 292	562 876	6 395 764	2 579 394	1 498 258	25 457	-	13 595	11 627	234
feb.	10 480 375	10 448 000	519 484	6 098 326	2 456 343	1 373 847	32 375	-	18 630	11 400	2 345
mar.	10 596 887	10 561 795	454 823	6 202 616	2 445 685	1 458 671	35 092	-	22 960	10 375	1 756
apr.	10 473 927	10 434 531	437 117	6 254 554	2 372 170	1 370 690	39 395	145	26 570	10 786	1 894
mai	10 496 270	10 464 088	520 999	6 473 641	2 411 085	1 058 363	32 181	11	19 359	10 431	2 380

1) Includ și societățile de asigurare.

(continuare) - mii RON; sfârșitul perioadei -

Perioada	ACTIVE INTERNE (continuare)										
	Credite interne (continuare)										
	Neguvernamentale (continuare)										
	Credite în valută convertibilă (continuare)										
Total	Curente						Restante				
	Total	Agenți economici cu capital majoritar		Populație	Altele 1)	Total	Agenți economici cu capital majoritar		Populație	Altele 1)	
		de stat	privat				de stat	privat			
2001	838 972	837 265	138 587	628 919	49 265	20 495	1 706	187	1 321	198	-
2002	1 138 522	1 136 426	102 058	506 241	330 919	197 209	2 096	-	2 074	22	-
2003	3 257 709	3 256 329	346 490	1 023 485	1 482 052	404 301	1 380	-	1 268	112	0
2004	5 784 304	5 781 113	352 511	1 464 457	3 383 573	580 572	3 191	-	2 389	801	1
2005	10 436 336	10 429 158	378 593	3 484 590	5 745 692	820 283	7 178	0	4 129	3 036	12
2005 mai	7 779 595	7 775 424	464 006	2 241 533	4 570 154	499 731	4 171	-	2 272	1 897	2
iun.	8 467 548	8 462 967	422 575	2 436 430	5 051 997	551 966	4 581	-	2 431	2 148	2
iul.	8 730 462	8 724 457	421 946	2 574 441	5 165 754	562 315	6 005	-	3 986	2 012	7
aug.	9 357 128	9 351 838	433 325	2 717 020	5 528 482	673 012	5 290	-	2 874	2 412	4
sep.	9 987 241	9 979 857	442 920	2 809 030	6 001 793	726 114	7 383	-	4 759	2 614	10
oct.	10 638 287	10 625 248	469 357	3 060 865	6 344 628	750 398	13 040	2	10 180	1 726	1 132
nov.	10 982 938	10 978 532	475 679	3 238 497	6 510 661	753 696	4 406	90	1 506	2 800	11
dec.	10 436 336	10 429 158	378 593	3 484 590	5 745 692	820 283	7 178	0	4 129	3 036	12
2006 ian.	10 831 433	10 823 103	341 485	3 211 110	6 061 673	1 208 834	8 330	-	6 755	1 562	14
feb.	10 777 457	10 768 195	335 930	3 248 203	6 000 638	1 183 424	9 262	0	7 504	1 739	19
mar.	11 561 374	11 551 754	343 072	3 453 944	6 460 960	1 293 778	9 620	-	8 268	1 340	12
apr.	11 925 060	11 908 822	339 445	3 570 063	6 666 087	1 333 227	16 238	134	14 256	1 832	16
mai	13 232 719	13 221 121	301 098	4 037 828	7 279 077	1 603 120	11 597	104	9 908	1 563	23

1) Includ și societățile de asigurare.

11. Bilanțul monetar agregat al instituțiilor de credit

- mii RON; sfârșitul perioadei -

Perioada	ACTIVE INTERNE (continuare)						PASIV	PASIVE EXTERNE				
	Credite interne (continuare) Guvernamentale	Sume în tranzit	Active interbancare	Alte active				Total	Termen scurt	Valute convertibile		
				Total	Diferențe nefavorabile nete din reevaluarea activelor și pasivelor în valută	Altele				Total	Total	
											Total	Împrumuturi de la bănci străine
2001	3 799 412	54 155	9 589 608	4 417 387	490	4 416 896	35 214 642	2 089 630	1 195 207	1 170 723	65 747	
2002	4 289 624	1 123	15 320 270	5 536 361	9 984	5 526 377	47 819 213	3 364 177	1 663 094	1 643 622	64 155	
2003	2 901 511	2 851	18 087 915	6 218 617	9 503	6 209 114	61 736 703	7 225 197	3 822 544	3 781 826	266 099	
2004	2 224 198	6 562	33 388 303	7 973 559	8 679	7 964 881	91 384 458	14 479 499	6 118 915	5 906 932	535 939	
2005	2 547 649	2 378	52 117 027	9 065 775	13 111	9 052 663	130 272 586	27 162 691	10 733 480	8 341 743	1 685 901	
2005 mai	1 993 562	507	39 601 391	8 595 921	52 474	8 543 447	105 250 690	19 705 079	6 249 420	5 729 090	1 054 493	
iun.	1 994 978	37 055	40 089 511	8 125 524	10 227	8 115 297	107 269 226	19 895 744	5 938 529	5 423 336	1 318 877	
iul.	1 685 229	14 809	42 245 335	8 927 120	11 228	8 915 892	109 281 056	21 135 813	7 667 052	7 106 306	1 550 931	
aug.	2 132 073	39 225	47 046 875	8 301 778	21 130	8 280 648	113 788 271	23 805 353	11 335 775	9 566 895	1 825 741	
sep.	2 481 576	55 341	47 439 816	8 482 348	20 026	8 462 322	117 871 831	23 716 495	10 295 877	8 556 730	1 737 151	
oct.	2 596 130	635	46 539 221	8 684 606	8 112	8 676 494	120 325 454	23 496 984	9 704 376	7 718 640	1 927 891	
nov.	2 602 600	680	47 887 222	8 891 052	9 380	8 881 672	123 848 404	24 960 191	11 074 315	8 873 948	1 866 053	
dec.	2 547 649	2 378	52 117 027	9 065 775	13 111	9 052 663	130 272 586	27 162 691	10 733 480	8 341 743	1 685 901	
2006 ian.	2 363 523	206	52 356 030	9 116 087	165 258	8 950 829	130 358 366	26 518 630	10 029 591	7 511 084	1 546 375	
feb.	2 275 029	3 630	51 910 720	9 199 086	110 124	9 088 962	129 894 601	26 392 400	11 636 551	8 429 866	1 811 926	
mar.	2 115 709	789	54 449 190	9 431 899	78 543	9 353 356	135 304 521	29 566 714	14 422 303	10 345 016	2 417 898	
apr.	1 891 340	13 559	53 157 621	9 658 229	131 207	9 527 022	137 019 106	31 239 233	16 245 102	11 172 896	2 836 901	
mai	1 666 434	16 641	54 224 035	9 635 768	103 404	9 532 364	141 742 267	31 765 769	16 520 050	12 146 007	3 811 847	

(continuare)

- mii RON; sfârșitul perioadei -

Perioada	PASIVE EXTERNE (continuare)					PASIVE INTERNE				
	Termen scurt (continuare)					Total	Depozite ale clienților nebancai			
	Valute convertibile (continuare)		Lei (ale altor nerezidenți)	Depozite ale băncilor străine (valute neconvertibile)	Termen mediu și lung		Total	Disponibilități la vedere	Agenți economici cu capital majoritar	
	Depozite ale băncilor străine	Depozite ale altor nerezidenți							de stat	privat
2001	634 620	470 357	24 484	—	894 423	33 125 012	23 487 653	2 867 328	463 327	1 913 322
2002	937 234	642 233	19 472	—	1 701 083	44 455 036	32 813 419	4 272 635	513 625	2 943 558
2003	2 492 608	1 023 119	40 717	—	3 402 653	54 511 506	40 276 284	5 528 136	620 386	3 732 113
2004	3 932 684	1 438 310	211 982	—	8 360 584	76 904 959	56 997 116	7 823 453	826 097	5 120 325
2005	4 159 299	2 496 543	2 365 349	26 388	16 429 211	103 109 895	74 946 393	13 165 108	717 652	8 434 303
2005 mai	3 009 252	1 665 346	520 330	—	13 455 659	85 545 610	63 276 400	8 456 456	780 342	5 075 980
iun.	2 522 483	1 581 976	515 193	—	13 957 215	87 373 482	64 618 788	8 913 503	677 683	5 495 627
iul.	3 783 713	1 771 662	560 746	—	13 468 761	88 145 243	64 289 540	9 371 239	871 129	5 503 922
aug.	6 072 472	1 668 683	1 768 880	—	12 469 578	89 982 918	66 760 300	10 471 071	887 548	6 430 998
sep.	4 876 806	1 942 773	1 739 147	—	13 420 618	94 155 336	69 810 693	10 623 134	889 035	6 461 693
oct.	3 434 745	2 356 005	1 985 404	333	13 792 608	96 828 470	70 840 483	11 031 177	872 079	6 878 475
nov.	4 659 771	2 348 124	2 200 128	239	13 885 876	98 888 214	71 053 500	10 784 146	646 726	6 694 596
dec.	4 159 299	2 496 543	2 365 349	26 388	16 429 211	103 109 895	74 946 393	13 165 108	717 652	8 434 303
2006 ian.	3 758 660	2 206 049	2 492 657	25 851	16 489 039	103 839 736	74 749 436	12 582 598	895 230	7 537 517
feb.	4 568 874	2 049 066	3 172 597	34 089	14 755 849	103 502 201	74 511 808	12 343 089	847 545	7 357 819
mar.	5 804 218	2 122 900	4 025 314	51 973	15 144 411	105 737 808	76 048 158	12 362 794	768 466	7 306 321
apr.	6 047 440	2 288 554	5 022 669	49 537	14 994 131	105 779 873	75 562 903	12 122 165	709 447	6 903 247
mai	6 269 038	2 065 122	4 284 625	89 417	15 245 719	109 976 499	79 151 880	13 485 245	831 096	7 983 278

11. Bilanțul monetar agregat al instituțiilor de credit

(continuare) - mii RON; sfârșitul perioadei -

Perioada	PASIVE INTERNE (continuare)									
	Depozite ale clienților nebancaari (continuare)									
	Disponibilități la vedere (continuare)			Economii ale populației			Depozite în lei			
	Conturi ale populației	Cecuri	Altele 1)	Total	La vedere	La termen	Total	La termen	Condiționate	Certificate de depozit
2001	216 183	3 924	270 571	6 370 647	222 131	6 148 516	2 671 265	1 592 644	555 528	523 092
2002	372 184	3 560	439 708	8 889 423	347 813	8 541 611	4 970 189	2 936 997	906 179	1 127 013
2003	606 234	3 219	566 185	9 958 483	516 970	9 441 513	7 673 804	5 008 699	1 174 992	1 490 113
2004	1 025 573	1 865	849 592	13 615 991	1 008 626	12 607 366	12 094 064	8 331 124	1 547 292	2 215 647
2005	2 627 067	1 274	1 384 812	16 984 003	1 623 184	15 360 819	18 914 109	14 330 029	1 941 905	2 642 175
2005 mai	1 720 314	847	878 973	15 405 424	1 204 776	14 200 648	14 763 663	10 289 048	1 651 630	2 822 985
iun.	1 842 676	886	896 630	15 457 439	1 220 132	14 237 307	14 882 812	10 469 994	1 672 177	2 740 641
iul.	2 042 162	875	953 151	15 666 628	1 362 902	14 303 726	15 046 655	10 665 475	1 697 785	2 683 394
aug.	2 096 293	32 931	1 023 300	15 867 865	1 333 520	14 534 345	16 026 055	11 632 216	1 718 875	2 674 964
sep.	2 086 329	892	1 185 186	16 176 683	1 417 376	14 759 307	17 422 276	12 981 431	1 677 544	2 763 302
oct.	2 116 610	31 881	1 132 132	16 193 411	1 578 222	14 615 189	17 155 855	12 636 704	1 729 484	2 789 667
nov.	2 288 848	994	1 152 983	16 305 424	1 443 487	14 861 937	17 762 609	13 337 986	1 749 189	2 675 433
dec.	2 627 067	1 274	1 384 812	16 984 003	1 623 184	15 360 819	18 914 109	14 330 029	1 941 905	2 642 175
2006 ian.	2 750 066	1 132	1 398 653	17 214 254	1 669 035	15 545 219	18 802 882	14 285 129	1 914 694	2 603 059
feb.	2 902 656	1 007	1 234 061	17 350 201	1 688 843	15 661 358	18 583 345	14 143 237	1 898 289	2 541 819
mar.	3 092 329	5 865	1 189 814	17 491 733	1 654 614	15 837 118	19 786 772	15 596 415	1 924 844	2 265 514
apr.	3 265 889	743	1 242 838	17 529 392	1 809 264	15 720 128	19 417 292	15 316 526	1 891 137	2 209 629
mai	3 373 809	803	1 296 259	17 996 254	1 805 070	16 191 183	20 448 779	16 333 659	1 886 665	2 228 455

1) Incluz și societățile de asigurare.

(continuare) - mii RON; sfârșitul perioadei -

Perioada	PASIVE INTERNE (continuare)								
	Depozite ale clienților nebancaari (continuare)								
	Depozite în valută convertibilă								
	Total	La vedere				La termen			
		Total	Agenți economici cu capital majoritar		Populație	Altele 1)	Total	Agenți economici cu capital majoritar	
	de stat	privat	de stat	privat					
2001	11 578 414	3 824 013	429 278	1 885 674	1 191 401	317 659	7 754 401	323 813	1 430 009
2002	14 681 171	4 946 282	695 949	2 273 646	1 424 174	552 513	9 734 890	1 458 486	1 638 933
2003	17 115 861	5 935 123	466 848	2 828 680	1 937 144	702 452	11 180 737	517 283	2 016 071
2004	23 463 607	6 609 568	559 325	2 866 111	2 551 196	632 936	16 854 039	715 745	6 645 343
2005	25 883 173	7 483 648	479 335	3 329 810	2 994 141	680 361	18 399 525	1 522 738	5 400 646
2005 mai	24 650 857	7 955 546	1 667 087	2 827 031	2 681 049	780 379	16 695 312	1 367 004	5 664 544
iun.	25 365 034	7 153 683	537 262	3 224 735	2 779 534	612 153	18 211 351	2 057 903	6 410 130
iul.	24 205 018	7 180 974	643 928	3 195 460	2 735 608	605 978	17 024 043	1 665 939	5 818 217
aug.	24 395 308	7 303 757	753 947	3 222 398	2 696 240	631 171	17 091 552	1 577 591	5 768 824
sep.	25 588 600	8 376 636	778 481	4 166 868	2 752 086	679 202	17 211 964	1 457 159	5 808 383
oct.	26 460 040	7 912 045	661 703	3 709 994	2 836 431	703 916	18 547 995	1 516 002	6 696 532
nov.	26 201 321	7 668 477	520 493	3 477 965	2 907 339	762 680	18 532 845	1 486 854	6 253 108
dec.	25 883 173	7 483 648	479 335	3 329 810	2 994 141	680 361	18 399 525	1 522 738	5 400 646
2006 ian.	26 149 701	8 308 505	708 457	3 708 706	2 993 273	898 069	17 841 196	1 439 746	5 196 001
feb.	26 235 174	8 338 756	762 859	3 786 056	3 006 195	783 647	17 896 417	1 584 345	5 302 081
mar.	26 406 859	7 918 081	615 892	3 462 465	3 081 629	758 094	18 488 778	1 852 336	5 449 405
apr.	26 494 054	8 503 263	615 605	3 766 919	3 354 127	766 613	17 990 792	1 804 290	4 862 373
mai	27 221 603	8 944 312	667 791	3 978 809	3 400 981	896 731	18 277 291	2 399 535	4 395 233

1) Incluz și societățile de asigurare.

11. Bilanțul monetar agregat al instituțiilor de credit

- mii RON; sfârșitul perioadei -

Perioada	PASIVE INTERNE (continuare)										
	Depozite ale clienților nebancari (continuare)			Sume în tranzit	Pasive interbancare	Depozite publice					
	Depozite în valută convertibilă (continuare)					Total	Finanțare pe termen mediu și lung	Disponibilități din alte fonduri și fonduri speciale extra-bugetare	Disponibilități pentru fondul de șomaj	Disponibilități din plasmamente ale Trezoreriei statului	Conturi ale administrației locale
	La termen (continuare)										
Populație	Altele 1)	Condiționate 2)									
2001	4 542 836	184 987	1 272 756	87 988	1 312 125	1 303 004	966 811	333 419	2 719	55	x
2002	5 149 035	399 988	1 088 447	65 954	1 567 770	1 469 090	1 104 347	364 662	19	62	x
2003	6 689 252	429 981	1 528 151	109 796	1 810 388	1 876 760	1 298 073	577 170	0	1 517	x
2004	7 251 130	405 083	1 836 738	50 949	2 744 760	2 335 073	1 551 505	782 936	0	633	x
2005	8 523 652	910 344	2 042 143	101 291	3 200 895	4 685 534	1 901 045	1 111 805	-	276	x
2005 mai	7 200 565	377 498	2 085 701	861 888	2 390 177	2 216 130	1 296 287	913 512	0	6 331	x
iun.	7 297 742	409 517	2 036 058	411 134	2 443 579	3 988 194	1 295 730	915 450	0	4 495	1 772 519
iul.	7 140 295	378 547	2 021 046	435 506	1 727 683	3 841 788	1 208 671	895 674	0	4 720	1 732 723
aug.	7 169 630	451 935	2 123 572	442 764	1 585 785	3 707 121	1 197 351	933 277	-	5 382	1 571 111
sep.	7 415 319	374 522	2 156 581	449 214	1 629 318	3 898 219	1 191 562	978 822	-	5 622	1 722 212
oct.	7 798 675	406 703	2 130 083	433 835	1 966 057	4 234 005	1 467 207	1 035 582	-	5 421	1 725 795
nov.	8 075 181	539 654	2 178 047	559 504	2 418 542	4 639 660	1 703 559	1 223 636	-	5 247	1 707 219
dec.	8 523 652	910 344	2 042 143	101 291	3 200 895	4 685 534	1 901 045	1 111 805	-	276	1 672 409
2006 ian.	8 415 038	678 645	2 111 766	401 359	2 478 106	4 671 691	1 897 746	1 102 956	-	4 778	1 666 210
feb.	8 415 934	546 114	2 047 944	415 541	2 215 894	4 451 215	1 748 697	1 043 668	-	6 010	1 652 840
mar.	8 424 776	612 343	2 149 918	390 333	2 347 499	4 670 669	1 802 607	1 235 259	-	5 452	1 627 351
apr.	8 562 888	584 249	2 176 991	450 590	2 093 372	4 747 298	1 805 607	1 317 556	-	4 538	1 619 597
mai	8 762 191	556 899	2 163 432	334 527	2 684 751	4 783 904	1 769 374	1 318 539	-	4 445	1 691 545

1) Includ și societățile de asigurare; 2) Includ și certificate de depozit.

(continuare)

- mii RON; sfârșitul perioadei -

Perioada	PASIVE INTERNE (continuare)							
	Conturi de capital				Alte pasive			
	Total	Capital propriu		Capital suplimentar	Total	Diferențe favorabile nete din reevaluarea activelor și pasivelor externe	Alte	
		Total	din care: Capital statutar					
2001	5 058 109	4 496 416	2 599 594	561 694	1 876 129	38 084	1 838 045	
2002	6 453 341	6 130 334	3 251 700	323 006	2 085 463	50 480	2 034 983	
2003	8 090 679	6 794 400	3 780 904	1 296 279	2 347 600	67 961	2 279 638	
2004	10 953 095	8 532 068	5 025 350	2 421 027	3 823 966	51 481	3 772 485	
2005	15 861 900	12 439 512	7 519 748	3 422 389	4 313 883	42 916	4 270 966	
2005 mai	11 624 152	9 079 107	5 383 616	2 545 045	5 176 864	72 353	5 104 512	
iun.	11 854 123	9 379 145	5 743 820	2 474 979	4 057 665	44 255	4 013 409	
iul.	12 313 378	9 491 502	5 799 153	2 821 877	5 537 348	77 305	5 460 043	
aug.	12 602 424	9 785 854	5 945 316	2 816 570	4 884 523	84 590	4 799 933	
sep.	13 534 249	10 352 068	6 311 625	3 182 180	4 833 643	76 568	4 757 075	
oct.	14 098 093	10 814 952	6 536 608	3 283 141	5 255 997	103 669	5 152 328	
nov.	14 583 533	11 179 106	6 758 032	3 404 427	5 633 473	114 193	5 519 280	
dec.	15 861 900	12 439 512	7 519 748	3 422 389	4 313 883	42 916	4 270 966	
2006 ian.	16 296 314	12 007 931	7 677 707	4 288 383	5 242 833	27 416	5 215 417	
feb.	16 497 229	12 232 648	7 698 533	4 264 582	5 410 514	29 626	5 380 888	
mar.	16 742 564	12 418 916	7 751 023	4 323 648	5 538 587	30 773	5 507 813	
apr.	16 607 622	12 433 098	8 007 307	4 174 524	6 318 089	53 021	6 265 068	
mai	16 997 321	12 787 787	8 237 984	4 209 534	6 024 115	29 441	5 994 675	

12. Situația monetară consolidată

- mii RON; sfârșitul perioadei -

Perioada	ACTIVE EXTERNE NETE			ACTIVE INTERNE NETE				
	Total	Aur	Valute convertibile nete	Total	Credit intern, net			În valute convertibile
					Total	Total	În lei	
2001	16 851 169	2 966 147	13 885 022	10 200 034	14 324 473	11 825 445	4 753 332	7 072 113
2002	23 692 350	3 953 497	19 738 853	13 678 897	20 022 117	17 872 797	6 672 880	11 199 917
2003	25 181 172	4 596 756	20 584 416	20 892 955	30 122 550	30 287 938	13 504 042	16 783 896
2004	36 184 946	4 301 392	31 883 554	28 276 783	36 518 663	41 762 355	16 386 677	25 375 678
2005	45 523 780	5 370 803	40 152 977	40 808 147	54 592 273	60 672 785	27 910 668	32 762 116
2005 mai	38 445 523	4 116 756	34 328 766	33 520 040	41 748 124	47 097 445	18 823 132	28 274 314
iun.	40 118 107	4 386 260	35 731 847	34 082 197	41 460 415	48 956 432	19 543 143	29 413 289
iul.	39 831 568	4 202 943	35 628 625	34 248 344	42 253 696	50 548 138	20 361 030	30 187 107
aug.	41 163 965	4 200 275	36 963 690	35 580 800	44 112 546	52 352 388	21 269 428	31 082 960
sep.	44 166 716	4 716 894	39 449 822	35 985 177	46 213 630	55 012 138	22 536 240	32 475 898
oct.	46 600 368	4 817 383	41 782 985	34 497 736	46 699 728	57 485 573	24 206 022	33 279 551
nov.	45 452 871	5 152 526	40 300 345	35 949 024	49 739 471	59 634 625	26 109 945	33 524 680
dec.	45 523 780	5 370 803	40 152 977	40 808 147	54 592 273	60 672 785	27 910 668	32 762 116
2006 ian.	46 547 192	5 731 652	40 815 540	39 179 320	53 990 395	61 627 004	29 392 195	32 234 809
feb.	45 710 313	5 491 743	40 218 570	39 966 599	54 235 297	62 403 927	30 944 279	31 459 648
mar.	45 423 422	5 714 884	39 708 538	42 104 651	57 416 588	65 675 244	33 004 809	32 670 435
apr.	44 923 870	5 942 282	38 981 588	43 110 198	58 910 836	68 123 946	35 072 181	33 051 765
mai	44 520 689	6 046 742	38 473 947	47 226 339	62 744 050	72 310 400	37 638 390	34 672 010

(continuare)

- mii RON; sfârșitul perioadei -

Perioada	ACTIVE INTERNE NETE (continuare)										
	Credit intern, net (continuare)										
	Credit guvernamental, net										
Total	din care: Certificate de trezorerie	Alte credite guvernamentale	Conturi ale administrației locale	Depozite din finanțarea externă pe TML	Depozite ale fondului pentru ajutorul de șomaj	Alte fonduri extra-bugetare	Obligațiuni în valută	Contul general al Trezoreriei statului	Alte titluri de stat	Disponibilități din plasamente ale Trezoreriei statului	
2001	2 499 028	2 136 303	31 793	x	-1 374 292	-2 719	-333 419	1 175 792	-431 385	1 297 010	-55
2002	2 149 320	2 449 036	152 015	x	-1 416 003	-19	-364 662	1 147 980	-684 154	865 189	-62
2003	-165 388	742 927	492 000	5 134	-1 847 697	-0	-577 170	839 577	-641 035	822 394	-1 517
2004	-5 243 691	570 475	473 509	23 355	-4 226 936	-	-782 936	633 033	-2 457 384	523 827	-633
2005	-6 080 512	-	557 670	-1 648 041	-4 273 642	-	-1 111 805	429 102	-1 570 029	1 536 509	-276
2005 mai	-5 349 321	286 858	595 263	18 145	-3 793 283	-	-913 512	362 304	-2 630 014	731 248	-6 331
iun.	-7 496 017	149 539	636 724	-1 749 597	-4 509 468	-	-915 450	374 276	-2 289 185	811 638	-4 495
iul.	-8 294 442	41 744	441 290	-1 714 358	-4 479 271	-	-895 674	357 053	-2 867 358	826 852	-4 720
aug.	-8 239 842	22 711	471 599	-1 555 654	-4 489 443	-	-933 277	423 963	-3 372 702	1 198 343	-5 382
sep.	-8 798 508	44 678	493 597	-1 704 350	-4 486 668	-	-978 822	426 804	-4 086 759	1 498 635	-5 622
oct.	-10 785 845	50 248	507 979	-1 709 480	-4 798 751	-	-1 035 582	417 651	-5 816 425	1 603 937	-5 421
nov.	-9 895 154	50 153	515 320	-1 684 765	-3 912 856	-	-1 223 636	416 227	-5 648 796	1 598 445	-5 247
dec.	-6 080 512	-	557 670	-1 648 041	-4 273 642	-	-1 111 805	429 102	-1 570 029	1 536 509	-276
2006 ian.	-7 636 609	-	506 609	-1 642 980	-4 199 404	-	-1 102 956	427 180	-3 026 783	1 406 504	-4 778
feb.	-8 168 630	-	484 618	-1 632 916	-3 933 388	-	-1 043 669	409 704	-3 807 753	1 360 783	-6 010
mar.	-8 258 656	-	488 941	-1 608 639	-4 033 131	-	-1 235 259	405 796	-3 473 172	1 202 259	-5 452
apr.	-9 213 111	-	351 660	-1 601 258	-3 968 546	-	-1 317 556	302 591	-4 194 214	1 218 750	-4 538
mai	-9 566 350	-	354 798	-1 671 408	-4 065 707	-	-1 318 539	120 181	-4 152 547	1 171 317	-4 445

12. Situația monetară consolidată

- mii RON; sfârșitul perioadei -

Perioada	ACTIVE INTERNE NETE (continuare)					MASA MONETARĂ (M2)		
	Alte active, net					Total	din care:	
	Total	Active externe neconvertibile nete	Sume în tranzit între sediile băncii	Conturi de capital	Altele		în lei	în valute convertibile
2001	-4 124 439	-20 967	-33 707	-5 090 000	1 020 235	27 051 203	15 472 789	11 578 414
2002	-6 343 220	126 210	-66 288	-6 485 231	82 089	37 371 246	22 690 075	14 681 171
2003	-9 229 595	131 488	-106 530	-8 122 570	-1 131 984	46 074 127	28 958 266	17 115 861
2004	-8 241 880	-46 775	-44 516	-10 984 986	2 834 397	64 461 730	40 998 122	23 463 607
2005	-13 784 126	-2 385 973	-100 252	-12 831 387	1 533 486	86 331 928	60 448 756	25 883 173
2005 mai	-8 228 084	-353 609	-861 430	-10 726 013	3 712 968	71 965 563	47 314 706	24 650 857
iun.	-7 378 218	-312 904	-368 151	-10 846 531	4 149 368	74 200 304	48 835 271	25 365 034
iul.	-8 005 352	-362 790	-946 134	-11 093 430	4 397 002	74 079 912	49 874 894	24 205 018
aug.	-8 531 746	-1 572 552	-406 939	-11 317 108	4 764 852	76 744 765	52 349 457	24 395 308
sep.	-10 228 453	-1 737 802	-394 234	-12 203 109	4 106 691	80 151 893	54 563 293	25 588 600
oct.	-12 201 992	-1 982 431	-433 585	-12 781 246	2 995 269	81 098 104	54 638 064	26 460 040
nov.	-13 790 447	-2 195 900	-559 145	-13 227 905	2 192 504	81 401 894	55 200 573	26 201 321
dec.	-13 784 126	-2 385 973	-100 252	-12 831 387	1 533 486	86 331 928	60 448 756	25 883 173
2006 ian.	-14 811 075	-2 514 690	-399 380	-13 223 348	1 326 342	85 726 514	59 576 812	26 149 701
feb.	-14 268 698	-3 204 709	-406 605	-13 370 998	2 713 616	85 676 913	59 441 739	26 235 174
mar.	-15 311 937	-4 074 969	-384 298	-13 550 426	2 697 757	87 528 074	61 121 215	26 406 859
apr.	-15 800 637	-5 062 124	-431 646	-14 129 426	3 822 559	88 034 069	61 540 014	26 494 054
mai	-15 517 711	-4 349 581	-314 065	-14 326 073	3 472 008	91 747 027	64 525 425	27 221 603

13a. Poziția investițională internațională a României

Articol	- milioane EUR; sfârșitul perioadei -				
	2002	2003	2004*	2005**	mar. 2006**
Poziția netă	-9 250,9	-13 014,0	-16 638,4	-21 012,8	-22 475,8
Active	12 900,9	12 489,3	17 705,1	25 757,0	26 956,6
Pasive	22 151,8	25 503,3	34 343,5	46 769,8	49 432,4
ACTIVE EXTERNE					
<i>din care:</i>					
A. Investiții directe ale rezidenților în străinătate	138,3	165,0	216,2	205,4	176,3
- participații la capital	138,3	165,0	178,2	138,6	130,2
- alte capitaluri	-	-	38,0	66,8	46,1
B. Investiții de portofoliu	21,2	10,7	443,9	503,5	391,7
- investiții de natura obligațiunilor	3,5	2,9	199,1	160,6	12,1
- investiții de natura acțiunilor	17,7	7,8	21,6	214,0	250,6
- instrumente ale pieței monetare	-	-	223,2	128,9	129,0
C. Derivate financiare	-	-	-	-25,0	-34,0
D. Alte investiții	5 732,4	4 822,0	5 112,3	6 817,0	6 652,3
- împrumuturi și credite	3 256,4	2 805,1	2 920,5	4 086,3	4 355,7
- împrumuturi și credite pe termen lung	3 018,7	2 565,3	2 650,3	3 018,8	2 981,5
- împrumuturi și credite pe termen scurt	237,7	239,8	270,2	1 067,5	1 374,2
- numerar și depozite	1 465,0	1 169,2	1 407,5	1 788,7	1 384,1
- alte active	1 011,0	847,7	784,3	942,0	912,5
- termen mediu și lung	739,3	626,0	595,3	765,2	725,0
- termen scurt	271,7	221,7	189,0	176,8	187,5
E. Active de rezervă (BNR)	7 009,0	7 491,6	11 932,7	18 256,1	19 770,3
- aur monetar	1 132,2	1 118,0	1 084,5	1 460,5	1 624,2
- rezerva valutară	5 876,8	6 373,6	10 848,2	16 795,6	18 146,1
- numerar și depozite	683,7	595,3	2 564,3	7 263,0	9 629,5
- la alte autorități monetare	0,3	449,0	1 483,0	4 678,9	6 645,2
- la alte bănci străine	683,4	146,3	1 081,3	2 584,1	2 984,3
- titluri de valoare de natura obligațiunilor	5 193,1	5 778,3	8 283,9	9 532,6	8 516,6
- de natura obligațiunilor	5 193,1	5 778,3	7 059,0	8 355,0	8 315,9
- instrumente ale pieței monetare	-	-	1 224,9	1 177,6	200,7
PASIVE EXTERNE					
<i>din care:</i>					
A. Investiții directe ale nerezidenților în România	7 482,0	9 661,5	15 039,9	20 103,1	21 697,6
- participații la capital	5 530,0	7 092,0	12 007,0	15 457,7	16 423,9
- alte capitaluri	1 952,0	2 569,5	3 032,9	4 645,4	5 273,7
B. Investiții de portofoliu	3 113,3	3 569,4	3 540,9	4 353,9	4 441,0
- de natura acțiunilor	495,0	555,0	643,0	831,8	916,7
- de natura obligațiunilor	2 609,3	3 002,3	2 843,8	3 466,4	3 468,6
- instrumente ale pieței monetare	9,0	12,1	54,1	55,7	55,7
C. Derivate financiare	-	-	-	-49,5	-57,9
D. Alte investiții	11 556,5	12 272,4	15 762,7	22 362,6	23 351,7
- împrumuturi și credite	10 835,7	11 178,1	14 000,5	19 242,4	19 579,8
- împrumuturi și credite pe termen lung	10 114,9	10 462,7	12 511,3	16 321,6	16 313,3
- împrumuturi și credite pe termen scurt	720,8	715,4	1 489,2	2 920,8	3 266,5
- numerar și depozite	637,4	1 025,6	1 598,6	3 002,3	3 581,3
- alte pasive	83,4	68,7	163,6	117,9	190,6
- termen mediu și lung	35,3	30,0	28,4	32,0	31,4
- termen scurt	48,1	38,7	135,2	85,9	159,2

*) Date revizuite; **) Date provizorii.

13b. Principalii indicatori ai poziției investiționale internaționale

- milioane EUR; sfârșitul perioadei -

Perioada	Total creanțe pe termen mediu și lung	Datorie externă pe termen mediu și lung 3)															
		Total	I. Datorie publică										Instituții bilaterale				
			Total	Instituții multilaterale							Total	din care:					
				Total	din care:							Japonia	SUA	KFW	Eximbank Coreea	Germania (conversie cont cliring)	
			FMI	BIRD	BEI	BERD	UE	FDS - CE									
2001	3 685,9	13 677,2	5 753,2	3 989,5	437,9	2 171,4	829,3	269,0	225,0	50,0	370,8	89,3	33,4	7,9	21,5	107,7	
2002	3 112,5	14 969,4	6 040,6	4 050,3	408,3	2 033,5	1 074,0	228,0	170,0	109,6	215,7	74,1	26,8	8,9	31,2	71,8	
2003	2 585,8	15 859,1	6 470,0	4 006,5	474,5	1 688,0	1 273,1	170,3	220,0	103,1	152,4	60,6	21,1	8,9	25,9	35,9	
2004 (1)	2 651,2	18 294,5	6 370,3	3 958,4	324,8	1 682,5	1 387,9	133,3	150,0	186,3	105,0	49,4	19,3	9,0	27,4	-	
2005 (2)	3 085,8	24 568,1	6 934,8	4 324,4	220,6	1 923,1	1 529,6	125,5	150,0	234,5	107,1	42,1	22,2	8,9	32,3	-	
2005 mai	2 792,9	21 115,5	6 646,3	4 231,4	297,2	1 888,3	1 462,2	132,3	150,0	200,1	108,0	47,5	21,0	9,0	30,6	-	
iun.	3 015,2	22 471,5	7 188,9	4 272,4	278,3	1 941,7	1 448,5	137,3	150,0	212,8	111,4	48,2	21,8	8,9	30,9	-	
iul.	3 015,2	22 082,4	7 179,1	4 265,0	267,4	1 940,5	1 457,2	137,0	150,0	211,6	107,2	43,9	21,8	8,9	31,1	-	
aug.	3 015,2	22 302,0	7 179,8	4 266,4	258,4	1 927,9	1 485,2	132,1	150,0	210,6	106,5	44,0	21,6	8,9	30,5	-	
sep.	3 022,7	23 278,9	7 167,3	4 258,0	248,3	1 902,5	1 500,4	133,2	150,0	217,7	106,0	43,0	21,8	8,9	30,7	-	
oct.	3 022,7	23 471,0	7 212,0	4 300,0	238,6	1 929,7	1 523,9	132,2	150,0	221,3	105,1	42,6	21,7	8,9	30,4	-	
nov.	3 022,7	23 616,5	6 938,7	4 325,1	233,5	1 961,3	1 524,1	126,8	150,0	223,3	106,7	42,3	22,3	8,9	31,6	-	
dec.	3 085,8	24 568,1	6 934,8	4 324,4	220,6	1 923,1	1 529,6	125,5	150,0	234,5	107,1	42,1	22,2	8,9	32,3	-	
2006 ian.	3 085,8	24 279,4	6 946,9	4 336,3	192,7	1 915,8	1 581,9	122,9	150,0	232,2	107,2	41,9	21,8	8,9	33,1	-	
feb.	3 085,8	24 556,4	6 971,5	4 361,9	195,4	1 936,9	1 576,8	121,6	150,0	234,3	106,2	40,1	22,2	8,9	33,5	-	
mar.	3 019,3	24 716,5	6 938,3	4 332,7	181,4	1 903,3	1 585,5	118,9	150,0	237,3	104,0	38,9	21,8	8,9	32,9	-	
apr.	3 019,3	24 501,8	6 819,3	4 216,9	154,3	1 827,6	1 577,9	114,4	150,0	233,7	100,9	36,9	21,0	8,9	32,6	-	
mai	3 019,3	24 787,0	6 823,4	4 180,2	152,5	1 791,1	1 582,6	111,7	150,0	231,0	99,3	36,7	20,5	8,9	31,7	-	

1) Date revizuite; 2) Date provizorii; 3) Provenită din credite și împrumuturi externe, obligațiuni și altele asemenea.

(continuare)

- milioane EUR; sfârșitul perioadei -

Perioada	Datorie externă pe termen mediu și lung 3) (continuare)																		
	I. Datorie publică (continuare)										II. Datorie public garantată								
	Emisiuni de obligațiuni										Bănci private	Alții creditori privati	Total	Instituții multilaterale				Investiții de portofoliu	Alți creditori privati
	Total	din care:												Total	din care:				
	Credit Deutsche Bank AG	ING Bank Schroeder Salomon Smith Barney	CS First Boston Elveția	CS First Boston Germania	JP Morgan ABN Amro Bank							BIRD	BERD	Nordic Investment Bank					
2001	1 356,8	150,0	300,0	600,0	306,8	x	3,0	33,1	3 119,4	367,8	122,8	223,8	16,8	394,5	2 357,2				
2002	1 750,0	850,0	300,0	600,0	-	x	1,6	23,0	3 147,7	337,4	129,4	193,3	14,6	574,0	2 236,3				
2003	2 300,0	1 400,0	300,0	600,0	-	x	0,5	10,6	3 204,7	332,1	140,7	174,5	16,9	434,9	2 437,7				
2004 (1)	2 300,0	1 400,0	300,0	600,0	-	x	-	6,9	3 679,4	337,8	135,4	175,2	27,1	202,5	3 139,2				
2005 (2)	2 500,0	1 400,0	-	600,0	-	500,0	-	3,3	4 345,6	391,0	159,8	184,2	47,0	155,0	3 799,6				
2005 mai	2 300,0	1 400,0	300,0	600,0	-	x	-	6,9	4 230,6	347,8	143,4	173,0	31,3	219,9	3 662,9				
iun.	2 800,0	1 400,0	300,0	600,0	-	500,0	-	6,9	4 331,6	363,6	152,2	179,3	32,1	190,2	3 777,8				
iul.	2 800,0	1 400,0	300,0	600,0	-	500,0	-	6,9	4 232,3	368,7	152,5	180,0	36,2	192,2	3 671,4				
aug.	2 800,0	1 400,0	300,0	600,0	-	500,0	-	6,9	4 204,5	360,4	151,1	174,0	35,3	190,3	3 653,8				
sep.	2 800,0	1 400,0	300,0	600,0	-	500,0	-	3,3	4 321,7	363,8	153,5	174,0	36,2	190,2	3 767,7				
oct.	2 800,0	1 400,0	300,0	600,0	-	500,0	-	6,9	4 279,0	367,0	154,3	175,1	37,5	191,2	3 720,8				
nov.	2 500,0	1 400,0	-	600,0	-	500,0	-	6,9	4 339,3	372,3	159,1	175,0	38,2	196,5	3 770,5				
dec.	2 500,0	1 400,0	-	600,0	-	500,0	-	3,3	4 345,6	391,0	159,8	184,2	47,0	155,0	3 799,6				
2006 ian.	2 500,0	1 400,0	-	600,0	-	500,0	-	3,3	4 280,1	395,6	166,7	182,4	46,5	151,8	3 732,7				
feb.	2 500,0	1 400,0	-	600,0	-	500,0	-	3,3	4 332,7	397,0	169,6	181,4	46,1	154,7	3 781,0				
mar.	2 500,0	1 400,0	-	600,0	-	500,0	-	1,5	4 249,5	387,6	167,5	174,2	45,8	151,9	3 710,0				
apr.	2 500,0	1 400,0	-	600,0	-	500,0	-	1,5	4 156,4	376,6	164,2	167,6	44,8	146,1	3 633,7				
mai	2 500,0	1 400,0	-	600,0	-	500,0	42,4	1,5	4 133,1	373,0	160,6	168,1	44,3	142,6	3 617,5				

1) Date revizuite; 2) Date provizorii; 3) Provenită din credite și împrumuturi externe, obligațiuni și altele asemenea.

13b. Principalii indicatori ai poziției investiționale internaționale

(continuare)

- milioane EUR; sfârșitul perioadei -

Perioada	Datorie externă pe termen mediu și lung 3) (continuare)													
	III. Datorie privată (negarantată)													
	Total	Instituții multilaterale						Investiții de portofoliu				Linii de finanțare	Depozite pe termen mediu și lung	Alți creditori privați
		Total	din care:					Total	din care:					
	BERD	BEI	Banca Mării Negre	Nordic Investment Bank	CFI		Petrom-BNP Paribas Luxemburg	BCR-ABN AMRO Bank	SNCFR-Marfă SA-Deutsche Bank					
2001	4 804,6	789,6	406,3	82,9	–	28,4	272,1	158,4	125,0	–	–	62,1	67,9	3 726,6
2002	5 781,1	787,3	414,2	122,2	11,5	28,5	210,9	285,3	125,0	–	120,0	58,1	185,1	4 465,3
2003	6 184,4	820,2	453,5	137,6	12,0	28,0	189,0	267,3	125,0	–	120,0	41,3	170,6	4 885,0
2004 (1)	8 244,8	880,3	567,1	142,0	10,6	23,2	135,9	341,3	125,0	–	120,0	31,5	376,1	6 615,6
2005 (2)	13 287,7	969,8	501,4	116,9	20,3	–	343,3	837,4	125,0	500,0	120,0	57,0	949,0	10 474,5
2005 mai	10 238,6	939,3	585,3	134,1	22,0	23,1	172,4	333,3	125,0	–	120,0	34,7	919,9	8 011,4
iun.	10 951,0	979,6	635,8	127,9	22,0	23,9	166,9	331,9	125,0	–	120,0	25,0	1 016,3	8 598,2
iul.	10 671,0	969,6	622,1	130,6	22,0	23,9	167,9	334,4	125,0	–	120,0	43,4	927,7	8 395,9
aug.	10 917,7	973,1	624,5	130,6	21,3	22,6	130,6	334,0	125,0	–	120,0	41,7	898,6	8 670,3
sep.	11 789,9	826,9	485,8	119,7	20,9	–	197,0	346,6	125,0	–	120,0	36,9	947,0	9 632,5
oct.	11 980,0	823,0	486,2	124,7	21,1	–	187,0	324,3	125,0	–	120,0	45,5	944,3	9 842,9
nov.	12 338,5	830,0	486,5	124,7	21,6	–	192,4	320,6	125,0	–	120,0	46,3	931,8	10 209,8
dec.	13 287,7	969,8	501,4	116,9	20,3	–	343,3	837,4	125,0	500,0	120,0	57,0	949,0	10 474,5
2006 ian.	13 052,4	990,0	502,1	116,9	18,3	–	347,9	818,4	125,0	500,0	120,0	62,7	848,6	10 332,7
feb.	13 252,2	994,7	503,9	116,9	18,2	–	351,0	818,9	125,0	500,0	120,0	96,9	787,9	10 553,8
mar.	13 528,7	980,9	499,4	108,7	17,9	–	350,1	816,8	125,0	500,0	120,0	138,7	842,7	10 749,6
apr.	13 526,1	969,8	494,4	108,7	17,3	–	343,2	810,4	125,0	500,0	120,0	140,4	835,5	10 770,0
mai	13 830,5	953,4	490,2	108,7	17,4	–	338,4	820,6	125,0	500,0	120,0	139,7	854,2	11 062,6

1) Date revizuite; 2) Date provizorii; 3) Provenită din credite și împrumuturi externe, obligațiuni și altele asemenea.

14. Balanța de plăți

- milioane EUR -

C O M P O N E N T E	2004*			2005**		
	Credit	Debit	Net	Credit	Debit	Net
1. CONTUL CURENT (A+B+C)	25 533	30 632	-5 099	31 640	38 531	-6 891
A. Bunuri și servicii	21 838	27 374	-5 536	26 186	34 426	-8 240
a. Bunuri fob (export fob - import fob)	18 935	24 258	-5 323	22 255	30 061	-7 806
b. Servicii	2 903	3 116	-213	3 931	4 365	-434
– transport	1 252	1 206	46	1 136	1 570	-434
– turism - călătorii	406	434	-28	845	709	136
– alte servicii	1 245	1 476	-231	1 950	2 086	-136
B. Venituri	329	2 864	-2 535	1 313	3 622	-2 309
– din muncă	91	5	86	765	18	747
– din investiții directe	8	2 086	-2 078	26	2 452	-2 426
– din investiții de portofoliu	167	258	-91	391	462	-71
– din alte investiții de capital (dobânzi)	63	515	-452	131	690	-559
C. Transferuri curente	3 366	394	2 972	4 141	483	3 658
– administrație publică	171	45	126	154	85	69
– alte sectoare	3 195	349	2 846	3 987	398	3 589
2. CONTUL DE CAPITAL ȘI FINANCIAR (A+B)	15 885	11 670	4 215	33 468	28 098	5 370
A. CONTUL DE CAPITAL	532	20	512	660	76	584
a. Transferuri de capital	532	20	512	647	64	583
– administrație publică	436	0	436	389	0	389
– alte sectoare	96	20	76	258	64	194
b. Achiziționarea/vânzarea de active nemateriale - nefinanciare	13	12	1
B. CONTUL FINANCIAR	15 353	11 650	3 703	32 808	28 022	4 786
a. Investiții directe	6 595	1 468	5 127	6 586	1 378	5 208
– ale rezidenților în străinătate	9	65	-56	152	141	11
– ale nerezidenților în România	6 586	1 403	5 183	6 434	1 237	5 197
b. Investiții de portofoliu	431	847	-416	3 666	2 981	685
– active	2	433	-431	1 872	2 077	-205
– pasive	429	414	15	1 794	904	890
c. Derivate financiare	24	48	-24
– active	24	0	24
– pasive	0	48	-48
d. Alte investiții de capital	8 327	4 496	3 831	22 532	18 184	4 348
– active	583	743	-160	6 493	7 559	-1 066
1. Împrumuturi și credite pe termen lung	67	95	-28	117	98	19
1.1. Credite comerciale	23	54	-31	27	26	1
1.2. Credite financiare	44	41	3	90	72	18
2. Împrumuturi și credite pe termen scurt	218	245	-27	1 151	1 832	-681
2.1. Credite comerciale	156	202	-46	932	1 020	-88
2.2. Credite financiare	62	43	19	219	812	-593
3. Numerar și depozite	269	376	-107	4 897	5 275	-378
4. Alte active	29	27	2	328	354	-26
– pe termen lung	0	0	0	103	140	-37
– pe termen scurt	29	27	2	225	214	11
– pasive	7 744	3 753	3 991	16 039	10 625	5 414
1. Credite și împrumuturi de la FMI	0	138	-138	0	121	-121
2. Împrumuturi și credite pe termen lung	4 918	2 554	2 364	6 147	3 177	2 970
2.1. Credite comerciale	136	185	-49	111	330	-219
2.2. Credite financiare	4 782	2 369	2 413	6 036	2 847	3 189
3. Împrumuturi și credite pe termen scurt	1 987	925	1 062	4 080	2 526	1 554
3.1. Credite comerciale	347	251	96	1 556	609	947
3.2. Credite financiare	1 640	674	966	2 524	1 917	607
4. Numerar și depozite	500	0	500	4 352	3 753	599
5. Alte pasive	339	136	203	1 460	1 048	412
– pe termen lung	230	17	213	954	469	485
– pe termen scurt	109	119	-10	506	579	-73
e. Active de rezervă ale BNR, net ("-" creștere/"+" scădere)	-	4 839	-4 839	-	5 431	-5 431
3. ERORI ȘI OMISIUNI (NET)	884	-	884	1 521	-	1 521

*) Date revizuite. **) Date provizorii.

14. Balanța de plăți

- milioane EUR -

C O M P O N E N T E	2005 (ianuarie - mai)*			2006 (ianuarie - mai)**		
	Credit	Debit	Net	Credit	Debit	Net
1. CONTUL CURENT (A+B+C)	12 055	14 233	-2 178	14 573	17 909	-3 336
A. Bunuri și servicii	10 063	12 581	-2 518	12 415	15 875	-3 460
a. Bunuri fob (export fob - import fob)	8 663	10 983	-2 320	10 379	13 860	-3 481
b. Servicii	1 400	1 598	-198	2 036	2 015	21
– transport	420	566	-146	575	714	-139
– turism - călătorii	245	206	39	307	305	2
– alte servicii	735	826	-91	1 154	996	158
B. Venituri	405	1 454	-1 049	603	1 735	-1 132
– din muncă	264	8	256	318	11	307
– din investiții directe	7	990	-983	20	1 294	-1 274
– din investiții de portofoliu	100	163	-63	150	122	28
– din alte investiții de capital (dobânzi)	34	293	-259	115	308	-193
C. Transferuri curente	1 587	198	1 389	1 555	299	1 256
– administrație publică	28	47	-19	56	41	15
– alte sectoare	1 559	151	1 408	1 499	258	1 241
2. CONTUL DE CAPITAL ȘI FINANCIAR (A+B)	11 350	9 539	1 811	15 475	12 217	3 258
A. CONTUL DE CAPITAL	178	27	151	219	53	166
a. Transferuri de capital	168	25	143	214	29	185
– administrație publică	95	0	95	126	0	126
– alte sectoare	73	25	48	88	29	59
b. Achiziționarea/vânzarea de active nemateriale - nefinanciare	10	2	8	5	24	-19
B. CONTUL FINANCIAR	11 172	9 512	1 660	15 256	12 164	3 092
a. Investiții directe	1 849	302	1 547	4 101	1 242	2 859
– ale rezidenților în străinătate	36	32	4	72	55	17
– ale nerezidenților în România	1 813	270	1 543	4 029	1 187	2 842
b. Investiții de portofoliu	1 219	1 149	70	633	417	216
– active	925	871	54	192	82	110
– pasive	294	278	16	441	335	106
c. Derivate financiare	8	20	-12	13	16	-3
– active	8	0	8	13	0	13
– pasive	0	20	-20	0	16	-16
d. Alte investiții de capital	8 096	6 057	2 039	10 509	8 552	1 957
– active	2 019	2 866	-847	2 297	2 402	-105
1. Împrumuturi și credite pe termen lung	14	36	-22	51	69	-18
1.1. Credite comerciale	9	21	-12	41	4	37
1.2. Credite financiare	5	15	-10	10	65	-55
2. Împrumuturi și credite pe termen scurt	363	535	-172	570	1 009	-439
2.1. Credite comerciale	219	232	-13	506	739	-233
2.2. Credite financiare	144	303	-159	64	270	-206
3. Numerar și depozite	1 503	2 196	-693	1 525	1 216	309
4. Alte active	139	99	40	151	108	43
– pe termen lung	30	46	-16	114	78	36
– pe termen scurt	109	53	56	37	30	7
– pasive	6 077	3 191	2 886	8 212	6 150	2 062
1. Credite și împrumuturi de la FMI	0	40	-40	0	62	-62
2. Împrumuturi și credite pe termen lung	2 857	1 071	1 786	1 522	1 471	51
2.1. Credite comerciale	63	126	-63	37	134	-97
2.2. Credite financiare	2 794	945	1 849	1 485	1 337	148
3. Împrumuturi și credite pe termen scurt	1 364	772	592	2 873	1 430	1 443
3.1. Credite comerciale	393	131	262	861	698	163
3.2. Credite financiare	971	641	330	2 012	732	1 280
4. Numerar și depozite	986	1 044	-58	3 412	2 612	800
5. Alte pasive	870	264	606	405	575	-170
– pe termen lung	744	205	539	78	194	-116
– pe termen scurt	126	59	67	327	381	-54
e. Active de rezervă ale BNR, net ("-" creștere/"+" scădere)	-	1 984	-1 984	-	1 937	-1 937
3. ERORI ȘI OMISIUNI (NET)	367	-	367	78	-	78

*) Date rectificate. **) Date provizorii.

15a. Piața valutară interbancară

Perioada	Volum tranzacții (mil. EUR) 1)	Curs de schimb (RON/EUR)				Curs de schimb (RON/USD)			
		la sfârșitul perioadei	mediu			la sfârșitul perioadei	mediu		
			RON/EUR	variație procentuală față de:			RON/USD	variație procentuală față de:	
				sfârșitul anului anterior	aceeași perioadă a anului anterior			sfârșitul anului anterior	aceeași perioadă a anului anterior
2001	2 309,6	2,7881	2,6027	22,6	30,4	3,1597	2,9061	23,2	34,0
2002	3 110,3	3,4919	3,1255	21,4	20,1	3,3500	3,3055	6,6	13,7
2003	3 004,3	4,1117	3,7556	18,5	20,2	3,2595	3,3200	-1,9	0,4
2004	5 348,2	3,9663	4,0532	-4,4	7,9	2,9067	3,2637	-12,4	-1,7
2005	8 110,8	3,6771	3,6234	-5,6	-10,6	3,1078	2,9137	6,7	-10,7
2005 mai	4 057,2	3,6217	3,6182	-6,7	-10,8	2,9278	2,8508	-1,4	-15,6
iun.	5 006,3	3,6050	3,6139	-6,8	-11,3	2,9891	2,9695	2,7	-11,5
iul.	6 231,0	3,5237	3,5655	-8,0	-13,0	2,9164	2,9608	2,4	-11,3
aug.	13 408,6	3,5111	3,5057	-9,6	-14,4	2,8750	2,8512	-1,4	-15,2
sep.	11 272,2	3,5586	3,5103	-9,5	-14,5	2,9585	2,8648	-0,9	-14,8
oct.	8 533,5	3,6503	3,5984	-7,2	-12,4	3,0259	2,9927	3,5	-9,0
nov.	9 698,7	3,6549	3,6530	-5,8	-8,3	3,1024	3,0974	7,1	1,0
dec.	11 987,9	3,6771	3,6589	-5,6	-5,6	3,1078	3,0836	6,7	6,7
2006 ian.	12 040,9	3,6151	3,6445	-0,4	-4,5	2,9874	3,0062	-2,5	3,4
feb.	10 947,2	3,4814	3,5404	-3,2	-3,7	2,9281	2,9632	-3,9	4,9
mar.	14 347,4	3,5210	3,5074	-4,1	-3,5	2,9079	2,9177	-5,4	5,8
apr.	11 330,3	3,4743	3,4911	-4,6	-3,8	2,7674	2,8485	-7,6	1,6
mai	15 068,0	3,5386	3,5071	-4,2	-3,1	2,7511	2,7449	-11,0	-3,7
iun.	14 462,8	3,5686	3,5483	-3,0	-1,8	2,8068	2,8013	-9,2	-5,7

1) Valorile anuale sunt medii lunare.

15b. Cursuri zilnice pe piața valutară – mai 2006

- RON -								
Ziua	CAD	CHF	EUR	GBP	100 JPY	USD	DST	Gram aur
2	2,4857	2,2266	3,4790	5,0493	2,4235	2,7523	4,1008	58,2233
3	2,4813	2,2161	3,4637	5,0388	2,4184	2,7409	4,0485	59,5048
4	2,4702	2,2182	3,4648	5,0596	2,4156	2,7526	4,0577	58,8126
5	2,4606	2,2214	3,4678	5,0529	2,3980	2,7308	4,0652	59,9572
8	2,4578	2,2215	3,4630	5,0573	2,4392	2,7113	4,0410	59,4523
9	2,4472	2,2215	3,4648	5,0636	2,4461	2,7298	4,0445	59,6277
10	2,4623	2,2243	3,4662	5,0528	2,4530	2,7107	4,0532	61,4097
11	2,4660	2,2210	3,4659	5,0805	2,4491	2,7247	4,0440	61,9209
12	2,4482	2,2480	3,4840	5,1130	2,4630	2,6950	4,0746	62,8817
15	2,4704	2,2839	3,5418	5,1982	2,5102	2,7588	4,1167	61,4826
16	2,4654	2,2706	3,5292	5,1786	2,4967	2,7544	4,1095	60,3724
17	2,4564	2,2561	3,5012	5,1507	2,4866	2,7153	4,0813	62,1686
18	2,4845	2,2811	3,5351	5,2182	2,4977	2,7635	4,1172	61,1426
19	2,4585	2,2609	3,5190	5,1682	2,4653	2,7600	4,1112	60,3947
22	2,4723	2,2888	3,5512	5,2147	2,4749	2,7841	4,1426	57,7669
23	2,4828	2,2903	3,5529	5,2091	2,4833	2,7685	4,1475	58,8392
24	2,4651	2,2910	3,5544	5,2045	2,4705	2,7638	4,1347	59,3754
25	2,4898	2,2809	3,5464	5,1935	2,4653	2,7741	4,1242	57,4020
26	2,4787	2,2611	3,5218	5,1454	2,4549	2,7488	4,1094	57,6172
29	2,4899	2,2507	3,5142	5,1325	2,4542	2,7533	4,0936	57,4928
30	2,4910	2,2649	3,5305	5,1533	2,4523	2,7446	4,1126	57,5974
31	2,5112	2,2702	3,5386	5,1666	2,4545	2,7511	4,1166	57,7855

16a. Piața de capital - Bursa de Valori București

Perioada	Număr acțiuni tranzacționate (mii buc.)	Număr tranzacții	Volum tranzacții (mil. RON)	Capitalizarea pieței (mil. RON)	Indice BET (puncte)	Indice BET-C (puncte)	Indice BET-FI (puncte)
2001	2 277 454	357 577	381,3	3 857,3	754,9	486,1	2 700,7
2002	4 085 123	689 184	709,8	9 158,0	1 659,1	1 103,1	6 015,2
2003	4 106 382	440 084	1 006,3	12 186,6	2 171,9	1 390,4	8 014,2
2004	13 007 588	644 839	2 415,0	34 147,4	4 364,7	2 829,5	17 289,9
2005	16 934 866	1 159 060	7 809,7	56 065,6	6 586,1	3 910,9	47 588,8
2005 mai	771 502	70 449	360,3	36 331,5	4 712,9	3 003,6	23 696,9
iun.	533 686	54 553	252,2	39 751,9	4 852,9	3 097,2	25 360,8
iul.	821 442	74 227	326,7	44 697,1	5 492,6	3 392,2	29 660,0
aug.	1 021 242	90 237	652,8	46 519,6	5 550,7	3 430,7	30 096,7
sep.	1 433 962	98 702	653,6	50 911,8	6 243,1	3 773,5	34 322,4
oct.	1 988 696	106 950	950,7	49 824,6	6 222,3	3 712,5	37 799,4
nov.	1 578 736	131 568	997,3	56 917,1	6 776,6	4 027,3	45 576,7
dec.	1 383 216	112 733	869,5	56 065,6	6 586,1	3 910,9	47 588,8
2006 ian.	1 748 931	143 716	1 265,1	69 542,4	8 096,9	4 734,6	54 052,3
feb.	1 559 234	144 439	995,8	70 416,9	8 192,5	4 805,8	49 315,3
mar.	1 734 327	160 516	860,3	64 309,0	7 499,3	4 457,0	46 123,3
apr.	499 932	94 646	327,7	65 443,5	7 550,9	4 572,5	47 178,9
mai	1 028 466	113 245	602,6	59 126,5	7 058,9	4 298,2	40 656,9
iun.	801 995	95 531	611,2	57 901,3	7 056,2	4 209,6	36 941,6

Sursa: Bursa de Valori București

Notă: Datele privind capitalizarea pieței, indicii BET, BET-C și BET-FI corespund ultimei ședințe de tranzacționare din lună.

16b. Piața de capital - Bursa Electronică RASDAQ

Perioada	Număr acțiuni tranzacționate (mii buc.)	Număr tranzacții	Volum tranzacții (mil. RON)	Capitalizarea pieței (mil. RON)	Indice compozit al pieței (puncte)	Indice RAQ I (puncte)	Indice RAQ II (puncte)
2001	770 311	87 119	271,8	3 368,3	829,1	x	x
2002	2 143 317	66 637	421,4	6 107,4	1 051,9	x	x
2003	877 960	68 750	411,0	7 919,5	1 280,4	1 247,3	1 454,2
2004	1 206 493	111 386	590,7	7 993,3	1 779,2	1 960,2	2 509,9
2005	1 752 975	144 286	1 076,2	8 207,1	1 759,0	1 549,3	4 125,3
2005 mai	82 038	9 968	55,5	7 374,8	1 625,4	1 779,0	3 122,8
iun.	78 546	6 566	60,6	7 170,2	1 601,9	1 707,1	3 074,6
iul.	69 531	7 791	35,1	7 222,6	1 594,4	1 623,7	3 067,2
aug.	125 098	10 112	48,9	7 301,6	1 609,4	1 529,8	3 041,1
sep.	177 846	12 332	225,9	7 738,1	1 680,7	1 664,8	3 698,6
oct.	153 488	12 839	53,6	8 006,2	1 719,6	1 619,7	3 799,2
nov.	176 692	11 397	92,1	7 950,7	1 770,1	1 541,7	3 943,5
dec.	142 376	7 109	113,8	8 207,1	1 759,0	1 549,3	4 125,3
2006 ian.	60 107	8 881	45,2	8 375,7	1 770,7	1 647,5	4 054,5
feb.	115 230	9 992	63,3	8 708,2	1 752,6	1 806,7	4 010,4
mar.	57 620	10 554	54,6	8 646,8	1 716,6	1 755,9	3 699,4
apr.	75 081	8 803	30,0	8 807,7	1 733,0	1 862,9	3 823,8
mai	118 571	10 919	69,6	8 973,7	1 745,3	1 845,5	3 651,8
iun.	83 979	10 069	43,7	8 763,9	1 729,2	1 806,9	3 623,8

Sursa: Bursa Electronică RASDAQ

Notă: Datele privind capitalizarea pieței și indicii bursieri corespund ultimei ședințe de tranzacționare din lună.

17. Bugetul general consolidat

- milioane RON -

Perioada	Bugetul de stat			Bugetele locale			Bugetul asigurărilor sociale de stat		
	venituri	cheltuieli	sold	venituri	cheltuieli	sold	venituri	cheltuieli	sold
2001	14 820,9	18 401,2	-3 580,3	7 104,3	7 052,3	+52,0	7 623,3	8 343,8	-720,5
2002	17 920,6	22 682,4	-4 761,8	9 306,9	9 252,0	+55,0	9 724,5	10 720,3	-995,8
2003	25 244,7	28 145,1	-2 900,3	12 815,1	12 829,5	-14,4	12 554,5	16 167,1	-3 612,6
2004	32 195,4	34 073,5	-1 878,1	15 898,9	15 513,9	+385,0	16 167,1	16 166,5	+0,6
2005	36 599,5	38 782,4	-2 182,9	19 428,7	18 753,7	+675,0	17 047,2	17 167,7	-120,5
2005 mai	14 063,0	14 298,1	-235,2	7 522,6	6 770,2	+752,4	6 879,1	6 743,4	+135,7
iun.	16 604,0	17 329,9	-725,9	9 445,1	8 533,3	+911,8	8 224,6	8 053,3	+171,3
iul.	20 084,9	20 340,5	-255,6	10 966,4	9 970,2	+996,2	9 407,2	9 528,1	-120,9
aug.	23 359,1	23 308,4	+50,7	12 216,9	11 192,4	+1 024,5	11 329,8	11 510,5	-180,7
sep.	26 525,9	26 122,9	+403,0	13 640,2	12 400,4	+1 239,8	12 563,4	12 859,5	-296,1
oct.	30 884,0	29 520,2	+1 363,8	15 272,2	13 971,3	+1 300,9	14 217,7	14 502,8	-285,1
nov.	34 063,1	33 409,9	+653,2	16 917,0	15 659,4	+1 257,6	15 464,1	15 694,4	-230,3
dec.	36 599,5	38 782,4	-2 182,9	19 428,7	18 753,7	+675,0	17 047,2	17 167,7	-120,5
2006 ian.	3 701,4	2 850,5	+850,9	1 867,6	1 352,5	+515,1	1 539,2	1 445,0	+94,2
feb.	6 612,8	5 761,4	+851,4	3 825,1	2 923,2	+901,9	2 979,9	2 916,4	+63,5
mar.	9 546,4	9 073,8	+472,6	5 832,3	4 731,4	+1 100,9	4 676,7	4 540,4	+136,3
apr.	13 156,8	12 482,5	+674,3	7 970,3	6 605,5	+1 364,8	6 226,3	6 049,3	+177,0
mai	16 837,1	16 006,2	+830,9	9 810,1	8 306,5	+1 503,6	7 892,5	7 533,9	+358,6

(continuare)

- milioane RON -

Perioada	Fondul pentru plata ajutorului de șomaj			Fondul special pentru asigurările de sănătate			Credite externe acordate ministerelor		
	venituri	cheltuieli	sold	venituri	cheltuieli	sold	venituri	cheltuieli	sold
2001	1 369,2	923,9	+445,3	4 173,4	3 742,3	+431,1	-	2 408,9	-2 408,9
2002	1 800,0	1 119,8	+680,2	5 480,1	4 835,0	+645,1	-	2 924,7	-2 924,7
2003	1 742,9	1 445,9	+297,0	5 512,7	6 228,3	-715,6	-	3 639,7	-3 639,7
2004	1 903,7	1 658,0	+245,7	6 877,4	7 069,5	-192,1	-	3 866,4	-3 866,4
2005	2 199,6	1 548,6	+651,0	8 474,4	9 239,5	-765,1	-	2 875,4	-2 875,4
2005 mai	872,1	660,1	+212,0	3 332,9	3 225,2	+107,7	-	1 311,0	-1 311,0
iun.	1 051,4	774,9	+276,5	4 063,2	3 938,4	+124,8	-	1 537,9	-1 537,9
iul.	1 229,0	909,9	+319,1	4 712,6	4 572,4	+140,2	-	1 653,3	-1 653,3
aug.	1 402,2	1 030,4	+371,8	5 376,4	5 239,9	+136,5	-	1 846,4	-1 846,4
sep.	1 589,5	1 163,5	+426,0	6 110,2	6 096,0	+14,2	-	1 898,9	-1 898,9
oct.	1 810,1	1 287,6	+522,4	6 889,7	6 780,1	+109,6	-	1 986,8	-1 986,8
nov.	1 993,5	1 399,6	+594,0	7 576,3	7 523,2	+53,1	-	2 146,8	-2 146,8
dec.	2 199,6	1 548,6	+651,0	8 474,4	9 239,5	-765,1	-	2 875,4	-2 875,4
2006 ian.	178,6	120,4	+58,3	809,2	461,4	+347,9	-	138,6	-138,6
feb.	351,0	250,5	+100,5	1 557,8	1 130,9	+427,0	-	218,2	-218,2
mar.	548,8	416,5	+132,3	2 408,8	1 974,2	+434,6	-	754,8	-754,8
apr.	723,0	564,8	+158,2	3 238,3	2 709,1	+529,2	-	373,2	-373,2
mai	910,1	692,2	+217,9	4 115,8	3 504,9	+610,9	-	563,7	-563,7

Sursa: Ministerul Finanțelor Publice

17. Bugetul general consolidat

(continuare)

- milioane RON -

Perioada	Cheltuieli reprezentând rate de capital și diferențe de curs aferente datoriei publice			Bugetul Companiei Naționale a Drumurilor			Bugetul general consolidat *)		
	venituri	cheltuieli	sold	venituri	cheltuieli	sold	venituri	cheltuieli	sold
2001	-	-1 741,8	+1 741,8	-	-	-	35 174,1	38 932,1	-3 758,0
2002	-	-3 145,4	+3 145,4	1 006,8	1 659,3	-652,5	44 891,1	48 841,3	-3 950,2
2003	-	-2 951,2	+2 951,2	1 357,2	2 781,0	-1 423,8	56 692,8	61 087,9	-4 395,1
2004	-	-3 080,1	+3 080,1	1 594,8	3 260,6	-1 665,8	70 826,3	73 733,8	-2 907,5
2005	-	-2 909,5	+2 909,5	2 432,1	3 731,8	-1 299,7	83 469,9	85 796,2	-2 326,3
2005 mai	-	-1 006,2	+1 006,2	902,9	1 102,2	-199,3	32 811,9	31 779,3	+1 032,6
iun.	-	-1 142,5	+1 142,5	1 128,3	1 237,0	-108,7	39 762,9	38 733,3	+1 029,6
iul.	-	-1 971,9	+1 971,9	1 283,6	2 041,3	-757,7	46 979,4	45 491,9	+1 487,5
aug.	-	-2 118,6	+2 118,6	1 355,5	2 382,2	-1 026,7	53 964,9	52 379,6	+1 585,3
sep.	-	-2 291,6	+2 291,6	1 494,4	2 488,6	-994,2	60 435,7	58 374,5	+2 061,2
oct.	-	-3 009,8	+3 009,8	2 209,5	3 286,0	-1 076,5	69 406,9	65 556,6	+3 850,3
nov.	-	-2 799,9	+2 799,9	2 199,5	3 236,0	-1 036,4	75 925,8	73 046,6	+2 879,2
dec.	-	-2 909,5	+2 909,5	2 432,1	3 731,8	-1 299,7	83 469,9	85 796,2	-2 326,3
2006 ian.	-	-276,6	+276,6	138,1	142,3	-4,2	8 409,9	6 371,9	+2 038,0
feb.	-	-427,9	+427,9	296,2	314,2	-18,0	15 998,6	13 411,7	+2 586,9
mar.	-	-653,4	+653,4	478,4	513,2	-34,8	24 003,9	21 805,8	+2 198,1
apr.	-	-840,0	+840,0	657,5	685,4	-27,9	32 639,1	29 207,4	+3 431,7
mai	-	-1 111,5	+1 111,5	879,6	1 012,3	-132,7	41 235,7	37 049,1	+4 186,6

Sursa: Ministerul Finanțelor Publice

*) S-au eliminat la consolidare fluxurile între bugete.

18a. Situația clasificării creditelor

A. Expunere din credite acordate clienților nebankari și băncilor și dobânda aferentă

Neajustată	- milioane RON; sfârșitul perioadei -					
	Total	Standard	În observație	Substandard	Îndoielnic	Pierdere
2005 mai	44 070,5	30 108,8	10 212,1	2 226,2	589,7	933,8
iun.	46 154,7	31 516,9	10 875,5	2 254,9	569,0	938,4
iul.	47 675,7	32 606,0	11 155,4	2 294,7	605,9	1 013,7
aug.	49 646,0	33 797,8	11 503,4	2 588,4	617,1	1 139,4
sep.	52 009,9	33 895,7	13 208,3	3 109,0	688,1	1 108,8
oct.	54 403,8	26 797,7	22 633,6	3 125,5	802,7	1 044,3
nov.	56 560,2	28 085,3	23 483,8	3 210,1	816,3	964,7
dec.	57 724,5	29 868,2	23 090,7	3 255,1	706,4	804,1
2006 ian.	58 566,3	30 426,3	23 260,3	3 381,8	557,6	940,3
feb.	59 281,9	31 164,8	23 228,1	3 314,0	610,3	964,7
mar.	62 525,0	33 058,9	24 275,8	3 554,0	592,7	1 043,6
apr.	64 638,4	34 374,4	24 853,5	3 582,9	656,5	1 171,1
mai
Ajustată*	- milioane RON; sfârșitul perioadei -					
	Total	Standard	În observație	Substandard	Îndoielnic	Pierdere
2005 mai	11 754,7	9 803,3	1 023,8	385,5	129,5	412,6
iun.	12 164,7	10 225,6	1 071,9	386,1	125,0	356,1
iul.	12 473,9	10 449,1	1 114,3	379,0	113,9	417,7
aug.	16 563,0	14 274,7	1 250,2	468,8	143,3	426,0
sep.	16 919,6	14 007,2	1 857,5	516,0	137,2	401,7
oct.	14 786,8	9 495,9	4 201,2	513,4	195,0	381,3
nov.	15 525,5	10 072,2	4 352,1	532,5	196,3	372,4
dec.	15 355,1	10 939,6	3 477,1	435,3	151,2	351,9
2006 ian.	15 715,9	11 106,7	3 617,4	453,9	121,9	416,0
feb.	15 499,9	11 042,8	3 548,8	370,1	130,5	407,7
mar.	16 455,9	11 698,9	3 727,9	469,9	107,2	452,0
apr.	17 362,5	12 542,2	3 746,0	455,0	140,2	479,1
mai
Provizioane	- milioane RON; sfârșitul perioadei -					
	Total	Standard	În observație	Substandard	Îndoielnic	Pierdere
2005 mai	605,6	-	51,2	77,1	64,7	412,6
iun.	549,4	-	53,6	77,2	62,5	356,1
iul.	606,1	-	55,7	75,8	56,9	417,7
aug.	654,0	-	62,5	93,8	71,7	426,0
sep.	666,4	-	92,9	103,2	68,6	401,7
oct.	791,5	-	210,0	102,7	97,5	381,3
nov.	794,7	-	217,7	106,4	98,2	372,4
dec.	688,4	-	173,8	87,1	75,6	351,9
2006 ian.	748,6	-	180,9	90,7	61,0	416,0
feb.	724,4	-	177,5	73,9	65,3	407,7
mar.	785,9	-	186,4	94,0	53,5	452,0
apr.	827,5	-	187,3	91,0	70,1	479,1
mai

B. Expunere din elemente în afara bilanțului pentru care nu se constituie provizioane

-	- milioane RON; sfârșitul perioadei -					
	Total	Standard	În observație	Substandard	Îndoielnic	Pierdere
2005 mai	14 175,7	9 658,3	3 522,8	441,6	62,1	490,8
iun.	14 852,1	10 023,5	3 785,2	400,4	72,3	570,8
iul.	15 309,4	11 063,4	3 412,1	306,5	63,9	463,6
aug.	16 080,2	10 972,4	4 255,6	327,6	53,8	470,8
sep.	18 117,7	12 410,0	4 663,0	417,7	75,5	551,5
oct.	18 047,2	12 051,6	5 029,1	336,4	106,3	523,8
nov.	18 428,0	13 518,2	4 026,1	392,5	84,0	407,2
dec.	19 577,8	14 339,0	4 309,0	499,0	52,7	378,1
2006 ian.	18 598,2	13 728,4	4 025,0	439,2	53,2	352,4
feb.	18 763,6	13 802,4	4 077,9	418,5	84,4	380,4
mar.	19 670,9	14 465,7	4 214,2	454,0	75,9	461,1
apr.	20 157,8	14 329,8	4 554,8	697,4	73,3	502,5
mai

C. Expunere din plasamente constituite la alte bănci și dobânda aferentă

Neajustată	- milioane RON; sfârșitul perioadei -				
	Total	Standard	Substandard	Îndoielnic	Pierdere
2005 mai	5 849,6	5 848,1	-	-	1,5
iun.	4 472,8	4 470,8	-	-	2,0
iul.	2 834,2	2 832,3	-	-	1,9
aug.	2 465,4	2 463,1	-	-	2,3
sep.	2 997,8	2 995,8	-	-	2,0
oct.	3 645,7	3 643,7	-	-	2,0
nov.	2 927,7	2 925,7	-	-	2,0
dec.	4 736,0	4 733,6	-	-	2,4
2006 ian.	3 997,0	3 994,7	-	-	2,3
feb.	3 211,3	3 209,0	-	-	2,3
mar.	2 309,5	2 307,3	-	-	2,2
apr.	2 722,0	2 719,9	-	-	2,1
mai	-	-	...
Ajustată*	- milioane RON; sfârșitul perioadei -				
	Total	Standard	Substandard	Îndoielnic	Pierdere
2005 mai	4 892,9	4 891,3	-	-	1,5
iun.	3 753,0	3 751,0	-	-	2,0
iul.	2 552,8	2 550,9	-	-	1,9
aug.	2 364,7	2 362,4	-	-	2,3
sep.	2 887,2	2 885,2	-	-	2,0
oct.	2 854,3	2 852,3	-	-	2,0
nov.	2 766,1	2 764,1	-	-	2,0
dec.	4 338,1	4 335,7	-	-	2,4
2006 ian.	3 924,0	3 921,7	-	-	2,3
feb.	3 149,9	3 147,6	-	-	2,3
mar.	2 242,4	2 240,2	-	-	2,2
apr.	2 615,4	2 613,3	-	-	2,1
mai	-	-	...
Provizioane	- milioane RON; sfârșitul perioadei -				
	Total	Standard	Substandard	Îndoielnic	Pierdere
2005 mai	1,5	-	-	-	1,5
iun.	2,0	-	-	-	2,0
iul.	1,9	-	-	-	1,9
aug.	2,3	-	-	-	2,3
sep.	2,0	-	-	-	2,0
oct.	2,0	-	-	-	2,0
nov.	2,0	-	-	-	2,0
dec.	2,4	-	-	-	2,4
2006 ian.	2,3	-	-	-	2,3
feb.	2,3	-	-	-	2,3
mar.	2,2	-	-	-	2,2
apr.	2,1	-	-	-	2,1
mai	-	-	...

*) Conform Regulamentului BNR nr.2/2000, în perioada octombrie 2000 - decembrie 2002, iar din ianuarie 2003 conform Regulamentului BNR nr.5/2002, modificat prin Regulamentele BNR nr.7/2002 și nr. 8/2005.

18b. Principalii indicatori de prudențialitate*

Perioada	- procente -					
	Raport de solvabilitate (>12%)	Rata capitalului propriu (Capital propriu/ Total activ)	Rata generală de risc	Plasamente și credite interbancare (valoare brută)/ Total activ (valoare brută)	Credite acordate clienței (valoare brută)/ Total activ (valoare brută)	Credite restante și îndoielnice (valoare netă)/ Total portofoliu credite (valoare netă)
2001 dec.	28,80	12,11	39,73	38,62	32,02	0,72
2002 dec.	25,04	11,61	42,90	38,75	35,90	0,43
2003 dec.	21,09	10,89	50,57	32,77	48,24	0,31
2004 dec.	20,64	8,93	46,95	33,58	45,64	0,28
2005 dec.	21,07	9,18	47,61	29,50	46,60	0,26
2005 mai	...	8,27	...	37,48	44,99	0,41
iun.	18,38	8,09	47,12	36,38	45,65	0,33
iul.	...	8,36	...	36,67	46,50	0,35
aug.	...	8,18	...	37,43	45,99	0,30
sep.	19,29	8,43	47,54	36,38	46,74	0,33
oct.	...	8,65	...	33,07	47,88	0,38
nov.	...	8,52	...	28,72	48,19	0,34
dec.	21,07	9,18	47,61	29,50	46,60	0,26
2006 ian.	...	9,42	...	29,67	47,26	0,25
feb.	...	9,43	...	33,76	48,06	0,30
mar.	20,10	9,21	49,95	35,86	48,57	0,27
apr.	...	9,09	...	35,18	49,69	0,35
mai

(continuare)

Perioada	- procente -				
	Total creanțe restante și îndoielnice (valoare netă)/ Total activ (valoare netă)	Total creanțe restante și îndoielnice (valoare netă)/ Capitalul propriu (din raportarea prudențială a fondurilor proprii)	Total creanțe restante și îndoielnice (valoare netă)/ Surse atrase și împrumutate	Rata riscului de credit (Expunere neajustată, aferentă creditelor și dobânzilor clasificate în categoriile îndoielnic și pierdere/ Total credite și dobânzi clasificate, exclusiv elementele în afara bilanțului)**	Indicatorul de lichiditate (Lichiditate efectivă/ Lichiditate necesară)***
2001 dec.	0,32	2,66	0,38	2,54	1,30
2002 dec.	0,23	1,97	0,27	1,10	1,37
2003 dec.	0,22	2,04	0,26	3,37	3,03
2004 dec.	0,18	2,07	0,20	2,87	2,28
2005 dec.	0,15	1,36	0,18	2,61	2,59
2005 mai	0,24	2,83	0,27	3,45	2,30
iun.	0,20	2,53	0,23	3,26	2,57
iul.	0,21	2,65	0,24	3,39	2,54
aug.	0,18	2,29	0,21	3,53	2,52
sep.	0,20	2,10	0,23	3,45	2,48
oct.	0,23	2,34	0,26	3,39	2,64
nov.	0,21	2,18	0,24	3,14	2,57
dec.	0,15	1,36	0,18	2,61	2,59
2006 ian.	0,16	1,62	0,18	2,56	2,64
feb.	0,19	1,90	0,21	2,65	2,64
mar.	0,17	1,75	0,20	2,61	2,49
apr.	0,22	2,27	0,25	2,82	2,63
mai

*) Date provizorii pentru anul 2005;

**) Conform Regulamentului BNR nr.2/2000, în perioada octombrie 2000 - decembrie 2002, iar din ianuarie 2003 conform Regulamentului BNR nr.5/2002, modificat prin Regulamentele BNR nr.7/2002 și nr. 8/2005;

***) Indicatorul a fost introdus începând cu luna iulie 2001 (conform Normei BNR nr.1/2001); nivelul minim reglementat este 1; începând cu iunie 2003 metodologia de calcul a fost modificată conform Normei BNR nr.7/2003.

19a. Informații de risc bancar

Perioada	Total sume datorate - Risc global (mil. RON)	Total sume restante (mil. RON)	Număr debitori (persoane fizice și juridice)	Număr debitori cu restanțe (persoane fizice și juridice)	Număr interogări ale bazei de date a CRB pentru debitorii proprii și potențiali	Număr interogări ale bazei de date a CRB pentru debitorii potențiali, cu acordul acestora	Număr debitori raportați de două sau mai multe instituții de credit (persoane fizice și juridice)	Număr credite acordate și angajamente asumate de către instituții de credit
2001	16 262	1 327	24 239	2 794	1 380	935	2 382	48 327
2002	25 262	1 426	37 549	3 440	16 775	14 795	3 210	70 595
2003	36 452	1 609	73 353	5 170	39 189	35 179	4 414	122 475
2004	49 585	1 759	113 595	8 144	182 968	181 188	6 006	190 717
2005	68 248	1 752	239 579	14 915	498 568	495 428	12 860	388 126
2005 mai	54 143	1 855	151 788	12 662	293 917	291 287	8 321	265 949
iun.	55 950	1 856	166 468	13 282	331 610	329 236	9 085	290 434
iul.	57 080	1 840	177 136	14 778	322 334	319 949	9 671	307 835
aug.	59 341	1 817	190 312	15 281	420 163	417 511	10 427	329 295
sep.	63 791	1 865	203 955	16 965	443 079	439 748	11 152	350 777
oct.	64 369	1 912	214 089	17 906	411 752	407 998	11 678	360 378
nov.	65 970	1 940	226 815	16 479	512 289	508 291	12 336	377 751
dec.	68 248	1 752	239 579	14 915	498 568	495 428	12 860	388 126
2006 ian.	67 807	1 863	246 119	16 776	435 571	432 371	13 153	392 731
feb.	69 481	1 840	260 066	20 704	484 655	481 222	13 893	419 250
mar.	72 332	1 843	277 102	17 904	604 385	600 322	15 507	434 777
apr.	74 084	1 777	297 761	23 919	512 696	509 489	17 206	466 005
mai	79 339	1 776	329 959	23 569	735 563	731 537	19 704	511 715

19b. Sume restante mai mari de 30 de zile înregistrate de persoanele fizice
cu expunere mai mică de 20 000 RON

- mii RON; sfârșitul perioadei -

Perioada	Număr persoane fizice cu restanțe >30 zile	Număr restanțe	Total sume restante persoane fizice cu restanțe >30 zile în sistemul bancar românesc	RON	EUR	USD	Alte valute	Sume restante tip C (întârziere între 31 și 60 zile)	Sume restante tip D (întârziere între 61 și 90 zile)	Sume restante tip E (întârziere de peste 90 zile)	Sume restante tip X (credite scoase în afara bilanțului)
2005 mai	183 392	224 491	101 544,1	90 489,1	8 141,1	2 913,6	0,3	12 938,8	8 609,9	33 928,9	46 066,5
iun.	183 906	224 726	100 078,2	88 053,1	8 901,8	3 123,0	0,3	12 177,2	8 730,7	34 453,6	44 716,7
iul.	200 877	246 961	115 107,0	102 420,6	9 589,2	3 097,0	0,3	16 125,9	7 858,6	34 628,8	56 493,7
aug.	197 195	242 986	119 841,5	106 618,1	10 216,0	3 006,4	0,9	15 411,5	7 543,3	36 119,4	60 767,2
sep.	208 472	257 917	130 680,8	116 209,1	11 398,9	3 072,5	0,3	13 438,7	9 143,8	39 546,2	68 552,2
oct.	224 326	280 359	148 175,4	128 944,9	15 214,0	4 015,8	0,8	14 518,7	9 418,4	42 649,1	81 589,2
nov.	223 651	278 792	152 834,5	133 399,6	15 388,9	4 043,6	2,4	14 105,4	10 187,0	42 483,8	86 058,4
dec.	222 280	276 987	162 046,0	141 037,2	16 950,4	4 057,4	1,0	13 069,5	10 404,4	45 131,9	93 440,2
2006 ian.	219 638	273 716	161 837,1	139 672,1	18 302,3	3 861,8	0,8	12 401,5	9 441,9	45 413,5	94 580,2
feb.	229 022	282 787	179 746,5	157 372,7	18 666,0	3 698,7	9,0	13 993,4	10 148,0	49 880,9	105 724,2
mar.	238 438	293 970	176 020,6	154 530,8	18 005,7	3 474,2	9,9	15 144,1	8 771,4	47 358,6	104 746,4
apr.	257 873	318 305	196 367,2	172 445,8	20 384,8	3 523,9	12,8	14 381,6	12 736,4	46 922,5	122 326,8
mai.	250 113	309 515	195 667,6	169 962,1	22 234,6	3 454,3	16,7	14 480,1	9 992,0	47 240,9	123 954,5

19c. Credite acordate și angajamente asumate de instituțiile de credit*

- milioane RON; sfârșitul perioadei -

Perioada	Total sume acordate	Forma de proprietate a beneficiarului de credit							Moneda			
		Proprietate privată	Proprietate de stat	Proprietate mixtă		Proprie- tate coope- ratistă	Persoane fizice	Alte forme de proprietate	RON	EUR	USD	Alte valute
				Societăți comerciale cu participare de capital străin	Societăți comerciale cu participare de capital privat și de stat autohton							
2001	17 395	13 355	1 742	1 373	697	46	121	60	5 212	4 242	7 832	108
2002	26 796	20 533	3 174	1 551	944	56	426	112	7 266	8 400	11 018	112
2003	39 419	29 706	4 664	1 652	1 191	74	1 808	324	11 603	15 249	12 356	211
2004	55 464	40 536	6 543	2 203	1 291	85	4 023	784	14 733	26 039	14 511	181
2005	74 889	52 085	6 459	2 657	1 345	101	10 328	1 915	25 890	36 597	12 266	137
2005 mai	62 529	45 911	6 395	2 369	1 289	98	5 939	528	17 438	30 906	13 992	192
iun.	64 264	46 708	6 323	2 441	1 321	98	6 691	681	18 133	31 842	14 083	206
iul.	63 970	46 437	5 684	2 647	1 335	95	6 997	776	18 468	31 966	13 362	174
aug.	66 637	47 594	6 005	2 785	1 288	98	7 748	1 119	19 574	33 543	13 346	175
sep.	70 446	50 074	6 357	2 839	1 300	98	8 529	1 249	20 866	36 074	13 334	172
oct.	71 376	50 220	6 417	2 770	1 343	99	9 010	1 517	22 026	36 096	13 081	173
nov.	72 472	50 744	6 345	2 689	1 337	101	9 636	1 621	23 545	36 095	12 653	179
dec.	74 889	52 085	6 459	2 657	1 345	101	10 328	1 915	25 890	36 597	12 266	137
2006 ian.	76 166	53 541	5 877	2 569	1 358	105	10 747	1 970	27 196	37 127	11 695	148
feb.	78 773	55 047	5 974	2 490	1 351	107	11 678	2 126	29 113	37 818	11 656	185
mar.	83 014	58 163	5 939	3 072	1 363	120	12 216	2 142	30 958	39 705	12 170	182
apr.	85 245	59 465	5 712	2 929	1 391	121	13 259	2 368	32 531	40 782	11 743	190
mai	90 134	62 240	6 112	3 018	1 465	123	14 757	2 419	34 810	43 434	11 672	217

*) Se referă la expunerea față de un singur debitor, expunere egală sau mai mare de 20 000 RON, și reprezintă 83,4 la sută din valoarea creditelor acordate și a angajamentelor asumate de către sistemul bancar, conform datelor Centralei Riscurilor Bancare la 31.12.2005. Suma acordată reprezintă creditul acordat sau angajamentul asumat conform contractului. Suma acordată nu este actualizată în luna curentă pentru creditele sau angajamentele acordate în valută raportate în lunile anterioare.

(continuare)

- milioane RON; sfârșitul perioadei -

Perioada	Total sume acordate	Sector de activitate							Forma de proprietate a instituțiilor de credit		Încadrarea juridică a instituțiilor de credit	
		Industrie	Servicii	Construc- ții	Agricultură, silvicultură, piscicultură	Activități ale instituțiilor financiar- bancare și case de pensii	Adminis- trație publică, învăța- mânt, sănătate	Persoane fizice	Instituții de credit de stat și cu capital majoritar de stat	Instituții de credit private și cu capital majoritar privat	Instituții de credit - persoane juridice române	Sucursalele din România ale instituții- lor de credit străine
2001	17 395	9 059	6 350	847	525	257	236	121	6 479	10 916	15 656	1 738
2002	26 796	13 020	9 796	1 303	714	761	774	426	8 771	18 025	23 525	3 270
2003	39 419	17 218	13 731	2 106	1 060	1 809	1 686	1 808	11 879	27 540	35 259	4 160
2004	55 464	21 115	19 248	3 185	1 257	3 153	3 482	4 023	526	54 938	50 420	5 044
2005	74 889	22 608	25 872	4 244	1 566	4 907	5 365	10 328	922	73 968	69 141	5 749
2005 mai	62 529	21 887	22 088	3 611	1 326	4 025	3 653	5 939	614	61 915	56 875	5 654
iun.	64 264	22 093	22 505	3 791	1 368	4 051	3 764	6 691	669	63 595	58 559	5 705
iul.	63 970	21 702	22 208	3 890	1 357	4 187	3 630	6 997	699	63 271	58 323	5 647
aug.	66 637	21 981	23 080	3 993	1 429	4 283	4 123	7 748	760	65 877	60 968	5 668
sep.	70 446	22 476	24 256	4 110	1 457	5 043	4 575	8 529	792	69 654	64 464	5 982
oct.	71 376	22 382	24 505	4 209	1 475	4 895	4 900	9 010	822	70 553	65 552	5 824
nov.	72 472	22 419	24 899	4 112	1 515	4 855	5 036	9 636	882	71 590	66 787	5 684
dec.	74 889	22 608	25 872	4 244	1 566	4 907	5 365	10 328	922	73 968	69 141	5 749
2006 ian.	76 166	23 257	26 364	4 301	1 658	5 097	4 742	10 747	867	75 299	69 944	6 222
feb.	78 773	23 353	27 080	4 612	1 654	5 406	4 990	11 678	934	77 838	72 508	6 265
mar.	83 014	24 543	28 786	4 704	1 810	5 771	5 185	12 216	1 024	81 990	76 614	6 400
apr.	85 245	24 448	29 855	4 809	1 874	5 745	5 255	13 259	1 107	84 138	78 664	6 581
mai	90 134	25 339	31 471	5 212	1 987	6 011	5 356	14 757	1 200	88 934	83 399	6 735

19c. Credite acordate și angajamente asumate de instituțiile de credit*

- milioane RON; sfârșitul perioadei -

Perioada	Total sume acordate	Tip de risc							Termen de acordare			
		Credite de trezorerie	Credite pentru echipament	Credite de export	Credite comerciale	Credite pentru bunuri imobiliare	Obliga- țiuni	Alte credite	Angajamente asumate față de o persoană fizică sau juridică nebanară	Pe termen scurt (până la 12 luni)	Pe termen mediu (1-5 ani)	Pe termen lung (peste 5 ani)
2001	17 395	9 513	2 963	498	312	388	40	1 042	2 639	9 379	5 743	2 272
2002	26 796	14 126	4 182	381	726	798	182	2 098	4 302	12 917	10 130	3 748
2003	39 419	18 550	6 831	657	931	2 310	205	4 760	5 174	18 088	15 062	6 268
2004	55 464	23 321	9 566	945	1 548	4 791	72	6 676	8 546	22 240	21 360	11 864
2005	74 889	28 488	13 882	892	2 122	7 850	88	12 145	9 423	26 398	25 148	23 344
2005 mai	62 529	26 117	10 395	998	1 509	5 995	65	8 268	9 183	24 684	22 751	15 094
iun.	64 264	26 568	10 782	1 021	1 549	6 308	121	8 662	9 254	24 972	23 187	16 105
iul.	63 970	26 040	10 747	1 008	1 605	6 241	21	9 394	8 914	24 269	22 775	16 926
aug.	66 637	26 635	11 435	1 058	1 688	6 658	117	9 969	9 078	24 729	23 287	18 621
sep.	70 446	27 365	12 122	1 039	1 985	7 104	83	10 877	9 871	26 018	24 228	20 200
oct.	71 376	27 304	12 812	1 036	2 125	7 328	87	11 307	9 375	25 857	24 536	20 983
nov.	72 472	27 681	13 135	995	2 000	7 582	87	11 435	9 556	26 037	24 680	21 756
dec.	74 889	28 488	13 882	892	2 122	7 850	88	12 145	9 423	26 398	25 148	23 344
2006 ian.	76 166	29 018	14 299	844	2 042	8 043	86	13 217	8 619	26 666	26 003	23 497
feb.	78 773	29 862	14 899	694	2 016	8 212	84	14 041	8 964	27 193	26 597	24 982
mar.	83 014	31 155	15 143	820	2 104	8 367	86	15 124	10 216	28 969	27 308	26 737
apr.	85 245	32 075	15 795	607	2 262	8 709	85	15 519	10 194	29 356	27 635	28 254
mai	90 134	33 103	16 698	511	2 349	9 247	86	17 009	11 129	30 527	28 775	30 832

*) Se referă la expunerea față de un singur debitor, expunere egală sau mai mare de 20 000 RON, și reprezintă 83,4 la sută din valoarea creditelor acordate și a angajamentelor asumate de către sistemul bancar, conform datelor Centralei Riscurilor Bancare la 31.12.2005. Suma acordată reprezintă creditul acordat sau angajamentul asumat conform contractului. Suma acordată nu este actualizată în luna curentă pentru creditele sau angajamentele acordate în valută raportate în lunile anterioare.

19d. Credite acordate de instituțiile de credit*

- milioane RON; sfârșitul perioadei -

Perioada	Total sume acordate	Forma de proprietate a beneficiarului de credit							Moneda			
		Proprietate privată	Proprietate de stat	Proprietate mixtă		Proprietate cooperatistă	Persoane fizice	Alte forme de proprietate	RON	EUR	USD	Alte valute
				Societăți comerciale cu participare de capital străin	Societăți comerciale cu participare de capital privat și de stat autohton							
2001	14 755	11 590	1 453	925	587	39	111	51	4 716	3 549	6 429	61
2002	22 494	18 059	2 117	1 049	704	53	409	102	6 407	6 879	9 145	62
2003	34 245	26 010	4 040	1 097	923	71	1 789	315	10 426	13 333	10 376	111
2004	46 918	35 246	4 629	1 192	1 003	80	4 012	756	13 280	23 330	10 219	88
2005	65 466	46 199	4 696	1 241	1 078	95	10 298	1 859	24 093	32 758	8 520	95
2005 mai	53 347	40 102	4 453	1 280	991	92	5 922	507	15 751	27 682	9 820	93
iun.	55 010	40 925	4 389	1 264	1 024	94	6 673	641	16 467	28 526	9 913	105
iul.	55 056	40 758	4 025	1 422	1 052	91	6 971	737	16 746	28 644	9 564	103
aug.	57 558	41 829	4 326	1 483	1 026	94	7 722	1 079	17 895	30 089	9 470	104
sep.	60 575	43 700	4 623	1 430	1 035	94	8 495	1 198	19 124	32 017	9 332	102
oct.	62 000	44 266	4 698	1 417	1 080	94	8 978	1 467	20 293	32 425	9 179	104
nov.	62 916	44 753	4 595	1 222	1 076	96	9 607	1 566	21 779	32 255	8 773	109
dec.	65 466	46 199	4 696	1 241	1 078	95	10 298	1 859	24 093	32 758	8 520	95
2006 ian.	67 547	47 575	4 863	1 291	1 088	101	10 712	1 917	25 427	33 217	8 804	100
feb.	69 808	48 791	4 950	1 179	1 070	103	11 644	2 071	27 054	33 791	8 833	129
mar.	72 798	51 297	4 763	1 293	1 060	115	12 180	2 090	28 979	34 940	8 747	133
apr.	75 051	52 501	4 580	1 260	1 055	116	13 228	2 311	30 399	36 111	8 419	122
mai	79 004	54 558	4 806	1 309	1 127	119	14 727	2 359	32 460	38 099	8 283	162

*) Se referă la expunerea față de un singur debitor, expunere egală sau mai mare de 20 000 RON, și reprezintă 81,1 la sută din valoarea creditelor acordate de către sistemul bancar, conform datelor Centralei Riscurilor Bancare la 31.12.2005. Suma acordată reprezintă creditul acordat conform contractului. Suma acordată nu este actualizată în luna curentă pentru creditele acordate în valută raportate în lunile anterioare.

19d. Credite acordate de instituțiile de credit*

(continuare)

- milioane RON; sfârșitul perioadei -

Perioada	Total sume acordate	Sector de activitate						
		Industria	Servicii	Construcții	Agricultură, silvicultură, piscicultură	Activități ale instituțiilor financiar-bancare și case de pensii	Administrație publică, învățământ, sănătate	Persoane fizice
2001	14 755	7 683	5 397	602	500	253	209	111
2002	22 494	11 103	8 226	856	667	722	511	409
2003	34 245	14 648	11 972	1 449	1 021	1 750	1 615	1 789
2004	46 918	17 668	16 380	2 189	1 187	3 005	2 477	4 012
2005	65 466	19 024	22 571	3 053	1 494	4 770	4 257	10 298
2005 mai	53 347	18 385	18 905	2 515	1 227	3 913	2 480	5 922
iun.	55 010	18 585	19 319	2 664	1 265	3 942	2 561	6 673
iul.	55 056	18 324	18 985	2 842	1 276	4 076	2 582	6 971
aug.	57 558	18 554	19 782	2 910	1 345	4 167	3 079	7 722
sep.	60 575	18 859	20 791	2 900	1 361	4 650	3 519	8 495
oct.	62 000	18 886	21 134	2 983	1 385	4 793	3 841	8 978
nov.	62 916	18 764	21 538	2 879	1 433	4 749	3 946	9 607
dec.	65 466	19 024	22 571	3 053	1 494	4 770	4 257	10 298
2006 ian.	67 547	19 741	23 026	3 129	1 596	4 984	4 358	10 712
feb.	69 808	19 927	23 651	3 171	1 577	5 250	4 588	11 644
mar.	72 798	20 368	24 997	3 392	1 695	5 574	4 591	12 180
apr.	75 051	20 561	25 813	3 512	1 759	5 548	4 629	13 228
mai	79 004	21 029	27 143	3 776	1 881	5 721	4 727	14 727

*) Se referă la expunerea față de un singur debitor, expunere egală sau mai mare de 20 000 RON, și reprezintă 81,1 la sută din valoarea creditelor acordate de către sistemul bancar, conform datelor Centralei Riscurilor Bancare la 31.12.2005. Suma acordată reprezintă creditul acordat conform contractului. Suma acordată nu este actualizată în luna curentă pentru creditele acordate în valută raportate în lunile anterioare.

(continuare)

- milioane RON; sfârșitul perioadei -

Perioada	Forma de proprietate a instituțiilor de credit		Încadrarea juridică a instituțiilor de credit		Termen de acordare		
	Instituții de credit de stat și cu capital majoritar de stat	Instituții de credit private și cu capital majoritar privat	Instituții de credit - persoane juridice române	Sucursalele din România ale instituțiilor de credit străine	Pe termen scurt (până la 12 luni)	Pe termen mediu (1-5 ani)	Pe termen lung (peste 5 ani)
2001	4 944	9 811	13 409	1 347	8 510	4 737	1 509
2002	6 908	15 586	19 741	2 753	11 709	8 218	2 567
2003	9 786	24 459	30 640	3 605	16 049	12 999	5 197
2004	496	46 423	42 472	4 446	19 577	17 905	9 437
2005	906	64 560	60 532	4 934	23 846	20 570	21 050
2005 mai	594	52 753	48 363	4 983	21 829	18 866	12 652
iun.	648	54 362	49 976	5 034	22 182	19 217	13 611
iul.	678	54 378	50 082	4 974	21 532	18 816	14 709
aug.	734	56 825	52 581	4 977	21 968	19 188	16 402
sep.	767	59 808	55 358	5 218	22 688	19 929	17 958
oct.	810	61 190	56 922	5 079	22 968	20 256	18 777
nov.	866	62 050	58 049	4 867	23 236	20 179	19 500
dec.	906	64 560	60 532	4 934	23 846	20 570	21 050
2006 ian.	854	66 693	62 187	5 360	24 348	21 261	21 938
feb.	921	68 887	64 428	5 380	24 836	21 626	23 346
mar.	1 011	71 787	67 313	5 486	26 025	22 294	24 479
apr.	1 093	73 958	69 385	5 666	26 340	22 752	25 959
mai	1 187	77 817	73 459	5 545	27 158	23 520	28 326

20a. Situația instrumentelor de plată de debit refuzate

Perioada	Total		din care: motive majore	
	Număr	Sumă (mii RON)	Număr	Sumă (mii RON)
1) Cecuri				
2005 mai	2 013	32 921,2	1 802	28 520,6
iun.	1 773	33 118,8	1 590	30 069,6
iul.	2 067	32 339,6	1 851	28 729,5
aug.	1 872	37 192,5	1 710	32 455,5
sep.	1 793	35 280,1	1 625	31 934,9
oct.	1 975	50 777,3	1 721	33 349,6
nov.	1 871	32 759,4	1 670	28 801,2
dec.	2 123	38 420,0	1 948	33 300,4
2006 ian.	1 507	27 305,8	1 348	21 673,8
feb.	1 553	26 955,4	1 361	22 741,4
mar.	1 623	27 516,7	1 483	22 591,1
apr.	1 422	23 404,5	1 271	20 134,4
mai	1 948	33 510,2	1 760	30 013,9
2) Cambii				
2005 mai	–	–	–	–
iun.	–	–	–	–
iul.	–	–	–	–
aug.	–	–	–	–
sep.	–	–	–	–
oct.	–	–	–	–
nov.	–	–	–	–
dec.	–	–	–	–
2006 ian.	–	–	–	–
feb.	6	44,6	6	44,6
mar.	6	39,2	3	24,0
apr.	7	68,9	3	24,1
mai	2	9,5	1	3,9
3) Bilete la ordin				
2005 mai	11 276	85 265,8	9 845	74 599,2
iun.	10 153	75 796,6	8 936	65 814,9
iul.	11 368	79 847,8	9 292	66 831,0
aug.	10 315	116 624,9	8 942	106 247,0
sep.	9 755	69 243,1	8 458	59 156,7
oct.	10 111	88 770,8	8 792	75 856,0
nov.	11 417	87 837,8	9 916	64 319,0
dec.	11 536	76 007,5	9 981	60 573,3
2006 ian.	10 490	71 830,7	8 681	59 105,2
feb.	9 296	73 456,9	7 995	62 784,5
mar.	11 892	84 159,3	10 269	70 724,3
apr.	9 865	74 356,4	8 567	64 012,2
mai	12 192	98 499,6	10 417	84 899,5
Total				
2005 mai	13 289	118 187,0	11 647	103 119,9
iun.	11 926	108 915,4	10 526	95 884,5
iul.	13 435	112 187,4	11 143	95 560,5
aug.	12 187	153 817,4	10 652	138 702,5
sep.	11 548	104 523,2	10 083	91 091,6
oct.	12 086	139 548,1	10 513	109 205,6
nov.	13 288	120 597,2	11 586	93 120,2
dec.	13 659	114 427,5	11 929	93 873,7
2006 ian.	11 997	99 136,4	10 029	80 778,9
feb.	10 855	100 456,9	9 362	85 570,5
mar.	13 521	111 715,1	11 755	93 339,4
apr.	11 294	97 829,8	9 841	84 170,7
mai	14 142	132 019,3	12 178	114 917,2

20b. Situația titularilor de cont care au generat incidente de plată

Perioada	Total (număr)	Persoane cu risc	Persoane aflate în interdicție bancară
1) Persoane fizice			
2005 mai	38	34	2
iun.	48	42	3
iul.	49	36	2
aug.	40	32	1
sep.	45	41	–
oct.	49	40	1
nov.	66	58	4
dec.	52	45	2
2006 ian.	50	40	4
feb.	44	40	3
mar.	79	65	1
apr.	60	51	1
mai	67	61	5
2) Persoane juridice			
2005 mai	3 578	3 196	573
iun.	3 436	3 074	551
iul.	3 601	3 138	569
aug.	3 456	3 107	583
sep.	3 369	3 022	557
oct.	3 469	3 071	552
nov.	3 725	3 328	627
dec.	3 879	3 477	665
2006 ian.	3 437	2 994	493
feb.	3 206	2 834	483
mar.	3 617	3 230	514
apr.	3 323	2 981	463
mai	3 904	3 474	589
Total			
2005 mai	3 616	3 230	575
iun.	3 484	3 116	554
iul.	3 650	3 174	571
aug.	3 496	3 139	584
sep.	3 414	3 063	557
oct.	3 518	3 111	553
nov.	3 791	3 386	631
dec.	3 931	3 522	667
2006 ian.	3 487	3 034	497
feb.	3 250	2 874	486
mar.	3 696	3 295	515
apr.	3 383	3 032	464
mai	3 971	3 535	594

Precizări metodologice

Anexa 1

Datele lunare cu privire la principalii indicatori economico-sociali (date prezentate de Institutul Național de Statistică în *Buletinul statistic lunar*) au caracter provizoriu și pot face obiectul unor revizuirii ulterioare; datele se definitivează anual, pe baza anchetei structurale de întreprindere și a unor anchete anuale specifice efectuate de INS. Începând cu anul 2004, anul de referință folosit la calcularea indicelui producției industriale este anul 2000. Începând cu luna ianuarie 2006, eșantionul anchetei utilizate în determinarea câștigului salarial și a numărului de salariați a fost modificat. Actualizarea seriilor de date se face permanent, după publicarea acestora de către INS.

Anexa 2

Începând cu luna ianuarie 2006, calculul indicilor lunari ai prețurilor de consum cu bază fixă se face cu prețurile medii din anul 2004 și ponderile din același an determinate pe baza cheltuielilor medii din Ancheta bugetelor de familie.

Anexa 6

BUBID - Rata dobânzii pentru depozite atrase de bănci; **BUBOR** - Rata dobânzii pentru depozite plasate de bănci.

Anexele 7, 8

Începând cu luna mai 2003, **ratele dobânzilor practicate în sistemul bancar** se calculează conform Normei BNR nr.2/21.02.2003. Aceasta reglementează modul de determinare și raportare a ratelor medii ale dobânzii active curente și ale dobânzii pasive și a ratelor medii ale dobânzii aferente creditelor noi și ale dobânzii aferente depozitelor noi. Datele sunt furnizate de instituțiile de credit din România: bănci, persoane juridice române, sucursalele din România ale băncilor persoane juridice străine, societăți de economisire și creditare în sistem colectiv (case de economii) pentru domeniul locativ și de casele centrale ale cooperativelor de credit.

Anexa 9a

Rata lunară a dobânzii de referință, introdusă prin Circulara nr. 3 din 1 februarie 2002, se calculează ca medie aritmetică, ponderată cu volumul tranzacțiilor, a ratelor dobânzii la depozitele atrase de BNR și la operațiunile *reverse repo* din luna anterioară celei pentru care se face anunțul. Rata medie anuală a dobânzii de referință a BNR se calculează ca medie aritmetică ponderată cu volumul tranzacțiilor a ratelor lunare ale dobânzii de referință a BNR.

Operațiunile de piață monetară efectuate de BNR și facilitățile de creditare și de depozit acordate de către aceasta băncilor sunt stipulate în Regulamentul BNR nr. 1 din 30 martie 2000. Volumul operațiunilor de piață monetară efectuate de către BNR (depozite atrase și emisiuni de certificate de depozit) este prezentat sub forma volumelor medii zilnice atât pentru tranzacțiile din cursul perioadei de referință (date flux), cât și pentru soldul acestora la sfârșitul perioadei (date stoc). Rata medie a dobânzii în luna de raportare se calculează ca medie aritmetică ponderată cu volumul tranzacțiilor a ratelor dobânzii aplicate operațiunilor de flux/stoc.

Anexa 9b

Facilitățile permanente (de creditare și de depozit) acordate instituțiilor de credit de către BNR sunt accesate la inițiativa instituțiilor de credit.

Rata dobânzii pentru facilitatea marginală de credit este rata la care băncile pot obține lichiditate pe termen foarte scurt (*overnight*). **Rata dobânzii pentru facilitatea marginală de depozit** este rata la care băncile pot să

își plaseze la BNR la sfârșitul zilei resursele excedentare. Nivelurile ratelor dobânzii la facilitățile permanente sunt stabilite de Consiliul de administrație al BNR, în conformitate cu obiectivele de politică monetară.

Anexa 9c

Regulamentul nr. 6 din 24 iulie 2002 al BNR, cu modificările ulterioare, stabilește regimul rezervelor minime obligatorii aplicat băncilor/caselor centrale ale cooperativelor de credit. Acestea trebuie să mențină disponibilități bănești, în lei și valută, în conturi deschise la BNR, pe durata perioadei de aplicare (intervalul cuprins între data de 24 a lunii curente și data de 23 a lunii următoare). **Rata rezervelor minime obligatorii** se aplică nivelului mediu, în cadrul unei perioade de observare (intervalul cuprins între data de 24 a lunii precedente și data de 23 a lunii curente), al elementelor de pasiv din bilanțul băncilor și respectiv din bilanțul agregat al rețelelor cooperatiste de credit. **Remunerarea rezervelor minime obligatorii** se realizează printr-o rată a dobânzii situată cel puțin la nivelul ratei dobânzii medii la depunerile la vedere practicate de bănci și se aplică nivelului efectiv al rezervelor.

Anexa 10

Începând cu decembrie 2002, **participațiile la organisme internaționale**, precum și **obligațiile** față de acestea au fost reclasificate la active externe, respectiv pasive externe. **Activele interbancare** includ creditele acordate băncilor, plasamentele la bănci și disponibilul în valută la bănci în țară. **Pasivele interbancare** includ depozitele băncilor, în lei și valută, la banca centrală. **Diverse active/pasive** includ poziții (conturi) referitoare la activitatea proprie băncii centrale (active – mijloace fixe, debitori, cheltuieli anticipate etc.; pasive – decontări, creditori etc.).

Anexele 10, 12

Contul general al Trezoreriei include conturi de încasări și plăți care privesc bugetul de stat, bugetele locale, bugetul asigurărilor sociale de stat și fonduri extrabugetare deschise la bănci.

Anexele 10, 12, 14

Aurul monetar este aurul deținut de banca centrală și este componentă a rezervelor internaționale ale țării. **Evaluarea în euro** a stocului de aur al BNR se face la prețul de pe piața londoneză din ultima zi a fiecărei luni. Până în decembrie 2004, **evaluarea în lei** a stocului de aur s-a făcut la un preț intern unic, iar a intrărilor și ieșirilor la prețul curent. Stocul se va reevalua numai la sfârșitul anului. Începând cu ianuarie 2005, evaluarea în lei a stocului de aur se face la prețul pieței.

Anexa 11

Începând cu luna mai 2003, a fost inclusă Casa Centrală a Cooperativelor de credit CREDITCOOP. În ceea ce privește băncile cărora li s-au retras autorizațiile de funcționare, acestea au fost incluse până în noiembrie 2005 inclusiv la nivelul ultimei luni de raportare: februarie 2002 (BRS); aprilie 2002 (BTR), aprilie 2003 (Banca Columna) cu ajustarea poziției ”depozite populație” cu plățile făcute deponenților.

Anexa 12

Activele externe nete ale sistemului bancar se obțin prin deducerea din activele externe în valută convertibilă (activele externe de rezervă plus participațiile la bănci străine) a pasivelor externe în valută convertibilă.

Anexa 13a

Poziția investițională internațională a României, în conformitate cu definiția acceptată de practica internațională, reprezintă stocurile de active și pasive financiare externe ale unei țări, la un moment dat. Tabelul standard al poziției investiționale internaționale cuprinde atât stocurile activelor și pasivelor financiare externe de la începutul și sfârșitul unei perioade, cât și tranzacțiile financiare, modificările de cursuri de schimb, de prețuri internaționale și alte modificări financiare, ce au avut loc în același interval de timp. De menționat faptul

că tranzacțiile financiare incluse în poziția investițională internațională fac obiectul contului financiar al bilanței de plăți.

Anexa 13b

Datoria externă pe termen mediu și lung (datoria negarantată) include și depozitele pe termen mediu și lung ale băncilor străine la băncile rezidente.

Anexa 15a

Volumul lunar al tranzacțiilor pe piața valutară interbancară se determină prin însumarea nivelurilor zilnice ale tranzacțiilor, nivelul zilnic reprezentând maximumul dintre volumul vânzărilor și cumpărărilor. Volumul mediu anual al tranzacțiilor valutare se determină ca medie aritmetică a volumului tranzacțiilor valutare lunare.

Cursul de schimb mediu lunar (RON/EUR și RON/USD) se calculează ca medie aritmetică simplă a cursurilor valutare zilnice ale pieței valutare comunicate de Banca Națională a României. **Cursul de schimb mediu anual** (RON/EUR și RON/USD) se calculează ca medie aritmetică simplă a cursurilor medii lunare.

Anexa 16a

Indicele Bursei de Valori București, BET (*Bucharest Exchange Trading*) este primul indice oficial introdus la BVB și a fost lansat la 22 septembrie 1997. Acesta reflectă tendința de ansamblu a prețurilor celor mai lichide 10 acțiuni, fiind utilizat ca suport în tranzacționarea de instrumente derivate (*futures* și *options*) în scopul managementului riscului. Indicele este calculat ca o medie ponderată (cu capitalizarea) a titlurilor aflate în portofoliul indicelui. Acțiunile trebuie să fie cotate la categoria I și trebuie să aibă cea mai mare capitalizare bursieră (suma capitalizărilor firmelor ale căror acțiuni sunt în portofoliul indicelui să depășească 60 la sută din capitalizarea bursieră totală); în ceea ce privește lichiditatea acestor acțiuni, valoarea tranzacțiilor în ultimele 3/6/9 luni trebuie să fie peste 70 la sută din totalul valorii de tranzacționare.

Indicele compozit al Bursei de Valori București (BET-C) reprezintă evoluția tuturor titlurilor tranzacționate la BVB. Modul de calcul este similar cu cel utilizat în cazul indicelui BET. În coșul indicelui vor fi automat incluse noile societăți pe măsură ce acestea sunt cotate, în ziua următoare formării prețului de piață. Totodată, BET-C reflectă și modificările care au loc în capitalul social al societăților cotate.

Atât în cazul BET, cât și în cazul BET-C, din societățile care pot intra în componența coșului sunt excluse fondurile de investiții. De asemenea, pentru a evita influențarea valorilor indicelui de către evoluția unui număr mic de societăți, ponderea oricărei societăți este limitată la 20 la sută.

Indicele BET-FI a fost calculat inițial pentru cele cinci SIF înscrise la cota bursei, urmând să includă toate fondurile de investiții care vor fi cotate ulterior. Data începerii calculării este 1 noiembrie 2000; valoarea lui inițială (la 31 octombrie 2000) este de 1 000 puncte; metodologia de calcul este identică cu cea aplicată pentru calculul indicelui BET-C (ponderare cu capitalizarea și actualizarea în momentul majorărilor de capital, utilizând prețurile de închidere).

Anexa 16b

Indicele RASDAQ Compozit a fost lansat la 31 iulie 1998, valoarea de start a acestuia fiind de 1 000 puncte. În calcularea indicelui sunt incluse toate societățile listate la Bursa Electronică RASDAQ, urmărindu-se sintetizarea tendinței globale a prețurilor acțiunilor emise de societățile listate. Din punct de vedere al metodologiei de calcul, acest indice se încadrează în grupa de indici bursieri obținuți prin ponderarea cu capitalizarea de piață. Participarea unui simbol în indice este limitată la 25 la sută din totalul capitalizării simbolurilor incluse în RASDAQ-C. **Indicii RAQ-I și RAQ-II** au fost lansați o dată cu introducerea Categoriilor de Excelență, pentru a reflecta evoluția de ansamblu a prețurilor emitenților de top listați pe Bursa Electronică RASDAQ la Categoria

I, respectiv II. Metoda de calcul este aceeași cu cea utilizată pentru calculul RASDAQ-C. Data lansării a fost 28 octombrie 2002, iar valoarea inițială 1 079,216 puncte.

Anexele 18a, 18b

Începând cu 1 ianuarie 2003 metodologia de clasificare a creditelor și de constituire a provizioanelor specifice de risc a fost modificată de Regulamentul nr. 5/2002, cu modificările ulterioare (prin Regulamentele nr. 7/2002 și nr. 8/2005). Regulamentul nr. 8/2005 aduce precizări în ceea ce privește performanța financiară a debitorilor-persoane fizice, care va fi încadrată în categorii notate de la A la E, potrivit criteriilor stabilite de instituțiile de credit prin norme interne (în funcție de caracteristicile venitului: certitudine, monedă de exprimare, nivelul acestuia după deducerea altor obligații de plată etc.).

Anexele 19a, 19b, 19c, 19d

Informația de risc bancar cuprinde datele de identificare ale unui debitor – persoană fizică sau juridică ne-bancară – și cele referitoare la operațiunile în lei și în valută prin care instituțiile de credit se expun riscului de credit față de acel debitor prin: a) acordarea de credite; b) asumarea de angajamente de către instituția de credit în numele debitorului.

Informația de risc se referă la expunerea fiecărei instituții de credit din sistemul bancar românesc față de un debitor, expunere egală sau mai mare de 20 000 RON. Începând cu august 2004, ca urmare a intrării în vigoare a Regulamentului nr. 4/2004 privind organizarea și funcționarea la BNR a Centralei Riscurilor Bancare, la CRB sunt raportate și restanțele mai mari de 30 de zile înregistrate în restituirea creditelor de către persoanele fizice cu expunere mai mică de 20 000 RON. Începând cu luna septembrie 2003, la Centrala Riscurilor Bancare raportează și CREDITCOOP – Casa Centrală.

Termenul de acordare a creditelor este conform Legii bancare nr. 58/1998, cu modificările și completările ulterioare; **Forma de proprietate a beneficiarului de credite**, în conformitate cu Ordinul MFP nr. 918/28.06.2005 (Nomenclator forme de proprietate); gruparea răspunde necesităților de analiză ale BNR; **Tipul de credit acordat persoanelor fizice și juridice nebancaire (tip risc)** este conform Planului de conturi pentru societățile bancare și normelor de utilizare a acestuia (1997), cu modificările și completările ulterioare; **Moneda în care a fost acordat creditul**, în conformitate cu normele internaționale în vigoare; gruparea răspunde necesităților de analiză ale BNR; **Activitatea beneficiarului de credite**, conform Ordinului Președintelui Institutului Național de Statistică nr. 601/2002 privind actualizarea CAEN; gruparea răspunde necesităților de analiză ale BNR.