



BULETIN LUNAR

IULIE 2007

ISSN 1224-2098

NOTĂ

Redactarea a fost finalizată la data de 28 septembrie 2007.

Datele statistice au fost furnizate de Institutul Național de Statistică, Ministerul Economiei și Finanțelor, Bursa de Valori București și Banca Națională a României.

Unele dintre aceste date au caracter provizoriu, urmând a fi revizuite în publicațiile ulterioare.

Redactarea finală și tehnoredactarea buletinului au fost realizate de Direcția Studii și Publicații.

Reproducerea publicației este interzisă, iar utilizarea datelor în diferite lucrări este permisă numai cu indicarea sursei.

tel.: 021/312.43.75; fax: 021/314.97.52

Str. Lipscani nr. 25, cod 030031, București

www.bnro.ro

Cuprins

SINTEZA PRINCIPALELOR EVOLUȚII ECONOMICE ȘI DE POLITICĂ MONETARĂ ÎN LUNA IULIE 2007	5
Economia reală	5
Politica monetară	9
SISTEMUL BANCAR ȘI ACTIVITATEA DE CREDITARE ÎN SEMESTRUL I 2007	11
INDEX LEGISLATIV	15
Principalele acte normative cu caracter economic general și din domeniul financiar-bancar adoptate în luna iulie 2007	15
Principalele reglementări emise de BNR în luna iulie 2007	16
LISTA MATERIALELOR PUBLICATE ÎN BULETINELE LUNARE ALE BĂNCII NAȚIONALE A ROMÂNIEI	17
SECȚIUNE STATISTICĂ.....	18

SINTEZA PRINCIPALELOR EVOLUȚII ECONOMICE ȘI DE POLITICĂ MONETARĂ ÎN LUNA IULIE 2007

Economia reală

În trimestrul II 2007, ritmul anual de creștere a PIB real a consemnat o ușoară atenuare față de intervalul anterior, de la 6 la sută la 5,6 la sută. Încetinirea creșterii economice a fost determinată de deteriorarea puternică a contribuției componente externe a cererii agregate la dinamica PIB, până la -9,2 puncte procentuale – cel mai modest nivel pentru perioada de care dispunem de conturi naționale trimestriale¹. Această traiectorie a fost doar parțial estompată de avansul de ritm (cu 1,3 puncte procentuale) înregistrat de cererea internă și atribuit formării brute de capital.

Dinamica anuală a consumului final efectiv al populației s-a menținut la un nivel ridicat (10,7 la sută) în pofida unei ușoare diminuări de ritm de 0,6 puncte procentuale. În structură, evoluțiile au fost mixte: pe de o parte, seceta din prima parte a anului, cu efect atât asupra producției de fructe și legume, cât și a celei de lapte și produse lactate, a afectat componentele „auto-consum și cumpărări de pe piața țărănească” și respectiv „alte consumuri”, iar pe de altă parte, intensificarea volumului vânzărilor de produse alimentare (+15,1 la sută, comparativ cu doar 1 la sută în trimestrul I) a impulsionat dinamica anuală aferentă achizițiilor de mărfuri din rețeaua comercială și prestărilor de servicii cu 2,8 puncte procentuale (până la 15,2 la sută). În corespondență cu traiectoria ascendentă a angajărilor de personal în aparatul administrativ, consumul final guvernamental și-a intensificat ușor ritmul de creștere (de la 9,4 la 10,1 la sută).

Pentru al cincilea trimestru consecutiv, formarea brută de capital fix a constituit componenta cea mai dinamică a cererii agregate, ritmul său anual accelerându-se cu încă 2,2 puncte procentuale față de intervalul anterior, până la 19,4 la sută. Similar trimestrului I însă, evoluția a fost susținută în principal de construcții – atât obiective noi (+33 la sută), cât și lucrări de reparații capitale (circa 30 la sută) –, în timp ce efortul în direcția re tehnologizării a rămas modest (creștere anuală de numai 2,8 la sută). Deși de dimensiune mult inferioară componentelor anterior menționate, merită remarcat în

¹ 1999-2007.

Formarea PIB

	% față de aceeași perioadă a anului anterior	
	Trim. I 2007	Trim. II 2007
Produs intern brut	6,0	5,6
Industrie	7,8	4,4
Construcții	30,7	32,2
Agricultură, silvicultură și piscicultură	9,2	-10,9
Servicii	6,4	6,2
Valoare adăugată brută - total	8,1	6,6
Impozite nete pe produs	-7,8	-0,8

Sursa: INS

Utilizarea PIB

	% față de aceeași perioadă a anului anterior	
	Trim. I 2007	Trim. II 2007
Produs intern brut	6,0	5,6
Consum final total	11,2	10,6
Populație	11,3	10,7
Administrație publică	9,4	10,1
Formarea brută de capital fix	17,2	19,4
Export de bunuri și servicii	12,9	2,4
Import de bunuri și servicii	23,8	20,8

Sursa: INS

Indicatori macroeconomici

	variație procentuală	
	iul '07/ iul '06	7 luni '07/ 7 luni '06
1. Producția industrială	7,1	6,3
2. Productivitatea muncii în industrie	11,3	11,0
3. Comerțul cu amănuntul ¹⁾	23,3	11,8
4. Serviciile prestate populației ²⁾	1,0	0,6
5. Comerțul exterior		
5.1. Export	18,3	12,4
5.2. Import	27,5	28,6
6. Câștigul salarial lunar mediu net		
6.1. Nominal	23,5	20,9
6.2. Real	18,8	16,4
7. Prețurile de consum al populației	4,0	3,8
8. Prețurile producției industriale	5,6	8,0
9. Cursul de schimb mediu al leului față de euro ³⁾	+14,0	+7,3
	iulie 2007	
10. Rata dobânzii de referință (% p.a.)	7,25	
11. Rata șomajului înregistrat (%)	3,8	

1) volumul cifrei de afaceri,

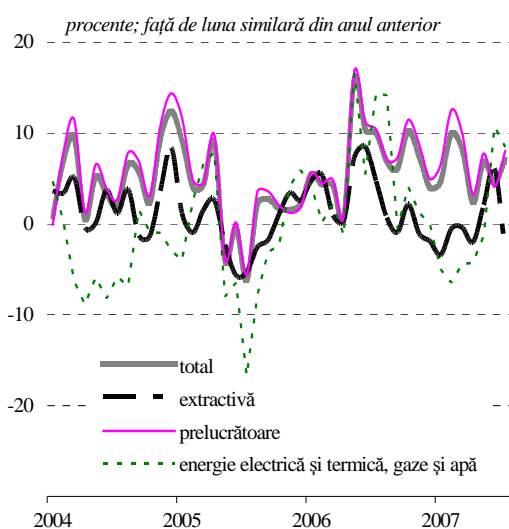
cu excepția comerțului cu autovehicule și motociclete

2) volumul cifrei de afaceri

3) apreciere (+), depreciere (-)

Indicatori determinați pe baza datelor INS și BNR.

Producția industrială



Sursa: INS

continuare aportul pozitiv al postului „alte cheltuieli”², a cărui expansiune în termeni anuali a fost de aproape 50 la sută.

Adâncirea semnificativă a contribuției negative a cererii externe nete la dinamica PIB (până la 9,2 puncte procentuale) a fost generată exclusiv de reducerea de peste 5 ori a ritmului exporturilor de bunuri și servicii (până la 2,4 la sută, unul dintre cele mai scăzute niveluri după 1999). Importurile și-au menținut expansiunea puternică (20,8 la sută, ritm ușor inferior celui din trimestrul I).

Evoluția nesatisfăcătoare a exporturilor s-a datorat, pe de o parte, pierderilor de competitivitate înregistrate de industria ușoară în contextul aprecierii și mai puternice a monedei naționale (+7,1 la sută, față de +5,4 la sută în trimestrul I) și al deteriorării costului unitar cu forța de muncă³, iar pe de altă parte, unor factori conjuncturali care au afectat mai multe grupe de mărfuri, cele mai importante fiind: produse petroliere, mijloace de transport nerutier și energie electrică. În aceste condiții, influența stimulatîvă indusă de simplificarea formalităților vamale (inclusiv eliminarea taxelor vamale pentru comerțul intracomunitar) în urma aderării României la Uniunea Europeană a fost practic anulată. Aceasta a fost vizibilă însă în cazul importurilor, fiind însoțită de aprecierea monedei naționale, dar și de menținerea presiunii exercitate de cererea de consum și de investiții. Nu trebuie ignorat, de asemenea, efectul statistic generat de înregistrarea importurilor din UE la trecerea frontierei și nu la punerea în libera circulație (cum se proceda anterior aderării).

În luna iulie 2007, ritmul anual de creștere a volumului producției industriale s-a majorat comparativ cu intervalul precedent (+2,5 puncte procentuale, până la 7,1 la sută), în principal pe seama industriei prelucrătoare unde cele mai bune rezultate s-au consemnat în: (i) chimie, atât pe fondul evoluțiilor din perioada curentă (+8,8 la sută), cât și al manifestării unui efect de bază; (ii) industria mijloacelor de transport rutier, exclusiv pe seama cererii externe, adresată cu prioritate celor mai noi modele lansate; (iii) industria alimentară, impulsionată de extinderea în teritoriu a marilor companii de *retail*, concomitent cu intrarea pe piață a noi jucători. Perspectivele sugerate de sondajele de conjunctură disponibile indică cel mult o ușoară accelerare de

² Cheltuieli pentru plantații de vii, pomi, împăduriri, cumpărări de animale, precum și valoarea serviciilor legate de transferul de proprietate asupra mijloacelor fixe existente și terenurilor preluate cu plată de la alte unități sau de la populație (taxe notariale, comisioane, cheltuieli de transport etc.).

³ În industria confecțiilor, costul unitar cu forța de muncă și-a menținut ritmul nominal la un nivel apropiat celui din trimestrul I (33,8 la sută); în industria pielăriei și încălțămintei, ritmul de creștere s-a triplat, ajungând la 16,5 la sută.

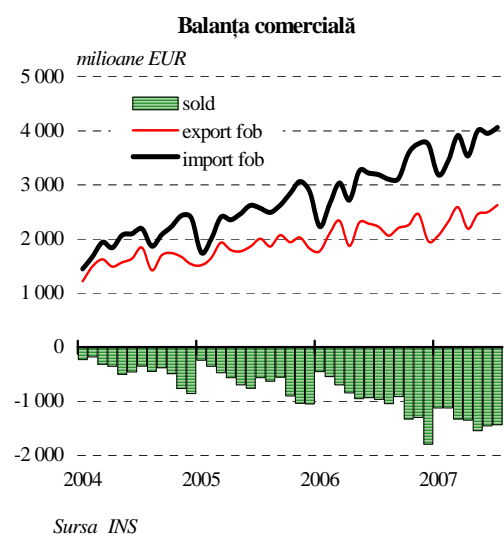
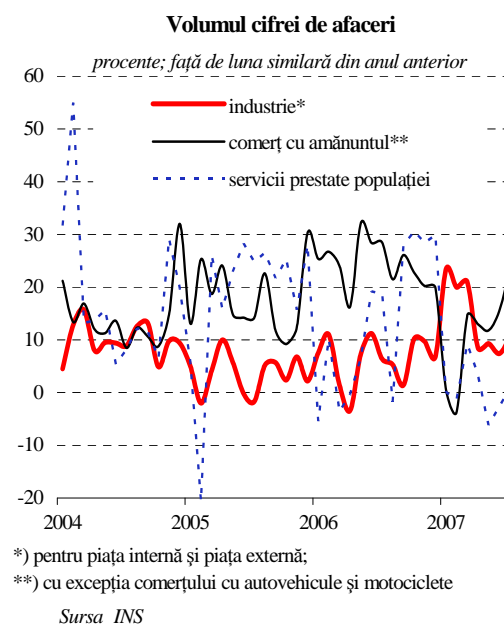
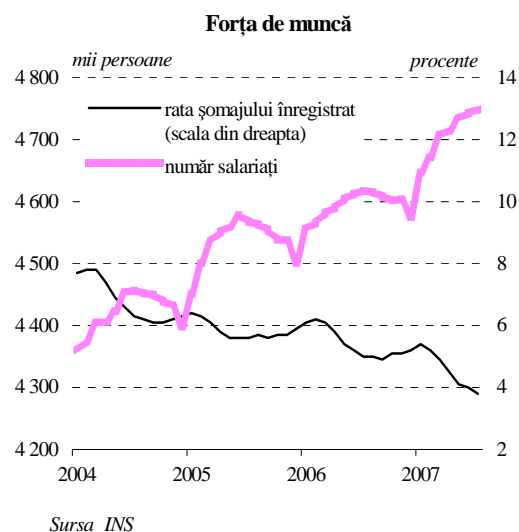
ritm anual în trimestrul III 2007 față de trimestrul anterior; potrivit sondajului BNR, scăderea în termeni lunari a producției este posibilă și în luna august, iar indicatorul de încredere DGEFCIN se menține practic la valoarea ultimelor 2 luni (3 unități).

Rata șomajului înregistrat a atins în luna iulie un nou minim istoric de 3,8 la sută, iar valoarea ajustată sezonier a coborât la 4 la sută (-0,2 puncte procentuale față de luna precedentă). Dezvoltarea activității în construcții și servicii și renunțarea unor șomeri la reînscirerea în evidențele ANOFM au reprezentat în continuare principalele explicații pentru reducerea acestor indicatori. Salariului net real pe ansamblul economiei a crescut cu 18,8 la sută față de iulie 2006 (cea mai ridicată rată din ultimul an, cu excepția lunii decembrie 2006), ceea ce sugerează creșterea riscurilor asociate potențialului inflaționist al cererii de consum.

Activitatea din comerț și servicii a marcat o revenire, rata anuală de creștere a volumului cifrei de afaceri apropiindu-se de pragul de 19 la sută. Contribuția determinantă la această evoluție a revenit achizițiilor de mărfuri (exclusiv autovehicule și carburanți), al căror volum s-a majorat cu 23,3 la sută față de iulie 2006. În ceea ce privește volumul încasărilor din prestări de servicii de piață pentru populație, acesta s-a majorat cu 1 la sută față de perioada similară din anul anterior, menținerea dinamicii ridicate pe segmentul „hoteluri și restaurante” fiind practic contrabalansată de reducerea în continuare a volumului cifrei de afaceri aferente jocurilor de noroc și activității din turism.

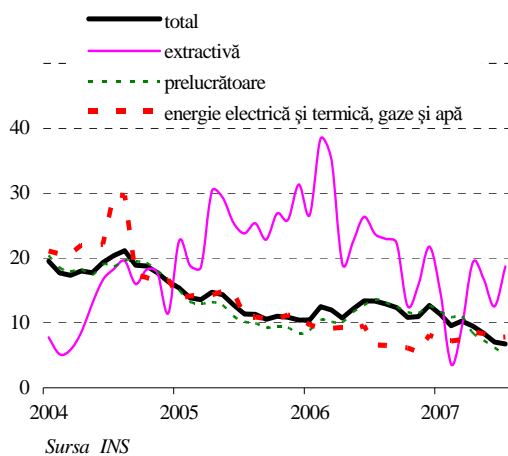
În luna iulie, deficitul de cont curent a fost de 1 134 milioane euro, conducând la o valoare cumulată aferentă primelor șapte luni ale anului de 8 968 milioane euro (+98,3 la sută peste nivelul din primele șapte luni ale anului 2006). Sursa principală a reprezentat-o deficitul comercial care a atins o valoare cumulată de 9 353 milioane euro (+73,7 la sută mai mult decât în perioada similară din anul 2006), dar și cel corespunzător balanței serviciilor de 2 744 milioane euro, în creștere cu 55,1 la sută datorită veniturilor obținute de nerezidenți din investiții directe și plăților de dobândă aferente creditelor primite de sectorul bancar, administrația publică și alte sectoare. În același interval, fluxurile nete aferente investițiilor directe au cumulat 3 473 milioane euro (-14 la sută față de intervalul ianuarie-iulie 2006), acoperind 38,7 la sută din deficitul contului curent.

Dinamica anuală a prețurilor producției industriale pentru piața internă (6,8 la sută) s-a diminuat cu 0,3 puncte procentuale față de luna precedentă, exclusiv pe seama evoluțiilor din sectorul prelucrător (-1,2 puncte procentuale, până la 5 la sută).



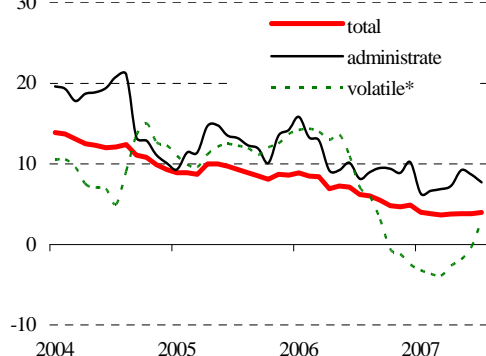
Prețurile producției industriale pentru piața internă

procente; față de luna similară din anul anterior



Prețurile de consum al populației

procente; față de luna similară din anul anterior



*) produse cu prețuri volatile: legume, fructe, ouă, combustibili

Sursa INS, calcule BNR

Decelerarea consemnată de industria prelucrătoare s-a datorat în special ramurilor sensibile la evoluția prețurilor externe ale metalelor (metalurgie, mașini și echipamente, mașini și aparate electrice), pierderile importante de ritm consemnate pe piețele internaționale de profil pe parcursul ultimelor luni contribuind la reducerea dinamicii prețurilor de producție din ramurile menționate cu până la 4,5 puncte procentuale; un anumit aport a revenit și aprecierii monedei naționale.

În intervalul analizat, rata anuală a inflației a urcat la 3,99 la sută (+0,19 puncte procentuale față de luna anterioară), ca urmare a șocurilor de ofertă generate de seceta prelungită. Accentuarea tensiunilor pe acest segment s-a reflectat în creșterea semnificativă a prețurilor legumelor și fructelor, dar și în majorări de mai mică amploare ale prețurilor mărfurilor alimentare componente ale inflației CORE2. Totuși, inflația de bază a continuat să se reducă, la aceasta contribuind accelerarea pasului de apreciere nominală a monedei naționale, climatul puternic concurențial în urma aderării României la UE, dar și persistența unui efect de bază favorabil în cazul prețurilor produselor din tutun, în pofida majorării accizei în perioada curentă.

Politica monetară

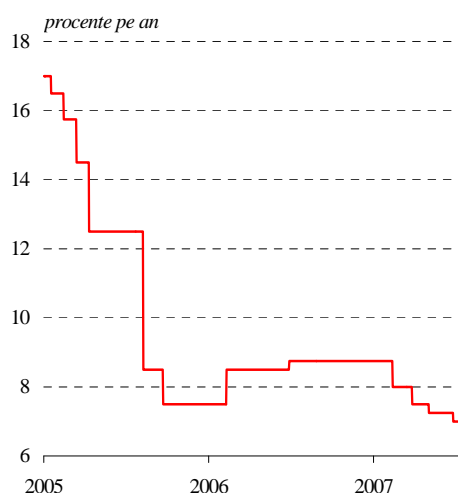
CA al BNR a hotărât să mențină rata dobânzii de politică monetară la nivelul de 7,0 la sută în ședința sa din 31 iulie 2007, evaluarea proiecției trimestriale a evoluțiilor macroeconomice pe termen mediu punând în evidență ameliorarea sensibilă a perspectivelor inflației în a doua parte a orizontului de transmisie a politicii monetare, dar și potențialul inflaționist încă ridicat al unor factori ce vor continua să acționeze de-a lungul orizontului de prognoză. Principalele riscuri la adresa sustenabilității dezinflației au fost considerate a fi persistența până la finalul anului 2007 a *gap*-ului pozitiv al PIB, precum și posibila continuare a adâncirii deficitului de cont curent ca efect al prelungirii dinamicii foarte înalte a absorbției interne, alimentată de continuarea creșterii alerte a salariilor și de sporirea cheltuielilor bugetare. În acest context, consolidarea restrictivității condițiilor monetare în sens larg a fost asigurată inclusiv prin menținerea nivelurilor curente ale ratelor rezervelor minime obligatorii.

Totodată, pentru a reduce amplitudinea fluctuațiilor ratelor dobânzilor de pe piața monetară interbancară și pentru a consolida astfel rolul acestora în cadrul mecanismului de transmisie monetară, dar și rolul de semnal al ratelor dobânzilor cheie ale politicii monetare, autoritatea monetară a decis să restrângă amplitudinea coridorului format în jurul ratei dobânzii de politică monetară de ratele dobânzilor facilităților permanente; prin urmare, rata dobânzii pentru facilitatea de depozit a fost majorată de la 1,0 la sută la 2,0 la sută, iar cea aferentă facilității de creditare a fost redusă de la 14,0 la sută la 12,0 la sută. În plus, scadența depozitelor atrase de banca centrală a fost redusă de la o lună la două săptămâni, măsura urmând să contribuie la scăderea volatilității randamentelor pe termen scurt de pe piața monetară interbancară.

Pe parcursul lunii, drenarea excedentului de lichiditate s-a realizat prin intermediul licitațiilor săptămânale de depozite derulate prin metoda ratei variabile a dobânzii, în cadrul cărora BNR a atras volume al căror nivel a fost identic celui anunțat; fluxul mediu zilnic de lichiditate astfel mobilizat (363,6 milioane RON) a fost superior cu aproximativ 40 la sută celui din luna anterioară. În schimb, ofertele depuse de bănci în cadrul licitației lunare de certificate de depozit au fost respinse în totalitate.

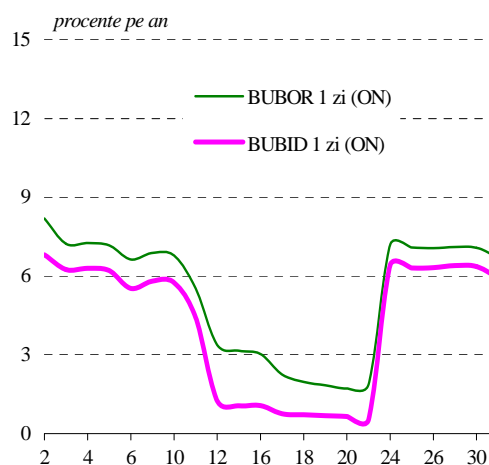
Amplificarea temporară în prima parte a lunii a excedentului de rezerve sub influența factorilor autonomi a avut ca efect înscrierea ratelor dobânzilor interbancare pe un trend descendent –

Rata dobânzii de politică monetară*

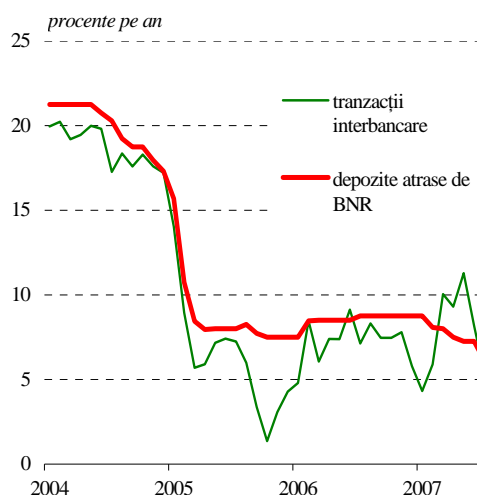


*) rata maximă a dobânzii pentru depozitele atrase de BNR pe termen de 1 lună

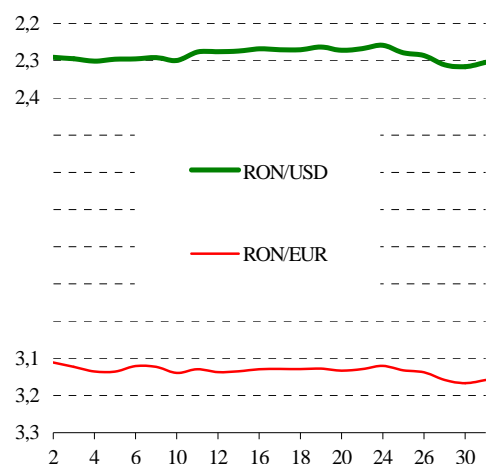
Ratele dobânzilor pe piața monetară iulie 2007



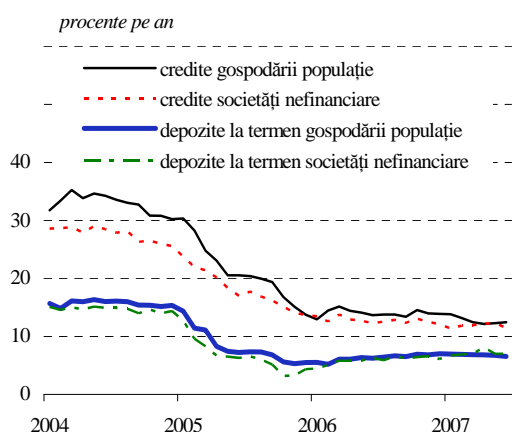
Ratele dobânzilor pe piața monetară



**Cursul de schimb al pieței valutare
iulie 2007**



**Ratele dobânzilor practicate
de instituțiile financiare monetare
la credite și depozite (contracte noi)**



valorile medii zilnice apropiindu-se în ultima săptămână a perioadei de constituire a RMO de rata dobânzii facilității de depozit; randamentele ON s-au re poziționat pe un palier apropiat ratei dobânzii de politică monetară odată cu începerea unei noi perioade de constituire a RMO, astfel încât rata medie a dobânzii interbancare s-a diminuat în iulie cu 2,89 puncte procentuale față de iunie (ajungând la 5,28 la sută).

În pofida acestor evoluții, presiunile susținute în direcția întăririi monedei naționale au persistat de-a lungul celei mai mari părți a lunii iulie, reflectând: (i) menținerea apetitului pentru risc al investitorilor financiare, (ii) sporirea tranzacțiilor cu caracter predominant speculativ, dar și (iii) influența factorilor sezonieri, în principal creșterea volumului remiterilor din străinătate. La finele perioadei analizate însă, sporirea volatilității pe piețele financiare externe – pe seama temerilor privind perspectivele pieței imobiliare și a creditului ipotecar din SUA – a imprimat raportului leu/euro o mișcare ascendentă. Totuși, pe ansamblul lunii, leul și-a consolidat aprecierea nominală față de moneda europeană, ritmul lunar de scădere a cursului leu/euro (3,0 la sută) fiind cel mai amplu din ultimele 29 de luni.

La rândul lor, ratele medii ale dobânzilor aferente depozitelor la termen nou constituite, respectiv creditelor noi oferite clienților de către instituțiile de credit, și-au prelungit declinul în perioada analizată, mișcarea fiind în consonanță cu tendințele consemnate pe piața monetară interbancară. Scăderea a caracterizat ambele segmente principale de clientelă, fiind însă mai amplă în cazul societăților nefinanciare (-0,26 puncte procentuale la depozitele noi, până la 6,78%, respectiv -0,32 puncte procentuale la creditele noi, până la 11,13%), unde tonul a fost dat de instituțiile de credit ce dețin cote de piață semnificative.

SISTEMUL BANCAR ȘI ACTIVITATEA DE CREDITARE ÎN SEMESTRUL I 2007

Principalele evenimente înregistrate în sistemul bancar în primul semestru al anului 2007 au fost: schimbarea denumirii Băncii FINANSBANK (România) în Credit Europe Bank (România) în luna februarie 2007; modificarea denumirii Mindbank S.A. în ATE BANK ROMANIA S.A. în luna aprilie 2007 (ca urmare a cumpărării de acțiuni de către ATE Bank Grecia, ajungând ca la sfârșitul semestrului I 2007 aceasta să dețină 87,2 la sută din totalul capitalului Băncii Mindbank); schimbarea denumirii ROMEXTERRA Bank S.A. în MKB ROMEXTERRA Bank S.A. în luna mai 2007, pentru a se evidenția apartenența acesteia la grupul german MKB-Bayerische Landesbank (acționarul majoritar al băncii românești fiind MKB BANK NYRT cu o cotă de participare de 75,94 la sută din capitalul social al băncii); fuziunea, începând cu 1 iunie 2007, a băncilor UniCredit România S.A. și Banca Comercială HVB Țiriac S.A., noua entitate având denumirea UniCredit Țiriac Bank S.A.

Ca urmare a acestor modificări, la sfârșitul lunii iunie 2007 sistemul bancar era constituit dintr-un număr de 37 de bănci (comparativ cu 38 existente la finele anului 2006), din care 2 cu capital de stat, 3 cu capital privat autohton, 25 cu capital majoritar străin (26 la sfârșitul anului 2006) și 7 sucursale ale unor bănci străine.

La finele semestrului I 2007 nivelul capitalizării sistemului bancar a fost de aproximativ 9,8 miliarde lei, față de 9,4 miliarde lei la sfârșitul anului 2006, ceea ce reprezintă o creștere de 3,5 la sută (1,8 la sută în termeni reali), datorată majorării capitalului băncilor cu capital majoritar privat (inclusiv sucursalele băncilor străine). Astfel, ponderea capitalului privat a ajuns la 85,6 la sută (cu 0,5 puncte procentuale mai mult față de sfârșitul anului 2006), în defavoarea capitalului public (a cărui pondere în sistemul bancar a scăzut până la 14,4 la sută, în condițiile în care nivelul capitalului s-a menținut la 1,4 miliarde lei); ponderea capitalului băncilor cu capital majoritar străin a rămas constantă (la 71 la sută), iar cea a sucursalelor băncilor străine s-a redus de la 7,8 la 7,6 la sută (valoarea capitalului acestora rămânând nemodificată, la 0,7 miliarde lei).

Componența instituțiilor de credit

	număr	
	dec. 2006	iun. 2007
Bănci cu capital integral sau majoritar de stat	2	2
Bănci cu capital majoritar privat autohton	3	3
Bănci cu capital majoritar privat străin	26	25
Sucursale ale băncilor străine	7	7
TOTAL SISTEM BANCAR	38	37
CREDITCOOP	1	1

Capital social/de dotare

	Pondere		Variație procentuală*
	dec. 2006	iun. 2007	
Bănci cu capital integral sau majoritar de stat	14,9	14,4	-1,6
Bănci cu capital majoritar privat (inclusiv sucursalele băncilor străine), din care:	85,1	85,6	2,4
- Bănci cu capital majoritar străin, din care:	78,8	78,6	1,5
- Sucursale ale băncilor străine	7,8	7,6	-1,6
TOTAL SISTEM BANCAR	100,0	100,0	1,8

*deflatat cu indicele prețurilor de consum

Activ bilanțier net

	Pondere		Variație
	dec. 2006	iun. 2007	procentuală* iun.2007/ dec.2006
Bănci cu capital integral sau majoritar de stat	5,5	5,4	7,3
Bănci cu capital majoritar privat (inclusiv sucursalele băncilor străine), din care:	94,5	94,6	8,5
- Bănci cu capital majoritar străin, din care:	88,6	88,0	7,8
- Sucursale ale băncilor străine	5,8	4,9	-7,9
TOTAL SISTEM BANCAR	100,0	100,0	8,5

*deflatat cu indicele prețurilor de consum

Activul bilanțier agregat net a atins 189,9 miliarde lei la sfârșitul lunii iunie 2007, cu 10,2 la sută mai mare comparativ cu decembrie 2006 (8,5 la sută în termeni reali). Din punct de vedere al structurii acestuia, nu s-au înregistrat modificări semnificative, ponderea băncilor cu capital de stat reducându-se cu 0,1 puncte procentuale în favoarea celor cu capital privat (ajungând la 94,6 la sută).

Majorarea activului net agregat a fost influențată în principal de creșterea volumului operațiunilor efectuate cu clienții nebancari (cu 17,2 la sută în termeni reali), precum și de operațiunile cu titluri de stat care au înregistrat o creștere în termeni reali de 39 la sută. Operațiunile interbancare s-au diminuat în această perioadă cu 8,5 la sută în termeni reali. În privința ponderilor deținute de principalele operațiuni în totalul activelor, la sfârșitul lunii iunie 2007 pe primul loc s-au menținut operațiunile cu clienții nebancari (58,2 la sută, în creștere cu 4,4 puncte procentuale față de sfârșitul anului anterior), urmate de operațiunile interbancare (32,8 la sută, cu 6 la sută mai puțin decât în decembrie 2006). Deși în creștere, plasamentele în titluri de stat au continuat să dețină o pondere destul de scăzută (2,3 la sută față de 1,8 la sută).

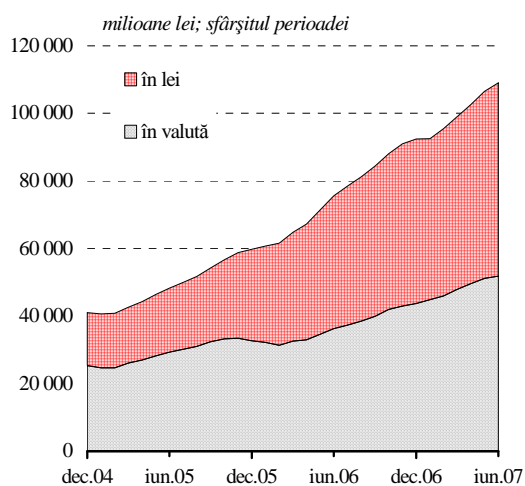
Conform datelor statistice raportate de instituțiile financiare monetare în baza Normei BNR nr. 13/2006, creditul neguvernamental a înregistrat o creștere de 18 la sută (16,1 la sută în termeni reali) în cursul primului semestru al anului 2007, comparativ cu 26,4 la sută (23,1 în termeni reali) în aceeași perioadă a anului 2006, pe seama majorării cu 17,6 la sută a componentei în lei (15,7 la sută în termeni reali) și cu 18,5 la sută a celei în valută (16,6 în termeni reali). Structura lei-valută a creditului neguvernamental s-a menținut aproximativ la același nivel (52,5/47,5 la sută în iunie 2007 față de 52/48 la sută în iunie 2006).

Creșteri superioare celor înregistrate de creditul neguvernamental total au fost înregistrate de creditul acordat populației, care s-a majorat cu 24,8 la sută (22,8 la sută în termeni reali) în primele șase luni ale anului 2007, comparativ cu 41,1 la sută (37,5 la sută în termeni reali) în aceeași perioadă a anului anterior, ajungând să reprezinte 44,9 la sută din creditul neguvernamental la sfârșitul lunii iunie 2007, cu 5 puncte procentuale mai mult față de aceeași perioadă a anului 2006. Componenta în lei a continuat să fie majoritară (57,8 la sută în medie în semestrul I 2007, comparativ cu 59,5 la sută în semestrul I 2006).

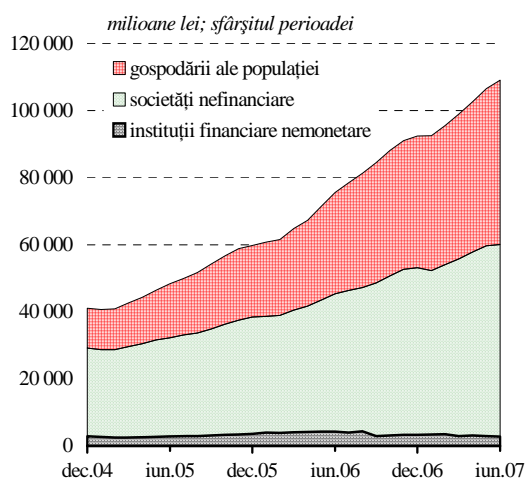
În ceea ce privește evoluția categoriilor de credite în funcție de destinație, creditele pentru consum (în valoare de 38,9 miliarde lei la sfârșitul perioadei analizate) au reprezentat 79,4 la sută

Creditul neguvernamental

- pe tipuri de monedă -

**Creditul neguvernamental**

- pe tipuri de sectoare instituționale -

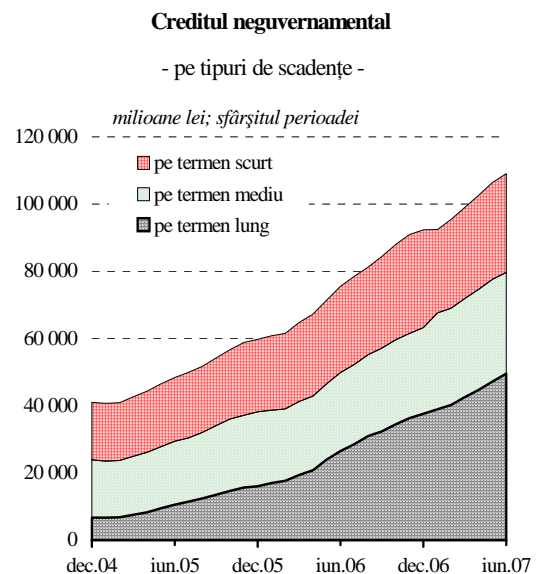


din creditul acordat gospodăriilor populației, componenta în lei fiind preponderentă (respectiv 67,2 la sută), în timp ce creditele pentru locuințe (9,1 miliarde lei) au avut o pondere de 18,5 la sută, în acest caz fiind majoritară componenta în euro (75,4 la sută).

Creșteri inferioare celor înregistrate de creditul neguvernamental total au fost înregistrate de creditul acordat societăților nefinanciare, care s-a majorat cu 15,2 la sută (13,3 la sută în termeni reali), comparativ cu 18,1 la sută (15,1 la sută în termeni reali) în aceeași perioadă a anului anterior, reprezentând 52,5 la sută din creditul neguvernamental la sfârșitul lunii iunie 2007, cu 1,8 puncte procentuale mai puțin față de aceeași perioadă a anului anterior. Deși componenta în valută continuă să fie preponderentă (51,8 la sută în medie în semestrul I 2007, comparativ cu 53,8 la sută în semestrul I 2006), ponderea creditelor în lei (respectiv 49,7 la sută) este în creștere cu 2,2 puncte procentuale față de iunie 2006.

Tendința de majorare a scadențelor creditelor s-a manifestat pe întreg parcursul primului semestru. Conform bilanțului monetar al instituțiilor financiare monetare, creditul neguvernamental pe termen lung a continuat să aibă cel mai înalt ritm de creștere (31,8 la sută; 29,7 la sută în termeni reali – comparativ cu 65,1 la sută; 60,8 la sută în termeni reali în semestrul I 2006), reprezentând 45,5 la sută din creditul neguvernamental total la sfârșitul lunii iunie 2007 (cu 10,4 puncte procentuale mai mult față de aceeași perioadă a anului 2006). Componenta în lei a crescut cu 21,7 la sută în primul semestru, reprezentând 42,1 la sută din creditul neguvernamental pe termen lung, cu 1,3 puncte procentuale mai puțin decât în luna iunie 2006, iar componenta în valută s-a majorat cu 40,3 la sută. Creditele pe termen mediu au înregistrat o creștere de 17,3 la sută (15,4 la sută în termeni reali) în primul semestru din anul 2007 (față de 5,2 la sută, respectiv 2,5 la sută în termeni reali în semestrul I 2006), reprezentând 27,5 la sută din creditul neguvernamental total. Creditele pe termen scurt au scăzut în termeni reali cu 0,7 la sută (+0,9 la sută în termeni nominali) comparativ cu o creștere de 19,2 la sută (15,1 la sută în termeni reali) în semestrul I 2006, reprezentând 27 la sută din creditul neguvernamental la sfârșitul lunii iunie 2007, cu 7,1 puncte procentuale mai puțin decât în aceeași perioadă a anului 2006.

Conform criteriilor stabilite de BNR în cadrul sistemului de *rating* bancar, în cursul primului semestru al anului 2007 modificări sesizabile s-au produs la nivelul activelor deținute de băncile clasificate la rating 2 și 3. Ponderea activelor bilanțiere ale băncilor cuprinse în rating 3 s-a majorat cu 7,1 puncte procentuale, în defavoarea celor cu rating 2 a căror pondere s-a redus cu 7,4 puncte procentuale. Similar perioadelor anterioare,



Principalii indicatori de prudență bancară¹

	dec. 2006	iun. 2007
A. Riscul de capital		
Rata de solvabilitate (>12%)	18,1	15,0
Rata capitalului propriu (Capital propriu/Total activ)	8,6	8,2
B. Riscul de credit		
Credite restante și îndoielnice (valoare netă)/Total credite (valoare netă)	0,2	0,3
Creanțe restante și îndoielnice (valoare netă)/Total activ (valoare netă)	0,1	0,2
Creanțe restante și îndoielnice (valoare netă)/Capital propriu (din raportarea prudențială a fondurilor proprii)	1,5	2,6
Rata riscului de credit*	2,8	3,1
Rata generală de risc	53,0	57,0
C. Riscul de lichiditate		
Indicatorul de lichiditate (Lichiditate efectivă/Lichiditate necesară)	2,3	2,4
D. Profitabilitate		
ROA (Profit net/Total activ)	1,3	1,5
ROE (Profit net/Capitaluri proprii)	10,2	12,3

* Expunere neajustată, aferentă creditelor și dobânzilor clasificate în categoriile îndoielnic și pierdere/Total credite și dobânzi clasificate, exclusiv elementele în afara bilanțului

¹⁾ bănci + sucursale + CREDITCOOP

cerințele impuse de *rating*-ul maxim nu au fost îndeplinite de nicio instituție de credit.

Analizând evoluția principalilor indicatori de prudențialitate, ponderea creditelor restante și îndoielnice în total credite, precum și în total active s-a majorat cu 0,1 puncte procentuale față de decembrie 2006, ajungând la 0,3 și respectiv 0,2 la sută; ponderea acestora în capitalul propriu a înregistrat o creștere cu 1,1 puncte procentuale, până la nivelul de 2,6 la sută. Rata riscului de credit s-a majorat cu doar 0,3 puncte procentuale (până la 3,1 la sută), în timp ce rata generală de risc a crescut cu 4 puncte procentuale (până la 57 la sută). În ceea ce privește indicatorii de profitabilitate ROA și ROE, nivelurile acestora s-au majorat cu 0,2 puncte procentuale (ajungând la 1,5 la sută) și, respectiv, cu 2,1 puncte procentuale (până la 12,3 la sută).

INDEX LEGISLATIV

Principalele acte normative cu caracter economic general și din domeniul financiar-bancar adoptate în luna iulie 2007

Ordinul nr.70 din 3 iulie 2007 al președintelui Comisiei Naționale a Valorilor Mobiliare aprobă Instrucțiunea nr.4/2007 privind criteriile de agreare a agențiilor de rating (M.O.nr.515/31.07.2007).

Legea nr.227 din 4 iulie 2007 aprobă Ordonanța de urgență a Guvernului nr.99/2006 privind instituțiile de credit și adecvarea capitalului (M.O.nr.480/18.07.2007).

Hotărârea nr.21 din 5 iulie 2007 a președintelui Comitetului Interministerial de Finanțări, Garanții și Asigurări modifică normele aferente produselor de garantare a creditelor acordate de EXIMBANK în numele și în contul statului (M.O.nr.535/7.08.2007).

Legea nr.231 din 6 iulie 2007 aprobă Ordonanța Guvernului nr.10/2007 privind creșterile salariale ce se vor acorda în anul 2007 personalului bugetar salarizat potrivit Ordonanței de urgență a Guvernului nr.24/2000 privind sistemul de stabilire a salariilor de bază pentru personalul contractual din sectorul bugetar și personalului salarizat potrivit anexelor nr. II și III la Legea nr.154/1998 privind sistemul de stabilire a salariilor de bază în sectorul bugetar și a indemnizațiilor pentru persoane care ocupă funcții de demnitate publică (M.O.nr.474/16.07.2007).

Legea nr.237 din 12 iulie 2007 modifică alineatul (1) al articolului 269 din Legea nr.53/2003 – Codul muncii (M.O.nr.497/25.07.2007).

Ordinul nr.9 din 12 iulie 2007 al președintelui Comisiei de Supraveghere a Asigurărilor modifică și completează Normele privind Fondul de garantare, aprobate prin Ordinul președintelui Comisiei de Supraveghere a Asigurărilor nr.3.115/2005 (M.O.nr.533/7.08.2007).

Hotărârea nr.48 din 16 iulie 2007 a președintelui Comisiei de Supraveghere a Sistemului de Pensii Private aprobă Norma nr.19/2007 pentru modificarea Normei nr.4/2006 privind proveniența capitalului social (M.O.nr.543/9.08.2007).

Hotărârea nr.49 din 16 iulie 2007 a președintelui Comisiei de Supraveghere a Sistemului de Pensii Private aprobă Norma nr.20/2007 pentru modificarea Normei nr. 1/2007 privind calculul valorii activului net și al valorii unității de fond pentru fondurile de pensii facultative (M.O.nr.543/9.08.2007).

Hotărârea nr.50 din 16 iulie 2007 a președintelui Comisiei de Supraveghere a Sistemului de Pensii Private aprobă Norma nr.21/2007 pentru modificarea Normei nr.1/2006 privind autorizarea de constituire a societății de pensii (M.O.nr.550/13.08.2007).

Hotărârea nr.51 din 16 iulie 2007 a președintelui Comisiei de Supraveghere a Sistemului de Pensii Private aprobă Norma nr.22/2007 pentru modificarea Normei nr.2/2006 privind autorizarea societății de administrare a fondurilor de pensii facultative (M.O.nr.550/13.08.2007).

Ordinul nr.10 din 16 iulie 2007 al președintelui Comisiei de Supraveghere a Asigurărilor stabilește punerea în aplicare a Normelor privind Registrul intermediarilor în asigurări și/sau în reasigurări (M.O.nr.553/14.08.2007).

Ordinul nr.76 din 17 iulie 2007 al președintelui Comisiei Naționale a Valorilor Mobiliare aprobă Instrucțiunea nr.5/2007 privind procedura de notificare a organismelor de plasament colectiv în valori mobiliare (O.P.C.V.M.) din state membre (M.O.nr.583/24.08.2007).

Legea nr.250 din 19 iulie 2007 modifică Legea nr.19/2000 privind sistemul public de pensii și alte drepturi de asigurări sociale (M.O.nr.486/19.07.2007).

Legea nr.259 din 19 iulie 2007 modifică și completează Legea contabilității nr.82/1991 (M.O.nr.506/27.07.2007).

Hotărârea nr.54 din 25 iulie 2007 a președintelui Comisiei de Supraveghere a Sistemului de Pensii Private aprobă Norma nr.24/2007 privind sistemul de raportare contabilă la 30 iunie 2007 a entităților autorizate, reglementate și supravegheate de Comisia de Supraveghere a Sistemului de Pensii Private (M.O.nr.557/15.08.2007).

Hotărârea nr.56 din 25 iulie 2007 a președintelui Comisiei de Supraveghere a Sistemului de Pensii Private aprobă Norma nr.25/2007 privind marketingul fondului de pensii administrat privat (M.O.nr.567/17.08.2007).

Ordinul nr.674 din 27 iulie 2007 al ministrului economiei și finanțelor stabilește prospectele de emisiune ale certificatelor de trezorerie cu discount și ale obligațiunilor de stat de tip *benchmark*, aferente lunii august 2007 (M.O.nr.526/2.08.2007).

Republicări:

Legea nr.411/2004 privind fondurile de pensii administrate privat (M.O.nr.482/18.07.2007).

Principalele reglementări emise de BNR în luna iulie 2007

Circulara nr.15 din 2 iulie 2007 stabilește nivelul ratei dobânzii de referință a Băncii Naționale a României, valabil în luna iulie 2007, la 7,25 la sută pe an (M.O.nr.463/10.07.2007).

Ordinul nr.11 din 4 iulie 2007 al guvernatorului Băncii Naționale a României modifică și completează prevederile Ordinului nr.5/2005 pentru aprobarea reglementărilor contabile conforme cu directivele europene, aplicabile instituțiilor de credit, modificat și completat prin Ordinul guvernatorului BNR nr.24/2006 (M.O. nr.546/10.08.2007)

Circulara nr.16 din 12 iulie 2007 stabilește rata dobânzii plătită la rezervele minime obligatorii constituite în lei începând cu perioada de aplicare 24 iunie – 23 iulie 2007 (M.O.nr.480/18.07.2007).

Norma nr.11 din 25 iulie 2007 stabilește modalitatea de raportare de date și informații statistice referitoare la plăți, sisteme de plăți și sisteme de decontare a operațiunilor cu instrumente financiare (M.O.nr.564/16.08.2007).

LISTA MATERIALELOR PUBLICATE ÎN BULETINELE LUNARE ALE BĂNCII NAȚIONALE A ROMÂNIEI

PERFORMANȚELE DE AJUSTARE EXTERNĂ ALE ROMÂNIEI ÎN ANUL 1999 (Buletin lunar nr. 1/2000)

CENTRALA RISCURILOR BANCARE (Buletin lunar nr. 2/2000)

POLITICA FISCALĂ ÎN TRIMESTRUL I 2000 (Buletin lunar nr. 4/2000)

NOUL REGULAMENT PRIVIND OPERAȚIUNILE DE PIAȚĂ MONETARĂ EFECTUATE DE BNR ȘI FACILITĂȚILE DE CREDITARE ȘI DE DEPOZIT ACORDATE DE CĂTRE ACEASTA BĂNCILOR (Buletin lunar nr. 5/2000)

CENTRALA RISCURILOR BANCARE – prezentarea activității în perioada februarie-septembrie 2000 (Buletin lunar nr. 9/2000)

ECONOMIA REALĂ ÎN ANUL 2000 (Buletin lunar nr. 12/2000)

CENTRALA INCIDENTELOR DE PLĂȚI (Buletin lunar nr. 2/2001)

EVOLUȚIA SISTEMULUI BANCAR ROMÂNESC (Buletin lunar nr. 7/2001)

CREAREA CENTRULUI DE PROCESARE ȘI DISTRUGERE A BANCNOTELORE (Buletin lunar nr. 10/2001)

EVOLUȚIA SISTEMULUI BANCAR ROMÂNESC ÎN ANUL 2001 (Buletin lunar nr. 1/2002)

INTRODUCEREA MONEDEI UNICE – UN PROCES ÎNCHEIAT CU SUCCES (Buletin lunar nr. 2/2002)

MODIFICĂRI ALE MECANISMULUI REZERVELORE MINIME OBLIGATORII (Buletin lunar nr. 6/2002)

EVOLUȚIA SISTEMULUI BANCAR ÎN ANUL 2002 (Buletin lunar nr. 12/2002)

EVOLUȚIA SISTEMULUI BANCAR ÎN SEMESTRUL I 2003 (Buletin lunar nr. 7/2003)

EVOLUȚIA SISTEMULUI BANCAR ÎN ANUL 2003 (Buletin lunar nr. 12/2003)

EVOLUȚIA SISTEMULUI BANCAR ÎN SEMESTRUL I 2004 (Buletin lunar nr. 7/2004)

CENTRALA RISCURILOR BANCARE (Buletin lunar nr. 8/2004)

INSTITUȚIILE DE CREDIT ÎN ANUL 2004 (Buletin lunar nr. 1/2005)

SISTEMUL BANCAR ȘI ACTIVITATEA DE CREDITARE ÎN 2005 (Buletin lunar nr. 10/2005)

SISTEMUL BANCAR ȘI ACTIVITATEA DE CREDITARE ÎN 2005 (Buletin lunar nr. 1/2006)

SISTEMUL BANCAR ȘI ACTIVITATEA DE CREDITARE ÎN SEMESTRUL I 2006 (Buletin lunar nr. 6/2006)

SISTEMUL BANCAR ȘI ACTIVITATEA DE CREDITARE ÎN ANUL 2006 (Buletin lunar nr. 12/2006)

SISTEMUL BANCAR ȘI ACTIVITATEA DE CREDITARE ÎN SEMESTRUL I 2007 (Buletin lunar nr. 7/2007)

Secțiune statistică

Cuprins

1. Principalii indicatori macroeconomici	22
2. Prețuri din economie	24
2.1. Prețurile de consum pe principalele mărfuri și servicii	24
2.2. Prețurile producției industriale pe total, piața internă și piața externă.....	24
3. Indicatori de politică monetară.....	25
3.1. Operațiunile monetare ale Băncii Naționale a României	25
3.2. Facilitățile permanente acordate instituțiilor de credit de către Banca Națională a României	25
3.3. Rezervele minime obligatorii	25
4. Baza monetară.....	26
5. Bilanțurile monetare ale instituțiilor financiare monetare	27
5.1. Bilanțul monetar al Băncii Naționale a României	27
5.2. Bilanțul monetar agregat al altor instituții financiare monetare (instituții de credit și fonduri de piață monetară)	28
5.3. Bilanțul consolidat net al instituțiilor financiare monetare (BNR și alte instituții financiare monetare).....	30
6. Masa monetară M3 și contrapartida acesteia.....	31
7. Structura depozitelor atrase și a creditelor acordate pe tipuri de sectoare instituționale	33
7.1. Creditul intern	33
7.2. Depozitele clienților neguvernamentali.....	35
7.3. Depozitele gospodăriilor populației	36
7.4. Depozitele societăților nefinanciare, instituțiilor financiare nemonetare, administrației publice și nerezidenților	37
7.5. Creditul acordat gospodăriilor populației	39
7.6. Creditul acordat societăților nefinanciare, instituțiilor financiare nemonetare, administrației publice și nerezidenților	40
8. Ratele medii ale dobânzii practicate de instituțiile de credit	41
8.1.1. Depozite existente în sold	41
8.1.2. Depozite noi	41
8.2. Depozite la termen în euro	42
8.2.1. Depozite existente în sold	42
8.2.2. Depozite noi	42
8.3. Credite în lei.....	43
8.3.1. Credite existente în sold	43
8.3.2. Credite noi.....	43
8.4. Credite în euro.....	44
8.4.1. Credite existente în sold	44
8.4.2. Credite noi.....	44
8.5. Depozite în lei pe tipuri de depozite.....	45
8.5.1. Depozite existente în sold	45
8.5.2. Depozite noi la termen	45
8.6. Depozite în euro pe tipuri de depozite.....	46
8.6.1. Depozite existente în sold	46
8.6.2. Depozite noi la termen	46
8.7. Credite în lei pe tipuri de credite	47
8.7.1. Credite existente în sold	47
8.7.2. Credite noi.....	48

8.8. Credite în euro pe tipuri de credite	49
8.8.1. Credite existente în sold	49
8.8.2. Credite noi	50
9. Indicatori de risc bancar	51
9.1. Situația clasificării creditelor	51
9.2. Principalii indicatori de prudențialitate	53
9.3. Informații de risc bancar	54
9.4. Restanțe mai mari de 30 de zile înregistrate de persoanele fizice cu expunere mai mică de 20 000 RON	54
9.5. Credite acordate și angajamente asumate de instituțiile de credit	55
9.6. Credite acordate de instituțiile de credit	57
9.7. Situația instrumentelor de plată de debit refuzate	59
9.8. Situația titularilor de cont care au generat incidente de plată	59
10. Indicatori ai pieței monetare	60
11. Indicatori ai pieței valutare	61
11.1. Piața valutară interbancară	61
11.2. Cursuri zilnice pe piața valutară	61
12. Indicatori ai pieței de capital	62
12.1. Bursa de Valori București - Piața reglementată	62
12.2. Bursa de Valori București - Piața RASDAQ	62
13. Indicatori ai balanței de plăți și poziției investiționale internaționale	63
13.1. Balanța de plăți	63
13.2. Principalii indicatori ai poziției investiționale internaționale	65
13.3. Poziția investițională internațională a României	67
14. Indicatori ai administrației publice	68
<i>Precizări metodologice</i>	70

Notă:

Începând cu Buletinul lunar nr.7/2005, ca urmare a denominării monedei naționale a României la data de 1 iulie 2005, conform Legii nr.348/14 iulie 2004, seriile de date exprimate în monedă națională au fost transformate în lei noi (RON), astfel:

1 leu nou (RON)=10 000 lei vechi (ROL).

Simboluri folosite în tabele

... = lipsă date
 – = valoare nulă
 0 = valoare subunitară mai mică decât 0,5
 x = nu este cazul
 p.a.= pe an

1. PRINCIPALII INDICATORI MACROECONOMICI

(variație procentuală anuală, dacă nu se specifică altfel)

Perioada	Produsul intern brut 1)			Producția industrială 2)	Volumul cifrei de afaceri din industrie 3)	Productivitatea muncii în industrie 2)	Prețurile producției industriale 3)	Investiții realizate în economia națională	Comerț interior 2) 4) 5)		Servicii de piață prestate populației 2) 4) 5)
	nominal (mil. RON; prețuri curente)	real	deflator						cu amănuntul 6)	autovehicule și carburanți 7)	
2004	246 469	8,5	15,0	5,3	9,9	11,9	19,1	9,8	12,8	15,8	23,7
2005	288 048	4,1	12,2	2,0	3,5	5,2	10,5	11,8	17,5	25,7	9,5
2006	342 418	7,7	10,4	7,1	6,1	10,6	11,6	15,0	24,0	18,0	13,6
2006 T3	92 989	8,3	8,5	7,7	4,4	11,1	12,6	15,8	25,3	21,7	12,5
T4	112 476	7,7	10,9	7,1	8,9	10,0	11,0	18,4	21,0	15,8	29,2
2007 T1	68 499	6,0	6,0	7,6	21,5	12,8	9,4	16,8	4,3	58,8	3,0
T2	86 746	5,6	8,1	4,6	8,4	8,9	7,5	18,4	13,9	34,3	-2,3
2007 feb.	x	x	x	10,0	20,0	15,1	8,8	x	-3,7	67,6	-1,2
mar.	x	x	x	8,2	21,0	13,1	9,4	x	14,7	55,0	9,2
apr.	x	x	x	2,4	8,5	6,6	8,7	x	13,0	52,2	3,4
mai	x	x	x	6,8	9,3	11,4	7,6	x	11,8	38,7	-6,2
iun.	x	x	x	4,6	7,4	8,7	6,4	x	15,5	13,3	-2,7
iul.	x	x	x	7,1	10,4	11,3	5,6	x	23,3	16,4	1,0

Perioada	Comerț exterior (fob, mil. EUR) 8)			Sold cont curent (mil. EUR) 8) 9)	Investiții directe, net (mil. EUR) 8) 9)	Numărul salariaților din economia (mii persoane) 10)	Situația șomajului 11)		Câștigul salarial mediu în economie		Costul forței de muncă în economie 12)
	Export	Import	Sold				număr total șomeri înregistrați (mii persoane)	rata șomajului înregistrat (%)	brut	net	
2004	18 935,0	24 258,0	-5 323,0	-5 099	5 127	4 469,0	557,9	6,3	22,6	23,7	17,1
2005	22 255,0	30 061,0	-7 806,0	-6 888	5 237	4 559,0	523,0	5,9	17,0	23,3	12,0
2006	25 850,5	37 609,2	-11 758,7	-9 973	9 052	4 594,3	460,5	5,2	18,9	16,8	22,7
2006 T3	6 492,8	9 412,6	-2 919,8	-6 301	5 174	4 608,5	440,2	4,9	17,6	15,6	19,2
T4	6 679,7	11 095,8	-4 416,1	-9 973	9 052	4 575,0	460,5	5,2	23,7	21,5	35,0
2007 T1	6 967,2	10 542,6	-3 575,4	-3 429	1 712	4 707,1	433,0	4,9	20,0	18,6	21,5
T2	7 150,0	11 492,9	-4 342,9	-7 834	3 015	4 742,8	354,7	4,0	23,5	22,1	22,8
2007 feb.	2 315,5	3 440,0	-1 124,5	-2 246	950	4 671,3	459,0	5,2	24,3	22,7	x
mar.	2 589,0	3 915,6	-1 326,6	-3 429	1 712	4 707,1	433,0	4,9	23,9	22,3	x
apr.	2 191,0	3 536,4	-1 345,4	-4 823	1 928	4 715,0	400,3	4,5	23,8	22,4	x
mai	2 461,1	4 004,7	-1 543,6	-6 281	2 435	4 733,8	369,8	4,1	22,7	21,5	x
iun.	2 497,9	3 951,8	-1 453,9	-7 834	3 015	4 742,8	354,7	4,0	23,8	22,5	x
iul.	2 628,8	4 063,8	-1 435,0	-8 968	3 473	4 749,2	343,2	3,8	25,0	23,5	x

Perioada	Prețuri de consum				Cursul de schimb al pieței valutare (RON/EUR)		Rata dobânzii de referință (% p.a.)	Rata dobânzii aplicate de instituțiile de credit (% p.a.) 16) 17)	
	IPC	CORE1 13)	CORE2 14)	IAPC 15)	mediu al perioadei	la sfârșitul perioadei		la credite	la depozite la termen
							2004		
2005	9,00	7,42	6,38	9,10	3,6234	3,6771	9,68	21,04	8,34
2006	6,56	5,16	4,82	6,60	3,5245	3,3817	8,45	14,83	6,51
2006 T3	5,90	4,91	4,98	5,93	3,5423	3,5334	8,68	14,58	6,68
T4	4,78	3,18	4,50	4,80	3,4762	3,3817	8,75	14,36	7,02
2007 T1	3,83	2,75	4,57	3,90	3,3818	3,3548	8,54	13,69	6,72
T2	3,79	2,37	3,82	3,87	3,2821	3,1340	7,62	13,64	6,82
2007 feb.	3,81	2,72	4,55	3,90	3,3824	3,3961	8,75	13,72	6,71
mar.	3,66	2,48	4,37	3,70	3,3694	3,3548	8,08	13,68	6,77
apr.	3,77	2,60	4,29	3,80	3,3349	3,3272	8,00	14,00	7,04
mai	3,81	2,21	3,70	3,90	3,2850	3,2724	7,50	13,68	6,74
iun.	3,80	2,32	3,46	3,90	3,2264	3,1340	7,25	13,28	6,67
iul.	3,99	2,81	3,19	4,10	3,1337	3,1582	7,25	13,14	6,55

Perioada	Agregatele monetare (mil. RON) 11) 18)			Creditul intern (mil. RON) 11) 18)		Rezervele oficiale (mil. EUR) 11)			Datoria externă pe TML (mil. EUR) 8) 11) 19)	Serviciul datoriei externe pe TML (mil. EUR) 8) 9)	Bugetul general consolidat (mil. RON) 9)		
	M3	M2	M1	total	din care credit neguvernamental	total	aur	valute			venituri	cheltuieli	deficit (-) excedent (+)
									2004	63 393,3			
2005	86 525,5	86 230,3	33 760,2	63 102,9	59 806,3	18 259,2	1 460,5	16 798,7	24 638,0	5 306,1	87 629,4	89 897,8	-2 268,4
2006	110 821,0	110 442,3	48 726,1	95 924,3	92 378,5	22 935,1	1 625,1	21 310,1	28 392,9	6 107,7	106 975,3	112 626,3	-5 651,0
2006 T3	98 843,0	98 505,1	42 149,8	86 777,6	84 430,6	20 334,3	1 598,6	18 735,7	26 256,2	4 605,4	76 530,1	70 853,5	+5 676,7
T4	110 821,0	110 442,3	48 726,1	95 924,3	92 378,5	22 935,1	1 625,1	21 310,1	28 392,9	6 107,7	106 975,3	112 626,3	-5 651,0
2007 T1	112 696,5	112 348,7	54 753,5	105 578,8	98 964,2	23 206,9	1 676,8	21 530,0	29 619,9	2 008,4	25 915,1	26 364,9	-449,8
T2	116 276,1	116 127,4	59 727,8	117 425,0	109 031,3	23 622,0	1 620,0	22 002,0	31 568,1	3 759,8	58 584,3	59 334,2	-749,9
2007 feb.	109 615,0	109 241,0	52 281,4	101 206,9	95 481,7	23 377,6	1 727,9	21 649,6	28 923,3	619,0	17 500,7	17 042,3	+458,5
mar.	112 696,5	112 348,7	54 753,5	105 578,8	98 964,2	23 206,9	1 676,8	21 530,0	29 619,9	2 008,4	25 915,1	26 364,9	-449,8
apr.	113 134,9	112 943,8	55 231,1	110 220,6	102 606,1	23 090,4	1 676,8	21 413,6	30 020,5	2 446,6	37 727,0	36 389,2	+1 337,8
mai	112 826,5	112 663,8	56 714,7	114 321,8	106 499,9	23 582,2	1 643,6	21 938,6	29 939,3	3 170,6	47 757,1	47 150,4	+606,7
iun.	116 276,1	116 127,4	59 727,8	117 425,0	109 031,3	23 622,0	1 620,0	22 002,0	31 568,1	3 759,8	58 584,3	59 334,2	-749,9
iul.	120 040,5	119 933,5	63 371,1	122 742,3	114 661,5	24 076,9	1 637,7	22 439,2	32 742,8	4 262,1	70 951,0	69 053,4	+1 897,6

Sursa: Institutul Național de Statistică, Ministerul Economiei și Finanțelor, Banca Națională a României.

- 1) 2004 - date semidefinite, 2005 și 2006 - date provizorii;
- 2) serie brută;
- 3) pentru piața internă și piața externă;
- 4) volumul cifrei de afaceri;
- 5) fără TVA;
- 6) cu excepția comerțului cu autovehicule și motocicletele;
- 7) comerțul cu ridicata și cu amănuntul, întreținerea și repararea autovehiculelor și a motocicletelor, comerțul cu amănuntul al carburanților pentru autovehicule;
- 8) date revizuite pentru anul 2006 și date provizorii pentru anul 2007;
- 9) cumulat de la începutul anului;
- 10) datele anuale sunt valori medii;
- 11) la sfârșitul perioadei;
- 12) total industrie, construcții, servicii;
- 13) IPC minus prețuri administrate;
- 14) CORE1 minus prețuri volatile (legume, fructe, ouă, combustibili);
- 15) indicele armonizat al prețurilor de consum, conform metodologiei utilizate de EUROSTAT;
- 16) valori medii;
- 17) societăți nefinanciare și gospodării ale populației, la operațiuni în lei, sold;
- 18) seriile de date statistice aferente perioadei 2004 - 2006 sunt retratate pentru a se asigura comparabilitatea;
- 19) sunt incluse și depozitele pe termen mediu și lung ale băncilor străine la băncile rezidente.

2. PREȚURI DIN ECONOMIE

2.1. PREȚURILE DE CONSUM PE PRINCIPALELE MĂRFURI ȘI SERVICII

(procente)

Perioada	Variație lunară				Indice față de sfârșitul anului anterior				Indice față de aceeași perioadă a anului anterior			
	Total	produse alimentare	produse nealimentare	servicii	Total	produse alimentare	produse nealimentare	servicii	Total	produse alimentare	produse nealimentare	servicii
2004	0,74	0,60	0,90	0,70	109,30	107,40	111,40	108,70	111,90	109,50	113,20	114,70
2005	0,69	0,46	0,78	1,03	108,60	105,70	109,80	113,10	109,00	106,11	111,27	110,52
2006	0,40	0,09	0,67	0,42	104,87	101,07	108,33	105,12	106,56	103,84	108,47	108,20
2006 iul.	0,11	-1,24	1,15	0,55	102,78	100,11	105,44	102,38	106,21	103,76	107,97	107,49
aug.	-0,07	-0,85	0,31	0,73	102,71	99,26	105,77	103,13	106,02	102,91	108,02	108,28
sep.	0,05	-0,66	0,24	1,18	102,76	98,60	106,02	104,35	105,48	102,08	107,52	108,26
oct.	0,21	0,05	0,07	0,92	102,98	98,65	106,09	105,31	104,80	100,90	107,56	106,91
nov.	1,09	1,29	1,23	0,30	104,10	99,92	107,40	105,62	104,67	100,99	107,58	105,94
dec.	0,74	1,15	0,87	-0,47	104,87	101,07	108,33	105,12	104,87	101,07	108,33	105,12
2007 ian.	0,20	0,28	-0,02	1,04	100,20	100,28	99,98	101,04	104,01	101,03	106,12	105,60
feb.	0,04	-0,03	-0,03	0,38	100,24	100,25	99,77	101,42	103,81	100,45	105,92	106,30
mar.	0,07	-0,05	0,13	0,16	100,31	100,20	99,90	101,58	103,66	99,97	105,95	106,52
apr.	0,52	0,49	0,84	-0,20	100,83	100,69	100,74	101,38	103,77	100,02	106,43	105,86
mai	0,64	0,23	0,33	2,31	101,48	100,92	101,07	103,72	103,81	100,17	105,51	107,96
iun.	0,14	0,32	0,08	-0,09	101,62	101,24	101,15	103,63	103,80	100,95	105,12	107,00
iul.	0,29	0,56	0,44	-0,67	101,91	101,81	101,60	102,94	103,99	102,78	104,38	105,70
aug.	0,86	1,68	0,08	1,06	102,79	103,52	101,68	104,03	104,96	105,41	104,14	106,04

2.2. PREȚURILE PRODUCȚIEI INDUSTRIALE PE TOTAL, PIAȚA INTERNĂ ȘI PIAȚA EXTERNĂ

(indice față de aceeași perioadă a anului anterior, %)

Perioada	Industrie - total			Industria extractivă			Industria prelucrătoare			Energie electrică și termică, gaze și apă	
	Total	piața internă	piața externă	Total	piața internă	piața externă	Total	piața internă	piața externă	Total	piața internă
2004	119,11	118,53	121,15	113,05	113,20	100,63	119,33	118,58	121,19	121,09	121,09
2005	110,50	112,44	103,49	125,02	125,17	104,16	109,03	111,14	103,49	112,54	112,54
2006	111,57	112,05	109,76	123,49	123,53	122,50	111,13	111,58	109,74	107,87	107,87
2006 iul.	112,90	113,36	111,16	123,80	123,74	132,57	112,97	113,62	111,15	106,60	106,59
aug.	112,96	112,93	113,14	122,91	122,93	122,82	113,11	113,11	113,12	106,52	106,52
sep.	111,99	112,34	110,63	122,31	122,31	123,45	112,01	112,50	110,60	106,26	106,25
oct.	110,65	110,85	109,81	112,67	112,62	120,59	111,19	111,66	109,78	106,14	106,15
nov.	110,94	110,96	110,85	115,89	115,86	118,80	111,35	111,53	110,82	105,53	105,52
dec.	111,56	112,69	107,27	121,57	121,74	100,03	111,21	112,59	107,28	108,13	108,12
2007 ian.	110,03	111,33	105,00	114,75	114,87	98,42	110,01	111,75	105,01	107,34	107,34
feb.	108,85	109,57	106,02	103,57	103,61	96,91	109,65	110,89	106,03	107,20	107,20
mar.	109,37	110,26	105,93	109,32	109,38	100,14	109,59	110,99	105,93	107,40	107,41
apr.	108,69	109,51	105,48	119,17	119,29	102,35	107,70	108,46	105,49	108,61	108,61
mai	107,57	108,40	104,30	116,69	116,80	101,52	106,57	107,33	104,30	108,35	108,35
iun.	106,36	107,05	103,62	112,43	112,54	96,87	105,55	106,19	103,63	107,71	107,71
iul.	105,59	106,75	101,01	118,51	118,67	96,03	104,00	105,01	101,01	107,82	107,82

3. INDICATORI DE POLITICĂ MONETARĂ

3.1. OPERAȚIUNILE MONETARE ALE BĂNCII NAȚIONALE A ROMÂNIEI

Perioada	Rata dobânzii de referință (% p.a.)	Repo				Depozite atrase				Certificate de depozit emise de BNR			
		Tranzacții		Stoc		Tranzacții		Stoc		Tranzacții		Stoc	
		medie zilnică (mil. RON)	rata dobânzii (% p.a.)	medie zilnică (mil. RON)	rata dobânzii (% p.a.)	medie zilnică (mil. RON)	rata dobânzii (% p.a.)	medie zilnică (mil. RON)	rata dobânzii (% p.a.)	medie zilnică (mil. RON)	rata dobânzii (% p.a.)	medie zilnică (mil. RON)	rata dobânzii (% p.a.)
2006 iul.	8,50	-	x	-	x	639,7	8,75	13 725,8	8,67	95,2	8,68	4 608,5	8,51
aug.	8,75	-	x	-	x	384,2	8,75	7 372,5	8,75	-	x	3 874,6	8,58
sep.	8,75	-	x	-	x	387,9	8,75	9 476,7	8,75	53,6	8,65	3 474,7	8,62
oct.	8,75	-	x	-	x	445,4	8,75	9 494,1	8,75	68,4	8,71	2 821,5	8,68
nov.	8,75	-	x	-	x	286,1	8,75	7 148,6	8,75	-	x	2 630,0	8,68
dec.	8,75	-	x	-	x	519,8	8,75	9 451,4	8,75	11,1	7,10	2 122,7	8,61
2007 ian.	8,75	-	x	-	x	461,9	8,75	8 353,8	8,75	119,0	5,70	2 346,8	6,51
feb.	8,75	-	x	-	x	449,8	8,08	9 557,0	8,51	150,0	6,93	4 092,8	6,19
mar.	8,08	-	x	-	x	216,6	8,00	7 117,3	8,01	9,1	7,96	5 418,6	6,45
apr.	8,00	-	x	-	x	425,0	7,50	7 385,3	7,65	100,0	7,32	4 984,7	6,89
mai	7,50	361,1	7,92	1 793,8	7,92	90,9	7,25	3 532,3	7,48	-	x	3 127,3	7,25
iun.	7,25	122,1	7,00	341,8	7,00	260,5	7,25	5 486,8	7,25	-	x	1 798,4	7,39
iul.	7,25	-	x	826,9	7,00	363,6	6,10	4 242,8	6,45	-	x	660,1	7,36
aug.	6,10	21,7	7,26	112,9	7,26	432,3	6,48	4 959,8	6,46	54,2	6,78	884,8	6,78

3.2. FACILITĂȚILE PERMANENTE ACORDATE INSTITUȚIILOR DE CREDIT DE CĂTRE BANCA NAȚIONALĂ A ROMÂNIEI

Perioada	Credit		Depozit	
	volum (mil. RON)	rata dobânzii (% p.a.)	volum (mil. RON)	rata dobânzii (% p.a.)
2006 iul.	-	14,00	6 175,2	1,00
aug.	-	14,00	3 462,4	1,00
sep.	-	14,00	1 551,0	1,00
oct.	-	14,00	5 341,3	1,00
nov.	-	14,00	1 739,0	1,00
dec.	-	14,00	16 569,0	1,00
2007 ian.	-	14,00	85 497,7	1,00
feb.	-	14,00	9 552,0	1,00
mar.	4 183,5	14,00	-	1,00
apr.	2 164,1	14,00	13 043,0	1,00
mai	3 885,3	14,00	4 373,5	1,00
iun.	754,9	14,00	-	1,00
iul.	-	14,00	24 339,6	1,00
aug.	210,0	12,00	810,0	2,00

3.3. REZERVELE MINIME OBLIGATORII

Perioada	Rata dobânzii la disponibilități ale instituțiilor de credit (% p.a.)			Ratele rezervelor minime obligatorii (%)	
	în RON	în USD	în EUR	în RON	în
					valută
2006 iul.	1,90	0,95	0,70	(1) 20,00	40,00
aug.	1,90	0,95	0,70	20,00	40,00
sep.	1,90	0,95	0,70	20,00	40,00
oct.	1,90	0,95	0,70	20,00	40,00
nov.	1,90 (1)	1,00 (1)	0,80	20,00	40,00
dec.	1,90	1,00	0,80	20,00	40,00
2007 ian.	1,90	1,00	0,80	20,00	40,00
feb.	1,90	1,00	0,80	20,00	40,00
mar.	(1) 2,10	(1) 1,15	(1) 0,90	20,00	40,00
apr.	2,10	1,15	0,90	20,00	40,00
mai	2,10	1,15	0,90	20,00	40,00
iun.	(1) 2,15	1,15	0,90	20,00	40,00
iul.	2,15	1,15	0,90	20,00	40,00
aug.	(1) 2,35	1,15 (1)	0,95	20,00	40,00

1) Începând cu perioada de aplicare: 24 luna curentă - 23 luna următoare.

4. BAZA MONETARĂ

Perioada	Numerar în casieriile IFM (milioane RON)		Numerar în circulație (milioane RON)		Disponibil la BNR (milioane RON)		Baza monetară (milioane RON)	
	medie zilnică	sfârșitul perioadei	medie zilnică	sfârșitul perioadei	medie zilnică	sfârșitul perioadei	medie zilnică	sfârșitul perioadei
2004	541,0	781,7	6 908,2	7 464,6	4 954,4	5 458,5	12 403,7	13 704,8
2005	839,2	1 346,7	9 306,2	11 385,5	7 196,8	9 479,7	17 342,2	22 212,0
2006	1 446,1	2 226,5	13 230,9	15 130,1	10 394,1	17 223,6	25 071,1	34 580,3
2006 iul.	1 437,9	1 762,2	14 140,8	13 925,7	8 345,6	7 090,9	23 924,3	22 778,7
aug.	1 458,8	1 682,7	14 418,8	13 959,3	13 572,3	11 643,5	29 449,9	27 285,5
sep.	1 459,2	1 620,3	14 418,3	14 423,1	11 700,8	12 331,2	27 578,2	28 374,6
oct.	1 675,6	1 898,6	14 366,6	13 955,1	11 782,3	9 518,6	27 824,5	25 372,3
nov.	1 717,3	1 590,9	14 066,6	13 937,4	13 211,9	13 670,8	28 995,7	29 199,1
dec.	1 931,7	2 226,5	14 980,7	15 130,1	13 024,6	17 223,6	29 936,9	34 580,3
2007 ian.	2 010,1	2 664,0	14 748,5	13 490,9	12 815,3	13 786,6	29 573,8	29 941,6
feb.	1 565,6	2 477,5	14 783,2	14 163,3	13 746,5	12 736,0	30 095,2	29 376,9
mar.	1 543,9	2 548,2	15 726,0	14 985,6	15 229,1	16 360,2	32 499,1	33 894,0
apr.	1 585,5	2 832,0	16 481,4	15 462,5	12 460,7	8 835,7	30 527,6	27 130,3
mai	1 676,1	2 665,7	16 975,1	15 905,9	16 830,3	15 543,7	35 481,4	34 115,2
iun.	1 614,4	2 538,2	17 641,8	17 305,4	13 499,4	13 818,5	32 755,6	33 662,2
iul.	1 672,7	2 837,2	18 851,5	18 015,6	15 912,5	15 861,9	36 436,7	36 714,7

Notă Mediile zilnice sunt calculate pe baza datelor operative zilnice.

5. BILANȚURILE MONETARE ALE INSTITUȚIILOR FINANCIARE MONETARE

5.1. BILANȚUL MONETAR AL BĂNCII NAȚIONALE A ROMÂNIEI

(milioane RON; sfârșitul perioadei)

Perioada	Total ACTIV	Active externe						
		Total	Numerar și alte valori	Aur monetar	Disponibil DST la FMI	Credite	Titluri de valoare negociabile (altele decât acțiunile)	Acțiuni și alte participații de capital deținute
2007 ian.	96 133,1	94 675,4	0,2	5 663,3	8,8	36 314,7	48 605,1	4 083,4
feb.	96 187,7	94 815,2	0,1	5 803,6	2,2	33 581,7	51 345,2	4 082,3
mar.	95 109,7	93 062,2	0,1	5 563,9	2,2	36 529,8	46 885,5	4 080,7
apr.	93 075,0	90 318,5	0,1	5 518,3	7,7	18 627,7	62 225,4	3 939,2
mai	93 351,0	91 755,1	0,1	5 319,6	2,5	15 416,2	67 078,8	3 937,8
iun.	92 429,8	88 082,2	0,1	5 023,5	4,9	15 781,1	63 339,1	3 933,6
iul.	80 454,7	79 289,0	0,1	5 116,6	4,9	15 162,4	55 071,0	3 934,0

Perioada	Active interne						
	Total	Numerar și alte valori	Credite	Titluri de valoare negociabile (altele decât acțiunile)	Acțiuni și alte participații de capital deținute	Active fixe	Alte active
2007 ian.	1 457,7	9,3	11,8	0,0	2,3	229,4	1 204,8
feb.	1 372,6	10,6	11,8	0,0	2,3	230,0	1 117,8
mar.	2 047,5	10,6	11,8	801,9	2,3	230,1	990,7
apr.	2 756,6	11,2	709,8	834,0	2,3	229,7	969,5
mai	1 596,0	11,6	11,8	296,1	2,3	230,5	1 043,7
iun.	4 347,6	11,9	2 576,9	296,1	2,3	230,6	1 229,7
iul.	1 165,6	9,9	11,8	0,3	2,3	231,9	909,4

	Total PASIV	Pasive externe					Pasive interne	
		Total	Alocații în DST de la FMI	Depozite în valute	Depozite în lei	Împrumuturi din operațiuni reverse repo	Total	Emisiunea bănească
2007 ian.	96 133,1	16 310,8	293,4	4 166,0	60,0	11 791,4	79 822,3	16 164,3
feb.	96 187,7	16 872,4	293,4	4 727,6	60,0	11 791,4	79 315,4	16 651,5
mar.	95 109,7	16 741,2	293,4	4 598,1	58,4	11 791,4	78 368,5	17 544,5
apr.	93 075,0	14 880,2	283,1	4 523,2	57,1	10 016,9	78 194,8	18 305,8
mai	93 351,0	16 391,5	283,1	4 647,6	57,1	11 403,8	76 959,5	18 583,2
iun.	92 429,8	15 972,0	283,1	4 599,4	56,0	11 033,6	76 457,8	19 855,6
iul.	80 454,7	4 583,9	283,1	4 245,5	55,4	–	75 870,8	20 862,7

	Pasive interne (continuare)							
	Total	Depozite				Titluri de valoare negociabile (altele decât acțiunile) emise de BNR	Capital și rezerve	Alte pasive
		Depozite overnight	Depozite la termen	Sume atrase din operațiuni de swap valutar	Împrumuturi din operațiuni reverse repo			
2007 ian.	64 396,2	54 696,2	9 700,0	–	–	2 739,5	–3 601,8	124,3
feb.	60 319,0	51 323,4	8 995,7	–	–	5 792,0	–3 881,3	434,1
mar.	59 653,8	54 888,8	4 765,0	–	–	5 792,2	–4 725,6	103,6
apr.	59 728,3	51 228,3	8 500,0	–	–	5 293,1	–5 480,7	348,3
mai	62 109,5	60 109,5	2 000,0	–	–	2 240,6	–6 070,1	96,3
iun.	62 229,7	56 758,7	5 471,0	–	–	2 036,9	–7 785,3	121,0
iul.	62 381,7	58 381,7	4 000,0	–	–	–	–7 433,2	59,6

5.2. BILANȚUL MONETAR AGREGAT AL ALTOR INSTITUȚII FINANCIARE MONETARE (INSTITUȚII DE CREDIT ȘI FONDURI DE PIAȚĂ MONETARĂ)

(milioane RON; sfârșitul perioadei)

	Total ACTIV	Active externe				
		Total	Numerar și alte valori	Credite	Titluri de valoare negociabile (altele decât acțiunile) deținute	Acțiuni și alte participații de capital deținute de instituția de credit
2007 ian.	181 252,3	3 210,8	842,0	1 907,1	186,2	275,5
feb.	181 355,8	4 250,8	763,9	3 012,1	200,9	273,9
mar.	185 550,5	4 833,1	835,8	2 508,6	1 218,0	270,7
apr.	188 642,0	6 411,9	869,4	3 494,9	1 779,4	268,2
mai	189 492,7	4 927,2	911,7	3 095,1	656,1	264,3
iun.	196 440,7	6 018,2	1 042,8	4 076,3	644,8	254,2
iul.	200 824,3	8 023,3	1 121,9	6 198,6	447,4	255,4

	Active interne							
	Total	Numerar și alte valori	Credite	Titluri de valoare negociabile (altele decât acțiunile) deținute	Acțiuni/unități ale fondurilor de piață monetară deținute de instituția de credit	Acțiuni și alte participații de capital deținute de instituția de credit	Active fixe	Alte active
2007 ian.	178 041,5	2 664,0	152 188,5	7 624,3	64,3	567,2	7 117,7	7 815,5
feb.	177 105,0	2 477,5	153 822,8	9 193,8	66,9	584,7	7 175,1	3 784,3
mar.	180 717,5	2 548,2	156 735,9	9 247,4	67,6	603,5	7 221,6	4 293,1
apr.	182 230,1	2 832,0	157 358,9	9 677,7	73,7	633,4	7 280,2	4 374,2
mai	184 565,6	2 665,7	161 591,2	7 400,8	71,9	667,8	7 365,0	4 803,2
iun.	190 422,6	2 538,2	166 672,7	7 615,0	67,7	689,8	7 346,0	5 493,1
iul.	192 801,0	2 837,2	170 388,5	5 518,6	67,8	870,8	7 424,5	5 693,5

Perioada	Total PASIV	Pasive externe						
		Total	Depozite					Titluri de valoare negociabile (altele decât acțiunile) emise de instituțiile de credit
			Total	Depozite overnight	Depozite la termen	Depozite rambursabile după notificare	Împrumuturi din operațiuni reverse repo	
2007 ian.	181 252,3	41 771,1	39 049,0	3 983,7	34 758,6	0,6	306,0	2 722,1
feb.	181 355,8	43 396,3	40 680,4	2 955,3	37 423,1	–	302,0	2 715,9
mar.	185 550,5	43 944,5	41 249,1	2 848,8	38 253,3	–	147,1	2 695,3
apr.	188 642,0	44 868,2	42 186,7	3 354,3	38 689,7	–	142,8	2 681,5
mai	189 492,7	46 258,4	43 604,3	3 889,5	39 572,6	–	142,1	2 654,1
iun.	196 440,7	47 219,7	44 794,7	4 351,6	40 307,3	–	135,7	2 425,0
iul.	200 824,3	50 054,2	47 617,1	3 401,0	44 081,5	–	134,5	2 437,1

Perioada	Pasive interne									
	Total	Depozite					Titluri de valoare negociabile (altele decât acțiunile) emise de instituțiile de credit	Acțiuni/unități emise de fondurile de piață monetară	Capital și rezerve	Alte pasive
		Total	Depozite overnight	Depozite la termen	Depozite rambursabile după notificare	Împrumuturi din operațiuni reverse repo				
2007 ian.	139 481,2	107 173,5	42 661,8	64 335,4	65,6	110,6	341,2	296,8	19 783,4	11 886,5
feb.	137 959,5	108 854,9	43 098,5	65 658,6	–	97,8	347,4	294,0	20 015,4	8 447,7
mar.	141 606,0	111 483,6	44 520,6	66 874,1	–	88,9	331,4	288,7	20 529,0	8 973,4
apr.	143 773,7	113 884,2	44 652,0	69 141,2	–	91,1	331,4	120,9	20 198,5	9 238,7
mai	143 234,4	111 892,7	45 352,2	66 455,7	–	84,8	331,6	119,9	20 738,4	10 151,7
iun.	149 221,0	116 838,2	47 144,6	67 135,3	–	2 558,4	353,3	117,7	21 278,8	10 633,1
iul.	150 770,1	117 160,3	49 962,5	67 138,9	–	58,9	353,8	116,3	21 849,6	11 290,2

5.3. BILANȚUL CONSOLIDAT NET AL INSTITUȚIILOR FINANCIARE MONETARE (BNR ȘI ALTE INSTITUȚII FINANCIARE MONETARE)

(milioane RON; sfârșitul perioadei)

Perioada	PLASAMENTE ÎN ACTIV	Active externe							
		Total	Aur	Disponibil DST la FMI	Numerar și alte valori	Credite	Titluri de valoare negociabile (alte decât acțiunile)	Acțiuni/ unități ale fondurilor de piață monetară	Acțiuni și alte participații de capital
2007 ian.	198 304,4	97 886,3	5 663,3	8,8	842,2	38 221,8	48 791,3	–	4 358,9
feb.	201 083,0	99 066,0	5 803,6	2,2	764,0	36 593,8	51 546,1	–	4 356,2
mar.	204 290,3	97 895,3	5 563,9	2,2	835,9	39 038,4	48 103,5	–	4 351,4
apr.	207 799,2	96 730,4	5 518,3	7,7	869,5	22 122,6	64 004,8	–	4 207,4
mai	211 869,4	96 682,2	5 319,6	2,5	911,7	18 511,4	67 734,9	–	4 202,1
iun.	212 373,7	94 100,3	5 023,5	4,9	1 042,9	19 857,5	63 983,9	–	4 187,7
iul.	211 081,6	87 312,3	5 116,6	4,9	1 122,0	21 361,0	55 518,4	–	4 189,3

Perioada	Active interne					
	Total	Credite interne			Titluri de valoare negociabile (alte decât acțiunile)	Acțiuni și alte participații de capital
		Total	Credit neguvernamental	Credit guvernamental (administrația publică)		
2007 ian.	100 418,2	95 132,8	92 494,9	2 637,9	4 762,1	523,2
feb.	102 017,0	98 133,5	95 481,7	2 651,8	3 342,8	540,8
mar.	106 395,1	101 659,0	98 964,2	2 694,9	4 177,7	558,4
apr.	111 068,9	105 335,6	102 606,1	2 729,4	5 144,1	589,2
mai	115 187,2	109 220,6	106 499,9	2 720,7	5 352,7	613,8
iun.	118 273,3	111 841,4	109 031,3	2 810,1	5 801,5	630,5
iul.	123 769,3	117 544,8	114 661,5	2 883,4	5 413,0	811,5

Perioada	RESURSE ÎN PASIV	Pasive externe							
		Total	Depozite, din care:					Titluri de valoare negociabile (alte decât acțiunile)	Alocații în DST de la FMI
			Total	Depozite overnight	Depozite la termen	Depozite rambur- sabile după notificare	Împrumuturi din operațiuni reverse repo		
2007 ian.	198 304,4	58 081,8	55 066,4	3 983,7	38 984,6	0,6	12 097,4	2 722,1	293,4
feb.	201 083,0	60 268,7	57 259,4	3 516,9	41 649,1	–	12 093,4	2 715,9	293,4
mar.	204 290,3	60 685,7	57 697,0	3 280,9	42 477,7	–	11 938,5	2 695,3	293,4
apr.	207 799,2	59 748,4	56 783,9	3 934,9	42 689,3	–	10 159,7	2 681,5	283,1
mai	211 869,4	62 649,9	59 712,7	4 594,5	43 572,3	–	11 546,0	2 654,1	283,1
iun.	212 373,7	63 191,7	60 483,6	5 008,5	44 305,9	–	11 169,3	2 425,0	283,1
iul.	211 081,6	54 638,1	51 918,0	3 754,1	48 029,3	–	134,5	2 437,1	283,1

Perioada	Pasive interne				
	Total	M3	Pasive financiare pe termen lung	Depozitele administrației centrale	Alte pasive, net
2007 ian.	140 222,6	106 626,4	18 543,3	19 060,7	–4 007,8
feb.	140 814,3	109 615,0	19 042,9	15 242,3	–3 085,8
mar.	143 604,7	112 696,5	18 918,0	15 154,2	–3 164,1
apr.	148 050,8	113 134,9	17 945,3	19 221,0	–2 250,3
mai	149 219,5	112 826,5	18 022,7	20 233,4	–1 863,0
iun.	149 182,0	116 276,1	16 941,1	19 142,9	–3 178,1
iul.	156 443,5	120 040,5	18 144,2	21 032,6	–2 773,8

6. MASA MONETARĂ M3 ȘI CONTRAPARTIDA ACESTEIA

(milioane RON; sfârșitul perioadei)

Perioada	M3					
	Total	M1			M2-M1	
		Total	Numerar în circulație	Depozite overnight	Total	din care Depozite cu durata inițială de până la doi ani inclusiv
2004 dec.	63 393,3	22 906,3	7 464,6	15 441,6	40 270,6	40 270,6
2005 ian.	62 331,3	21 882,8	7 239,5	14 643,3	40 235,5	40 235,5
feb.	64 433,2	22 544,5	7 658,0	14 886,5	41 668,5	41 668,5
mar.	67 145,9	23 296,7	7 785,9	15 510,7	43 619,8	43 619,8
apr.	68 238,9	24 440,1	8 749,8	15 690,3	43 565,6	43 565,6
mai	71 010,9	26 305,9	8 689,2	17 616,8	44 462,4	44 462,4
iun.	75 035,3	28 641,4	9 581,5	19 059,8	46 137,5	46 137,5
iul.	74 875,0	29 438,2	9 790,4	19 647,8	45 180,9	45 180,9
aug.	77 006,5	29 092,8	9 984,5	19 108,3	47 650,5	47 650,5
sep.	80 551,3	30 898,6	10 341,2	20 557,4	49 377,9	49 377,9
oct.	81 440,5	30 919,3	10 257,6	20 661,7	50 243,4	50 243,4
nov.	81 695,5	30 384,7	10 348,4	20 036,3	51 032,2	51 032,2
dec.	86 525,5	33 760,2	11 385,5	22 374,6	52 470,1	52 470,1
2006 ian.	85 783,6	33 639,9	10 977,1	22 662,8	51 850,9	51 850,9
feb.	85 826,4	33 638,5	11 165,1	22 473,4	51 895,0	51 895,0
mar.	87 528,1	33 488,7	11 479,9	22 008,7	53 740,7	53 740,7
apr.	88 023,2	34 976,0	12 471,2	22 504,9	52 746,6	52 746,6
mai	91 754,3	36 965,5	12 595,1	24 370,3	54 475,7	54 475,7
iun.	94 960,0	39 067,2	13 557,3	25 509,9	55 568,6	55 568,6
iul.	95 679,7	40 292,9	13 925,7	26 367,2	55 059,9	55 059,9
aug.	97 988,6	41 764,6	13 959,3	27 805,2	55 889,1	55 889,1
sep.	98 843,0	42 149,8	14 423,1	27 726,8	56 355,3	56 355,3
oct.	100 032,5	43 721,3	13 955,1	29 766,2	55 969,3	55 969,3
nov.	101 141,9	42 870,0	13 937,4	28 932,6	57 926,1	57 926,1
dec.	110 821,0	48 726,1	15 130,1	33 596,0	61 716,2	61 716,2
2007 ian.	106 626,4	51 638,9	13 490,9	38 148,0	54 616,2	54 550,8
feb.	109 615,0	52 281,4	14 163,3	38 118,0	56 959,7	56 959,7
mar.	112 696,5	54 753,5	14 985,6	39 767,8	57 595,2	57 595,2
apr.	113 134,9	55 231,1	15 462,5	39 768,5	57 712,7	57 712,7
mai	112 826,5	56 714,7	15 905,9	40 808,7	55 949,2	55 949,2
iun.	116 276,1	59 727,8	17 305,4	42 422,4	56 399,5	56 399,5
iul.	120 040,5	63 371,1	18 015,6	45 355,5	56 562,5	56 562,5

Perioada	M3 (continuare)					ACTIVE EXTERNE NETE	ACTIVE INTERNE NETE	din care Credit neguvernamental
	Total M2	M3-M2						
		Total	Împrumuturi din operațiuni repo	Acțiuni/ unități ale fondurilor de piață monetară (emise)	Titluri de valoare negociabile emise cu maturitatea de până la doi ani inclusiv			
2004 dec.	63 176,8	216,5	63,2	126,4	27,0	35 354,0	28 039,4	41 018,6
2005 ian.	62 118,3	213,0	62,1	124,2	26,6	35 152,1	27 179,2	40 672,9
feb.	64 213,0	220,2	64,2	128,4	27,5	35 197,1	29 236,0	40 889,4
mar.	66 916,5	229,4	66,9	133,8	28,7	36 326,3	30 819,6	42 666,6
apr.	68 005,7	233,1	68,0	136,0	29,1	35 843,3	32 395,6	44 318,1
mai	70 768,3	242,6	70,8	141,5	30,3	37 373,3	33 637,6	46 462,8
iun.	74 778,8	256,4	74,8	149,6	32,1	39 087,9	35 947,3	48 338,0
iul.	74 619,1	255,9	74,6	149,2	32,0	38 388,7	36 486,3	49 975,5
aug.	76 743,4	263,1	76,7	153,5	32,9	38 533,9	38 472,6	51 747,9
sep.	80 276,5	274,7	80,3	160,6	33,9	41 019,4	39 531,8	54 286,4
oct.	81 162,7	277,8	81,2	162,3	34,3	43 129,0	38 311,5	56 699,3
nov.	81 416,9	278,6	81,4	162,8	34,4	41 655,1	40 040,4	58 811,5
dec.	86 230,3	295,2	86,2	172,5	36,6	41 500,7	45 024,8	59 806,3
2006 ian.	85 490,8	292,7	85,5	171,0	36,2	42 404,8	43 378,7	60 755,1
feb.	85 533,5	292,9	85,5	171,1	36,3	40 852,5	44 973,8	61 538,9
mar.	87 229,3	298,8	87,2	174,5	37,1	39 684,9	47 843,2	64 806,0
apr.	87 722,6	300,6	87,7	175,4	37,4	38 217,0	49 806,2	67 250,4
mai	91 441,1	313,1	91,4	182,9	38,8	38 515,6	53 238,6	71 430,2
iun.	94 635,8	324,2	94,6	189,3	40,3	37 626,1	57 333,9	75 569,0
iul.	95 352,8	327,0	95,4	190,7	40,9	37 704,6	57 975,2	78 510,0
aug.	97 653,7	334,9	97,7	195,3	41,9	37 346,8	60 641,9	81 267,9
sep.	98 505,1	337,8	98,5	197,0	42,3	36 299,6	62 543,3	84 430,6
oct.	99 690,6	341,9	99,7	199,4	42,9	44 156,2	55 876,3	88 078,2
nov.	100 796,1	345,8	100,8	201,6	43,4	40 455,5	60 686,4	90 993,7
dec.	110 442,3	378,7	110,4	220,9	47,4	38 734,1	72 087,0	92 378,5
2007 ian.	106 255,0	371,4	110,6	232,6	28,2	39 804,4	66 822,0	92 494,9
feb.	109 241,0	373,9	72,7	227,1	74,1	38 797,3	70 817,7	95 481,7
mar.	112 348,7	347,8	68,0	221,1	58,8	37 209,6	75 486,9	98 964,2
apr.	112 943,8	191,1	71,3	47,1	72,6	36 981,9	76 153,0	102 606,1
mai	112 663,8	162,7	69,4	48,0	45,3	34 032,3	78 794,2	106 499,9
iun.	116 127,4	148,8	54,4	50,0	44,3	30 908,6	85 367,5	109 031,3
iul.	119 933,5	107,0	45,4	48,5	13,1	32 674,2	87 366,3	114 661,5

7. STRUCTURA DEPOZITELOR ATRASE ȘI A CREDITELOR ACORDATE PE TIPURI DE SECTOARE INSTITUȚIONALE

7.1. CREDITUL INTERN

(milioane RON; sfârșitul perioadei)

Perioada	Total	CREDIT NEGUVERNAMENTAL										
		Total	în lei									
			Total	pe termen scurt		pe termen mediu		pe termen lung				
				Total	din care		Total	din care		Total	din care	
			societăți nefinanciare	gospodări ale populației		societăți nefinanciare	gospodări ale populației		societăți nefinanciare	gospodări ale populației		
2004 dec.	43 902,3	41 018,6	15 683,4	7 531,9	6 264,2	870,1	7 368,4	2 021,6	5 221,9	783,1	388,0	329,8
2005 ian.	43 207,0	40 672,9	15 964,2	7 935,9	6 577,5	983,8	7 208,2	1 941,2	5 140,9	820,0	419,9	335,1
feb.	43 269,3	40 889,4	16 179,5	7 986,0	6 910,1	836,0	7 356,1	1 968,3	5 274,3	837,5	431,8	339,5
mar.	44 771,5	42 666,6	16 531,4	8 256,9	7 070,3	1 026,7	7 343,7	2 040,6	5 193,0	930,8	443,3	422,7
apr.	46 817,1	44 318,1	17 329,2	8 530,6	7 388,6	1 034,4	7 592,4	2 141,3	5 302,1	1 206,2	468,5	671,0
mai	48 998,9	46 462,8	18 231,0	8 652,1	7 640,5	905,8	8 073,1	2 286,1	5 647,5	1 505,8	506,6	928,2
iun.	50 857,5	48 338,0	18 968,2	8 778,5	7 710,7	945,0	8 352,7	2 360,9	5 883,3	1 837,0	552,0	1 208,5
iul.	52 137,0	49 975,5	19 832,7	9 024,7	8 025,4	873,9	8 282,0	1 990,8	6 173,3	2 526,0	1 004,6	1 433,5
aug.	54 386,1	51 747,9	20 709,8	9 208,3	8 092,0	983,2	8 676,1	2 079,4	6 465,7	2 825,4	1 061,4	1 648,2
sep.	57 390,8	54 286,4	21 856,6	9 461,5	8 279,9	1 062,1	9 222,1	2 384,8	6 699,1	3 173,0	1 166,5	1 847,2
oct.	59 973,4	56 699,3	23 466,8	10 234,7	8 895,2	1 200,5	9 600,1	2 516,2	6 918,8	3 632,0	1 261,5	2 148,0
nov.	62 123,8	58 811,5	25 334,2	11 119,2	9 636,6	1 318,9	9 915,0	2 652,6	7 067,1	4 300,0	1 328,9	2 680,6
dec.	63 102,9	59 806,3	27 091,6	11 379,0	9 849,3	1 361,5	10 483,9	2 952,1	7 273,8	5 228,7	1 516,4	3 312,9
2006 ian.	63 870,6	60 755,1	28 566,4	12 099,5	10 532,0	1 389,0	10 732,7	3 049,1	7 402,7	5 734,2	1 527,5	3 786,3
feb.	64 556,3	61 538,9	30 124,1	12 732,9	11 098,5	1 436,7	10 999,6	3 205,5	7 484,5	6 391,6	1 642,9	4 301,7
mar.	67 663,1	64 806,0	32 181,9	13 427,4	11 546,1	1 665,6	11 311,8	3 438,8	7 566,5	7 442,8	1 748,4	5 210,7
apr.	69 882,7	67 250,4	34 245,5	14 148,8	12 092,0	1 824,1	11 640,8	3 681,0	7 613,3	8 455,8	1 815,5	6 114,5
mai	73 837,6	71 430,2	36 806,3	14 704,4	12 689,7	1 760,1	12 083,2	3 901,9	7 816,6	10 018,7	2 106,1	7 314,0
iun.	77 936,5	75 569,0	39 213,5	15 232,7	13 096,0	1 830,9	12 474,8	4 102,3	7 943,6	11 506,0	2 306,9	8 498,6
iul.	80 944,3	78 510,0	41 203,2	15 567,9	13 295,2	1 911,7	12 821,6	4 388,5	8 059,1	12 813,7	2 487,2	9 500,7
aug.	83 659,7	81 267,9	42 734,4	15 574,6	13 221,8	2 003,7	13 036,0	4 414,9	8 204,0	14 123,8	2 682,9	10 349,8
sep.	86 777,6	84 430,6	44 470,2	16 170,8	13 826,0	2 109,7	13 589,5	5 097,0	8 288,0	14 710,0	2 787,9	11 052,8
oct.	90 495,6	88 078,2	46 056,2	16 608,0	14 177,1	2 196,4	13 869,1	5 303,9	8 331,2	15 579,1	2 971,2	11 609,2
nov.	93 353,0	90 993,7	47 990,1	17 446,6	14 958,9	2 228,9	14 018,8	5 421,8	8 335,0	16 524,7	3 229,7	12 169,8
dec.	95 924,3	92 378,5	48 637,3	17 463,2	14 920,1	2 264,2	14 015,3	5 430,4	8 233,4	17 158,8	3 500,9	12 587,3
2007 ian.	99 594,7	92 494,9	47 588,6	14 703,9	12 553,3	1 766,0	16 969,9	7 174,5	9 049,8	15 914,9	2 938,6	12 909,2
feb.	101 206,9	95 481,7	49 465,6	16 073,4	13 519,0	2 099,4	16 961,2	7 465,0	8 736,3	16 431,1	3 109,6	13 248,7
mar.	105 578,8	98 964,2	51 021,6	16 417,7	14 015,6	2 264,7	17 244,4	8 007,5	8 804,7	17 359,6	3 385,9	13 899,3
apr.	110 220,6	102 606,1	53 010,5	17 018,9	14 516,3	2 317,0	17 687,5	8 316,4	8 899,8	18 304,2	3 659,8	14 561,2
mai	114 321,8	106 499,9	55 336,6	17 780,3	15 154,5	2 444,5	17 763,6	8 471,8	8 801,5	19 792,7	4 005,9	15 700,4
iun.	117 425,0	109 031,3	57 189,7	18 374,3	15 610,5	2 532,9	17 931,9	8 535,2	8 863,6	20 883,5	4 309,7	16 488,1
iul.	122 742,3	114 661,5	58 821,2	18 807,1	15 760,1	2 782,2	18 028,4	8 606,5	8 862,6	21 985,7	4 644,3	17 254,0

Perioada	CREDIT NEGUVERNAMENTAL (continuare)										GUVERNAMENTAL*
	în valută										
	Total	pe termen scurt			pe termen mediu			pe termen lung			
		Total	din care		Total	din care		Total	din care		
societăți nefinanciare	gospodări ale populației		societăți nefinanciare	gospodări ale populației		societăți nefinanciare	gospodări ale populației				
2004 dec.	25 335,2	9 534,1	8 764,2	191,5	9 883,0	6 969,5	1 742,8	5 918,1	1 819,4	3 518,1	2 883,7
2005 ian.	24 708,8	9 203,4	8 478,7	191,4	9 630,8	6 777,2	1 767,2	5 874,6	1 809,1	3 514,9	2 534,1
feb.	24 709,9	9 154,9	8 436,8	206,8	9 552,3	6 587,7	1 869,7	6 002,7	1 820,1	3 643,5	2 379,9
mar.	26 135,2	9 448,0	8 712,8	233,2	10 039,8	6 816,0	2 094,1	6 647,4	2 027,8	4 083,5	2 104,9
apr.	26 988,9	9 635,8	8 853,6	256,0	10 225,4	6 871,3	2 150,1	7 127,6	2 208,5	4 391,0	2 499,1
mai	28 231,8	9 998,4	9 052,3	313,0	10 227,7	6 698,2	2 234,5	8 005,7	2 707,8	4 798,2	2 536,2
iun.	29 369,8	10 151,0	9 115,0	401,6	10 489,5	6 798,2	2 306,7	8 729,4	2 861,4	5 315,9	2 519,5
iul.	30 142,9	10 462,5	9 449,1	370,3	10 737,9	6 723,5	2 654,2	8 942,4	3 000,4	5 379,7	2 161,5
aug.	31 038,1	10 550,7	9 546,0	427,9	10 883,4	6 706,0	2 787,1	9 604,0	3 153,2	5 777,8	2 638,2
sep.	32 429,8	10 752,4	9 727,0	461,2	11 326,2	6 955,2	2 933,9	10 351,2	3 256,7	6 368,3	3 104,4
oct.	33 232,5	10 450,3	9 441,5	411,2	11 769,6	7 265,0	2 968,4	11 012,6	3 540,4	6 720,6	3 274,1
nov.	33 477,3	10 486,1	9 469,3	472,6	11 625,6	7 265,0	2 851,6	11 365,6	3 715,8	6 896,1	3 312,3
dec.	32 714,7	10 195,9	9 236,7	471,2	11 683,6	7 337,5	2 803,8	10 835,2	3 867,3	6 147,6	3 296,6
2006 ian.	32 188,7	9 949,2	8 992,1	492,1	11 015,6	6 926,1	2 591,0	11 223,8	3 559,4	6 455,6	3 115,5
feb.	31 414,8	9 756,6	8 833,0	476,2	10 435,5	6 591,6	2 467,7	11 222,7	3 591,6	6 447,6	3 017,4
mar.	32 624,1	10 107,1	9 214,0	520,7	10 550,5	6 634,0	2 456,1	11 966,4	3 805,3	6 867,3	2 857,1
apr.	33 005,0	10 239,9	9 320,5	546,4	10 427,1	6 671,6	2 383,0	12 337,9	3 923,9	7 080,8	2 632,3
mai	34 623,9	10 226,6	9 232,5	583,7	10 448,2	6 965,9	2 421,5	13 949,2	4 348,9	7 997,1	2 407,4
iun.	36 355,4	10 489,9	9 529,8	627,8	10 847,7	7 268,8	2 459,7	15 017,9	4 758,4	8 802,0	2 367,6
iul.	37 306,8	10 683,3	9 690,9	650,3	10 832,7	7 352,4	2 468,5	15 790,9	5 140,7	9 531,9	2 434,3
aug.	38 533,4	10 528,8	9 554,3	638,8	11 116,7	7 555,2	2 483,2	16 887,9	5 408,3	10 342,6	2 391,9
sep.	39 960,4	11 065,2	10 043,1	697,6	11 203,5	7 931,9	2 518,6	17 691,8	5 940,0	11 136,5	2 346,9
oct.	42 022,0	11 759,1	10 666,8	721,2	11 251,7	8 027,6	2 478,3	19 011,3	6 456,2	12 004,6	2 417,4
nov.	43 003,6	11 975,0	10 879,8	720,7	11 271,5	8 095,2	2 438,1	19 757,2	6 700,0	12 480,7	2 359,3
dec.	43 741,2	11 702,4	10 556,2	741,1	11 563,1	8 409,8	2 449,2	20 475,7	6 876,3	12 996,0	3 545,8
2007 ian.	44 906,3	10 207,7	9 817,0	238,7	11 708,6	8 101,4	2 217,6	22 990,0	8 227,0	14 059,6	7 099,8
feb.	46 016,1	10 421,8	9 931,1	318,2	11 748,9	8 094,5	2 195,3	23 845,4	8 412,4	14 777,5	5 725,2
mar.	47 942,5	10 642,5	10 048,6	303,1	12 064,1	8 404,4	2 231,9	25 235,9	8 821,6	15 747,6	6 614,6
apr.	49 595,6	11 014,0	10 370,2	311,0	12 134,1	8 691,1	2 019,2	26 447,5	9 127,5	16 652,4	7 614,5
mai	51 163,4	11 095,5	10 441,2	316,0	12 574,7	9 112,5	2 113,5	27 493,2	9 510,1	17 465,9	7 821,9
iun.	51 841,7	11 044,5	10 406,2	317,5	12 068,9	8 827,6	2 116,4	28 728,3	9 547,1	18 679,1	8 393,7
iul.	55 840,3	11 476,1	10 816,2	331,9	12 720,5	9 390,9	2 189,0	31 643,7	9 998,5	21 124,4	8 080,9

*) inclusiv titlurile de valoare negociabile.

Notă Începând cu luna ianuarie 2007 indicatorii monetari se determină în baza Normei BNR nr.13/2006.

Seriile de date statistice aferente perioadei 2004 - 2006 sunt retratate pentru a se asigura comparabilitatea.

7.2. DEPOZITELE CLIENȚILOR NEGUVERNAMENTALI

(milioane RON; sfârșitul perioadei)

Perioada	Total	în lei	în valută	Total, din care					
				Depozite ale gospodăriilor populației			Depozite ale societăților nefinanciare		
				Total	în lei	în valută	Total	în lei	în valută
2004 dec.	56 893,4	33 429,8	23 463,6	27 108,8	16 657,1	10 451,6	26 665,1	14 691,1	11 974,0
2005 ian.	55 777,9	32 593,6	23 184,3	27 564,3	17 302,2	10 262,1	25 047,2	13 184,1	11 863,2
feb.	57 442,6	34 839,2	22 603,4	28 536,8	18 618,5	9 918,4	25 772,3	14 061,2	11 711,1
mar.	60 051,6	37 028,6	23 023,1	29 470,4	19 314,1	10 156,3	26 963,2	15 264,4	11 698,8
apr.	60 224,9	37 564,0	22 660,9	29 984,2	19 731,5	10 252,6	26 652,4	15 345,8	11 306,6
mai	63 154,7	38 503,9	24 650,9	30 171,5	19 693,8	10 477,7	29 204,2	16 188,9	13 015,3
iun.	64 496,5	39 131,4	25 365,0	30 461,7	19 793,3	10 668,4	30 495,4	16 820,5	13 675,0
iul.	64 166,3	39 961,3	24 205,0	30 614,0	20 149,9	10 464,2	29 902,4	17 146,0	12 756,3
aug.	66 631,9	42 236,6	24 395,3	30 848,1	20 397,6	10 450,5	31 847,4	18 985,7	12 861,7
sep.	69 675,5	44 086,9	25 588,6	31 546,1	20 776,8	10 769,3	33 989,9	20 224,3	13 765,6
oct.	70 707,0	44 247,0	26 460,0	32 116,4	20 847,8	11 268,6	34 330,7	20 249,9	14 080,8
nov.	70 916,5	44 715,2	26 201,3	32 654,9	21 028,1	11 626,8	33 735,8	20 463,5	13 272,2
dec.	74 802,4	48 919,3	25 883,2	34 227,6	22 014,7	12 213,0	35 577,1	23 497,6	12 079,5
2006 ian.	74 605,2	48 455,5	26 149,7	34 439,0	22 332,3	12 106,7	34 792,4	22 326,1	12 466,3
feb.	74 368,0	48 132,8	26 235,2	34 619,6	22 565,2	12 054,5	35 076,5	22 225,6	12 850,9
mar.	75 898,5	49 491,7	26 406,9	34 868,4	22 645,0	12 223,4	36 272,8	23 459,8	12 813,0
apr.	75 415,3	48 921,3	26 494,1	35 437,3	22 805,4	12 632,0	35 308,2	22 796,9	12 511,2
mai	78 998,0	51 776,4	27 221,6	36 253,2	23 397,3	12 855,9	37 853,8	24 941,7	12 912,1
iun.	81 339,8	53 462,4	27 877,4	37 377,8	24 130,8	13 247,0	39 069,8	25 851,3	13 218,6
iul.	81 808,9	53 384,9	28 424,0	38 021,0	24 581,0	13 440,0	38 569,0	24 957,2	13 611,8
aug.	84 185,0	55 073,6	29 111,4	38 507,6	24 617,2	13 890,4	40 341,2	26 686,7	13 654,4
sep.	84 761,0	56 048,8	28 712,2	39 254,9	24 818,2	14 436,8	40 500,9	27 575,4	12 925,5
oct.	86 502,8	56 707,4	29 795,5	40 041,0	25 179,9	14 861,1	41 212,8	27 724,7	13 488,1
nov.	87 835,6	58 396,1	29 439,5	41 114,3	26 250,2	14 864,1	41 670,6	28 446,5	13 224,1
dec.	96 402,2	65 245,8	31 156,5	44 124,0	28 174,3	15 949,7	46 572,2	32 923,5	13 648,7
2007 ian.	94 386,7	64 903,0	29 483,7	46 963,2	30 461,6	16 501,6	42 085,6	29 874,5	12 211,2
feb.	96 011,1	65 371,5	30 639,5	48 805,4	31 655,9	17 149,5	41 781,1	29 080,9	12 700,2
mar.	98 532,1	67 256,2	31 275,9	50 533,7	33 049,5	17 484,3	42 516,5	29 520,7	12 995,8
apr.	98 850,1	67 896,3	30 953,8	51 504,7	33 798,7	17 706,0	41 542,9	29 170,0	12 372,9
mai	98 229,1	67 256,5	30 972,6	52 042,1	34 137,5	17 904,6	40 614,0	28 427,3	12 186,8
iun.	100 432,1	70 144,5	30 287,6	53 185,4	35 770,0	17 415,3	41 358,6	29 305,1	12 053,5
iul.	103 818,4	72 503,1	31 315,3	55 272,2	37 161,0	18 111,2	42 423,3	30 144,4	12 278,9

Notă Începând cu luna ianuarie 2007 indicatorii monetari se determină în baza Normei BNR nr.13/2006.

Seriile de date statistice aferente perioadei 2004 - 2006 sunt retratate pentru a se asigura comparabilitatea.

7.3. DEPOZITELE GOSPODĂRIILOR POPULAȚIEI

(milioane RON; sfârșitul perioadei)

Perioada	Total	Depozite overnight				Depozite la termen			
		Total	în lei	în euro	în alte valute	Total	în lei		
							Total	cu scadența până la 1 an inclusiv	cu scadența mai mare de 1 an
2007 ian.	46 963,2	14 080,2	9 560,0	3 707,4	812,7	32 872,7	20 891,3	18 987,3	1 904,0
feb.	48 805,4	15 112,9	10 174,5	4 131,9	806,5	33 689,6	21 478,5	19 395,9	2 082,7
mar.	50 533,7	16 580,8	11 409,8	4 355,8	815,2	33 948,0	21 634,7	19 457,3	2 177,5
apr.	51 504,7	17 241,3	11 734,2	4 683,3	823,8	34 261,4	22 062,5	19 865,1	2 197,4
mai	52 042,1	17 519,3	11 783,7	4 927,1	808,6	34 520,5	22 351,5	20 060,8	2 290,7
iun.	53 185,4	18 645,8	12 980,3	4 875,0	790,6	34 535,9	22 786,2	20 401,5	2 384,6
iul.	55 272,2	20 157,6	14 037,4	5 332,1	788,0	35 110,6	23 119,6	20 678,7	2 440,9

Perioada	Depozite la termen (continuare)						Depozite rambursabile după notificare	Împrumuturi din operațiuni repo
	în euro			în alte valute				
	Total	cu scadența până la 1 an inclusiv	cu scadența mai mare de 1 an	Total	cu scadența până la 1 an inclusiv	cu scadența mai mare de 1 an		
2007 ian.	8 782,7	8 526,7	256,0	3 198,8	3 006,6	192,2	0,0	10,3
feb.	9 078,6	8 803,9	274,7	3 132,4	2 942,4	190,0	–	2,9
mar.	9 239,0	9 001,4	237,6	3 074,3	2 928,7	145,5	–	4,9
apr.	9 241,0	8 997,3	243,7	2 958,0	2 813,5	144,5	–	1,9
mai	9 258,3	9 004,0	254,4	2 910,6	2 760,5	150,1	–	2,3
iun.	9 026,6	8 758,1	268,5	2 723,2	2 572,2	151,0	–	3,6
iul.	9 338,6	9 065,2	273,3	2 652,5	2 500,1	152,4	–	4,0

7.4. DEPOZITELE SOCIETĂȚILOR NEFINANCIARE, INSTITUȚIILOR FINANCIARE NEMONETARE, ADMINISTRAȚIEI PUBLICE ȘI NEREZIDENȚILOR

(milioane RON; sfârșitul perioadei)

DEPOZITE SOCIETĂȚI NEFINANCIARE

Perioada	Total	Depozite overnight				Depozite la termen			
		Total	în lei	în euro	în alte valute	Total	în lei		
							Total	cu scadența până la 1 an inclusiv	cu scadența mai mare de 1 an
2007 ian.	42 085,6	22 164,5	15 563,4	5 109,6	1 491,5	19 843,4	14 268,4	13 885,1	383,2
feb.	41 781,1	20 978,8	14 239,0	5 154,9	1 584,9	20 800,0	14 839,6	14 438,5	401,1
mar.	42 516,5	21 123,4	14 127,5	5 568,2	1 427,7	21 390,7	15 390,8	14 993,2	397,6
apr.	41 542,9	20 450,0	13 781,4	5 274,7	1 393,9	21 088,8	15 384,6	14 962,4	422,3
mai	40 614,0	21 123,6	14 554,1	5 264,8	1 304,7	19 488,2	13 870,9	13 394,2	476,7
iun.	41 358,6	21 550,0	15 061,1	5 157,2	1 331,7	19 808,0	14 243,4	13 740,8	502,6
iul.	42 423,3	22 864,7	16 222,0	5 427,5	1 215,1	19 551,3	13 915,2	13 378,1	537,1

Perioada	Depozite la termen (continuare)						Depozite rambursabile după notificare	Împrumuturi din operațiuni repo
	în euro			în alte valute				
	Total	cu scadența până la 1 an inclusiv	cu scadența mai mare de 1 an	Total	cu scadența până la 1 an inclusiv	cu scadența mai mare de 1 an		
2007 ian.	4 081,1	3 888,8	192,3	1 494,0	1 340,4	153,5	64,4	13,3
feb.	4 104,1	3 901,2	202,9	1 856,3	1 673,8	182,6	–	2,4
mar.	4 337,7	4 125,6	212,1	1 662,2	1 468,2	194,0	–	2,5
apr.	4 200,8	3 936,5	264,3	1 503,4	1 315,2	188,2	–	4,0
mai	4 051,1	3 786,3	264,9	1 566,1	1 390,1	176,0	–	2,3
iun.	4 219,5	3 974,9	244,6	1 345,1	1 216,1	129,0	–	0,5
iul.	4 266,0	3 849,9	416,1	1 370,2	1 197,4	172,7	–	7,2

DEPOZITE INSTITUȚII FINANCIARE NEMONETARE

Perioada	Total	Depozite overnight				Depozite la termen			
		Total	în lei	în euro	în alte valute	Total	în lei		
							Total	cu scadența până la 1 an inclusiv	cu scadența mai mare de 1 an
2007 ian.	5 337,9	1 559,9	1 174,7	285,9	99,3	3 690,0	3 304,3	2 823,1	481,2
feb.	5 424,5	1 609,9	1 167,1	325,0	117,8	3 747,2	3 400,2	2 847,5	552,7
mar.	5 481,9	1 616,0	1 183,7	333,0	99,3	3 805,3	3 441,8	2 711,7	730,0
apr.	5 802,6	1 646,5	1 173,6	384,2	88,7	4 090,8	3 688,6	2 920,9	767,7
mai	5 573,0	1 706,6	1 264,7	368,8	73,2	3 801,6	3 362,3	2 576,7	785,7
iun.	5 888,2	1 822,3	1 396,7	358,4	67,1	4 015,6	3 622,3	2 817,7	804,7
iul.	6 122,9	1 939,3	1 481,0	383,5	74,9	4 149,4	3 682,5	2 769,8	912,7

Perioada	Depozite la termen (continuare)						Depozite rambursabile după notificare	Împrumuturi din operațiuni repo
	în euro			în alte valute				
	Total	cu scadența până la 1 an inclusiv	cu scadența mai mare de 1 an	Total	cu scadența până la 1 an inclusiv	cu scadența mai mare de 1 an		
2007 ian.	310,9	300,9	10,0	74,9	65,4	9,5	1,0	87,1
feb.	277,9	263,5	14,4	69,1	64,9	4,2	-	67,4
mar.	286,0	271,9	14,1	77,6	76,6	1,0	-	60,6
apr.	343,5	322,4	21,1	58,7	57,7	0,9	-	65,4
mai	375,7	354,9	20,8	63,6	62,7	0,9	-	64,7
iun.	310,2	289,7	20,4	83,0	82,1	0,9	-	50,3
iul.	359,0	330,8	28,3	107,8	107,0	0,9	-	34,1

Perioada	DEPOZITE ADMINISTRAȚIE PUBLICĂ				TOTAL DEPOZITE NEREZIDENȚI
	Total	Administrația centrală	Administrația locală	Administrația sistemelor de asigurări sociale	
2007 ian.	19 720,2	19 060,7	651,4	8,1	55 066,4
feb.	17 076,1	15 242,3	1 824,8	9,0	57 259,4
mar.	16 974,6	15 154,2	1 811,2	9,2	57 697,0
apr.	20 966,6	19 221,0	1 742,4	3,2	56 783,9
mai	22 003,1	20 233,4	1 729,7	40,1	59 712,7
iun.	20 798,5	19 142,9	1 653,5	2,1	60 483,6
iul.	22 670,5	21 032,6	1 635,8	2,1	51 918,0

7.5. CREDITUL ACORDAT GOSPODĂRIILOR POPULAȚIEI

(milioane RON; sfârșitul perioadei)

Perioada	Total	în funcție de valută			în funcție de destinație și valută			
		în lei	în euro	în alte valute	Credite pentru consum			
					Total	în lei	în euro	în alte valute
2007 ian.	40 240,9	23 725,0	15 163,2	1 352,7	31 645,6	22 243,0	8 813,7	588,9
feb.	41 375,4	24 084,4	15 840,4	1 450,6	32 506,7	22 579,5	9 350,1	577,2
mar.	43 251,4	24 968,8	16 691,6	1 591,0	34 099,1	23 384,3	9 976,1	738,7
apr.	44 760,7	25 778,1	17 119,2	1 863,4	35 251,3	24 142,5	10 173,8	934,9
mai	46 841,7	26 946,3	17 697,6	2 197,9	37 001,1	25 254,5	10 501,7	1 244,8
iun.	48 997,6	27 884,6	18 485,5	2 627,5	38 907,2	26 151,4	11 231,2	1 524,5
iul.	52 544,1	28 898,7	20 517,3	3 128,0	41 615,1	27 090,6	12 675,6	1 848,9

Perioada	în funcție de destinație și valută (continuare)							
	Credite pentru locuințe				Credite pentru alte scopuri			
	Total	în lei	în euro	în alte valute	Total	în lei	în euro	în alte valute
2007 ian.	7 902,9	1 123,3	6 025,8	753,8	692,4	358,7	323,7	10,0
feb.	8 169,8	1 123,3	6 186,2	860,2	699,0	381,6	304,1	13,2
mar.	8 403,2	1 156,0	6 407,7	839,4	749,1	428,5	307,8	12,9
apr.	8 720,7	1 187,6	6 618,0	915,1	788,7	448,0	327,4	13,4
mai	8 881,3	1 194,3	6 772,3	914,6	959,4	497,4	423,5	38,4
iun.	9 083,7	1 213,8	6 852,2	1 017,7	1 006,7	519,4	402,0	85,3
iul.	9 752,4	1 237,0	7 363,0	1 152,4	1 176,6	571,1	478,8	126,7

7.6. CREDITUL ACORDAT SOCIETĂȚILOR NEFINANCIARE, INSTITUȚIILOR FINANCIARE NEMONETARE, ADMINISTRAȚIEI PUBLICE ȘI NEREZIDENȚILOR

(milioane RON; sfârșitul perioadei)

CREDITE ACORDATE SOCIETĂȚILOR NEFINANCIARE

Perioada	Total	Credite în lei				Credite în euro			
		Total	cu scadența până la 1 an inclusiv	cu scadența mai mare de 1 an și până la 5 ani inclusiv	cu scadența mai mare de 5 ani	Total	cu scadența până la 1 an inclusiv	cu scadența mai mare de 1 an și până la 5 ani inclusiv	cu scadența mai mare de 5 ani
2007 ian.	48 811,8	22 666,4	12 553,3	7 174,5	2 938,6	22 867,1	8 155,0	7 284,6	7 427,6
feb.	50 531,6	24 093,5	13 519,0	7 465,0	3 109,6	23 136,5	8 196,7	7 319,4	7 620,3
mar.	52 683,5	25 409,0	14 015,6	8 007,5	3 385,9	24 048,2	8 357,3	7 651,2	8 039,7
apr.	54 681,2	26 492,5	14 516,3	8 316,4	3 659,8	25 097,7	8 741,4	7 984,2	8 372,1
mai	56 695,9	27 632,2	15 154,5	8 471,8	4 005,9	25 965,2	8 853,1	8 374,5	8 737,6
iun.	57 236,3	28 455,3	15 610,5	8 535,2	4 309,7	25 721,9	8 812,9	8 115,7	8 793,3
iul.	59 216,5	29 010,9	15 760,1	8 606,5	4 644,3	27 012,6	9 101,1	8 651,8	9 259,7

Perioada	Credite în alte valute			
	Total	cu scadența până la 1 an inclusiv	cu scadența mai mare de 1 an și până la 5 ani inclusiv	cu scadența mai mare de 5 ani
2007 ian.	3 278,3	1 662,0	816,8	799,4
feb.	3 301,5	1 734,3	775,1	792,1
mar.	3 226,4	1 691,3	753,1	781,9
apr.	3 091,0	1 628,7	706,9	755,4
mai	3 098,5	1 588,1	738,0	772,4
iun.	3 059,1	1 593,3	711,9	753,8
iul.	3 193,0	1 715,1	739,1	738,9

Perioada	CREDITE ACORDATE INSTITUȚIILOR FINANCIARE NEMONETARE					CREDITE ACORDATE ADMINISTRAȚIEI PUBLICE				CREDITE ACORDATE NEREZIDENȚILOR
	Total	Societăți de asigurări		Alți intermediari financiari*		Total	Administrația centrală	Administrația locală	Administrația sistemelor de asigurări sociale	
		Total	din care cu scadența până la 1 an inclusiv	Total	din care cu scadența până la 1 an inclusiv					
2007 ian.	3 442,2	33,1	10,4	3 409,2	526,2	2 637,9	1 139,5	1 498,4	0,0	38 221,8
feb.	3 574,7	31,8	10,5	3 543,0	617,1	2 651,8	1 157,4	1 494,4	0,0	36 593,8
mar.	3 029,3	25,2	10,4	3 004,1	417,8	2 694,9	1 178,0	1 516,9	0,0	39 038,4
apr.	3 164,2	42,2	10,5	3 122,0	507,9	2 729,4	1 177,4	1 552,1	0,0	22 122,6
mai	2 962,3	32,4	0,6	2 929,8	518,9	2 720,7	1 084,3	1 636,4	0,0	18 511,4
iun.	2 797,5	32,4	0,9	2 765,1	550,7	2 810,1	1 061,1	1 749,0	0,0	19 857,5
iul.	2 900,9	35,1	3,6	2 865,8	589,3	2 883,4	1 056,7	1 826,6	0,0	21 361,0

*) Include și auxiliarii financiari.

8. RATELE MEDII ALE DOBÂNZII PRACTICATE DE INSTITUȚIILE DE CREDIT
8.1. DEPOZITE LA TERMEN ÎN LEI
8.1.1. DEPOZITE EXISTENTE ÎN SOLD

Perioada	Depozite la termen ale gospodăriilor populației					Depozite la termen ale societăților nefinanciare			
	Total	Durata inițială				Total	Durata inițială		
		până la 1 lună inclusiv	peste 1 lună și până la 3 luni inclusiv	peste 3 luni și până la 6 luni inclusiv	peste 6 luni și până la 12 luni inclusiv		până la 1 lună inclusiv	peste 1 lună și până la 3 luni inclusiv	peste 3 luni și până la 6 luni inclusiv
2004	15,62	15,37	15,68	17,03	15,44	15,02	14,54	15,88	16,89
2005	6,35	5,64	5,57	6,92	8,35	5,27	4,45	5,41	6,29
2006	7,25	7,08	7,19	7,49	7,46	7,03	6,16	7,73	7,93
2006 iul.	6,72	6,47	6,44	6,94	7,29	6,47	5,94	7,09	6,58
aug.	6,83	6,65	6,45	7,08	7,37	6,92	6,49	7,19	7,24
sep.	6,72	6,57	6,48	7,02	7,07	6,78	6,22	7,24	7,58
oct.	7,12	7,01	6,87	7,36	7,46	6,99	6,41	7,31	8,01
nov.	7,01	6,84	6,88	7,30	7,39	7,11	6,48	7,50	7,91
dec.	7,25	7,08	7,19	7,49	7,46	7,03	6,16	7,73	7,93
2007 ian.	6,99	6,68	7,11	7,52	7,50	6,26	5,29	7,25	7,61
feb.	6,94	6,65	6,97	7,47	7,55	6,38	5,75	7,32	7,61
mar.	6,94	6,62	6,97	7,45	7,56	6,53	6,12	7,15	7,10
apr.	6,80	6,49	6,84	7,30	7,45	7,39	7,95	7,07	7,17
mai	6,75	6,41	6,80	7,13	7,39	6,73	6,59	7,09	7,10
iun.	6,67	6,34	6,65	7,07	7,36	6,66	6,62	7,04	6,89
iul.	6,63	6,28	6,61	7,06	7,29	6,43	6,14	7,04	6,91

8.1.2. DEPOZITE NOI (lei)

(% p.a.)

Perioada	Depozite noi la termen ale gospodăriilor populației					Depozite noi la termen ale societăților nefinanciare			
	Total	Durata inițială				Total	Durata inițială		
		până la 1 lună inclusiv	peste 1 lună și până la 3 luni inclusiv	peste 3 luni și până la 6 luni inclusiv	peste 6 luni și până la 12 luni inclusiv		până la 1 lună inclusiv	peste 1 lună și până la 3 luni inclusiv	peste 3 luni și până la 6 luni inclusiv
2004	15,37	15,20	15,67	16,77	13,34	14,39	14,14	15,71	15,79
2005	5,50	5,47	5,49	6,53	6,01	4,36	3,99	5,66	5,84
2006	7,02	6,91	7,31	7,63	7,45	6,12	5,64	7,53	7,51
2006 iul.	6,44	6,40	6,39	7,08	6,80	5,89	5,70	6,73	6,57
aug.	6,64	6,63	6,47	7,09	6,94	6,53	6,35	7,10	7,35
sep.	6,53	6,48	6,57	7,13	6,74	6,26	6,02	7,13	8,01
oct.	6,92	6,87	6,94	7,52	7,27	6,44	6,16	7,38	7,37
nov.	6,81	6,70	7,08	7,47	7,41	6,61	6,36	7,66	7,94
dec.	7,02	6,91	7,31	7,63	7,45	6,12	5,64	7,53	7,51
2007 ian.	6,95	6,69	7,10	7,59	7,87	6,71	6,03	7,36	7,34
feb.	6,89	6,70	6,94	7,59	7,49	6,90	6,78	7,27	7,08
mar.	6,85	6,58	7,01	7,50	7,62	7,06	6,84	7,34	7,55
apr.	6,81	6,72	6,69	7,34	7,44	8,11	8,90	6,85	7,00
mai	6,74	6,58	6,77	7,26	7,22	6,99	6,85	7,25	6,48
iun.	6,55	6,33	6,58	7,27	7,15	7,04	7,07	7,07	6,99
iul.	6,39	6,20	6,47	7,09	6,94	6,78	6,64	7,01	6,90

Notă Ratele medii ale dobânzii sunt calculate conform prevederilor Normei BNR nr.14/2006.

Datele aferente perioadei 2004 - 2006 sunt date comparabile, retratate potrivit prevederilor Normei BNR nr.14/2006.

Datele anuale sunt aferente lunii decembrie.

8.2. DEPOZITE LA TERMEN ÎN EURO**8.2.1. DEPOZITE EXISTENTE ÎN SOLD**

(% p.a.)

Perioada	Depozite la termen ale gospodăriilor populației					Depozite la termen ale societăților nefinanciare				
	Total	Durata inițială				Total	Durata inițială			
		până la 1 lună inclusiv	peste 1 lună și până la 3 luni inclusiv	peste 3 luni și până la 6 luni inclusiv	peste 6 luni și până la 12 luni inclusiv		până la 1 lună inclusiv	peste 1 lună și până la 3 luni inclusiv	peste 3 luni și până la 6 luni inclusiv	
2004	2,92	2,41	2,85	3,26	3,37	2,30	1,95	2,24	2,93	
2005	2,92	2,42	2,84	3,40	3,45	2,92	2,33	2,58	2,97	
2006	3,16	2,92	3,11	3,38	3,51	3,31	2,89	2,94	3,24	
2006 iul.	3,01	2,58	2,98	3,24	3,47	3,09	2,52	2,88	2,96	
aug.	3,04	2,69	3,02	3,26	3,48	3,13	2,66	2,87	2,99	
sep.	2,97	2,68	2,91	3,20	3,36	3,09	2,60	2,71	3,06	
oct.	3,09	2,84	3,01	3,31	3,50	3,23	2,78	2,84	3,03	
nov.	3,06	2,80	3,01	3,23	3,43	3,18	2,76	2,88	2,80	
dec.	3,16	2,92	3,11	3,38	3,51	3,31	2,89	2,94	3,24	
2007 ian.	3,21	3,00	3,13	3,35	3,73	2,87	2,46	3,38	3,23	
feb.	3,22	2,99	3,17	3,36	3,82	3,02	2,94	3,13	3,30	
mar.	3,23	2,95	3,19	3,49	3,81	2,88	2,68	3,37	2,71	
apr.	3,28	3,02	3,21	3,50	3,88	3,07	2,96	3,38	3,59	
mai	3,30	2,99	3,28	3,54	3,91	3,18	2,99	3,44	3,62	
iun.	3,35	3,08	3,30	3,56	3,89	3,28	3,16	3,43	3,39	
iul.	3,42	3,10	3,47	3,58	3,93	3,20	3,32	3,53	3,44	

8.2.2. DEPOZITE NOI (euro)

(% p.a.)

Perioada	Depozite noi la termen ale gospodăriilor populației					Depozite noi la termen ale societăților nefinanciare				
	Total	Durata inițială				Total	Durata inițială			
		până la 1 lună inclusiv	peste 1 lună și până la 3 luni inclusiv	peste 3 luni și până la 6 luni inclusiv	peste 6 luni și până la 12 luni inclusiv		până la 1 lună inclusiv	peste 1 lună și până la 3 luni inclusiv	peste 3 luni și până la 6 luni inclusiv	
2004	2,58	2,34	2,78	3,09	2,49	1,99	1,85	2,17	2,66	
2005	2,54	2,33	2,79	3,42	2,68	2,30	2,22	2,67	3,35	
2006	2,93	2,86	3,03	3,41	2,93	2,96	2,91	3,02	4,37	
2006 iul.	2,71	2,54	2,89	3,33	2,98	2,58	2,44	2,91	2,86	
aug.	2,77	2,61	2,95	3,34	3,09	2,69	2,56	3,06	3,17	
sep.	2,79	2,68	2,89	3,37	2,93	2,54	2,55	2,33	3,06	
oct.	2,89	2,78	3,03	3,50	3,05	2,78	2,76	3,02	2,63	
nov.	2,88	2,76	3,04	3,43	3,06	2,80	2,77	3,09	3,26	
dec.	2,93	2,86	3,03	3,41	2,93	2,96	2,91	3,02	4,37	
2007 ian.	3,17	3,04	3,22	3,55	4,16	3,18	2,95	3,54	3,25	
feb.	3,10	3,03	3,20	3,56	3,11	3,30	3,39	2,81	2,27	
mar.	3,28	3,10	3,40	3,68	3,85	3,14	3,06	3,42	2,78	
apr.	3,29	3,20	3,24	3,64	4,16	3,28	3,27	3,50	2,95	
mai	3,23	3,00	3,41	3,71	4,20	3,35	3,38	3,35	3,28	
iun.	3,37	3,13	3,58	3,77	3,93	3,51	3,50	3,42	3,50	
iul.	3,49	3,19	3,94	3,94	3,83	3,36	3,42	3,49	3,01	

Notă Ratele medii ale dobânzii sunt calculate conform prevederilor Normei BNR nr.14/2006.

Datele aferente perioadei 2004 - 2006 sunt date comparabile, retratate potrivit prevederilor Normei BNR nr.14/2006.

Datele anuale sunt aferente lunii decembrie.

8.3. CREDITE ÎN LEI

8.3.1. CREDITE EXISTENTE ÎN SOLD

(% p.a.)

Perioada	Credite acordate gospodăriilor populației				Credite acordate societăților nefinanciare			
	Total	Durata inițială			Total	Durata inițială		
		până la 1 an inclusiv	peste 1 an și până la 5 ani inclusiv	peste 5 ani		până la 1 an inclusiv	peste 1 an și până la 5 ani inclusiv	peste 5 ani
2004	30,53	30,20	30,93	25,23	25,96	26,40	25,11	25,29
2005	19,62	20,10	21,05	16,05	14,86	14,66	15,63	13,94
2006	15,32	19,33	17,02	13,65	13,34	12,94	13,93	13,04
2006 iul.	15,87	19,78	17,81	13,63	13,54	13,61	13,70	12,80
aug.	15,80	20,02	17,79	13,60	13,77	13,81	14,00	12,93
sep.	15,38	19,25	17,35	13,33	13,33	13,26	13,67	12,53
oct.	15,51	19,45	17,29	13,66	13,62	13,40	14,02	13,19
nov.	15,29	19,17	16,98	13,57	13,20	13,05	13,58	12,54
dec.	15,32	19,33	17,02	13,65	13,34	12,94	13,93	13,04
2007 ian.	14,77	19,52	16,52	12,85	12,55	12,50	12,92	11,91
feb.	14,96	21,35	16,45	12,99	12,48	12,42	12,87	11,82
mar.	14,92	21,88	16,33	12,93	12,47	12,49	12,73	11,76
apr.	14,63	20,81	16,14	12,75	13,38	14,18	12,72	11,70
mai	14,74	21,85	16,45	12,69	12,65	12,68	13,05	11,72
iun.	14,56	21,35	16,22	12,64	12,01	11,92	12,49	11,41
iul.	14,46	21,57	15,85	12,60	11,83	11,75	12,29	11,22

8.3.2. CREDITE NOI (lei)

(% p.a.)

Perioada	Credite noi acordate gospodăriilor populației				Credite noi acordate societăților nefinanciare			
	Total	Durata inițială			Total	Durata inițială		
		până la 1 an inclusiv	peste 1 an și până la 5 ani inclusiv	peste 5 ani		până la 1 an inclusiv	peste 1 an și până la 5 ani inclusiv	peste 5 ani
2004	30,21	31,95	30,16	25,59	25,57	25,46	25,25	30,92
2005	13,73	19,54	15,13	11,89	13,69	13,48	14,63	13,87
2006	13,86	17,25	16,03	12,51	12,10	11,86	13,03	12,96
2006 iul.	13,76	16,89	14,95	13,06	12,57	12,27	13,50	13,17
aug.	13,77	16,84	15,14	12,80	12,86	12,88	12,84	12,68
sep.	13,39	16,84	14,69	12,32	12,32	12,18	13,14	11,93
oct.	14,55	17,07	16,37	13,16	13,06	12,85	13,76	13,10
nov.	13,98	16,27	15,97	12,74	12,51	12,45	12,80	12,42
dec.	13,86	17,25	16,03	12,51	12,10	11,86	13,03	12,96
2007 ian.	13,83	16,30	15,09	12,67	11,39	11,91	10,04	11,12
feb.	13,16	15,73	15,21	12,14	11,85	11,78	12,95	11,18
mar.	12,44	13,84	14,54	11,59	11,96	11,87	13,04	11,51
apr.	12,14	14,60	14,01	11,41	12,17	12,15	12,62	11,82
mai	12,27	14,66	13,78	11,66	12,29	12,29	13,07	11,39
iun.	12,43	13,57	13,80	11,83	11,45	11,29	13,12	11,14
iul.	12,24	13,09	13,39	11,73	11,13	11,22	11,36	10,31

Notă Ratele medii ale dobânzii sunt calculate conform prevederilor Normei BNR nr.14/2006.

Datele aferente perioadei 2004 - 2006 sunt date comparabile, retratate potrivit prevederilor Normei BNR nr.14/2006.

Datele anuale sunt aferente lunii decembrie.

8.4. CREDITE ÎN EURO

8.4.1. CREDITE EXISTENTE ÎN SOLD

(% p.a.)

Perioada	Credite acordate gospodăriilor populației				Credite acordate societăților nefinanciare			
	Total	Durata inițială			Total	Durata inițială		
		până la 1 an inclusiv	peste 1 an și până la 5 ani inclusiv	peste 5 ani		până la 1 an inclusiv	peste 1 an și până la 5 ani inclusiv	peste 5 ani
2004	10,76	9,10	12,28	9,97	7,18	6,60	7,71	7,04
2005	10,23	8,22	11,20	9,88	7,08	6,86	7,37	6,95
2006	9,51	9,48	10,50	9,34	7,45	6,61	7,53	8,22
2006 iul.	9,99	8,98	11,08	9,75	7,07	6,27	7,25	7,75
aug.	10,01	9,04	11,21	9,75	7,17	6,37	7,34	7,85
sep.	9,97	8,75	11,35	9,71	7,07	6,32	7,19	7,74
oct.	9,69	9,16	10,95	9,46	7,36	6,61	7,42	8,10
nov.	9,47	8,98	10,87	9,23	7,19	6,43	7,26	7,92
dec.	9,51	9,48	10,50	9,34	7,45	6,61	7,53	8,22
2007 ian.	9,31	9,68	11,34	8,99	7,36	7,36	7,38	7,35
feb.	9,34	8,96	11,37	9,05	7,27	7,09	7,34	7,41
mar.	9,27	9,20	11,24	9,00	7,29	6,91	7,43	7,57
apr.	9,13	9,22	11,10	8,89	7,30	6,80	7,50	7,64
mai	9,04	9,24	10,92	8,80	7,35	6,85	7,50	7,70
iun.	9,02	9,22	10,80	8,81	7,47	6,92	7,62	7,86
iul.	8,96	9,28	10,66	8,77	7,49	6,97	7,59	7,89

8.4.2. CREDITE NOI (euro)

(% p.a.)

Perioada	Credite noi acordate gospodăriilor populației				Credite noi acordate societăților nefinanciare			
	Total	Durata inițială			Total	Durata inițială		
		până la 1 an inclusiv	peste 1 an și până la 5 ani inclusiv	peste 5 ani		până la 1 an inclusiv	peste 1 an și până la 5 ani inclusiv	peste 5 ani
2004	10,36	8,94	11,24	9,92	6,48	5,86	7,90	7,80
2005	8,98	10,61	10,48	8,74	6,09	5,75	6,51	7,96
2006	8,58	10,12	9,32	8,42	6,84	6,32	7,22	8,16
2006 iul.	8,91	9,59	9,82	8,80	6,03	5,35	7,01	7,62
aug.	9,01	9,69	10,47	8,82	6,32	5,67	6,83	7,94
sep.	8,56	7,85	9,50	8,44	6,18	5,66	7,04	7,26
oct.	8,81	9,61	9,99	8,68	6,44	5,87	7,21	8,58
nov.	8,45	9,43	9,75	8,29	6,53	6,00	7,19	7,73
dec.	8,58	10,12	9,32	8,42	6,84	6,32	7,22	8,16
2007 ian.	8,40	9,39	9,94	8,20	6,55	6,37	6,27	7,32
feb.	8,48	8,78	10,13	8,28	6,81	6,21	7,15	7,77
mar.	8,37	9,44	9,70	8,17	7,16	6,43	7,68	7,85
apr.	8,21	8,20	9,42	8,09	6,96	6,53	6,98	7,79
mai	8,14	9,11	9,30	8,01	6,94	6,46	7,42	7,51
iun.	8,07	8,54	9,29	7,96	6,93	6,58	6,84	7,85
iul.	8,10	8,97	8,89	8,02	7,13	6,86	7,17	7,51

Notă Ratele medii ale dobânzii sunt calculate conform prevederilor Normei BNR nr.14/2006.

Datele aferente perioadei 2004 - 2006 sunt date comparabile, retratate potrivit prevederilor Normei BNR nr.14/2006.

Datele anuale sunt aferente lunii decembrie.

8.5. DEPOZITE ÎN LEI PE TIPURI DE DEPOZITE**8.5.1. DEPOZITE EXISTENTE ÎN SOLD**

(% p.a.)

Perioada	Depozite ale gospodăriilor populației							Depozite ale societăților nefinanciare				Împrumuturi din operațiuni repo
	overnight	la termen			rambursabile după notificare			overnight	la termen			
		total	cu durata inițială peste 1 an și până la 2 ani inclusiv	cu durata inițială peste 2 ani	total	la cel mult 3 luni inclusiv	la mai mult de 3 luni		total	cu durata inițială peste 1 an și până la 2 ani inclusiv	cu durata inițială peste 2 ani	
2007 ian.	2,79	6,99	7,00	6,92	x	x	x	1,87	6,26	6,29	3,42	6,77
feb.	3,34	6,94	6,95	6,94	x	x	x	2,02	6,38	6,42	2,82	6,12
mar.	3,23	6,94	6,93	6,94	x	x	x	2,10	6,53	6,57	3,26	6,86
apr.	3,50	6,80	6,80	6,77	x	x	x	2,46	7,39	7,42	3,84	6,54
mai	3,68	6,75	6,75	6,74	x	x	x	1,78	6,73	6,78	3,34	7,04
iun.	3,79	6,67	6,67	6,76	x	x	x	1,76	6,66	6,71	3,30	6,49
iul.	3,87	6,63	6,62	6,75	x	x	x	1,69	6,43	6,48	3,06	6,11

8.5.2. DEPOZITE NOI LA TERMEN (lei)

(% p.a.)

Perioada	Depozite noi ale gospodăriilor populației			Depozite noi ale societăților nefinanciare			Împrumuturi noi din operațiuni repo
	cu durata inițială până la 1 an inclusiv	cu durata inițială peste 1 an și până la 2 ani inclusiv	cu durata inițială peste 2 ani	cu durata inițială până la 1 an inclusiv	cu durata inițială peste 1 an și până la 2 ani inclusiv	cu durata inițială peste 2 ani	
2007 ian.	6,93	7,64	7,47	6,71	6,11	3,99	5,97
feb.	6,87	6,81	7,47	6,91	4,36	2,47	5,92
mar.	6,81	7,61	7,48	7,07	5,13	2,97	6,83
apr.	6,79	7,31	7,20	8,12	5,02	3,98	6,43
mai	6,71	7,65	7,19	6,99	7,14	4,32	7,01
iun.	6,51	7,09	7,16	7,05	5,20	2,22	6,32
iul.	6,37	5,60	7,19	6,78	5,34	4,05	6,07

Notă Ratele medii ale dobânzii sunt calculate conform prevederilor Normei BNR nr.14/2006.

8.6. DEPOZITE ÎN EURO PE TIPURI DE DEPOZITE**8.6.1. DEPOZITE EXISTENTE ÎN SOLD**

(% p.a.)

Perioada	Depozite ale gospodăriilor populației							Depozite ale societăților nefinanciare				Împrumuturi din operațiuni repo
	overnight	la termen			rambursabile după notificare			overnight	la termen			
		total	cu durata inițială peste 1 an și până la 2 ani inclusiv	cu durata inițială peste 2 ani	total	la cel mult 3 luni inclusiv	la mai mult de 3 luni		total	cu durata inițială peste 1 an și până la 2 ani inclusiv	cu durata inițială peste 2 ani	
2007 ian.	1,12	3,21	3,21	3,12	x	x	x	1,03	2,87	2,85	3,43	x
feb.	1,25	3,22	3,22	3,06	x	x	x	1,17	3,02	3,01	3,24	x
mar.	1,23	3,23	3,24	3,18	x	x	x	1,21	2,88	2,87	3,13	x
apr.	1,24	3,28	3,28	3,24	x	x	x	0,95	3,07	3,07	3,00	x
mai	1,22	3,30	3,31	3,24	x	x	x	0,87	3,18	3,18	3,14	x
iun.	1,23	3,35	3,35	3,15	x	x	x	0,82	3,28	3,28	3,07	x
iul.	1,24	3,42	3,42	3,14	x	x	x	0,83	3,20	3,34	1,34	x

8.6.2. DEPOZITE NOI LA TERMEN (euro)

(% p.a.)

Perioada	Depozite noi ale gospodăriilor populației			Depozite noi ale societăților nefinanciare			Împrumuturi noi din operațiuni repo
	cu durata inițială până la 1 an inclusiv	cu durata inițială peste 1 an și până la 2 ani inclusiv	cu durata inițială peste 2 ani	cu durata inițială până la 1 an inclusiv	cu durata inițială peste 1 an și până la 2 ani inclusiv	cu durata inițială peste 2 ani	
2007 ian.	3,17	3,27	3,64	3,19	0,31	1,81	x
feb.	3,09	4,26	3,15	3,31	1,39	1,84	x
mar.	3,27	3,80	3,46	3,15	2,40	0,90	x
apr.	3,29	3,97	3,37	3,30	0,53	0,98	x
mai	3,22	3,88	2,91	3,37	1,93	2,73	x
iun.	3,37	3,96	2,03	3,51	0,90	3,10	x
iul.	3,50	2,04	2,60	3,42	1,70	0,69	x

Notă Ratele medii ale dobânzii sunt calculate conform prevederilor Normei BNR nr.14/2006.

8.7. CREDITE ÎN LEI PE TIPURI DE CREDITE**8.7.1. CREDITE EXISTENTE ÎN SOLD**

(% p.a.)

Perioada	Credite acordate gospodăriilor populației												
	credite acordate pe descoperit de cont	credite pentru locuințe				credite pentru consum				credite pentru alte scopuri			
		total	cu durata inițială până la 1 an inclusiv	cu durata inițială peste 1 an și până la 5 ani inclusiv	cu durata inițială peste 5 ani	total	cu durata inițială până la 1 an inclusiv	cu durata inițială peste 1 an și până la 5 ani inclusiv	cu durata inițială peste 5 ani	total	cu durata inițială până la 1 an inclusiv	cu durata inițială peste 1 an și până la 5 ani inclusiv	cu durata inițială peste 5 ani
2007 ian.	20,58	10,83	10,31	20,19	10,11	14,94	19,62	16,41	13,10	16,98	14,73	19,54	11,16
feb.	22,50	10,87	9,80	19,93	10,23	15,14	21,41	16,34	13,25	16,80	17,30	19,29	10,91
mar.	22,07	10,82	9,26	19,18	10,26	15,11	21,96	16,22	13,18	16,31	17,41	19,03	10,51
apr.	21,34	10,69	9,32	18,52	10,20	14,79	20,85	16,03	12,99	16,16	18,69	19,32	10,19
mai	22,36	10,72	7,92	17,88	10,30	14,91	21,92	16,35	12,91	15,62	18,54	19,21	9,88
iun.	22,09	10,63	7,79	17,18	10,25	14,73	21,42	16,12	12,86	15,36	18,46	19,12	9,82
iul.	22,01	10,48	7,98	16,08	10,17	14,63	21,69	15,75	12,83	14,69	15,76	18,89	9,55

Perioada	Credite acordate societăților nefinanciare			
	credite acordate pe descoperit de cont	cu durata inițială până la 1 an inclusiv	cu durata inițială peste 1 an și până la 5 ani inclusiv	cu durata inițială peste 5 ani
2007 ian.	11,94	12,50	12,92	11,91
feb.	12,69	12,42	12,87	11,82
mar.	13,07	12,49	12,73	11,76
apr.	23,28	14,18	12,72	11,70
mai	13,61	12,68	13,05	11,72
iun.	12,29	11,92	12,49	11,41
iul.	11,80	11,75	12,29	11,22

Notă Ratele medii ale dobânzii sunt calculate conform prevederilor Normei BNR nr.14/2006.

8.7.2. CREDITE NOI (lei)

(% p.a.)

Perioada	Credite noi acordate gospodăriilor populației										
	credite noi pentru locuințe						credite noi pentru consum				
	total	cu durata inițială până la 1 an inclusiv	cu durata inițială peste 1 an și până la 5 ani inclusiv	cu durata inițială peste 5 ani și până la 10 ani inclusiv	cu durata inițială peste 10 ani	Dobânda anuală efectivă medie	total	cu durata inițială până la 1 an inclusiv	cu durata inițială peste 1 an și până la 5 ani inclusiv	cu durata inițială peste 5 ani	Dobânda anuală efectivă medie
2007 ian.	10,29	19,56	16,60	10,00	9,34	11,32	13,81	15,99	14,89	12,82	18,88
feb.	9,42	18,67	16,19	13,11	8,60	10,54	13,11	14,03	14,89	12,29	19,04
mar.	8,74	19,56	16,76	12,97	7,80	9,60	12,47	12,79	14,24	11,79	18,48
apr.	8,00	8,71	15,91	10,72	7,51	8,63	12,27	14,02	13,77	11,68	18,29
mai	8,55	19,08	16,42	12,87	7,72	9,29	12,34	15,03	13,55	11,85	18,35
iun.	8,47	17,98	17,09	11,77	7,63	9,22	12,52	13,61	13,60	12,04	18,46
iul.	8,60	10,99	14,90	11,43	7,83	9,49	12,37	14,94	13,15	11,98	18,17

Perioada	Credite noi acordate gospodăriilor populației (continuare)				Credite noi acordate societăților nefinanciare							
	credite noi pentru alte scopuri				cu valoarea până la 1 milion echivalent euro				cu valoarea peste 1 milion echivalent euro			
	total	cu durata inițială până la 1 an inclusiv	cu durata inițială peste 1 an și până la 5 ani inclusiv	cu durata inițială peste 5 ani	total	cu durata inițială până la 1 an inclusiv	cu durata inițială peste 1 an și până la 5 ani inclusiv	cu durata inițială peste 5 ani	total	cu durata inițială până la 1 an inclusiv	cu durata inițială peste 1 an și până la 5 ani inclusiv	cu durata inițială peste 5 ani
2007 ian.	15,83	21,07	18,42	10,97	12,87	12,93	13,31	11,48	9,65	10,16	8,89	10,42
feb.	17,69	21,24	19,91	9,86	12,60	12,61	13,43	11,47	9,37	9,21	10,68	9,84
mar.	14,11	17,72	19,01	8,55	12,66	12,71	13,35	11,65	10,04	9,93	10,65	10,89
apr.	13,49	16,83	18,02	9,38	12,42	12,36	13,37	11,90	11,52	11,66	10,65	10,91
mai	12,76	16,29	18,58	9,19	12,84	12,91	13,58	11,53	10,70	10,73	10,64	10,29
iun.	12,85	15,22	18,30	9,14	12,41	12,37	13,51	11,51	9,50	9,37	10,83	10,17
iul.	11,85	10,14	18,68	8,73	11,87	11,97	12,37	10,80	9,34	9,40	9,52	8,48

Notă Ratele medii ale dobânzii sunt calculate conform prevederilor Normei BNR nr. 14/2006.

8.8. CREDITE ÎN EURO PE TIPURI DE CREDITE**8.8.1. CREDITE EXISTENTE ÎN SOLD**

(% p.a.)

Perioada	Credite acordate gospodăriilor populației												
	credite acordate pe descoperit de cont	credite pentru locuințe				credite pentru consum				credite pentru alte scopuri			
		total	cu durata inițială până la 1 an inclusiv	cu durata inițială peste 1 an și până la 5 ani inclusiv	cu durata inițială peste 5 ani	total	cu durata inițială până la 1 an inclusiv	cu durata inițială peste 1 an și până la 5 ani inclusiv	cu durata inițială peste 5 ani	total	cu durata inițială până la 1 an inclusiv	cu durata inițială peste 1 an și până la 5 ani inclusiv	cu durata inițială peste 5 ani
2007 ian.	10,94	8,30	8,06	8,06	8,30	10,03	10,64	11,57	9,61	8,64	9,21	8,80	8,02
feb.	10,76	8,29	8,11	8,14	8,29	10,06	9,07	11,58	9,71	8,29	6,98	8,75	8,17
mar.	10,57	8,21	8,09	8,16	8,21	10,00	9,34	11,45	9,67	8,15	6,89	8,52	8,07
apr.	10,78	8,12	7,72	7,96	8,12	9,83	9,39	11,29	9,54	8,02	7,10	9,03	7,82
mai	9,99	8,04	7,68	7,85	8,04	9,72	9,26	11,14	9,44	8,10	9,94	8,68	7,69
iun.	9,81	7,97	7,76	7,80	7,97	9,70	9,38	11,02	9,46	7,88	7,76	8,79	7,68
iul.	10,10	7,92	7,69	7,81	7,92	9,61	9,46	10,85	9,40	7,80	8,05	8,83	7,60

Perioada	Credite acordate societăților nefinanciare			
	credite acordate pe descoperit de cont	cu durata inițială până la 1 an inclusiv	cu durata inițială peste 1 an și până la 5 ani inclusiv	cu durata inițială peste 5 ani
2007 ian.	6,45	7,36	7,38	7,35
feb.	5,91	7,09	7,34	7,41
mar.	7,19	6,91	7,43	7,57
apr.	6,77	6,80	7,50	7,64
mai	6,91	6,85	7,50	7,70
iun.	6,99	6,92	7,62	7,86
iul.	6,71	6,97	7,59	7,89

Notă Ratele medii ale dobânzii sunt calculate conform prevederilor Normei BNR nr.14/2006.

8.8.2. CREDITE NOI (euro)

(% p.a.)

Perioada	Credite noi acordate gospodăriilor populației										
	credite noi pentru locuințe						credite noi pentru consum				
	total	cu durata inițială până la 1 an inclusiv	cu durata inițială peste 1 an și până la 5 ani inclusiv	cu durata inițială peste 5 ani și până la 10 ani inclusiv	cu durata inițială peste 10 ani	Dobânda anuală efectivă medie	total	cu durata inițială până la 1 an inclusiv	cu durata inițială peste 1 an și până la 5 ani inclusiv	cu durata inițială peste 5 ani	Dobânda anuală efectivă medie
2007 ian.	6,88	x	7,29	6,81	6,88	8,69	9,22	10,33	10,09	9,07	12,60
feb.	6,58	x	7,61	6,75	6,57	8,27	9,25	8,79	10,40	9,13	12,66
mar.	6,49	x	7,55	6,68	6,48	8,03	9,24	9,38	9,78	9,13	12,39
apr.	6,48	6,80	7,29	6,97	6,45	8,03	9,01	9,30	9,64	8,92	12,06
mai	6,40	7,36	6,79	6,79	6,37	7,75	8,90	9,47	9,67	8,79	11,75
iun.	6,21	9,09	6,77	6,13	6,19	7,63	8,87	8,50	9,47	8,80	11,84
iul.	6,23	6,90	7,16	6,18	6,22	7,80	8,91	9,49	8,93	8,90	11,86

Perioada	Credite noi acordate gospodăriilor populației (continuare)				Credite noi acordate societăților nefinanciare							
	credite noi pentru alte scopuri				cu valoarea până la 1 milion echivalent euro				cu valoarea peste 1 milion echivalent euro			
	total	cu durata inițială până la 1 an inclusiv	cu durata inițială peste 1 an și până la 5 ani inclusiv	cu durata inițială peste 5 ani	total	cu durata inițială până la 1 an inclusiv	cu durata inițială peste 1 an și până la 5 ani inclusiv	cu durata inițială peste 5 ani	total	cu durata inițială până la 1 an inclusiv	cu durata inițială peste 1 an și până la 5 ani inclusiv	cu durata inițială peste 5 ani
2007 ian.	8,76	9,33	8,25	8,17	7,42	7,01	7,82	7,85	6,04	5,82	5,73	6,99
feb.	7,63	7,43	8,02	7,44	7,59	6,95	8,11	8,24	5,99	5,57	5,99	7,15
mar.	6,92	11,04	7,85	6,63	7,59	6,92	7,69	8,50	6,82	6,06	7,68	7,33
apr.	6,66	9,06	7,57	6,50	7,70	7,15	8,10	8,11	6,29	6,07	6,01	7,33
mai	7,39	11,52	7,30	7,36	7,56	7,11	7,89	8,05	6,39	5,96	6,82	7,00
iun.	7,24	8,18	9,21	7,17	7,39	7,08	7,13	8,17	6,50	6,20	6,58	7,33
iul.	7,36	8,47	9,34	7,18	7,61	7,26	7,84	7,91	6,77	6,56	6,77	7,14

Notă Ratele medii ale dobânzii sunt calculate conform prevederilor Normei BNR nr.14/2006.

9. INDICATORI DE RISC BANCAR**9.1. SITUAȚIA CLASIFICĂRII CREDITELOR**

(milioane RON; sfârșitul perioadei)

A. Expunere din credite acordate clienților din afara sectorului instituțiilor de credit și alte instituții de credit și dobânda aferentă

Perioada	Total	Standard	În observație	Substandard	Îndoielnic	Pierdere
Neajustată						
2006 iul.	75 951,4	40 847,9	27 854,5	3 813,9	2 005,6	1 429,5
aug.	78 861,0	41 431,2	31 159,8	3 880,8	837,5	1 551,7
sep.	81 272,5	42 351,5	32 054,4	4 297,0	975,5	1 594,1
oct.	84 932,0	43 976,7	33 314,4	4 925,5	1 040,9	1 674,5
nov.	87 679,1	44 559,3	35 727,8	4 698,0	1 050,3	1 643,7
dec.	89 335,3	46 378,0	35 860,6	4 585,4	937,8	1 573,5
2007 ian.	91 192,5	46 883,5	36 673,4	4 960,4	1 003,1	1 672,1
feb.	93 639,9	47 960,3	37 763,8	5 073,8	1 055,8	1 786,1
mar.	97 356,2	49 741,9	39 367,3	5 353,0	1 216,5	1 677,5
apr.	100 804,9	51 851,7	40 431,0	5 424,4	1 179,1	1 918,7
mai	104 411,5	54 124,0	41 909,3	5 036,0	1 245,3	2 096,9
iun.	107 130,8	55 462,6	43 192,4	5 196,3	975,9	2 303,6
iul.	112 366,1	57 332,1	45 534,5	5 480,9	1 467,5	2 551,1
Ajustată*						
2006 iul.	21 399,0	15 725,1	4 387,5	513,2	206,0	567,2
aug.	23 204,3	16 734,2	5 124,1	545,4	171,8	628,8
sep.	25 673,3	17 913,5	6 248,4	626,7	222,4	662,3
oct.	26 888,4	18 657,0	6 572,4	689,0	222,3	747,7
nov.	28 106,5	19 401,9	7 102,3	637,4	238,1	726,8
dec.	28 721,4	20 238,8	6 894,0	678,1	193,3	717,2
2007 ian.	28 955,1	20 083,7	7 220,6	662,1	207,8	780,9
feb.	29 866,7	20 393,0	7 725,7	681,0	197,3	869,7
mar.	31 032,1	20 926,7	8 244,2	809,6	200,6	851,0
apr.	31 804,4	21 514,7	8 237,2	814,0	228,8	1 009,7
mai	33 800,7	22 663,8	8 962,7	814,2	219,2	1 140,8
iun.	35 513,9	23 750,2	9 566,7	749,6	221,2	1 226,2
iul.	44 093,9	29 682,0	11 597,1	1 005,1	315,5	1 494,2
Provizioane						
2006 iul.	992,2	–	219,5	102,6	102,9	567,2
aug.	1 079,9	–	256,2	109,0	85,9	628,8
sep.	1 211,3	–	312,5	125,3	111,2	662,3
oct.	1 325,3	–	328,6	137,8	111,2	747,7
nov.	1 328,6	–	355,3	127,5	119,0	726,8
dec.	1 294,1	–	344,7	135,6	96,6	717,2
2007 ian.	1 378,2	–	361,0	132,4	103,9	780,9
feb.	1 490,9	–	386,3	136,2	98,7	869,7
mar.	1 525,4	–	412,2	161,9	100,3	851,0
apr.	1 698,8	–	411,9	162,8	114,4	1 009,7
mai	1 861,4	–	448,1	162,9	109,6	1 140,8
iun.	1 965,1	–	478,3	150,0	110,6	1 226,2
iul.	2 432,9	–	579,8	201,1	157,8	1 494,2
B. Expunere din elemente în afara bilanțului pentru care nu se constituie provizioane						
2006 iul.	25 211,6	17 117,2	6 124,3	1 057,2	176,5	736,4
aug.	26 495,5	17 608,5	6 840,4	1 108,5	234,6	703,5
sep.	27 791,4	18 230,0	7 127,7	1 126,7	312,8	994,2
oct.	28 312,5	18 572,6	7 186,9	1 160,9	220,8	1 171,3
nov.	28 734,9	19 104,6	7 270,8	1 036,4	122,1	1 201,0
dec.	29 968,6	20 048,4	7 747,7	1 001,4	81,2	1 089,9
2007 ian.	30 345,7	20 314,3	7 873,8	1 141,8	111,3	904,6
feb.	30 316,1	20 255,3	7 941,1	1 139,7	75,8	904,2
mar.	31 550,5	20 669,6	8 699,6	1 186,1	88,5	906,7
apr.	32 318,7	21 390,6	8 885,0	1 059,3	104,3	879,5
mai	32 344,7	21 336,4	8 557,5	1 097,5	152,3	1 201,0
iun.	32 983,0	22 141,0	8 443,7	1 156,0	125,9	1 116,4
iul.	34 057,3	22 582,6	8 989,9	1 361,0	103,8	1 020,0

C. Expunere din plasamente constituite la alte instituții de credit și dobânda aferentă

Perioada	Total	Standard	Substandard	Îndoielnic	Pierdere
Neajustată					
2006 iul.	4 438,3	4 436,2	–	–	2,1
aug.	4 943,2	4 941,1	–	–	2,1
sep.	4 201,5	4 200,9	–	–	0,6
oct.	4 461,5	4 460,9	–	–	0,6
nov.	4 708,6	4 708,0	–	–	0,6
dec.	7 858,7	7 858,2	–	–	0,5
2007 ian.	5 187,6	5 187,1	–	–	0,5
feb.	7 254,7	7 254,2	–	–	0,5
mar.	6 434,7	6 434,2	–	–	0,5
apr.	8 171,8	8 171,3	–	–	0,5
mai	6 898,3	6 897,8	–	–	0,5
iun.	8 803,2	8 802,7	–	–	0,5
iul.	10 362,5	10 362,0	–	–	0,5
Ajustată*					
2006 iul.	4 232,6	4 230,5	–	–	2,1
aug.	4 683,6	4 681,5	–	–	2,1
sep.	3 860,1	3 859,5	–	–	0,6
oct.	4 156,9	4 156,3	–	–	0,6
nov.	4 439,3	4 438,7	–	–	0,6
dec.	7 185,0	7 184,5	–	–	0,5
2007 ian.	4 705,3	4 704,8	–	–	0,5
feb.	6 944,3	6 943,8	–	–	0,5
mar.	5 867,8	5 867,3	–	–	0,5
apr.	7 731,8	7 731,3	–	–	0,5
mai	6 553,3	6 552,8	–	–	0,5
iun.	8 009,6	8 009,1	–	–	0,5
iul.	9 748,1	9 747,6	–	–	0,5
Provizioane					
2006 iul.	2,1	–	–	–	2,1
aug.	2,1	–	–	–	2,1
sep.	0,6	–	–	–	0,6
oct.	0,6	–	–	–	0,6
nov.	0,6	–	–	–	0,6
dec.	0,5	–	–	–	0,5
2007 ian.	0,5	–	–	–	0,5
feb.	0,5	–	–	–	0,5
mar.	0,5	–	–	–	0,5
apr.	0,5	–	–	–	0,5
mai	0,5	–	–	–	0,5
iun.	0,5	–	–	–	0,5
iul.	0,5	–	–	–	0,5

*) Conform Regulamentului BNR nr.5/2002, modificat prin Regulamentele BNR nr.7/2002, 8/2005, 12/2006, 4/2007 și 5/2007; expunere față de un debitor din care a fost dedusă valoarea garanțiilor ajustate cu coeficienții prevăzuți în reglementările BNR.

9.2. PRINCIPALII INDICATORI DE PRUDENȚIALITATE

(procente)

Perioada	Raport de solvabilitate (>12%)	Rata capitalului propriu (Capital propriu/ Total activ)	Rata generală de risc	Plasamente și credite interbancare (valoare brută)/ Total activ (valoare brută)	Credite acordate clienței (valoare brută)/ Total activ (valoare brută)	Credite restante și îndoielnice (valoare netă)/ Total portofoliu credite (valoare netă)
2004	20,64	8,93	46,95	33,58	45,64	0,28
2005	21,07	9,18	47,61	29,50	46,60	0,26
2006	18,12	8,63	53,01	35,97	53,17	0,20
2006 iul.	–	9,11	–	33,59	53,50	0,27
aug.	–	8,99	–	33,48	53,94	0,21
sep.	17,86	8,99	54,23	32,80	55,09	0,28
oct.	–	8,80	–	32,31	56,01	0,20
nov.	–	8,56	–	32,05	56,55	0,21
dec.	18,12	8,63	53,01	35,97	53,17	0,20
2007 ian.	–	8,72	–	32,82	54,49	0,23
feb.	–	8,46	–	32,10	54,75	0,24
mar.	16,16	8,44	55,59	30,75	55,52	0,23
apr.	–	8,30	–	29,24	56,28	0,25
mai	–	8,35	–	29,17	58,12	0,24
iun.	15,03	8,23	57,00	29,91	57,49	0,31
iul.	–	8,16	–	29,37	59,27	0,25

Perioada	Total creanțe restante și îndoielnice (valoare netă)/ Total activ (valoare netă)	Total creanțe restante și îndoielnice (valoare netă)/ Capitalul propriu (din raportarea prudentială a fondurilor proprii)	Total creanțe restante și îndoielnice (valoare netă)/ Surse atrase și împrumutate	Rata riscului de credit (Expunere neajustată, aferentă creditelor și dobânzilor clasificate în categoriile îndoielnic și pierdere/ Total credite și dobânzi clasificate, exclusiv elementele în afara bilanțului)*	Indicatorul de lichiditate (Lichiditate efectivă/ Lichiditate necesară)**
2004	0,18	2,07	0,20	2,87	2,28
2005	0,15	1,36	0,18	2,61	2,59
2006	0,14	1,54	0,16	2,81	2,31
2006 iul.	0,18	1,91	0,21	4,51	2,57
aug.	0,15	1,58	0,17	3,02	2,55
sep.	0,20	2,05	0,23	3,16	2,50
oct.	0,16	1,65	0,18	3,19	2,48
nov.	0,17	1,81	0,19	3,07	2,46
dec.	0,14	1,54	0,16	2,81	2,31
2007 ian.	0,17	1,82	0,19	2,92	2,41
feb.	0,18	1,97	0,20	3,03	2,44
mar.	0,17	2,00	0,20	2,96	2,42
apr.	0,19	2,24	0,22	3,07	2,40
mai	0,18	2,07	0,21	3,19	2,43
iun.	0,23	2,64	0,26	3,05	2,38
iul.	0,20	2,28	0,22	3,57	2,42

*) Conform Regulamentului BNR nr.5/2002, modificat prin Regulamentele BNR nr.7/2002, 8/2005, 12/2006, 4/2007 și 5/2007;

**) Indicatorul a fost introdus începând cu luna iulie 2001 (conform Normei BNR nr 1/2001); nivelul minim reglementat este 1; începând cu iunie 2003 metodologia de calcul a fost modificată conform Normei BNR nr.7/2003.

9.3. INFORMAȚII DE RISC BANCAR

Perioada	Total sume datorate - Risc global (mil. RON)	Total sume restante (mil. RON)	Număr debitori (persoane fizice și juridice)	Număr debitori cu restante (persoane fizice și juridice)	Număr interogări ale bazei de date a CRB pentru debitorii proprii și potențiali	Număr interogări ale bazei de date a CRB pentru debitorii potențiali, cu acordul acestora	Număr debitori raportați de două sau mai multe instituții de credit (persoane fizice și juridice)	Număr credite acordate și angajamente asumate de către instituții de credit
2004	49 585	1 759	113 594	8 139	182 968	181 188	6 006	190 716
2005	68 241	1 752	239 564	14 869	498 568	495 428	12 860	388 103
2006	102 220	1 668	478 889	38 789	703 360	699 549	33 969	740 148
2006 iul.	87 598	1 759	388 771	28 731	776 373	772 962	25 111	612 364
aug.	90 418	1 728	411 966	30 682	825 639	822 162	27 309	633 977
sep.	93 098	1 658	432 560	37 322	778 568	774 690	28 970	662 985
oct.	96 096	1 700	450 040	36 931	830 097	825 442	30 657	688 645
nov.	99 358	1 739	467 329	39 295	884 292	878 242	32 597	723 635
dec.	102 220	1 668	478 887	38 777	703 360	699 549	33 969	740 140
2007 ian.	105 323	1 732	488 698	38 701	616 526	611 891	35 174	754 533
feb.	108 140	1 749	503 722	44 874	795 906	791 483	37 183	778 474
mar.	113 792	1 775	528 310	42 325	1 072 425	1 067 121	39 919	821 156
apr.	117 123	1 844	549 627	46 449	958 564	953 631	41 960	854 312
mai	120 324	1 829	576 112	44 301	1 153 646	1 148 675	44 663	900 763
iun.	120 638	1 917	607 686	55 334	1 035 891	1 031 166	48 146	952 747
iul.	128 162	1 974	648 359	57 996	1 067 911	1 063 131	52 237	1 014 849

9.4. RESTANȚE MAI MARI DE 30 DE ZILE ÎNREGISTRATE DE PERSOANELE FIZICE CU EXPUNERE MAI MICĂ DE 20 000 RON

(mii RON, dacă nu se specifică altfel)

Perioada	Număr persoane fizice cu restante >30 zile	Număr restante	Total sume restante, din care:	Moneda			Categoria de întârziere			Credite scoase în afara bilanțului
				Leu	Euro	Dolar SUA	Între 31 și 60 zile	Între 61 și 90 zile	Peste 90 zile	
2006 iul.	269 091	331 610	217 255,9	189 437,8	24 305,9	3 475,8	13 872,8	9 712,0	56 332,0	137 339,0
aug.	277 465	343 402	234 239,4	204 409,2	26 232,9	3 563,4	13 216,8	10 093,0	57 533,2	153 396,4
sep.	279 980	343 848	232 711,0	203 515,7	26 471,1	2 679,9	13 268,0	10 468,5	57 976,6	150 997,9
oct.	291 677	360 526	256 524,9	222 905,8	29 982,1	3 587,2	13 345,9	9 785,0	63 536,6	169 857,4
nov.	289 733	358 274	268 349,6	233 185,1	31 744,6	3 363,5	12 473,6	10 478,9	67 990,4	177 406,7
dec.	276 565	345 409	279 019,2	242 934,3	32 652,4	3 364,8	12 287,3	9 240,3	70 362,6	187 129,1
2007 ian.	288 242	359 302	294 404,9	255 939,2	34 973,0	3 427,1	11 290,9	9 687,1	84 244,4	189 182,5
feb.	286 310	357 009	313 528,2	273 386,4	36 689,3	3 343,4	11 330,5	9 183,5	93 817,6	199 196,6
mar.	301 013	374 969	325 630,2	284 315,8	37 990,4	3 205,4	14 613,9	8 868,1	100 029,7	202 118,5
apr.*	240 013	294 831	379 751,9	326 951,1	50 467,9	2 199,5	19 400,7	12 526,0	161 085,2	184 876,9
mai	284 701	359 380	409 606,5	354 210,7	53 412,8	1 854,2	17 600,3	17 744,4	192 775,5	179 623,6
iun.	296 254	375 873	429 935,4	373 792,8	54 233,7	1 762,7	17 360,5	17 144,1	208 127,4	185 443,7
iul.	325 333	417 041	476 412,2	415 470,4	58 970,8	1 770,0	18 970,7	17 532,6	251 368,2	186 675,9

Sursa Biroul de Credit S.A.

*) Începând cu luna aprilie 2007, sursa datelor este Biroul de Credit S.A. (a se vedea precizările metodologice); indicatorii includ restanțele aferente tuturor expunerilor.

9.5. CREDITE ACORDATE ȘI ANGAJAMENTE ASUMATE DE INSTITUȚIILE DE CREDIT*

(milioane RON)

Perioada	Total sume acordate	Forma de proprietate a beneficiarului de credit						Moneda				
		Proprietate privată	Proprietate de stat	Proprietate mixtă		Proprie- tate coope- ratistă	Persoane fizice	Alte forme de pro- prietate	Leu	Euro	Dolar SUA	Alte valute
				Societăți comerciale cu participare de capital străin	Societăți comerciale cu participare de capital privat și de stat autohton							
2004	55 464	40 546	6 128	2 203	1 701	85	4 017	784	14 733	26 039	14 511	181
2005	74 520	51 804	6 247	2 702	1 534	101	10 229	1 903	25 893	36 494	11 996	136
2006	115 885	77 108	7 908	2 382	2 112	158	23 119	3 097	48 668	56 747	9 675	794
2006 iul.	99 599	68 010	6 889	2 771	1 494	146	17 547	2 741	39 865	47 875	11 492	366
aug.	102 946	69 761	7 119	2 784	1 636	156	18 687	2 802	41 693	49 325	11 464	464
sep.	106 089	71 504	7 250	2 717	1 694	156	19 892	2 877	43 635	50 699	11 193	563
oct.	108 565	72 751	7 341	2 671	1 664	155	21 051	2 932	44 880	52 688	10 340	657
nov.	113 093	75 668	7 497	2 430	2 110	153	22 182	3 053	47 208	55 162	9 964	759
dec.	116 018	77 218	7 919	2 381	2 100	157	23 114	3 129	48 743	56 818	9 663	794
2007 ian.	118 930	78 891	8 456	2 585	2 070	156	23 729	3 044	49 778	58 429	9 832	891
feb.	121 649	80 835	8 254	2 548	2 084	162	24 719	3 048	50 688	60 137	9 784	1 041
mar.	128 520	85 796	8 616	2 481	2 093	167	26 270	3 098	52 376	64 975	9 844	1 324
apr.	132 054	87 736	8 657	2 564	2 093	176	27 717	3 110	53 898	66 772	9 663	1 721
mai	136 510	90 348	8 664	2 550	1 891	180	29 527	3 350	56 067	68 865	9 437	2 142
iun.	139 225	90 725	8 547	2 650	1 888	184	31 876	3 356	57 851	69 240	9 510	2 624
iul.	146 256	94 204	8 527	2 899	1 761	184	34 819	3 862	59 496	74 154	9 394	3 212

Perioada	Total sume acordate	Sector de activitate							Forma de proprietate a instituțiilor de credit		Încadrarea juridică a instituțiilor de credit	
		Industrie	Servicii	Con- strucții	Agri- cultură, silvi- cultură, pisci- cultură	Activități ale insti- tuțiilor financiar- bancare și ale caselor de pensii	Adminis- trație publică, învăță- mânt, sănătate	Persoane fizice și gospo- dării perso- nale	Instituții de credit de stat și cu capital majoritar de stat	Instituții de credit private și cu capital majoritar privat	Instituții de credit - persoane juridice române	Sucursa- lele din România ale insti- tuțiilor de credit străine
2004	55 464	21 555	18 523	3 398	1 219	3 282	3 469	4 017	526	54 938	50 420	5 044
2005	74 520	22 550	25 142	4 555	1 566	5 101	5 376	10 229	922	73 598	68 980	5 539
2006	115 885	29 446	38 995	7 694	2 918	6 835	6 878	23 119	1 868	114 017	108 186	7 699
2006 iul.	99 599	27 141	33 666	6 398	2 423	6 568	5 857	17 547	1 316	98 282	92 666	6 932
aug.	102 946	27 718	34 441	6 812	2 502	6 386	6 400	18 687	1 400	101 546	95 955	6 991
sep.	106 089	27 719	35 565	6 988	2 663	6 688	6 575	19 892	1 496	104 593	98 689	7 401
oct.	108 565	28 335	36 126	7 227	2 718	6 657	6 450	21 051	1 550	107 015	100 929	7 636
nov.	113 093	29 319	37 914	7 539	2 749	6 867	6 523	22 182	1 710	111 383	105 363	7 730
dec.	116 018	29 536	38 946	7 636	2 868	7 009	6 910	23 114	1 875	114 144	108 279	7 739
2007 ian.	118 930	30 461	40 149	7 692	2 998	7 009	6 891	23 729	1 937	116 993	110 977	7 953
feb.	121 649	31 031	40 783	7 994	2 896	7 371	6 855	24 719	2 041	119 608	113 594	8 055
mar.	128 520	31 541	44 368	8 718	2 967	7 718	6 937	26 270	2 177	126 343	120 298	8 222
apr.	132 054	31 706	45 375	9 145	3 074	8 011	7 026	27 717	2 320	129 734	123 707	8 347
mai	136 510	32 182	47 052	9 610	3 246	7 888	7 005	29 527	2 534	133 976	127 819	8 691
iun.	139 225	32 717	47 208	9 893	3 369	7 050	7 114	31 876	2 750	136 476	130 495	8 730
iul.	146 256	33 728	49 202	10 308	3 413	7 213	7 573	34 819	3 033	143 222	137 198	9 058

Perioada	Total sume acordate	Tip de risc								Termen de acordare		
		Credite de trezorerie	Credite pentru echipa- ment	Credite de export	Credite comer- ciale	Credite pentru bunuri imobiliare	Obliga- țiuni	Alte credite	Angaja- mente asumate față de o persoană fizică sau juridică nebanară	Pe termen scurt (până la 12 luni)	Pe termen mediu (1-5 ani)	Pe termen lung (peste 5 ani)
2004	55 464	23 321	9 566	945	1 548	4 791	72	6 676	8 546	22 240	21 360	11 864
2005	74 520	28 821	13 946	891	2 084	7 631	88	11 939	9 121	26 277	24 843	23 400
2006	115 885	43 159	22 911	399	2 693	12 718	82	21 342	12 580	36 874	35 237	43 773
2006 iul.	99 599	36 651	18 910	400	2 647	10 016	80	18 621	12 272	32 409	31 291	35 899
aug.	102 946	37 992	20 100	366	2 708	10 624	81	18 669	12 406	33 474	31 652	37 820
sep.	106 089	39 124	20 423	408	2 624	11 115	87	19 590	12 718	34 273	32 172	39 645
oct.	108 565	40 556	21 506	431	2 680	11 372	87	20 177	11 756	34 850	32 964	40 751
nov.	113 093	42 584	22 736	404	2 733	12 024	86	20 835	11 691	36 321	33 912	42 860
dec.	116 018	43 248	22 966	399	2 702	12 708	82	21 369	12 545	36 748	35 457	43 813
2007 ian.	118 930	43 728	23 977	348	3 048	13 130	113	22 100	12 486	36 645	36 003	46 283
feb.	121 649	44 284	24 472	324	2 872	13 607	113	23 334	12 643	37 090	36 438	48 121
mar.	128 520	46 135	25 662	321	2 873	14 395	112	24 108	14 913	38 640	38 614	51 266
apr.	132 054	47 326	25 843	300	3 010	15 148	112	24 800	15 516	39 985	39 208	52 860
mai	136 510	48 905	26 708	300	2 981	15 884	112	25 600	16 021	41 243	40 256	55 011
iun.	139 225	51 040	27 737	298	2 669	16 418	138	27 005	13 920	41 683	39 759	57 784
iul.	146 256	52 869	29 208	285	2 803	17 503	164	28 473	14 950	42 987	40 868	62 402

*) Se referă la expunerea față de un singur debitor, expunere egală sau mai mare de 20 000 RON, și reprezintă 83,2 la sută din valoarea creditelor acordate și a angajamentelor asumate de către sistemul bancar, conform datelor Centralei Riscurilor Bancare la 30.06.2007. Suma acordată reprezintă creditul acordat sau angajamentul asumat conform contractului. Suma acordată nu este actualizată în luna curentă pentru creditele sau angajamentele acordate în valută raportate în lunile anterioare.

9.6. CREDITE ACORDATE DE INSTITUȚIILE DE CREDIT*

(milioane RON)

Perioada	Total sume acordate	Forma de proprietate a beneficiarului de credit							Moneda			
		Proprietate privată	Proprietate de stat	Proprietate mixtă		Proprie- tate coope- ratistă	Persoane fizice	Alte forme de pro- prietate	Leu	Euro	Dolar SUA	Alte valute
				Societăți comerciale cu participare de capital străin	Societăți comerciale cu participare de capital privat și de stat autohton							
2004	46 918	35 246	4 629	1 192	1 003	81	4 012	756	13 280	23 330	10 219	88
2005	65 659	46 310	4 744	1 241	1 106	96	10 302	1 859	24 194	32 973	8 397	95
2006	103 740	68 105	6 765	965	1 396	148	23 337	3 023	45 071	51 219	6 717	732
2006 iul.	87 326	59 351	5 390	1 090	1 179	137	17 504	2 675	36 930	42 295	7 800	301
aug.	90 540	60 831	5 808	1 063	1 317	144	18 640	2 736	38 635	43 862	7 657	386
sep.	93 372	62 248	5 923	1 025	1 365	144	19 854	2 812	40 575	44 970	7 342	485
oct.	96 809	64 185	6 172	1 075	1 348	145	21 016	2 868	41 998	46 924	7 300	587
nov.	101 402	66 899	6 403	1 057	1 754	145	22 152	2 992	44 292	49 342	7 073	695
dec.	103 474	68 113	6 410	942	1 755	148	23 062	3 043	45 602	50 495	6 636	740
2007 ian.	106 445	69 726	7 064	1 107	1 747	147	23 677	2 976	46 504	52 221	6 877	842
feb.	109 006	71 549	6 877	1 019	1 758	153	24 670	2 981	47 390	53 860	6 765	991
mar.	113 607	74 440	7 047	927	1 767	163	26 230	3 032	48 964	56 747	6 615	1 280
apr.	116 538	75 860	7 090	922	1 763	173	27 687	3 043	50 388	57 950	6 531	1 670
mai	120 489	78 042	7 019	947	1 576	178	29 494	3 235	52 346	59 782	6 273	2 089
iun.	125 305	80 449	7 051	963	1 582	182	31 839	3 239	54 063	62 259	6 411	2 572
iul.	131 306	83 013	7 050	1 072	1 443	182	34 777	3 769	55 669	65 968	6 514	3 155

Perioada	Total sume acordate	Sector de activitate						
		Industria	Servicii	Construcții	Agricultură, silvicultură, piscicultură	Activități ale instituțiilor financiare bancare și ale caselor de pensii	Administrație publică, învățământ, sănătate	Persoane fizice și gospodării personale
2004	46 918	17 572	16 704	2 197	1 160	2 763	2 510	4 012
2005	65 659	18 826	23 109	3 091	1 493	4 534	4 303	10 302
2006	103 740	24 454	34 988	5 610	2 658	6 823	5 871	23 337
2006 iul.	87 326	22 232	29 162	4 753	2 095	6 341	5 239	17 504
aug.	90 540	22 660	29 888	5 166	2 235	6 172	5 779	18 640
sep.	93 372	22 655	30 863	5 265	2 382	6 397	5 956	19 854
oct.	96 809	23 545	31 905	5 497	2 469	6 354	6 024	21 016
nov.	101 402	24 728	33 489	5 753	2 572	6 558	6 150	22 152
dec.	103 474	24 815	34 346	5 849	2 662	6 645	6 095	23 062
2007 ian.	106 445	25 884	35 603	5 864	2 718	6 633	6 067	23 677
feb.	109 006	26 335	36 245	6 075	2 660	6 978	6 043	24 670
mar.	113 607	26 625	38 481	6 491	2 798	6 913	6 069	26 230
apr.	116 538	26 774	39 312	6 809	2 910	6 914	6 132	27 687
mai	120 489	27 183	40 740	7 101	3 075	6 785	6 113	29 494
iun.	125 305	27 694	42 091	7 408	3 202	6 789	6 283	31 839
iul.	131 306	28 374	43 528	7 717	3 278	6 867	6 766	34 777

Perioada	Forma de proprietate a instituțiilor de credit		Încadrarea juridică a instituțiilor de credit		Termen de acordare		
	Instituții de credit de stat și cu capital majoritar de stat	Instituții de credit private și cu capital majoritar privat	Instituții de credit - persoane juridice române	Sucursalele din România ale instituțiilor de credit străine	Pe termen scurt (până la 12 luni)	Pe termen mediu (1-5 ani)	Pe termen lung (peste 5 ani)
2004	496	46 422	42 472	4 446	19 577	17 904	9 437
2005	908	64 751	60 744	4 915	23 941	20 533	21 185
2006	1 853	73 683	97 031	6 709	33 471	28 118	42 151
2006 iul.	1 303	86 024	81 392	5 935	28 362	25 911	33 054
aug.	1 383	89 157	84 606	5 934	29 323	26 123	35 094
sep.	1 485	91 887	86 996	6 375	30 131	26 382	36 858
oct.	1 540	95 269	90 231	6 578	31 164	27 038	38 606
nov.	1 699	99 703	94 798	6 603	32 705	28 020	40 677
dec.	1 863	101 611	96 810	6 664	32 924	28 736	41 814
2007 ian.	1 921	104 524	99 547	6 898	33 086	29 130	44 229
feb.	2 024	106 982	102 047	6 959	33 594	29 336	46 077
mar.	2 158	111 449	106 538	7 068	34 761	30 296	48 551
apr.	2 300	114 238	109 338	7 201	35 559	30 858	50 121
mai	2 507	117 982	112 954	7 536	36 480	31 769	52 240
iun.	2 722	122 583	117 729	7 576	37 334	32 433	55 538
iul.	3 014	128 292	123 402	7 904	38 358	32 800	60 148

*) Se referă la expunerea față de un singur debitor, expunere egală sau mai mare de 20 000 RON, și reprezintă 81,2 la sută din valoarea creditelor acordate de către sistemul bancar, conform datelor Centralei Riscurilor Bancare la 30.06.2007. Suma acordată reprezintă creditul acordat conform contractului. Suma acordată nu este actualizată în luna curentă pentru creditele acordate în valută raportate în lunile anterioare.

9.7. SITUAȚIA INSTRUMENTELOR DE PLATĂ DE DEBIT REFUZATE

Perioada	Total		din care motive majore	
	Număr	Sumă (mii RON)	Număr	Sumă (mii RON)
1) Cecuri				
2006 iul.	1 895	34 626,2	1 764	30 796,8
aug.	1 573	28 271,7	1 455	24 893,2
sep.	1 594	338 890,3	1 433	335 139,8
oct.	1 761	49 386,7	1 650	44 241,2
nov.	1 665	102 354,0	1 506	97 692,7
dec.	1 933	35 741,4	1 785	30 979,3
2007 ian.	1 572	35 268,1	1 393	29 792,3
feb.	1 311	30 153,9	1 187	26 675,0
mar.	1 204	21 554,9	1 067	18 659,5
apr.	1 329	26 822,0	1 189	23 956,5
mai	1 679	31 719,1	1 482	28 577,8
iun.	1 739	33 515,3	1 585	29 590,2
iul.	1 802	96 732,7	1 664	93 364,5
2) Cambii				
2006 iul.	8	41,6	8	41,6
aug.	8	45,6	8	45,6
sep.	4	27,9	1	2,5
oct.	-	-	-	-
nov.	-	-	-	-
dec.	-	-	-	-
2007 ian.	1	188,2	1	188,2
feb.	-	-	-	-
mar.	-	-	-	-
apr.	1	1,7	-	-
mai	-	-	-	-
iun.	-	-	-	-
iul.	3	33,3	1	6,3
3) Bilete la ordin				
2006 iul.	10 868	81 906,5	9 458	71 521,9
aug.	10 965	79 824,4	9 292	69 127,7
sep.	10 166	74 611,8	8 628	59 815,6
oct.	12 290	108 950,5	10 431	92 446,6
nov.	13 369	117 986,3	11 270	93 780,3
dec.	13 198	114 335,9	11 240	94 315,2
2007 ian.	11 186	94 889,0	9 368	74 953,8
feb.	10 294	108 161,4	8 542	96 547,7
mar.	10 919	99 968,9	9 223	85 141,5
apr.	10 515	88 619,0	8 787	75 657,4
mai	12 599	122 387,9	10 290	106 556,6
iun.	11 903	109 328,8	9 782	91 496,4
iul.	14 036	132 894,6	11 526	111 854,9
Total				
2006 iul.	12 771	116 574,3	11 230	102 360,2
aug.	12 546	108 141,7	10 755	94 066,5
sep.	11 764	413 530,1	10 062	394 957,9
oct.	14 051	158 337,2	12 081	136 687,8
nov.	15 034	220 340,3	12 776	191 473,0
dec.	15 131	150 077,2	13 025	125 294,5
2007 ian.	12 759	130 345,3	10 762	104 934,2
feb.	11 605	138 315,4	9 729	123 222,8
mar.	12 123	121 523,8	10 290	103 801,0
apr.	11 845	115 442,6	9 976	99 614,0
mai	14 278	154 107,0	11 772	135 134,4
iun.	13 642	142 844,0	11 367	121 086,6
iul.	15 841	229 660,7	13 191	205 225,8

9.8. SITUAȚIA TITULARILOR DE CONT CARE AU GENERAT INCIDENTE DE PLATĂ

Perioada	Total (număr)	Persoane cu risc	Persoane aflate în interdicție
1) Persoane fizice			
2006 iul.	78	71	4
aug.	67	60	3
sep.	98	79	4
oct.	140	115	3
nov.	145	127	3
dec.	190	167	1
2007 ian.	367	316	1
feb.	219	178	1
mar.	409	377	3
apr.	365	325	-
mai	388	320	2
iun.	337	301	2
iul.	356	304	-
2) Persoane juridice			
2006 iul.	3 692	3 278	511
aug.	3 795	3 377	533
sep.	3 509	3 098	464
oct.	4 018	3 542	590
nov.	3 971	3 476	572
dec.	4 225	3 776	636
2007 ian.	3 770	3 305	535
feb.	3 713	3 217	483
mar.	3 871	3 409	458
apr.	3 945	3 482	509
mai	4 283	3 683	535
iun.	4 229	3 662	526
iul.	4 702	4 057	608
Total			
2006 iul.	3 770	3 349	515
aug.	3 862	3 437	536
sep.	3 607	3 177	468
oct.	4 158	3 657	593
nov.	4 116	3 603	575
dec.	4 415	3 943	637
2007 ian.	4 137	3 621	536
feb.	3 932	3 395	484
mar.	4 280	3 786	461
apr.	4 310	3 807	509
mai	4 671	4 003	537
iun.	4 566	3 963	528
iul.	5 058	4 361	608

10. INDICATORI AI PIEȚEI MONETARE

Operațiuni interbancare

Perioada	Stoc		Tranzacții		BUBID	BUBOR
	medie zilnică (mil. RON)	rata medie a dobânzii (% p.a.)	medie zilnică (mil. RON)	rata medie a dobânzii (% p.a.)	1 săptămână	1 săptămână
rata medie a dobânzii (% p.a.)						
2006 iul.	16 007,8	8,49	1 672,6	7,75	7,20	8,72
aug.	9 793,0	8,73	1 538,7	8,42	8,05	9,68
sep.	11 651,8	8,60	1 403,3	7,82	7,70	8,82
oct.	12 013,0	8,63	1 402,1	7,87	7,48	8,59
nov.	9 813,2	8,67	1 461,9	7,98	8,18	9,04
dec.	12 113,5	8,23	1 911,1	6,59	5,64	7,42
2007 ian.	10 910,7	8,03	1 255,5	5,95	3,34	5,78
feb.	13 163,0	7,89	1 951,4	6,39	5,52	7,02
mar.	9 878,9	8,25	1 425,8	9,73	7,55	9,06
apr.	10 756,6	8,04	1 954,2	8,92	6,79	9,04
mai	6 432,1	8,98	1 389,1	11,02	7,70	11,06
iun.	8 340,6	7,58	1 528,6	8,02	7,00	8,20
iul.	7 043,6	6,49	1 318,1	5,51	5,18	6,53
aug.	8 118,5	6,46	1 725,4	6,24	5,41	6,53

Titluri de stat (emisiuni noi și reînnoite)

Perioada	Certificate de trezorerie cu discount		Obligațiuni de tezaur cu dobândă		Obligațiuni de stat cu dobândă			
	valoare nominală (mil. RON)	randament mediu (% p.a.)	valoare nominală (mil. USD)	rata medie a dobânzii (% p.a.)	valoare nominală (mil. RON)		rata medie a dobânzii (% p.a.)	
					obligațiuni cu dobândă	obligațiuni cu dobândă indexabilă	obligațiuni cu dobândă	obligațiuni cu dobândă indexabilă (marjă adjudecată)
2006 iul.	–	x	–	x	–	–	x	x
aug.	–	x	–	x	–	–	x	x
sep.	–	x	–	x	–	–	x	x
oct.	–	x	0,5	5,00	–	–	x	x
nov.	–	x	–	x	–	–	x	x
dec.	–	x	–	x	–	–	x	x
2007 ian.	3 500,0	6,01	–	x	–	–	x	x
feb.	100,0	6,05	–	x	1 000,0	–	6,61	x
mar.	300,0	7,03	–	x	1 000,0	–	7,03	x
apr.	522,3	7,23	–	x	1 000,0	–	7,21	x
mai	142,7	7,18	–	x	143,5	–	7,19	x
iun.	100,0	7,14	–	x	198,4	–	7,02	x
iul.	239,0	6,88	–	x	243,4	–	7,01	x
aug.	100,0	6,71	–	x	229,0	–	6,86	x

11. INDICATORI AI PIEȚEI VALUTARE

11.1. PIAȚA VALUTARĂ INTERBANCARĂ

Perioada	Volum tranzacții (mil. EUR) 1)	Curs de schimb (RON/EUR)				Curs de schimb (RON/USD)			
		la sfârșitul perioadei	mediu	variație procentuală față de:		la sfârșitul perioadei	mediu	variație procentuală față de:	
				sfârșitul anului anterior	aceeași perioadă a anului anterior			sfârșitul anului anterior	aceeași perioadă a anului anterior
2004	5 348,2	3,9663	4,0532	-4,4	7,9	2,9067	3,2637	-12,4	-1,7
2005	8 110,8	3,6771	3,6234	-5,6	-10,6	3,1078	2,9137	6,7	-10,7
2006	13 894,9	3,3817	3,5245	-6,7	-2,7	2,5676	2,8090	-16,2	-3,6
2006 iul.	13 055,7	3,5458	3,5723	-2,4	0,2	2,7799	2,8167	-8,7	-4,9
aug.	17 561,4	3,5302	3,5277	-3,6	0,6	2,7469	2,7534	-10,7	-3,4
sep.	12 290,1	3,5334	3,5270	-3,6	0,5	2,7889	2,7694	-10,2	-3,3
oct.	12 498,9	3,5211	3,5192	-3,8	-2,2	2,7739	2,7895	-9,5	-6,8
nov.	16 100,4	3,4344	3,4954	-4,5	-4,3	2,6041	2,7136	-12,0	-12,4
dec.	17 035,6	3,3817	3,4141	-6,7	-6,7	2,5676	2,5834	-16,2	-16,2
2007 ian.	18 108,0	3,4084	3,3937	-0,6	-6,9	2,6345	2,6132	1,2	-13,1
feb.	22 505,5	3,3961	3,3824	-0,9	-4,5	2,5748	2,5881	0,2	-12,7
mar.	23 366,3	3,3548	3,3694	-1,3	-3,9	2,5191	2,5447	-1,5	-12,8
apr.	23 273,3	3,3272	3,3349	-2,3	-4,5	2,4452	2,4688	-4,4	-13,3
mai	26 957,8	3,2724	3,2850	-3,8	-6,3	2,4347	2,4314	-5,9	-11,4
iun.	30 145,8	3,1340	3,2264	-5,5	-9,1	2,3246	2,4052	-6,9	-14,1
iul.	36 511,7	3,1582	3,1337	-8,2	-12,3	2,3043	2,2847	-11,6	-18,9
aug.	36 946,8	3,2719	3,2237	-5,6	-8,6	2,3934	2,3671	-8,4	-14,0

1) Valorile anuale sunt medii lunare.

11.2. CURSURI ZILNICE PE PIAȚA VALUTARĂ, IULIE 2007

(RON)

Ziua	CAD	CHF	EUR	GBP	100 JPY	USD	DST	Gram aur
2	2,1633	1,8879	3,1112	4,6068	1,8684	2,2907	3,4915	47,9356
3	2,1698	1,8878	3,1231	4,6289	1,8757	2,2950	3,4946	48,4968
4	2,1760	1,8930	3,1354	4,6454	1,8801	2,3014	3,5074	48,4008
5	2,1710	1,8971	3,1359	4,6297	1,8764	2,2962	3,5079	48,4495
6	2,1740	1,8824	3,1212	4,6137	1,8626	2,2955	3,4859	47,8194
9	2,1903	1,8840	3,1231	4,6145	1,8583	2,2916	3,4921	48,3894
10	2,1916	1,8959	3,1392	4,6366	1,8667	2,2998	3,5071	48,9030
11	2,1492	1,8912	3,1294	4,6242	1,8728	2,2767	3,4869	48,6361
12	2,1623	1,8929	3,1370	4,6282	1,8632	2,2759	3,4909	48,4973
13	2,1727	1,8909	3,1348	4,6226	1,8595	2,2743	3,4828	48,8028
16	2,1672	1,8894	3,1295	4,6257	1,8646	2,2678	3,4753	48,6456
17	2,1729	1,8924	3,1285	4,6444	1,8626	2,2706	3,4801	48,4646
18	2,1755	1,8889	3,1289	4,6547	1,8590	2,2705	3,4814	48,7504
19	2,1681	1,8861	3,1276	4,6379	1,8553	2,2634	3,4798	48,9605
20	2,1776	1,8857	3,1334	4,6652	1,8582	2,2720	3,4788	49,4058
23	2,1739	1,8819	3,1291	4,6623	1,8675	2,2675	3,4740	49,7914
24	2,1606	1,8741	3,1204	4,6584	1,8708	2,2585	3,4674	49,5734
25	2,1945	1,8813	3,1323	4,6761	1,8954	2,2788	3,4798	49,6237
26	2,1960	1,8849	3,1374	4,6830	1,8977	2,2862	3,4997	49,6519
27	2,1837	1,9084	3,1580	4,7064	1,9405	2,3112	3,5267	49,3238
30	2,1704	1,9252	3,1670	4,6932	1,9542	2,3159	3,5494	49,2719

12. INDICATORI AI PIEȚEI DE CAPITAL

12.1. BURSA DE VALORI BUCUREȘTI - PIAȚA REGLEMENTATĂ

Perioada	Număr acțiuni tranzacționate (mii buc.)	Număr tranzacții	Volum tranzacții (mil. RON)	Capitalizarea pieței (mil. RON)	Indice BET (puncte)	Indice BET-C (puncte)	Indice BET-FI (puncte)
2004	13 007 588	644 839	2 415,0	34 147,4	4 364,71	2 829,45	17 289,87
2005	16 934 866	1 159 060	7 809,7	56 065,6	6 586,13	3 910,88	47 588,76
2006	14 067 049	1 444 983	9 894,9	73 341,8	8 050,18	5 025,08	63 011,74
2006 iul.	1 026 179	88 666	583,1	62 715,7	7 701,87	4 533,07	42 546,63
aug.	920 462	105 783	577,8	65 581,6	7 684,61	4 548,56	46 274,21
sep.	955 119	105 999	686,6	69 679,8	7 952,84	4 763,26	50 371,82
oct.	1 616 917	150 900	1 204,7	76 913,3	8 464,54	5 169,21	56 730,48
nov.	1 188 645	160 030	1 446,6	74 101,7	8 047,98	4 992,99	60 065,84
dec.	986 844	81 512	733,5	73 341,8	8 050,18	5 025,08	63 011,74
2007 ian.	1 333 535	118 973	1 154,1	79 102,5	8 755,03	5 457,02	63 855,44
feb.	1 364 108	112 288	1 076,0	79 068,9	8 749,46	5 618,57	59 753,57
mar.	1 224 052	115 276	1 195,9	77 718,4	8 547,46	5 560,16	59 230,77
apr.	766 095	97 819	937,9	82 701,7	8 780,96	5 943,35	65 792,17
mai	982 171	136 780	1 334,6	79 508,7	8 663,55	5 907,31	71 498,94
iun.	927 477	124 383	1 358,7	87 980,0	9 665,61	6 559,52	87 432,87
iul.	2 320 109	174 353	1 574,7	93 661,1	10 197,47	7 017,79	86 358,09
aug.	1 534 552	168 798	1 235,6	92 415,7	10 262,82	7 017,55	84 510,83

12.2. BURSA DE VALORI BUCUREȘTI - PIAȚA RASDAQ

Perioada	Număr acțiuni tranzacționate (mii buc.)	Număr tranzacții	Volum tranzacții (mil. RON)	Capitalizarea pieței (mil. RON)	Indice compozit al pieței (puncte)	Indice RAQ I (puncte)	Indice RAQ II (puncte)
2004	1 206 493	111 386	590,7	7 993,3	1 779,18	1 960,22	2 509,93
2005	1 752 975	144 286	1 076,2	8 207,1	1 758,96	1 549,34	4 125,33
2006	1 149 958	142 457	848,1	10 707,4	2 355,79	2 690,76	4 088,80
2006 iul.	111 109	10 331	70,2	8 580,9	1 756,82	1 971,85	3 845,32
aug.	99 322	11 799	73,0	9 186,3	1 966,79	2 216,53	3 655,35
sep.	91 832	12 421	82,2	9 516,5	2 095,89	2 386,09	3 756,81
oct.	104 581	18 465	72,3	10 433,3	2 309,82	2 502,15	3 984,27
nov.	135 653	19 165	150,8	10 837,9	2 398,39	2 636,26	4 034,52
dec.	96 871	11 058	93,1	10 707,4	2 355,79	2 690,76	4 088,80
2007 ian.	89 849	19 180	110,5	12 385,2	2 620,63	3 388,58	4 516,69
feb.	513 229	36 882	211,1	14 016,9	2 977,94	3 472,69	5 320,07
mar.	1 107 923	30 339	275,2	14 598,6	3 184,28	3 533,46	5 662,91
apr.	152 996	39 605	166,9	17 311,6	3 787,71	4 113,01	7 311,54
mai	527 969	63 058	559,0	19 221,0	4 224,60	4 523,00	8 756,07
iun.	278 767	69 060	583,3	23 385,3	5 052,21	4 876,50	10 074,43
iul.	473 913	98 866	643,8	25 419,9	5 549,80	5 137,30	8 895,13
aug.	190 575	73 869	317,8	25 479,6	5 401,09	5 534,79	9 248,40

Sursa Bursa de Valori București

Notă Datele privind capitalizarea pieței și indicii bursieri corespund ultimei ședințe de tranzacționare a perioadei.

13. INDICATORI AI BALANȚEI DE PLĂȚI ȘI POZIȚIEI INVESTIȚIONALE INTERNAȚIONALE

13.1. BALANȚA DE PLĂȚI

(milioane EUR)

Componente	2005*			2006*		
	Credit	Debit	Net	Credit	Debit	Net
1. CONTUL CURENT (A+B+C)	31 680	38 568	-6 888	38 621	48 594	-9 973
A. Bunuri și servicii	26 357	34 512	-8 155	31 364	43 117	-11 753
a. Bunuri fob (export fob - import fob)	22 255	30 061	-7 806	25 850	37 609	-11 759
b. Servicii	4 102	4 451	-349	5 513	5 507	6
- transport	1 188	1 583	-395	1 489	1 913	-424
- turism - călătorii	852	750	102	1 034	1 035	-1
- alte servicii	2 062	2 118	-56	2 990	2 559	431
B. Venituri	1 241	3 567	-2 326	1 776	4 790	-3 014
- din muncă	771	19	752	916	33	883
- din investiții directe	-61	2 353	-2 414	40	3 355	-3 315
- din investiții de portofoliu	394	464	-70	468	404	64
- din alte investiții de capital (dobânzi)	137	731	-594	352	998	-646
C. Transferuri curente	4 082	489	3 593	5 481	687	4 794
- administrație publică	156	86	70	277	81	196
- alte sectoare	3 926	403	3 523	5 203	605	4 598
2. CONTUL DE CAPITAL ȘI FINANCIAR (A+B)	37 187	30 704	6 483	43 743	33 226	10 517
A. Contul de capital	675	80	595	712	745	-33
a. Transferuri de capital	661	65	596	661	697	-36
- administrație publică	391	-	391	450	592	-142
- alte sectoare	270	65	205	211	105	106
b. Achiziționarea/vânzarea de active nemateriale - nefinanciare	14	15	-1	51	48	3
B. Contul financiar	36 512	30 624	5 888	43 030	32 480	10 550
a. Investiții directe	8 313	3 076	5 237	11 474	2 422	9 052
- ale rezidenților în străinătate	8	-16	24	136	167	-31
- ale nerezidenților în România	8 305	3 092	5 213	11 337	2 255	9 082
b. Investiții de portofoliu	4 322	3 544	778	1 581	1 531	50
- active	2 513	2 638	-125	231	639	-408
- pasive	1 809	906	903	1 350	892	458
c. Derivate financiare	29	50	-21	37	123	-86
- active	29	-	29	37	-	37
- pasive	-	50	-50	1	123	-122
d. Alte investiții de capital	23 848	18 520	5 328	29 939	23 247	6 692
- active	6 526	7 525	-999	7 205	7 517	-312
1. Împrumuturi și credite pe termen lung	121	108	13	712	209	503
1.1. Credite comerciale	28	33	-5	662	25	637
1.2. Credite financiare	93	75	18	50	185	-135
2. Împrumuturi și credite pe termen scurt	1 153	1 794	-641	1 649	2 534	-885
2.1. Credite comerciale	923	982	-59	1 401	1 522	-121
2.2. Credite financiare	230	812	-582	247	1 012	-765
3. Numerar și depozite	5 077	5 437	-360	4 474	4 383	91
4. Alte active	175	186	-11	370	391	-21
- pe termen lung	104	143	-39	263	297	-34
- pe termen scurt	71	43	28	108	94	14
- pasive	17 322	10 995	6 327	22 733	15 730	7 003
1. Credite și împrumuturi de la FMI	-	122	-122	-	134	-134
2. Împrumuturi și credite pe termen lung	6 653	3 409	3 244	5 608	4 100	1 508
2.1. Credite comerciale	193	340	-147	153	446	-293
2.2. Credite financiare	6 460	3 069	3 391	5 455	3 654	1 801
3. Împrumuturi și credite pe termen scurt	4 101	2 557	1 544	7 854	3 166	4 688
3.1. Credite comerciale	1 579	643	936	2 293	1 271	1 022
3.2. Credite financiare	2 522	1 914	608	5 561	1 895	3 666
4. Numerar și depozite	4 598	3 856	742	7 755	6 934	821
5. Alte pasive	1 970	1 051	919	1 516	1 395	121
- pe termen lung	955	472	483	423	578	-155
- pe termen scurt	1 015	579	436	1 094	817	277
e. Active de rezervă ale BNR, net ("-" creștere/"+" scădere)	-	5 434	-5 434	-	5 158	-5 158
3. ERORI ȘI OMISIUNI (NET)	405	-	405	-	543	-543

*) Date revizuite.

Componente	2006 (ianuarie - iulie)*			2007 (ianuarie - iulie)**		
	Credit	Debit	Net	Credit	Debit	Net
1. CONTUL CURENT (A+B+C)	21 816	26 338	-4 522	26 369	35 337	-8 968
A. Bunuri și servicii	18 077	23 228	-5 151	20 841	30 057	-9 216
a. Bunuri fob (export fob - import fob)	14 901	20 287	-5 386	16 746	26 099	-9 353
b. Servicii	3 176	2 941	235	4 095	3 957	138
– transport	898	1 041	-143	1 038	1 317	-279
– turism - călătorii	490	482	8	472	577	-105
– alte servicii	1 791	1 417	374	2 586	2 063	523
B. Venituri	947	2 716	-1 769	1 303	4 047	-2 744
– din muncă	475	15	460	551	19	532
– din investiții directe	25	1 937	-1 912	18	2 790	-2 772
– din investiții de portofoliu	246	293	-47	509	449	60
– din alte investiții de capital (dobânzi)	200	471	-271	225	789	-564
C. Transferuri curente	2 792	395	2 397	4 226	1 233	2 993
– administrație publică	76	54	22	582	669	-87
– alte sectoare	2 716	341	2 375	3 644	564	3 080
2. CONTUL DE CAPITAL ȘI FINANCIAR (A+B)	22 672	17 625	5 047	35 866	27 788	8 078
A. Contul de capital	301	674	-373	482	191	291
a. Transferuri de capital	281	640	-359	385	123	262
– administrație publică	157	592	-435	208	14	194
– alte sectoare	124	48	76	177	110	67
b. Achiziționarea/vânzarea de active nemateriale - nefinanciare	20	34	-14	97	68	29
B. Contul financiar	22 371	16 952	5 419	35 384	27 597	7 787
a. Investiții directe	5 649	1 612	4 037	5 300	1 827	3 473
– ale rezidenților în străinătate	69	72	-3	133	198	-65
– ale nerezidenților în România	5 580	1 540	4 040	5 167	1 629	3 538
b. Investiții de portofoliu	750	565	185	4 399	4 132	267
– active	202	112	90	2 604	2 857	-253
– pasive	547	453	94	1 795	1 276	519
c. Derivate financiare	18	73	-55	77	202	-125
– active	18	–	18	77	–	77
– pasive	–	73	-73	–	202	-202
d. Alte investiții de capital	15 954	12 755	3 199	25 607	20 100	5 507
– active	3 767	3 533	234	5 028	6 362	-1 334
1. Împrumuturi și credite pe termen lung	668	74	594	71	73	-2
1.1. Credite comerciale	645	6	639	31	3	28
1.2. Credite financiare	23	68	-45	41	69	-28
2. Împrumuturi și credite pe termen scurt	841	1 568	-727	1 072	1 541	-469
2.1. Credite comerciale	724	978	-254	751	996	-245
2.2. Credite financiare	118	591	-473	321	545	-224
3. Numerar și depozite	2 087	1 755	332	3 677	4 513	-836
4. Alte active	171	137	34	208	236	-28
– pe termen lung	127	94	33	78	87	-9
– pe termen scurt	43	43	–	129	149	-20
– pasive	12 188	9 221	2 967	20 579	13 739	6 840
1. Credite și împrumuturi de la FMI	–	98	-98	–	62	-62
2. Împrumuturi și credite pe termen lung	2 669	2 175	494	5 359	3 636	1 723
2.1. Credite comerciale	93	240	-147	210	192	18
2.2. Credite financiare	2 576	1 935	641	5 149	3 444	1 705
3. Împrumuturi și credite pe termen scurt	4 017	1 856	2 161	4 266	4 112	154
3.1. Credite comerciale	1 203	835	368	2 054	1 351	703
3.2. Credite financiare	2 814	1 020	1 794	2 212	2 760	-548
4. Numerar și depozite	4 627	4 046	581	8 231	5 478	2 753
5. Alte pasive	874	1 047	-173	2 724	451	2 273
– pe termen lung	280	439	-159	1 647	69	1 578
– pe termen scurt	594	608	-14	1 077	382	695
e. Active de rezervă ale BNR, net ("–" creștere/"+" scădere)	–	1 946	-1 946	–	1 335	-1 335
3. ERORI ȘI OMISIUNI (NET)	–	524	-524	890	–	890

*) Date revizuite; **) Date provizorii.

13.2. PRINCIPALII INDICATORI AI POZIȚIEI INVESTIȚIONALE INTERNAȚIONALE

(milioane EUR; sfârșitul perioadei)

Perioada	Total creanțe guverna- mentale	Datorie externă pe termen mediu și lung 1)											
		Total	I. Datorie publică										
			Total	Instituții multilaterale								Instituții bilaterale	
				Total	<i>din care</i>								Total
		FMI	BIRD	BEI	BERD	UE	FDS - CE						
2004	2 651,2	18 298,0	6 370,3	3 958,4	324,8	1 682,5	1 387,9	133,3	150,0	186,3	105,0	49,4	
2005*	3 085,8	24 638,0	6 929,4	4 319,0	220,6	1 925,5	1 521,8	125,5	150,0	234,5	107,1	42,1	
2006**	2 241,2	28 392,9	6 976,3	4 123,0	78,6	1 701,3	1 606,2	101,8	150,0	271,1	89,6	30,2	
2006 iul.	2 313,9	25 714,3	6 857,1	4 178,9	116,2	1 807,0	1 573,4	113,3	150,0	257,6	96,1	33,1	
aug.	2 313,9	25 837,0	6 848,6	4 172,7	115,9	1 796,6	1 580,3	108,8	150,0	255,5	93,7	31,5	
sep.*	2 322,6	26 256,2	6 869,4	4 143,3	104,2	1 790,1	1 543,8	106,3	150,0	257,0	95,0	31,6	
oct.	2 322,6	26 772,4	6 901,7	4 171,7	80,3	1 801,0	1 575,9	106,8	150,0	256,6	94,9	31,6	
nov.	2 322,6	27 164,5	6 880,1	4 100,6	79,2	1 757,5	1 565,2	101,1	150,0	250,8	92,5	30,5	
dec.**	2 241,2	28 392,9	6 976,3	4 123,0	78,6	1 701,3	1 606,2	101,8	150,0	271,1	89,6	30,2	
2007 ian.	2 241,2	27 891,6	6 999,2	4 113,1	55,6	1 742,4	1 583,8	103,3	150,0	272,7	88,0	27,1	
feb.	2 241,2	28 923,3	6 976,0	4 084,2	55,6	1 717,1	1 581,5	102,2	150,0	270,9	85,2	26,4	
mar.*	2 200,5	29 619,9	6 996,7	4 060,4	54,7	1 692,6	1 570,9	101,0	150,0	269,9	85,0	26,5	
apr.	2 200,5	30 020,5	6 837,7	4 002,5	30,9	1 637,9	1 602,8	99,2	150,0	267,5	83,3	25,6	
mai	2 200,5	29 939,3	6 861,1	4 022,4	30,9	1 648,2	1 604,5	101,9	150,0	271,2	83,9	25,5	
iun.*	2 200,5	31 568,1	6 828,0	3 992,6	31,0	1 646,2	1 596,6	106,4	125,0	274,6	83,5	25,0	
iul.	2 200,5	32 742,8	6 860,6	3 986,1	15,4	1 633,4	1 601,2	105,0	125,0	287,0	80,8	23,0	

Perioada	Datorie externă pe termen mediu și lung 1)											
	I. Datorie publică										Bănci private	Alți creditori privati
	Instituții bilaterale			Total	Emisiuni de obligațiuni							
	<i>din care</i>				<i>din care</i>							
SUA	KFW Germania	Eximbank Coreea	Credit Deutsche Bank AG		ING Bank Schroeder Salomon Smith Barney	CS First Boston Elveția	JP Morgan ABN Amro Bank					
2004	19,3	9,0	27,4	2 300,0	1 400,0	300,0	600,0	-	-	-	6,9	
2005*	22,2	8,9	32,3	2 500,0	1 400,0	-	600,0	500,0	-	-	3,3	
2006**	19,0	8,9	31,5	2 556,0	1 400,0	-	600,0	500,0	195,5	12,2		
2006 iul.	20,8	8,9	31,8	2 500,0	1 400,0	-	600,0	500,0	82,2	-		
aug.	20,5	8,9	31,3	2 500,0	1 400,0	-	600,0	500,0	82,2	-		
sep.*	20,8	8,9	32,2	2 534,7	1 400,0	-	600,0	500,0	96,4	-		
oct.	20,7	8,9	32,2	2 534,7	1 400,0	-	600,0	500,0	100,4	-		
nov.	20,0	8,9	31,5	2 534,7	1 400,0	-	600,0	500,0	152,3	-		
dec.**	19,0	8,9	31,5	2 556,0	1 400,0	-	600,0	500,0	195,5	12,2		
2007 ian.	20,3	8,9	31,6	2 547,0	1 400,0	-	600,0	500,0	238,9	12,2		
feb.	18,9	8,9	31,0	2 547,0	1 400,0	-	600,0	500,0	247,4	12,2		
mar.*	18,8	8,9	30,8	2 564,3	1 400,0	-	600,0	500,0	261,7	25,3		
apr.	18,4	8,9	30,4	2 463,2	1 318,9	-	580,0	500,0	263,4	25,3		
mai	18,6	8,9	30,9	2 463,2	1 318,9	-	580,0	500,0	272,0	19,6		
iun.*	18,5	8,9	31,0	2 456,4	1 312,3	-	580,0	500,0	275,9	19,6		
iul.	18,3	8,9	30,7	2 456,4	1 312,3	-	580,0	500,0	317,7	19,6		

*) Date revizuite; **) Date provizorii.

1) Provenită din credite și împrumuturi externe, obligațiuni și altele asemenea.

Perioada	Datorie externă pe termen mediu și lung 1)											
	II. Datorie public garantată							III. Datorie negarantată public				
	Total	Instituții multilaterale					Investiții de portofoliu	Alți creditori privați	Total	Instituții multilaterale		
		Total	<i>din care</i>							Total	<i>din care</i>	
BIRD	BERD		Euroatom	Nordic Investment Bank	BERD	BEI						
2004	3 677,6	337,7	135,4	175,2	–	27,1	202,5	3 137,4	7 874,0	885,3	572,2	142,0
2005*	4 362,0	583,0	159,8	186,2	–	47,0	154,3	3 624,7	12 397,6	970,6	502,2	116,9
2006**	3 739,1	602,9	159,1	171,3	223,5	49,0	69,4	3 066,8	16 711,8	947,7	507,0	96,8
2006 iul.	4 105,8	610,7	163,4	176,2	223,5	47,7	108,3	3 386,8	13 915,6	945,5	504,8	108,2
aug.	4 075,0	605,2	163,1	171,9	223,5	46,7	107,2	3 362,6	14 069,6	946,5	511,0	108,2
sep.*	3 915,9	604,0	162,4	168,3	223,5	49,8	108,1	3 203,8	14 529,2	930,2	496,2	102,3
oct.	3 904,2	602,5	164,2	165,0	223,5	49,8	139,2	3 162,5	14 956,4	951,5	519,2	102,3
nov.	3 837,8	596,7	159,2	164,9	223,5	49,0	134,0	3 107,1	15 485,2	928,7	501,4	102,3
dec.**	3 739,1	602,9	159,1	171,3	223,5	49,0	69,4	3 066,8	16 711,8	947,7	507,0	96,8
2007 ian.	3 758,7	614,0	163,7	177,4	223,5	49,4	70,4	3 074,3	16 167,1	927,7	509,2	101,8
feb.	3 664,5	605,8	164,4	169,7	223,5	48,2	69,2	2 989,5	16 860,6	1 012,8	594,6	101,8
mar.*	3 564,9	598,8	164,3	163,0	223,5	48,1	68,7	2 897,4	17 435,3	981,5	570,2	95,9
apr.	3 506,1	599,3	169,1	159,1	223,5	47,6	67,2	2 839,6	17 980,9	973,4	564,2	95,9
mai	3 521,2	602,9	169,1	162,4	223,5	47,9	68,0	2 850,3	18 146,1	944,2	542,3	88,4
iun.*	3 475,0	607,5	170,0	166,2	223,5	47,8	55,1	2 812,4	19 339,2	936,1	546,0	82,9
iul.	3 414,7	612,3	168,4	172,8	223,5	47,5	33,4	2 769,0	20 092,2	959,0	559,3	83,0

Perioada	Datorie externă pe termen mediu și lung 1)										
	III. Datorie negarantată public										IV. Depozite pe termen mediu și lung
	Instituții multilaterale				Total	Investiții de portofoliu			Linii de finanțare	Alți creditori privați	
	<i>din care</i>			<i>din care</i>							
Banca Mării Negre	Nordic Investment Bank	CFI	Petrom-BNP Paribas Luxemburg	BCR-ABN AMRO Bank	SNCFR-Marfă SA-Deutsche Bank						
2004	10,6	23,2	135,9	341,3	125,0	–	120,0	21,6	6 625,8	376,1	
2005*	20,3	–	343,3	896,1	125,0	500,0	120,0	65,1	10 465,8	949,0	
2006**	16,9	–	332,2	1 005,6	–	500,0	120,0	148,0	14 610,5	965,7	
2006 iul.	16,8	–	315,4	841,9	125,0	500,0	120,0	136,4	11 991,8	835,8	
aug.	15,8	–	310,2	839,4	125,0	500,0	120,0	137,1	12 146,6	843,8	
sep.*	16,0	–	311,8	763,5	–	500,0	120,0	142,0	12 693,5	941,7	
oct.	15,9	–	310,2	759,5	–	500,0	120,0	142,9	13 102,5	1 010,1	
nov.	15,1	–	305,9	744,9	–	500,0	120,0	142,2	13 669,4	961,4	
dec.**	16,9	–	332,2	1 005,6	–	500,0	120,0	148,0	14 610,5	965,7	
2007 ian.	17,1	–	305,2	961,3	–	500,0	120,0	143,1	14 135,0	966,6	
feb.	16,6	–	305,4	961,4	–	500,0	120,0	143,1	14 743,3	1 422,2	
mar.*	16,3	–	304,7	961,3	–	500,0	120,0	142,2	15 350,3	1 623,0	
apr.	16,1	–	302,8	955,4	–	500,0	120,0	142,0	15 910,1	1 695,8	
mai	16,1	–	303,0	914,1	–	500,0	120,0	141,6	16 146,2	1 410,9	
iun.*	14,9	–	297,1	931,3	–	500,0	120,0	117,0	17 354,8	1 925,9	
iul.	15,9	–	305,4	916,4	–	500,0	120,0	114,9	18 101,9	2 375,3	

*) Date revizuite; **) Date provizorii.

1) Provenită din credite și împrumuturi externe, obligațiuni și altele asemenea.

13.3. POZIȚIA INVESTIȚIONALĂ INTERNAȚIONALĂ A ROMÂNIEI

(milioane EUR; sfârșitul perioadei)

Componente	2003	2004	2005**	2006*	iun. 2007*
Poziția netă	-13 013	-16 454	-23 298	-34 463	-41 176
Active	12 490	17 692	25 711	31 299	32 934
Pasive	25 503	34 146	49 009	65 762	74 110
ACTIVE EXTERNE					
din care:					
A. Investiții directe ale rezidenților în străinătate	165	200	181	211	229
- participații la capital	165	178	127	155	158
- alte capitaluri	...	22	54	56	71
B. Investiții de portofoliu	11	445	612	1 012	1 274
- investiții de natura obligațiunilor	3	420	462	405	464
- investiții de natura acțiunilor	8	22	147	468	482
- instrumente ale pieței monetare	...	3	3	139	328
C. Derivate financiare	-29	-66	-134
D. Alte investiții	4 822	5 114	6 688	7 207	7 943
- împrumuturi și credite	2 805	2 921	3 996	4 133	4 465
- împrumuturi și credite pe termen lung	2 565	2 651	3 077	2 325	2 273
- împrumuturi și credite pe termen scurt	240	270	919	1 808	2 192
- numerar și depozite	1 169	1 408	1 761	2 160	2 533
- alte active	848	785	931	914	945
- termen mediu și lung	626	595	708	695	693
- termen scurt	222	190	223	219	252
E. Active de rezervă (BNR)	7 492	11 933	18 259	22 935	23 622
- aur monetar	1 118	1 085	1 460	1 625	1 620
- rezerva valutară	6 374	10 848	16 799	21 310	22 002
PASIVE EXTERNE					
din care:					
A. Investiții directe ale nerezidenților în România	9 661	15 040	21 885	30 991	34 003
- participații la capital	7 092	12 007	17 490	23 544	25 089
- alte capitaluri	2 569	3 033	4 395	7 447	8 914
B. Investiții de portofoliu	3 569	3 541	4 438	4 748	5 218
- de natura acțiunilor	555	643	832	1 071	1 568
- de natura obligațiunilor	3 002	2 844	3 550	3 631	3 443
- instrumente ale pieței monetare	12	54	56	46	207
C. Derivate financiare	-49	-172	-321
D. Alte investiții	12 273	15 565	22 735	30 195	35 210
- împrumuturi și credite	11 178	13 917	19 263	25 452	26 061
- împrumuturi și credite pe termen lung	10 463	12 427	16 152	17 662	18 956
- împrumuturi și credite pe termen scurt	715	1 490	3 111	7 790	7 105
- numerar și depozite	1 026	1 615	2 997	3 985	7 864
- alte pasive	69	33	475	758	1 285
- termen mediu și lung	30	28	32	32	28
- termen scurt	39	5	443	726	1 257

*) Date provizorii.

**) Date revizuite.

14. INDICATORI AI ADMINISTRAȚIEI PUBLICE

(milioane RON, cumulată de la începutul anului)

Perioada	Bugetul de stat			Bugetele locale			Bugetul asigurărilor sociale de stat		
	venituri	cheltuieli	sold	venituri	cheltuieli	sold	venituri	cheltuieli	sold
2004	32 195,4	34 073,5	-1 878,1	15 898,9	15 513,9	+385,0	16 167,1	16 166,5	+0,6
2005	36 599,5	38 782,4	-2 182,9	19 428,7	18 753,7	+675,0	17 047,2	17 167,7	-120,5
2006	40 698,1	51 235,6	-10 537,5	27 693,4	25 360,8	+2 332,6	20 311,0	18 528,0	+1 783,0
2006 iul.	24 371,3	23 815,6	+555,7	14 163,2	12 313,0	+1 850,2	11 186,7	10 529,1	+657,6
aug.	27 657,7	27 665,8	-8,1	15 743,1	13 773,1	+1 970,0	12 892,8	12 068,1	+824,6
sep.	31 229,0	31 779,4	-550,4	17 473,5	15 249,9	+2 223,6	14 549,8	13 618,4	+931,4
oct.	36 506,5	36 065,8	+440,7	19 649,4	17 339,0	+2 310,5	16 339,2	15 171,2	+1 168,0
nov.	39 728,2	41 012,6	-1 284,3	22 145,8	19 646,0	+2 499,8	18 049,5	16 752,6	+1 296,9
dec.	40 698,1	51 235,6	-10 537,5	27 693,4	25 360,8	+2 332,6	20 311,0	18 528,0	+1 783,0
2007 ian.	3 941,6	3 741,2	+200,4	2 480,8	1 377,4	+1 103,4	1 961,2	1 741,7	+219,5
feb.	5 865,5	8 324,4	-2 458,9	5 066,0	3 284,7	+1 781,3	3 649,0	3 504,8	+144,2
mar.	8 383,5	12 606,6	-4 223,1	7 943,8	5 548,9	+2 394,9	5 512,5	5 272,2	+240,2
apr.	14 006,7	16 775,3	-2 768,6	10 721,1	7 703,9	+3 017,3	7 459,4	7 055,4	+404,0
mai	18 221,6	21 509,1	-3 287,4	13 194,1	9 856,3	+3 337,8	9 442,5	8 840,9	+601,7
iun.	22 014,2	26 350,5	-4 336,3	16 133,0	12 915,2	+3 217,9	11 388,6	10 630,3	+758,4
iul.	28 083,6	31 641,3	-3 557,7	18 770,2	15 301,9	+3 468,3	13 516,9	12 475,5	+1 041,4

Perioada	Bugetul asigurărilor pentru șomaj			Bugetul național unic de asigurări sociale de sănătate			Credite externe acordate ministerelor		
	venituri	cheltuieli	sold	venituri	cheltuieli	sold	venituri	cheltuieli	sold
2004	1 903,7	1 658,0	+245,8	6 877,4	7 069,5	-192,1	-	3 866,4	-3 866,4
2005	2 199,6	1 548,6	+651,0	8 474,4	9 239,5	-765,1	-	2 875,4	-2 875,4
2006	2 271,0	1 570,8	+700,2	10 654,8	10 169,4	+485,4	-	2 560,7	-2 560,7
2006 iul.	1 277,7	936,6	+341,1	5 895,0	5 244,6	+650,4	-	832,8	-832,8
aug.	1 463,2	1 053,4	+409,8	6 766,2	6 091,6	+674,6	-	980,9	-980,9
sep.	1 647,0	1 165,8	+481,2	7 632,5	6 942,3	+690,3	-	1 129,6	-1 129,6
oct.	1 848,2	1 290,7	+557,5	8 558,4	7 822,2	+736,2	-	1 381,6	-1 381,6
nov.	2 035,7	1 404,4	+631,3	9 471,5	8 821,4	+650,1	-	1 751,8	-1 751,8
dec.	2 271,0	1 570,8	+700,2	10 654,8	10 169,4	+485,4	-	2 560,7	-2 560,7
2007 ian.	210,1	111,2	+98,9	1 041,7	525,8	+515,9	-	177,4	-177,4
feb.	384,5	236,1	+148,4	1 972,9	1 359,6	+613,3	-	272,9	-272,9
mar.	563,3	371,1	+192,3	2 793,9	2 189,1	+604,9	-	383,3	-383,3
apr.	784,3	517,2	+267,1	3 847,0	3 059,2	+787,9	-	515,2	-515,2
mai	963,8	632,3	+331,4	4 822,3	3 978,5	+843,8	-	697,8	-697,8
iun.	1 159,2	743,6	+415,6	5 790,0	4 967,4	+822,6	-	899,8	-899,8
iul.	1 375,8	850,0	+525,7	6 866,6	5 874,4	+992,2	-	1 023,3	-1 023,3

14. INDICATORI AI ADMINISTRAȚIEI PUBLICE

(milioane RON, cumulată de la începutul anului)

(continuare)

Perioada	Operațiuni financiare			Bugetul Companiei Naționale de Autostrăzi și Drumuri Naționale			Bugetul general consolidat *)		
	venituri	cheltuieli	sold	venituri	cheltuieli	sold	venituri	cheltuieli	sold
2004	-	-3 080,1	+3 080,1	1 594,8	3 260,6	-1 665,8	74 044,2	77 737,5	-3 693,3
2005	-	-2 909,5	+2 909,5	2 432,1	3 731,8	-1 299,7	87 629,4	89 897,8	-2 268,4
2006	-	-3 073,4	+3 073,4	3 319,7	3 920,6	-601,0	106 975,3	112 626,3	-5 651,0
2006 iul.	-	-1 497,1	+1 497,1	1 179,3	1 402,4	-223,1	59 990,9	54 421,6	+5 569,3
aug.	-	-1 668,8	+1 668,8	1 653,0	1 998,5	-345,5	68 036,6	62 739,9	+5 296,7
sep.	-	-1 909,6	+1 909,6	1 980,9	2 340,9	-360,0	76 530,1	70 853,5	+5 676,7
oct.	-	-2 106,1	+2 106,1	2 324,5	2 712,9	-388,4	87 337,6	80 469,9	+6 867,7
nov.	-	-2 379,2	+2 379,2	2 578,9	3 065,1	-486,2	96 394,0	92 246,3	+4 147,8
dec.	-	-3 073,4	+3 073,4	3 319,7	3 920,6	-601,0	106 975,3	112 626,3	-5 651,0
2007 ian.	-	-250,7	+250,7	191,0	247,1	-56,0	10 256,1	7 823,7	+2 432,4
feb.	-	-458,3	+458,3	334,8	503,3	-168,5	17 500,7	17 042,3	+458,5
mar.	-	-674,2	+674,2	492,9	712,6	-219,7	25 915,1	26 364,9	-449,8
apr.	-	-824,5	+824,5	659,5	911,7	-252,3	37 727,0	36 389,2	+1 337,8
mai	-	-1 118,4	+1 118,8	894,9	1 213,4	-318,5	47 757,1	47 150,4	+606,7
iun.	-	-1 266,2	+1 266,2	1 103,6	1 498,8	-391,3	58 584,3	59 334,2	-749,9
iul.	-	-1 534,3	+1 534,3	1 236,6	1 692,3	-455,7	70 951,0	69 053,4	+1 897,6

Sursa Ministerul Economiei și Finanțelor.

*) S-au eliminat la consolidare fluxurile între bugete.

Precizări metodologice

1. Principalii indicatori macroeconomici

Datele lunare cu privire la principalii indicatori economico-sociali (date prezentate de Institutul Național de Statistică în Buletinul statistic lunar) au caracter provizoriu și pot face obiectul unor revizuii ulterioare; datele se definitivează anual, pe baza anchetei structurale de întreprindere și a unor anchete anuale specifice efectuate de INS.

Indicele producției industriale este un indice de volum care măsoară evoluția rezultatelor activităților cu caracter industrial. Începând cu 2004, anul de referință folosit la calcularea indicelui producției industriale este anul 2000. Cifra de afaceri reprezintă veniturile totale înregistrate de către întreprindere, provenite atât din activitatea principală, cât și din activitățile secundare exercitate de aceasta. Indicii cifrei de afaceri sunt indici de volum; aceștia au caracter provizoriu și se revizuiesc pe baza rectificărilor ce se efectuează retroactiv de către întreprinderile din eșantion.

Începând cu luna ianuarie 2007, eșantionul anchetei utilizate în determinarea câștigului salarial și a numărului de salariați a fost modificat. Câștigul salarial nominal net se obține prin scăderea din câștigul salarial nominal brut a impozitului, a contribuției salariaților pentru asigurările sociale de sănătate, a contribuției individuale de asigurări sociale de stat și a contribuției salariaților la bugetul asigurărilor pentru șomaj. Indicele trimestrial al costului forței de muncă este un indicator pe termen scurt care permite evaluarea tendințelor costurilor orare suportate de angajator cu forța de muncă salariată. Metodologia și seriile de date sunt construite în conformitate cu prevederile Regulamentului Consiliului și Parlamentului European nr. 450/2003 privind indicii costului de muncă.

CORE1 reprezintă inflația de bază utilizată de BNR, care reflectă variația prețurilor libere; indicele CORE1 se calculează pe baza indicelui prețului de consum din care se exclud prețurile administrate.

CORE2 reprezintă inflația de bază utilizată de BNR, care reflectă variația prețurilor libere și cu volatilitate relativ redusă; indicele CORE2 se calculează pe baza indicelui prețului de consum din care se exclud prețurile administrate și cele cu volatilitate ridicată (legume, fructe, ouă, combustibili).

Actualizarea seriilor de date se face permanent, după publicarea acestora de către INS.

2. Prețuri din economie

2.1. Prețurile de consum pe principalele mărfuri și servicii

Începând cu luna ianuarie 2007, calculul indicilor lunari ai prețurilor de consum cu bază fixă se efectuează cu prețurile medii din anul 2005 și ponderile din același an determinate pe baza cheltuielilor medii din Ancheta bugetelor de familie.

2.2. Prețurile producției industriale pe total, piață internă și piață externă

Indicele prețurilor producției industriale măsoară evoluția de ansamblu a prețurilor produselor/serviciilor industriale fabricate și livrate în primul stadiu de comercializare de producătorii interni într-o anumită perioadă față de o perioadă de referință. Sfera de cuprindere a acestui indice este reprezentată de ansamblul produselor fabricate și comercializate (la intern și/sau la export) de către operatorii economici a căror activitate principală se înscrie în cadrul diviziunilor CAEN Rev.1.

3. Indicatori de politică monetară

3.1. Operațiunile monetare ale Băncii Naționale a României

Rata lunară a dobânzii de referință, introdusă prin Circulara nr. 3 din 1 februarie 2002, se calculează ca medie aritmetică, ponderată cu volumul tranzacțiilor, a ratelor dobânzii la depozitele atrase de BNR și la operațiunile *reverse repo* din luna anterioară celei pentru care se face anunțul. Rata medie anuală a dobânzii de referință a BNR se calculează ca medie aritmetică ponderată cu volumul tranzacțiilor a ratelor lunare ale dobânzii de referință a BNR.

Operațiunile de piață monetară efectuate de BNR și facilitățile de creditare și de depozit acordate de către aceasta băncilor sunt stipulate în Regulamentul BNR nr. 1 din 30 martie 2000. Volumul operațiunilor de piață monetară efectuate de către BNR (depozite atrase și emisiuni de certificate de depozit) este prezentat sub forma volumelor medii zilnice atât pentru tranzacțiile din cursul perioadei de referință (date flux), cât și pentru soldul acestora (date stoc). Rata medie a dobânzii în

luna de raportare se calculează ca medie aritmetică ponderată cu volumul tranzacțiilor a ratelor dobânzii aplicate operațiunilor de flux/stoc.

3.2. Facilitățile permanente acordate instituțiilor de credit de către Banca Națională a României

Facilitățile permanente (de creditare și de depozit) acordate instituțiilor de credit de către BNR sunt accesate la inițiativa instituțiilor de credit.

Rata dobânzii pentru facilitatea marginală de credit este rata la care băncile pot obține lichiditate pe termen foarte scurt (*overnight*). Rata dobânzii pentru facilitatea marginală de depozit este rata la care băncile pot să își plaseze la BNR la sfârșitul zilei resursele excedentare. Nivelurile ratelor dobânzii la facilitățile permanente sunt stabilite de Consiliul de administrație al BNR, în conformitate cu obiectivele de politică monetară.

3.3. Rezervele minime obligatorii

Regulamentul nr. 6 din 24 iulie 2002 al BNR, cu modificările ulterioare, stabilește regimul rezervelor minime obligatorii aplicat băncilor/caselor centrale ale cooperativelor de credit. Acestea trebuie să mențină disponibilități bănești, în lei și valută, în conturi deschise la BNR, pe durata perioadei de aplicare (intervalul cuprins între data de 24 a lunii curente și data de 23 a lunii următoare). Rata rezervelor minime obligatorii se aplică nivelului mediu, în cadrul unei perioade de observare (intervalul cuprins între data de 24 a lunii precedente și data de 23 a lunii curente), al elementelor de pasiv din bilanțul băncilor și respectiv din bilanțul agregat al rețelelor cooperatiste de credit. Remunerarea rezervelor minime obligatorii se realizează printr-o rată a dobânzii situată cel puțin la nivelul ratei dobânzii medii la depunerile la vedere practicate de bănci și se aplică nivelului efectiv al rezervelor.

4. Baza monetară

Indicatorii se referă la instituțiile financiare monetare începând cu ianuarie 2007, respectiv la instituțiile de credit pentru perioada anterioară.

5. Bilanțurile monetare ale instituțiilor financiare monetare

Conform metodologiei SEC 1995, instituțiile financiare monetare cuprind următoarele sectoare instituționale: banca centrală (S121) – **Banca Națională a României** și alte instituții financiare monetare (S122) – societăți și cvasi-societăți a căror funcție principală constă în furnizarea de servicii de intermediere financiară care constau în primirea de depozite și/sau substitute de depozite din partea unităților instituționale altele decât societățile financiare monetare și acordarea de credite și/sau în efectuarea de plasamente în nume propriu. Din această categorie fac parte: **instituțiile de credit și fondurile de piață monetară.**

În **Bilanțul monetar agregat al altor instituții financiare monetare** sunt cuprinse activele și pasivele bilanțiere ale instituțiilor de credit (bănci persoane juridice române; sucursalele instituțiilor de credit străine; organizații cooperatiste de credit), precum și ale fondurilor de piață monetară care au investit cel puțin 85 la sută din active în instrumente financiare din următoarele categorii: instrumente ale pieței monetare, acțiuni/unități ale altor fonduri de piață monetară, alte instrumente de împrumut transferabile și având scadența reziduală de până la un an, precum și depozite bancare, urmărind o rată a profitului apropiată de ratele dobânzii oferite de instrumentele pieței monetare.

Bilanțul consolidat net al instituțiilor financiare monetare este format din agregarea bilanțului monetar al Băncii Naționale a României cu bilanțul monetar agregat al altor instituții financiar-monetare (instituții de credit și fonduri de piață monetară), în care relațiile în cadrul și dintre cele două sectoare instituționale (S121 și S122) au fost tratate pe baze nete.

6. Masa monetară M3 și contrapartida acesteia

Definirea agregatelor monetare s-a realizat conform metodologiei Băncii Centrale Europene.

Masa monetară în sens restrâns (M1) include numerarul în circulație (bancnote și monede), precum și depozitele care pot fi imediat convertibile în numerar sau utilizate pentru plăți prin transfer bancar denumite depozite *overnight*.

Masa monetară intermediară (M2) cuprinde masa monetară în sens restrâns (M1), la care se adaugă depozitele cu durata inițială de până la doi ani inclusiv și depozitele rambursabile după notificare la cel mult 3 luni inclusiv. Definiția M2

reflectă interesul acordat analizei și monitorizării unui agregat monetar care, pe lângă numerar, cuprinde și depozite cu un grad ridicat de lichiditate.

Masa monetară în sens larg (M3) cuprinde masa monetară intermediară (M2), la care se adaugă instrumentele financiare tranzacționabile emise de sectorul instituțiilor financiare monetare; instrumente ale pieței monetare, în special acțiunile/unitățile fondurilor de piață monetară și împrumuturile din operațiuni *repo* sunt incluse în acest agregat (un grad sporit de lichiditate face ca aceste instrumente să fie substitute pentru depozite).

7. Structura depozitelor atrase și creditelor acordate pe tipuri de sectoare instituționale

Clasificarea instrumentelor financiare pe sectoare instituționale s-a efectuat pe baza metodologiei SEC 1995 (Sistemul European de Conturi) și sunt prezentate detaliat în cadrul Normei BNR nr.13/2006. Acestea sunt: societăți nefinanciare; societăți financiare (banca centrală, alte instituții financiare monetare, alți intermediari financiari, auxiliari financiari, societăți de asigurare și fonduri de pensii); administrații publice (administrația centrală, administrații locale și administrații de securitate socială); gospodăriile populației; instituții fără scop lucrativ în serviciul gospodăriilor populației; sectorul nerezidenți.

7.2. Depozitele clienților neguvernamentali

Sunt incluse toate depozitele indiferent de scadență.

8. Ratele medii ale dobânzii aplicate de instituțiile de credit

Începând cu luna ianuarie 2007, ratele medii ale dobânzii aferente creditelor, respectiv depozitelor și ratele medii ale dobânzii aferente creditelor noi, respectiv depozitelor noi, se determină conform prevederilor Normei Băncii Naționale a României nr.14/2006 privind statistica ratelor dobânzii practicate de instituțiile de credit, care transpune prevederile Regulamentului Băncii Centrale Europene privind statistica ratelor dobânzii practicate de instituțiile financiare monetare la credite și depozite în relațiile cu gospodăriile populației și societățile nefinanciare (*Regulation ECB/2001/18*).

Ratele medii ale dobânzii se calculează ca medie aritmetică a ratelor anualizate ale dobânzii, ponderate cu soldul la sfârșitul lunii de referință aferent creditelor/depozitelor, respectiv valoarea acordată/atrasă pe parcursul lunii de referință, aferentă creditelor noi/depozitelor noi.

Rata anualizată a dobânzii reprezintă rata dobânzii convenită între instituția de credit și client pentru un credit sau depozit, calculată în termeni anuali și exprimată în procente pe an.

Conform prevederilor normei, ratele medii ale dobânzii se determină pentru sectoarele instituționale Societăți nefinanciare și Gospodăriile populației și pentru categoriile bilanțiere credite (total), credite acordate pe descoperit de cont, credite pentru locuință, credite pentru consum, credite pentru alte scopuri (care includ și creditele pentru dezvoltarea afacerilor acordate persoanelor fizice autorizate și asociațiilor familiale), depozite *overnight*, depozite rambursabile după notificare, depozite la termen și împrumuturi din operațiuni *repo*.

Seriile cronologice aferente perioadei ianuarie 2004-decembrie 2006, calculate conform prevederilor Normei BNR nr.2/2003 privind determinarea și raportarea ratelor medii ale dobânzilor practicate în sistemul bancar, abrogată de Norma BNR nr.14/2006, au fost retratate pentru a se asigura comparabilitatea cu datele calculate, începând cu luna ianuarie 2007, în baza Normei BNR nr.14/2006.

9. Indicatori de risc bancar

9.1. Situația clasificării creditelor

Începând cu 1 ianuarie 2003 metodologia de clasificare a creditelor și de constituire a provizioanelor specifice de risc a fost stabilită prin Regulamentul nr. 5/2002, cu modificările ulterioare (prin Regulamentele nr. 7/2002, nr. 8/2005, nr. 12/2006, nr. 4/2007 și nr. 5/2007). Regulamentul nr. 8/2005 aduce precizări în ceea ce privește performanța financiară a debitorilor-persoane fizice, care va fi încadrată în categorii notate de la A la E, potrivit criteriilor stabilite de instituțiile de credit prin norme interne (în funcție de caracteristicile venitului: certitudine, monedă de exprimare, nivelul acestuia după deducerea altor obligații de plată etc.).

9.3. Informații de risc bancar**9.4. Restanțe mai mari de 30 de zile înregistrate de persoanele fizice cu expunere mai mică de 20 000 RON****9.5. Credite acordate și angajamente asumate de instituțiile de credit****9.6. Credite acordate de instituțiile de credit**

Informația de risc bancar cuprinde datele de identificare ale unui debitor – persoană fizică sau juridică nebanca – și cele referitoare la operațiunile în lei și în valută prin care instituțiile de credit se expun riscului de credit față de acel debitor prin: a) acordarea de credite; b) asumarea de angajamente de către instituția de credit în numele debitorului.

Informația de risc se referă la expunerea fiecărei instituții de credit din sistemul bancar românesc față de un debitor, expunere egală sau mai mare de 20 000 RON. Începând cu august 2004, ca urmare a intrării în vigoare a Regulamentului nr. 4/2004 privind organizarea și funcționarea la BNR a Centralei Riscurilor Bancare, la CRB sunt raportate și sumele restante (reprezentate doar de principalul creditului) ale persoanelor fizice cu expunere mai mică de 20 000 RON care înregistrează restanțe mai mari de 30 de zile în restituirea creditelor. La Centrala Riscurilor Bancare raportează și CREDITCOOP – Casa Centrală (începând cu luna septembrie 2003) și Raiffeisen Banca pentru Locuințe S.A. (începând cu luna iunie 2006). Începând cu luna august 2006 informațiile furnizate nu cuprind date despre creditele debitorilor băncii NOVA BANK S.A.

Forma de proprietate a beneficiarului de credite a fost stabilită în conformitate cu Ordinul MFP nr. 1214/ 18.07.2006 (Nomenclator forme de proprietate); gruparea răspunde necesităților de analiză ale BNR. Tipul de credit acordat persoanelor fizice și juridice nebanca (tip risc) este conform Planului de conturi pentru societățile bancare și normelor de utilizare a acestuia (1997), cu modificările și completările ulterioare. Moneda în care a fost acordat creditul, în conformitate cu normele internaționale în vigoare; gruparea răspunde necesităților de analiză ale BNR. Activitatea beneficiarului de credite s-a stabilit conform Ordinului Președintelui Institutului Național de Statistică nr. 601/2002 privind actualizarea CAEN; gruparea răspunde necesităților de analiză ale BNR.

Datorită modificării Regulamentului nr. 4/2004 privind organizarea și funcționarea la Banca Națională a României a Centralei Riscurilor Bancare, din data de 01.05.2007, instituțiile de credit nu mai raportează la Centrala Riscurilor Bancare restanțele mai mari de 30 de zile înregistrate în restituirea creditelor de către persoanele fizice cu expunere mai mică de 20 000 RON. Astfel, începând cu luna aprilie 2007, acești indicatori (cu mențiunea că nu mai există limită de expunere) sunt raportați de Biroul de Credit S.A., pe baza datelor furnizate de cele 23 de instituții de credit participante la Sistemul Biroului de Credit. În cadrul acestor raportări, suma restantă înregistrată de Biroul de Credit S.A. reprezintă valoarea datoriei restante (principal, dobândă și dobândă penalizatoare) aferente creditului respectiv, exprimată în valuta creditului.

10. Indicatori ai pieței monetare

BUBID - Rata dobânzii pentru depozite atrase de bănci; BUBOR - Rata dobânzii pentru depozite plasate de bănci.

11. Indicatori ai pieței valutare**11.1. Piața valutară interbancară**

Volumul lunar al tranzacțiilor pe piața valutară interbancară se determină prin însumarea nivelurilor zilnice ale tranzacțiilor, nivelul zilnic reprezentând maximumul dintre volumul vânzărilor și cumpărărilor. Volumul mediu anual al tranzacțiilor valutare se determină ca medie aritmetică a volumului tranzacțiilor valutare lunare.

Cursul de schimb mediu lunar (RON/EUR și RON/USD) se calculează ca medie aritmetică simplă a cursurilor valutare zilnice ale pieței valutare comunicate de Banca Națională a României. Cursul de schimb mediu anual (RON/EUR și RON/USD) se calculează ca medie aritmetică simplă a cursurilor medii lunare.

12. Indicatori ai pieței de capital**12.1. Bursa de Valori București - Piața reglementată**

Indicele Bursei de Valori București, BET (*Bucharest Exchange Trading*) este primul indice oficial introdus la BVB și a fost lansat la 22 septembrie 1997. Acesta reflectă tendința de ansamblu a prețurilor celor mai lichide 10 acțiuni, fiind utilizat ca suport în tranzacționarea de instrumente derivate (*futures* și *options*) în scopul managementului riscului. Indicele este calculat ca o medie ponderată (cu capitalizarea) a titlurilor aflate în portofoliul indicelui. Acțiunile trebuie să fie cotate la

categoria I și trebuie să aibă cea mai mare capitalizare bursieră (suma capitalizărilor firmelor ale căror acțiuni sunt în portofoliul indicelui să depășească 60 la sută din capitalizarea bursieră totală); în ceea ce privește lichiditatea acestor acțiuni, valoarea tranzacțiilor în ultimele 3/6/9 luni trebuie să fie peste 70 la sută din totalul valorii de tranzacționare.

Indicele compozit al Bursei de Valori București (BET-C) reprezintă evoluția tuturor titlurilor tranzacționate la BVB. Modul de calcul este similar cu cel utilizat în cazul indicelui BET. În coșul indicelui vor fi automat incluse noile societăți pe măsură ce acestea sunt cotate, în ziua următoare formării prețului de piață. Totodată, BET-C reflectă și modificările care au loc în capitalul social al societăților cotate.

Atât în cazul BET, cât și în cazul BET-C, din societățile care pot intra în componența coșului sunt excluse fondurile de investiții. De asemenea, pentru a evita influențarea valorilor indicelui de către evoluția unui număr mic de societăți, ponderea oricărei societăți este limitată la 20 la sută.

Indicele BET-FI a fost calculat inițial pentru cele cinci SIF înscrise la cota bursei, urmând să includă toate fondurile de investiții care vor fi cotate ulterior. Data începerii calculării este 1 noiembrie 2000; valoarea lui inițială (la 31 octombrie 2000) este de 1 000 puncte; metodologia de calcul este identică cu cea aplicată pentru calculul indicelui BET-C (ponderare cu capitalizarea și actualizarea în momentul majorărilor de capital, utilizând prețurile de închidere).

12.2. Bursa de Valori București - Piața RASDAQ

Indicele RASDAQ Compozit a fost lansat la 31 iulie 1998, valoarea de start a acestuia fiind de 1 000 puncte. În calcularea indicelui sunt incluse toate societățile listate la Bursa Electronică RASDAQ, urmărindu-se sintetizarea tendinței globale a prețurilor acțiunilor emise de societățile listate. Din punct de vedere al metodologiei de calcul, acest indice se încadrează în grupa de indici bursieri obținuți prin ponderarea cu capitalizarea de piață. Participarea unui simbol în indice este limitată la 25 la sută din totalul capitalizării simbolurilor incluse în RASDAQ-C. Indicii RAQ-I și RAQ-II au fost lansați o dată cu introducerea Categoriilor de Excelență, pentru a reflecta evoluția de ansamblu a prețurilor emitenților de top listați pe Bursa Electronică RASDAQ la Categoria I, respectiv II. Metoda de calcul este aceeași cu cea utilizată pentru calculul RASDAQ-C. Data lansării a fost 28 octombrie 2002, iar valoarea inițială 1 079,216 puncte.

13. Indicatori ai balanței de plăți și poziției investiționale internaționale

13.2. Principalii indicatori ai poziției investiționale internaționale

Datoria externă pe termen mediu și lung (datoria negarantată) include și depozitele pe termen mediu și lung ale băncilor străine la băncile rezidente.

13.3. Poziția investițională internațională a României

Poziția investițională internațională a României, în conformitate cu definiția acceptată de practica internațională, reprezintă stocurile de active și pasive financiare externe ale unei țări, la un moment dat. Tabelul standard al poziției investiționale internaționale cuprinde atât stocurile activelor și pasivelor financiare externe de la începutul și sfârșitul unei perioade, cât și tranzacțiile financiare, modificările de cursuri de schimb, de prețuri internaționale și alte modificări financiare, ce au avut loc în același interval de timp. De menționat faptul că tranzacțiile financiare incluse în poziția investițională internațională fac obiectul contului financiar al balanței de plăți.