



BULETIN LUNAR

AUGUST 2009

NOTĂ

Redactarea a fost finalizată la data de 21 octombrie 2009.

Datele statistice au fost furnizate de Institutul Național de Statistică, Ministerul Finanțelor Publice, Bursa de Valori București, Biroul de Credit și Banca Națională a României.

Unele dintre aceste date au caracter provizoriu, urmând a fi revizuite în publicațiile ulterioare.

Redactarea finală și tehoredactarea au fost realizate de Direcția Studii Economice.

Reproducerea publicației este interzisă, iar utilizarea datelor în diferite lucrări este permisă numai cu indicarea sursei.

tel.: 021/312.43.75; fax: 021/314.97.52

Str. Lipscani nr. 25, cod 030031, București

www.bnro.ro

Cuprins

SINTEZA PRINCIPALELOR EVOLUȚII ECONOMICE ȘI DE POLITICĂ MONETARĂ ÎN LUNA AUGUST 2009	5
Economia reală	5
Politica monetară	8
INDEX LEGISLATIV	10
Principalele reglementări cu caracter economic general emise în luna august 2009.....	10
Principalele reglementări emise de BNR în luna august 2009	11
LISTA MATERIALELOR PUBLICATE ÎN BULETINELE LUNARE ALE BĂNCII NAȚIONALE A ROMÂNIEI.....	12
SECȚIUNE STATISTICĂ	13

SINTEZA PRINCIPALELOR EVOLUȚII ECONOMICE ȘI DE POLITICĂ MONETARĂ ÎN LUNA AUGUST 2009

Economia reală

În luna august, volumul producției industriale s-a redus cu 5,3 la sută față de aceeași perioadă a anului anterior, reluarea trendului descrescător fiind asociată contracției cu 7,1 la sută a producției în sectorul prelucrător (de la -4,8 la sută în luna iulie). Comparativ cu intervalul precedent, cele mai pronunțate deteriorări ale evoluțiilor s-au consemnat în: (i) industria mijloacelor de transport rutier (-6,1 la sută), ca urmare a întreruperii activității principalului producător autohton (Dacia Renault), în scopul efectuării concediilor de odihnă și a reviziilor tehnice¹; (ii) prelucrarea țiteiului (-12,1 la sută), parțial pe seama manifestării unui efect de bază nefavorabil și (iii) industria confecțiilor, unde ritmul anual de creștere a coborât la -27,3 la sută. În perspectivă, sondajele de conjunctură indică o posibilă ameliorare a activității în industrie, în condițiile în care valoarea indicatorului de încredere DG ECFIN² pentru perioada septembrie-noiembrie a urcat ușor, la -14 puncte, iar soldul opiniilor rezultat din sondajul BNR s-a majorat în luna septembrie la 15 la sută; o influență nefavorabilă asupra producției industriale ar putea exercita finalizarea programului de reînnoire a parcului auto din Germania³ (principala țară de destinație), însă aceasta ar putea fi parțial contracarată de începerea activității la uzinele Ford din Craiova.

Condițiile de pe piața forței de muncă au continuat să se deterioreze, rata șomajului înregistrat majorându-se cu încă 0,3 puncte procentuale față de iulie (la 6,9 la sută; serie ajustată sezonier). Cu toate acestea, viteza de ajustare a câștigurilor salariale a rămas lentă, ritmul anual de creștere a salariului nominal net reducându-se cu doar 0,7 puncte procentuale, până

¹ Deși luna august este în mod tradițional dedicată derulării concediilor de odihnă și lucrărilor de revizii tehnice la uzinele Dacia, consemnarea unui ritm anual negativ poate fi explicată printr-un volum mai mare al capacităților de producție utilizate în ultimele luni pentru onorarea comenzilor primite îndeosebi de pe piața externă.

² Date ajustate sezonier

³ Din cauza epuizării fondurilor alocate.

Indicatori macroeconomici

	variație procentuală	
	aug '09/ aug '08	8 luni '09/ 8 luni '08
Producția industrială	-5,3	-9,14
Productivitatea muncii în industrie	14,7	6,7
Comertul cu amănuntul ¹	-12,2	-10,5
Serviciile de piață prestate populației ²	-21,6	-15,7
Comerțul exterior		
- Export	-18,2	-19,1
- Import	-35,5	-36,6
Câștigul salarial lunar mediu net		
- Nominal	5,6	10,9
- Real	0,6	4,6
Prețurile de consum al populației	4,96	6,07
Prețurile producției industriale ³	-1,13	2,22
Cursul de schimb mediu leu/euro ⁴	-16,4	-13,8
	august 2009	
Rata dobânzii de referință (% p.a.)		9,0
Rata șomajului înregistrat (%)		6,6

1) volumul cifrei de afaceri pentru comerțul cu amănuntul, cu excepția comerțului cu autovehicule și motocicletele;

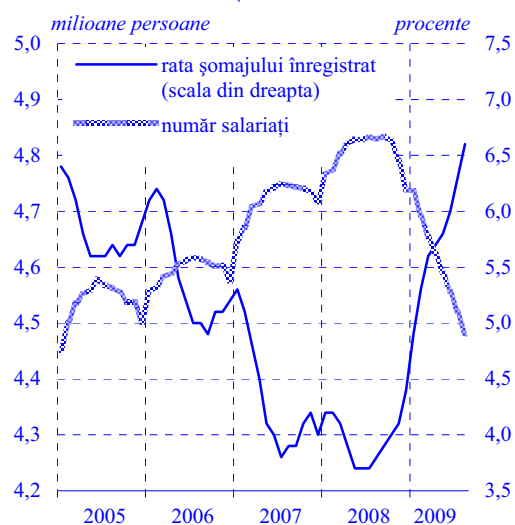
2) volumul cifrei de afaceri;

3) total, piața internă și piața externă;

4) apreciere (+), depreciere (-).

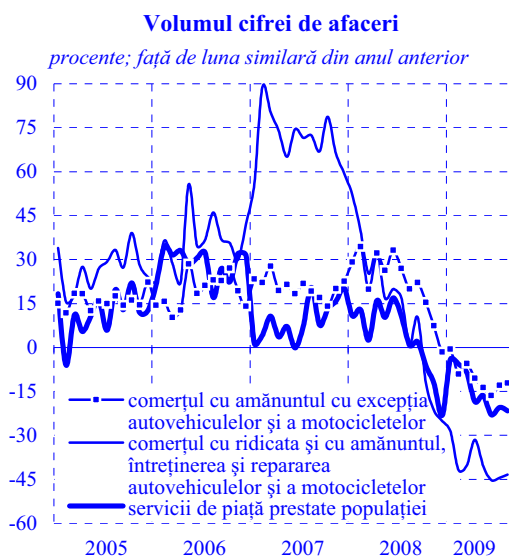
Sursa: INS, BNR

Forța de muncă



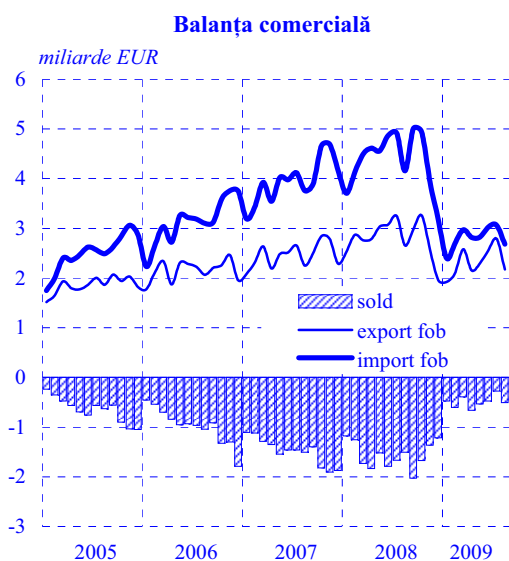
Sursa: INS

la 5,6 la sută. În timp ce în industrie, rata anuală de creștere a acestor venituri a consemnat o ajustare marginală (-0,1 puncte procentuale, până la 9,4 la sută), reduceri mai pronunțate au fost consemnate în agricultură, construcții și servicii private. În sectorul bugetar, ritmul anual de creștere a salariilor a devenit ușor negativ (-0,1 la sută), ca urmare a măsurilor adoptate de autorități cu privire la neacordarea primelor de vacanță și a altor premii sub formă bănească.



Sursa: INS

Similar lunilor anterioare, volumul cifrei de afaceri din sectorul comercial a înregistrat o dinamică anuală pronunțat negativă, chiar dacă pe segmentele de mărfuri s-au conturat semnale timide de redresare. Cea mai puternică restrângere a încasărilor s-a observat din nou în comerțul auto (-43,4 la sută), pe fondul persistenței condițiilor adverse asociate accesibilității creditului și al menținerii expectațiilor pesimiste ale populației cu privire la situația financiară. Vânzările de mărfuri, cu excepția autovehiculelor, s-au redus de asemenea (-12,2 la sută în termeni anuali), contracții mai severe fiind în continuare vizibile în cazul bunurilor nealimentare (în principal pe seama durabilelor) și al carburanților (în corelație cu trendul comerțului auto), în timp ce segmentul alimentar – mai puțin afectat de scăderea cererii – s-a comprimat cu 5,8 la sută. Volumul încasărilor din prestări de servicii de piață către populație s-a restrâns cu 21,6 la sută față de august 2008, rezultate negative fiind înregistrate pe toate cele trei componente principale (hoteluri și restaurante, activități recreative, turism).



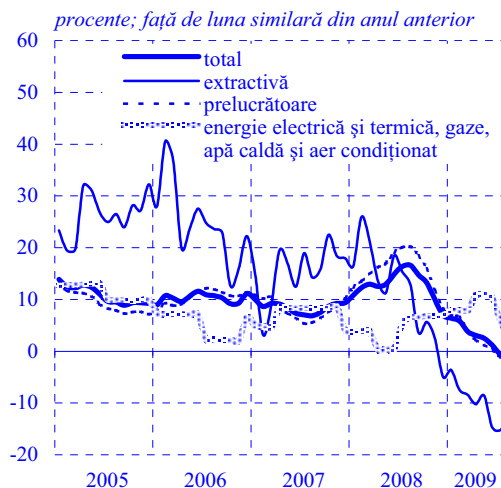
Sursa: INS

Datele provizorii publicate de INS privind comerțul internațional de bunuri din luna august relevă comprimarea valorii exporturilor cu 18,2 la sută față de aceeași perioadă a anului anterior, cel mai important impact fiind exercitat de reducerea accentuată a livrărilor externe de „mașini și echipamente de transport” (-27 la sută față de iulie 2009), probabil sub influența sistării temporare a activității principalului producător autohton de autovehicule. Totodată, pe fondul menținerii unui nivel scăzut al absorbției interne, dinamica anuală a importurilor a rămas pronunțat negativă (-35,5 la sută), majorarea achizițiilor externe de resurse energetice determinând doar o ușoară atenuare de tendință. În aceste condiții, deficitul comercial fob/fob a atins 508 milioane EUR, valoare cu 66 la sută mai scăzută față de nivelul înregistrat în august 2008.

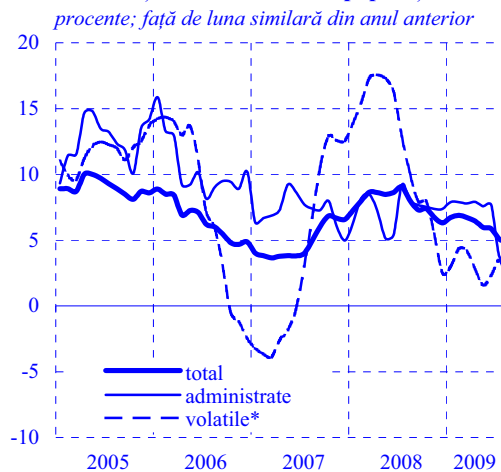
Traectoria descendentă a prețurilor producției industriale pe piața internă s-a aplatizat în intervalul analizat, variația anuală consemnată (-1 la sută) plasându-se cu doar 0,3 puncte procentuale sub nivelul înregistrat în perioada precedentă. Analiza pe principalele grupe de bunuri industriale relevă o nouă ajustare a presiunilor în cazul bunurilor de capital și al celor de consum, însă ritmurile anuale sunt în continuare alerte (5,9 la sută, respectiv 8 la sută). În contextul actual, rigiditatea prețurilor pe aceste segmente poate fi explicată prin menținerea unor niveluri ridicate ale costurilor de finanțare, dar și prin incertitudinea asociată evoluției prețurilor materiilor prime pe piețele internaționale (în contextul revenirii acestora pe trend ascendent).

Rata anuală a inflației a scăzut marginal în luna august la 4,96 la sută, în condițiile în care variația lunară a prețurilor de consum s-a situat pentru a doua lună consecutiv în teritoriul negativ (-0,19 la sută). O contribuție decisivă la continuarea procesului dezinflaționist a revenit prețurilor volatile, variația anuală a acestora coborând la 1,8 la sută, pe fondul reducerii prețurilor pe segmentul legumelor și fructelor. În sens contrar au acționat creșterea prețurilor administrate pe segmentul serviciilor (cu precădere utilități și servicii de telefonie⁴), dar și majorarea prețurilor combustibililor și ale produselor din tutun. Și la nivelul CORE 2 (exclusiv produse accizabile) ajustarea descendentă a dinamicii anuale s-a realizat cu o viteză inferioară celei din intervalul precedent (-0,1 puncte procentuale, până la 4,5 la sută), principala explicație fiind furnizată de dispariția efectului statistic favorabil care a marcat evoluția inflației asociate bunurilor alimentare începând cu jumătatea anului 2008.

Prețurile producției industriale pentru piața internă



Prețurile de consum al populației

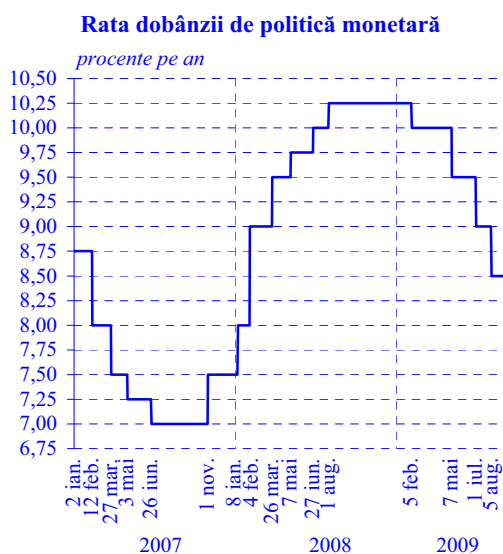


* produse cu prețuri volatile: legume, fructe, ouă, combustibili

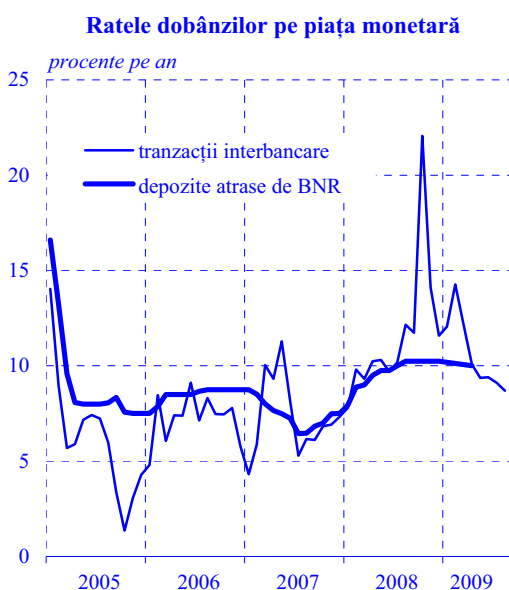
Sursa: INS, calcule BNR

⁴ Ritmul anual de creștere a prețurilor serviciilor de telefonie s-a accelerat la 16,29 la sută, sub impactul manifestării unui efect de bază nefavorabil asociat reducerii tarifelor în euro practicate de Romtelecom pentru anumite servicii și aprecierii monedei naționale în luna august 2008.

Politica monetară



Având în vedere perspectiva continuării atenuării presiunilor inflaționiste pe termen mediu, în condițiile creșterii severității declinului economiei românești în cursul anului 2009, Consiliul de administrație al BNR a decis în ședința din 4 august 2009 reducerea cu 0,5 puncte procentuale a ratei dobânzii de politică monetară, până la nivelul de 8,5 la sută pe an. Totodată, pentru a crește eficacitatea gestionării de către banca centrală a condițiilor lichidității de pe piața monetară și, implicit, a influenței exercitate de instrumentele de politică monetară asupra ratelor dobânzilor pe termen scurt de pe această piață, autoritatea monetară a hotărât scăderea scadenței operațiunilor repo efectuate prin licitație de la o lună la o săptămână. În același timp, s-a decis reducerea de la 35 la sută la 30 la sută a ratei rezervelor minime obligatorii aplicabile pasivelor în valută cu scadența reziduală mai mică de doi ani ale instituțiilor de credit, începând cu perioada de aplicare 24 august – 23 septembrie 2009; prin această măsură s-au urmărit îmbunătățirea condițiilor lichidității în valută și continuarea armonizării mecanismului rezervelor minime obligatorii cu standardele în materie ale BCE.



Volumul operațiunilor nete de injecție monetară efectuate de BNR s-a restrâns în luna august, calibrarea acestora de către banca centrală având în vedere atât efectul expansionist al factorilor autonomi ai lichidității (în special operațiunile Trezoreriei), cât și scăderea cererii de rezerve ca urmare a reducerii - de la 18 la sută la 15 la sută - a ratei RMO aferente pasivelor în lei ale instituțiilor de credit, începând cu perioada de aplicare 24 iulie-23 august. În consecință, BNR a efectuat o singură operațiune repo, la finele lunii, în valoare de 8,2 miliarde lei (la rată fixă de dobândă, volumele licitate de bănci fiind alocate integral). Pe parcursul intervalului analizat, banca centrală a drenat excedentul temporar de lichiditate prin intermediul unei tranzacții reverse repo (al cărei volum a fost însă redus), precum și prin facilitatea de depozit (relativ mai intens apelată comparativ cu lunile anterioare).

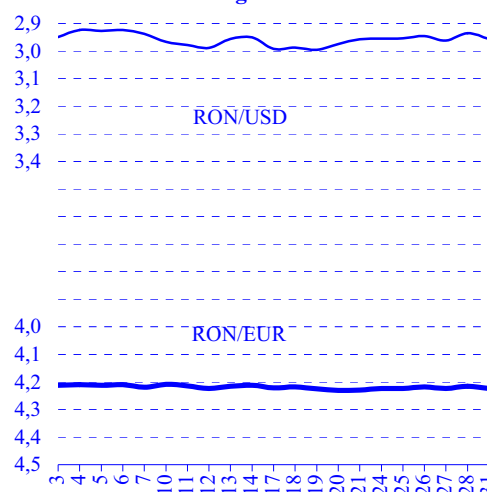
În acest context, ratele dobânzilor pieței monetare interbancare s-au menținut în apropierea ratei dobânzii de politică monetară; media lor lunară și-a continuat tendința descendentă, diminuându-se cu 0,4 puncte procentuale față de nivelul din iulie, până la 8,7 la sută, evoluție ce s-a asociat cu scăderea sensibilă a volatilității acestor randamente.

Similar lunii precedente, traiectoria ratei de schimb a leului a rămas relativ liniară pe parcursul lunii august, ea continuând

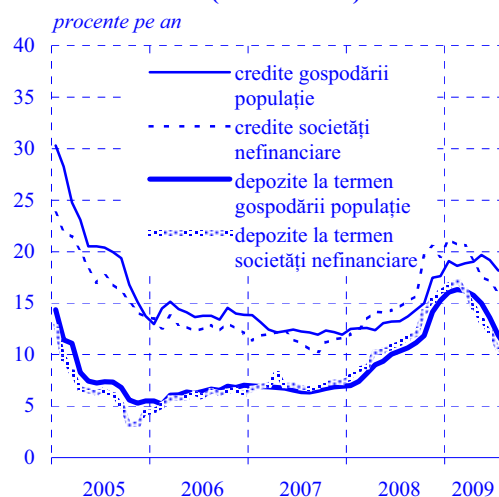
astfel să se abată de la trendul cvasigeneral de întărire consemnat de principalele monede de pe piața financiară regională. Cauza majoră a acestei decorelări a constituit-o impactul nefavorabil exercitat asupra sentimentului pieței de accentuarea contracției PIB în trimestrul II, evidențiată de datele statistice publicate în acest interval, precum și de substanțiala revizuire de către FMI a declinului economic proiectat pentru acest an, soldată cu majorarea deficitului bugetar prevăzut în acordul încheiat cu această instituție. Pe acest fond, cursul de schimb al leului a receptat cu intensitate diminuată impactul episoadelor de relativă îmbunătățire a percepției investitorilor asupra evoluțiilor din regiune – declanșate, printre altele, de apariția indiciilor unei potențiale refaceri mai rapide a economiilor Germaniei, Franței și Cehiei. Valoarea medie a acestuia a rămas astfel relativ neschimbată față de luna precedentă, atât în termeni nominali, cât și în termeni reali.

Ratele dobânzilor practicate de instituțiile de credit în relațiile cu clienții au continuat să se reducă atât pentru depozitele, cât și pentru creditele noi, ajustarea descendentă a celor din urmă menținându-se însă mai lentă. Astfel, în cazul depozitelor noi, diminuarea ratei medii a dobânzii a fost de 1,23 puncte procentuale pe segmentul populației (până la un nivel de 10,68 la sută), respectiv de 1 punct procentual pe cel al societăților nefinanciare (la 9,60 la sută), evoluția reflectând procesul de atenuare a intensității competiției dintre bănci pentru atragerea de resurse. Rata dobânzii la creditele noi ale populației a scăzut la 17,95 la sută (-0,25 puncte procentuale), o reducere similară (-0,31 puncte procentuale), până la 15,69 la sută, fiind consemnată pe celălalt sector principal de clientelă, cel al companiilor.

Cursul de schimb al pieței valutare august 2009



Ratele dobânzilor practicate de instituțiile financiare monetare la creditele și depozitele în lei (contracte noi)



INDEX LEGISLATIV

Principalele reglementări cu caracter economic general emise în luna august 2009

Ordinul nr. 6/43 din 23 iulie/13 august 2009 al guvernatorului Băncii Naționale a României și al președintelui Comisiei Naționale a Valorilor Mobiliare aprobă Regulamentul Băncii Naționale a României și al Comisiei Naționale a Valorilor Mobiliare nr.12/5/2009 pentru modificarea și completarea Regulamentului Băncii Naționale a României și al Comisiei Naționale a Valorilor Mobiliare nr.15/20/2006 privind tratamentul riscului de credit pentru instituțiile de credit și firmele de investiții potrivit abordării bazate pe modele interne de rating (M.O.nr.602/31.08.2009).

Ordinul nr. 2 492 din 17 august 2009 al ministrului finanțelor publice modifică și completează Normele metodologice pentru înregistrarea și raportarea datoriei publice, aprobate prin Ordinul ministrului economiei și finanțelor nr.1 059/2008 (M.O.nr.581/20.08.2009).

Ordinul nr. 2 503 din 17 august 2009 al ministrului finanțelor publice modifică Ordinul ministrului finanțelor publice nr.505/2009 pentru aprobarea procedurilor privind contractarea datoriei publice guvernamentale prin împrumuturi a căror rambursare se asigură din alte surse decât bugetul de stat (M.O.nr.581/20.08.2009).

Ordinul nr. 2 524 din 20 august 2009 al ministrului finanțelor publice stabilește nivelul accizei minime pentru țigarete (M.O.nr.587/24.08.2009).

Ordinul nr. 2 531 din 20 august 2009 al ministrului finanțelor publice stabilește Procedura de solicitare și punere la dispoziția Fondului de garantare a depozitelor în sistemul bancar a unui împrumut din veniturile din privatizare, în situații excepționale în care resursele financiare a Fondului sunt insuficiente pentru acoperirea plății compensațiilor aferente depozitelor garantate (M.O.nr.587/24.08.2009).

Hotărârea nr. 22 din 26 august 2009 a președintelui Comisiei de Supraveghere a Sistemului de Pensii Private aprobă Norma nr.14/2009 privind utilizarea activului personal al participantului la un fond de pensii facultative (M.O.nr.606/2.09.2009).

Regulamentul nr. 3 din 27 august 2009 al Fondului de garantare a depozitelor în sistemul bancar stabilește modalitatea transmiterii către Fondul de garantare a depozitelor în sistemul bancar a situației deponenților garantați (M.O.nr.599/31.08.2009).

Regulamentul nr. 4 din 27 august 2009 al Fondului de garantare a depozitelor în sistemul bancar stabilește modalitatea de participare la Fondul de garantare a depozitelor în sistemul bancar a sucursalelor din România ale instituțiilor de credit autorizate în alte state membre (M.O.nr.599/31.08.2009).

Ordinul nr. 2 562 din 28 august 2009 al ministrului finanțelor publice aprobă prospectele de emisiune ale certificatelor de trezorerie cu discount și ale obligațiunilor de stat de tip benchmark aferente lunii septembrie 2009 (M.O.nr.605/2.09.2009).

Ordonanța Guvernului nr. 19 din 29 august 2009 rectifică bugetul de stat pe anul 2009 (M.O.nr.600/31.08.2009).

Ordonanța Guvernului nr. 20 din 29 august 2009 rectifică bugetul asigurărilor sociale de stat pe anul 2009 (M.O.nr.599/31.08.2009).

Principalele reglementări emise de BNR în luna august 2009

Circulara nr. 27 din 3 august 2009 stabilește nivelul ratei dobânzii de referință a Băncii Naționale a României, valabil în luna august 2009, la 9,00 la sută pe an (M.O.nr.537/3.08.2009).

Circulara nr. 28 din 6 august 2009 stabilește ratele dobânzilor plătite la rezervele minime obligatorii începând cu perioada de aplicare 24 iulie – 23 august 2009 (M.O.nr.557/11.08.2009).

Circulara nr. 29 din 6 august 2009 modifică rata rezervei minime obligatorii pentru mijloacele bănești în valută (M.O.nr.557/11.08.2009).

Circulara nr. 30 din 6 august 2009 stabilește rata dobânzii penalizatoare pentru deficitele de rezerve minime obligatorii în monedă națională (M.O.nr.557/11.08.2009).

Circulara nr. 31 din 12 august 2009 privind lansarea în circuitul numismatic a setului de monetărie cu anul de emisiune 2009 (M.O.nr.590/25.08.2009).

Regulamentul nr. 15 din 12 august 2009 modifică Regulamentul nr.11/2007 privind autorizarea instituțiilor de credit, persoane juridice române, și a sucursalelor din România ale instituțiilor de credit din țări străine (M.O.nr.570/17.08.2009).

LISTA MATERIALELOR PUBLICATE ÎN BULETINELE LUNARE ALE BĂNCII NAȚIONALE A ROMÂNIEI

PERFORMANȚELE DE AJUSTARE EXTERNĂ ALE ROMÂNIEI ÎN ANUL 1999 (Buletin lunar nr. 1/2000)

CENTRALA RISCURILOR BANCARE (Buletin lunar nr. 2/2000)

POLITICA FISCALĂ ÎN TRIMESTRUL I 2000 (Buletin lunar nr. 4/2000)

NOUL REGULAMENT PRIVIND OPERAȚIUNILE DE PIAȚĂ MONETARĂ EFECTUATE DE BNR ȘI FACILITĂȚILE DE CREDITARE ȘI DE DEPOZIT ACORDATE DE CĂTRE ACEASTA BĂNCILOR (Buletin lunar nr. 5/2000)

CENTRALA RISCURILOR BANCARE – prezentarea activității în perioada februarie-septembrie 2000 (Buletin lunar nr. 9/2000)

ECONOMIA REALĂ ÎN ANUL 2000 (Buletin lunar nr. 12/2000)

CENTRALA INCIDENTELOR DE PLĂȚI (Buletin lunar nr. 2/2001)

EVOLUȚIA SISTEMULUI BANCAR ROMÂNESC (Buletin lunar nr. 7/2001)

CREAREA CENTRULUI DE PROCESARE ȘI DISTRUGERE A BANCNOTELORE (Buletin lunar nr. 10/2001)

EVOLUȚIA SISTEMULUI BANCAR ROMÂNESC ÎN ANUL 2001 (Buletin lunar nr. 1/2002)

INTRODUCEREA MONEDEI UNICE – UN PROCES ÎNCHEIAT CU SUCCES (Buletin lunar nr. 2/2002)

MODIFICĂRI ALE MECANISMULUI REZERVELOR MINIME OBLIGATORII (Buletin lunar nr. 6/2002)

EVOLUȚIA SISTEMULUI BANCAR ÎN ANUL 2002 (Buletin lunar nr. 12/2002)

EVOLUȚIA SISTEMULUI BANCAR ÎN SEMESTRUL I 2003 (Buletin lunar nr. 7/2003)

EVOLUȚIA SISTEMULUI BANCAR ÎN ANUL 2003 (Buletin lunar nr. 12/2003)

EVOLUȚIA SISTEMULUI BANCAR ÎN SEMESTRUL I 2004 (Buletin lunar nr. 7/2004)

CENTRALA RISCURILOR BANCARE (Buletin lunar nr. 8/2004)

INSTITUȚIILE DE CREDIT ÎN ANUL 2004 (Buletin lunar nr. 1/2005)

SISTEMUL BANCAR ȘI ACTIVITATEA DE CREDITARE ÎN 2005 (Buletin lunar nr. 10/2005)

SISTEMUL BANCAR ȘI ACTIVITATEA DE CREDITARE ÎN 2005 (Buletin lunar nr. 1/2006)

SISTEMUL BANCAR ȘI ACTIVITATEA DE CREDITARE ÎN SEMESTRUL I 2006 (Buletin lunar nr. 6/2006)

SISTEMUL BANCAR ȘI ACTIVITATEA DE CREDITARE ÎN ANUL 2006 (Buletin lunar nr. 12/2006)

SISTEMUL BANCAR ȘI ACTIVITATEA DE CREDITARE ÎN SEMESTRUL I 2007 (Buletin lunar nr. 7/2007)

INSTITUȚIILE DE CREDIT ÎN ANUL 2007 (Buletin lunar nr. 12/2007)

INSTITUȚIILE DE CREDIT ÎN SEMESTRUL I 2008 (Buletin lunar nr. 7/2008)

INSTITUȚIILE DE CREDIT ÎN ANUL 2008 (Buletin lunar nr. 1/2009)

INSTITUȚIILE DE CREDIT ÎN SEMESTRUL I 2009 (Buletin lunar nr. 7/2009)

Secțiune statistică

Cuprins

1. Principalii indicatori macroeconomici	16
2. Prețuri din economie	18
2.1. Prețurile de consum pe principalele mărfuri și servicii	18
2.2. Prețurile producției industriale pe total, piața internă și piața externă	19
3. Indicatori de politică monetară	20
3.1. Operațiunile monetare ale Băncii Naționale a României	20
3.2. Facilitățile permanente acordate instituțiilor de credit de către Banca Națională a României	20
3.3. Rezervele minime obligatorii	20
4. Baza monetară	21
5. Bilanțurile monetare ale instituțiilor financiare monetare	22
5.1. Bilanțul monetar al Băncii Naționale a României	22
5.2. Bilanțul monetar agregat al altor instituții financiare monetare (instituții de credit și fonduri de piață monetară)	24
5.3. Bilanțul consolidat net al instituțiilor financiare monetare (BNR și alte instituții financiare monetare)	26
6. Masa monetară M3 și contrapartida acesteia	28
7. Structura depozitelor atrase și a creditelor acordate pe tipuri de sectoare instituționale	30
7.1. Creditul intern	30
7.2. Depozitele clienților neguvernamentali	32
7.3. Depozitele gospodăriilor populației	33
7.4. Depozitele societăților nefinanciare, instituțiilor financiare nemonetare, administrației publice și nerezidenților	34
7.5. Creditul acordat gospodăriilor populației	36
7.6. Creditul acordat societăților nefinanciare, instituțiilor financiare nemonetare, administrației publice și nerezidenților	37
8. Situația activelor și pasivelor bilanțiere ale instituțiilor financiare nebanca înscrise în Registrul general	38
8.1. Structura bilanțieră în dinamică	38
8.2. Structura bilanțieră la 30 iunie 2009 pe tipuri de instituții financiare nebanca înscrise în Registrul general	38
8.3. Credite acordate gospodăriilor populației	38
8.4. Credite acordate societăților nefinanciare, altor sectoare instituționale și nerezidenților	39
9. Ratele medii ale dobânzii practicate de instituțiile de credit	40
9.1. Depozite la termen în lei	40
9.1.1. Depozite existente în sold	40
9.1.2. Depozite noi	40
9.2. Depozite la termen în euro	41
9.2.1. Depozite existente în sold	41
9.2.2. Depozite noi	41
9.3. Credite în lei	42
9.3.1. Credite existente în sold	42
9.3.2. Credite noi	42
9.4. Credite în euro	43
9.4.1. Credite existente în sold	43
9.4.2. Credite noi	43

9.5. Depozite în lei pe tipuri de depozite.....	44
9.5.1. Depozite existente în sold.....	44
9.5.2. Depozite noi la termen.....	44
9.6. Depozite în euro pe tipuri de depozite	45
9.6.1. Depozite existente în sold.....	45
9.6.2. Depozite noi la termen.....	45
9.7. Credite în lei pe tipuri de credite.....	46
9.7.1. Credite existente în sold.....	46
9.7.2. Credite noi.....	47
9.8. Credite în euro pe tipuri de credite.....	48
9.8.1. Credite existente în sold.....	48
9.8.2. Credite noi.....	49
10. Indicatori de risc bancar.....	50
10.1. Situația clasificării creditelor pentru bănci (persoane juridice române).....	50
10.2. Principalii indicatori de prudențialitate.....	52
10.3. Informații de risc bancar	53
10.4. Restanțe mai mari de 30 de zile înregistrate de persoanele fizice.....	53
10.5. Credite acordate și angajamente asumate de instituțiile de credit.....	54
10.6. Credite acordate de instituțiile de credit.....	56
10.7. Situația instrumentelor de plată de debit refuzate	58
10.8. Situația titularilor de cont care au generat incidente de plată	58
11. Indicatori ai pieței monetare	59
12. Indicatori ai pieței valutare	60
12.1. Piața valutară interbancară	60
12.2. Cursuri zilnice pe piața valutară, august 2009	60
13. Indicatori ai pieței de capital.....	61
13.1. Bursa de Valori București - Piața reglementată.....	61
13.2. Bursa de Valori București - Piața RASDAQ.....	61
14. Indicatori ai balanței de plăți și poziției investiționale internaționale	62
14.1. Balanța de plăți.....	62
14.2. Principalii indicatori ai poziției investiționale internaționale	64
14.3. Poziția investițională internațională a României.....	66
15. Indicatori ai administrației publice	67
<i>Precizări metodologice</i>	<i>69</i>

Simboluri folosite în tabele

... = lipsă date
 – = valoare nulă
 0 = valoare subunitară mai mică decât 0,5
 x = nu este cazul
 p.a. = pe an
 c = confidențial

I. PRINCIPALII INDICATORI MACROECONOMICI

(variație procentuală anuală, dacă nu se specifică altfel)

Perioada	Produsul intern brut ¹			Producția industrială ²	Productivitatea muncii în industrie ²	Prețurile producției industriale ³	Investiții realizate în economia națională	Comerț interior ^{2,4,5}		Servicii de piață prestate populației ^{2,4,5}
	nominal (mil. lei; prețuri curente)	real	deflator					cu amănuntul ⁶	auto-vehicule și motocicletele ⁷	
2005	288 954,6	4,2	12,2	-3,1	-0,4	8,20	10,8	16,2	27,0	11,9
2006	344 650,6	7,9	10,6	9,3	12,9	9,64	19,7	19,1	35,9	28,2
2007	412 761,5	6,2	12,7	10,3	15,2	7,58	20,9	20,4	70,8	9,6
2008	503 959,0	7,1	14,0	2,7	6,8	15,30	17,1	20,7	9,7	2,3
2008 T2	115 074,3	9,3	14,3	6,7	10,4	16,79	30,2	30,5	22,7	14,3
T3	138 323,7	9,2	13,4	4,7	8,8	19,10	23,2	23,0	9,3	4,3
T4	159 430,4	2,9	14,1	-6,6	-1,3	11,29	2,3	6,6	-19,5	-14,1
2009 T1	96 521,4	-6,2	12,9	-13,0	-1,4	5,66	2,9	-5,2	-37,3	-6,3
T2	109 930,1	-8,7	4,6	-8,2	9,2	1,38	-29,0	-13,6	-39,3	-19,4
2008 aug.	x	x	x	-1,7	2,3	19,07	x	20,0	1,1	0,7
sep.	x	x	x	9,2	13,6	17,93	x	22,2	10,4	1,9
oct.	x	x	x	1,3	5,7	16,06	x	15,4	-12,1	-6,2
nov.	x	x	x	-9,4	-4,4	10,70	x	7,4	-21,4	-12,3
dec.	x	x	x	-12,6	-6,0	7,26	x	-1,5	-25,2	-23,2
2009 ian.	x	x	x	-16,4	-7,1	6,98	x	-0,6	-28,4	-4,2
feb.	x	x	x	-14,5	-3,5	6,18	x	-9,1	-41,9	-5,7
mar.	x	x	x	-8,4	5,7	3,88	x	-5,5	-40,2	-8,6
apr.	x	x	x	-10,0	5,9	2,94	x	-10,5	-31,5	-18,5
mai	x	x	x	-10,0	7,1	1,35	x	-13,7	-40,4	-16,4
iun.	x	x	x	-4,4	14,5	-0,09	x	-16,4	-45,3	-23,0
iul.	x	x	x	-4,1	15,5	-1,59	x	-12,9	-44,5	-20,5
aug.	x	x	x	-5,3	14,7	-1,13	x	-12,2	-43,4	-21,6

Perioada	Comerț exterior ⁸ (bunuri fob, mil. EUR)			Sold cont curent ^{8,9} (mil. EUR)	Investiții directe, net ^{8,9} (mil. EUR)	Numărul salariaților din economie ¹⁰ (mii persoane)	Situația șomajului ¹¹		Câștigul salarial mediu în economie		Costul forței de muncă în economie ^{2,12}
	Export	Import	Sold				număr total șomeri înregistrați (mii persoane)	rata șomajului înregistrat (%)	brut	net	
2005	22 255	30 061	-7 806	-6 888	5 237	4 559,0	523,0	5,9	17,0	23,7	12,01
2006	25 850	37 609	-11 759	-10 156	8 723	4 667,0	460,5	5,2	18,9	16,8	23,32
2007	29 549	47 371	-17 822	-16 714	7 047	4 885,0	367,8	4,0	22,6	21,0	20,53
2008	33 725	52 834	-19 109	-16 897	9 272	4 806,0	403,4	4,4	23,6	22,9	19,41
2008 T2	8 892	14 036	-5 144	-8 884	5 226	4 827,4	337,1	3,7	25,9	24,2	21,54
T3	8 889	14 176	-5 287	-13 162	7 388	4 834,6	352,9	3,9	24,7	24,8	19,61
T4	7 790	12 301	-4 511	-16 897	9 272	4 738,6	403,4	4,4	19,9	20,3	17,98
2009 T1	6 597	8 066	-1 469	-864	1 871	4 654,4	513,6	5,6	17,1	16,7	19,13
T2	6 999	8 670	-1 671	-2 333	2 815	4 556,7	548,9	6,0	9,2	8,9	10,97
2008 aug.	2 657	4 159	-1 502	-11 445	6 833	4 828,9	345,5	3,8	23,9	24,0	x
sep.	2 980	5 097	-2 117	-13 162	7 388	4 834,6	352,9	3,9	24,1	24,6	x
oct.	3 264	5 034	-1 770	-14 529	8 140	4 825,1	364,2	4,0	22,0	22,4	x
nov.	2 570	4 013	-1 443	-15 940	8 668	4 791,2	377,0	4,1	21,2	21,4	x
dec.	1 956	3 254	-1 298	-16 897	9 272	4 738,6	403,4	4,4	16,9	17,6	x
2009 ian.	1 922	2 399	-477	-449	1 169	4 736,7	444,9	4,9	12,3	12,9	x
feb.	2 093	2 696	-603	-439	1 545	4 692,3	477,9	5,3	20,7	19,8	x
mar.	2 582	2 971	-389	-864	1 871	4 654,4	513,6	5,6	18,4	17,6	x
apr.	2 156	2 818	-662	-1 412	2 132	4 623,9	517,7	5,7	10,2	9,8	x
mai	2 293	2 827	-534	-1 904	2 438	4 589,7	526,8	5,8	8,9	8,7	x
iun.	2 550	3 025	-475	-2 333	2 815	4 556,7	548,9	6,0	8,6	8,3	x
iul.	2 790	3 065	-275	-2 592	3 052	4 519,5	572,6	6,3	7,5	6,3	x
aug.	2 174	2 682	-508	-2 449	3 064	4 480,7	601,7	6,6	6,8	5,6	x

Sursa: Institutul Național de Statistică, Ministerul Finanțelor Publice, Banca Națională a României.

1) 2007 - date semidefinite, 2008 și trimestrul I 2009 - date provizorii, trimestrul II 2009 - estimare INS; 2) serie brută; 3) pentru piața internă și piața externă; 4) volumul cifrei de afaceri; 5) fără TVA; 6) cu excepția comerțului cu autovehicule și motocicletele; 7) comerțul cu ridicata și cu amănuntul, întreținerea și repararea autovehiculelor și a motocicletelor; 8) date revizuite; 9) cumulată de la începutul anului; 10) datele anuale sunt valori medii; 11) la sfârșitul perioadei; 12) total industrie, construcții, servicii;

Perioada	Prețuri de consum				Cursul de schimb al pieței valutare (RON/EUR)		Rata dobânzii practicate de instituțiile de credit ^{16,17} (% p.a.)		Creditul intern ^{11,18} (mil. lei)	
	IPC	CORE1 ¹³	CORE2 ¹⁴	IAPC ¹⁵	mediu al perioadei	la sfârșitul perioadei	la credite	la depozite la termen	total	din care: credit neguvernamental
2005	9,00	7,42	6,38	9,1	3,6234	3,6771	21,04	8,34	63 102,9	59 806,3
2006	6,56	5,16	4,82	6,6	3,5245	3,3817	14,83	6,51	95 924,3	92 378,5
2007	4,84	4,00	4,43	4,9	3,3373	3,6102	13,32	6,70	157 751,3	148 180,7
2008	7,85	7,94	7,16	7,9	3,6827	3,9852	15,07	9,55	215 260,9	198 055,7
2008 T2	8,56	9,25	7,71	8,6	3,6526	3,6475	14,39	8,73	189 246,2	178 180,3
T3	8,12	7,98	7,55	8,2	3,5771	3,7336	14,94	9,90	205 695,8	194 174,1
T4	6,81	6,56	6,87	6,9	3,8120	3,9852	17,19	12,14	215 260,9	198 055,7
2009 T1	6,77	6,44	7,02	6,8	4,2662	4,2348	18,05	14,33	231 924,9	202 617,0
T2	6,09	5,60	6,37	6,1	4,1923	4,1981	17,76	13,45	234 796,5	198 056,3
2008 aug.	8,02	7,94	7,56	8,1	3,5268	3,5330	14,90	9,92	194 993,1	183 629,9
sep.	7,30	7,07	6,91	7,3	3,6254	3,7336	15,29	10,28	205 695,8	194 174,1
oct.	7,39	7,29	7,16	7,4	3,7454	3,6610	16,67	11,06	205 070,3	193 063,6
nov.	6,74	6,49	6,75	6,8	3,7753	3,7794	17,45	12,04	208 235,0	195 131,0
dec.	6,30	5,92	6,69	6,4	3,9153	3,9852	17,47	13,22	215 260,9	198 055,7
2009 ian.	6,71	6,31	7,05	6,8	4,2327	4,2775	17,87	14,03	228 260,0	206 435,7
feb.	6,89	6,61	7,11	6,9	4,2839	4,2909	18,11	14,40	231 721,7	206 890,1
mar.	6,71	6,40	6,90	6,7	4,2821	4,2348	18,15	14,53	231 924,9	202 617,0
apr.	6,45	6,02	6,71	6,5	4,1954	4,1835	18,08	14,22	232 329,8	200 553,8
mai	5,95	5,46	6,31	5,9	4,1689	4,1786	17,73	13,52	232 266,4	199 079,5
iun.	5,86	5,33	6,08	5,9	4,2126	4,2067	17,46	12,64	234 796,5	198 056,3
iul.	5,06	5,38	5,82	5,0	4,2168	4,2127	17,00	11,51	242 891,6	197 904,9
aug.	4,96	5,01	5,71	4,9	4,2185	4,2231	16,68	10,51	243 380,1	198 682,8

Perioada	Agregatele monetare ^{11,18} (mil. lei)			Rezervele oficiale ¹¹ (mil. EUR)			Datoria externă pe TML ^{8,11,19} (mil. EUR)	Serviciul datoriei externe pe TML ^{8,9} (mil. EUR)	Soldul bugetului general consolidat ⁹ deficit(-) excedent(+) (mil. lei)
	M3	M2	M1	total	aur	valute			
2005	86 525,5	86 230,3	33 760,2	18 259,2	1 460,5	16 798,7	24 641,5	5 306,1	-2 268,4
2006	110 821,0	110 442,3	48 726,1	22 935,2	1 625,1	21 310,1	28 622,2	6 499,7	-5 651,0
2007	148 115,5	148 043,6	79 914,3	27 186,8	1 879,5	25 307,3	38 711,2	8 466,1	-9 448,3
2008	174 027,8	173 628,8	92 548,5	28 269,9	2 049,4	26 220,5	51 221,2	12 428,4	-24 654,9
2008 T2	161 495,4	161 463,0	90 933,5	26 881,0	1 966,1	24 914,9	45 982,0	4 783,3	-5 191,1
T3	166 092,0	166 012,9	92 571,1	28 102,2	2 081,4	26 020,8	48 875,6	8 334,1	-7 169,4
T4	174 027,8	173 628,8	92 548,5	28 269,9	2 049,4	26 220,5	51 221,2	12 428,4	-24 654,9
2009 T1	175 288,3	174 881,7	81 456,4	27 426,4	2 305,7	25 120,7	51 114,6	2 221,1	-7 925,1
T2	180 325,7	179 482,0	81 705,4	28 689,9	2 223,9	26 466,0	57 236,5	5 328,3	-14 383,1
2008 aug.	162 351,4	162 279,9	90 979,4	27 813,4	1 893,8	25 919,6	47 460,6	6 913,9	-5 137,3
sep.	166 092,0	166 012,9	92 571,1	28 102,2	2 081,4	26 020,8	48 875,6	8 334,1	-7 169,4
oct.	162 522,6	162 147,5	91 710,0	29 226,0	1 908,0	27 318,0	49 097,5	9 384,1	-8 110,1
nov.	164 727,4	164 370,1	92 400,8	29 340,4	2 112,0	27 228,4	49 718,4	10 024,9	-14 836,3
dec.	174 027,8	173 628,8	92 548,5	28 269,9	2 049,4	26 220,5	51 221,2	12 428,4	-24 654,9
2009 ian.	176 104,0	175 770,0	87 919,3	28 387,7	2 378,7	26 009,0	50 566,5	427,4	+1 335,0
feb.	176 205,1	175 838,1	84 835,2	28 401,4	2 484,2	25 917,2	51 402,3	858,0	-3 334,4
mar.	175 288,3	174 881,7	81 456,4	27 426,4	2 305,7	25 120,7	51 114,6	2 221,1	-7 925,1
apr.	176 365,6	175 808,3	80 476,9	27 113,4	2 227,3	24 886,1	51 640,4	3 119,2	-9 357,1
mai	177 304,7	176 620,8	79 861,1	29 161,2	2 309,5	26 851,7	57 042,6	3 537,8	-11 303,8
iun.	180 325,7	179 482,0	81 705,4	28 689,9	2 223,9	26 466,0	57 236,5	5 328,3	-14 383,1
iul.	181 384,0	180 373,0	81 459,1	29 540,2	2 213,9	27 326,3	59 756,8	5 793,5	-17 580,9
aug.	183 963,3	182 785,3	82 798,3	29 950,5	2 207,2	27 743,3	60 068,0	6 579,3	-22 305,0

13) IPC minus prețuri administrate; 14) CORE1 minus prețuri volatile (legume, fructe, ouă, combustibili); 15) indicele armonizat al prețurilor de consum, conform metodologiei utilizate de Eurostat; 16) valori medii; 17) societăți nefinanciare și gospodării ale populației, la operațiuni în lei, sold; 18) seriile de date statistice aferente perioadei 2005-2006 sunt retratate pentru a se asigura comparabilitatea; 19) sunt incluse și depozitele pe termen mediu și lung ale băncilor străine la băncile rezidente.

2. PREȚURI DIN ECONOMIE**2.1. Prețurile de consum pe principalele mărfuri și servicii**

(procente)

Perioada	Variație lunară				Indice față de sfârșitul anului anterior				Indice față de aceeași perioadă a anului anterior			
	Total	produse alimentare	produse nealimentare	servicii	Total	produse alimentare	produse nealimentare	servicii	Total	produse alimentare	produse nealimentare	servicii
2005	0,69	0,46	0,78	1,03	108,64	105,66	109,82	113,15	109,01	106,11	111,27	110,53
2006	0,40	0,09	0,67	0,42	104,87	101,07	108,33	105,12	106,56	103,84	108,47	108,20
2007	0,53	0,73	0,29	0,69	106,57	109,14	103,60	108,55	104,84	103,89	104,99	106,63
2008	0,51	0,49	0,48	0,62	106,30	106,02	105,96	107,71	107,85	109,22	106,36	108,57
2006 ian.	1,03	0,32	1,88	0,59	101,03	100,32	101,88	100,59	108,89	105,57	110,48	113,10
feb.	0,24	0,55	0,16	-0,29	101,27	100,87	102,04	100,30	108,49	105,65	110,64	110,06
mar.	0,21	0,42	0,11	-0,04	101,48	101,29	102,15	100,26	108,41	105,80	110,39	109,79
apr.	0,42	0,45	0,38	0,42	101,91	101,75	102,54	100,68	106,92	106,23	106,93	108,60
mai	0,60	0,08	1,20	0,32	102,52	101,83	103,77	101,00	107,26	106,18	108,02	107,92
iun.	0,15	-0,45	0,45	0,81	102,67	101,37	104,24	101,82	107,11	105,28	108,60	107,70
iul.	0,11	-1,24	1,15	0,55	102,78	100,11	105,44	102,38	106,21	103,76	107,97	107,49
aug.	-0,07	-0,85	0,31	0,73	102,71	99,26	105,77	103,13	106,02	102,91	108,02	108,28
sep.	0,05	-0,66	0,24	1,18	102,76	98,60	106,02	104,35	105,48	102,08	107,52	108,26
oct.	0,21	0,05	0,07	0,92	102,98	98,65	106,09	105,31	104,80	100,90	107,56	106,91
nov.	1,09	1,29	1,23	0,30	104,10	99,92	107,40	105,62	104,67	100,99	107,58	105,94
dec.	0,74	1,15	0,87	-0,47	104,87	101,07	108,33	105,12	104,87	101,07	108,33	105,12
2007 ian.	0,20	0,28	-0,20	1,04	100,20	100,28	99,80	101,04	104,01	101,03	106,12	105,60
feb.	0,04	-0,03	-0,03	0,38	100,24	100,25	99,77	101,42	103,81	100,45	105,92	106,30
mar.	0,07	-0,05	0,13	0,16	100,31	100,20	99,90	101,58	103,66	99,97	105,95	106,52
apr.	0,52	0,49	0,84	-0,20	100,83	100,69	100,74	101,38	103,77	100,02	106,43	105,86
mai	0,64	0,23	0,33	2,31	101,48	100,92	101,07	103,72	103,81	100,17	105,51	107,96
iun.	0,14	0,32	0,08	-0,09	101,62	101,24	101,15	103,63	103,80	100,95	105,12	107,00
iul.	0,29	0,56	0,44	-0,67	101,91	101,81	101,60	102,94	103,99	102,78	104,38	105,70
aug.	0,86	1,68	0,08	1,06	102,79	103,52	101,68	104,03	104,96	105,41	104,14	106,04
sep.	1,08	1,94	0,19	1,42	103,90	105,53	101,87	105,51	106,03	108,17	104,09	106,30
oct.	0,97	1,30	0,69	0,98	104,91	106,90	102,57	106,54	106,84	109,52	104,73	106,36
nov.	0,93	1,17	0,61	1,21	105,89	108,15	103,20	107,83	106,67	109,39	104,09	107,32
dec.	0,64	0,92	0,39	0,67	106,57	109,14	103,60	108,55	106,57	109,14	103,60	108,55
2008 ian.	0,86	0,80	0,37	2,12	100,86	100,80	100,37	102,12	107,26	109,71	104,19	109,71
feb.	0,70	0,38	1,08	0,51	101,57	101,18	101,45	102,64	107,97	110,16	105,34	109,85
mar.	0,67	0,55	0,67	0,92	102,25	101,74	102,13	103,58	108,63	110,82	105,91	110,69
apr.	0,52	1,05	0,46	-0,44	102,78	102,81	102,60	103,12	108,62	111,44	105,51	110,42
mai	0,49	0,53	0,47	0,45	103,28	103,35	103,08	103,58	108,46	111,77	105,66	108,41
iun.	0,28	0,32	0,28	0,19	103,57	103,68	103,37	103,78	108,61	111,77	105,87	108,71
iul.	0,69	-0,68	2,31	-0,30	104,28	102,98	105,76	103,47	109,04	110,40	107,84	109,11
aug.	-0,09	0,20	0,00	-0,90	104,19	103,19	105,76	102,54	108,02	108,79	107,75	106,99
sep.	0,40	0,33	0,19	1,05	104,61	103,53	105,96	103,62	107,30	107,08	107,75	106,60
oct.	1,06	1,14	0,52	2,23	105,72	104,71	106,51	105,93	107,39	106,91	107,58	107,92
nov.	0,32	0,73	-0,05	0,38	106,06	105,47	106,46	106,33	106,74	106,45	106,87	107,04
dec.	0,23	0,52	-0,47	1,30	106,30	106,02	105,96	107,71	106,30	106,02	105,96	107,71
2009 ian.	1,24	0,71	0,83	3,27	101,24	100,71	100,83	103,27	106,71	105,93	106,43	108,92
feb.	0,88	0,32	1,31	1,03	102,13	101,03	102,15	104,33	106,89	105,87	106,68	109,48
mar.	0,50	0,39	0,68	0,33	102,64	101,42	102,84	104,67	106,71	105,69	106,69	108,84
apr.	0,27	0,03	0,81	-0,45	102,92	101,45	103,67	104,20	106,45	104,62	107,06	108,84
mai	0,01	-0,05	0,03	0,11	102,93	101,40	103,70	104,31	105,95	104,02	106,59	108,47
iun.	0,20	-0,18	0,42	0,43	103,14	101,22	104,14	104,76	105,86	103,50	106,74	108,73
iul.	-0,07	-0,50	0,14	0,32	103,07	100,71	104,29	105,10	105,06	103,69	104,48	109,41
aug.	-0,19	-1,06	0,34	0,32	102,87	99,64	104,64	105,44	104,96	102,38	104,83	110,76
sep.	0,39	-0,16	0,79	0,51	103,27	99,48	105,47	105,98	104,94	101,88	105,47	110,17

Sursa: Institutul Național de Statistică.

2.2. Prețurile producției industriale pe total, piața internă și piața externă

(indice față de aceeași perioadă a anului anterior, %)

Perioada	Industrie - total			Industria extractivă			Industria prelucrătoare			Energie electrică și termică, gaze, apă caldă și aer condiționat*	
	Total	piața internă	piața externă	Total	piața internă	piața externă	Total	piața internă	piața externă	Total	piața internă
2005	108,20	110,83	101,70	125,97	126,38	100,69	106,60	109,34	101,70	111,34	111,34
2006	109,64	110,25	108,00	124,21	124,38	110,84	109,60	110,43	108,00	105,03	105,03
2007	107,58	108,43	105,27	115,29	115,33	111,35	107,09	108,02	105,26	107,13	107,13
2008	115,30	112,82	122,30	111,48	111,44	115,57	117,82	115,59	122,31	104,32	104,32
2006 ian.	108,07	108,95	105,79	127,89	128,00	120,32	107,02	107,68	105,78	107,27	107,27
feb.	109,64	110,70	106,84	140,26	140,55	118,09	108,42	109,24	106,83	107,24	107,24
mar.	108,97	110,20	105,75	136,44	136,68	118,46	107,77	108,84	105,75	107,29	107,29
apr.	109,33	109,53	108,77	119,88	119,94	114,65	108,98	109,09	108,76	107,21	107,21
mai	110,37	110,62	109,71	123,32	123,61	101,64	110,15	110,36	109,72	107,10	107,10
iun.	110,91	111,57	109,11	127,25	127,54	105,25	110,54	111,28	109,12	107,09	107,09
iul.	110,84	110,88	110,72	124,75	124,84	117,15	111,66	112,16	110,71	102,33	102,33
aug.	110,89	110,70	111,40	123,38	123,57	108,49	111,76	111,96	111,40	102,33	102,33
sep.	109,59	110,27	107,72	122,71	122,90	107,82	110,17	111,44	107,71	102,29	102,29
oct.	108,44	109,17	106,47	112,51	112,58	106,36	109,27	110,74	106,47	102,27	102,27
nov.	109,11	109,32	108,55	115,99	116,09	108,32	109,97	110,69	108,55	102,13	102,13
dec.	109,55	111,14	105,32	122,04	122,22	107,32	109,29	111,39	105,31	106,47	106,47
2007 ian.	108,09	109,96	103,03	114,62	114,74	104,99	108,18	110,88	103,03	104,97	104,97
feb.	107,67	108,63	105,00	103,13	103,14	103,07	108,41	110,17	105,01	104,79	104,79
mar.	108,18	109,26	105,24	109,39	109,33	114,67	108,65	110,42	105,23	104,76	104,76
apr.	108,02	109,09	105,10	119,42	119,48	114,42	107,10	108,14	105,10	108,38	108,38
mai	107,13	108,31	103,92	116,82	116,77	121,24	106,16	107,32	103,90	108,37	108,37
iun.	106,35	107,35	103,59	112,49	112,47	114,36	105,47	106,44	103,58	108,38	108,38
iul.	105,06	107,05	99,67	118,86	118,95	110,72	103,43	105,37	99,66	108,36	108,36
aug.	105,29	106,83	101,16	114,16	114,23	107,22	104,04	105,54	101,15	108,36	108,36
sep.	107,25	107,54	106,47	115,83	115,88	110,51	106,41	106,38	106,47	108,39	108,39
oct.	108,20	108,68	106,86	122,32	122,44	111,21	107,25	107,44	106,85	108,40	108,40
nov.	109,39	109,23	109,85	118,25	118,37	108,34	108,97	108,54	109,84	108,48	108,48
dec.	110,37	109,35	113,22	117,94	117,96	115,71	111,12	110,08	113,23	104,04	104,04
2008 ian.	113,02	110,78	119,47	116,49	116,43	121,41	114,65	112,31	119,46	103,82	103,82
feb.	114,29	112,25	120,10	125,96	125,94	127,17	115,65	113,48	120,10	103,88	103,88
mar.	115,21	112,93	121,68	121,34	121,38	117,93	117,12	114,88	121,68	103,88	103,88
apr.	114,81	112,53	121,28	113,59	113,61	111,19	117,93	116,25	121,30	100,41	100,41
mai	116,62	112,92	127,17	111,27	111,31	108,00	120,37	117,01	127,20	100,41	100,41
iun.	118,92	114,88	130,47	118,41	118,47	112,67	122,84	119,06	130,48	100,40	100,40
iul.	120,33	116,36	131,86	115,33	115,35	113,44	123,93	120,06	131,88	105,25	105,25
aug.	119,07	116,58	126,10	112,85	112,82	117,15	122,15	120,18	126,11	106,61	106,61
sep.	117,93	114,74	126,84	103,73	103,62	113,77	121,28	118,48	126,86	106,60	106,60
oct.	116,06	113,17	124,16	105,79	105,67	116,66	118,70	115,96	124,18	106,82	106,82
nov.	110,70	110,07	112,41	102,68	102,53	117,04	112,04	111,84	112,41	106,81	106,81
dec.	107,26	106,93	108,19	95,20	95,02	112,45	108,18	108,18	108,19	106,94	106,94
2009 ian.	106,98	106,39	108,58	96,58	96,41	110,55	107,53	106,96	108,63	108,09	107,86
feb.	106,18	105,81	107,15	92,71	92,52	109,09	106,81	106,60	107,20	108,11	107,88
mar.	103,88	103,79	104,10	91,83	91,57	113,61	103,91	103,79	104,15	108,10	107,87
apr.	102,94	103,04	102,71	90,04	89,74	117,69	102,37	102,17	102,75	110,84	110,70
mai	101,35	102,48	98,47	91,70	91,41	117,18	100,24	101,18	98,50	111,07	110,92
iun.	99,91	101,23	96,61	85,63	85,30	116,85	99,02	100,29	96,67	110,58	110,43
iul.	98,41	99,34	96,04	85,07	84,73	118,21	97,88	98,86	96,07	105,91	105,78
aug.	98,87	99,00	98,54	88,10	87,78	118,06	98,57	98,56	98,59	104,00	103,84

Sursa: Institutul Național de Statistică.

*) Pentru piața externă, seria de date nu este disponibilă.

3. INDICATORI DE POLITICĂ MONETARĂ**3.1. Operațiunile monetare ale Băncii Naționale a României**

Perioada	Rata dobânzii de referință (% p.a.)	Repo				Reverse repo				Depozite atrase			
		Tranzacții		Stoc		Tranzacții		Stoc		Tranzacții		Stoc	
		medie zilnică (mil. lei)	rata dobânzii (% p.a.)	medie zilnică (mil. lei)	rata dobânzii (% p.a.)	medie zilnică (mil. lei)	rata dobânzii (% p.a.)	medie zilnică (mil. lei)	rata dobânzii (% p.a.)	medie zilnică (mil. lei)	rata dobânzii (% p.a.)	medie zilnică (mil. lei)	rata dobânzii (% p.a.)
2008 aug.	10,00	89,2	11,30	378,8	11,26	-	x	-	x	38,1	10,25	180,6	10,25
sep.	10,25	-	x	-	x	-	x	-	x	280,1	10,25	1 014,1	10,25
oct.	10,25	-	x	-	x	-	x	-	x	2,6	10,25	18,4	10,25
nov.	10,25	25,0	12,00	116,7	12,00	-	x	-	x	13,5	10,25	45,0	10,25
dec.	10,25	-	x	-	x	-	x	-	x	64,1	10,25	227,0	10,25
2009 ian.	10,25	274,6	10,25	1 740,3	10,25	-	x	-	x	-	x	-	x
feb.	10,25	455,0	10,14	7 415,8	10,21	-	x	-	x	-	x	-	x
mar.	10,14	690,3	10,09	13 241,7	10,10	168,8	10,00	464,9	10,00	-	x	-	x
apr.	10,07	811,4	10,03	14 360,2	10,07	25,0	10,00	387,6	10,00	103,3	10,00	144,7	10,00
mai	10,02	643,8	9,71	14 400,0	9,92	7,7	9,50	34,8	9,50	-	x	-	x
iun.	9,71	748,4	9,50	15 196,5	9,54	-	x	-	x	-	x	-	x
iul.	9,50	697,7	9,00	15 348,8	9,23	94,9	9,00	492,9	9,00	-	x	-	x
aug.	9,00	403,7	8,50	8 923,4	8,92	23,1	9,00	109,6	9,00	-	x	-	x
sep.	8,53	381,0	8,50	2 520,8	8,50	77,9	8,50	228,6	8,50	107,0	8,50	314,0	8,50

Notă: În perioada august 2008 - septembrie 2009, Banca Națională a României nu a emis certificate de depozit.

3.2. Facilitățile permanente acordate instituțiilor de credit de către Banca Națională a României

Perioada	Credit		Depozit	
	volum (mil. lei)	rata dobânzii (% p.a.)	volum (mil. lei)	rata dobânzii (% p.a.)
2008 aug.	1 052,9	14,25	1,7	6,25
sep.	20,0	14,25	10 135,1	6,25
oct.	48 993,9	14,25	2 134,7	6,25
nov.	27 683,7	14,25	6 808,4	6,25
dec.	10 562,7	14,25	7 019,5	6,25
2009 ian.	31 501,3	14,25	6 665,0	6,25
feb.	38 625,2	14,00	2 006,0	6,00
mar.	16 009,0	14,00	9 922,2	6,00
apr.	139,0	14,00	4 595,6	6,00
mai	-	13,50	10 380,4	5,50
iun.	352,0	13,50	4 170,6	5,50
iul.	1 299,0	13,00	1 240,0	5,00
aug.	286,0	12,50	3 314,3	4,50
sep.	13 870,9	12,00	6 703,0	4,00

3.3. Rezervele minime obligatorii

Perioada	Rata dobânzii la disponibilități ale instituțiilor de credit (% p.a.)			Ratele rezervelor minime obligatorii (%)	
	în lei	în USD	în EUR	în lei	în valută
2008 aug.	3,95 *	0,80 *	1,90 *	20,00	40,00
sep.	3,65 *	1,00 *	2,00 *	20,00	40,00
oct.	4,75 *	0,80 *	2,35 *	20,00	40,00
nov.	5,15 *	1,05 *	2,75 *	18,00 *	40,00
dec.	5,60 *	1,05	2,80 *	18,00	40,00
2009 ian.	5,75 *	1,05	2,80	18,00	40,00
feb.	5,90 *	1,10 *	2,65 *	18,00	40,00
mar.	5,50 *	1,05 *	2,71 *	18,00	40,00
apr.	5,41 *	1,06 *	2,67 *	18,00	40,00
mai	5,11 *	1,07 *	2,67	18,00	40,00
iun.	4,90 *	0,89 *	2,47 *	18,00	40,00
iul.	4,81 *	1,03 *	1,76 *	15,00 *	35,00 *
aug.	4,09 *	1,29 *	1,70 *	15,00	30,00 *
sep.	3,68 *	0,97 *	1,57 *	15,00	30,00

*) Începând cu perioada de aplicare: 24 luna curentă - 23 luna următoare.

4. BAZA MONETARĂ

(milioane lei)

Perioada	Numerar în casierile IFM		Numerar în circulație		Cont curent al IFM		Baza monetară	
	medie zilnică	sfârșitul perioadei	medie zilnică	sfârșitul perioadei	medie zilnică	sfârșitul perioadei	medie zilnică	sfârșitul perioadei
2005	839,2	1 346,7	9 306,2	11 385,5	7 196,8	9 479,7	17 342,2	22 212,0
2006	1 446,1	2 226,5	13 230,9	15 129,9	10 394,1	17 223,6	25 071,1	34 580,1
2007	1 746,7	4 003,0	18 101,1	21 441,7	15 365,5	23 427,8	35 213,3	48 872,5
2008	2 167,6	3 761,0	24 743,2	25 286,8	19 860,4	21 420,1	46 771,2	50 467,9
2006 ian.	1 324,3	1 313,5	11 156,3	10 977,1	6 965,9	5 449,7	19 446,5	17 740,2
feb.	1 146,8	1 193,1	11 199,7	11 165,1	9 988,2	9 141,4	22 334,6	21 499,6
mar.	1 190,2	1 269,5	11 484,9	11 479,9	8 132,7	7 420,6	20 807,9	20 170,0
apr.	1 333,9	1 621,2	12 404,1	12 471,2	9 447,9	9 483,8	23 185,9	23 576,1
mai	1 415,8	1 445,1	12 731,8	12 595,1	8 508,6	6 782,0	22 656,1	20 822,2
iun.	1 261,7	1 417,1	13 402,8	13 557,3	10 048,4	12 393,6	24 712,9	27 368,1
iul.	1 437,9	1 762,2	14 140,8	13 925,7	8 345,6	7 090,9	23 924,3	22 778,7
aug.	1 458,8	1 682,7	14 418,8	13 959,3	13 572,3	11 643,5	29 449,9	27 285,5
sep.	1 459,2	1 620,3	14 418,3	14 423,1	11 700,8	12 331,2	27 578,2	28 374,6
oct.	1 675,6	1 898,6	14 366,6	13 955,1	11 782,3	9 518,6	27 824,5	25 372,3
nov.	1 717,3	1 590,9	14 066,6	13 937,4	13 211,9	13 670,8	28 995,7	29 199,1
dec.	1 931,7	2 226,5	14 980,7	15 129,9	13 024,6	17 223,6	29 936,9	34 580,1
2007 ian.	2 010,1	2 664,0	14 748,5	13 490,9	12 815,3	13 786,6	29 573,8	29 941,6
feb.	1 565,6	2 477,5	14 783,2	14 163,3	13 746,5	12 736,0	30 095,2	29 376,9
mar.	1 543,9	2 548,2	15 726,0	14 985,6	15 229,1	16 360,2	32 499,1	33 894,0
apr.	1 585,5	2 832,0	16 481,4	15 462,5	12 460,7	8 835,7	30 527,6	27 130,3
mai	1 676,1	2 665,7	16 975,1	15 905,9	16 830,3	15 543,7	35 481,4	34 115,2
iun.	1 614,4	2 538,2	17 641,8	17 305,4	13 499,4	13 818,5	32 755,6	33 662,2
iul.	1 671,5	2 837,2	18 851,7	18 015,6	15 912,5	15 861,9	36 435,7	36 714,7
aug.	1 779,7	3 002,8	19 544,2	18 357,9	16 253,3	17 251,7	37 577,1	38 612,4
sep.	1 820,4	2 769,6	19 737,4	18 907,3	15 052,7	12 160,8	36 610,5	33 837,7
oct.	1 833,8	3 127,7	19 964,8	18 434,1	17 623,8	17 749,3	39 422,4	39 311,2
nov.	1 876,6	2 993,7	20 261,6	19 700,1	16 059,2	14 240,7	38 197,4	36 934,5
dec.	1 983,0	4 003,0	22 497,8	21 441,7	18 902,9	23 427,8	43 383,7	48 872,5
2008 ian.	2 266,6	3 502,5	22 471,0	20 731,8	17 569,3	20 660,5	42 306,9	44 894,8
feb.	2 042,2	3 315,5	22 360,0	21 154,0	20 444,4	21 334,8	44 846,7	45 804,3
mar.	2 001,3	3 719,3	22 965,2	21 558,9	18 805,5	20 421,3	43 772,0	45 699,5
apr.	2 081,1	3 988,1	23 706,6	22 268,5	19 696,2	18 896,4	45 483,9	45 153,0
mai	2 164,6	3 484,4	24 126,8	22 852,2	19 763,5	19 947,0	46 054,9	46 283,5
iun.	2 089,2	3 910,5	24 798,6	23 598,2	19 617,1	21 102,9	46 504,8	48 611,6
iul.	2 245,5	3 985,7	25 706,9	23 746,6	20 027,9	19 349,8	47 980,4	47 082,1
aug.	2 308,0	3 832,9	25 514,0	23 996,3	21 103,6	19 347,3	48 925,6	47 176,5
sep.	2 379,8	3 878,0	25 173,5	23 610,8	20 770,1	20 215,5	48 323,4	47 704,2
oct.	2 306,2	4 053,5	26 466,0	24 457,2	20 953,7	22 847,6	49 725,9	51 358,3
nov.	2 077,7	3 414,5	26 293,3	25 229,8	21 206,9	20 892,1	49 577,9	49 536,4
dec.	2 049,2	3 761,0	27 336,6	25 286,8	18 366,0	21 420,1	47 751,9	50 467,9
2009 ian.	1 985,5	3 208,8	26 491,6	24 943,2	18 929,1	21 982,3	47 406,2	50 134,2
feb.	1 775,9	3 048,6	25 980,4	24 821,9	19 406,3	21 526,9	47 162,6	49 397,4
mar.	1 696,7	2 981,5	25 708,1	23 943,8	19 353,9	23 389,8	46 758,7	50 315,1
apr.	1 621,4	3 236,5	25 966,6	24 388,5	18 966,9	24 176,5	46 554,8	51 801,6
mai	1 707,8	3 077,4	25 736,4	24 154,2	18 457,6	17 800,3	45 901,7	45 031,9
iun.	1 633,4	3 170,6	25 538,6	24 221,2	20 249,1	25 633,8	47 421,1	53 025,6
iul.	1 664,4	3 098,2	26 208,1	24 464,5	18 918,4	19 581,0	46 790,9	47 143,7
aug.	1 663,1	3 358,7	26 163,9	24 408,4	16 572,6	17 264,1	44 399,5	45 031,2

Notă: Mediile zilnice sunt calculate pe baza datelor operative zilnice.

5. BILANȚURILE MONETARE ALE INSTITUȚIILOR FINANCIARE MONETARE**5.1. Bilanțul monetar al Băncii Naționale a României**

(milioane lei; sfârșitul perioadei)

Perioada	Total ACTIV	Active externe						
		Total	Numerar și alte valori	Aur monetar	Disponibil DST la FMI	Credite	Titluri de valoare negociabile (altele decât acțiunile)	Acțiuni și alte participații de capital deținute
2008 aug.	103 955,7	101 357,7	0,1	6 679,2	296,4	15 266,8	75 059,0	4 056,2
sep.	110 602,4	108 087,0	0,1	7 758,1	319,2	11 177,7	84 768,3	4 063,5
oct.	118 099,4	110 201,1	0,1	6 973,3	332,9	14 339,7	84 488,7	4 066,5
nov.	117 855,8	113 887,1	0,1	7 969,2	344,3	15 793,3	85 710,0	4 070,3
dec.	120 236,4	116 394,4	0,2	8 153,5	345,0	15 960,5	87 320,1	4 615,2
2009 ian.	135 857,6	125 152,5	0,1	10 158,0	387,1	18 593,5	91 387,2	4 626,6
feb.	139 649,9	125 510,1	0,0	10 641,5	389,9	22 479,6	87 371,8	4 627,4
mar.	136 895,3	119 870,8	0,1	9 748,1	377,2	22 117,1	83 004,3	4 624,0
apr.	136 434,8	118 060,0	0,1	9 302,9	372,6	22 742,3	80 664,4	4 977,7
mai	141 224,6	125 907,9	0,2	9 634,2	209,9	33 448,8	77 638,9	4 975,9
iun.	143 069,0	124 759,5	0,2	9 340,1	210,3	31 703,2	78 529,3	4 976,4
iul.	147 141,4	128 732,4	0,1	9 311,2	210,8	35 676,0	78 557,7	4 976,6
aug.	141 547,9	130 681,1	0,1	9 306,0	3 613,1	30 876,6	81 909,5	4 975,8

Perioada	Active interne						
	Total	Numerar și alte valori	Credite	Titluri de valoare negociabile (altele decât acțiunile)	Acțiuni și alte participații de capital deținute	Active fixe	Alte active
2008 aug.	2 598,0	11,4	11,8	–	2,3	1 315,7	1 256,8
sep.	2 515,4	11,8	11,8	–	2,3	1 317,1	1 172,4
oct.	7 898,4	11,0	5 442,1	–	2,3	1 315,3	1 127,7
nov.	3 968,6	11,1	1 358,7	–	2,3	1 314,5	1 282,1
dec.	3 842,0	13,0	1 388,9	–	2,3	1 315,1	1 122,7
2009 ian.	10 705,0	14,3	8 220,1	0,5	2,3	1 312,8	1 154,9
feb.	14 139,7	19,5	11 560,9	0,5	2,3	1 312,9	1 243,6
mar.	17 024,6	19,8	14 486,5	0,5	2,3	1 314,7	1 200,7
apr.	18 374,8	19,0	15 930,7	0,4	2,3	1 319,1	1 103,2
mai	15 316,7	19,2	12 738,8	0,5	2,3	1 317,3	1 238,5
iun.	18 309,5	18,5	15 728,9	0,5	2,3	1 320,8	1 238,4
iul.	18 409,0	18,9	16 058,6	–	2,3	1 318,6	1 010,5
aug.	10 866,8	17,7	8 488,9	–	2,3	1 317,0	1 040,9

Perioada	Total PASIV	Pasive externe					Pasive interne	
		Total	Alocații în DST de la FMI	Depozite în valute	Depozite în lei	Împrumuturi din operațiuni reverse repo	Total	Emisiunea bănească
2008 aug.	103 955,7	4 358,9	291,5	4 034,1	33,3	–	99 596,8	27 840,6
sep.	110 602,4	4 801,7	291,5	4 477,5	32,7	–	105 800,7	27 500,5
oct.	118 099,4	5 162,3	291,5	4 838,5	32,3	–	112 937,1	28 521,7
nov.	117 855,8	5 385,0	291,5	5 063,2	30,2	–	112 470,8	28 655,4
dec.	120 236,4	6 071,8	331,6	5 710,6	29,6	–	114 164,6	29 060,8
2009 ian.	135 857,6	6 103,8	331,6	5 742,9	29,3	–	129 753,8	28 166,3
feb.	139 649,9	10 067,1	331,6	9 706,5	29,0	–	129 582,7	27 890,1
mar.	136 895,3	9 791,9	331,6	9 431,6	28,7	–	127 103,4	26 945,1
apr.	136 434,8	10 106,5	357,7	9 720,1	28,7	–	126 328,2	27 644,1
mai	141 224,6	30 327,7	357,7	29 941,2	28,7	–	110 896,9	27 250,8
iun.	143 069,0	26 295,9	357,7	25 909,7	28,4	–	116 773,1	27 410,4
iul.	147 141,4	25 982,8	357,7	25 597,9	27,1	–	121 158,6	27 581,6
aug.	141 547,9	29 469,8	3 954,9	25 487,7	27,1	–	112 078,1	27 784,8

Perioada	Pasive interne (continuare)							Alte pasive
	Total	Depozite				Titluri de valoare negociabile (altele decât acțiunile emise de BNR)	Capital și rezerve	
		Depozite overnight	Depozite la termen	Sume atrase din operațiuni de swap valutar	Împrumuturi din operațiuni reverse repo			
2008 aug.	71 898,0	71 896,1	1,9	–	–	–	–213,2	71,3
sep.	73 686,3	73 655,0	31,2	–	–	–	4 545,0	68,9
oct.	77 381,1	77 380,0	1,2	–	–	–	6 905,4	128,9
nov.	74 322,4	74 321,3	1,1	–	–	–	9 409,7	83,4
dec.	75 362,6	74 825,7	536,9	–	–	–	9 668,1	73,0
2009 ian.	83 541,2	83 540,2	0,9	–	–	–	17 912,7	133,6
feb.	82 537,4	82 536,8	0,6	–	–	–	19 084,5	70,9
mar.	83 596,6	81 793,5	1 803,1	–	–	–	16 482,3	79,5
apr.	82 945,0	82 944,5	0,5	–	–	–	15 195,7	543,4
mai	70 100,8	70 100,3	0,5	–	–	–	13 429,7	115,5
iun.	75 713,3	75 711,0	2,3	–	–	–	13 446,2	203,3
iul.	79 803,6	79 693,2	110,4	–	–	–	13 602,2	171,2
aug.	71 319,5	71 269,1	50,4	–	–	–	12 879,9	93,9

5.2. Bilanțul monetar agregat al altor instituții financiare monetare (instituții de credit și fonduri de piață monetară)

(milioane lei; sfârșitul perioadei)

Perioada	Total ACTIV	Active externe					
		Total	Numerar și alte valori	Credite	Titluri de valoare negociabile (altele decât acțiunile) deținute	Acțiuni/unități ale fondurilor de piață monetară deținute de instituțiile de credit	Acțiuni și alte participații de capital deținute de instituțiile de credit
2008 aug.	304 043,6	6 349,9	1 424,2	3 917,7	691,1	13,1	303,8
sep.	316 678,9	5 445,7	1 436,4	2 979,0	699,8	11,1	319,3
oct.	321 448,4	8 413,9	1 329,4	6 048,6	708,8	10,8	316,3
nov.	322 668,2	7 287,2	1 545,5	4 685,4	718,7	10,1	327,5
dec.	339 853,9	6 915,2	1 859,8	3 968,1	735,2	10,1	342,1
2009 ian.	356 759,2	8 074,4	1 879,2	5 061,2	757,3	10,2	366,6
feb.	358 138,7	8 479,4	1 303,8	6 017,8	779,7	9,5	368,7
mar.	359 795,6	8 351,2	1 378,0	5 693,9	914,5	–	364,8
apr.	359 506,7	8 392,5	1 316,4	5 742,7	972,1	–	361,4
mai	350 729,3	10 603,0	1 165,7	8 107,6	971,0	–	358,6
iun.	356 659,6	9 848,0	1 300,4	7 111,4	1 073,6	–	362,6
iul.	361 423,2	10 293,7	1 292,1	7 484,8	1 155,6	–	361,3
aug.	356 034,7	12 081,1	1 602,4	8 962,9	1 154,3	–	361,5

Perioada	Active interne							
	Total	Numerar și alte valori	Credite	Titluri de valoare negociabile (altele decât acțiunile) deținute	Acțiuni/unități ale fondurilor de piață monetară deținute de instituțiile de credit	Acțiuni și alte participații de capital deținute de instituțiile de credit	Active fixe	Alte active
2008 aug.	297 693,7	3 832,9	261 229,8	6 287,4	94,0	1 144,4	9 799,5	15 305,7
sep.	311 233,2	3 878,0	273 808,6	6 365,5	93,6	1 128,6	9 773,6	16 185,4
oct.	313 034,5	4 053,5	273 837,9	7 450,4	91,6	1 149,6	9 924,7	16 526,8
nov.	315 381,0	3 414,5	275 032,8	8 465,6	98,1	1 255,5	10 053,1	17 061,5
dec.	332 938,7	3 761,0	285 258,3	11 161,8	146,3	1 103,9	10 361,0	21 146,5
2009 ian.	348 684,8	3 208,8	295 500,1	17 116,1	158,4	1 099,5	10 365,3	21 236,7
feb.	349 659,3	3 048,6	293 605,1	20 061,5	156,3	1 083,0	10 371,3	21 333,5
mar.	351 444,4	2 981,5	290 364,4	24 561,5	146,8	1 093,5	10 432,6	21 864,2
apr.	351 114,2	3 236,5	286 756,0	26 955,1	158,5	1 109,0	10 236,9	22 662,1
mai	340 126,4	3 077,4	275 451,6	28 305,1	191,7	1 145,2	10 255,4	21 700,0
iun.	346 811,6	3 170,6	280 349,8	31 689,1	191,4	1 056,1	10 303,9	20 050,7
iul.	351 129,5	3 098,2	275 793,1	35 168,4	216,6	1 031,1	10 360,9	25 461,2
aug.	343 953,6	3 358,7	271 322,0	34 909,5	218,9	1 161,8	10 415,2	22 567,6

Perioada	Total PASIV	Pasive externe						
		Total	Depozite					Titluri de valoare negociabile (altele decât acțiunile emise de instituțiile de credit
			Total	Depozite overnight	Depozite la termen	Depozite rambursabile după notificare	Împrumuturi din operațiuni reverse repo	
2008 aug.	304 043,6	86 582,1	84 010,5	4 377,8	79 622,2	10,5	–	2 571,5
sep.	316 678,9	94 194,2	91 525,4	8 799,5	82 715,4	10,5	–	2 668,8
oct.	321 448,4	98 438,1	95 804,5	9 175,4	86 618,7	10,5	–	2 633,6
nov.	322 668,2	102 173,7	99 486,3	6 362,2	93 113,5	10,5	–	2 687,4
dec.	339 853,9	104 099,7	103 241,6	5 777,5	97 453,7	10,5	–	858,0
2009 ian.	356 759,2	107 056,5	106 198,5	6 807,0	99 381,0	10,5	–	858,0
feb.	358 138,7	104 074,6	103 216,6	5 696,9	97 509,1	10,5	–	858,0
mar.	359 795,6	103 574,8	102 716,8	7 835,4	94 840,8	10,5	30,1	858,0
apr.	359 506,7	101 350,4	100 492,4	5 954,3	94 527,6	10,5	–	858,0
mai	350 729,3	95 266,7	94 408,7	3 546,2	90 852,0	10,5	–	858,0
iun.	356 659,6	99 626,8	98 768,8	7 981,7	90 758,6	10,5	18,1	858,0
iul.	361 423,2	98 187,9	97 329,9	4 896,3	92 344,6	10,5	78,4	858,0
aug.	356 034,7	98 312,2	97 577,2	6 649,3	90 803,4	10,5	114,0	735,0

Perioada	Pasive interne									
	Total	Depozite					Titluri de valoare negociabile (altele decât acțiunile emise de instituțiile de credit	Acțiuni/unități emise de fondurile de piață monetară	Capital și rezerve	Alte pasive
		Total	Depozite overnight	Depozite la termen	Depozite rambursabile după notificare	Împrumuturi din operațiuni reverse repo				
2008 aug.	217 461,6	160 508,8	75 676,3	84 804,1	–	28,4	312,3	137,1	32 173,7	24 329,7
sep.	222 484,6	163 437,6	76 434,3	86 976,0	–	27,3	312,3	145,4	32 932,3	25 657,0
oct.	223 010,3	162 888,9	79 556,2	83 100,4	–	232,4	312,3	234,3	34 410,8	25 164,0
nov.	220 494,5	158 406,4	74 702,5	83 521,0	–	182,9	312,3	272,5	35 510,9	25 992,4
dec.	235 754,2	169 052,2	74 949,0	93 911,0	–	192,2	312,3	353,1	36 137,9	29 898,8
2009 ian.	249 702,7	179 194,4	74 569,4	99 017,7	–	5 607,3	312,3	381,5	36 829,9	32 984,6
feb.	254 064,2	183 438,1	70 321,6	103 720,1	–	9 396,4	272,0	441,0	37 494,2	32 418,7
mar.	256 220,8	185 666,4	65 107,3	106 008,9	–	14 550,2	272,0	477,9	38 488,1	31 316,3
apr.	258 156,4	187 098,4	63 908,5	107 185,1	–	16 004,8	272,0	670,9	38 387,7	31 727,3
mai	255 462,6	185 164,5	63 993,2	108 458,2	–	12 713,1	242,8	837,8	39 117,3	30 100,3
iun.	257 032,8	188 789,7	64 865,6	108 362,0	–	15 562,2	242,8	1 004,7	38 853,6	28 141,9
iul.	263 235,4	189 572,6	63 821,1	109 790,5	–	15 961,0	242,8	1 215,5	39 817,0	32 387,5
aug.	257 722,5	185 713,4	64 842,1	112 802,6	–	8 068,7	242,8	1 393,0	40 496,6	29 876,7

5.3. Bilanțul consolidat net al instituțiilor financiare monetare (BNR și alte instituții financiare monetare)

(milioane lei; sfârșitul perioadei)

Perioada	PLASAMENTE ÎN ACTIV	Active externe							
		Total	Aur	Disponibil DST la FMI	Numerar și alte valori	Credite	Titluri de valoare negociabile (alte decât acțiunile)	Acțiuni/ unități ale fondurilor de piață monetară	Acțiuni și alte participații de capital
2008 aug.	303 836,2	107 707,6	6 679,2	296,4	1 424,3	19 184,5	75 750,0	13,1	4 360,0
sep.	320 379,6	113 532,7	7 758,1	319,2	1 436,5	14 156,8	85 468,1	11,1	4 382,8
oct.	324 854,5	118 615,0	6 973,3	332,9	1 329,6	20 388,3	85 197,5	10,8	4 382,7
nov.	330 667,3	121 174,3	7 969,2	344,3	1 545,6	20 478,8	86 428,7	10,1	4 397,7
dec.	339 666,4	123 309,7	8 153,5	345,0	1 859,9	19 928,6	88 055,3	10,1	4 957,2
2009 ian.	362 578,3	133 227,0	10 158,0	387,1	1 879,3	23 654,7	92 144,5	10,2	4 993,2
feb.	366 794,2	133 989,6	10 641,5	389,9	1 303,8	28 497,4	88 151,5	9,5	4 996,1
mar.	361 277,3	128 222,0	9 748,1	377,2	1 378,1	27 811,0	83 918,8	–	4 988,7
apr.	359 933,9	126 452,5	9 302,9	372,6	1 316,5	28 484,9	81 636,5	–	5 339,1
mai	369 965,1	136 510,9	9 634,2	209,9	1 165,9	41 556,4	78 609,9	–	5 334,5
iun.	370 505,1	134 607,5	9 340,1	210,3	1 300,6	38 814,5	79 602,9	–	5 339,0
iul.	382 995,1	139 026,1	9 311,2	210,8	1 292,2	43 160,8	79 713,3	–	5 337,9
aug.	387 357,9	142 762,2	9 306,0	3 613,1	1 602,5	39 839,5	83 063,9	–	5 337,3

Perioada	Active interne					
	Total	Credite interne			Titluri de valoare negociabile (alte decât acțiunile)	Acțiuni și alte participații de capital
		Total	Credit neguvernamental	Credit guvernamental (administrația publică)		
2008 aug.	196 128,6	188 898,3	183 629,9	5 268,4	6 206,2	1 024,1
sep.	206 847,0	199 554,8	194 174,1	5 380,7	6 284,1	1 008,1
oct.	206 239,5	197 840,4	193 063,6	4 776,8	7 370,0	1 029,1
nov.	209 493,0	199 972,7	195 131,0	4 841,7	8 385,2	1 135,0
dec.	216 356,7	204 305,1	198 055,7	6 249,4	11 082,3	969,3
2009 ian.	229 351,3	211 349,3	206 435,7	4 913,5	17 037,2	964,8
feb.	232 804,6	211 851,7	206 890,1	4 961,7	19 996,4	956,5
mar.	233 055,3	207 568,8	202 617,0	4 951,8	24 481,2	1 005,3
apr.	233 481,4	205 601,5	200 553,8	5 047,7	26 857,7	1 022,2
mai	233 454,2	204 172,0	199 079,5	5 092,5	28 223,8	1 058,4
iun.	235 897,7	203 332,9	198 056,3	5 276,6	31 595,1	969,6
iul.	243 969,0	207 943,2	197 904,9	10 038,3	35 081,1	944,6
aug.	244 595,7	208 698,4	198 682,8	10 015,6	34 822,2	1 075,1

Perioada	RESURSE ÎN PASIV	Pasive externe							
		Total	Depozite, din care:					Titluri de valoare negociabile (altele decât acțiunile)	Alocații în DST de la FMI
			Total	Depozite overnight	Depozite la termen	Depozite rambur- sabile după notificare	Împrumu- turi din operațiuni reverse repo		
2008 aug.	303 836,2	90 941,0	88 078,0	4 454,6	83 612,9	10,5	–	2 571,5	291,5
sep.	320 379,6	98 995,9	96 035,6	9 319,4	86 705,7	10,5	–	2 668,8	291,5
oct.	324 854,5	103 600,5	100 675,4	10 056,3	90 608,5	10,5	–	2 633,6	291,5
nov.	330 667,3	107 558,7	104 579,8	7 467,8	97 101,4	10,5	–	2 687,4	291,5
dec.	339 666,4	110 171,4	108 981,9	6 986,7	101 984,7	10,5	–	858,0	331,6
2009 ian.	362 578,3	113 160,3	111 970,7	8 048,5	103 911,7	10,5	–	858,0	331,6
feb.	366 794,2	114 141,7	112 952,1	5 909,7	107 031,9	10,5	–	858,0	331,6
mar.	361 277,3	113 366,7	112 177,1	8 060,8	104 075,8	10,5	30,1	858,0	331,6
apr.	359 933,9	111 456,9	110 241,2	6 016,2	104 214,4	10,5	–	858,0	357,7
mai	369 965,1	125 594,4	124 378,7	3 575,3	120 792,9	10,5	–	858,0	357,7
iun.	370 505,1	125 922,7	124 707,0	8 451,3	116 227,1	10,5	18,1	858,0	357,7
iul.	382 995,1	124 170,7	122 954,9	5 054,6	117 811,5	10,5	78,4	858,0	357,7
aug.	387 357,9	127 782,0	123 092,1	6 697,4	116 270,2	10,5	114,0	735,0	3 954,9

Perioada	Pasive interne				
	Total	M3	Pasive financiare pe termen lung	Depozitele adminis- trației centrale	Alte pasive, net
2008 aug.	212 895,3	162 351,4	36 581,8	16 972,3	–3 010,3
sep.	221 383,7	166 092,0	42 156,4	16 406,2	–3 270,9
oct.	221 254,0	162 522,6	45 685,1	16 881,5	–3 835,1
nov.	223 108,6	164 727,4	49 401,2	13 165,3	–4 185,3
dec.	229 495,0	174 027,8	50 449,8	10 282,0	–5 264,7
2009 ian.	249 418,0	176 104,0	59 785,3	15 319,1	–1 790,3
feb.	252 652,5	176 205,1	61 757,6	16 864,5	–2 174,7
mar.	247 910,6	175 288,3	59 964,6	15 735,1	–3 077,3
apr.	248 477,0	176 365,6	58 553,6	16 962,4	–3 404,6
mai	244 370,7	177 304,7	57 287,2	14 460,1	–4 681,2
iun.	244 582,4	180 325,7	56 840,5	12 790,0	–5 373,8
iul.	258 824,4	181 384,0	57 898,3	26 066,2	–6 524,1
aug.	259 575,9	183 963,3	57 913,2	23 880,4	–6 181,1

6. MASA MONETARĂ M3 ȘI CONTRAPARTIDA ACESTEIA

(milioane lei; sfârșitul perioadei)

Perioada	M3					
	Total	M1			M2-M1	
		Total	Numerar în circulație	Depozite overnight	Total	din care: Depozite cu durata inițială de până la doi ani inclusiv
2005 dec.	86 525,5	33 760,2	11 385,5	22 374,6	52 470,1	52 470,1
2006 ian.	85 783,6	33 639,9	10 977,1	22 662,8	51 850,9	51 850,9
feb.	85 826,4	33 638,5	11 165,1	22 473,4	51 895,0	51 895,0
mar.	87 528,1	33 488,7	11 479,9	22 008,7	53 740,7	53 740,7
apr.	88 023,2	34 976,0	12 471,2	22 504,9	52 746,6	52 746,6
mai	91 754,3	36 965,5	12 595,1	24 370,3	54 475,7	54 475,7
iun.	94 960,0	39 067,2	13 557,3	25 509,9	55 568,6	55 568,6
iul.	95 679,7	40 292,9	13 925,7	26 367,2	55 059,9	55 059,9
aug.	97 988,6	41 764,6	13 959,3	27 805,2	55 889,1	55 889,1
sep.	98 843,0	42 149,8	14 423,1	27 726,8	56 355,3	56 355,3
oct.	100 032,5	43 721,3	13 955,1	29 766,2	55 969,3	55 969,3
nov.	101 141,9	42 870,0	13 937,4	28 932,6	57 926,1	57 926,1
dec.	110 821,0	48 726,1	15 130,1	33 596,0	61 716,2	61 716,2
2007 ian.	106 626,4	51 638,9	13 490,9	38 148,0	54 616,2	54 550,8
feb.	109 615,0	52 281,4	14 163,3	38 118,0	56 959,7	56 959,7
mar.	112 696,5	54 753,5	14 985,6	39 767,8	57 595,2	57 595,2
apr.	113 134,9	55 231,1	15 462,5	39 768,5	57 712,7	57 712,7
mai	112 826,5	56 714,7	15 905,9	40 808,7	55 949,2	55 949,2
iun.	116 276,1	59 727,8	17 305,4	42 422,4	56 399,5	56 399,5
iul.	120 040,5	63 371,1	18 015,6	45 355,5	56 562,5	56 562,5
aug.	124 457,5	65 126,9	18 357,9	46 769,0	59 166,2	59 166,2
sep.	126 678,9	66 667,1	18 907,3	47 759,8	59 840,9	59 840,9
oct.	128 873,1	68 155,6	18 434,1	49 721,5	60 582,7	60 582,7
nov.	136 171,0	72 824,2	19 700,1	53 124,2	63 284,7	63 284,7
dec.	148 115,5	79 914,3	21 441,7	58 472,5	68 129,3	68 129,3
2008 ian.	147 531,2	79 155,3	20 731,8	58 423,5	68 302,7	68 302,7
feb.	149 762,2	81 654,1	21 154,0	60 500,1	68 031,1	68 031,1
mar.	151 859,2	82 628,6	21 558,9	61 069,7	69 165,5	69 165,5
apr.	157 088,2	83 775,3	22 268,5	61 506,8	73 269,4	73 269,4
mai	157 605,3	85 849,5	22 852,2	62 997,4	71 718,7	71 718,7
iun.	161 495,4	90 933,5	23 598,2	67 335,4	70 529,4	70 529,4
iul.	161 297,9	90 166,0	23 746,6	66 419,4	71 054,7	71 054,7
aug.	162 351,4	90 979,4	23 996,3	66 983,2	71 300,4	71 300,4
sep.	166 092,0	92 571,1	23 610,8	68 960,3	73 441,8	73 441,8
oct.	162 522,6	91 710,0	24 457,2	67 252,8	70 437,6	70 437,6
nov.	164 727,4	92 400,8	25 229,8	67 171,0	71 969,4	71 969,4
dec.	174 027,8	92 548,5	25 286,8	67 261,7	81 080,3	81 080,3
2009 ian.	176 104,0	87 919,3	24 943,2	62 976,1	87 850,7	87 850,7
feb.	176 205,1	84 835,2	24 821,9	60 013,3	91 002,9	91 002,9
mar.	175 288,3	81 456,4	23 943,8	57 512,6	93 425,3	93 425,3
apr.	176 365,6	80 476,9	24 388,5	56 088,4	95 331,4	95 331,4
mai	177 304,7	79 861,1	24 154,2	55 706,9	96 759,8	96 759,8
iun.	180 325,7	81 705,4	24 221,2	57 484,2	97 776,6	97 776,6
iul.	181 384,0	81 459,1	24 464,5	56 994,6	98 913,8	98 913,8
aug.	183 963,3	82 798,3	24 408,4	58 389,9	99 986,9	99 986,9

Perioada	M3 (continuare)					ACTIVE EXTERNE NETE	ACTIVE INTERNE NETE	
	Total M2	M3-M2					Total	din care: Credit neguvernamental
		Total	Împrumuturi din operațiuni repo	Acțiuni/ unități ale fondurilor de piață monetară (emise)	Titluri de valoare negociabile emise cu maturitatea de până la doi ani inclusiv			
2005 dec.	86 230,3	295,2	86,2	172,5	36,6	41 500,7	45 024,8	59 806,3
2006 ian.	85 490,8	292,7	85,5	171,0	36,2	42 404,8	43 378,7	60 755,1
feb.	85 533,5	292,9	85,5	171,1	36,3	40 852,5	44 973,8	61 538,9
mar.	87 229,3	298,8	87,2	174,5	37,1	39 684,9	47 843,2	64 806,0
apr.	87 722,6	300,6	87,7	175,4	37,4	38 217,0	49 806,2	67 250,4
mai	91 441,1	313,1	91,4	182,9	38,8	38 515,6	53 238,6	71 430,2
iun.	94 635,8	324,2	94,6	189,3	40,3	37 626,1	57 333,9	75 569,0
iul.	95 352,8	327,0	95,4	190,7	40,9	37 704,6	57 975,2	78 510,0
aug.	97 653,7	334,9	97,7	195,3	41,9	37 346,8	60 641,9	81 267,9
sep.	98 505,1	337,8	98,5	197,0	42,3	36 299,6	62 543,3	84 430,6
oct.	99 690,6	341,9	99,7	199,4	42,9	44 156,2	55 876,3	88 078,2
nov.	100 796,1	345,8	100,8	201,6	43,4	40 455,5	60 686,4	90 993,7
dec.	110 442,3	378,7	110,4	220,9	47,4	38 734,1	72 087,0	92 378,5
2007 ian.	106 255,0	371,4	110,6	232,6	28,2	39 804,4	66 822,0	92 494,9
feb.	109 241,0	373,9	72,7	227,1	74,1	38 797,3	70 817,7	95 481,7
mar.	112 348,7	347,8	68,0	221,1	58,8	37 209,6	75 486,9	98 964,2
apr.	112 943,8	191,1	71,3	47,1	72,6	36 981,9	76 153,0	102 606,1
mai	112 663,8	162,7	69,4	48,0	45,3	34 032,3	78 794,2	106 499,9
iun.	116 127,4	148,8	54,4	50,0	44,3	30 908,6	85 367,5	109 031,3
iul.	119 933,5	107,0	45,4	48,5	13,1	33 099,5	86 941,0	114 661,5
aug.	124 293,0	164,5	101,9	48,7	13,9	32 570,1	91 887,4	122 095,8
sep.	126 507,9	171,0	100,7	46,0	24,2	30 885,4	95 793,5	129 062,2
oct.	128 738,3	134,8	46,1	52,7	36,0	29 047,9	99 825,3	133 319,6
nov.	136 109,0	62,0	13,7	44,7	3,6	28 515,6	107 655,4	141 117,6
dec.	148 043,6	71,9	34,5	37,4	–	29 076,2	119 039,3	148 180,7
2008 ian.	147 458,0	73,2	34,4	38,7	–	31 279,0	116 252,2	154 267,5
feb.	149 685,2	77,0	46,9	30,1	–	29 458,5	120 303,7	158 340,9
mar.	151 794,1	65,1	39,9	25,1	0,0	26 144,7	125 714,5	164 606,8
apr.	157 044,7	43,5	34,0	9,5	–	26 581,3	130 506,9	168 734,1
mai	157 568,3	37,1	29,1	8,0	–	20 464,8	137 140,5	171 834,3
iun.	161 463,0	32,4	28,9	3,5	–	16 160,3	145 335,1	178 180,3
iul.	161 220,7	77,2	28,6	48,6	–	14 590,9	146 707,0	178 692,2
aug.	162 279,9	71,5	28,4	43,1	–	16 766,6	145 584,7	183 629,9
sep.	166 012,9	79,1	27,3	51,8	–	14 536,7	151 555,3	194 174,1
oct.	162 147,5	375,0	232,4	142,7	–	15 014,5	147 508,1	193 063,6
nov.	164 370,1	357,3	182,9	174,4	–	13 615,7	151 111,7	195 131,0
dec.	173 628,8	399,0	192,2	206,8	–	13 138,2	160 889,6	198 055,7
2009 ian.	175 770,0	334,0	110,9	223,1	–	20 066,7	156 037,3	206 435,7
feb.	175 838,1	367,0	82,2	284,7	–	19 847,9	156 357,2	206 890,1
mar.	174 881,7	406,6	75,4	331,1	–	14 855,3	160 432,9	202 617,0
apr.	175 808,3	557,3	44,9	512,4	–	14 995,6	161 370,0	200 553,8
mai	176 620,8	683,8	37,8	646,1	–	10 916,5	166 388,2	199 079,5
iun.	179 482,0	843,7	30,4	813,3	–	8 684,7	171 641,0	198 056,3
iul.	180 373,0	1 011,0	12,2	998,8	–	14 855,4	166 528,6	197 904,9
aug.	182 785,3	1 178,0	3,9	1 174,1	–	14 980,2	168 983,1	198 682,8

7. STRUCTURA DEPOZITELOR ATRASE ȘI A CREDITELOR ACORDATE PE TIPURI DE SECTOARE INSTITUȚIONALE**7.1. Creditul intern**

(milioane lei; sfârșitul perioadei)

Perioada	Total	CREDIT NEGUVERNAMENTAL										
		Total	în lei									
			Total	pe termen scurt			pe termen mediu			pe termen lung		
				Total	din care:		Total	din care:		Total	din care:	
societăți nefinanciare	gospodăriile ale populației	societăți nefinanciare	gospodăriile ale populației		societăți nefinanciare	gospodăriile ale populației						
2005 dec.	63 102,9	59 806,3	27 091,6	11 379,0	9 849,3	1 361,5	10 483,9	2 952,1	7 273,8	5 228,7	1 516,4	3 312,9
2006 ian.	63 870,6	60 755,1	28 566,4	12 099,5	10 532,0	1 389,0	10 732,7	3 049,1	7 402,7	5 734,2	1 527,5	3 786,3
feb.	64 556,3	61 538,9	30 124,1	12 732,9	11 098,5	1 436,7	10 999,6	3 205,5	7 484,5	6 391,6	1 642,9	4 301,7
mar.	67 663,1	64 806,0	32 181,9	13 427,4	11 546,1	1 665,6	11 311,8	3 438,8	7 566,5	7 442,8	1 748,4	5 210,7
apr.	69 882,7	67 250,4	34 245,5	14 148,8	12 092,0	1 824,1	11 640,8	3 681,0	7 613,3	8 455,8	1 815,5	6 114,5
mai	73 837,6	71 430,2	36 806,3	14 704,4	12 689,7	1 760,1	12 083,2	3 901,9	7 816,6	10 018,7	2 106,1	7 314,0
iun.	77 936,5	75 569,0	39 213,5	15 232,7	13 096,0	1 830,9	12 474,8	4 102,3	7 943,6	11 506,0	2 306,9	8 498,6
iul.	80 944,3	78 510,0	41 203,2	15 567,9	13 295,2	1 911,7	12 821,6	4 388,5	8 059,1	12 813,7	2 487,2	9 500,7
aug.	83 659,7	81 267,9	42 734,4	15 574,6	13 221,8	2 003,7	13 036,0	4 414,9	8 204,0	14 123,8	2 682,9	10 349,8
sep.	86 777,6	84 430,6	44 470,2	16 170,8	13 826,0	2 109,7	13 589,5	5 097,0	8 288,0	14 710,0	2 787,9	11 052,8
oct.	90 495,6	88 078,2	46 056,2	16 608,0	14 177,1	2 196,4	13 869,1	5 303,9	8 331,2	15 579,1	2 971,2	11 609,2
nov.	93 353,0	90 993,7	47 990,1	17 446,6	14 958,9	2 228,9	14 018,8	5 421,8	8 335,0	16 524,7	3 229,7	12 169,8
dec.	95 924,3	92 378,5	48 637,3	17 463,2	14 920,1	2 264,2	14 015,3	5 430,4	8 233,4	17 158,8	3 500,9	12 587,3
2007 ian.	99 594,7	92 494,9	47 588,6	14 703,9	12 553,3	1 766,0	16 969,9	7 174,5	9 049,8	15 914,9	2 938,6	12 909,2
feb.	101 206,9	95 481,7	49 465,6	16 073,4	13 519,0	2 099,4	16 961,2	7 465,0	8 736,3	16 431,1	3 109,6	13 248,7
mar.	105 578,8	98 964,2	51 021,6	16 417,7	14 015,6	2 264,7	17 244,4	8 007,5	8 804,7	17 359,6	3 385,9	13 899,3
apr.	110 220,6	102 606,1	53 010,5	17 018,9	14 516,3	2 317,0	17 687,5	8 316,4	8 899,8	18 304,2	3 659,8	14 561,2
mai	114 321,8	106 499,9	55 336,6	17 780,3	15 154,5	2 444,5	17 763,6	8 471,8	8 801,5	19 792,7	4 005,9	15 700,4
iun.	117 425,0	109 031,3	57 189,7	18 374,3	15 610,5	2 532,9	17 931,9	8 535,2	8 863,6	20 883,5	4 309,7	16 488,1
iul.	122 742,3	114 661,5	58 821,2	18 807,1	15 760,1	2 782,2	18 028,4	8 606,5	8 862,6	21 985,7	4 644,3	17 254,0
aug.	130 482,5	122 095,8	60 253,7	18 623,5	15 359,0	2 934,0	18 461,3	8 914,5	8 982,6	23 168,9	4 956,5	18 110,5
sep.	137 710,8	129 062,2	62 649,1	19 531,3	16 150,9	3 068,0	18 786,0	9 165,6	9 017,8	24 331,8	5 295,8	18 922,0
oct.	142 198,9	133 319,6	64 689,8	20 205,0	16 304,3	3 228,0	18 874,3	9 179,3	9 087,8	25 610,5	5 723,2	19 763,8
nov.	150 491,4	141 117,6	66 272,2	20 524,8	16 556,6	3 296,0	19 002,0	9 317,6	9 083,6	26 745,3	6 076,6	20 545,8
dec.	157 751,3	148 180,7	67 713,0	20 804,4	16 723,6	3 327,0	19 109,5	9 378,4	9 049,6	27 799,1	6 474,8	21 196,2
2008 ian.	163 879,1	154 267,5	69 349,9	21 679,0	17 589,8	3 381,5	19 297,1	9 677,5	8 945,2	28 373,8	6 624,7	21 617,5
feb.	168 601,3	158 340,9	71 427,6	21 931,3	17 734,8	3 415,6	19 855,2	10 264,2	8 911,6	29 641,0	7 048,1	22 451,3
mar.	174 736,3	164 606,8	74 105,6	23 398,1	19 037,3	3 572,1	19 928,5	10 309,8	8 926,5	30 779,0	7 420,6	23 213,4
apr.	178 799,8	168 734,1	76 591,9	24 261,3	19 867,7	3 665,6	20 368,0	10 731,6	8 957,1	31 962,7	7 824,5	23 986,1
mai	182 458,5	171 834,3	78 391,9	24 874,1	20 248,0	3 859,5	20 620,1	10 966,1	8 979,5	32 897,8	8 225,5	24 519,1
iun.	189 246,2	178 180,3	80 043,9	25 183,8	20 780,1	3 527,3	21 113,0	10 869,9	9 428,2	33 747,1	8 401,3	25 089,4
iul.	189 915,4	178 692,2	81 988,9	25 718,5	21 078,0	3 706,4	21 398,8	10 813,7	9 748,9	34 871,5	8 765,3	25 842,6
aug.	194 993,1	183 629,9	83 498,0	26 161,1	21 273,9	3 937,8	21 638,2	11 003,1	9 810,2	35 698,6	8 921,0	26 501,3
sep.	205 695,8	194 174,1	85 318,5	26 775,7	21 783,1	4 064,3	22 036,2	11 304,6	9 948,6	36 506,6	9 197,3	27 003,7
oct.	205 070,3	193 063,6	85 852,8	26 909,8	21 932,7	4 191,9	22 095,8	11 360,4	9 932,6	36 847,3	9 199,4	27 253,4
nov.	208 235,0	195 131,0	85 504,1	26 481,5	21 584,0	4 219,1	22 263,4	11 637,2	9 891,8	36 759,2	9 203,0	27 188,7
dec.	215 260,9	198 055,7	83 643,2	25 473,7	20 529,0	4 254,4	21 805,8	11 261,6	9 765,1	36 363,7	9 079,5	26 921,4
2009 ian.	228 260,0	206 435,7	83 767,7	26 143,4	21 169,1	4 293,1	21 664,8	11 304,6	9 620,1	35 959,5	9 027,4	26 672,8
feb.	231 721,7	206 890,1	83 753,7	26 532,3	21 531,8	4 315,5	21 427,9	11 197,3	9 513,9	35 793,4	9 008,5	26 554,2
mar.	231 924,9	202 617,0	83 033,6	26 369,6	21 294,1	4 392,9	21 193,2	10 946,7	9 372,7	35 470,8	8 919,7	26 325,8
apr.	232 329,8	200 553,8	82 602,4	26 502,3	21 403,9	4 452,0	20 782,7	10 623,7	9 305,7	35 317,4	8 840,3	26 259,9
mai	232 266,4	199 079,5	81 925,1	25 779,0	21 048,6	4 219,9	20 970,3	10 523,4	9 650,8	35 175,8	8 797,0	26 164,1
iun.	234 796,5	198 056,3	80 929,0	25 318,7	20 564,6	4 249,8	20 949,0	10 561,3	9 603,4	34 661,2	8 699,1	25 753,5
iul.	242 891,6	197 904,9	79 924,1	24 909,6	20 110,5	4 306,2	20 394,4	10 365,3	9 426,6	34 620,1	8 609,3	25 765,8
aug.	243 380,1	198 682,8	79 744,6	25 036,7	20 179,5	4 415,8	20 262,0	10 304,9	9 364,9	34 445,9	8 552,4	25 667,4

Perioada	CREDIT NEGUVERNAMENTAL (continuare)										GUV- NAMEN- TAL*
	în valută										
	Total	pe termen scurt			pe termen mediu			pe termen lung			
		Total	din care:		Total	din care:		Total	din care:		
societăți nefinan- ciare	gospo- dării ale popu- lației		societăți nefinan- ciare	gospo- dării ale popu- lației		societăți nefinan- ciare	gospo- dării ale popu- lației				
2005 dec.	32 714,7	10 195,9	9 236,7	471,2	11 683,6	7 337,5	2 803,8	10 835,2	3 867,3	6 147,6	3 296,6
2006 ian.	32 188,7	9 949,2	8 992,1	492,1	11 015,6	6 926,1	2 591,0	11 223,8	3 559,4	6 455,6	3 115,5
feb.	31 414,8	9 756,6	8 833,0	476,2	10 435,5	6 591,6	2 467,7	11 222,7	3 591,6	6 447,6	3 017,4
mar.	32 624,1	10 107,1	9 214,0	520,7	10 550,5	6 634,0	2 456,1	11 966,4	3 805,3	6 867,3	2 857,1
apr.	33 005,0	10 239,9	9 320,5	546,4	10 427,1	6 671,6	2 383,0	12 337,9	3 923,9	7 080,8	2 632,3
mai	34 623,9	10 226,6	9 232,5	583,7	10 448,2	6 965,9	2 421,5	13 949,2	4 348,9	7 997,1	2 407,4
iun.	36 355,4	10 489,9	9 529,8	627,8	10 847,7	7 268,8	2 459,7	15 017,9	4 758,4	8 802,0	2 367,6
iul.	37 306,8	10 683,3	9 690,9	650,3	10 832,7	7 352,4	2 468,5	15 790,9	5 140,7	9 531,9	2 434,3
aug.	38 533,4	10 528,8	9 554,3	638,8	11 116,7	7 555,2	2 483,2	16 887,9	5 408,3	10 342,6	2 391,9
sep.	39 960,4	11 065,2	10 043,1	697,6	11 203,5	7 931,9	2 518,6	17 691,8	5 940,0	11 136,5	2 346,9
oct.	42 022,0	11 759,1	10 666,8	721,2	11 251,7	8 027,6	2 478,3	19 011,3	6 456,2	12 004,6	2 417,4
nov.	43 003,6	11 975,0	10 879,8	720,7	11 271,5	8 095,2	2 438,1	19 757,2	6 700,0	12 480,7	2 359,3
dec.	43 741,2	11 702,4	10 556,2	741,1	11 563,1	8 409,8	2 449,2	20 475,7	6 876,3	12 996,0	3 545,8
2007 ian.	44 906,3	10 207,7	9 817,0	238,7	11 708,6	8 101,4	2 217,6	22 990,0	8 227,0	14 059,6	7 099,8
feb.	46 016,1	10 421,8	9 931,1	318,2	11 748,9	8 094,5	2 195,3	23 845,4	8 412,4	14 777,5	5 725,2
mar.	47 942,5	10 642,5	10 048,6	303,1	12 064,1	8 404,4	2 231,9	25 235,9	8 821,6	15 747,6	6 614,6
apr.	49 595,6	11 014,0	10 370,2	311,0	12 134,1	8 691,1	2 019,2	26 447,5	9 127,5	16 652,4	7 614,5
mai	51 163,4	11 095,5	10 441,2	316,0	12 574,7	9 112,5	2 113,5	27 493,2	9 510,1	17 465,9	7 821,9
iun.	51 841,7	11 044,5	10 406,2	317,5	12 068,9	8 827,6	2 116,4	28 728,3	9 547,1	18 679,1	8 393,7
iul.	55 840,3	11 476,1	10 816,2	331,9	12 720,5	9 390,9	2 189,0	31 643,7	9 998,5	21 124,4	8 080,9
aug.	61 842,1	12 434,9	11 740,6	360,4	13 708,7	10 181,5	2 321,8	35 698,5	10 837,4	24 315,0	8 386,7
sep.	66 413,1	13 367,8	12 580,8	426,3	14 217,9	10 710,3	2 316,0	38 827,5	11 543,0	26 728,0	8 648,6
oct.	68 629,7	13 580,9	12 750,9	425,8	14 073,1	10 498,7	2 350,8	40 975,8	11 988,2	28 401,6	8 879,3
nov.	74 845,4	14 312,2	13 477,2	494,1	15 006,7	11 342,0	2 509,0	45 526,5	13 028,4	31 888,1	9 373,8
dec.	80 467,8	14 707,7	13 747,3	583,1	16 214,2	12 388,1	2 624,9	49 545,8	14 243,2	34 727,0	9 570,6
2008 ian.	84 917,6	15 178,9	14 215,7	593,5	17 201,8	13 251,4	2 720,3	52 536,9	15 049,3	36 888,0	9 611,6
feb.	86 913,3	15 210,6	14 219,4	593,2	17 131,9	13 253,6	2 665,8	54 570,8	15 311,4	38 635,6	10 260,4
mar.	90 501,1	16 016,3	14 938,9	664,2	17 532,5	13 648,0	2 694,4	56 952,3	15 738,2	40 571,4	10 129,5
apr.	92 142,1	16 164,9	15 026,2	722,7	17 586,9	13 777,1	2 663,9	58 390,4	16 014,1	41 739,7	10 065,7
mai	93 442,4	16 532,9	15 310,4	791,6	17 536,4	13 742,1	2 655,1	59 373,1	16 281,4	42 446,7	10 624,1
iun.	98 136,3	17 374,1	16 112,3	775,8	18 220,4	14 184,9	2 826,3	62 541,8	16 552,4	45 271,1	11 065,9
iul.	96 703,4	16 742,4	15 507,7	757,7	17 712,9	13 753,2	2 789,6	62 248,1	16 565,2	44 977,5	11 223,1
aug.	100 131,9	17 539,9	16 298,1	750,4	18 145,5	14 074,3	2 890,9	64 446,6	17 052,0	46 667,8	11 363,2
sep.	108 855,6	19 444,4	18 130,1	779,3	19 652,5	15 221,4	3 178,2	69 758,8	17 944,5	51 073,3	11 521,6
oct.	107 210,8	19 465,0	18 335,1	742,3	19 159,1	14 944,8	3 005,1	68 586,8	17 256,7	50 639,8	12 006,7
nov.	109 626,9	19 973,6	18 868,1	709,8	19 566,4	15 262,2	3 059,0	70 086,9	17 634,6	51 756,8	13 104,0
dec.	114 412,5	20 169,2	19 092,6	685,5	20 560,8	16 052,4	3 177,9	73 682,5	18 514,3	54 400,3	17 205,2
2009 ian.	122 668,0	21 694,7	20 549,4	728,9	21 950,0	17 182,4	3 382,1	79 023,3	19 928,1	58 278,4	21 824,3
feb.	123 136,4	21 936,5	20 769,5	752,8	21 855,0	17 186,1	3 357,2	79 344,9	20 164,6	58 395,5	24 831,6
mar.	119 583,5	21 122,1	20 042,7	722,4	20 817,6	16 309,6	3 259,7	77 643,8	19 735,5	57 153,2	29 307,9
apr.	117 951,4	21 213,4	20 171,1	700,4	20 193,2	15 798,1	3 203,8	76 544,9	19 539,2	56 254,5	31 776,0
mai	117 154,5	20 810,2	19 813,4	663,5	20 037,0	15 707,9	3 182,8	76 307,3	19 548,5	56 019,1	33 186,9
iun.	117 127,4	20 282,9	19 317,4	635,6	20 256,7	15 956,8	3 189,4	76 587,8	19 706,9	56 155,4	36 740,2
iul.	117 980,8	20 212,7	19 257,5	620,1	20 468,1	16 265,1	3 173,7	77 300,0	20 421,6	56 161,1	44 986,7
aug.	118 938,2	20 166,3	19 213,9	628,5	20 946,9	16 806,2	3 152,8	77 824,9	20 787,5	56 342,1	44 697,3

*) inclusiv titlurile de valoare negociabile.

Notă: Începând cu luna ianuarie 2007 indicatorii monetari se determină în baza Normei BNR nr.13/2006.

Seriile de date statistice aferente perioadei 2005 - 2006 sunt retratate pentru a se asigura comparabilitatea.

7.2. Depozitele clienților neguvernamentali

(milioane lei; sfârșitul perioadei)

Perioada	Total	în lei	în valută	Total, din care:					
				Depozite ale gospodăriilor populației			Depozite ale societăților nefinanciare		
				Total	în lei	în valută	Total	în lei	în valută
2005 dec.	74 802,4	48 919,3	25 883,2	34 227,6	22 014,7	12 213,0	35 577,1	23 497,6	12 079,5
2006 ian.	74 605,2	48 455,5	26 149,7	34 439,0	22 332,3	12 106,7	34 792,4	22 326,1	12 466,3
feb.	74 368,0	48 132,8	26 235,2	34 619,6	22 565,2	12 054,5	35 076,5	22 225,6	12 850,9
mar.	75 898,5	49 491,7	26 406,9	34 868,4	22 645,0	12 223,4	36 272,8	23 459,8	12 813,0
apr.	75 415,3	48 921,3	26 494,1	35 437,3	22 805,4	12 632,0	35 308,2	22 796,9	12 511,2
mai	78 998,0	51 776,4	27 221,6	36 253,2	23 397,3	12 855,9	37 853,8	24 941,7	12 912,1
iun.	81 339,8	53 462,4	27 877,4	37 377,8	24 130,8	13 247,0	39 069,8	25 851,3	13 218,6
iul.	81 808,9	53 384,9	28 424,0	38 021,0	24 581,0	13 440,0	38 569,0	24 957,2	13 611,8
aug.	84 185,0	55 073,6	29 111,4	38 507,6	24 617,2	13 890,4	40 341,2	26 686,7	13 654,4
sep.	84 761,0	56 048,8	28 712,2	39 254,9	24 818,2	14 436,8	40 500,9	27 575,4	12 925,5
oct.	86 502,8	56 707,4	29 795,5	40 041,0	25 179,9	14 861,1	41 212,8	27 724,7	13 488,1
nov.	87 835,6	58 396,1	29 439,5	41 114,3	26 250,2	14 864,1	41 670,6	28 446,5	13 224,1
dec.	96 402,2	65 245,8	31 156,5	44 124,0	28 174,3	15 949,7	46 572,2	32 923,5	13 648,7
2007 ian.	94 386,7	64 903,0	29 483,7	46 963,2	30 461,6	16 501,6	42 085,6	29 874,5	12 211,2
feb.	95 993,9	65 354,4	30 639,5	48 805,4	31 655,9	17 149,5	41 764,0	29 063,7	12 700,2
mar.	98 532,1	67 256,2	31 275,9	50 533,7	33 049,5	17 484,3	42 516,5	29 520,7	12 995,8
apr.	98 850,1	67 896,3	30 953,8	51 504,7	33 798,7	17 706,0	41 542,9	29 170,0	12 372,9
mai	98 229,1	67 256,5	30 972,6	52 042,1	34 137,5	17 904,6	40 614,0	28 427,3	12 186,8
iun.	100 432,1	70 144,5	30 287,6	53 185,4	35 770,0	17 415,3	41 358,6	29 305,1	12 053,5
iul.	103 818,3	72 503,1	31 315,2	55 272,2	37 161,0	18 111,2	42 423,3	30 144,4	12 278,9
aug.	108 010,5	75 035,5	32 975,0	56 880,5	37 452,3	19 428,2	44 544,0	32 211,3	12 332,7
sep.	109 658,5	75 204,2	34 454,3	58 546,2	37 722,2	20 824,0	44 798,3	32 155,7	12 642,6
oct.	112 385,2	76 353,4	36 031,9	59 697,2	38 451,6	21 245,6	46 381,6	32 811,9	13 569,8
nov.	118 642,0	80 149,5	38 492,5	63 199,0	40 149,0	23 050,1	49 110,8	34 798,8	14 312,0
dec.	129 058,2	87 651,1	41 407,0	67 315,6	42 415,1	24 900,4	54 862,3	39 867,5	14 994,9
2008 ian.	129 194,3	85 726,0	43 468,3	69 332,5	43 303,1	26 029,4	53 341,7	37 432,4	15 909,3
feb.	130 993,6	86 564,6	44 429,0	71 651,3	44 706,2	26 945,1	53 056,2	36 999,9	16 056,3
mar.	133 549,7	89 100,5	44 449,2	73 273,2	45 846,6	27 426,6	54 203,4	38 501,9	15 701,5
apr.	137 341,3	88 466,4	48 874,9	75 182,8	46 943,3	28 239,6	55 895,4	36 564,8	19 330,5
mai	137 317,3	90 054,9	47 262,4	75 971,7	48 103,8	27 867,9	54 759,6	36 712,3	18 047,2
iun.	140 789,5	92 797,7	47 991,9	77 929,6	49 655,3	28 274,3	55 944,0	37 782,7	18 161,3
iul.	140 370,4	92 353,3	48 017,1	78 162,7	49 894,1	28 268,6	55 235,1	37 096,8	18 138,2
aug.	141 334,3	93 518,7	47 815,6	79 028,4	49 895,1	29 133,3	55 474,4	38 195,7	17 278,7
sep.	145 450,5	95 469,4	49 981,2	81 085,1	50 316,2	30 769,0	57 170,0	39 619,2	17 550,8
oct.	140 657,7	91 541,5	49 116,1	78 611,0	49 980,7	28 630,3	54 856,0	36 173,5	18 682,6
nov.	142 079,9	92 619,8	49 460,0	79 465,5	50 716,6	28 748,9	54 797,3	36 199,0	18 598,3
dec.	151 371,9	98 744,1	52 627,8	82 879,7	52 394,3	30 485,4	59 487,7	39 765,8	19 722,0
2009 ian.	154 119,5	95 738,2	58 381,3	87 799,0	54 507,8	33 291,2	56 895,4	34 840,8	22 054,5
feb.	154 347,1	96 230,4	58 116,7	89 425,2	56 001,1	33 424,1	55 191,8	33 812,3	21 379,5
mar.	154 109,1	96 887,7	57 221,4	90 145,9	57 269,2	32 876,6	54 482,5	33 778,8	20 703,7
apr.	154 554,1	97 849,6	56 704,5	91 187,9	58 572,4	32 615,4	53 329,1	32 852,3	20 476,8
mai	155 370,9	99 151,0	56 219,9	91 511,7	58 863,3	32 648,4	53 674,6	33 767,4	19 907,2
iun.	158 055,4	101 746,1	56 309,3	93 153,7	60 044,1	33 109,5	53 877,2	34 777,8	19 099,4
iul.	158 634,1	101 459,3	57 174,9	93 903,1	60 100,0	33 803,1	54 008,7	34 568,6	19 440,1
aug.	161 392,1	102 849,5	58 542,6	94 365,3	59 759,5	34 605,8	56 064,5	36 360,5	19 704,1

Notă: Începând cu luna ianuarie 2007 indicatorii monetari se determină în baza Normei BNR nr.13/2006.

Serii de date statistice aferente perioadei 2005 - 2006 sunt retratate pentru a se asigura comparabilitatea.

7.3. Depozitele gospodăriilor populației

(milioane lei; sfârșitul perioadei)

Perioada	Total	Depozite overnight				Depozite la termen			
		Total	în lei	în euro	în alte valute	Total	în lei		
							Total	cu scadența până la 1 an inclusiv	cu scadența mai mare de 1 an
2008 aug.	79 028,4	37 082,9	24 098,6	11 996,3	988,0	41 944,9	25 795,9	22 820,1	2 975,9
sep.	81 085,1	38 161,6	24 224,0	12 893,3	1 044,4	42 922,9	26 091,6	23 217,7	2 873,8
oct.	78 611,0	37 453,9	24 255,1	12 030,6	1 168,2	41 108,1	25 676,6	23 117,5	2 559,1
nov.	79 465,5	37 624,6	24 548,3	11 935,3	1 140,9	41 812,6	26 139,9	23 483,4	2 656,5
dec.	82 879,7	36 889,8	24 383,9	11 462,8	1 043,1	45 961,6	27 982,1	25 129,1	2 853,1
2009 ian.	87 799,0	33 657,8	22 852,3	9 791,8	1 013,7	54 115,9	31 630,3	28 404,4	3 225,9
feb.	89 425,2	31 852,6	21 702,0	9 155,1	995,5	57 541,2	34 267,7	30 799,3	3 468,4
mar.	90 145,9	30 207,3	20 656,2	8 569,9	981,2	59 914,7	36 589,2	33 097,8	3 491,4
apr.	91 187,9	29 572,0	20 258,8	8 316,1	997,1	61 602,8	38 300,6	34 839,6	3 461,0
mai	91 511,7	28 906,1	19 680,3	8 263,5	962,3	62 592,3	39 169,8	35 883,3	3 286,4
iun.	93 153,7	29 668,5	20 253,3	8 430,7	984,5	63 474,4	39 780,1	36 652,3	3 127,8
iul.	93 903,1	29 374,0	19 826,2	8 575,3	972,5	64 519,6	40 264,2	37 215,4	3 048,8
aug.	94 365,3	29 434,3	19 794,5	8 672,0	967,7	64 930,6	39 964,6	36 944,3	3 020,3

Perioada	Depozite la termen (continuare)						Depozite rambursabile după notificare	Împrumuturi din operațiuni repo
	în euro			în alte valute				
	Total	cu scadența până la 1 an inclusiv	cu scadența mai mare de 1 an	Total	cu scadența până la 1 an inclusiv	cu scadența mai mare de 1 an		
2008 aug.	13 701,5	13 390,9	310,6	2 447,5	2 332,8	114,6	–	0,6
sep.	14 209,1	13 876,9	332,2	2 622,3	2 505,9	116,4	–	0,6
oct.	12 936,5	12 644,4	292,2	2 495,0	2 378,2	116,8	–	49,0
nov.	13 200,5	12 904,0	296,4	2 472,2	2 356,7	115,6	–	28,3
dec.	15 446,6	15 157,5	289,1	2 532,9	2 423,1	109,8	–	28,3
2009 ian.	19 606,4	19 302,1	304,3	2 879,2	2 756,3	122,9	–	25,2
feb.	20 447,3	20 158,5	288,8	2 826,2	2 707,3	118,9	–	31,4
mar.	20 654,6	20 401,8	252,8	2 670,9	2 562,3	108,6	–	23,8
apr.	20 691,4	20 451,9	239,4	2 610,8	2 506,6	104,2	–	13,1
mai	20 941,8	20 703,3	238,6	2 480,7	2 384,3	96,5	–	13,2
iun.	21 201,5	20 947,7	253,8	2 492,8	2 401,9	90,9	–	10,7
iul.	21 737,8	21 420,9	316,9	2 517,5	2 427,4	90,1	–	9,6
aug.	22 460,0	22 051,4	408,5	2 506,1	2 409,8	96,2	–	0,3

7.4. Depozitele societăților nefinanciare, instituțiilor financiare nemonetare, administrației publice și nerezidenților

(milioane lei; sfârșitul perioadei)

Perioada	DEPOZITE SOCIETĂȚI NEFINANCIARE								
	Total	Depozite overnight				Depozite la termen			
		Total	în lei	în euro	în alte valute	Total	în lei		
						Total	cu scadența până la 1 an inclusiv	cu scadența mai mare de 1 an	
2008 aug.	55 474,4	27 874,5	19 941,1	6 687,2	1 246,2	27 599,9	18 254,6	17 177,6	1 077,0
sep.	57 170,0	28 410,4	20 684,9	6 461,1	1 264,5	28 759,6	18 934,3	17 855,0	1 079,3
oct.	54 856,0	27 561,7	18 546,8	7 634,7	1 380,2	27 158,6	17 490,9	16 449,3	1 041,6
nov.	54 797,3	27 126,0	19 076,3	6 857,6	1 192,1	27 550,7	17 002,0	15 926,6	1 075,4
dec.	59 487,7	27 837,8	20 362,3	6 280,7	1 194,9	31 537,7	19 291,3	18 247,4	1 043,9
2009 ian.	56 895,4	26 823,4	17 552,5	7 737,0	1 534,0	30 034,2	17 250,6	16 239,2	1 011,4
feb.	55 191,8	25 257,5	16 834,5	7 010,3	1 412,7	29 906,6	16 950,1	15 949,5	1 000,6
mar.	54 482,5	24 480,2	16 159,6	6 846,4	1 474,2	29 979,7	17 596,6	16 587,8	1 008,8
apr.	53 329,1	23 722,9	15 657,1	6 629,4	1 436,4	29 586,0	17 175,0	16 101,9	1 073,1
mai	53 674,6	23 954,1	16 283,6	6 328,8	1 341,6	29 707,3	17 470,5	16 419,2	1 051,3
iun.	53 877,2	24 848,1	17 207,4	6 335,3	1 305,3	29 021,8	17 563,1	16 574,4	988,7
iul.	54 008,7	24 453,0	16 910,1	6 380,5	1 162,4	29 555,7	17 658,5	16 659,6	998,8
aug.	56 064,5	26 299,0	18 482,9	6 553,1	1 263,0	29 762,0	17 874,0	16 863,2	1 010,8

Perioada	DEPOZITE SOCIETĂȚI NEFINANCIARE (continuare)							Depozite rambursabile după notificare	Împrumuturi din operațiuni repo
	Depozite la termen (continuare)								
	în euro			în alte valute					
Total	cu scadența până la 1 an inclusiv	cu scadența mai mare de 1 an	Total	cu scadența până la 1 an inclusiv	cu scadența mai mare de 1 an				
2008 aug.	8 253,4	7 725,4	528,0	1 091,9	990,1	101,8	–	–	
sep.	8 883,2	8 218,7	664,5	942,1	839,2	102,9	–	–	
oct.	8 738,9	8 076,6	662,3	928,7	807,4	121,4	–	135,7	
nov.	9 595,6	8 913,7	682,0	953,0	820,6	132,4	–	120,7	
dec.	10 947,2	10 209,8	737,3	1 299,3	1 199,7	99,5	–	112,2	
2009 ian.	11 404,1	10 650,1	754,0	1 379,5	1 282,1	97,4	–	37,8	
feb.	11 545,3	10 835,5	709,8	1 411,3	1 315,0	96,2	–	27,6	
mar.	10 998,4	10 299,8	698,6	1 384,7	1 294,4	90,4	–	22,6	
apr.	11 130,7	10 417,9	712,8	1 280,3	1 192,2	88,1	–	20,2	
mai	11 026,2	10 324,8	701,4	1 210,6	1 130,0	80,6	–	13,3	
iun.	10 694,1	10 031,4	662,8	764,6	685,5	79,2	–	7,3	
iul.	10 944,3	10 315,0	629,2	953,0	871,3	81,7	–	–	
aug.	10 998,2	10 360,0	638,2	889,8	841,4	48,4	–	3,5	

Perioada	DEPOZITE INSTITUȚII FINANCIARE NEMONETARE											
	Total	Depozite overnight				Depozite la termen						
		Total	în lei	în euro	în alte valute	Total	în lei			în euro		
							Total	cu scadența până la 1 an inclusiv	cu scadența mai mare de 1 an	Total	cu scadența până la 1 an inclusiv	cu scadența mai mare de 1 an
2008 aug.	6 830,2	1 567,4	1 081,9	417,7	67,8	5 235,0	4 316,8	3 403,8	913,0	882,9	772,7	110,2
sep.	7 194,1	1 891,6	1 266,1	548,9	76,6	5 275,8	4 240,0	3 366,2	873,8	1 001,6	883,5	118,1
oct.	7 189,6	1 748,4	1 072,0	617,4	59,0	5 393,5	4 266,6	3 433,9	832,7	1 085,9	957,8	128,2
nov.	7 815,9	1 827,1	1 270,1	502,1	54,9	5 954,9	4 399,2	3 628,6	770,6	1 501,2	1 369,4	131,8
dec.	9 003,4	1 893,8	1 331,6	514,6	47,6	7 057,9	5 199,7	4 458,4	741,4	1 800,8	1 723,9	76,8
2009 ian.	9 424,2	1 847,8	1 169,5	625,9	52,5	7 528,5	5 171,3	4 510,4	660,8	2 297,4	2 168,4	129,1
feb.	9 729,6	2 126,4	1 348,2	701,0	77,2	7 580,0	5 045,0	4 439,9	605,1	2 472,6	2 343,1	129,5
mar.	9 480,2	2 076,3	1 181,2	825,7	69,4	7 374,9	4 629,0	4 255,4	373,6	2 680,0	2 557,6	122,4
apr.	10 036,6	2 060,1	1 289,0	739,4	31,7	7 964,9	5 123,8	4 654,0	469,8	2 780,7	2 661,5	119,2
mai	10 184,1	2 093,2	1 377,0	681,7	34,4	8 079,6	5 131,6	4 684,5	447,0	2 882,8	2 764,9	117,9
iun.	11 024,1	2 286,0	1 384,7	865,9	35,4	8 725,6	5 526,6	5 001,4	525,2	3 135,4	3 016,6	118,8
iul.	10 721,9	2 093,7	1 256,4	802,3	35,1	8 625,6	5 531,3	5 062,7	468,6	3 036,6	2 917,3	119,3
aug.	10 961,9	2 042,7	1 293,5	706,6	42,6	8 919,1	5 435,7	4 960,9	474,8	3 416,8	3 307,1	109,7

Perioada	DEPOZITE INSTITUȚII FINANCIARE NEMONETARE (continuare)					DEPOZITE ADMINISTRAȚIE PUBLICĂ				TOTAL DEPOZITE NEREZI- DENȚI
	Depozite la termen (continuare)			Depozite rambur- sabile după notificare	Împrumuturi din opera- țiuni repo	Total	Adminis- trația centrală	Adminis- trația locală	Adminis- trația sistemelor de asigurări sociale	
	în alte valute									
	Total	cu scadența până la 1 an inclusiv	cu scadența mai mare de 1 an							
2008 aug.	35,3	26,3	9,0	–	27,8	18 340,2	16 972,3	1 365,8	2,1	88 078,0
sep.	34,3	25,3	9,0	–	26,7	17 833,4	16 406,2	1 425,2	2,0	96 035,6
oct.	41,0	31,6	9,4	–	47,7	18 283,5	16 881,5	1 399,7	2,3	100 675,4
nov.	54,6	45,3	9,2	–	33,9	14 657,4	13 165,3	1 489,7	2,3	104 579,8
dec.	57,4	45,4	12,1	–	51,7	11 855,3	10 282,0	1 570,8	2,5	108 981,9
2009 ian.	59,8	46,6	13,1	–	47,9	16 946,9	15 319,1	1 625,5	2,4	111 970,7
feb.	62,4	49,3	13,1	–	23,2	18 588,4	16 864,5	1 721,5	2,4	112 952,1
mar.	65,9	53,7	12,3	–	29,0	17 442,2	15 735,1	1 704,6	2,6	112 177,1
apr.	60,4	48,5	11,9	–	11,6	18 669,0	16 962,4	1 703,9	2,6	110 241,2
mai	65,3	54,4	10,9	–	11,3	16 172,7	14 460,1	1 710,6	2,0	124 378,7
iun.	63,7	53,0	10,7	–	12,4	14 418,2	12 790,0	1 626,0	2,2	124 707,0
iul.	57,7	49,9	7,8	–	2,6	27 676,2	26 066,2	1 607,7	2,4	122 954,9
aug.	66,7	59,2	7,4	–	–	25 250,2	23 880,4	1 367,4	2,4	123 092,1

7.5. Creditul acordat gospodăriilor populației

(milioane lei; sfârșitul perioadei)

Perioada	Total	în funcție de valută			în funcție de destinație și valută			
		în lei	în euro	în alte valute	Credite pentru consum			
					Total	în lei	în euro	în alte valute
2008 aug.	90 558,6	40 249,4	40 204,0	10 105,2	68 328,3	37 256,5	24 891,2	6 180,6
sep.	96 047,4	41 016,6	43 540,8	11 490,0	72 045,3	37 979,7	27 043,2	7 022,4
oct.	95 765,2	41 377,9	42 451,5	11 935,7	71 960,7	38 310,5	26 353,8	7 296,4
nov.	96 825,2	41 299,7	43 881,4	11 644,2	72 564,3	38 239,3	27 231,5	7 093,5
dec.	99 204,7	40 940,9	45 812,4	12 451,3	73 694,6	37 880,9	28 293,1	7 520,5
2009 ian.	102 975,3	40 585,9	48 997,8	13 391,5	75 793,5	37 539,6	30 183,9	8 070,1
feb.	102 889,1	40 383,7	49 096,0	13 409,5	75 999,9	37 342,2	30 314,2	8 343,5
mar.	101 226,6	40 091,4	48 223,5	12 911,7	74 787,9	37 050,3	29 703,1	8 034,5
apr.	100 176,3	40 017,6	47 493,5	12 665,2	73 924,7	36 973,8	29 103,9	7 847,0
mai	99 900,0	40 034,7	47 328,2	12 537,2	74 330,7	37 114,4	29 030,7	8 185,6
iun.	99 587,1	39 606,7	47 511,1	12 469,3	73 901,0	36 721,7	29 042,3	8 137,0
iul.	99 453,5	39 498,5	47 569,1	12 385,8	73 747,0	36 633,6	29 034,7	8 078,7
aug.	99 571,5	39 448,1	47 647,1	12 476,2	73 738,5	36 599,7	28 999,6	8 139,1

Perioada	în funcție de destinație și valută (continuare)							
	Credite pentru locuințe				Credite pentru alte scopuri			
	Total	în lei	în euro	în alte valute	Total	în lei	în euro	în alte valute
2008 aug.	17 603,8	1 590,6	13 183,5	2 829,7	4 626,6	1 402,3	2 129,4	1 094,9
sep.	19 085,8	1 604,8	14 284,1	3 196,9	4 916,3	1 432,1	2 213,5	1 270,7
oct.	19 142,8	1 629,6	14 275,9	3 237,3	4 661,6	1 437,8	1 821,9	1 402,0
nov.	19 730,1	1 638,7	14 919,5	3 172,0	4 530,8	1 421,7	1 730,5	1 378,7
dec.	20 898,6	1 646,7	15 825,9	3 425,9	4 611,5	1 413,2	1 693,4	1 504,9
2009 ian.	22 349,6	1 646,5	16 994,8	3 708,2	4 832,2	1 399,8	1 819,1	1 613,2
feb.	22 029,2	1 645,6	16 944,7	3 438,9	4 860,0	1 395,8	1 837,1	1 627,1
mar.	21 655,7	1 646,3	16 702,3	3 307,2	4 783,0	1 394,8	1 818,1	1 570,0
apr.	21 506,9	1 658,0	16 582,4	3 266,5	4 744,7	1 385,7	1 807,3	1 551,7
mai	22 133,0	1 738,9	16 665,7	3 728,4	3 436,3	1 181,4	1 631,8	623,1
iun.	22 283,7	1 739,1	16 832,3	3 712,2	3 402,3	1 145,9	1 636,4	620,0
iul.	22 321,3	1 737,6	16 893,4	3 690,3	3 385,2	1 127,3	1 641,0	616,9
aug.	22 456,1	1 734,5	17 004,2	3 717,5	3 376,9	1 114,0	1 643,2	619,7

7.6. Creditul acordat societăților nefinanciare, instituțiilor financiare nemonetare, administrației publice și nerezidenților

(milioane lei; sfârșitul perioadei)

Perioada	CREDITE ACORDATE SOCIETĂȚILOR NEFINANCIARE												
	Total	Credite în lei					Credite în euro				Credite în alte valute		
		Total	cu scadența			Total	cu scadența			Total	cu scadența		
			până la 1 an inclusiv	mai mare de 1 an și până la 5 ani inclusiv	mai mare de 5 ani		până la 1 an inclusiv	mai mare de 1 an și până la 5 ani inclusiv	mai mare de 5 ani		până la 1 an inclusiv	mai mare de 1 an și până la 5 ani inclusiv	mai mare de 5 ani
2008 aug.	88 622,3	41 198,0	21 273,9	11 003,1	8 921,0	42 962,7	13 706,5	13 065,1	16 191,2	4 461,6	2 591,6	1 009,2	860,8
sep.	93 581,0	42 285,0	21 783,1	11 304,6	9 197,3	46 305,6	15 300,9	14 011,6	16 993,2	4 990,4	2 829,2	1 209,9	951,3
oct.	93 029,1	42 492,5	21 932,7	11 360,4	9 199,4	44 963,4	15 155,9	13 619,6	16 187,9	5 573,2	3 179,2	1 325,2	1 068,8
nov.	94 189,1	42 424,2	21 584,0	11 637,2	9 203,0	46 295,6	15 738,8	13 967,8	16 589,0	5 469,3	3 129,4	1 294,4	1 045,6
dec.	94 529,2	40 870,0	20 529,0	11 261,6	9 079,5	48 941,8	16 523,1	14 830,5	17 588,3	4 717,4	2 569,5	1 221,9	926,1
2009 ian.	99 161,0	41 501,0	21 169,1	11 304,6	9 027,4	52 456,5	17 686,8	15 843,0	18 926,8	5 203,4	2 862,7	1 339,4	1 001,4
feb.	99 857,8	41 737,6	21 531,8	11 197,3	9 008,5	52 942,2	17 905,8	15 879,0	19 157,5	5 178,0	2 863,7	1 307,1	1 007,2
mar.	97 248,3	41 160,5	21 294,1	10 946,7	8 919,7	51 434,5	17 556,8	15 089,6	18 788,1	4 653,4	2 485,9	1 220,1	947,4
apr.	96 376,3	40 867,9	21 403,9	10 623,7	8 840,3	51 001,9	17 673,4	14 719,5	18 609,0	4 506,5	2 497,7	1 078,7	930,1
mai	95 438,8	40 369,0	21 048,6	10 523,4	8 797,0	50 881,7	17 495,0	14 728,7	18 658,1	4 188,1	2 318,4	979,2	890,4
iun.	94 806,1	39 825,0	20 564,6	10 561,3	8 699,1	50 881,6	17 152,0	14 902,1	18 827,6	4 099,4	2 165,4	1 054,7	879,3
iul.	95 029,4	39 085,1	20 110,5	10 365,3	8 609,3	51 884,8	17 163,4	15 153,3	19 568,1	4 059,5	2 094,1	1 111,9	853,5
aug.	95 844,5	39 036,9	20 179,5	10 304,9	8 552,4	52 923,3	17 200,5	15 782,5	19 940,3	3 884,3	2 013,4	1 023,7	847,2

Perioada	CREDITE ACORDATE INSTITUȚIILOR FINANCIARE NEMONETARE					CREDITE ACORDATE ADMINISTRAȚIEI PUBLICE				CREDITE ACORDATE NEREZIDENTILOR
	Total	Societăți de asigurări		Alți intermediari financiari*		Total	Administrația centrală	Administrația locală	Administrația sistemelor de asigurări sociale	
		Total	din care: cu scadența până la 1 an inclusiv	Total	din care: cu scadența până la 1 an inclusiv					
2008 aug.	4 449,0	34,9	1,6	4 414,1	1 439,3	5 268,4	1 724,6	3 543,8	0,0	19 184,5
sep.	4 545,7	34,6	1,3	4 511,1	1 461,9	5 380,7	1 733,8	3 646,9	0,0	14 156,8
oct.	4 269,4	52,2	22,1	4 217,1	1 150,6	4 776,8	982,9	3 793,9	0,0	20 388,3
nov.	4 116,6	50,9	20,6	4 065,8	1 053,5	4 841,7	1 008,0	3 833,7	0,1	20 478,8
dec.	4 321,8	96,0	61,8	4 225,8	1 019,7	6 249,4	2 334,6	3 914,8	0,1	19 928,6
2009 ian.	4 299,5	98,8	74,1	4 200,7	1 023,6	4 913,5	972,9	3 940,6	0,1	23 654,7
feb.	4 143,2	86,7	61,8	4 056,5	1 037,4	4 961,7	973,0	3 988,6	0,1	28 497,4
mar.	4 142,1	143,7	119,3	3 998,3	920,4	4 951,8	956,6	3 995,2	0,1	27 811,0
apr.	4 001,2	141,7	117,2	3 859,5	871,0	5 047,7	988,2	4 059,5	0,1	28 484,9
mai	3 740,7	45,6	21,2	3 695,0	822,7	5 092,5	1 006,6	4 085,8	0,1	41 556,4
iun.	3 663,2	60,5	36,2	3 602,7	798,0	5 276,6	1 129,3	4 147,2	0,1	38 814,5
iul.	3 422,0	64,4	40,0	3 357,7	788,1	10 038,3	5 718,2	4 320,1	0,1	43 160,8
aug.	3 266,9	67,6	43,4	3 199,3	721,9	10 015,6	5 628,2	4 387,3	0,1	39 839,5

*) Include și auxiliarii financiari.

8. SITUAȚIA ACTIVELOR ȘI PASIVELOR BILANȚIERE ALE INSTITUȚIILOR FINANCIARE NEBANCARE ÎNSCRISE ÎN REGISTRUL GENERAL

8.1. Structura bilanțieră în dinamică

(milioane lei; sfârșitul perioadei)

Perioada	Total active/pasive	Active			Pasive		
		credite acordate	depozite plasate	alte active	capital și rezerve	împrumuturi primite	alte pasive
2008 mar.	34 237,6	28 367,6	1 846,7	4 023,2	3 288,9	28 157,0	2 791,7
iun.	37 216,2	30 751,1	1 962,7	4 502,4	3 744,5	30 067,2	3 404,5
sep.	40 834,6	34 088,5	2 206,8	4 539,3	4 001,3	33 533,7	3 299,7
dec.	44 503,1	36 753,5	3 378,9	4 370,7	4 485,1	36 869,8	3 148,2
2009 mar.	44 109,5	35 566,0	3 927,1	4 616,3	4 935,7	36 070,8	3 103,0
iun.	42 725,2	33 539,6	4 097,4	5 088,2	5 423,0	34 377,6	2 924,6

Notă: Datele sunt raportate conform prevederilor Normei BNR nr.12/2007 privind raportarea statistică a activelor și pasivelor bilanțiere ale instituțiilor financiare nebancale. Datele sunt provizorii, urmând a fi definitive la șase luni de la data raportării.

8.2. Structura bilanțieră la 30 iunie 2009 pe tipuri de instituții financiare nebancale înscrise în Registrul general

(milioane lei; sfârșitul perioadei)

Secțiunea din Registrul general	Total	Active			Pasive		
		credite acordate	depozite plasate	alte active	capital și rezerve	împrumuturi primite	alte pasive
Total Regstru general, din care:	42 725,2	33 539,6	4 097,4	5 088,2	5 423,0	34 377,6	2 924,6
Credite de consum	492,1	351,5	31,4	109,2	91,8	324,1	76,2
Credite ipotecare și/sau imobiliare	98,3	92,8	3,5	1,9	27,5	70,4	0,4
Microcreditare	23,4	20,3	1,2	1,9	12,9	9,7	0,7
Finanțarea tranzacțiilor comerciale	17,6	7,7	4,5	5,5	16,5	0,2	1,0
Factoring	7,1	4,1	0,2	2,7	0,1	2,6	4,3
Scotare	-	-	-	-	-	-	-
Forfetare	-	-	-	-	-	-	-
Leasing financiar	10 966,0	8 998,4	467,8	1 499,8	1 215,2	9 035,2	715,6
Emitere de garanții și asumare de angajamente, inclusiv garantarea creditului	330,1	4,6	281,7	43,8	156,2	169,0	4,8
Alte forme de finanțare de natura creditului	-	-	-	-	-	-	-
Activități multiple de creditare	30 790,8	24 060,3	3 307,1	3 423,3	3 902,8	24 766,5	2 121,5

Notă: Datele sunt raportate conform prevederilor Normei BNR nr.12/2007 privind raportarea statistică a activelor și pasivelor bilanțiere ale instituțiilor financiare nebancale. Datele sunt provizorii, urmând a fi definitive la șase luni de la data raportării.

8.3. Credite acordate gospodăriilor populației

(milioane lei; sfârșitul perioadei)

Perioada	Total	Credite în lei	Credite în euro	Credite în alte monede	Credite pentru consum			
					Total	în lei	în euro	în alte monede
2008 mar.	6 444,5	3 280,8	2 688,6	475,1	4 988,0	3 205,8	1 773,0	9,2
iun.	7 213,2	3 608,3	3 030,4	574,5	5 522,5	3 522,5	1 969,8	30,1
sep.	8 038,0	4 031,3	3 324,4	682,3	6 094,5	3 935,9	2 094,6	64,0
dec.	8 315,4	4 057,6	3 484,8	773,1	6 082,0	3 957,2	2 051,7	73,1
2009 mar.	6 857,7	3 965,0	2 738,1	154,6	6 003,2	3 867,5	2 064,1	71,5
iun.	6 583,6	3 763,5	2 676,7	143,3	5 780,2	3 669,4	2 043,4	67,4

Perioada	Credite pentru locuințe				Credite pentru alte scopuri			
	Total	în lei	în euro	în alte monede	Total	în lei	în euro	în alte monede
2008 mar.	1 186,3	27,5	706,9	451,8	270,2	47,4	208,7	14,1
iun.	1 388,3	31,5	825,4	531,4	302,5	54,3	235,2	13,0
sep.	1 531,5	37,9	917,4	576,2	412,0	57,5	312,4	42,1
dec.	1 708,1	37,1	1 018,2	652,8	525,4	63,2	414,9	47,2
2009 mar.	444,6	36,0	333,5	75,1	410,0	61,6	340,4	8,0
iun.	429,7	34,0	326,5	69,2	373,6	60,1	306,8	6,8

Notă: Datele sunt raportate conform prevederilor Normei BNR nr.12/2007 privind raportarea statistică a activelor și pasivelor bilanțiere ale instituțiilor financiare nebancale. Datele sunt provizorii, urmând a fi definitive la șase luni de la data raportării.

8.4. Credite acordate societăților nefinanciare, altor sectoare instituționale* și nerezidenților

(milioane lei; sfârșitul perioadei)

Perioada	Credite acordate societăților nefinanciare								
	Total	în lei				în euro			
		Total	cu scadența până la 1 an inclusiv	cu scadența mai mare de 1 an și până la 5 ani inclusiv	cu scadența mai mare de 5 ani	Total	cu scadența până la 1 an inclusiv	cu scadența mai mare de 1 an și până la 5 ani inclusiv	cu scadența mai mare de 5 ani
2008 mar.	21 408,8	976,8	326,5	569,7	80,6	20 302,3	214,8	17 313,6	2 773,9
iun.	23 054,4	1 147,8	419,5	630,9	97,4	21 763,9	1 295,3	18 273,2	2 195,4
sep.	25 452,3	1 317,8	565,3	644,5	108,1	23 944,8	1 356,1	19 805,5	2 783,2
dec.	27 796,1	1 350,8	587,1	654,0	109,6	26 206,5	1 107,8	21 443,0	3 655,7
2009 mar.	28 128,9	1 489,2	658,4	727,3	103,5	26 404,7	1 031,7	21 345,0	4 027,9
iun.	26 415,7	1 540,6	630,7	803,6	106,3	24 626,6	974,1	19 504,8	4 147,7

Perioada	Credite acordate societăților nefinanciare (continuare)				Credite acordate altor sectoare instituționale				Credite acordate nerezidenților
	în alte monede				Total	în lei	în euro	în alte monede	
	Total	cu scadența până la 1 an inclusiv	cu scadența mai mare de 1 an și până la 5 ani inclusiv	cu scadența mai mare de 5 ani					
2008 mar.	129,8	4,7	84,3	40,7	473,1	44,6	419,7	8,8	41,2
iun.	142,7	1,7	94,7	46,2	452,4	36,7	408,1	7,6	31,0
sep.	189,6	2,1	129,8	57,7	567,0	50,5	508,9	7,6	31,3
dec.	238,8	6,0	128,4	104,4	587,3	62,4	517,4	7,5	54,7
2009 mar.	235,1	3,3	121,4	110,3	577,2	61,4	508,4	7,4	2,2
iun.	248,5	2,9	120,2	125,4	538,3	63,9	468,4	5,9	2,0

*) Cu excepția sectorului gospodăriile populației.

Notă: Datele sunt raportate conform prevederilor Normei BNR nr.12/2007 privind raportarea statistică a activelor și pasivelor bilanțiere ale instituțiilor financiare nebancale. Datele sunt provizorii, urmând a fi definitive la șase luni de la data raportării.

9. RATELE MEDII ALE DOBÂNZII PRACTICATE DE INSTITUȚIILE DE CREDIT**9.1. Depozite la termen în lei****9.1.1. Depozite existente în sold**

(% p.a.)

Perioada	Depozite la termen ale gospodăriilor populației					Depozite la termen ale societăților nefinanciare				
	Total	Durata inițială				Total	Durata inițială			
		până la 1 lună inclusiv	peste 1 lună și până la 3 luni inclusiv	peste 3 luni și până la 6 luni inclusiv	peste 6 luni și până la 12 luni inclusiv		până la 1 lună inclusiv	peste 1 lună și până la 3 luni inclusiv	peste 3 luni și până la 6 luni inclusiv	
2005	6,35	5,64	5,57	6,92	8,35	5,27	4,45	5,41	6,29	
2006	7,25	7,08	7,19	7,49	7,46	7,03	6,16	7,73	7,93	
2007	6,79	6,30	6,99	7,12	7,16	6,76	6,57	7,36	7,35	
2008	12,12	11,68	12,93	12,51	9,39	14,81	14,89	17,55	13,51	
2008 aug.	9,55	8,65	10,30	10,13	8,84	10,45	10,56	11,48	11,34	
2008 sep.	9,79	8,80	10,54	10,92	8,96	10,95	11,29	11,73	11,74	
2008 oct.	10,27	9,18	10,81	11,96	9,07	12,23	12,81	13,42	11,96	
2008 nov.	11,11	10,49	11,71	12,00	9,09	13,46	13,49	16,25	12,65	
2008 dec.	12,12	11,68	12,93	12,51	9,39	14,81	14,89	17,55	13,51	
2009 ian.	13,27	13,16	14,12	13,53	9,60	15,42	15,57	17,83	15,09	
2009 feb.	13,75	13,57	14,70	14,04	9,94	15,71	16,02	18,05	15,52	
2009 mar.	14,08	13,80	15,00	14,46	10,26	15,47	15,11	18,32	16,21	
2009 apr.	14,01	13,53	14,99	14,80	10,57	14,69	14,15	17,46	16,15	
2009 mai	13,66	12,87	14,71	14,91	11,13	13,21	12,35	15,47	15,40	
2009 iun.	12,89	11,98	13,95	14,51	10,11	12,09	11,35	13,82	14,23	
2009 iul.	11,87	10,72	12,58	13,92	10,57	10,68	9,80	12,16	12,89	
2009 aug.	10,84	9,95	11,05	12,71	10,65	9,76	9,02	10,95	11,78	

9.1.2. Depozite noi

(% p.a.)

Perioada	Depozite noi la termen ale gospodăriilor populației					Depozite noi la termen ale societăților nefinanciare				
	Total	Durata inițială				Total	Durata inițială			
		până la 1 lună inclusiv	peste 1 lună și până la 3 luni inclusiv	peste 3 luni și până la 6 luni inclusiv	peste 6 luni și până la 12 luni inclusiv		până la 1 lună inclusiv	peste 1 lună și până la 3 luni inclusiv	peste 3 luni și până la 6 luni inclusiv	
2005	5,50	5,47	5,49	6,53	6,01	4,36	3,99	5,66	5,84	
2006	7,02	6,91	7,31	7,63	7,45	6,12	5,64	7,53	7,51	
2007	6,94	6,50	7,19	7,56	7,06	7,27	7,19	7,48	7,74	
2008	15,27	14,77	16,03	14,58	13,04	16,01	15,50	18,08	15,17	
2008 aug.	10,67	10,05	11,11	11,10	10,80	11,62	11,55	11,85	11,97	
2008 sep.	11,15	10,48	11,48	12,10	10,57	12,02	11,99	12,18	12,27	
2008 oct.	11,86	11,60	11,82	12,59	11,06	14,15	14,19	14,41	12,57	
2008 nov.	14,13	13,71	14,53	14,62	12,03	15,24	14,38	18,13	16,56	
2008 dec.	15,27	14,77	16,03	14,58	13,04	16,01	15,50	18,08	15,17	
2009 ian.	16,06	16,36	15,91	15,75	14,96	16,68	16,11	18,67	17,32	
2009 feb.	16,31	16,44	16,41	15,73	13,73	17,12	16,91	18,39	17,11	
2009 mar.	16,21	16,28	16,31	15,66	13,78	16,21	15,42	18,82	17,39	
2009 apr.	15,76	15,71	15,92	15,68	14,04	14,61	13,95	16,83	15,39	
2009 mai	14,98	14,61	15,32	15,39	14,25	13,30	12,52	14,93	14,26	
2009 iun.	13,58	13,18	13,88	13,99	13,68	12,21	11,79	13,10	13,07	
2009 iul.	11,91	11,41	11,96	12,95	12,43	10,60	10,18	11,42	11,13	
2009 aug.	10,68	10,49	10,58	11,25	10,91	9,60	9,32	10,27	10,86	

Notă: Ratele medii ale dobânzii sunt calculate conform prevederilor Normei BNR nr.14/2006.

Datele aferente perioadei 2005 - 2006 sunt date comparabile, retratate potrivit prevederilor Normei BNR nr.14/2006.

Datele anuale sunt aferente lunii decembrie.

9.2. Depozite la termen în euro

9.2.1. Depozite existente în sold

(% p.a.)

Perioada	Depozite la termen ale gospodăriilor populației					Depozite la termen ale societăților nefinanciare				
	Total	Durata inițială				Total	Durata inițială			
		până la 1 lună inclusiv	peste 1 lună și până la 3 luni inclusiv	peste 3 luni și până la 6 luni inclusiv	peste 6 luni și până la 12 luni inclusiv		până la 1 lună inclusiv	peste 1 lună și până la 3 luni inclusiv	peste 3 luni și până la 6 luni inclusiv	
2005	2,92	2,42	2,84	3,40	3,45	2,92	2,33	2,58	2,97	
2006	3,16	2,92	3,11	3,38	3,51	3,31	2,89	2,94	3,24	
2007	3,67	3,25	3,59	4,31	4,13	3,54	3,72	3,77	3,80	
2008	5,36	5,09	5,74	5,31	4,63	6,12	5,87	7,25	6,94	
2008 aug.	4,40	4,00	4,34	4,94	4,76	4,61	4,28	5,08	5,09	
sep.	4,50	4,02	4,48	5,01	4,90	4,67	4,81	5,07	4,77	
oct.	4,66	4,28	4,71	5,07	4,84	5,04	4,63	6,03	4,83	
nov.	4,81	4,37	5,05	5,09	4,70	5,36	4,65	6,56	6,13	
dec.	5,36	5,09	5,74	5,31	4,63	6,12	5,87	7,25	6,94	
2009 ian.	5,94	5,67	6,40	5,62	4,72	6,04	4,83	7,72	7,30	
feb.	6,06	5,80	6,47	5,85	4,83	5,99	5,01	7,73	6,09	
mar.	6,00	5,79	6,31	5,96	4,86	5,95	5,03	7,16	6,17	
apr.	5,86	5,59	6,08	6,07	5,09	5,56	4,50	6,98	5,40	
mai	5,72	5,19	5,94	6,18	5,24	5,38	4,25	6,23	6,54	
iun.	5,38	4,63	5,55	6,04	5,27	5,05	3,94	5,63	6,22	
iul.	4,86	4,01	4,87	5,67	5,18	4,30	3,45	5,18	5,05	
aug.	4,38	3,64	4,30	5,14	4,98	3,84	3,07	4,44	4,04	

9.2.2. Depozite noi

(% p.a.)

Perioada	Depozite noi la termen ale gospodăriilor populației					Depozite noi la termen ale societăților nefinanciare				
	Total	Durata inițială				Total	Durata inițială			
		până la 1 lună inclusiv	peste 1 lună și până la 3 luni inclusiv	peste 3 luni și până la 6 luni inclusiv	peste 6 luni și până la 12 luni inclusiv		până la 1 lună inclusiv	peste 1 lună și până la 3 luni inclusiv	peste 3 luni și până la 6 luni inclusiv	
2005	2,54	2,33	2,79	3,42	2,68	2,30	2,22	2,67	3,35	
2006	2,93	2,86	3,03	3,41	2,93	2,96	2,91	3,02	4,37	
2007	3,66	3,38	3,70	4,57	4,69	3,90	3,97	3,86	3,70	
2008	6,36	5,94	6,66	6,74	5,75	6,32	5,98	7,34	6,07	
2008 aug.	4,66	4,36	4,81	5,13	5,34	4,64	4,70	4,77	4,69	
sep.	4,64	4,34	4,82	5,18	5,49	5,05	5,03	5,27	5,11	
oct.	5,20	4,97	5,38	5,41	5,39	5,79	4,90	6,59	4,69	
nov.	5,31	4,86	5,69	5,81	5,24	5,56	4,77	6,56	8,66	
dec.	6,36	5,94	6,66	6,74	5,75	6,32	5,98	7,34	6,07	
2009 ian.	6,79	6,38	7,06	7,03	5,77	5,97	4,74	7,88	7,21	
feb.	6,65	6,37	6,93	6,86	5,78	5,30	4,88	7,45	1,93	
mar.	6,43	6,18	6,64	6,72	5,54	5,67	4,67	7,03	6,39	
apr.	6,18	5,89	6,32	6,67	6,66	5,07	4,18	6,47	5,22	
mai	5,86	5,43	6,03	6,49	6,36	4,91	4,07	5,88	5,17	
iun.	5,24	4,76	5,30	5,93	5,90	4,42	4,01	4,90	5,10	
iul.	4,37	4,04	4,43	4,81	4,94	3,56	3,46	3,83	3,79	
aug.	3,94	3,71	4,10	4,12	4,21	3,62	3,12	4,25	3,30	

Notă: Ratele medii ale dobânzii sunt calculate conform prevederilor Normei BNR nr.14/2006.

Datele aferente perioadei 2005 - 2006 sunt date comparabile, retratate potrivit prevederilor Normei BNR nr.14/2006.

Datele anuale sunt aferente lunii decembrie.

9.3. Credite în lei**9.3.1. Credite existente în sold**

(% p.a.)

Perioada	Credite acordate gospodăriilor populației				Credite acordate societăților nefinanciare			
	Total	Durata inițială			Total	Durata inițială		
		până la 1 an inclusiv	peste 1 an și până la 5 ani inclusiv	peste 5 ani		până la 1 an inclusiv	peste 1 an și până la 5 ani inclusiv	peste 5 ani
2005	19,62	20,10	21,05	16,05	14,86	14,66	15,63	13,94
2006	15,32	19,33	17,02	13,65	13,34	12,94	13,93	13,04
2007	14,23	21,42	15,44	12,59	11,84	11,95	12,12	11,13
2008	16,59	22,41	17,82	15,22	18,34	18,96	18,23	17,07
2008 aug.	15,17	19,92	16,62	13,91	14,64	14,92	14,72	13,87
2008 sep.	15,38	20,39	16,90	14,06	15,20	15,50	15,36	14,27
2008 oct.	16,05	20,70	17,39	14,83	17,27	17,97	17,04	15,86
2008 nov.	16,34	21,66	17,59	15,05	18,53	19,34	18,28	16,92
2008 dec.	16,59	22,41	17,82	15,22	18,34	18,96	18,23	17,07
2009 ian.	17,00	22,60	18,12	15,68	18,73	19,30	18,59	17,55
2009 feb.	17,07	22,59	18,21	15,76	19,13	19,69	19,07	17,84
2009 mar.	17,18	22,70	18,43	15,81	19,11	19,58	19,17	17,89
2009 apr.	17,39	22,72	18,51	16,08	18,76	18,99	19,09	17,79
2009 mai	17,46	21,79	19,13	16,13	18,01	17,99	18,62	17,30
2009 iun.	17,47	21,82	19,16	16,10	17,46	17,40	17,95	16,98
2009 iul.	17,37	21,29	18,83	16,17	16,63	16,45	17,25	16,28
2009 aug.	17,23	21,26	18,57	16,04	16,11	16,06	16,50	15,75

9.3.2. Credite noi

(% p.a.)

Perioada	Credite noi acordate gospodăriilor populației				Credite noi acordate societăților nefinanciare			
	Total	Durata inițială			Total	Durata inițială		
		până la 1 an inclusiv	peste 1 an și până la 5 ani inclusiv	peste 5 ani		până la 1 an inclusiv	peste 1 an și până la 5 ani inclusiv	peste 5 ani
2005	13,73	19,54	15,13	11,89	13,69	13,48	14,63	13,87
2006	13,86	17,25	16,03	12,51	12,10	11,86	13,03	12,96
2007	11,94	10,65	14,08	11,35	11,62	11,60	11,81	11,55
2008	17,64	18,37	20,38	15,38	19,51	19,73	18,43	18,58
2008 aug.	13,70	15,59	15,87	12,86	15,20	15,22	15,48	14,50
2008 sep.	14,36	16,27	16,36	13,35	15,68	15,76	15,54	15,29
2008 oct.	14,98	16,07	17,50	13,65	19,60	19,69	20,04	17,77
2008 nov.	17,45	18,28	19,88	15,48	20,49	20,55	20,36	19,89
2008 dec.	17,64	18,37	20,38	15,38	19,51	19,73	18,43	18,58
2009 ian.	19,07	17,12	21,18	16,95	21,19	21,30	20,76	19,48
2009 feb.	18,63	16,40	20,14	17,28	20,68	20,68	21,39	19,17
2009 mar.	18,86	17,39	20,31	17,43	20,58	20,66	19,99	20,42
2009 apr.	19,02	18,14	20,70	17,39	19,28	19,05	22,38	20,12
2009 mai	19,69	18,75	20,88	18,50	17,56	17,48	18,89	17,03
2009 iun.	19,19	18,63	20,65	17,61	17,12	16,84	18,86	18,28
2009 iul.	18,20	18,20	19,36	16,96	16,00	15,80	17,00	17,30
2009 aug.	17,95	18,13	19,16	16,75	15,69	15,52	17,00	17,27

Notă: Ratele medii ale dobânzii sunt calculate conform prevederilor Normei BNR nr. 14/2006.

Datele aferente perioadei 2005 - 2006 sunt date comparabile, retratate potrivit prevederilor Normei BNR nr. 14/2006.

Datele anuale sunt aferente lunii decembrie.

9.4. Credite în euro

9.4.1. Credite existente în sold

(% p.a.)

Perioada	Credite acordate gospodăriilor populației				Credite acordate societăților nefinanciare			
	Total	Durata inițială			Total	Durata inițială		
		până la 1 an inclusiv	peste 1 an și până la 5 ani inclusiv	peste 5 ani		până la 1 an inclusiv	peste 1 an și până la 5 ani inclusiv	peste 5 ani
2005	10,23	8,22	11,20	9,88	7,08	6,86	7,37	6,95
2006	9,51	9,48	10,50	9,34	7,45	6,61	7,53	8,22
2007	8,70	8,07	9,99	8,61	7,95	7,31	8,15	8,34
2008	8,65	7,22	8,51	8,69	7,63	6,71	7,94	8,24
2008 aug.	8,66	7,30	9,04	8,66	8,07	7,36	8,22	8,55
2008 sep.	8,67	7,40	8,94	8,68	8,14	7,46	8,30	8,63
2008 oct.	8,71	7,72	8,88	8,72	8,42	7,72	8,62	8,93
2008 nov.	8,72	7,64	8,68	8,75	8,18	7,43	8,41	8,70
2008 dec.	8,65	7,22	8,51	8,69	7,63	6,71	7,94	8,24
2009 ian.	8,54	7,08	8,22	8,59	7,01	5,99	7,35	7,68
2009 feb.	8,42	6,98	7,93	8,48	6,70	5,78	6,98	7,33
2009 mar.	8,33	7,06	7,54	8,40	6,46	5,61	6,79	6,99
2009 apr.	8,26	7,27	7,41	8,34	6,29	5,49	6,62	6,79
2009 mai	8,21	7,34	7,32	8,29	6,21	5,57	6,48	6,61
2009 iun.	8,15	8,09	7,13	8,22	6,19	5,58	6,47	6,54
2009 iul.	8,05	8,24	6,86	8,12	6,09	5,63	6,35	6,30
2009 aug.	7,98	7,99	6,71	8,07	6,00	5,52	6,27	6,20

9.4.2. Credite noi

(% p.a.)

Perioada	Credite noi acordate gospodăriilor populației				Credite noi acordate societăților nefinanciare			
	Total	Durata inițială			Total	Durata inițială		
		până la 1 an inclusiv	peste 1 an și până la 5 ani inclusiv	peste 5 ani		până la 1 an inclusiv	peste 1 an și până la 5 ani inclusiv	peste 5 ani
2005	8,98	10,61	10,48	8,74	6,09	5,75	6,51	7,96
2006	8,58	10,12	9,32	8,42	6,84	6,32	7,22	8,16
2007	7,58	6,30	8,04	7,65	7,57	7,36	7,70	7,68
2008	8,05	8,10	9,08	7,86	7,63	7,57	6,76	9,35
2008 aug.	7,73	8,37	8,13	7,69	7,83	7,67	7,78	8,07
2008 sep.	7,70	7,18	8,14	7,68	8,15	7,83	8,28	8,75
2008 oct.	7,67	9,36	9,93	7,55	8,66	8,35	8,49	9,43
2008 nov.	7,87	9,16	11,61	7,60	7,92	7,73	7,42	9,03
2008 dec.	8,05	8,10	9,08	7,86	7,63	7,57	6,76	9,35
2009 ian.	8,97	11,19	11,33	8,45	6,63	6,82	6,24	6,25
2009 feb.	9,57	10,79	10,60	9,20	7,34	7,32	9,01	6,75
2009 mar.	10,12	9,10	14,21	9,85	6,75	6,65	7,31	6,82
2009 apr.	9,92	9,44	12,35	9,55	6,88	6,78	7,46	6,90
2009 mai	9,25	8,21	11,85	9,09	6,77	6,71	6,17	7,90
2009 iun.	8,83	8,32	10,09	8,77	6,53	6,16	6,95	7,97
2009 iul.	8,46	9,12	9,01	8,36	5,75	5,86	6,68	4,75
2009 aug.	8,05	8,13	9,06	7,98	6,31	6,27	6,11	6,85

Notă: Ratele medii ale dobânzii sunt calculate conform prevederilor Normei BNR nr.14/2006.

Datele aferente perioadei 2005 - 2006 sunt date comparabile, retratate potrivit prevederilor Normei BNR nr.14/2006.

Datele anuale sunt aferente lunii decembrie.

9.5. Depozite în lei pe tipuri de depozite**9.5.1. Depozite existente în sold**

(% p.a.)

Perioada	Depozite ale gospodăriilor populației							Depozite ale societăților nefinanciare				Împrumuturi din operațiuni repo
	overnight	la termen			rambursabile după notificare			overnight	la termen			
		total	cu durata inițială până la 2 ani inclusiv	cu durata inițială peste 2 ani	total	la cel mult 3 luni inclusiv	la mai mult de 3 luni		total	cu durata inițială până la 2 ani inclusiv	cu durata inițială peste 2 ani	
2008 aug.	6,21	9,55	9,46	10,40	x	x	x	3,72	10,45	10,66	4,09	10,45
sep.	6,34	9,79	9,72	10,40	x	x	x	4,12	10,95	11,16	4,00	11,32
oct.	6,88	10,27	10,11	11,85	x	x	x	5,14	12,23	12,48	4,19	11,05
nov.	7,37	11,11	10,94	12,76	x	x	x	5,30	13,46	13,77	4,31	11,16
dec.	7,52	12,12	11,97	13,60	x	x	x	5,21	14,81	15,11	4,76	11,33
2009 ian.	7,79	13,27	13,20	13,92	x	x	x	5,67	15,42	15,75	5,08	11,78
feb.	7,76	13,75	13,77	13,57	x	x	x	6,10	15,71	16,05	5,23	11,78
mar.	7,68	14,08	14,12	13,65	x	x	x	4,86	15,47	15,80	5,44	11,62
apr.	7,51	14,01	14,13	12,80	x	x	x	4,83	14,69	15,00	5,31	11,27
mai	7,33	13,66	13,87	11,31	x	x	x	4,50	13,21	13,48	4,90	10,70
iun.	6,93	12,89	13,06	10,76	x	x	x	4,22	12,09	12,33	4,53	10,40
iul.	5,78	11,87	11,99	10,25	x	x	x	3,76	10,68	10,88	4,44	10,30
aug.	5,34	10,84	10,93	9,64	x	x	x	3,57	9,76	9,93	4,29	8,71

9.5.2. Depozite noi la termen

(% p.a.)

Perioada	Depozite noi ale gospodăriilor populației			Depozite noi ale societăților nefinanciare			Împrumuturi noi din operațiuni repo
	cu durata inițială până la 1 an inclusiv	cu durata inițială peste 1 an și până la 2 ani inclusiv	cu durata inițială peste 2 ani	cu durata inițială până la 1 an inclusiv	cu durata inițială peste 1 an și până la 2 ani inclusiv	cu durata inițială peste 2 ani	
2008 aug.	10,66	10,13	11,14	11,64	10,47	5,62	10,60
sep.	11,16	9,41	11,04	12,04	7,54	6,40	11,66
oct.	11,82	9,96	12,96	14,17	4,02	9,12	11,05
nov.	14,13	11,27	14,09	15,26	16,03	7,63	11,17
dec.	15,29	11,89	14,93	16,03	7,70	10,21	12,99
2009 ian.	16,10	13,31	15,13	16,70	14,12	12,47	c
feb.	16,36	13,21	14,64	17,12	11,84	12,76	c
mar.	16,23	10,42	14,38	16,23	11,86	9,27	c
apr.	15,79	13,65	13,10	14,61	15,84	11,00	c
mai	15,01	14,13	10,91	13,31	4,29	8,18	c
iun.	13,59	13,01	10,27	12,22	7,91	6,56	c
iul.	11,91	12,68	10,57	10,61	6,50	6,81	x
aug.	10,69	10,96	9,52	9,61	7,51	5,58	c

Notă: Ratele medii ale dobânzii sunt calculate conform prevederilor Normei BNR nr. 14/2006.

9.6. Depozite în euro pe tipuri de depozite

9.6.1. Depozite existente în sold

(% p.a.)

Perioada	Depozite ale gospodăriilor populației							Depozite ale societăților nefinanciare				Împrumuturi din operațiuni repo
	overnight	la termen			rambursabile după notificare			overnight	la termen			
		total	cu durata inițială până la 2 ani inclusiv	cu durata inițială peste 2 ani	total	la cel mult 3 luni inclusiv	la mai mult de 3 luni		total	cu durata inițială până la 2 ani inclusiv	cu durata inițială peste 2 ani	
2008 aug.	3,02	4,40	4,40	3,66	x	x	x	1,08	4,61	4,76	1,16	x
sep.	3,07	4,50	4,50	3,82	x	x	x	1,02	4,67	4,89	1,00	x
oct.	3,27	4,66	4,66	3,68	x	x	x	1,62	5,04	5,28	1,00	x
nov.	3,50	4,81	4,82	3,68	x	x	x	1,45	5,36	5,60	0,99	x
dec.	3,75	5,36	5,36	3,66	x	x	x	1,39	6,12	6,38	1,23	x
2009 ian.	3,65	5,94	5,95	3,62	x	x	x	1,21	6,04	6,30	1,33	x
feb.	3,56	6,06	6,07	3,45	x	x	x	1,32	5,99	6,22	1,36	x
mar.	3,53	6,00	6,01	3,41	x	x	x	1,29	5,95	6,18	1,33	x
apr.	3,46	5,86	5,86	3,41	x	x	x	1,27	5,56	5,78	1,29	x
mai	3,31	5,72	5,73	3,42	x	x	x	1,22	5,38	5,60	1,29	x
iun.	3,18	5,38	5,39	4,16	x	x	x	1,04	5,05	5,24	1,31	x
iul.	2,44	4,86	4,86	4,32	x	x	x	0,94	4,30	4,44	1,27	x
aug.	2,31	4,38	4,38	4,03	x	x	x	0,70	3,84	3,96	1,18	x

9.6.2. Depozite noi la termen

(% p.a.)

Perioada	Depozite noi ale gospodăriilor populației			Depozite noi ale societăților nefinanciare			Împrumuturi noi din operațiuni repo
	cu durata inițială până la 1 an inclusiv	cu durata inițială peste 1 an și până la 2 ani inclusiv	cu durata inițială peste 2 ani	cu durata inițială până la 1 an inclusiv	cu durata inițială peste 1 an și până la 2 ani inclusiv	cu durata inițială peste 2 ani	
2008 aug.	4,66	2,96	4,85	4,64	3,33	1,93	x
sep.	4,65	3,68	4,98	5,08	0,76	2,14	x
oct.	5,20	4,44	3,20	5,81	3,62	1,86	x
nov.	5,32	4,66	4,64	5,58	2,03	0,62	x
dec.	6,36	3,99	4,90	6,36	1,41	2,93	x
2009 ian.	6,79	5,65	2,47	5,97	2,77	4,57	x
feb.	6,65	4,48	2,78	5,31	3,43	2,24	x
mar.	6,43	5,16	0,80	5,70	1,10	1,70	x
apr.	6,19	4,07	4,94	5,07	2,57	1,58	x
mai	5,86	4,63	3,72	4,92	2,39	0,91	x
iun.	5,24	5,19	4,56	4,43	1,37	3,08	x
iul.	4,38	4,46	4,57	3,56	2,19	1,45	x
aug.	3,96	3,03	3,76	3,63	1,88	1,13	x

Notă: Ratele medii ale dobânzii sunt calculate conform prevederilor Normei BNR nr.14/2006.

9.7. Credite în lei pe tipuri de credite

9.7.1. Credite existente în sold

(% p.a.)

Perioada	Credite acordate gospodăriilor populației													
	credite acordate pe descoperit de cont	credite pentru locuințe					credite pentru consum				credite pentru alte scopuri			
		total	cu durata inițială			total	cu durata inițială			total	cu durata inițială			
			până la 1 an inclusiv	peste 1 an și până la 5 ani inclusiv	peste 5 ani		până la 1 an inclusiv	peste 1 an și până la 5 ani inclusiv	peste 5 ani		până la 1 an inclusiv	peste 1 an și până la 5 ani inclusiv	peste 5 ani	
2008 aug.	19,76	10,32	8,49	12,77	10,23	15,46	20,03	16,54	14,30	12,92	16,33	19,50	10,28	
sep.	19,82	10,36	8,67	12,72	10,28	15,68	20,51	16,82	14,44	13,12	16,20	19,67	10,58	
oct.	20,16	10,51	10,05	12,77	10,42	16,37	20,77	17,31	15,27	13,79	17,73	20,38	11,20	
nov.	21,25	10,49	10,16	12,77	10,40	16,68	21,73	17,50	15,50	14,23	18,73	20,82	11,58	
dec.	21,58	10,74	9,53	12,74	10,67	16,94	22,49	17,73	15,67	14,42	18,85	20,98	11,78	
2009 ian.	21,88	10,87	9,44	12,71	10,81	17,36	22,67	18,03	16,16	14,75	19,24	21,41	12,10	
feb.	21,83	10,89	9,41	12,56	10,83	17,43	22,67	18,13	16,23	14,96	18,81	21,41	12,42	
mar.	21,84	10,93	9,49	12,59	10,87	17,54	22,79	18,35	16,27	15,28	18,73	21,48	12,84	
apr.	21,89	10,93	10,42	12,47	10,88	17,77	22,80	18,44	16,57	15,42	18,76	21,58	13,07	
mai	22,03	11,08	8,81	12,42	11,04	17,81	21,86	19,09	16,58	16,35	18,82	21,64	13,98	
iun.	21,99	11,02	7,72	12,39	10,98	17,81	21,87	19,12	16,55	16,58	19,28	21,73	14,34	
iul.	21,24	11,28	9,15	12,38	11,25	17,70	21,32	18,79	16,60	16,58	19,67	21,25	14,54	
aug.	21,38	11,16	9,58	12,33	11,12	17,55	21,29	18,52	16,46	16,61	19,49	21,21	14,64	

Perioada	Credite acordate societăților nefinanciare			
	credite acordate pe descoperit de cont	cu durata inițială		
		până la 1 an inclusiv	peste 1 an și până la 5 ani inclusiv	peste 5 ani
2008 aug.	15,54	14,92	14,72	13,87
sep.	15,93	15,50	15,36	14,27
oct.	18,25	17,97	17,04	15,86
nov.	19,31	19,34	18,28	16,92
dec.	18,33	18,96	18,23	17,07
2009 ian.	18,37	19,30	18,59	17,55
feb.	18,75	19,69	19,07	17,84
mar.	18,22	19,58	19,17	17,89
apr.	17,78	18,99	19,09	17,79
mai	16,66	17,99	18,62	17,30
iun.	15,85	17,40	17,95	16,98
iul.	14,97	16,45	17,25	16,28
aug.	14,64	16,06	16,50	15,75

Notă: Ratele medii ale dobânzii sunt calculate conform prevederilor Normei BNR nr.14/2006.

9.7.2. Credite noi

(% p.a.)

Perioada	Credite noi acordate gospodăriilor populației										
	credite noi pentru locuințe						credite noi pentru consum				
	total	cu durata inițială				Dobânda anuală efectivă medie	total	cu durata inițială			Dobânda anuală efectivă medie
până la 1 an inclusiv		peste 1 an și până la 5 ani inclusiv	peste 5 ani și până la 10 ani inclusiv	peste 10 ani	până la 1 an inclusiv			peste 1 an și până la 5 ani inclusiv	peste 5 ani		
2008 aug.	8,87	9,22	14,06	10,43	8,53	10,73	13,84	15,97	15,69	13,09	18,98
sep.	9,24	8,92	11,79	13,40	8,89	10,93	14,48	16,83	16,13	13,60	19,62
oct.	9,15	7,48	10,96	9,94	9,09	11,08	15,11	15,63	17,16	14,01	20,30
nov.	8,99	9,53	10,73	11,43	8,80	11,07	17,66	17,64	19,56	16,07	22,79
dec.	8,93	9,49	8,66	11,09	8,88	11,41	17,97	17,27	20,21	16,09	23,12
2009 ian.	10,50	8,55	12,66	20,96	9,27	12,61	19,60	17,87	21,19	17,72	24,60
feb.	9,53	8,54	7,68	9,16	9,70	11,49	19,11	16,49	20,28	17,98	24,01
mar.	9,23	10,61	8,85	8,57	9,27	11,07	19,32	17,62	20,37	18,15	24,06
apr.	10,22	9,72	8,66	9,76	10,31	11,20	19,64	18,78	20,75	18,40	24,38
mai	10,74	10,51	10,13	9,25	10,94	11,22	20,04	19,28	20,95	19,09	25,08
iun.	11,01	9,77	9,81	9,90	11,36	11,89	19,45	19,32	20,64	18,03	24,70
iul.	11,82	9,66	10,42	14,01	11,92	12,88	18,31	18,47	19,28	17,25	23,50
aug.	11,74	11,70	11,76	13,36	11,41	13,66	17,92	18,43	18,96	16,92	22,45

Perioada	Credite noi acordate gospodăriilor populației (continuare)				Credite noi acordate societăților nefinanciare							
	credite noi pentru alte scopuri				cu valoarea până la 1 milion echivalent euro				cu valoarea peste 1 milion echivalent euro			
	total	cu durata inițială			total	cu durata inițială			total	cu durata inițială		
		până la 1 an inclusiv	peste 1 an și până la 5 ani inclusiv	peste 5 ani		până la 1 an inclusiv	peste 1 an și până la 5 ani inclusiv	peste 5 ani		până la 1 an inclusiv	peste 1 an și până la 5 ani inclusiv	peste 5 ani
2008 aug.	13,77	15,67	20,87	11,39	15,40	15,42	16,02	14,66	14,82	14,82	15,04	13,36
sep.	15,38	15,60	22,50	12,02	16,08	16,09	16,48	15,64	15,01	15,13	14,66	14,78
oct.	18,19	18,59	23,61	13,26	19,41	19,65	19,21	17,42	19,96	19,77	21,35	20,35
nov.	21,75	20,32	24,35	17,46	20,63	20,72	20,76	19,27	20,23	20,23	19,75	21,58
dec.	22,07	20,99	24,62	17,45	19,90	20,03	20,08	18,04	18,88	19,22	16,41	19,42
2009 ian.	18,02	16,67	20,92	19,39	20,44	20,47	21,11	18,86	22,41	22,50	18,06	22,44
feb.	17,49	16,46	18,58	17,77	21,29	21,31	22,12	19,71	19,57	19,56	20,34	16,98
mar.	18,22	17,14	19,68	18,36	21,16	21,11	21,92	20,82	19,42	19,74	17,55	19,45
apr.	18,93	17,65	21,31	18,35	20,26	19,99	22,66	20,69	17,69	17,71	17,41	16,08
mai	19,20	18,13	20,92	17,01	18,98	18,78	20,49	19,54	15,31	15,56	14,10	11,84
iun.	20,03	18,11	23,70	17,94	17,99	17,69	19,99	19,02	15,60	15,36	17,33	15,42
iul.	20,21	19,84	21,87	16,53	16,96	16,80	18,08	17,41	14,49	14,32	14,43	17,11
aug.	21,89	18,44	23,04	19,40	16,24	16,02	17,98	17,27	14,53	14,51	14,75	x

Notă: Ratele medii ale dobânzii sunt calculate conform prevederilor Normei BNR nr.14/2006.

9.8. Credite în euro pe tipuri de credite

9.8.1. Credite existente în sold

(% p.a.)

Perioada	Credite acordate gospodăriilor populației													
	credite acordate pe descoperit de cont	credite pentru locuințe					credite pentru consum				credite pentru alte scopuri			
		total	cu durata inițială			total	cu durata inițială			total	cu durata inițială			
			până la 1 an inclusiv	peste 1 an și până la 5 ani inclusiv	peste 5 ani		până la 1 an inclusiv	peste 1 an și până la 5 ani inclusiv	peste 5 ani		până la 1 an inclusiv	peste 1 an și până la 5 ani inclusiv	peste 5 ani	
2008 aug.	11,03	7,78	8,18	8,06	7,77	9,22	7,06	9,28	9,27	7,68	7,87	7,80	7,66	
sep.	11,42	7,78	8,31	8,05	7,77	9,24	7,13	9,14	9,30	7,70	8,08	7,90	7,67	
oct.	11,45	7,84	8,81	8,19	7,82	9,24	7,37	9,03	9,30	8,08	8,03	8,03	8,08	
nov.	11,07	7,85	8,25	7,90	7,84	9,26	7,42	8,86	9,33	8,15	7,82	7,66	8,24	
dec.	11,08	7,74	7,82	7,40	7,74	9,21	7,00	8,72	9,29	8,29	7,20	7,51	8,46	
2009 ian.	11,59	7,57	7,31	7,04	7,58	9,12	6,94	8,48	9,22	8,22	7,59	6,90	8,48	
feb.	10,73	7,45	6,86	6,54	7,47	8,99	6,89	8,19	9,10	8,25	8,16	6,79	8,53	
mar.	11,47	7,35	6,52	5,86	7,38	8,89	7,12	7,77	9,02	8,43	8,34	7,04	8,70	
apr.	11,55	7,33	6,70	6,26	7,35	8,80	7,30	7,59	8,93	8,53	8,56	7,08	8,82	
mai	11,17	7,31	6,74	6,28	7,33	8,75	7,43	7,47	8,88	8,41	8,19	7,05	8,72	
iun.	11,01	7,23	7,60	5,46	7,26	8,68	8,39	7,31	8,81	8,45	8,03	7,16	8,76	
iul.	10,90	7,07	7,74	5,34	7,09	8,61	8,76	7,01	8,75	8,42	7,62	7,09	8,77	
aug.	10,67	7,01	7,41	5,45	7,03	8,55	8,74	6,84	8,70	8,37	7,10	6,82	8,80	

Perioada	Credite acordate societăților nefinanciare			
	credite acordate pe descoperit de cont	cu durata inițială		
		până la 1 an inclusiv	peste 1 an și până la 5 ani inclusiv	peste 5 ani
2008 aug.	6,52	7,36	8,22	8,55
sep.	6,60	7,46	8,30	8,63
oct.	6,68	7,72	8,62	8,93
nov.	6,24	7,43	8,41	8,70
dec.	5,50	6,71	7,94	8,24
2009 ian.	4,66	5,99	7,35	7,68
feb.	4,63	5,78	6,98	7,33
mar.	4,55	5,61	6,79	6,99
apr.	4,42	5,49	6,62	6,79
mai	4,69	5,57	6,48	6,61
iun.	4,65	5,58	6,47	6,54
iul.	4,81	5,63	6,35	6,30
aug.	4,69	5,52	6,27	6,20

Notă: Ratele medii ale dobânzii sunt calculate conform prevederilor Normei BNR nr.14/2006.

9.8.2. Credite noi

(% p.a.)

Perioada	Credite noi acordate gospodăriilor populației										
	credite noi pentru locuințe						credite noi pentru consum				
	total	cu durata inițială				Dobânda anuală efectivă medie	total	cu durata inițială			Dobânda anuală efectivă medie
până la 1 an inclusiv		peste 1 an și până la 5 ani inclusiv	peste 5 ani și până la 10 ani inclusiv	peste 10 ani	până la 1 an inclusiv			peste 1 an și până la 5 ani inclusiv	peste 5 ani		
2008 aug.	6,05	8,21	7,57	6,19	5,97	8,45	8,60	8,47	8,22	8,64	12,06
sep.	6,02	8,82	6,50	6,27	5,91	8,23	8,52	6,29	8,27	8,61	11,99
oct.	6,38	11,45	9,15	6,76	6,24	8,74	8,50	8,65	9,99	8,39	11,99
nov.	6,60	9,49	8,17	7,58	6,51	8,60	9,02	8,98	11,86	8,66	11,53
dec.	7,03	10,90	7,57	11,49	6,79	9,17	8,77	8,06	9,19	8,66	11,20
2009 ian.	7,34	8,30	6,86	12,47	7,03	11,30	9,74	18,38	12,46	9,39	11,48
feb.	7,69	8,44	5,30	8,99	7,63	9,26	10,72	7,73	11,18	10,60	11,86
mar.	8,05	11,07	9,41	8,55	7,99	9,37	10,79	9,19	11,27	10,88	12,40
apr.	8,46	7,55	11,29	8,17	8,14	9,60	10,42	8,53	10,48	10,48	11,52
mai	7,73	6,03	5,66	9,59	7,70	8,59	10,08	10,66	10,74	9,99	11,42
iun.	7,93	9,86	5,49	9,13	7,78	11,57	9,15	7,37	10,41	9,22	11,18
iul.	7,59	9,94	9,19	8,73	7,40	8,83	8,80	8,67	8,23	8,90	10,28
aug.	6,87	x	6,12	7,75	6,84	7,93	8,57	8,13	8,88	8,55	10,07

Perioada	Credite noi acordate gospodăriilor populației (continuare)				Credite noi acordate societăților nefinanciare							
	credite noi pentru alte scopuri				cu valoarea până la 1 milion echivalent euro				cu valoarea peste 1 milion echivalent euro			
	total	cu durata inițială			total	cu durata inițială			total	cu durata inițială		
		până la 1 an inclusiv	peste 1 an și până la 5 ani inclusiv	peste 5 ani		până la 1 an inclusiv	peste 1 an și până la 5 ani inclusiv	peste 5 ani		până la 1 an inclusiv	peste 1 an și până la 5 ani inclusiv	peste 5 ani
2008 aug.	7,25	7,94	8,20	7,13	8,66	8,17	8,87	9,22	7,39	7,35	7,43	7,40
sep.	7,27	11,55	8,50	7,25	8,83	8,39	8,98	9,51	7,74	7,51	7,94	8,03
oct.	7,17	6,95	10,15	7,14	9,52	9,07	9,55	10,36	8,24	8,02	7,77	8,99
nov.	7,07	7,50	10,59	6,99	8,87	8,54	9,10	9,58	7,32	7,27	6,47	8,48
dec.	8,40	8,01	16,38	8,08	8,74	8,26	9,19	9,54	7,03	7,19	6,07	9,10
2009 ian.	11,88	26,82	12,68	8,82	7,69	7,61	8,17	7,51	5,98	6,30	5,37	5,34
feb.	9,92	18,61	10,25	6,91	8,50	8,13	9,77	8,89	6,67	6,87	5,05	6,09
mar.	12,63	8,96	24,65	10,63	8,26	7,86	9,31	9,42	6,09	6,13	5,53	6,19
apr.	16,84	13,17	24,53	11,22	8,27	8,08	8,53	8,71	5,97	6,11	5,52	5,38
mai	10,32	6,66	16,41	10,11	8,02	7,73	8,04	9,06	6,06	6,27	3,50	6,37
iun.	10,94	7,11	12,33	10,87	8,39	7,76	8,84	9,91	5,60	5,48	6,07	5,68
iul.	11,82	11,36	14,59	9,59	7,44	7,18	7,95	7,79	5,10	5,24	6,27	3,99
aug.	10,21	x	12,11	9,48	7,61	7,13	7,77	9,10	5,66	5,83	5,48	5,29

Notă: Ratele medii ale dobânzii sunt calculate conform prevederilor Normei BNR nr.14/2006.

10. INDICATORI DE RISC BANCAR**10.1. Situația clasificării creditelor pentru bănci (persoane juridice române)****A. Expunere din credite acordate clienților din afara sectorului**

(milioane lei; sfârșitul perioadei)

instituțiilor de credit și altor instituții de credit și dobânda aferentă

Perioada	Total	Standard	În observație	Substandard	Îndoielnic	Pierdere
Neajustată						
2008 aug.	179 222,6	115 657,1	44 971,4	9 732,1	2 748,8	6 113,2
sep.	187 928,2	120 373,7	46 640,2	10 967,0	2 817,6	7 129,7
oct.	187 827,3	118 394,7	47 086,6	12 216,1	3 010,5	7 119,4
nov.	189 749,6	118 642,0	47 160,8	12 909,0	3 298,8	7 739,0
dec.	192 470,7	118 620,0	47 370,2	13 906,2	3 993,3	8 581,0
2009 ian.	198 337,3	119 376,2	48 580,0	15 278,8	4 774,5	10 327,8
feb.	198 585,5	117 892,0	48 494,6	15 440,5	5 641,4	11 117,0
mar.	194 649,6	114 897,2	46 153,2	15 257,5	5 740,7	12 601,0
apr.	192 950,6	112 266,5	45 073,9	15 302,8	6 242,5	14 064,9
mai	191 613,4	110 277,8	44 641,6	14 678,2	6 301,5	15 714,3
iun.	190 252,9	108 965,1	44 111,1	14 758,8	6 574,5	15 843,4
iul.	192 452,7	107 421,4	45 441,9	15 343,5	6 919,1	17 326,8
aug.	192 175,8	105 082,1	45 888,0	15 522,5	6 556,6	19 126,6
Ajustată*						
2008 aug.	61 311,1	46 502,8	8 667,0	1 585,9	570,3	3 985,1
sep.	62 546,7	47 355,1	8 445,6	1 847,8	563,5	4 334,7
oct.	63 270,2	46 544,1	9 365,2	2 130,3	612,8	4 617,8
nov.	63 615,8	46 489,5	9 183,1	2 175,8	667,5	5 099,9
dec.	64 806,4	46 689,8	9 321,0	2 331,7	817,3	5 646,6
2009 ian.	63 945,5	44 730,6	9 057,7	2 441,3	1 063,5	6 652,4
feb.	57 634,1	37 688,4	9 102,6	2 236,6	1 004,7	7 601,8
mar.	56 121,3	36 122,0	8 424,5	2 326,4	954,5	8 293,9
apr.	55 228,5	35 017,9	8 280,5	2 114,4	1 155,7	8 660,0
mai	55 462,4	34 485,9	7 983,3	2 277,9	1 026,3	9 689,0
iun.	54 795,4	34 233,6	7 962,6	2 172,0	1 003,0	9 424,2
iul.	55 386,4	33 956,4	7 999,6	2 198,2	921,7	10 310,5
aug.	55 721,5	32 557,7	8 814,3	2 352,8	1 010,4	10 986,3
Provizioane						
2008 aug.	5 621,2	543,4	482,5	322,2	288,0	3 985,1
sep.	6 057,3	589,4	473,6	375,0	284,6	4 334,7
oct.	6 420,9	541,3	520,8	431,6	309,4	4 617,8
nov.	6 931,0	539,7	512,1	441,6	337,7	5 099,9
dec.	7 586,8	532,5	520,1	474,2	413,4	5 646,6
2009 ian.	8 750,1	549,6	512,6	497,5	538,0	6 652,4
feb.	9 638,9	558,9	512,6	456,5	509,1	7 601,8
mar.	10 252,7	526,1	474,0	475,2	483,5	8 293,9
apr.	10 631,4	489,8	464,9	431,7	585,0	8 660,0
mai	11 602,7	479,5	449,1	464,7	520,4	9 689,0
iun.	11 297,7	474,3	447,0	443,3	508,9	9 424,2
iul.	12 061,3	388,4	447,6	447,8	467,0	10 310,5
aug.	12 849,7	385,3	487,7	478,7	511,7	10 986,3
B. Expunere din elemente în afara bilanțului pentru care nu se constituie provizioane						
2008 aug.	48 509,8	33 293,7	11 629,7	1 828,5	324,0	1 433,9
sep.	51 035,9	35 075,7	11 728,0	2 119,0	261,9	1 851,3
oct.	51 281,7	35 073,4	12 234,5	2 138,2	299,2	1 536,4
nov.	50 968,4	34 492,6	12 485,5	2 064,7	444,5	1 481,1
dec.	51 821,9	34 924,2	12 683,8	2 232,1	409,2	1 572,6
2009 ian.	52 478,0	34 855,4	12 466,3	2 657,3	680,3	1 818,7
feb.	51 501,1	34 881,5	12 159,9	2 128,9	690,6	1 640,2
mar.	49 629,2	34 171,5	10 438,1	2 658,1	736,4	1 625,1
apr.	47 625,5	32 216,1	10 339,4	2 455,8	625,0	1 989,2
mai	46 428,1	32 312,7	9 403,0	2 537,4	612,5	1 562,5
iun.	46 004,3	31 430,7	9 490,1	3 059,1	548,2	1 476,2
iul.	45 516,8	30 448,7	9 862,6	3 017,3	683,4	1 504,8
aug.	46 075,4	31 002,3	10 233,4	2 766,5	522,6	1 550,6

**C. Exponere din plasamente constituite la alte instituții de credit
și dobânda aferentă**

Perioada	Total	Standard	Substandard	Îndoielnic	Pierdere
Neajustată					
2008 aug.	9 675,6	9 675,1	–	–	0,5
sep.	9 514,4	9 513,9	–	–	0,5
oct.	10 424,7	10 424,1	–	–	0,6
nov.	7 845,9	7 845,3	–	–	0,6
dec.	9 328,5	9 327,9	–	–	0,6
2009 ian.	8 880,6	8 880,0	–	–	0,6
feb.	10 280,9	10 280,2	–	–	0,7
mar.	9 613,8	9 613,1	–	–	0,7
apr.	9 376,5	9 375,8	–	–	0,7
mai	12 334,0	12 333,4	–	–	0,6
iun.	10 292,1	10 291,4	–	–	0,7
iul.	14 963,2	14 962,5	–	–	0,7
aug.	18 483,1	18 482,4	–	–	0,7
Ajustată*					
2008 aug.	9 132,0	9 131,5	–	–	0,5
sep.	9 177,1	9 176,6	–	–	0,5
oct.	10 046,7	10 046,1	–	–	0,6
nov.	7 580,1	7 579,5	–	–	0,6
dec.	8 653,9	8 653,3	–	–	0,6
2009 ian.	8 104,3	8 103,7	–	–	0,6
feb.	9 491,8	9 491,1	–	–	0,7
mar.	8 840,7	8 840,0	–	–	0,7
apr.	8 627,4	8 626,7	–	–	0,7
mai	11 005,4	11 004,8	–	–	0,6
iun.	8 653,0	8 652,3	–	–	0,7
iul.	10 490,0	10 489,3	–	–	0,7
aug.	11 810,5	11 809,8	–	–	0,7
Provizioane					
2008 aug.	0,5	–	–	–	0,5
sep.	0,5	–	–	–	0,5
oct.	0,6	–	–	–	0,6
nov.	0,6	–	–	–	0,6
dec.	0,6	–	–	–	0,6
2009 ian.	0,6	–	–	–	0,6
feb.	0,7	–	–	–	0,7
mar.	0,7	–	–	–	0,7
apr.	0,7	–	–	–	0,7
mai	0,6	–	–	–	0,6
iun.	0,7	–	–	–	0,7
iul.	0,7	–	–	–	0,7
aug.	0,7	–	–	–	0,7

*) Conform Regulamentului BNR nr.5/2002, cu modificările ulterioare; expunere față de un debitor din care a fost dedusă valoarea garanțiilor ajustate cu coeficienții prevăzuți în reglementările BNR.

10.2. Principalii indicatori de prudențialitate

(procente)

Perioada	Indicatorul de solvabilitate ^{1,2} (≥8%)	Efectul de pârghie (Fonduri proprii de nivel 1/ Total active medii) ²	Rata generală de risc	Plasamente și credite interbancare (valoare brută)/ Total activ (valoare brută)	Credite acordate clienței (valoare brută)/ Total activ (valoare brută)	Credite restante și îndoielnice (valoare netă)/ Total portofoliu credite (valoare netă)
2005	21,07	9,18	47,61	29,50	46,60	0,26
2006	18,12	8,63	53,01	35,97	53,17	0,20
2007	13,78	7,32	56,94	29,98	59,09	0,22
2008	13,76	8,13	50,73	26,01	62,50	0,32
2008 aug.	x	7,18	x	25,31	63,62	0,25
2008 sep.	11,85	7,10	53,05	24,79	65,04	0,24
2008 oct.	x	7,15	x	25,82	63,74	0,35
2008 nov.	x	7,06	x	25,09	64,15	0,39
2008 dec.*	13,76	8,13	50,73	26,01	62,50	0,32
2009 ian.	x	6,89	x	25,45	61,67	0,48
2009 feb.	x	6,79	x	24,98	61,57	0,63
2009 mar.	13,16	6,81	48,98	24,98	60,00	0,66
2009 apr.	x	6,78	x	24,60	59,60	0,85
2009 mai	x	6,83	x	23,06	60,66	0,97
2009 iun.	13,51	6,92	48,68	23,91	59,11	1,03
2009 iul.	x	7,05	x	22,53	59,42	1,03
2009 aug.	x	6,99	x	21,58	60,13	1,09

Perioada	Total creanțe restante și îndoielnice (valoare netă)/ Total activ (valoare netă)	Total creanțe restante și îndoielnice (valoare netă)/ Fonduri proprii de nivel 1 (din raportarea prudențială a fondurilor proprii) ²	Total creanțe restante și îndoielnice (valoare netă)/ Total datorii	Rata riscului de credit (Expunere neajustată, aferentă creditelor și dobânzilor clasificate în categoriile îndoielnic și pierdere/ Total credite și dobânzi clasificate, exclusiv elementele în afara bilanțului) ³	Indicatorul de lichiditate (Lichiditate efectivă/ Lichiditate necesară) ⁴
2005	0,15	1,36	0,18	2,61	2,59
2006	0,14	1,54	0,16	2,81	2,31
2007	0,17	2,28	0,19	4,00	2,13
2008	0,29	x	0,32	6,52	2,47
2008 aug.	0,23	x	0,25	4,93	2,46
2008 sep.	0,22	x	0,24	5,29	2,45
2008 oct.	0,29	x	0,32	5,38	2,25
2008 nov.	0,34	x	0,37	5,80	2,51
2008 dec.*	0,29	x	0,32	6,52	2,47
2009 ian.	0,40	x	0,44	7,60	2,29
2009 feb.	0,51	x	0,56	8,42	2,33
2009 mar.	0,52	x	0,57	9,40	2,31
2009 apr.	0,64	x	0,70	10,50	2,33
2009 mai	0,73	x	0,80	11,46	2,42
2009 iun.	0,75	x	0,82	11,76	2,39
2009 iul.	0,77	x	0,84	12,57	1,67
2009 aug.	0,82	x	0,90	13,33	1,67

1) Începând cu 1 ianuarie 2007, indicatorul de solvabilitate este minim 8%;

2) Conform Regulamentului BNR nr.13/2006 și Ordinului BNR nr.12/2007; începând din ianuarie 2008 se calculează luând în considerare activele medii;

3) Conform Regulamentului BNR nr.5/2002, cu modificările ulterioare;

4) Indicatorul a fost introdus începând cu luna iulie 2001 (conform Normei BNR nr.1/2001); nivelul minim reglementat este 1;

începând cu luna iunie 2003, metodologia de calcul a fost modificată conform Normei BNR nr.7/2003;

începând cu luna iulie 2009, metodologia de calcul a fost modificată conform Normei BNR nr.7/2009 privind modificarea Normei BNR nr.1/2001 privind lichiditatea băncilor.

10.3. Informații de risc bancar*

Perioada	Total sume datorate - Risc global (mil. lei)	Total sume restante (mil. lei)	Număr debitori (persoane fizice și juridice)	Număr debitori cu restante (persoane fizice și juridice)	Număr interogări ale bazei de date a CRB pentru debitorii proprii și potențiali	Număr interogări ale bazei de date a CRB pentru debitorii potențiali, cu acordul acestora	Număr debitori raporțați de două sau mai multe persoane declarante (persoane fizice și juridice)	Număr credite acordate și angajamente asumate de către instituții de credit
2005	68 240	1 752	239 552	14 844	498 568	495 428	12 860	388 080
2006	102 188	1 667	478 866	38 736	703 360	699 549	33 969	740 096
2007	167 706	2 008	820 149	75 445	763 201	759 349	69 981	1 268 104
2008	226 383	3 323	1 027 743	138 984	309 967	303 933	84 931	1 600 013
2008 aug.	207 570	2 471	1 009 513	118 355	899 195	892 961	87 120	1 584 724
sep.	220 702	2 606	1 041 450	124 913	916 855	909 790	89 871	1 636 666
oct.	219 737	2 845	1 034 316	121 051	664 264	656 640	87 617	1 625 185
nov.	222 176	3 188	1 035 824	143 902	390 624	383 717	87 383	1 623 771
dec.	226 383	3 323	1 027 743	138 984	309 967	303 933	84 931	1 600 013
2009 ian.	236 767	3 788	1 036 734	157 465	286 102	279 466	87 603	1 613 424
feb.	235 510	4 348	1 031 060	183 701	167 522	101 778	87 060	1 601 311
mar.	229 959	4 823	1 023 467	174 240	211 237	128 101	84 950	1 594 943
apr.	227 362	5 343	1 012 738	185 223	185 209	111 072	83 352	1 579 442
mai	225 172	5 751	1 008 857	200 167	202 823	122 333	82 640	1 575 328
iun.	224 922	5 791	1 005 734	201 178	216 541	128 388	80 797	1 571 516
iul.	226 146	6 069	1 003 854	196 514	227 652	136 463	80 898	1 570 694
aug.	225 788	6 072	997 301	206 873	201 888	122 148	79 940	1 556 257

*) Se referă la expunerea față de un singur debitor, expunere egală sau mai mare de 20 000 lei.

10.4. Restanțe mai mari de 30 de zile înregistrate de persoanele fizice

Perioada	Număr persoane fizice cu restante >30 zile	Număr restante	Total sume restante	Moneda				Categoria de întârziere				
				Leu	Euro	Dolar SUA	Alte monede	Între 31 și 60 zile	Între 61 și 90 zile	Peste 90 zile	La colectare	Credite scoase în afara bilanțului
(mii lei)												
2008 aug.	405 505	544 183	758 144	617 037	133 956	1 113	6 038	28 512	28 107	579 245	23 096	99 184
sep.	409 098	554 702	844 650	674 502	160 050	1 301	8 797	31 333	26 478	660 114	26 220	100 504
oct.	416 486	563 487	896 389	710 962	172 202	1 444	11 782	32 049	29 085	705 224	29 693	100 339
nov.	442 907	607 145	989 593	760 338	208 841	1 677	18 736	37 463	34 902	778 253	31 931	107 043
dec.	449 510	629 272	981 184	733 802	225 684	2 466	19 232	39 095	36 493	782 079	32 646	90 873
2009 ian.	482 992	684 991	1 125 792	821 425	277 547	3 025	23 795	42 992	49 696	905 188	35 224	92 693
feb.	515 506	739 277	1 324 331	948 045	344 839	3 798	27 650	49 615	46 938	1 088 651	44 901	94 227
mar.	511 207	733 357	1 392 520	974 717	381 250	4 127	32 426	48 497	69 678	1 131 192	47 163	95 990
apr.	552 895	806 086	1 575 076	1 079 363	448 629	4 756	42 328	70 966	60 709	1 291 135	58 393	93 873
mai	584 836	858 539	1 726 295	1 174 695	498 841	4 663	48 095	63 492	76 253	1 422 798	63 047	100 704
iun.	602 548	884 078	1 834 061	1 221 388	555 904	4 879	51 890	78 938	78 036	1 507 206	67 084	102 797
iul.	611 236	895 595	1 993 437	1 298 883	618 951	7 429	68 173	92 298	79 727	1 640 068	75 302	106 042
aug.	627 899	925 360	2 213 077	1 411 610	708 254	10 183	83 030	108 517	105 289	1 815 368	81 082	102 820

Sursa: Biroul de Credit S.A.

10.5. Credite acordate și angajamente asumate de instituțiile de credit*

(milioane lei)

Perioada	Total sume acordate	Forma de proprietate a beneficiarului de credit							Moneda			
		Proprietate privată	Proprietate de stat	Proprietate mixtă		Proprietate cooperative	Persoane fizice	Proprietate obștească	Leu	Euro	Dolar SUA	Alte valute
				Societăți comerciale cu participare de capital străin	Societăți comerciale cu participare de capital privat și de stat autohton							
2005	74 694	52 130	7 557	2 711	1 562	100	10 323	311	25 859	36 701	11 991	142
2006	117 997	79 180	9 963	2 404	2 189	159	23 613	489	48 737	58 640	9 811	809
2007	186 371	116 397	12 350	3 469	2 473	200	50 643	841	70 291	99 706	10 285	6 090
2008	253 837	154 211	13 471	4 112	3 199	264	77 702	877	88 269	143 268	10 881	11 419
2008 aug.	244 298	149 253	13 000	3 514	2 874	234	74 542	881	87 491	135 395	10 501	10 912
2008 sep.	251 091	152 599	13 266	3 757	3 027	238	77 334	871	88 669	139 563	11 247	11 612
2008 oct.	254 263	154 677	13 677	3 837	3 230	240	77 730	871	89 512	141 859	11 272	11 620
2008 nov.	254 880	154 592	13 781	4 135	3 251	250	78 003	868	89 322	143 006	11 012	11 541
2008 dec.	253 837	154 211	13 471	4 112	3 199	264	77 702	877	88 269	143 268	10 881	11 419
2009 ian.	254 033	153 989	13 539	4 053	3 204	292	78 081	876	87 597	144 249	10 787	11 400
2009 feb.	252 642	152 568	13 572	4 062	3 261	316	77 987	877	87 331	142 950	10 942	11 418
2009 mar.	251 942	151 594	14 137	3 867	3 134	324	78 010	876	87 162	142 909	10 462	11 410
2009 apr.	251 954	151 459	14 365	3 938	3 155	328	77 832	877	87 879	142 677	10 144	11 254
2009 mai	250 633	150 644	14 056	3 908	3 007	333	77 809	876	87 112	142 432	9 858	11 232
2009 iun.	250 636	149 897	14 316	3 839	3 094	312	78 296	881	86 811	142 784	9 768	11 273
2009 iul.	252 621	150 233	16 199	3 695	2 946	309	78 346	892	87 171	144 714	9 478	11 258
2009 aug.	251 315	149 168	16 336	3 699	2 947	307	77 965	894	86 903	143 918	9 169	11 325

Perioada	Total sume acordate	Sector de activitate							Forma de proprietate a instituțiilor de credit		Încadrarea juridică a instituțiilor de credit	
		Industrie	Servicii	Construcții	Agricultură, silvicultură, piscicultură	Activități de intermediieri financiare și asigurări	Administrație publică și apărare, asigurări sociale din sistemul public, învățământ, sănătate și asistență socială	Persoane fizice și gospodării personale	Instituții de credit de stat și cu capital majoritar de stat	Instituții de credit private și cu capital majoritar privat	Instituții de credit - persoane juridice române	Sucursalele din România ale instituțiilor de credit străine
2005	74 694	22 529	25 242	4 593	1 592	5 108	5 307	10 323	922	73 772	68 470	6 224
2006	117 997	30 001	39 694	8 062	2 978	6 966	6 683	23 613	1 883	116 114	109 354	8 644
2007	186 371	39 303	63 234	13 134	3 949	7 457	8 652	50 643	4 119	182 252	172 822	13 549
2008	253 837	49 725	81 041	21 531	5 764	9 410	8 663	77 702	7 857	245 980	233 921	19 916
2008 aug.	244 298	48 273	78 039	20 864	5 773	8 419	8 387	74 542	6 744	237 555	226 263	18 035
2008 sep.	251 091	48 872	80 242	21 921	5 543	8 718	8 460	77 334	6 905	244 186	232 177	18 914
2008 oct.	254 263	49 600	80 660	22 210	5 689	9 676	8 698	77 730	7 288	246 975	235 165	19 097
2008 nov.	254 880	49 677	81 316	21 933	5 686	9 592	8 673	78 003	7 476	247 404	235 512	19 368
2008 dec.	253 837	49 725	81 041	21 531	5 764	9 410	8 663	77 702	7 857	245 980	233 921	19 916
2009 ian.	254 033	49 360	80 505	21 801	5 836	9 733	8 717	78 081	7 994	246 039	233 955	20 078
2009 feb.	252 642	49 458	80 326	21 710	5 916	8 479	8 767	77 987	8 201	244 440	232 604	20 038
2009 mar.	251 942	48 551	79 683	21 837	6 066	8 991	8 804	78 010	8 498	243 444	231 958	19 984
2009 apr.	251 954	48 323	79 697	21 922	6 170	8 928	9 081	77 832	8 681	243 273	232 130	19 824
2009 mai	250 633	48 175	78 496	22 005	6 240	8 654	9 252	77 809	8 798	241 835	230 447	20 186
2009 iun.	250 636	47 829	78 584	21 616	6 022	9 100	9 189	78 296	8 762	241 874	230 356	20 280
2009 iul.	252 621	47 489	78 870	21 867	6 070	8 827	11 151	78 346	8 923	243 699	232 201	20 421
2009 aug.	251 315	47 204	78 419	22 024	6 131	8 596	10 976	77 965	9 023	242 292	230 634	20 681

Perioada	Total sume acordate	Tip de risc									Termen de acordare		
		Credite de trezorerie	Credite pentru finan- țarea stocu- rilor și pentru echipa- mente	Credite pentru finan- țarea opera- țiunilor de comerț exterior	Creanțe comer- ciale	Credite pentru investiții imobi- liare	Obliga- țiuni	Alte credite acordate clientelei	Angaja- mente asumate în numele debitorului față de o persoană fizică sau juridică non- bancaară	Credite de consum și vânzări în rate	Pe termen scurt (până la 12 luni)	Pe termen mediu (1-5 ani)	Pe termen lung (peste 5 ani)
2005	74 694	28 844	13 951	891	2 070	7 779	88	11 955	9 117	x	26 277	24 780	23 638
2006	117 997	43 694	23 151	403	2 690	13 540	86	21 706	12 727	x	36 525	36 319	45 154
2007	186 371	64 276	33 144	237	3 009	26 186	99	41 005	18 415	x	48 732	50 690	86 949
2008	253 837	67 644	38 114	165	2 981	41 045	173	31 404	24 832	47 479	56 687	70 848	126 302
2008 aug.	244 298	64 939	37 892	155	3 207	38 836	152	30 493	22 121	46 505	55 793	69 223	119 282
2008 sep.	251 091	65 348	38 104	196	3 321	39 897	151	32 046	23 860	48 167	57 515	70 723	122 853
2008 oct.	254 263	67 579	38 194	188	3 464	40 221	177	31 815	24 672	47 953	57 769	71 520	124 974
2008 nov.	254 880	67 775	37 838	189	3 484	40 664	170	31 759	25 102	47 900	57 844	71 361	125 675
2008 dec.	253 837	67 644	38 114	165	2 981	41 045	173	31 404	24 832	47 479	56 687	70 848	126 302
2009 ian.	254 033	67 736	37 991	155	2 887	41 227	173	32 006	24 319	47 539	56 491	70 954	126 588
2009 feb.	252 642	65 574	38 064	154	2 821	41 219	173	32 810	24 381	47 446	56 898	70 514	125 230
2009 mar.	251 942	64 676	38 316	156	2 728	41 591	173	33 076	23 991	47 235	57 138	69 427	125 377
2009 apr.	251 954	63 817	38 837	156	2 678	41 719	173	33 407	24 239	46 929	57 506	68 697	125 752
2009 mai	250 633	63 022	39 059	166	2 288	41 473	198	33 092	24 496	46 840	56 833	67 848	125 952
2009 iun.	250 636	61 235	38 738	169	2 476	42 372	197	34 580	24 231	46 638	56 566	67 326	126 744
2009 iul.	252 621	60 447	39 480	228	2 443	42 292	200	36 681	24 269	46 582	56 862	68 939	126 820
2009 aug.	251 315	59 950	39 031	382	2 475	42 127	200	35 916	24 607	46 628	56 348	68 619	126 348

*) Se referă la expunerea față de un singur debitor, expunere egală sau mai mare de 20 000 lei, și reprezintă 90,0 la sută din valoarea creditelor acordate și a angajamentelor asumate de către sistemul bancar, conform datelor Centralei Riscurilor Bancare la 30 iunie 2009. Suma acordată reprezintă creditul acordat sau angajamentul asumat conform contractului. Suma acordată nu este actualizată în luna curentă pentru creditele sau angajamentele acordate în valută raportate în lunile anterioare.

10.6. Credite acordate de instituțiile de credit*

(milioane lei)

Perioada	Total sume acordate	Forma de proprietate a beneficiarului de credit							Moneda			
		Proprie- tate privată	Proprie- tate de stat	Proprietate mixtă		Proprie- tate coope- ratistă	Persoane fizice	Proprie- tate obștească	Leu	Euro	Dolar SUA	Alte valute
				Societăți comer- ciale cu partici- pare de capital străin	Societăți comer- ciale cu partici- pare de capital privat și de stat autohton							
2005	65 577	46 459	5 834	1 305	1 277	95	10 297	309	24 126	33 035	8 320	94
2006	105 270	69 925	8 372	953	1 822	151	23 560	488	45 574	52 230	6 720	747
2007	167 956	102 523	10 306	1 590	1 937	198	50 565	839	65 547	89 416	6 990	6 003
2008	229 005	133 590	11 935	2 220	2 604	263	77 523	870	82 195	127 681	7 764	11 364
2008 aug.	222 177	130 885	11 593	1 916	2 279	233	74 392	879	81 882	121 597	7 864	10 835
2008 sep.	227 231	132 665	11 714	2 127	2 446	237	77 174	869	82 841	124 884	7 960	11 546
2008 oct.	229 591	134 155	12 076	2 034	2 643	239	77 571	870	83 360	126 495	8 166	11 570
2008 nov.	229 778	133 708	12 229	2 223	2 671	249	77 831	867	83 174	127 226	7 895	11 485
2008 dec.	229 005	133 590	11 935	2 220	2 604	263	77 523	870	82 195	127 681	7 764	11 364
2009 ian.	229 714	133 917	11 943	2 169	2 632	290	77 895	869	81 915	128 798	7 649	11 352
2009 feb.	228 261	132 473	11 926	2 199	2 678	313	77 804	869	81 798	127 582	7 547	11 333
2009 mar.	227 951	131 934	12 440	2 000	2 564	321	77 823	869	81 623	127 720	7 288	11 321
2009 apr.	227 715	131 469	12 668	2 136	2 592	325	77 656	870	82 113	127 258	7 139	11 207
2009 mai	226 137	130 554	12 203	2 110	2 438	330	77 632	869	81 279	126 734	6 939	11 185
2009 iun.	226 405	129 928	12 536	2 128	2 507	309	78 122	873	80 835	127 398	6 948	11 224
2009 iul.	228 352	130 239	14 434	1 977	2 332	306	78 179	884	81 050	129 326	6 779	11 197
2009 aug.	226 708	128 847	14 561	1 972	2 343	304	77 794	885	80 277	128 727	6 437	11 267

Perioada	Total sume acordate	Sector de activitate							
		Industria	Servicii	Construcții	Agricultură, silvicultură, piscicultură	Activități de intermedieri financiare și asigurări	Administrație publică și apărare, asigurări sociale din sistemul public, învățământ, sănătate și asistență socială	Persoane fizice și gospodării personale	
2005	65 577	19 055	22 226	3 336	1 518	4 943	4 202	10 297	
2006	105 270	25 138	35 072	6 245	2 770	6 623	5 862	23 560	
2007	167 956	32 745	56 479	9 777	3 783	6 912	7 696	50 565	
2008	229 005	41 214	71 633	16 736	5 553	8 377	7 968	77 523	
2008 aug.	222 177	41 302	69 274	16 523	5 530	7 460	7 695	74 392	
2008 sep.	227 231	41 353	70 992	17 032	5 326	7 595	7 759	77 174	
2008 oct.	229 591	41 491	71 247	17 222	5 467	8 611	7 981	77 571	
2008 nov.	229 778	41 236	71 766	16 940	5 461	8 533	8 010	77 831	
2008 dec.	229 005	41 214	71 633	16 736	5 553	8 377	7 968	77 523	
2009 ian.	229 714	41 046	71 465	17 008	5 626	8 695	7 979	77 895	
2009 feb.	228 261	41 023	71 451	16 871	5 718	7 418	7 977	77 804	
2009 mar.	227 951	40 180	71 061	17 186	5 871	7 839	7 991	77 823	
2009 apr.	227 715	40 144	70 775	17 088	5 982	7 797	8 273	77 656	
2009 mai	226 137	39 656	69 721	17 297	6 042	7 516	8 271	77 632	
2009 iun.	226 405	39 856	69 526	16 846	5 818	7 968	8 268	78 122	
2009 iul.	228 352	39 680	69 394	17 273	5 847	7 748	10 230	78 179	
2009 aug.	226 708	39 360	68 631	17 432	5 873	7 526	10 093	77 794	

Perioada	Forma de proprietate a instituțiilor de credit		Încadrarea juridică a instituțiilor de credit		Termen de acordare		
	Instituții de credit de stat și cu capital majoritar de stat	Instituții de credit private și cu capital majoritar privat	Instituții de credit - persoane juridice române	Sucursalele din România ale instituțiilor de credit străine	Pe termen scurt (până la 12 luni)	Pe termen mediu (1-5 ani)	Pe termen lung (peste 5 ani)
2005	907	64 670	60 193	5 384	23 800	20 470	21 307
2006	1 872	103 398	97 857	7 414	32 752	29 484	43 035
2007	4 093	163 863	156 495	11 461	43 323	40 601	84 032
2008	7 757	221 248	212 132	16 873	50 943	58 201	119 860
2008 aug.	6 699	215 479	206 980	15 197	50 099	57 349	114 730
sep.	6 852	220 379	211 270	15 961	51 287	58 227	117 716
oct.	7 236	222 355	213 428	16 162	51 332	58 865	119 394
nov.	7 418	222 360	213 337	16 442	51 225	58 740	119 813
dec.	7 757	221 248	212 132	16 873	50 943	58 201	119 860
2009 ian.	7 890	221 824	212 699	17 016	51 290	58 430	119 994
feb.	8 100	220 160	211 340	16 921	51 598	58 046	118 617
mar.	8 402	219 549	211 082	16 869	51 866	57 216	118 869
apr.	8 587	219 128	210 984	16 731	51 900	56 649	119 168
mai	8 707	217 430	209 282	16 855	51 018	55 905	119 213
iun.	8 704	217 701	209 530	16 875	50 738	55 655	120 013
iul.	8 853	219 499	211 378	16 975	50 627	57 459	120 266
aug.	8 954	217 754	209 481	17 228	49 603	57 376	119 729

*) Se referă la expunerea față de un singur debitor, expunere egală sau mai mare de 20 000 lei, și reprezintă 88,8 la sută din valoarea creditelor acordate de către sistemul bancar, conform datelor Centralei Riscurilor Bancare la 30 iunie 2009. Suma acordată reprezintă creditul acordat conform contractului. Suma acordată nu este actualizată în luna curentă pentru creditele acordate în valută raportate în lunile anterioare.

10.7. Situația instrumentelor de plată de debit refuzate

Perioada	Total		din care: motive majore	
	Număr	Sumă (mii lei)	Număr	Sumă (mii lei)
1) Cecuri				
2008 aug.	1 889	57 130,3	1 780	52 352,7
sep.	1 848	55 588,4	1 720	51 004,8
oct.	2 455	76 790,8	2 294	65 851,2
nov.	4 763	104 668,7	4 521	96 369,6
dec.	6 101	149 271,3	5 754	135 461,3
2009 ian.	3 355	71 241,3	3 089	63 052,3
feb.	2 436	66 197,0	2 256	60 077,0
mar.	2 675	74 336,1	2 485	66 579,4
apr.	2 369	64 449,1	2 158	56 232,9
mai	2 569	64 062,7	2 345	56 863,8
iun.	2 942	91 323,5	2 698	81 986,8
iul.	3 408	93 847,2	3 124	80 035,0
aug.	2 555	64 527,4	2 357	58 620,4
2) Cambii				
2008 aug.	–	–	–	–
sep.	–	–	–	–
oct.	–	–	–	–
nov.	–	–	–	–
dec.	–	–	–	–
2009 ian.	–	–	–	–
feb.	–	–	–	–
mar.	–	–	–	–
apr.	3	2,6	2	2,4
mai	32	13,6	23	10,6
iun.	47	18,9	40	16,9
iul.	77	38,8	69	35,3
aug.	59	29,8	49	22,8
3) Bilete la ordin				
2008 aug.	19 565	221 218,4	15 393	187 513,2
sep.	23 326	331 249,1	17 851	274 293,3
oct.	24 992	419 635,9	18 248	290 421,4
nov.	36 306	618 101,1	25 923	473 238,7
dec.	43 499	572 034,3	33 679	472 188,1
2009 ian.	34 461	532 842,5	27 331	395 968,4
feb.	35 120	545 991,5	28 337	476 466,6
mar.	40 050	590 308,6	32 635	475 823,9
apr.	37 132	576 385,2	30 869	464 270,5
mai	38 730	613 247,8	29 659	482 569,2
iun.	42 765	731 781,3	33 601	607 589,5
iul.	43 272	700 155,9	34 527	590 787,8
aug.	35 594	866 630,0	29 141	775 683,6
Total				
2008 aug.	21 454	278 348,7	17 173	239 865,8
sep.	25 174	386 837,5	19 571	325 298,1
oct.	27 447	496 426,7	20 542	356 272,5
nov.	41 069	722 769,8	30 444	569 608,3
dec.	49 600	721 305,6	39 433	607 649,4
2009 ian.	37 816	604 083,8	30 420	459 020,7
feb.	37 556	612 188,5	30 593	536 543,7
mar.	42 725	664 644,7	35 120	542 403,3
apr.	39 504	640 837,0	33 029	520 505,8
mai	41 331	677 324,2	32 027	539 443,6
iun.	45 754	823 123,7	36 339	689 593,2
iul.	46 757	794 041,8	37 720	670 858,1
aug.	38 208	931 187,2	31 547	834 326,8

10.8. Situația titularilor de cont care au generat incidente de plată

Perioada	Total (număr)	Persoane cu risc	Persoane aflate în interdicție bancară
2008 aug.	649	566	–
sep.	859	340	1
oct.	639	444	1
nov.	493	376	–
dec.	643	328	1
2009 ian.	679	265	–
feb.	776	385	4
mar.	723	277	–
apr.	613	246	–
mai	551	227	2
iun.	684	196	–
iul.	705	227	–
aug.	808	422	1
2) Persoane juridice			
2008 aug.	6 566	5 292	664
sep.	7 301	5 796	752
oct.	8 375	6 458	1 069
nov.	10 016	7 870	1 576
dec.	12 182	9 949	2 092
2009 ian.	10 752	8 947	1 307
feb.	11 059	9 261	1 121
mar.	12 188	10 266	1 182
apr.	12 121	10 405	1 106
mai	12 218	9 694	1 129
iun.	13 110	10 489	1 239
iul.	13 247	10 660	1 282
aug.	11 760	9 843	1 008
Total			
2008 aug.	7 215	5 858	664
sep.	8 160	6 136	753
oct.	9 014	6 902	1 070
nov.	10 509	8 246	1 576
dec.	12 825	10 277	2 093
2009 ian.	11 431	9 212	1 307
feb.	11 835	9 646	1 125
mar.	12 911	10 543	1 182
apr.	12 734	10 651	1 106
mai	12 769	9 921	1 131
iun.	13 794	10 685	1 239
iul.	13 952	10 887	1 282
aug.	12 568	10 265	1 009

I. INDICATORI AI PIETEI MONETARE

Perioada	Stoc		Tranzacții		ROBID	ROBOR
	medie zilnică (mil. lei)	rata medie a dobânzii (% p.a.)	medie zilnică (mil. lei)	rata medie a dobânzii (% p.a.)	1 săptămână	1 săptămână
					rata medie a dobânzii (% p.a.)	
2008 aug.	7 116,1	12,07	2 409,0	12,13	12,03	12,63
sep.	7 133,8	11,86	2 281,8	11,55	12,20	12,75
oct.	4 875,6	15,72	1 230,2	22,03	14,40	22,98
nov.	3 964,3	15,04	1 623,6	14,07	13,49	15,95
dec.	3 936,4	12,80	2 018,2	11,54	12,72	13,90
2009 ian.	3 610,5	13,07	2 198,0	12,05	13,45	14,66
feb.	3 950,8	15,14	1 734,1	14,27	13,85	15,73
mar.	4 096,4	14,04	1 937,1	12,15	12,76	14,17
apr.	4 252,1	12,29	1 746,2	10,07	10,45	10,98
mai	3 954,5	11,02	1 576,0	9,37	9,57	10,07
iun.	3 698,8	10,05	1 633,3	9,41	9,53	10,03
iul.	3 314,4	9,24	1 838,6	9,11	8,77	9,27
aug.	4 170,4	8,83	2 347,9	8,69	8,52	9,02
sep.	5 437,0	9,00	2 704,3	9,03	8,76	9,26

Titluri de stat (emisiuni noi și reinnoite)

Perioada	Certificate de trezorerie cu discount		Obligațiuni de stat cu dobândă				valoare nominală (mil. EUR)	rata medie a dobânzii (% p.a.)
	valoare nominală (mil. lei)	randament mediu (% p.a.)	valoare nominală (mil. lei)		rata medie a dobânzii (% p.a.)			
			obligațiuni cu dobândă	obligațiuni cu dobândă indexabilă	obligațiuni cu dobândă	obligațiuni cu dobândă indexabilă (marjă adjudecată)		
2008 aug.	202,9	11,16	85,8	–	10,48	x	–	x
sep.	298,1	11,30	101,8	–	9,93	x	–	x
oct.	1 011,5	13,00	702,7	–	11,20	x	–	x
nov.	1 769,7	13,98	190,8	–	12,65	x	–	x
dec.	2 649,4	14,23	387,2	–	13,00	x	–	x
2009 ian.	6 410,8	12,85	152,2	–	12,99	x	–	x
feb.	6 046,4	11,47	130,1	–	11,48	x	–	x
mar.	7 480,5	11,48	50,5	–	11,45	x	–	x
apr.	6 385,6	11,49	149,8	–	11,50	x	–	x
mai	5 234,5	11,25	907,8	–	11,15	x	–	x
iun.	6 556,2	10,92	1 141,1	–	11,15	x	–	x
iul.	6 633,3	10,76	1 112,8	–	10,96	x	–	x
aug.	2 639,0	10,45	301,8	–	10,25	x	447,0	5,25
sep.	2 964,7	9,95	1 209,1	–	9,98	x	–	x

12. INDICATORI AI PIEȚEI VALUTARE**12.1. Piața valutară interbancară**

Perioada	Volum tranzacții (mil. EUR) 1)	Curs de schimb (RON/EUR)				Curs de schimb (RON/USD)			
		la sfârșitul perioadei	mediu	variație procentuală față de:		la sfârșitul perioadei	mediu	variație procentuală față de:	
				sfârșitul anului anterior	aceeași perioadă a anului anterior			sfârșitul anului anterior	aceeași perioadă a anului anterior
2005	8 110,8	3,6771	3,6234	-5,6	-10,6	3,1078	2,9137	6,7	-10,7
2006	13 894,9	3,3817	3,5245	-6,7	-2,7	2,5676	2,8090	-16,2	-3,6
2007	29 720,1	3,6102	3,3373	3,4	-5,3	2,4564	2,4383	-6,1	-13,2
2008	38 753,5	3,9852	3,6827	10,9	10,3	2,8342	2,5189	19,7	3,3
2008 aug.	39 534,8	3,5330	3,5268	-0,1	9,4	2,3972	2,3571	-2,8	-0,4
sep.	42 933,2	3,7336	3,6254	2,7	8,3	2,5957	2,5237	4,1	4,8
oct.	59 141,8	3,6610	3,7454	6,1	11,7	2,8758	2,8131	16,0	19,4
nov.	33 214,0	3,7794	3,7753	7,0	8,8	2,9387	2,9634	22,2	25,3
dec.	33 308,0	3,9852	3,9153	10,9	10,9	2,8342	2,9026	19,7	19,7
2009 ian.	40 044,2	4,2775	4,2327	8,1	14,6	3,3212	3,1999	10,2	27,4
feb.	32 944,8	4,2909	4,2839	9,4	17,3	3,3851	3,3480	15,3	35,2
mar.	31 175,2	4,2348	4,2821	9,4	15,1	3,1857	3,2851	13,2	37,1
apr.	29 433,0	4,1835	4,1954	7,2	15,2	3,1447	3,1777	9,5	37,6
mai	23 864,8	4,1786	4,1689	6,5	13,9	2,9680	3,0554	5,3	29,9
iun.	28 022,5	4,2067	4,2126	7,6	15,2	2,9792	3,0035	3,5	27,8
iul.	28 298,6	4,2127	4,2168	7,7	17,8	2,9871	2,9940	3,1	32,0
aug.	22 306,7	4,2231	4,2185	7,7	19,6	2,9554	2,9576	1,9	25,5
sep.	29 464,4	4,1981	4,2389	8,3	16,9	2,8619	2,9110	0,3	15,3

1) Valorile anuale sunt medii lunare.

12.2. Cursuri zilnice pe piața valutară, august 2009

(RON)

Ziua	CAD	CHF	EUR	GBP	100 JPY	USD	DST	Gram aur
3	2,7494	2,7593	4,2116	4,9633	3,1075	2,9489	4,6272	90,4018
4	2,7387	2,7507	4,2096	4,9490	3,0872	2,9232	4,6028	89,7227
5	2,7155	2,7537	4,2124	4,9666	3,0747	2,9262	4,5950	90,7489
6	2,7258	2,7529	4,2098	4,9679	3,0655	2,9233	4,5822	90,3089
7	2,7176	2,7579	4,2186	4,9165	3,0879	2,9374	4,6014	90,6820
10	2,7411	2,7420	4,2088	4,9370	3,0485	2,9665	4,5890	90,8938
11	2,7228	2,7464	4,2143	4,8981	3,0758	2,9773	4,6111	90,5391
12	2,7037	2,7642	4,2239	4,9075	3,1241	2,9884	4,6283	90,6848
13	2,7257	2,7491	4,2158	4,9032	3,0688	2,9557	4,6214	90,7912
14	2,7117	2,7557	4,2116	4,8810	3,1045	2,9505	4,5910	90,7922
17	2,6976	2,7708	4,2216	4,8872	3,1644	2,9919	4,6079	90,2124
18	2,6992	2,7713	4,2173	4,9061	3,1415	2,9876	4,6448	90,0521
19	2,7063	2,7814	4,2246	4,9120	3,1734	2,9951	4,6523	90,0018
20	2,7142	2,7893	4,2310	4,9121	3,1542	2,9747	4,6580	90,1862
21	2,7294	2,7889	4,2298	4,8806	3,1513	2,9571	4,6304	89,5230
24	2,7377	2,7824	4,2238	4,8762	3,1155	2,9546	4,6130	90,5781
25	2,7376	2,7868	4,2236	4,8425	3,1345	2,9538	4,6049	89,9991
26	2,6989	2,7772	4,2178	4,8036	3,1323	2,9454	4,5963	89,9457
27	2,6996	2,7739	4,2240	4,7970	3,1637	2,9620	4,6199	89,8917
28	2,7045	2,7771	4,2157	4,7922	3,1287	2,9351	4,6063	89,7122
31	2,6877	2,7843	4,2231	4,7889	3,1775	2,9554	4,5980	89,8697

13. INDICATORI AI PIEȚEI DE CAPITAL**13.1. Bursa de Valori București - Piața reglementată**

Perioada	Număr acțiuni tranzacționate (mii buc.)	Număr tranzacții	Volum tranzacții (mil. lei)	Capitalizarea pieței (mil. lei)	Indice BET (puncte)	Indice BET-C (puncte)	Indice BET-FI (puncte)	Indice BET-XT (puncte)	Indice BET-NG (puncte)	Indice ROTX (puncte)
2005	16 934 866	1 159 060	7 809,7	56 065,6	6 586,13	3 910,88	47 588,76	x	x	x
2006	13 677 505	1 444 398	9 894,3	73 341,8	8 050,18	5 025,08	63 011,74	1 000,00	1 000,00	17 642,77
2007	14 234 962	1 544 891	13 802,7	85 962,4	9 825,38	6 665,47	78 669,68	1 168,51	1 258,18	21 705,00
2008	12 847 992	1 341 297	6 950,4	45 701,5	2 901,10	1 977,10	12 549,53	277,36	348,43	6 590,32
2008 aug.	1 220 523	86 650	449,5	103 462,2	5 420,87	4 055,20	31 538,00	564,73	760,80	12 927,58
sep.	836 079	117 969	529,1	87 228,7	4 258,04	3 235,74	25 392,00	445,78	605,56	10 427,19
oct.	1 424 520	151 080	532,2	51 616,8	2 866,35	2 169,66	11 059,04	267,37	356,22	6 796,16
nov.	1 529 469	127 859	315,7	49 847,3	2 980,39	2 177,39	14 651,62	294,50	365,63	6 816,58
dec.	601 849	46 969	181,3	45 701,5	2 901,10	1 977,10	12 549,53	277,36	348,43	6 590,32
2009 ian.	1 010 964	91 243	210,1	36 992,4	2 253,02	1 510,65	9 707,83	211,76	330,11	4 504,62
feb.	1 030 712	83 460	164,3	27 562,0	1 899,14	1 244,65	8 160,85	175,12	297,13	3 484,46
mar.	1 516 891	122 567	306,7	38 453,2	2 367,47	1 550,82	10 784,29	224,76	347,91	4 678,17
apr.	1 486 008	163 958	420,6	48 607,9	3 048,92	1 949,17	18 524,97	316,13	428,51	5 970,38
mai	1 258 418	132 142	502,6	53 740,1	3 341,53	2 060,35	16 109,43	319,68	487,87	6 582,29
iun.	1 385 300	118 305	397,4	56 214,9	3 434,43	2 104,60	16 656,32	330,11	495,42	6 850,06
iul.	852 551	93 601	302,3	66 155,8	3 920,30	2 318,34	18 583,22	373,38	527,04	8 022,40
aug.	1 260 150	127 176	566,3	76 399,4	4 249,22	2 519,07	21 494,95	413,84	539,94	9 021,40
sep.	1 980 721	128 856	649,1	80 432,6	4 397,40	2 657,78	25 278,20	448,32	590,84	9 385,53

13.2. Bursa de Valori București - Piața RASDAQ

Perioada	Număr acțiuni tranzacționate (mii buc.)	Număr tranzacții	Volum tranzacții (mil. lei)	Capitalizarea pieței (mil. lei)	Indice compozit al pieței (puncte)	Indice RAQ I (puncte)	Indice RAQ II (puncte)
2005	1 752 975	144 346	1 076,2	8 207,1	1 758,96	1 549,34	4 125,33
2006	1 149 821	143 620	847,9	10 707,4	2 355,79	2 690,76	4 088,80
2007	4 311 519	668 867	4 254,1	24 410,0	4 628,55	4 496,91	8 201,16
2008	1 991 118	372 118	1 562,0	12 099,9	2 071,17	2 239,02	4 884,36
2008 aug.	90 133	22 904	92,2	17 531,9	4 011,33	3 865,67	6 799,19
sep.	221 149	25 750	92,3	15 985,4	2 719,52	3 522,42	6 024,37
oct.	224 985	24 088	113,4	14 425,7	2 440,71	2 574,79	6 084,56
nov.	230 138	17 420	116,4	13 072,9	2 184,59	2 390,76	4 956,43
dec.	83 065	10 434	44,8	12 099,9	2 071,17	2 239,02	4 884,36
2009 ian.	73 101	10 632	50,7	12 068,0	1 957,01	2 124,15	3 945,45
feb.	116 895	9 331	44,4	11 737,5	1 915,01	2 094,68	4 305,48
mar.	131 350	14 689	47,6	11 799,3	1 911,17	2 234,59	3 537,74
apr.	125 786	20 749	107,4	12 329,5	2 040,33	1 775,17	4 125,34
mai	75 784	15 546	33,5	12 853,8	2 113,52	1 911,42	3 992,44
iun.	116 080	16 351	44,2	12 359,8	2 050,35	1 966,88	3 655,35
iul.	247 889	14 213	55,4	12 344,5	2 050,52	2 008,62	3 920,57
aug.	117 607	18 519	29,5	11 970,1	2 075,38	2 155,61	3 885,08
sep.	228 487	25 210	47,6	12 868,2	2 219,50	2 263,35	3 819,03

Sursa: Bursa de Valori București

Notă: Datele privind capitalizarea pieței și indicii bursieri corespund ultimei ședințe de tranzacționare a perioadei.

14. INDICATORI AI BALANȚEI DE PLĂȚI ȘI POZIȚIEI INVESTIȚIONALE INTERNAȚIONALE**14.1. Balanța de plăți**

(milioane EUR)

Componente	2007			2008*		
	Credit	Debit	Net	Credit	Debit	Net
1. CONTUL CURENT (A+B+C)	46 051	62 765	-16 714	53 408	70 305	-16 897
A. Bunuri și servicii	36 434	53 847	-17 413	42 399	59 926	-17 527
a. Bunuri fob (export / import)	29 549	47 371	-17 822	33 725	52 834	-19 109
b. Servicii	6 885	6 476	409	8 771	7 926	845
– transport	1 814	2 390	-576	2 681	2 664	17
– turism - călătorii	1 173	1 120	53	1 359	1 476	-117
– alte servicii	3 898	2 966	932	4 731	3 785	946
B. Venituri	2 429	6 556	-4 127	2 263	7 634	-5 371
– din muncă	1 186	40	1 146	1 155	62	1 093
– din investiții directe	43	4 376	-4 333	42	4 825	-4 783
– din investiții de portofoliu	829	647	182	838	671	167
– din alte investiții de capital (dobânzi)	371	1 492	-1 121	227	2 076	-1 849
C. Transferuri curente	7 187	2 362	4 825	8 746	2 745	6 001
– administrație publică	932	1 229	-297	2 166	1 304	862
– alte sectoare	6 255	1 134	5 121	6 580	1 441	5 139
2. CONTUL DE CAPITAL ȘI FINANCIAR (A+B)	68 784	51 316	17 468	74 283	55 952	18 331
A. Contul de capital	1 229	412	817	995	388	607
a. Transferuri de capital	990	283	707	884	282	602
– administrație publică	677	70	607	480	1	479
– alte sectoare	313	213	100	404	282	122
b. Achiziționarea/vânzarea de active nemateriale - nefinanciare	239	129	110	111	106	5
B. Contul financiar	67 555	50 905	16 650	73 288	55 564	17 724
a. Investiții directe	14 267	7 220	7 047	13 451	4 179	9 272
– ale rezidenților în străinătate	18	222	-204	614	427	187
– ale nerezidenților în România	14 249	6 999	7 250	12 837	3 753	9 084
b. Investiții de portofoliu	3 347	2 865	482	3 381	4 215	-834
– active	739	635	104	1 286	1 782	-496
– pasive	2 608	2 230	378	2 095	2 433	-338
c. Derivate financiare	248	546	-298	591	887	-296
– active	248	0	248	591	0	591
– pasive	0	546	-546	0	887	-887
d. Alte investiții de capital	49 693	35 768	13 925	55 827	46 283	9 544
– active	11 116	11 714	-598	11 063	11 920	-857
1. Împrumuturi și credite pe termen lung	295	172	123	266	218	48
1.1. Credite comerciale	234	31	203	127	51	76
1.2. Credite financiare	60	141	-81	139	167	-28
2. Împrumuturi și credite pe termen scurt	1 803	2 466	-663	2 343	3 044	-701
2.1. Credite comerciale	1 497	1 771	-274	1 980	2 255	-275
2.2. Credite financiare	306	695	-389	363	789	-426
3. Numerar și depozite	8 538	8 564	-26	7 938	8 228	-290
4. Alte active	480	512	-32	516	430	86
– pe termen lung	225	225	–	295	241	54
– pe termen scurt	255	287	-32	221	189	32
– pasive	38 577	24 055	14 522	44 764	34 362	10 402
1. Credite și împrumuturi de la FMI	0	78	-78	0	0	0
2. Împrumuturi și credite pe termen lung	11 172	5 899	5 273	12 497	6 367	6 130
2.1. Credite comerciale	358	382	-24	130	452	-322
2.2. Credite financiare	10 815	5 517	5 298	12 368	5 916	6 452
3. Împrumuturi și credite pe termen scurt	7 908	6 381	1 527	8 320	8 644	-324
3.1. Credite comerciale	2 913	2 054	859	2 425	3 439	-1 014
3.2. Credite financiare	4 994	4 328	666	5 894	5 205	689
4. Numerar și depozite	15 833	10 348	5 485	18 359	17 591	768
5. Alte pasive	3 665	1 348	2 317	5 588	1 760	3 828
– pe termen lung	2 506	196	2 310	4 854	1 298	3 556
– pe termen scurt	1 159	1 152	7	735	461	274
e. Active de rezervă ale BNR, net ("–" creștere/"+" scădere)	–	4 505	-4 505	38	–	38
3. ERORI ȘI OMISIUNI (NET)	–	753	-753	–	1 434	-1 434

*) Date revizuite; **) Date provizorii.

2008 (ianuarie - august)*			2009 (ianuarie - august)**			Componente
Credit	Debit	Net	Credit	Debit	Net	
36 154	47 599	-11 445	28 760	31 209	-2 449	1. CONTUL CURENT (A+B+C)
28 531	40 564	-12 033	23 291	27 282	-3 991	A. Bunuri și servicii
22 955	35 436	-12 481	18 560	22 483	-3 923	a. Bunuri fob (export / import)
5 576	5 128	448	4 731	4 800	-69	b. Servicii
1 708	1 800	-92	1 337	1 269	68	- transport
862	952	-90	631	658	-27	- turism - călătorii
3 006	2 376	630	2 762	2 873	-111	- alte servicii
1 507	5 222	-3 715	795	2 243	-1 448	B. Venituri
777	38	739	308	26	282	- din muncă
25	3 530	-3 505	20	740	-720	- din investiții directe
546	385	161	382	244	138	- din investiții de portofoliu
159	1 269	-1 110	85	1 233	-1 148	- din alte investiții de capital (dobânzi)
6 116	1 813	4 303	4 674	1 683	2 991	C. Transferuri curente
1 777	890	887	1 846	1 067	779	- administrație publică
4 339	923	3 416	2 828	616	2 212	- alte sectoare
48 392	35 973	12 419	46 142	43 979	2 163	2. CONTUL DE CAPITAL ȘI FINANCIAR (A+B)
615	269	346	449	198	251	A. Contul de capital
520	188	332	401	181	220	a. Transferuri de capital
260	1	259	261	103	158	- administrație publică
260	187	73	140	78	62	- alte sectoare
95	81	14	47	17	30	b. Achiziționarea/vânzarea de active nemateriale - nefinanciare
47 777	35 704	12 073	45 693	43 781	1 912	B. Contul financiar
9 632	2 799	6 833	6 020	2 956	3 064	a. Investiții directe
405	296	109	169	258	-89	- ale rezidenților în străinătate
9 228	2 503	6 725	5 852	2 698	3 154	- ale nerezidenților în România
2 508	2 378	130	3 753	3 764	-11	b. Investiții de portofoliu
738	1 009	-271	3 184	3 482	-298	- active
1 769	1 369	400	569	282	287	- pasive
439	409	30	265	314	-49	c. Derivate financiare
439	0	439	265	0	265	- active
0	409	-409	0	314	-314	- pasive
35 198	29 632	5 566	35 655	36 107	-452	d. Alte investiții de capital
6 541	7 443	-902	6 265	8 435	-2 170	- active
171	93	78	89	184	-95	1. Împrumuturi și credite pe termen lung
89	7	82	23	14	9	1.1. Credite comerciale
82	86	-4	66	170	-104	1.2. Credite financiare
1 183	2 124	-941	893	1 439	-546	2. Împrumuturi și credite pe termen scurt
1 000	1 570	-570	779	1 289	-510	2.1. Credite comerciale
183	554	-371	114	150	-36	2.2. Credite financiare
4 910	4 997	-87	5 013	6 539	-1 526	3. Numerar și depozite
277	230	47	269	274	-5	4. Alte active
139	85	54	108	132	-24	- pe termen lung
138	145	-7	162	142	20	- pe termen scurt
28 657	22 189	6 468	29 391	27 672	1 719	- pasive
0	0	0	4 925	0	4 925	1. Credite și împrumuturi de la FMI
7 821	3 944	3 877	5 071	3 716	1 355	2. Împrumuturi și credite pe termen lung
113	308	-195	40	487	-447	2.1. Credite comerciale
7 708	3 636	4 072	5 030	3 229	1 801	2.2. Credite financiare
5 530	4 852	678	2 935	4 988	-2 053	3. Împrumuturi și credite pe termen scurt
1 629	1 658	-29	774	2 454	-1 680	3.1. Credite comerciale
3 901	3 194	707	2 161	2 534	-373	3.2. Credite financiare
11 298	12 378	-1 080	14 118	17 544	-3 426	4. Numerar și depozite
4 009	1 015	2 994	2 342	1 425	917	5. Alte pasive
3 664	822	2 842	2 231	1 224	1 007	- pe termen lung
345	193	152	111	201	-90	- pe termen scurt
-	486	-486	-	640	-640	e. Active de rezervă ale BNR, net ("-" creștere/"+" scădere)
-	974	-974	286	-	286	3. ERORI ȘI OMISIUNI (NET)

14.2. Principalii indicatori ai poziției investiționale internaționale

(milioane EUR; sfârșitul perioadei)

Perioada	Total creanțe guverna- mentale	Datorie externă pe termen mediu și lung ¹								
		Total	I. Datorie publică							
			Total	Instituții multilaterale					UE	FDS - CE
				Total	din care:					
			BIRD	BEI	BERD					
2005	3 085,8	24 641,5	6 894,9	4 285,7	1 892,1	1 521,7	125,5	150,0	234,5	
2006	2 072,4	28 622,2	6 930,6	4 122,4	1 700,1	1 606,2	101,9	150,0	271,1	
2007*	1 861,8	38 711,2	8 180,7	3 971,4	1 580,5	1 590,4	119,1	125,0	329,7	
2008*	1 759,7	51 221,2	9 011,7	4 686,9	1 573,7	2 057,8	174,4	100,0	439,8	
2008	aug.	1 730,8	47 460,6	8 768,9	4 169,0	1 575,8	1 714,5	157,4	100,0	369,2
	sep.*	1 901,1	48 875,6	8 840,5	4 285,8	1 602,1	1 732,0	160,4	100,0	416,5
	oct.	1 901,8	49 097,5	8 898,6	4 491,9	1 709,1	1 764,5	170,7	100,0	424,0
	nov.	1 901,8	49 718,4	8 933,5	4 525,6	1 720,2	1 749,7	168,6	100,0	430,6
dec.*	1 759,7	51 221,2	9 011,7	4 686,9	1 573,7	2 057,8	174,4	100,0	439,8	
2009	ian.	1 980,7	50 566,5	9 159,8	4 555,0	1 669,8	1 781,6	178,3	100,0	446,4
	feb.	1 980,7	51 402,3	9 146,1	4 807,6	1 678,8	2 052,2	177,2	100,0	448,6
	mar.*	1 864,4	51 114,6	9 011,0	4 734,2	1 617,8	2 050,8	175,7	100,0	444,3
	apr.	1 864,4	51 640,4	8 897,7	4 704,7	1 598,9	2 045,7	174,1	100,0	443,2
	mai	1 864,4	57 042,6	8 783,7	4 595,3	1 522,1	2 041,5	166,6	100,0	438,5
	iun.*	1 763,6	57 236,5	8 753,7	4 615,9	1 526,7	2 014,3	164,8	75,0	503,9
	iul.	1 763,6	59 756,8	10 277,0	6 152,0	1 539,2	2 006,1	169,6	1 575,0	529,5
	aug.**	1 763,6	60 068,0	10 247,8	6 138,2	1 515,4	2 019,7	173,6	1 575,0	525,9

Perioada	Datorie externă pe termen mediu și lung ¹												
	I. Datorie publică											Bănci private	Alți creditori privati
	Total	Instituții bilaterale				Total	Emisiuni de obligațiuni						
		din care:					din care:						
Japonia		SUA	KFW Germania	Eximbank Coreea	Credit Deutsche Bank AG		ING Bank Schroeder Salomon Smith Barney	CS First Boston Elveția	JP Morgan ABN Amro Bank				
2005	104,4	42,1	21,1	8,9	32,3	2 500,0	1 400,0	–	600,0	500,0	–	4,8	
2006	91,9	30,2	19,0	8,9	33,8	2 500,0	1 400,0	–	600,0	500,0	203,4	12,9	
2007*	79,3	21,7	17,0	10,4	30,1	2 439,3	1 312,3	–	580,0	492,0	545,4	1 145,3	
2008*	67,2	19,4	14,3	10,4	23,1	2 640,0	1 398,0	–	750,0	492,0	689,2	928,4	
2008	aug.	67,2	15,4	16,9	8,9	2 892,1	1 398,0	–	750,0	492,0	660,0	980,6	
	sep.*	68,4	16,3	17,4	10,4	2 872,3	1 398,0	–	750,0	492,0	643,7	970,3	
	oct.	72,0	19,1	19,0	10,4	2 647,0	1 398,0	–	750,0	492,0	672,9	1 014,8	
	nov.	72,0	20,2	19,4	10,4	2 640,0	1 398,0	–	750,0	492,0	675,9	1 020,0	
dec.*	67,2	19,4	14,3	10,4	23,1	2 640,0	1 398,0	–	750,0	492,0	689,2	928,4	
2009	ian.	74,4	21,5	19,4	10,4	2 640,0	1 398,0	–	750,0	492,0	699,8	1 190,6	
	feb.	67,0	15,5	19,7	10,4	2 640,0	1 398,0	–	750,0	492,0	703,0	928,5	
	mar.*	62,8	15,1	15,4	10,4	2 630,0	1 388,0	–	750,0	492,0	703,0	881,0	
	apr.	64,3	14,9	15,3	10,4	2 630,0	1 388,0	–	750,0	492,0	723,5	775,2	
	mai	61,6	14,2	14,4	10,4	2 630,0	1 388,0	–	750,0	492,0	696,2	800,6	
	iun.*	61,5	14,3	14,5	10,4	2 612,0	1 370,0	–	750,0	492,0	698,7	765,6	
	iul.	62,2	14,3	14,4	10,4	2 612,0	1 370,0	–	750,0	492,0	703,1	747,7	
	aug.**	56,4	10,1	14,1	10,4	2 612,0	1 370,0	–	750,0	492,0	706,6	734,6	

*) Date revizuite; **) Date provizorii.

1) Provenită din credite și împrumuturi externe, obligațiuni și altele asemenea.

Perioada	Datorie externă pe termen mediu și lung ¹								
	II. Datorie public garantată								
	Total	Instituții multilaterale						Investiții de portofoliu	Alți creditori privați
		Total	<i>din care:</i>						
		BIRD	BERD	Euroatom	Nordic Investment Bank (NIB)				
2005	4 366,5	585,6	160,4	188,2	190,0	47,0	154,5	3 626,4	
2006	3 755,6	603,2	159,1	171,6	223,5	49,0	69,4	3 083,0	
2007*	2 019,5	610,3	163,1	170,3	223,5	53,5	–	1 409,2	
2008*	1 720,8	635,9	180,3	181,0	223,5	51,1	–	1 084,9	
2008 aug.	1 865,4	620,4	179,3	165,9	223,5	51,7	–	1 245,0	
2008 sep.*	1 814,3	631,3	176,7	179,6	223,5	51,5	–	1 183,0	
2008 oct.	1 849,2	650,4	189,0	184,9	223,5	53,0	–	1 198,8	
2008 nov.	1 850,0	650,3	188,9	184,5	223,5	53,4	–	1 199,7	
2008 dec.*	1 720,8	635,9	180,3	181,0	223,5	51,1	–	1 084,9	
2009 ian.	1 775,7	653,2	191,2	185,8	223,5	52,7	–	1 122,5	
2009 feb.	1 761,3	650,5	193,8	180,3	223,5	53,0	–	1 110,8	
2009 mar.*	1 686,9	637,3	185,3	178,7	223,5	49,8	–	1 049,6	
2009 apr.	1 688,4	635,7	185,6	177,5	223,5	49,1	–	1 052,7	
2009 mai	1 659,5	625,3	178,5	175,2	223,5	48,1	–	1 034,2	
2009 iun.*	1 614,3	627,3	181,1	174,5	223,5	48,2	–	987,0	
2009 iul.	1 611,1	629,2	180,4	177,1	223,5	48,2	–	981,9	
2009 aug.**	1 596,0	628,9	186,3	171,9	223,5	47,2	–	967,1	

Perioada	Datorie externă pe termen mediu și lung ¹													
	III. Datorie negarantată public													
	Total	Instituții multilaterale						Investiții de portofoliu			Linii de finanțare	Alți creditori privați	IV. Depozite pe termen mediu și lung	V. Împrumuturi de la FMI ²
		Total	<i>din care:</i>				Total	<i>din care:</i>						
	BERD	BEI	Banca Mării Negre	CFI		BCR-ABN AMRO Bank	SNCFR-Marfă SA Deutsche Bank							
2005	12 431,0	984,4	496,6	119,4	20,3	343,3	896,1	500,0	120,0	65,1	10 485,4	949,1	220,6	
2006	16 970,3	939,4	512,1	97,0	18,5	320,3	885,6	500,0	120,0	148,0	14 997,3	965,7	78,6	
2007*	25 292,3	868,4	435,2	102,2	16,5	304,6	757,9	500,0	–	47,9	23 618,1	3 218,7	–	
2008*	35 021,3	1 164,3	713,3	123,2	5,7	313,7	231,7	–	–	12,6	33 612,7	5 467,4	–	
2008 aug.	30 645,9	1 009,5	560,0	126,0	7,1	307,1	765,4	500,0	–	37,0	28 834,0	6 180,4	–	
2008 sep.*	32 245,8	1 007,2	567,9	118,7	7,1	304,6	730,7	500,0	–	12,5	30 495,4	5 975,0	–	
2008 oct.	32 413,4	1 006,3	568,2	123,7	7,1	298,5	751,1	500,0	–	37,3	30 618,7	5 936,3	–	
2008 nov.	33 063,3	1 040,0	600,9	123,7	7,1	299,9	727,3	500,0	–	12,7	31 283,3	5 871,6	–	
2008 dec.*	35 021,3	1 164,3	713,3	123,2	5,7	313,7	231,7	–	–	12,6	33 612,7	5 467,4	–	
2009 ian.	34 453,8	1 064,2	613,2	123,2	5,7	313,7	220,7	–	–	12,5	33 156,4	5 177,2	–	
2009 feb.	35 136,8	1 086,8	610,3	148,2	5,7	314,3	220,3	–	–	12,6	33 817,1	5 358,1	–	
2009 mar.*	35 212,6	1 088,9	616,7	145,9	5,7	312,6	221,8	–	–	12,5	33 889,4	5 204,1	–	
2009 apr.	35 689,2	1 209,7	716,1	175,9	5,7	304,1	223,4	–	–	12,7	34 243,4	5 365,1	–	
2009 mai	35 897,8	1 268,8	766,6	185,9	5,7	303,1	223,3	–	–	12,5	34 393,2	5 926,9	4 774,7	
2009 iun.*	36 162,1	1 223,7	737,9	185,7	4,3	288,3	221,7	–	–	12,4	34 704,3	5 898,0	4 808,4	
2009 iul.	36 573,7	1 313,4	779,9	185,4	4,3	336,3	222,3	–	–	12,4	35 025,6	6 482,2	4 812,8	
2009 aug.**	36 673,8	1 312,0	781,6	185,4	4,3	333,5	191,5	–	–	12,3	35 158,0	6 775,5	4 774,9	

*) Date revizuite; **) Date provizorii.

1) Provenită din credite și împrumuturi externe, obligațiuni și altele asemenea;

2) În baza Acordului „stand-by” cu România, încheiat la data de 4 mai 2009 (prima tranșă în valoare de 4,37 miliarde DST).

14.3. Poziția investițională internațională a României

(milioane EUR; sfârșitul perioadei)

Componente	2005	2006	2007 ¹	2008 ²	2009 ^{2,3}
Poziția netă	-23 147	-36 891	-54 217	-71 298	-72 660
Active	25 742	32 062	36 867	39 474	41 616
Pasive	48 888	68 953	91 084	110 772	114 276
ACTIVE EXTERNE					
<i>din care:</i>					
A. Investiții directe ale rezidenților în străinătate	181	668	842	655	659
- participații la capital	127	391	401	491	488
- alte capitaluri	54	277	441	164	171
B. Investiții de portofoliu	613	1 263	1 160	1 655	1 831
- investiții de natura acțiunilor	147	451	624	619	633
- investiții de natura obligațiunilor	462	691	502	575	603
- instrumente ale pieței monetare	4	121	34	461	595
C. Derivate financiare	-	-	-	-	-
D. Alte investiții	6 689	7 196	7 678	8 894	10 436
- împrumuturi și credite	3 996	4 116	4 269	5 313	5 493
- împrumuturi și credite pe termen lung	3 077	2 311	1 871	1 991	2 055
- împrumuturi și credite pe termen scurt	919	1 805	2 398	3 322	3 438
- numerar și depozite	1 762	2 161	2 543	2 723	4 044
- alte active	931	919	866	858	899
- termen mediu și lung	708	696	646	636	668
- termen scurt	223	223	220	222	231
E. Active de rezervă (BNR)	18 259	22 935	27 187	28 270	28 690
- aur monetar	1 460	1 625	1 880	2 049	2 224
- rezerva valutară	16 799	21 310	25 307	26 221	26 466
PASIVE EXTERNE					
<i>din care:</i>					
A. Investiții directe ale nerezidenților în România	21 884	34 512	42 770	52 501	55 297
- participații la capital	17 489	27 016	31 501	36 079	37 536
- alte capitaluri	4 395	7 496	11 269	16 422	17 761
B. Investiții de portofoliu	4 438	4 777	4 920	4 682	4 678
- de natura acțiunilor	832	1 158	1 599	1 736	1 744
- de natura obligațiunilor	3 550	3 575	3 197	2 872	2 834
- instrumente ale pieței monetare	56	44	124	74	100
C. Derivate financiare	-	-	-	-	-
D. Alte investiții	22 566	29 664	43 394	53 589	54 301
- împrumuturi și credite	19 094	25 597	32 002	38 200	41 302
- împrumuturi și credite pe termen lung	15 983	17 851	22 723	29 303	34 031
- împrumuturi și credite pe termen scurt	3 111	7 746	9 279	8 897	7 271
- numerar și depozite	2 997	3 985	11 315	14 997	12 649
- alte pasive	475	82	77	392	350
- termen mediu și lung	32	27	26	28	29
- termen scurt	443	55	51	364	321

1) Date revizuite; 2) Date provizorii; 3) Iunie.

15. INDICATORI AI ADMINISTRAȚIEI PUBLICE

(milioane lei, cumulată de la începutul anului)

Perioada	Bugetul de stat			Bugetele locale			Bugetul asigurărilor sociale de stat		
	venituri	cheltuieli	sold	venituri	cheltuieli	sold	venituri	cheltuieli	sold
2005	36 599,5	38 782,4	-2 182,9	19 428,7	18 753,7	+675,0	17 047,2	17 167,7	-120,5
2006	40 698,1	51 235,6	-10 537,5	27 693,4	25 360,8	+2 332,6	20 311,0	18 528,0	+1 783,0
2007	48 984,6	64 373,6	-15 389,0	36 803,1	33 931,4	+2 871,7	24 615,6	23 077,4	+1 538,2
2008	61 030,2	80 889,9	-19 859,7	45 697,7	49 395,6	-3 697,9	33 653,9	33 681,0	-27,1
2008 aug.	43 203,3	49 765,2	-6 561,9	28 802,1	29 357,5	-555,4	21 728,1	21 266,5	+461,6
sep.	48 237,4	56 609,7	-8 372,3	32 174,9	32 609,2	-434,3	24 403,5	23 959,6	+443,9
oct.	55 830,9	64 323,4	-8 492,5	36 252,1	36 899,1	-647,0	27 234,0	27 172,8	+61,2
nov.	58 554,7	72 297,1	-13 742,4	40 952,5	42 379,3	-1 426,8	29 817,2	30 421,5	-604,3
dec.	61 030,2	80 889,9	-19 859,7	45 697,7	49 395,6	-3 697,9	33 653,9	33 681,0	-27,1
2009 ian.	6 358,3	6 020,4	+337,9	3 817,2	3 010,1	+807,1	2 763,8	3 172,7	-408,9
feb.	9 355,2	13 931,7	-4 576,5	7 472,9	6 253,4	+1 219,5	5 346,6	6 397,4	-1 050,8
mar.	11 790,5	21 826,2	-10 035,7	12 017,2	9 801,0	+2 216,2	8 115,0	9 648,2	-1 533,2
apr.	18 191,3	28 749,9	-10 558,6	16 200,6	14 031,6	+2 169,0	10 929,0	12 983,9	-2 054,9
mai	21 881,9	34 305,8	-12 423,9	19 666,8	17 892,5	+1 774,3	13 721,7	16 336,4	-2 614,7
iun.	25 495,0	40 949,5	-15 454,5	23 266,7	22 013,2	+1 253,5	17 189,1	19 740,1	-2 551,0
iul.	31 021,4	49 380,5	-18 359,1	27 640,7	26 467,3	+1 173,4	20 297,3	23 140,8	-2 843,5
aug.	34 339,7	56 226,2	-21 886,5	31 273,9	30 289,5	+984,4	22 852,6	26 577,6	-3 725,0

Perioada	Bugetul asigurărilor pentru șomaj			Bugetul național unic de asigurări sociale de sănătate			Credite externe acordate ministerelor		
	venituri	cheltuieli	sold	venituri	cheltuieli	sold	venituri	cheltuieli	sold
2005	2 199,6	1 548,6	+651,0	8 474,4	9 239,5	-765,1	-	2 875,4	-2 875,4
2006	2 271,0	1 570,8	+700,2	10 654,8	10 169,4	+485,4	-	2 560,7	-2 560,7
2007	2 472,1	1 407,9	+1 064,2	12 525,9	12 423,4	+102,5	-	2 635,6	-2 635,6
2008	1 963,5	1 355,0	+608,5	15 618,0	16 102,3	-484,3	-	2 160,1	-2 160,1
2008 aug.	1 319,8	895,9	+423,9	10 188,3	9 333,7	+854,6	-	1 145,2	-1 145,2
sep.	1 466,9	992,8	+474,1	11 339,0	10 743,2	+595,8	-	1 400,5	-1 400,5
oct.	1 618,7	1 108,7	+510,0	12 533,8	12 010,2	+523,6	-	1 668,1	-1 668,1
nov.	1 773,9	1 216,5	+557,4	13 889,5	13 808,6	+80,9	-	1 903,6	-1 903,6
dec.	1 963,5	1 355,0	+608,5	15 618,0	16 102,3	-484,3	-	2 160,1	-2 160,1
2009 ian.	127,4	125,6	+1,8	1 296,9	836,9	+460,0	-	12,5	-12,5
feb.	243,9	285,8	-41,9	2 518,7	1 897,1	+621,6	-	26,1	-26,1
mar.	364,0	477,5	-113,5	3 916,0	3 413,9	+502,1	-	38,8	-38,8
apr.	476,9	690,1	-213,2	5 129,1	4 793,9	+335,2	-	45,9	-45,9
mai	585,4	901,6	-316,2	6 260,5	6 222,9	+37,6	-	73,4	-73,4
iun.	684,2	1 124,3	-440,1	7 381,1	7 315,2	+65,9	-	78,1	-78,1
iul.	883,5	1 378,1	-494,6	8 730,4	8 784,7	-54,3	-	90,0	-90,0
aug.	985,7	1 638,1	-652,4	9 882,3	10 452,1	-569,8	-	94,5	-94,5

Sursa: Ministerul Finanțelor Publice.

15. INDICATORI AI ADMINISTRAȚIEI PUBLICE

(milioane lei, cumulat de la începutul anului)

(continuare)

Perioada	Operațiuni financiare			Bugetul Companiei Naționale de Autostrăzi și Drumuri Naționale			Bugetul general consolidat *)		
	venituri	cheltuieli	sold	venituri	cheltuieli	sold	venituri	cheltuieli	sold
2005	-	-2 909,5	+2 909,5	2 432,1	3 731,8	-1 299,7	87 629,4	89 897,8	-2 268,4
2006	-	-3 073,4	+3 073,4	3 319,7	3 920,6	-600,9	106 975,3	112 626,3	-5 651,0
2007	-	-2 572,6	+2 572,6	2 979,7	3 682,0	-702,3	127 108,2	136 556,5	-9 448,3
2008	-	-2 668,3	+2 668,3	4 652,3	5 889,7	-1 237,4	164 466,8	189 121,7	-24 654,9
2008 aug.	-	-1 578,7	+1 578,7	2 807,9	3 324,2	-516,3	107 430,4	112 567,7	-5 137,3
sep.	-	-1 791,5	+1 791,5	3 431,2	4 099,0	-667,8	119 965,4	127 134,8	-7 169,4
oct.	-	-1 977,5	+1 977,5	3 526,5	4 370,2	-843,7	135 909,0	144 019,1	-8 110,1
nov.	-	-2 469,0	+2 469,0	3 977,5	4 873,7	-896,2	146 772,3	161 608,6	-14 836,3
dec.	-	-2 668,3	+2 668,3	4 652,3	5 889,7	-1 237,4	164 466,8	189 121,7	-24 654,9
2009 ian.	-	-309,5	+309,5	188,2	250,0	-61,8	15 052,2	13 717,2	+1 335,0
feb.	-	-499,7	+499,7	1 209,8	1 388,9	-179,1	25 989,3	29 323,7	-3 334,4
mar.	-	-931,8	+931,8	1 855,4	2 292,4	-437,0	38 061,4	45 986,5	-7 925,1
apr.	-	-1 212,7	+1 212,7	2 129,4	2 545,4	-416,0	53 220,3	62 577,4	-9 357,1
mai	-	-1 471,3	+1 471,3	2 553,3	2 807,9	-254,6	65 268,2	76 572,0	-11 303,8
iun.	-	-1 812,9	+1 812,9	3 110,8	3 386,2	-275,4	77 275,6	91 658,7	-14 383,1
iul.	-	-2 103,8	+2 103,8	4 158,2	4 540,8	-382,6	92 244,2	109 825,1	-17 580,9
aug.	-	-2 289,7	+2 289,7	4 972,0	5 371,2	-399,2	103 287,4	125 592,4	-22 305,0

Sursa: Ministerul Finanțelor Publice.

*) S-au eliminat la consolidare fluxurile între bugete.

Precizări metodologice

1. Principalii indicatori macroeconomici

Datele lunare cu privire la principalii indicatori economico-sociali (date prezentate de Institutul Național de Statistică în Buletinul statistic lunar) au caracter provizoriu și pot face obiectul unor revizuirii ulterioare; datele se definitivează anual, pe baza anchetei structurale de întreprindere și a unor anchete anuale specifice efectuate de INS.

Seriile de indici corespunzătorii principalilor indicatori ai activității economice sunt calculați în concordanță cu noua Clasificare a Activităților din Economia Națională (CAEN Rev.2) și cu o nouă bază de referință (anul 2005); în aceste condiții, seriile de date publicate anterior au fost revizuite.

Indicele producției industriale este un indice de volum care măsoară evoluția rezultatelor activităților cu caracter industrial. Anul de referință folosit la calcularea indicelui producției industriale este anul 2005.

Începând cu luna ianuarie 2009, eșantionul anchetei utilizate în determinarea câștigului salarial și a numărului de salariați a fost modificat. Câștigul salarial nominal net se obține prin scăderea din câștigul salarial nominal brut a impozitului, a contribuției salariaților pentru asigurările sociale de sănătate, a contribuției individuale de asigurări sociale de stat și a contribuției salariaților la bugetul asigurărilor pentru șomaj. Indicele trimestrial al costului forței de muncă este un indicator pe termen scurt care permite evaluarea tendințelor costurilor orare suportate de angajator cu forța de muncă salariată. Metodologia și seriile de date sunt construite în conformitate cu prevederile Regulamentului Consiliului și Parlamentului European nr. 450/2003 privind indicii costului de muncă.

CORE1 reprezintă inflația de bază utilizată de BNR, care reflectă variația prețurilor libere; indicele CORE1 se calculează pe baza indicelui prețului de consum din care se exclud prețurile administrate.

CORE2 reprezintă inflația de bază utilizată de BNR, care reflectă variația prețurilor libere și cu volatilitate relativ redusă; indicele CORE2 se calculează pe baza indicelui prețului de consum din care se exclud prețurile administrate și cele cu volatilitate ridicată (legume, fructe, ouă, combustibili).

Actualizarea seriilor de date se face permanent, după publicarea acestora de către INS.

2. Prețuri din economie

2.1. Prețurile de consum pe principalele mărfuri și servicii

Începând cu luna ianuarie 2009, calculul indicilor lunari ai prețurilor de consum cu bază fixă se efectuează cu prețurile medii din anul 2007 și ponderile din același an determinate pe baza cheltuielilor medii din Ancheta bugetelor de familie.

2.2. Prețurile producției industriale pe total, piață internă și piață externă

Indicele prețurilor producției industriale măsoară evoluția de ansamblu a prețurilor produselor/serviciilor industriale fabricate și livrate în primul stadiu de comercializare de producătorii interni într-o anumită perioadă față de o perioadă de referință. Sfera de cuprindere a acestui indice este reprezentată de ansamblul produselor fabricate și comercializate (la intern și/sau la export) de către operatorii economici a căror activitate principală se înscrie în cadrul diviziunilor CAEN Rev.2.

3. Indicatori de politică monetară

3.1. Operațiunile monetare ale Băncii Naționale a României

Rata lunară a dobânzii de referință, introdusă prin Circulara nr. 3 din 1 februarie 2002, se calculează ca medie aritmetică, ponderată cu volumul tranzacțiilor, a ratelor dobânzii la depozitele atrase de BNR și la operațiunile reverse repo și repo din luna anterioară celei pentru care se face anunțul. Rata medie anuală a dobânzii de referință a BNR se calculează ca medie aritmetică ponderată cu volumul tranzacțiilor a ratelor lunare ale dobânzii de referință a BNR.

Având în vedere faptul că în perioada octombrie 2008-ianuarie 2009, BNR a trecut gradual din poziția de debitor în cea de creditor față de sistemul bancar, precum și creșterea volumului operațiunilor de tip repo (injecții de lichiditate), Consiliul de administrație al BNR a hotărât adaptarea formulei de calcul a dobânzii de referință la noua situație, respectiv poziția de creditor a BNR față de sistemul bancar, începând cu luna februarie 2009. În consecință, s-a hotărât adăugarea operațiunilor de tip repo la celelalte operațiuni de piață ale BNR care erau luate în considerare anterior în formula de calcul (atragerea de depozite și operațiuni reverse repo).

Operațiunile de piață monetară efectuate de BNR și facilitățile de creditare și de depozit acordate de către aceasta băncilor sunt stipulate în Regulamentul BNR nr. 1 din 30 martie 2000. Volumul operațiunilor de piață monetară efectuate de către BNR (depozite atrase și emisiuni de certificate de depozit) este prezentat sub forma volumelor medii zilnice atât pentru tranzacțiile din

cursul perioadei de referință (date flux), cât și pentru soldul acestora (date stoc). Rata medie a dobânzii în luna de raportare se calculează ca medie aritmetică ponderată cu volumul tranzacțiilor a ratelor dobânzii aplicate operațiunilor de flux/stoc.

3.2. Facilitățile permanente acordate instituțiilor de credit de către Banca Națională a României

Facilitățile permanente (de creditare și de depozit) acordate instituțiilor de credit de către BNR sunt accesate la inițiativa instituțiilor de credit.

Rata dobânzii pentru facilitatea marginală de credit este rata la care băncile pot obține lichiditate pe termen foarte scurt (overnight). Rata dobânzii pentru facilitatea marginală de depozit este rata la care băncile pot să își plaseze la BNR la sfârșitul zilei resursele excedentare. Începând cu data de 7 mai 2008, nivelurile ratelor dobânzii la facilitățile permanente sunt stabilite într-un coridor simetric de ± 4 puncte procentuale față de rata dobânzii de politică monetară.

3.3. Rezervele minime obligatorii

Regulamentul nr. 6 din 24 iulie 2002 al BNR, cu modificările ulterioare, stabilește regimul rezervelor minime obligatorii aplicat băncilor/caselor centrale ale cooperativelor de credit. Acestea trebuie să mențină disponibilități bănești, în lei și valută, în conturi deschise la BNR, pe durata perioadei de aplicare (intervalul cuprins între data de 24 a lunii curente și data de 23 a lunii următoare). Rata rezervelor minime obligatorii se aplică nivelului mediu, în cadrul unei perioade de observare (intervalul cuprins între data de 24 a lunii precedente și data de 23 a lunii curente), al elementelor de pasiv din bilanțul băncilor și respectiv din bilanțul agregat al rețelelor cooperatiste de credit. Remunerarea rezervelor minime obligatorii se realizează printr-o rată a dobânzii situată cel puțin la nivelul ratei dobânzii medii la depunerile la vedere practicate de bănci și se aplică nivelului efectiv al rezervelor.

4. Baza monetară

Indicatorii se referă la instituțiile financiare monetare începând cu ianuarie 2007, respectiv la instituțiile de credit pentru perioada anterioară.

5. Bilanțurile monetare ale instituțiilor financiare monetare

Conform metodologiei SEC 1995 (Sistemul European de Conturi), instituțiile financiare monetare cuprind următoarele sectoare instituționale: banca centrală (S121) – Banca Națională a României și alte instituții financiare monetare (S122) – societăți și cvasi-societăți a căror funcție principală constă în furnizarea de servicii de intermediere financiară care constau în primirea de depozite și/sau substitute de depozite din partea unităților instituționale altele decât societățile financiare monetare și acordarea de credite și/sau în efectuarea de plasamente în nume propriu. Din această categorie fac parte: instituțiile de credit și fondurile de piață monetară.

În Bilanțul monetar agregat al altor instituții financiare monetare sunt cuprinse activele și pasivele bilanțiere ale instituțiilor de credit (bănci persoane juridice române; sucursalele instituțiilor de credit străine; organizații cooperatiste de credit), precum și ale fondurilor de piață monetară care au investit cel puțin 85 la sută din active în instrumente financiare din următoarele categorii: instrumente ale pieței monetare, acțiuni/unități ale altor fonduri de piață monetară, alte instrumente de împrumut transferabile și având scadența reziduală de până la un an, precum și depozite bancare, urmărind o rată a profitului apropiată de ratele dobânzii oferite de instrumentele pieței monetare.

Bilanțul consolidat net al instituțiilor financiare monetare este format din agregarea bilanțului monetar al Băncii Naționale a României cu bilanțul monetar agregat al altor instituții financiar-monetare (instituții de credit și fonduri de piață monetară), în care relațiile în cadrul și dintre cele două sectoare instituționale (S121 și S122) au fost tratate pe baze nete.

6. Masa monetară M3 și contrapartida acesteia

Definirea agregatelor monetare s-a realizat conform metodologiei Băncii Centrale Europene.

Masa monetară în sens restrâns (M1) include numerarul în circulație (bancnote și monede), precum și depozitele care pot fi imediat convertibile în numerar sau utilizate pentru plăți prin transfer bancar denumite depozite overnight.

Masa monetară intermediară (M2) cuprinde masa monetară în sens restrâns (M1), la care se adaugă depozitele cu durata inițială de până la doi ani inclusiv și depozitele rambursabile după notificare la cel mult 3 luni inclusiv. Definiția M2 reflectă interesul acordat analizei și monitorizării unui agregat monetar care, pe lângă numerar, cuprinde și depozite cu un grad ridicat de lichiditate.

Masa monetară în sens larg (M3) cuprinde masa monetară intermediară (M2), la care se adaugă instrumentele financiare tranzacționabile emise de sectorul instituțiilor financiare monetare; instrumente ale pieței monetare, în special acțiunile/unitățile fondurilor de piață monetară și împrumuturile din operațiuni repo sunt incluse în acest agregat (un grad sporit de lichiditate face ca aceste instrumente să fie substitute pentru depozite).

7. Structura depozitelor atrase și a creditelor acordate pe tipuri de sectoare instituționale

Clasificarea instrumentelor financiare pe sectoare instituționale s-a efectuat pe baza metodologiei SEC 1995 și sunt prezentate detaliat în cadrul Normei BNR nr. 13/2006. Acestea sunt: societăți nefinanciare; societăți financiare (banca centrală, alte instituții financiare monetare, alți intermediari financieri, auxiliari financieri, societăți de asigurare și fonduri de pensii); administrații publice (administrația centrală, administrații locale și administrații de securitate socială); gospodăriile populației; instituții fără scop lucrativ în serviciul gospodăriilor populației; sectorul nerezidenți.

7.2. Depozitele clienților neguvernamentali

Sunt incluse toate depozitele indiferent de scadență.

9. Ratele medii ale dobânzii practicate de instituțiile de credit

Începând cu luna ianuarie 2007, ratele medii ale dobânzii aferente creditelor, respectiv depozitelor și ratele medii ale dobânzii aferente creditelor noi, respectiv depozitelor noi, se determină conform prevederilor Normei Băncii Naționale a României nr. 14/2006 privind statistica ratelor dobânzii practicate de instituțiile de credit, care transpune prevederile Regulamentului Băncii Centrale Europene privind statistica ratelor dobânzii practicate de instituțiile financiare monetare la credite și depozite în relațiile cu gospodăriile populației și societățile nefinanciare (Regulamentul BCE nr. 18/2001).

Ratele medii ale dobânzii se calculează ca medie aritmetică a ratelor anualizate ale dobânzii, ponderate cu soldul la sfârșitul lunii de referință aferent creditelor/depozitelor, respectiv valoarea acordată/atrasă pe parcursul lunii de referință, aferentă creditelor noi/depozitelor noi.

Rata anualizată a dobânzii reprezintă rata dobânzii convenită între instituția de credit și client pentru un credit sau depozit, calculată în termeni anuali și exprimată în procente pe an.

Conform prevederilor normei, ratele medii ale dobânzii se determină pentru sectoarele instituționale Societăți nefinanciare și Gospodăriile populației și pentru categoriile bilanțiere credite (total), credite acordate pe descoperit de cont, credite pentru locuință, credite pentru consum, credite pentru alte scopuri (care includ și creditele pentru dezvoltarea afacerilor acordate persoanelor fizice autorizate și asociațiilor familiale), depozite overnight, depozite rambursabile după notificare, depozite la termen și împrumuturi din operațiuni repo.

Seriile cronologice aferente perioadei ianuarie 2004-decembrie 2006, calculate conform prevederilor Normei BNR nr. 2/2003 privind determinarea și raportarea ratelor medii ale dobânzilor practicate în sistemul bancar, abrogată de Norma BNR nr. 14/2006, au fost retratate pentru a se asigura comparabilitatea cu datele calculate, începând cu luna ianuarie 2007, în baza Normei BNR nr. 14/2006.

10. Indicatori de risc bancar

10.1. Situația clasificării creditelor

Începând cu 1 ianuarie 2003 metodologia de clasificare a creditelor și de constituire a provizioanelor specifice de risc a fost stabilită prin Regulamentul nr. 5/2002, cu modificările ulterioare (prin Regulamentele nr. 7/2002, nr. 8/2005, nr. 12/2006, nr. 4/2007 și nr. 5/2007). Regulamentul nr. 8/2005 aduce precizări în ceea ce privește performanța financiară a debitorilor-persoane fizice, care va fi încadrată în categorii notate de la A la E, potrivit criteriilor stabilite de instituțiile de credit prin norme interne (în funcție de caracteristicile venitului: certitudine, monedă de exprimare, nivelul acestuia după deducerea altor obligații de plată etc.).

10.3. Informații de risc bancar

10.4. Restanțe mai mari de 30 de zile înregistrate de persoanele fizice

10.5. Credite acordate și angajamente asumate de instituțiile de credit

10.6. Credite acordate de instituțiile de credit

Informația de risc bancar cuprinde datele de identificare ale unui debitor – persoană fizică sau juridică nebanca – și cele referitoare la operațiunile în lei și în valută prin care instituțiile de credit se expun riscului de credit față de acel debitor prin: a) acordarea de credite; b) asumarea de angajamente de către instituția de credit în numele debitorului.

Informația de risc se referă la expunerea fiecărei instituții de credit din sistemul bancar românesc față de un debitor, expunere egală sau mai mare de 20 000 lei. Începând cu august 2004, ca urmare a intrării în vigoare a Regulamentului nr. 4/2004 privind organizarea și funcționarea la BNR a Centralei Riscurilor Bancare, la CRB s-au raportat în perioada august 2004 – martie 2007 și sumele restante (reprezentate doar de principalul creditului) ale persoanelor fizice cu expunere mai mică de 20 000 lei care înregistrau restanțe mai mari de 30 de zile în restituirea creditelor.

Forma de proprietate a beneficiarului de credite a fost stabilită în conformitate cu Ordinul MFP nr. 2123/22.06.2009 (Nomenclator forme de proprietate); Tipul de credit acordat persoanelor fizice și juridice nebanca (tip risc) este conform Planului de conturi aplicabil instituțiilor de credit, instituțiilor financiare nebanca și Fondului de garantare a depozitelor în sistemul bancar (2008); Moneda în care a fost acordat creditul, în conformitate cu normele internaționale în vigoare; gruparea răspunde necesităților de

analiză ale BNR; Activitatea beneficiarului de credite s-a stabilit conform Ordinului Președintelui Institutului Național de Statistică nr. 337/2007 privind actualizarea CAEN; gruparea răspunde necesităților de analiză ale BNR.

Datorită modificării Regulamentului nr. 4/2004 privind organizarea și funcționarea la Banca Națională a României a Centralei Riscurilor Bancare, din data de 01.05.2007, instituțiile de credit nu mai raportează la Centrala Riscurilor Bancare restanțele mai mari de 30 de zile înregistrate în restituirea creditelor de către persoanele fizice cu expunere mai mică de 20 000 lei. Acești indicatori (cu mențiunea că nu mai există limită de expunere) sunt raportați de Biroul de Credit S.A., pe baza datelor furnizate de cele 33 bănci și, începând cu luna ianuarie 2009, 16 instituții financiar-nebancare participante la Sistemul Biroului de Credit. În cadrul acestor raportări, suma restantă înregistrată de Biroul de Credit S.A. reprezintă valoarea datoriei restante (principal, dobândă și dobândă penalizatoare) aferente creditului respectiv, exprimată în valuta creditului.

11. Indicatori ai pieței monetare

Conform Normei nr. 14 din 1 noiembrie 2007 pentru modificarea și completarea Normei nr. 4/1995 privind funcționarea pieței monetare interbancare, BUBID și BUBOR se modifică în ROBID și ROBOR.

ROBID - Rata dobânzii pentru operațiunile de atragere de fonduri; ROBOR - Rata dobânzii pentru operațiunile de plasare de fonduri.

12. Indicatori ai pieței valutare

12.1. Piața valutară interbancară

Volumul lunar al tranzacțiilor pe piața valutară interbancară se determină prin însumarea nivelurilor zilnice ale tranzacțiilor, nivelul zilnic reprezentând maximumul dintre volumul vânzărilor și cumpărărilor. Volumul mediu anual al tranzacțiilor valutare se determină ca medie aritmetică a volumului tranzacțiilor valutare lunare.

Cursul de schimb mediu lunar (lei/EUR și lei/USD) se calculează ca medie aritmetică simplă a cursurilor valutare zilnice ale pieței valutare comunicate de Banca Națională a României. Cursul de schimb mediu anual (lei/EUR și lei/USD) se calculează ca medie aritmetică simplă a cursurilor medii lunare.

13. Indicatori ai pieței de capital

13.1. Bursa de Valori București - Piața reglementată

Indicele Bursei de Valori București, BET (*Bucharest Exchange Trading*) este primul indice oficial introdus la BVB, lansat la 19 septembrie 1997. Acesta reprezintă indicele de referință al BVB, a cărui metodologie permite acestuia să constituie drept activ suport pentru instrumente financiare derivate (*futures, options, etc.*) și produse structurate (warrante, certificate, etc.). Indicele este calculat ca o medie ponderată (cu capitalizarea *free float*-ului) a prețurilor titlurilor aflate în portofoliul indicelui. Coșul indicelui BET cuprinde acțiunile celor mai lichide 10 societăți listate pe piața reglementată BVB, la Categoria I și II.

Indicele compozit al Bursei de Valori București (BET C) a fost lansat la data de 16 aprilie 1998 și reprezintă evoluția de ansamblu a tuturor societăților listate la BVB, segmentul de piață reglementată, la Categoria I și II. Modul de calcul este similar cu cel utilizat în cazul indicelui BET, singurul factor de ponderare fiind factorul de reprezentare. În cazul efectuării unei ajustări operaționale importante a indicelui ca urmare a listării unei noi societăți la BVB, și/sau excluderii uneia, se va proceda la revizuirea imediată a factorilor de reprezentare.

Atât în cazul BET, cât și în cazul BET-C, din societățile care pot intra în componența coșului sunt excluse societățile de investiții financiare. De asemenea, pentru a evita influențarea valorilor indicelui de către evoluția unui număr mic de societăți, ponderea oricărei societăți este limitată la 20 la sută.

Indicele BET FI este primul indice sectorial dezvoltat de BVB și a fost calculat inițial pentru cele cinci SIF înscrise la cota bursei, urmând să includă toate societățile de investiții financiare care vor fi listate ulterior. Data lansării a fost la 31 octombrie 2000; metodologia de calcul este identică cu cea aplicată pentru calculul indicelui BET C.

În cazul celor trei indici, revizuirile și ajustările periodice sunt efectuate trimestrial, iar cele operaționale sunt efectuate imediat sau în conformitate cu prevederile aplicabile în funcție de situația care a condus la necesitatea efectuării unei astfel de operațiuni.

Indicele ROTX (*Romanian Traded Index*) a fost lansat la 15 martie 2005 și reflectă în timp real mișcarea celor mai lichide acțiuni *blue chip* tranzacționate la BVB. Numărul acțiunilor ce sunt incluse în portofoliul indicelui ROTX nu este fix, criteriile principale de selecție fiind lichiditatea și capitalizarea de piață. Calculat în lei, EUR și USD, și diseminat în timp real de Bursa de Valori Viena, ROTX este proiectat ca un indice tranzacționabil, putând fi folosit ca activ suport pentru produse derivate și structurate.

13.2. Bursa de Valori București - Piața RASDAQ

Indicele RASDAQ Compozit a fost lansat la 31 iulie 1998, valoarea de start a acestuia fiind de 1 000 puncte. În calcularea indicelui sunt incluse toate societățile tranzacționate în piața RASDAQ, urmărindu-se sintetizarea tendinței globale a prețurilor acțiunilor emise de acestea. Din punct de vedere al metodologiei de calcul, acest indice se încadrează în grupa de indici bursieri obținuți prin ponderarea cu capitalizarea de piață. Participarea unui simbol în indice este limitată la 25 la sută din totalul capitalizării simbolurilor incluse în RASDAQ C. Indicii RAQ I și RAQ II au fost lansați o dată cu introducerea Categoriilor de Excelență, pentru a reflecta evoluția de ansamblu a prețurilor emitenților de top listați în piața RASDAQ la Categoria I, respectiv II. Metoda de calcul este aceeași cu cea utilizată pentru calculul RASDAQ C. Data lansării a fost 28 octombrie 2002, iar valoarea inițială 1 079,216 puncte.

14. Indicatori ai balanței de plăți și poziției investiționale internaționale

14.2. Principalii indicatori ai poziției investiționale internaționale

Datoria externă pe termen mediu și lung (datoria negarantată) include și depozitele pe termen mediu și lung ale băncilor străine la băncile rezidente.

14.3. Poziția investițională internațională a României

Poziția investițională internațională a României, în conformitate cu definiția acceptată de practica internațională, reprezintă stocurile de active și pasive financiare externe ale unei țări, la un moment dat. Tabelul standard al poziției investiționale internaționale cuprinde atât stocurile activelor și pasivelor financiare externe de la începutul și sfârșitul unei perioade, cât și tranzacțiile financiare, modificările de cursuri de schimb, de prețuri internaționale și alte modificări financiare, ce au avut loc în același interval de timp. De menționat faptul că tranzacțiile financiare incluse în poziția investițională internațională fac obiectul contului financiar al balanței de plăți.