

BULETIN LUNAR
Decembrie 2017

NOTĂ

Datele statistice utilizate sunt cele disponibile la data de 22 februarie 2018.

Unele dintre aceste date au caracter provizoriu, urmând a fi revizuite în publicațiile ulterioare.

Sursa datelor statistice utilizate la realizarea graficelor și a tabelelor a fost indicată numai atunci când acestea au fost furnizate de alte instituții.

Toate drepturile rezervate.

Reproducerea informațiilor este permisă numai în scopuri educative și necomerciale și numai cu indicarea sursei.

Banca Națională a României,
Str. Lipscani nr. 25, cod 030031, București
tel. 021/312 43 75; fax 021/314 97 52

www.bnr.ro

ISSN 1584-0840

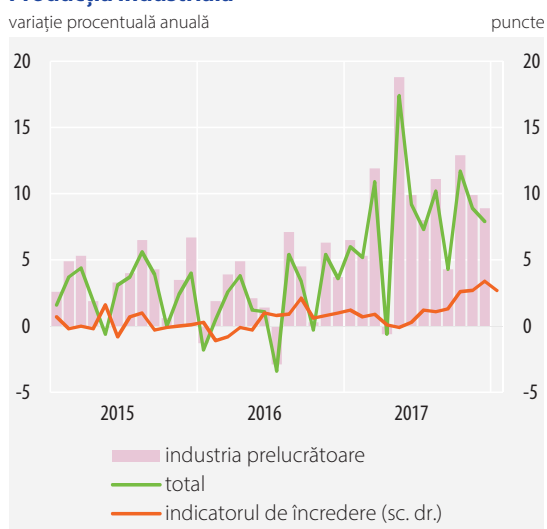
Cuprins

Sinteza principalelor evoluții economice și de politică monetară în luna decembrie 2017	5
<hr/>	
Economia reală	5
Politica monetară	8
Index legislativ	10
<hr/>	
Principalele acte normative cu caracter economic general și din domeniul financiar-bancar emise în luna decembrie 2017	10
Principalele reglementări emise de BNR în luna decembrie 2017	10
Lista materialelor publicate în buletinele lunare ale Băncii Naționale a României	11
<hr/>	
Secțiune Statistică	13
<hr/>	

Sinteza principalelor evoluții economice și de politică monetară în luna decembrie 2017

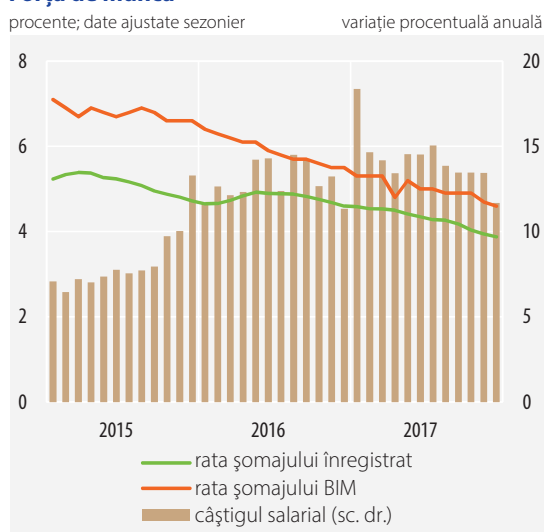
Economia reală

Producția industrială



Sursa: INS, DG ECFIN

Forța de muncă



Sursa: INS, ANOFM, calcule BNR

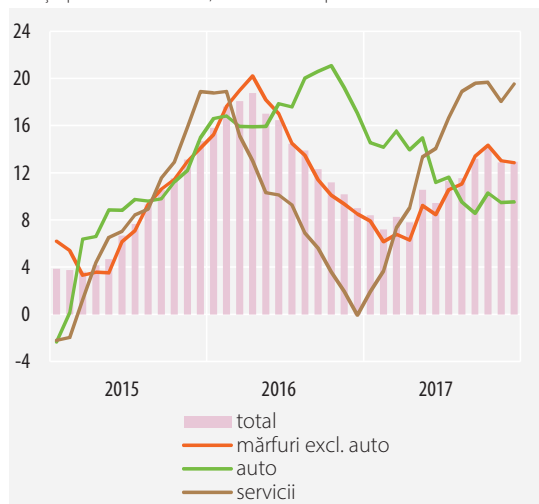
În luna decembrie, volumul producției industriale și-a continuat parcursul robust, ușoara încetinire a dinamicii anuale comparativ cu perioada anterioară, până la 7,9 la sută, fiind imprimată de manifestarea unui efect de calendar¹ în industria prelucrătoare. În structură, rate anuale de două cifre și în accelerare comparativ cu perioada anterioară au consemnat industria mijloacelor de transport rutier (cu aportul segmentului de asamblare, creșterea numărului de unități realizate survenind în contextul lansării unor noi modele), cea a altor mijloace de transport, pe fondul finalizării unor comenzi în cazul subsectorului naval și al celui de material rulant, precum și în industria construcțiilor metalice. Totodată, o evoluție favorabilă a înregistrat industria metalurgică, date fiind încheierea unor investiții importante, destinate creșterii competitivității prin eficientizare energetică și îmbunătățirea calității produselor. O dinamică robustă (+39,6 la sută), chiar dacă în ușoară decelerare, continuă să înregistreze industria de mașini și utilaje, care beneficiază atât de cerere externă, cât și de o revigorare a cererii interne pentru utilaje agricole. Perspectivele continuă să fie optimiste, indicatorul de încredere calculat de DG ECFIN menținându-se în ianuarie 2018 la un nivel ridicat din perspectiva seriei istorice (2,7 puncte), chiar dacă se plasează ușor sub valoarea medie din ultima parte a anului precedent.

Indicatorii privind șomajul și-au păstrat tendința descendentă, plasându-se la finele anului 2017 în proximitatea minimelor istorice, 3,9 la sută șomajul înregistrat, respectiv 4,6 la sută șomajul BIM (serii de date ajustate sezonier). În acest context, condițiile pe piața muncii rămân tensionate, angajatorii continuând să reclame dificultăți în procesul de recrutare. Pentru perioada următoare, Sondajul DG ECFIN indică

¹ Analiza pe baza seriei ajustate în funcție de numărul de zile lucrătoare indică o accelerare a dinamicii anuale.

Comerț interior și servicii

variație procentuală anuală; medie mobilă pe 3 luni



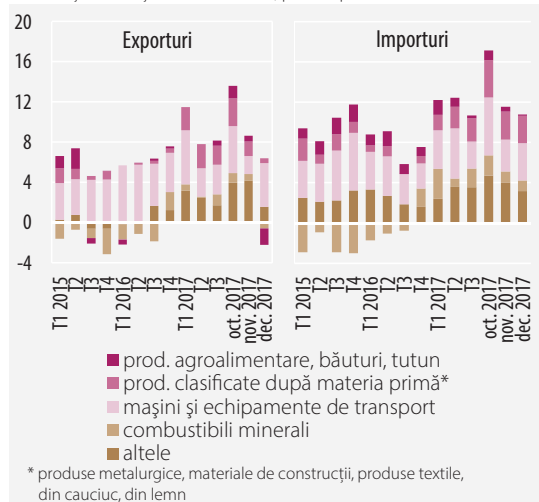
Sursa: INS, calcule BNR

menținerea ritmului susținut al angajărilor în comerț și servicii, precum și stabilitatea recrutărilor în industrie și construcții. Dinamica anuală a câștigului salarial mediu net pe economie a continuat să se situeze la un nivel înalt (11,7 la sută), decelerarea înregistrată față de luna precedentă survenind pe fondul manifestării unui efect de bază asociat majorării salariilor din sistemul public de sănătate în decembrie 2016.

În contextul menținerii ritmului alert de creștere a venitului disponibil, dinamica anuală a volumului cifrei de afaceri în comerț și servicii s-a păstrat consistentă și în luna decembrie (13 la sută), chiar în ușoară accelerare față de luna precedentă. Această tendință a fost imprimată de categoria bunurilor de folosință îndelungată (circa 14 la sută), remarcându-se ritmuri mai pronunțate în cazul achizițiilor de produse pentru dotarea locuinței și al comerțului *online*, în timp ce vânzările de pe segmentul auto au continuat să piardă viteză (până la 8,5 la sută). O dinamică însemnată, similară lunilor anterioare (peste 10 la sută), au înregistrat și vânzările de bunuri de uz curent, rate anuale ridicate de creștere înregistrând atât comerțul alimentar, cât și cel cu carburanți. Încasările din prestări de servicii de piață pentru populație și-au intensificat ritmul anual până la 20,1 la sută, pe seama activităților recreative și de turism. Indicatorul de încredere a consumatorilor a continuat să coboare în ultimele luni ale anului 2017 și în ianuarie 2018, posibil pe fondul unor preocupări referitoare la situația financiară viitoare, în contextul modificării Codului fiscal, precum și la traiectoria dobânzilor și a cursului de schimb.

Comerțul internațional cu bunuri

contribuții la variația valorică anuală; puncte procentuale



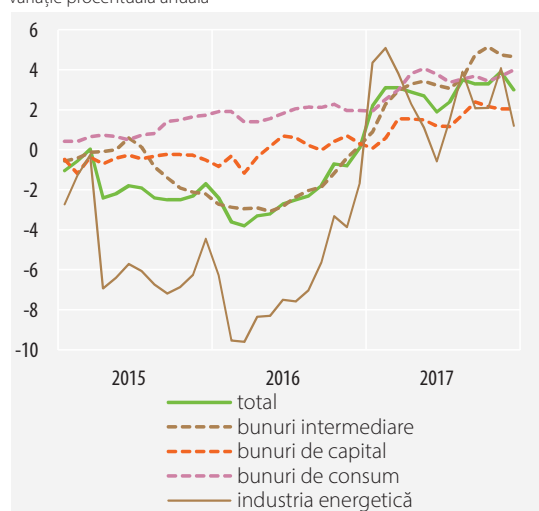
* produse metalurgice, materiale de construcții, produse textile, din cauciuc, din lemn

Sursa: INS, Eurostat – ComExt, calcule BNR

Conform datelor preliminare (INS), în luna decembrie 2017 exporturile de bunuri au înregistrat un avans de 4,2 la sută în termeni anuali, evoluția în decelerare față de luna precedentă fiind asociată în principal unei scăderi a livrărilor în cazul anumitor cereale către statele extracomunitare, însoțită de o atenuare a creșterii prețurilor. Influențe în același sens au fost exercitate și de segmentul combustibililor, în cazul cărora un aport însemnat a revenit manifestării unui efect de bază. De asemenea, ritmuri în decelerare au fost consemnate de unele sectoare de bunuri de consum (producția de confecții și de articole din piele, sectoare confruntate de mai mult timp cu pierderi de competitivitate). În schimb, industria mijloacelor de transport și-a crescut vânzările, sub impulsul redresării cererii din partea principalilor

Prețurile producției industriale pentru piața internă

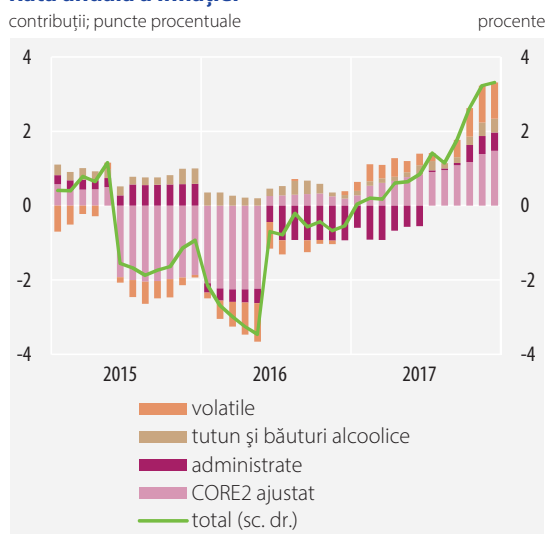
variație procentuală anuală



Sursa: INS, Eurostat

Rata anuală a inflației

contribuții; puncte procentuale



Sursa: INS, calcule BNR

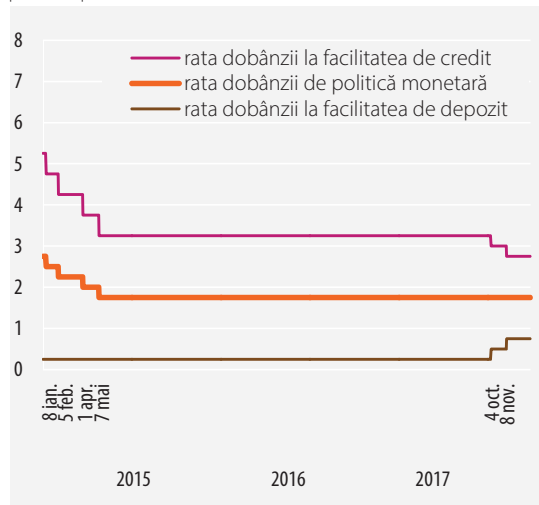
parteneri comerciali (zona euro), dar și al investițiilor efectuate în ultima perioadă, o evoluție similară fiind consemnată în industria metalurgică. Extinderea absorbției interne a favorizat menținerea unui ritm vizibil mai alert al importurilor comparativ cu exporturile (10,8 la sută în termeni anuali). În aceste condiții, deficitul comercial (calculat conform metodologiei BPM6) s-a plasat la 1 537 milioane euro, nivel semnificativ superior celui din aceeași lună a anului anterior. Pe ansamblul anului 2017, deficitul bunurilor a totalizat 12 miliarde euro, depășind cu 30 la sută valoarea din anul 2016.

Rata anuală de creștere a prețurilor producției industriale pentru piața internă a decelerat în luna decembrie 2017 până la 3,0 la sută, tendința fiind imprimată de sectorul energetic (-2,9 puncte procentuale, până la 1,2 la sută). Evoluția reflectă pierderea semnificativă de ritm anual consemnată de cotația petrolului, pe fondul manifestării unui efect statistic asociat unor majorări mai ample în aceeași perioadă a anului anterior, impactul fiind augmentat de aprecierea leului față de dolarul SUA. Acestor influențe li s-a adăugat acțiunea unui factor intern, și anume ajustarea în sens descendent a cotațiilor energiei electrice pe piața liberă, care poate fi pusă pe seama creșterii importanței relative a energiei electrice produse din surse regenerabile. În schimb, ritmul deja alert al prețurilor de producție a bunurilor de consum s-a majorat ușor până la 4,0 la sută, un rol important revenind și în această perioadă poziționării ciclice a economiei, care creează condiții favorabile pentru mișcări ascendente ale prețurilor.

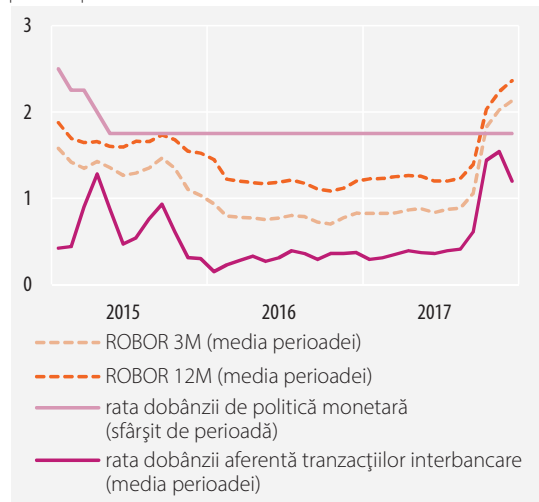
În luna decembrie, rata anuală a inflației și-a continuat traiectoria ascendentă, până la 3,32 la sută (+0,09 puncte procentuale față de nivelul din luna anterioară). Evoluția s-a datorat în principal factorilor fundamentali, acțiunea excedentului de cerere agregată fiind dublată de manifestarea presiunilor acumulate la nivelul costurilor de producție (utilități, forță de muncă). Intensificări de ritm au consemnat toate componentele, excepție făcând combustibilii, exclusiv ca urmare a manifestării efectului de bază amintit anterior. Inflația de bază CORE2 ajustat a marcat un nou avans al dinamicii anuale, urcând până la 2,44 la sută (+0,12 puncte procentuale), majorarea vizând toate categoriile de bunuri și servicii.

Ratele dobânzilor BNR

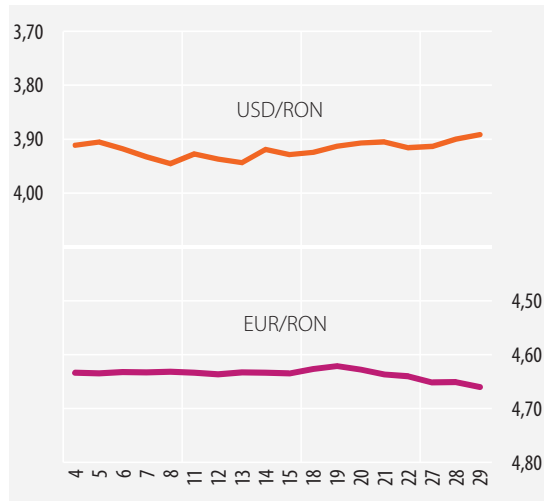
procente pe an

**Ratele dobânzilor pe piața monetară interbancară**

procente pe an

**Cursul de schimb calculat și publicat de BNR**

decembrie 2017

**Politica monetară**

În luna decembrie, politica monetară s-a implementat în contextul deciziilor adoptate de Consiliul de administrație al BNR în ședința din 7 noiembrie 2017. Acestea au constat în îngustarea cu încă $\pm 0,25$ puncte procentuale a coridorului ratelor dobânzilor la facilitățile permanente, până la amplitudinea standard de ± 1 punct procentual, gestionarea fermă a lichidității din sistemul bancar, precum și menținerea nivelului în vigoare al ratei dobânzii de politică monetară, de 1,75 la sută, respectiv al ratelor RMO aplicate pasivelor în lei și în valută ale instituțiilor de credit².

Ratele zilnice ale dobânzilor ON ale pieței monetare interbancare au coborât în debutul lunii și s-au menținut ulterior în proximitatea limitei inferioare a coridorului ratelor dobânzilor la facilitățile permanente, în condițiile în care injecțiile de lichiditate decurgând din creșterea substanțială a cheltuielilor bugetare au condus la reapariția unui amplu excedent net de rezerve; pe acest fond, randamentul mediu al depozitelor interbancare s-a diminuat cu 0,34 puncte procentuale față de luna anterioară, atingând 1,20 la sută. Cotațiile zilnice ROBOR și-au întrerupt mișcarea lent crescătoare și au consemnat o ajustare ușor descendentă, receptând, mai semnificativ în cazul scadențelor scurte, influența relaxării condițiilor lichidității; media lunară a acestora a rămas totuși superioară celei din luna anterioară, situându-se la 2,13 la sută în cazul ROBOR 3M și la 2,31 la sută, respectiv 2,36 la sută în cazul cotațiilor ROBOR 6M, respectiv 12M.

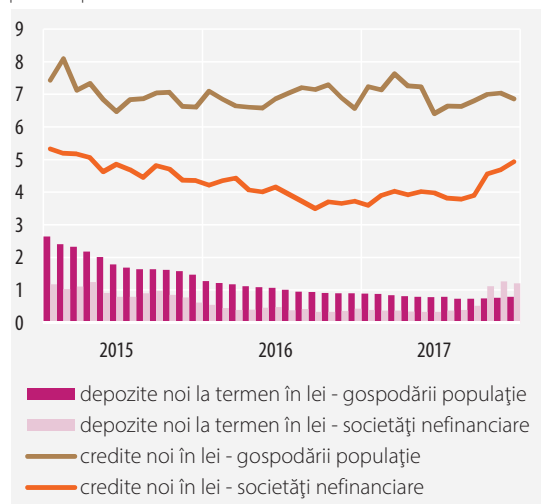
Cursul de schimb leu/euro și-a întrerupt ascensiunea și chiar a tins să scadă ușor pe parcursul primelor două decade ale lunii decembrie³. Mișcarea a reflectat, cel mai probabil, efectele inversării, cel puțin parțiale, a ieșirilor anterioare de capital de pe piața financiară locală, în condițiile reconsiderării de către investitorii financiari a atractivității plasamentelor în monedă națională, dar și potențiale influențe ale unor factori globali, dată fiind temporara sincronizare cu traiectoria urmată de cursurile de schimb ale principalelor monede din regiune. În ultima decadă a lunii, rata de schimb leu/euro s-a

² De 8 la sută.

³ În luna decembrie 2017, leul s-a depreciat cu 0,1 la sută față de euro.

Ratele dobânzilor în sistemul bancar

procente pe an



decorelat însă din nou de evoluțiile din plan regional⁴, consemnând o creștere relativ abruptă.

Ratele dobânzilor practicate de instituțiile de credit în relația cu clienții nebankari au înregistrat evoluții mixte în ultima lună a anului 2017. Astfel, randamentul mediu al plasamentelor noi la termen s-a diminuat ușor pe segmentul societăților nefinanciare (cu 0,06 puncte procentuale, la 1,21 la sută), în timp ce în cazul populației el a consemnat o creștere marginală (la 0,80 la sută). O mișcare ascendentă, mai pronunțată însă, a consemnat și rata dobânzii la creditele noi ale societăților nefinanciare (+0,24 puncte procentuale, până la 4,93 la sută). În schimb, cea aferentă împrumuturilor similare ale populației s-a diminuat, pe seama scăderii ratei medii a dobânzii la împrumuturile noi pentru consum, coroborată cu reducerea greutății relative a acestei categorii în fluxul total al creditelor acordate persoanelor fizice.

⁴ Pe ansamblul lunii, forintul și coroana cehă s-au depreciat cu câte 0,4 la sută față de euro, în timp ce zlotul s-a apreciat cu 0,6 la sută.

Index legislativ

Principalele acte normative cu caracter economic general și din domeniul financiar-bancar emise în luna decembrie 2017

Ordonanța de urgență a Guvernului nr. 90 din 6 decembrie 2017 privind unele măsuri fiscal-bugetare, modificarea și completarea unor acte normative și prorogarea unor termene (M.O. nr. 973/7.12.2017).

Ordinul nr. 121 din 12 decembrie 2017 al președintelui ANRE pentru aprobarea condițiilor de aplicare a tarifelor componenta de piață concurențială (M.O. nr. 1004/18.12.2017).

Ordinul nr. 125 din 20 decembrie 2017 al președintelui ANRE privind aprobarea tarifului reglementat practicat de operatorul pieței de energie electrică (M.O. nr. 1016/21.12.2017).

Ordinul nr. 3321 din 27 decembrie 2017 al ministrului finanțelor publice privind prospectele de emisiune a certificatelor de trezorerie cu discount și a obligațiunilor de stat de tip *benchmark* aferente lunii ianuarie 2018 (M.O. nr. 1039/29.12.2017).

Principalele reglementări emise de BNR în luna decembrie 2017

Circulara nr. 25 din 7 decembrie 2017 privind lansarea în circulație a bancnotelor și monedelor cu noua stemă a țării (M.O. nr. 24/10.01.2018).

Ordinul nr. 12 din 7 decembrie 2017 privind amortizorul aferent instituțiilor de credit autorizate în România și identificate de Banca Națională a României ca fiind alte instituții de importanță sistemică (O-SII) (M.O. nr. 1009/20.12.2017).

Circulara nr. 26 din 14 decembrie 2017 privind lansarea în circuitul numismatic a unei monede din aur cu tema Istoria aurului – Coroana reginei Elisabeta a României (M.O. nr. 6/4.01.2018).

Circulara nr. 27 din 18 decembrie 2017 privind ratele dobânzilor plătite la rezervele minime obligatorii constituite în lei și în dolari SUA începând cu perioada de aplicare 24 noiembrie – 23 decembrie 2017 (M.O. nr. 1015/21.12.2017).

Lista materialelor publicate în buletinele lunare ale Băncii Naționale a României

- Centrala Incidentelor de Plăți (Buletin lunar nr. 2/2001)
- Evoluția sistemului bancar românesc (Buletin lunar nr. 7/2001)
- Crearea Centrului de procesare și distrugere a bancnotelor (Buletin lunar nr. 10/2001)
- Evoluția sistemului bancar românesc în anul 2001 (Buletin lunar nr. 1/2002)
- Introducerea monedei unice – un proces încheiat cu succes (Buletin lunar nr. 2/2002)
- Modificări ale mecanismului rezervelor minime obligatorii (Buletin lunar nr. 6/2002)
- Evoluția sistemului bancar în anul 2002 (Buletin lunar nr. 12/2002)
- Evoluția sistemului bancar în semestrul I 2003 (Buletin lunar nr. 7/2003)
- Evoluția sistemului bancar în anul 2003 (Buletin lunar nr. 12/2003)
- Evoluția sistemului bancar în semestrul I 2004 (Buletin lunar nr. 7/2004)
- Centrala riscurilor bancare (Buletin lunar nr. 8/2004)
- Instituțiile de credit în anul 2004 (Buletin lunar nr. 1/2005)
- Sistemul bancar și activitatea de creditare în 2005 (Buletin lunar nr. 10/2005)
- Sistemul bancar și activitatea de creditare în 2005 (Buletin lunar nr. 1/2006)
- Sistemul bancar și activitatea de creditare în semestrul I 2006 (Buletin lunar nr. 6/2006)
- Sistemul bancar și activitatea de creditare în anul 2006 (Buletin lunar nr. 12/2006)
- Sistemul bancar și activitatea de creditare în semestrul I 2007 (Buletin lunar nr. 7/2007)
- Instituțiile de credit în anul 2007 (Buletin lunar nr. 12/2007)
- Instituțiile de credit în semestrul I 2008 (Buletin lunar nr. 7/2008)
- Instituțiile de credit în anul 2008 (Buletin lunar nr. 1/2009)
- Instituțiile de credit în semestrul I 2009 (Buletin lunar nr. 7/2009)
- Instituțiile de credit în anul 2009 (Buletin lunar nr. 12/2009)
- Instituțiile de credit în semestrul I 2010 (Buletin lunar nr. 6/2010)
- Instituțiile de credit în anul 2010 (Buletin lunar nr. 12/2010)
- Instituțiile de credit în semestrul I 2011 (Buletin lunar nr. 6/2011)
- Instituțiile de credit în anul 2011 (Buletin lunar nr. 12/2011)

- Instituțiile de credit în semestrul I 2012 (Buletin lunar nr. 6/2012)
- Instituțiile de credit în anul 2012 (Buletin lunar nr. 12/2012)
- Instituțiile de credit în semestrul I 2013 (Buletin lunar nr. 6/2013)
- Instituțiile de credit în anul 2013 (Buletin lunar nr. 12/2013)
- Instituțiile de credit în semestrul I 2014 (Buletin lunar nr. 6/2014)
- Instituțiile de credit în anul 2014 (Buletin lunar nr. 12/2014)
- Instituțiile de credit în semestrul I 2015 (Buletin lunar nr. 6/2015)
- Instituțiile de credit în anul 2015 (Buletin lunar nr. 12/2015)
- Acoperirea cererii de consum: producție autohtonă *versus* importuri (Buletin lunar nr. 6/2016)
- Indicatorul sintetic al condițiilor pe piața muncii (Buletin lunar nr. 12/2016)
- Politica de coeziune în România: schiță de bilanț la încheierea primului exercițiu financiar (Buletin lunar nr. 6/2017)

Secțiune Statistică

Cuprins

1. PRINCIPALII INDICATORI MACROECONOMICI	18
2. PREȚURILE DE CONSUM PE PRINCIPALELE MĂRFURI ȘI SERVICII	20
3. INDICATORI DE POLITICĂ MONETARĂ	21
3.1. Operațiunile monetare ale Băncii Naționale a României	21
3.2. Facilitățile permanente acordate participanților eligibili de către Banca Națională a României	21
3.3. Rezervele minime obligatorii	21
4. BAZA MONETARĂ	21
5. BILANȚURILE MONETARE ALE INSTITUȚIILOR FINANCIARE MONETARE	22
5.1. Bilanțul monetar al Băncii Naționale a României	22
5.2. Bilanțul monetar agregat al altor instituții financiare monetare	24
5.3. Bilanțul consolidat net al instituțiilor financiare monetare (BNR și alte instituții financiare monetare)	26
6. MASA MONETARĂ M3 ȘI CONTRAPARTIDELE ACESTEIA	28
7. STRUCTURA DEPOZITELOR ATRASE ȘI A CREDITELOR ACORDATE DE CĂTRE INSTITUȚIILE FINANCIARE MONETARE PE TIPURI DE SECTOARE INSTITUȚIONALE	30
7.1. Depozitele rezidenților clienți neguvernamentali	30
7.2. Depozitele gospodăriilor populației	31
7.3. Depozitele atrase de la societățile nefinanciare, instituțiile financiare nemonetare, administrația publică și nerezidenți	32
7.4. Creditul intern	34
7.5. Creditul acordat gospodăriilor populației	36
7.6. Creditul acordat societăților nefinanciare, instituțiilor financiare nemonetare, administrației publice și nerezidenților	37
8. ACTIVELE ȘI PASIVELE FONDURILOR DE INVESTIȚII, ALTELE DECÂT FONDURILE DE PIAȚĂ MONETARĂ (FI)	38
8.1. Structura bilanțieră	38
8.2. Titluri de natura datoriei deținute	39

8.3. Participații deținute	40
8.4. Acțiuni/unități de fond emise	41
9. SITUAȚIA ACTIVELOR ȘI PASIVELOR BILANȚIERE ALE INSTITUȚIILOR FINANCIARE NEBANCARE ÎNSCRISE ÎN REGISTRUL GENERAL	42
9.1. Structura bilanțieră în dinamică	42
9.2. Structura bilanțieră la 30 septembrie 2017 pe tipuri de instituții financiare nebankare înscrise în Registrul general	42
9.3. Credite acordate gospodăriilor populației	43
9.4. Credite acordate societăților nefinanciare, altor sectoare instituționale și nerezidenților	44
10. RATELE DOBÂNZILOR PRACTICATE DE INSTITUȚIILE DE CREDIT	45
10.1. Depozite la termen în lei	45
10.1.1. Depozite existente în sold	45
10.1.2. Depozite noi	45
10.2. Depozite la termen în euro	46
10.2.1. Depozite existente în sold	46
10.2.2. Depozite noi	46
10.3. Depozite în lei pe tipuri de depozite	47
10.3.1. Depozite existente în sold	47
10.3.2. Depozite noi la termen	47
10.4. Depozite în euro pe tipuri de depozite	48
10.4.1. Depozite existente în sold	48
10.4.2. Depozite noi la termen	48
10.5. Credite în lei	49
10.5.1. Credite existente în sold	49
10.5.2. Credite noi	49
10.6. Credite în euro	50
10.6.1. Credite existente în sold	50
10.6.2. Credite noi	50
10.7. Credite în lei pe tipuri de credite	51
10.7.1. Credite existente în sold	51
10.7.2. Credite noi	52
10.8. Credite în euro pe tipuri de credite	53
10.8.1. Credite existente în sold	53
10.8.2. Credite noi	54

11. INDICATORI DE RISC BANCAR	55
<hr/>	
11.1. Principalii indicatori de prudențialitate	55
11.2. Informații de risc de credit	57
11.3. Credite acordate și angajamente asumate de instituțiile de credit	58
11.4. Credite acordate de instituțiile de credit	60
11.5. Restanțe mai mari de 30 de zile înregistrate de persoanele fizice	61
11.6. Credite acordate și angajamente asumate de IFN + IEME + IP	62
11.7. Credite acordate de IFN + IEME + IP	64
11.8. Situația instrumentelor de plată de debit refuzate	66
11.9. Situația titularilor de cont care au generat incidente de plată	66
12. INDICATORI AI PIEȚEI MONETARE	67
<hr/>	
12.1. Operațiuni interbancare	67
12.2. Titluri de stat (emisiuni noi și reînnoite)	67
13. INDICATORI AI PIEȚEI VALUTARE	68
<hr/>	
13.1. Piața valutară interbancară	68
13.2. Cursul de schimb zilnic calculat și publicat de BNR, decembrie 2017	68
14. INDICATORI AI PIEȚEI DE CAPITAL	69
<hr/>	
14.1. Bursa de Valori București – Piața reglementată	69
15. INDICATORI AI BALANȚEI DE PLĂȚI ȘI POZIȚIEI INVESTIȚIONALE INTERNAȚIONALE A ROMÂNIEI	70
<hr/>	
15.1. Balanța de plăți	70
15.2. Comerțul internațional cu servicii	72
15.3. Investiții directe - principiul direcțional	72
15.4. Datoria externă pe termen lung	74
15.5. Poziția investițională internațională	76
16. INDICATORI AI ADMINISTRAȚIEI PUBLICE	77
<hr/>	
Precizări metodologice	78

Simboluri folosite în tabele:

... = lipsă date

– = valoare nulă

0 = valoare subunitară mai mică decât 0,5

x = nu este cazul

p.a. = pe an

c = confidențial (în cazul în care indicatorul se obține din agregare de date care provin de la maximum doi raportori)

Datorită rotunjirilor, este posibil ca totalurile să nu corespundă sumei componentelor.

1. PRINCIPALII INDICATORI MACROECONOMICI

(variație procentuală anuală, dacă nu se specifică altfel)

Perioada	Produsul intern brut ^{1,2}			Producția industrială ²	Productivitatea muncii în industrie ^{2,5}	Prețurile producției industriale ^{3,5}	Prețurile producției industriale - piața internă ⁵	Comerț interior ^{2,4,5}		Servicii de piață prestate populației ^{2,4,5}
	nominal (mil. lei; prețuri curente)	real	deflator					cu amănuntul ⁶	autovehicule și motociclete ⁷	
2014	668 143,6	3,1	1,7	6,1	4,7	-0,1	0,2	6,4	-0,4	-0,3
2015	712 658,5	4,0	2,6	2,8	0,0	-2,2	-1,8	8,9	10,2	9,8
2016	762 341,8	4,8	2,1	1,7	-0,4	-1,8	-2,2	13,5	17,9	7,2
2017	...	7,0 ^e	...	8,2 ^c	6,6	3,6	2,9	10,7	11,1	15,5
2016 dec.	228 890,4	4,8	3,3	3,6	1,7	0,9	0,1	7,2	17,2	0,6
2017 ian.	x	x	x	6,0	4,6	2,7	2,2	6,1	10,1	7,0
feb.	x	x	x	5,2	3,9	3,9	3,1	5,1	15,3	3,6
mar.	164 214,8	5,7	6,1	10,9	9,0	3,9	3,1	9,3	21,4	11,6
apr.	x	x	x	-0,6	-2,1	3,8	2,9	4,7	5,7	12,1
mai	x	x	x	17,4	15,4	3,3	2,7	14,0	18,4	16,5
iun.	197 506,6	6,1	4,2	9,2	7,5	2,5	1,9	6,9	9,9	13,7
iul.	x	x	x	7,3	5,9	3,0	2,4	10,8	6,9	19,9
aug.	x	x	x	10,2	8,8	4,1	3,5	15,6	11,8	23,2
sep.	236 740,0	8,8	5,0	4,3	2,7	4,3	3,3	14,0	7,0	15,8
oct.	x	x	x	11,7	10,1	3,9	3,3	13,6	12,1	20,2
nov.	x	x	x	8,9 ^c	7,1 ^c	4,4	3,9	11,7	9,4	18,2
dec.	...	6,9 ^e	...	7,9	5,9 ^c	3,7	3,0	13,4	7,1	20,1

Perioada	Investiții realizate în economia națională	Tranzacții cu bunuri ^{8,15} (fob, mil. EUR)			Sold cont curent ^{8,9,15} (mil. EUR)	Investiții directe, net ^{8,9,10,15} (mil. EUR)	Numărul salariaților din economie (mii persoane)	Situația șomajului ¹¹		Câștigul salarial mediu în economie	
		export	import	sold				număr total șomeri înregistrați (mii persoane)	rata șomajului înregistrat (%)	brut	net
2014	-3,1	46 814	53 351	-6 538	-1 012	-2 701	4 507,7	478,3	5,4	7,6	7,5
2015	8,4	49 115	56 902	-7 789	-1 972	-2 955	4 611,4	436,2	5,0	9,8	9,5
2016	-3,3	52 171	61 424	-9 255	-3 498	-4 513	4 759,4	418,2	4,8	9,9	10,1
2017	...	57 100	69 128	-12 028	-6 464	-4 577	...	351,1	4,0
2016 dec.	-14,9	3 944	5 060	-1 115	-3 497	-4 512	4 732,5	418,2	4,8	11,2	11,4
2017 ian.	x	4 255	4 817	-562	258	-385	4 781,4	421,2	4,8	17,9	18,4
feb.	x	4 620	5 235	-615	-88	-816	4 794,2	413,7	4,7	15,4	14,7
mar.	-3,1	5 206	6 185	-979	-804	-1 131	4 824,4	399,0	4,6	15,1	14,2
apr.	x	4 370	5 328	-958	-1 835	-1 091	4 827,6	380,8	4,4	14,3	13,4
mai	x	5 090	6 086	-996	-2 670	-1 456	4 846,1	367,2	4,2	15,2	14,5
iun.	1,5	4 595	5 701	-1 106	-3 595	-1 689	4 852,7	364,6	4,2	15,3	14,5
iul.	x	4 720	5 667	-946	-4 246	-2 268	4 859,5	366,6	4,2	15,8	15,1
aug.	x	4 510	5 560	-1 050	-4 443	-2 932	4 862,2	366,5	4,2	14,5	13,9
sep.	10,3	5 074	6 052	-978	-5 016	-3 774	4 869,5	362,1	4,1	14,0	13,5
oct.	x	5 270	6 493	-1 223	-5 571	-4 276	4 872,2	353,3	4,0	14,0	13,5
nov.	x	5 287	6 364	-1 077	-5 937	-4 538	4 872,1	349,7	4,0	14,1	13,4
dec.	...	4 103	5 640	-1 538	-6 464	-4 577	...	351,1	4,0	12,4	11,7

Sursa: Institutul Național de Statistică, Ministerul Finanțelor Publice, Banca Națională a României, Eurostat, ANOFM.

1) 2013-2015: date definitive, 2016: date semidefinite, 2017: date provizorii; 2) serie brută; e) estimări „semnal” INS; 3) pentru piața internă și externă; 4) volumul cifrei de afaceri, exclusiv TVA; 5) datele anuale sunt calculate pe baza seriilor lunare cu bază fixă; 6) cu excepția comerțului cu autovehicule și motociclete; 7) comerț cu ridicata și cu amănuntul, întreținerea și repararea autovehiculelor și a motocicletelor; 8) 2013-2015: date definitive, 2016: date semidefinite, 2017: date provizorii. Valorile cumulate se obțin prin însumarea fluxurilor lunare exprimate în milioane euro și rotunjite la întreg; 9) cumulat de la începutul anului; c) calculat pe baza seriilor lunare cu bază fixă;

Perioada	Prețuri de consum					Cursul de schimb calculat și publicat de BNR (EUR/RON)		Rata dobânzii practicate de instituțiile de credit (% p.a.) ^{12,13}		Creditul intern ¹¹ (mil. lei)	
	IPC	CORE1	CORE2	CORE2 ajustat	IAPC	mediu al perioadei	la sfârșitul perioadei	la credite	la depozite la termen	total, din care:	credit acordat sectorului privat
2014	1,07	0,84	0,98	0,21	1,4	4,4446	4,4821	8,45	3,02	296 710,8	211 164,1
2015	-0,59	-1,22	-0,84	-1,42	-0,4	4,4450	4,5245	6,74	1,89	307 034,1	217 399,2
2016	-1,55	-1,13	-0,79	-1,35	-1,1	4,4908	4,5411	5,70	1,11	313 358,6	220 100,6
2017	1,34	1,91	1,61	1,49	1,1	4,5681	4,6597	5,57	0,89	330 685,9	232 336,8
2016 dec.	-0,54	0,51	0,46	0,35	-0,1	4,5173	4,5411	5,47	0,95	313 358,6	220 100,6
2017 ian.	0,05	0,80	0,60	0,47	0,3	4,5016	4,5038	5,55	0,94	312 498,9	218 013,1
feb.	0,20	1,38	0,98	0,90	0,5	4,5120	4,5160	5,51	0,92	316 037,0	219 810,8
mar.	0,18	1,35	1,10	1,03	0,4	4,5482	4,5511	5,48	0,90	319 509,9	223 100,4
apr.	0,61	1,57	1,16	1,10	0,6	4,5299	4,5333	5,47	0,88	323 194,2	223 266,0
mai	0,64	1,48	1,35	1,29	0,5	4,5540	4,5702	5,49	0,86	326 145,1	224 784,0
iun.	0,85	1,73	1,63	1,42	0,7	4,5714	4,5539	5,44	0,85	323 900,3	226 777,9
iul.	1,42	1,68	1,71	1,52	0,9	4,5681	4,5598	5,41	0,85	323 638,2	227 969,5
aug.	1,15	1,34	1,61	1,60	0,6	4,5784	4,5906	5,42	0,83	326 411,4	229 468,1
sep.	1,77	2,09	1,82	1,82	1,4	4,5978	4,5991	5,43	0,83	329 970,9	232 703,7
oct.	2,63	2,66	2,06	1,95	2,0	4,5885	4,5985	5,75	0,92	331 910,5	233 478,9
nov.	3,23	3,36	2,58	2,32	2,6	4,6314	4,6422	5,86	0,92	334 395,1	235 637,1
dec.	3,32	3,45	2,71	2,44	2,6	4,6359	4,6597	5,98	0,94	330 685,9	232 336,8
2018 ian.	4,32	4,06*	3,10*	2,85*	...	4,6500	4,6582

Perioada	Agregatele monetare ¹¹ (mil. lei)			Rezervele internaționale ¹¹ (mil. EUR)			Total creanțe guvernamentale (mil. EUR)	Datoria externă pe TL ^{11,14,15} (mil. EUR)	Serviciul datoriei externe pe TL ^{9,15} (mil. EUR)	Bugetul general consolidat ^{9,16} (sold) (mil. lei)
	M3	M2	M1	total	aur	valute				
2014	261 831,2	261 572,7	118 581,6	35 505,6	3 289,7	32 215,8	1 881,9	75 829,3	24 103,1	-11 493,2
2015	286 255,7	286 126,3	149 550,4	35 485,1	3 247,1	32 237,9	2 069,5	71 424,5	25 285,4	-9 630,7
2016	314 134,6	314 026,0	179 980,2	37 905,4	3 663,8	34 241,6	2 135,0	69 644,7	21 041,8	-18 294,3
2017	350 580,8	350 473,8	210 741,7	37 106,7	3 612,2	33 494,5	2 541,9	68 754,2	15 827,0	-24 260,7
2016 dec.	314 134,6	314 026,0	179 980,2	37 905,4	3 663,8	34 241,6	2 135,0	69 644,7	21 041,8	-18 294,3
2017 ian.	309 937,9	309 824,8	177 746,1	38 251,0	3 733,2	34 517,8	2 135,0	68 472,6	838,0	3 024,1
feb.	311 772,7	311 655,4	179 171,6	38 434,6	3 939,7	34 494,9	2 135,0	68 495,1	1 615,7	397,1
mar.	314 632,8	314 511,6	181 048,5	38 572,0	3 877,0	34 695,0	2 109,8	69 784,0	4 419,8	1 523,5
apr.	318 624,5	318 498,7	186 115,5	39 821,2	3 861,4	35 959,8	2 109,8	70 202,0	4 940,2	1 355,2
mai	320 739,4	320 618,4	187 473,2	39 251,7	3 768,8	35 482,9	2 109,8	70 025,7	6 803,0	-2 172,0
iun.	321 218,2	321 097,1	190 360,3	38 842,3	3 634,5	35 207,9	1 963,4	69 646,9	7 523,1	-6 295,1
iul.	324 343,5	324 220,1	195 430,0	38 238,3	3 602,0	34 636,3	1 963,4	69 512,5	8 654,2	-5 139,5
aug.	329 740,4	329 612,1	198 599,7	38 619,8	3 665,2	34 954,6	1 963,4	69 527,1	10 018,3	-6 534,9
sep.	332 145,8	332 018,2	199 859,5	36 958,8	3 639,2	33 319,7	1 900,2	68 661,2	12 235,5	-6 818,1
oct.	336 450,1	336 322,3	202 052,4	37 581,5	3 649,7	33 931,8	1 900,2	69 559,0	13 362,8	-6 619,1
nov.	339 801,1	339 687,8	202 969,2	36 705,5	3 643,2	33 062,2	1 900,2	69 353,9	14 011,1	-10 180,7
dec.	350 580,8	350 473,8	210 741,7	37 106,7	3 612,2	33 494,5	2 541,9	68 754,2	15 827,0	-24 260,7
2018 ian.	37 095,5	3 597,7	33 497,8

10) sunt incluse tranzacțiile nete care implică active și pasive financiare de natura investiției directe între rezidenți și nerezidenți; semnul „-” reflectă acumularea netă de pasive de natura investiției directe; 11) sfârșit de perioadă; 12) valori medii; 13) societăți nefinanciare și gospodării ale populației, la operațiuni în lei, sold; 14) sunt incluse și depozitele pe termen lung ale băncilor străine la băncile rezidente; 15) conform BPM6; 16) deficit (-), excedent (+); *) calcule BNR pe baza comunicatului de presă INS.

2. PREȚURILE DE CONSUM PE PRINCIPALELE MĂRFURI ȘI SERVICII

(procente)

Perioada	Indice lunar				Indice față de sfârșitul anului anterior				Indice față de aceeași perioadă a anului anterior				
	Total	produse alimentare	produse nealimentare	servicii	Total	produse alimentare	produse nealimentare	servicii	Total	produse alimentare	produse nealimentare	servicii	
2014	100,07	99,97	100,10	100,19	100,83	99,59	101,25	102,25	101,07	98,37	102,45	103,16	
2015	99,92	99,47	100,16	100,20	99,07	93,80	101,95	102,41	99,41	96,20	100,93	102,04	
2016	99,95	100,06	99,93	99,85	99,46	100,68	99,13	98,17	98,45	97,43	98,96	99,21	
2017	100,27	100,33	100,34	100,02	103,32	104,07	104,11	100,22	101,34	102,48	101,41	99,23	
2015	ian.	100,43	100,57	100,23	100,61	100,43	100,57	100,23	100,61	100,41	99,31	100,56	102,20
	feb.	100,33	100,53	100,39	99,81	100,76	101,10	100,62	100,42	100,40	99,53	100,65	101,53
	mar.	100,41	100,29	100,62	100,15	101,17	101,39	101,24	100,57	100,79	99,93	101,17	101,55
	apr.	100,13	100,33	99,99	100,07	101,30	101,72	101,23	100,64	100,65	100,32	100,49	101,67
	mai	100,47	100,75	100,32	100,31	101,78	102,48	101,55	100,95	101,16	101,20	100,76	102,07
	iun.	97,05	91,77	100,08	100,22	98,78	94,05	101,63	101,17	98,45	93,56	100,76	102,48
	iul.	99,83	98,83	100,48	100,09	98,61	92,95	102,12	101,26	98,33	92,75	101,26	102,20
	aug.	99,49	99,21	99,46	100,02	98,11	92,22	101,57	101,28	98,13	92,85	100,77	102,00
	sep.	100,26	100,90	99,85	100,13	98,37	93,05	101,42	101,41	98,27	93,53	100,54	101,99
	oct.	100,28	100,50	100,13	100,27	98,65	93,52	101,55	101,68	98,36	93,49	100,75	102,10
	nov.	100,31	100,06	100,50	100,31	98,96	93,58	102,06	102,00	98,86	93,80	101,54	102,26
	dec.	100,11	100,24	99,89	100,40	99,07	93,80	101,95	102,41	99,07	93,80	101,95	102,41
2016	ian.	99,22	100,47	98,44	98,88	99,22	100,47	98,44	98,88	97,87	93,71	100,12	100,65
	feb.	99,76	100,34	99,73	98,86	98,98	100,81	98,17	97,75	97,32	93,53	99,46	99,69
	mar.	100,10	99,99	100,23	99,99	99,08	100,80	98,40	97,74	97,02	93,26	99,09	99,53
	apr.	99,85	99,63	99,90	100,11	98,93	100,43	98,30	97,85	96,75	92,61	99,00	99,57
	mai	100,25	100,55	100,09	100,11	99,18	100,98	98,39	97,96	96,54	92,43	98,77	99,38
	iun.	99,83	99,32	100,09	100,10	99,01	100,29	98,48	98,06	99,30	100,03	98,78	99,26
	iul.	99,76	100,04	99,48	99,90	98,77	100,33	97,97	97,96	99,22	101,25	97,80	99,07
	aug.	100,07	99,91	100,26	99,91	98,84	100,24	98,22	97,87	99,80	101,96	98,58	98,96
	sep.	99,89	99,42	100,21	99,99	98,73	99,66	98,43	97,86	99,43	100,46	98,94	98,83
	oct.	100,43	100,53	100,39	100,33	99,15	100,19	98,81	98,18	99,57	100,49	99,20	98,89
	nov.	100,07	100,23	100,02	99,91	99,22	100,42	98,83	98,09	99,33	100,66	98,73	98,49
	dec.	100,24	100,26	100,30	100,08	99,46	100,68	99,13	98,17	99,46	100,68	99,13	98,17
2017	ian.	99,81	100,91	99,07	99,63	99,81	100,91	99,07	99,63	100,05	101,12	99,76	98,92
	feb.	99,91	100,65	100,08	98,22	99,72	101,57	99,15	97,86	100,20	101,43	100,11	98,29
	mar.	100,08	100,23	99,87	100,32	99,80	101,80	99,02	98,17	100,18	101,67	99,75	98,61
	apr.	100,28	100,19	100,40	100,15	100,08	101,99	99,42	98,32	100,61	102,24	100,25	98,65
	mai	100,28	100,61	100,07	100,21	100,36	102,61	99,49	98,53	100,64	102,30	100,23	98,74
	iun.	100,04	99,82	100,07	100,33	100,40	102,43	99,56	98,86	100,85	102,83	100,21	98,97
	iul.	100,32	99,61	100,93	100,14	100,72	102,03	100,49	99,00	101,42	102,39	101,67	99,22
	aug.	99,80	99,14	100,14	100,20	100,52	101,15	100,63	99,20	101,15	101,59	101,56	99,51
	sep.	100,50	100,54	100,54	100,32	101,02	101,70	101,17	99,52	101,77	102,74	101,89	99,84
	oct.	101,28	101,30	101,74	100,16	102,31	103,02	102,93	99,68	102,63	103,52	103,26	99,67
	nov.	100,66	100,57	100,86	100,33	102,99	103,61	103,82	100,01	103,23	103,88	104,12	100,10
	dec.	100,32	100,44	100,28	100,21	103,32	104,07	104,11	100,22	103,32	104,07	104,11	100,22
2018	ian.	100,78	100,64	101,08	100,32	100,78	100,64	101,08	100,32	104,32	103,79	106,23	100,90

Sursa: Institutul Național de Statistică.

3. INDICATORI DE POLITICĂ MONETARĂ

3.1. Operațiunile monetare ale Băncii Naționale a României

Perioada	Rata dobânzii de politică monetară ¹ (% p.a.)	Repo				Reverse repo				Depozite atrase				
		Tranzacții		Stoc		Tranzacții		Stoc		Tranzacții		Stoc		
		medie zilnică ² (mil. lei)	rata medie a dobânzii ³ (% p.a.)	medie zilnică ⁴ (mil. lei)	rata medie a dobânzii ³ (% p.a.)	medie zilnică (mil. lei)	rata dobânzii (% p.a.)	medie zilnică (mil. lei)	rata dobânzii (% p.a.)	medie zilnică (mil. lei)	rata dobânzii (% p.a.)	medie zilnică (mil. lei)	rata dobânzii (% p.a.)	
2017	ian.	1,75	0,0	1,75	0,0	1,75	–	x	–	x	–	x	–	x
	feb.	1,75	0,0	1,75	0,0	1,75	–	x	–	x	–	x	–	x
	mar.	1,75	0,1	1,75	0,0	1,75	–	x	–	x	–	x	–	x
	apr.	1,75	–	x	–	x	–	x	–	x	–	x	–	x
	mai	1,75	0,2	1,75	0,2	1,75	–	x	–	x	–	x	–	x
	iun.	1,75	0,3	1,75	0,2	1,75	–	x	–	x	–	x	–	x
	iul.	1,75	–	x	–	x	–	x	–	x	–	x	–	x
	aug.	1,75	0,1	1,75	0,0	1,75	–	x	–	x	–	x	–	x
	sep.	1,75	0,0	1,75	0,0	1,75	–	x	–	x	–	x	–	x
	oct.	1,75	848,0	1,75	3 547,1	1,75	–	x	–	x	–	x	–	x
	nov.	1,75	602,5	1,75	2 957,6	1,75	–	x	–	x	–	x	–	x
	dec.	1,75	688,5	1,75	3 218,1	1,75	–	x	–	x	–	x	–	x
2018	ian.	2,00	–	x	240,3	1,75	–	x	–	x	–	x	–	x

1) sfârșit de perioadă; 2) în funcție de numărul de zile lucrătoare; 3) medie ponderată în funcție de volum; 4) în funcție de numărul de zile calendaristice.

3.2. Facilitățile permanente acordate participanților eligibili de către Banca Națională a României

Perioada	Credit				Depozit				
	Tranzacții		Stoc		Tranzacții		Stoc		
	medie zilnică ¹ (mil.lei)	rata medie a dobânzii ² (% p.a.)	medie zilnică ³ (mil.lei)	rata medie a dobânzii ² (% p.a.)	medie zilnică ¹ (mil.lei)	rata medie a dobânzii ² (% p.a.)	medie zilnică ³ (mil.lei)	rata medie a dobânzii ² (% p.a.)	
2017	ian.	0,0	3,25	0,0	3,25	13 957,1	0,25	13 638,6	0,25
	feb.	0,0	3,25	0,0	3,25	11 257,7	0,25	11 071,3	0,25
	mar.	0,0	3,25	0,0	3,25	9 035,1	0,25	9 150,7	0,25
	apr.	–	–	–	–	7 200,2	0,25	7 423,3	0,25
	mai	0,0	3,25	0,0	3,25	4 953,2	0,25	4 893,2	0,25
	iun.	0,3	3,25	0,2	3,25	7 528,1	0,25	7 150,1	0,25
	iul.	–	–	–	–	4 860,2	0,25	5 008,9	0,25
	aug.	0,1	3,25	0,0	3,25	4 747,7	0,25	4 855,7	0,25
	sep.	0,0	3,25	0,0	3,25	2 223,3	0,25	2 158,9	0,25
	oct.	–	–	–	–	1 908,4	0,50	2 126,7	0,50
	nov.	0,1	2,75	0,1	2,75	352,4	0,74	265,1	0,73
	dec.	0,0	2,75	0,0	2,75	2 262,8	0,75	2 348,2	0,75
2018	ian.	–	–	–	–	15 070,9	0,97	14 735,6	0,97

1) în funcție de numărul de zile lucrătoare; 2) medie ponderată în funcție de volum; 3) în funcție de numărul de zile calendaristice.

3.3. Rezervele minime obligatorii*

Perioada	Rata dobânzii bonificate la rezervele minime obligatorii (% p.a.)			Ratele rezervelor minime obligatorii (%)		
	lei	USD	EUR	lei	valută	
2017	ian.	0,10	0,07	0,05	8,00	10,00
	feb.	0,09	0,08	0,04	8,00	10,00
	mar.	0,10	0,08	0,04	8,00	10,00
	apr.	0,09	0,08	0,03	8,00	10,00
	mai	0,08	0,07	0,03	8,00	8,00
	iun.	0,08	0,07	0,03	8,00	8,00
	iul.	0,08	0,07	0,03	8,00	8,00
	aug.	0,08	0,08	0,03	8,00	8,00
	sep.	0,08	0,07	0,03	8,00	8,00
	oct.	0,08	0,07	0,02	8,00	8,00
	nov.	0,10	0,10	0,02	8,00	8,00
	dec.	0,10	0,08	0,02	8,00	8,00
2018	ian.	0,09	0,09	0,02	8,00	8,00

*) Începând cu perioada de aplicare: 24 luna curentă - 23 luna următoare.

4. BAZA MONETARĂ*

(milioane lei)

Perioada	Numerar în casierile instituțiilor de credit	Numerar în circulație	Cont curent al instituțiilor de credit	Baza monetară	
2016	dec.	8 340,7	54 672,2	22 453,7	85 466,6
2017	ian.	9 075,4	54 324,1	15 953,5	79 352,9
	feb.	8 407,0	55 292,2	18 677,2	82 376,4
	mar.	8 456,2	55 727,9	15 960,4	80 144,5
	apr.	8 238,0	57 496,3	15 819,5	81 553,9
	mai	9 123,4	57 062,7	15 664,7	81 850,8
	iun.	8 686,9	58 181,6	18 116,9	84 985,4
	iul.	8 379,7	59 841,0	15 696,3	83 917,1
	aug.	9 120,6	60 755,5	15 868,5	85 744,7
	sep.	8 986,9	61 552,9	10 833,9	81 373,7
	oct.	9 925,6	61 012,5	17 082,8	88 020,9
	nov.	10 082,7	61 942,1	17 061,5	89 086,3
	dec.	9 991,1	63 475,6	24 383,5	97 850,2

*) sfârșit de perioadă.

5. BILANŢURILE MONETARE ALE INSTITUŢIILOR FINANCIARE MONETARE

5.1. Bilanţul monetar al Băncii Naţionale a României

(milioane lei; sfârşitul perioadei)

Perioada		TOTAL ACTIV	Active externe						
			Total	Numerar şi alte valori	Aur monetar	Disponibil DST la FMI	Credite*	Titluri de natura datoriei	Participaţii
2016	dec.	189 987,3	182 120,7	0,3	16 613,5	5 717,6	37 093,7	112 066,2	10 629,4
2017	ian.	187 326,3	182 371,2	0,2	16 789,0	5 635,9	26 852,2	122 466,3	10 627,6
	feb.	189 173,0	183 721,3	0,4	17 765,7	5 697,5	33 776,5	115 852,4	10 628,8
	mar.	190 622,0	185 645,0	0,3	17 619,0	5 710,8	34 052,1	117 633,4	10 629,4
	apr.	196 629,5	190 465,1	0,3	17 479,5	5 614,7	38 346,1	118 581,5	10 443,2
	mai	194 307,7	189 258,8	0,3	17 198,9	5 576,8	35 081,3	120 958,6	10 442,9
	iun.	192 013,9	186 771,1	0,3	16 526,9	5 488,6	31 666,2	122 648,1	10 441,1
	iul.	188 926,4	184 299,5	0,3	16 400,3	5 406,4	27 111,9	124 940,8	10 439,7
	aug.	192 804,1	187 199,3	0,2	16 800,7	5 401,2	33 791,7	120 765,5	10 440,0
	sep.	187 605,2	179 920,4	0,2	16 712,6	5 439,0	32 878,6	114 449,2	10 440,7
	oct.	194 455,9	182 797,4	0,2	16 758,4	5 485,3	36 767,4	113 344,5	10 441,5
	nov.	193 842,1	180 376,1	0,3	16 888,0	5 485,1	33 680,0	113 880,8	10 442,0
	dec.	196 829,8	182 378,7	0,3	16 807,1	5 473,8	47 566,0	102 345,4	10 186,0

Perioada		TOTAL	Active interne					
			Numerar şi alte valori	Credite	Titluri de natura datoriei	Participaţii	Active fixe	Alte active **
2016	dec.	7 866,6	6,9	5 314,1	–	2,3	1 327,8	1 215,5
2017	ian.	4 955,1	6,4	2 526,7	–	2,3	1 320,8	1 098,8
	feb.	5 451,6	6,9	3 111,1	–	2,3	1 323,8	1 007,5
	mar.	4 976,9	5,9	2 608,2	–	2,3	1 327,3	1 033,1
	apr.	6 164,3	6,5	3 841,5	–	2,3	1 327,3	986,7
	mai	5 049,0	5,7	2 722,0	–	2,3	1 329,8	989,1
	iun.	5 242,8	6,0	2 963,5	–	2,3	1 327,4	943,6
	iul.	4 626,9	5,4	2 416,5	–	2,3	1 325,0	877,8
	aug.	5 604,7	5,4	3 304,4	–	2,3	1 321,8	970,8
	sep.	7 684,8	5,2	5 502,3	–	2,3	1 322,1	852,9
	oct.	11 658,5	6,6	9 500,6	–	2,3	1 321,3	827,7
	nov.	13 466,0	6,1	11 311,3	–	2,3	1 321,5	824,7
	dec.	14 451,1	6,0	12 056,1	–	2,3	1 320,0	1 066,7

*) cuprind depozite plasate de BNR la bănci din străinătate.

**) este inclusă şi dobânda de încasat aferentă activelor financiare, acumulată şi care nu a ajuns la scadenţă.

Perioada	TOTAL PASIV	Pasive externe			Pasive interne		
		Total, din care:	Depozite în valută (inclusiv împrumuturi)	Depozite în lei	Împrumuturi din operațiuni reverse repo	Total	Emisiunea bănească
2016 dec.	189 987,3	16 199,2	10 502,3	–	–	173 788,0	63 019,8
2017 ian.	187 326,3	16 234,2	10 537,3	–	–	171 092,1	63 405,9
feb.	189 173,0	16 234,4	10 537,4	–	–	172 938,6	63 706,1
mar.	190 622,0	16 213,4	10 516,5	–	–	174 408,5	64 190,1
apr.	196 629,5	15 924,5	10 327,8	–	–	180 705,0	65 740,8
mai	194 307,7	15 921,0	10 324,2	–	–	178 386,8	66 191,8
iun.	192 013,9	15 918,4	10 321,7	–	–	176 095,5	66 874,5
iul.	188 926,4	15 956,6	10 359,9	–	–	172 969,8	68 226,2
aug.	192 804,1	15 926,3	10 329,6	–	–	176 877,7	69 881,5
sep.	187 605,2	15 926,3	10 329,6	–	–	171 678,9	70 545,0
oct.	194 455,9	15 926,0	10 329,2	–	–	178 529,9	70 944,8
nov.	193 842,1	15 955,1	10 358,3	–	–	177 887,1	72 031,0
dec.	196 829,8	15 510,2	10 052,6	–	–	181 319,6	73 472,7

Perioada	Pasive interne (continuare)							Capital și rezerve	Alte pasive
	Total	Depozite				Titluri de natura datoriei			
Depozite overnight		Depozite la termen	Sume atrase din operațiuni de swap valutar	Împrumuturi din operațiuni reverse repo					
2016 dec.	92 800,0	88 310,5	4 489,5	–	–	–	17 906,0	62,3	
2017 ian.	90 545,0	83 739,1	6 805,9	–	–	–	17 096,0	45,3	
feb.	90 373,5	86 066,9	4 306,7	–	–	–	18 819,6	39,3	
mar.	90 921,4	86 531,7	4 389,7	–	–	–	19 078,2	218,8	
apr.	96 684,9	95 475,9	1 209,0	–	–	–	18 112,6	166,6	
mai	94 250,8	91 671,3	2 579,5	–	–	–	17 920,5	23,7	
iun.	93 004,4	90 711,8	2 292,6	–	–	–	16 159,9	56,7	
iul.	89 178,4	87 103,8	2 074,7	–	–	–	15 530,5	34,7	
aug.	90 789,2	90 504,4	284,8	–	–	–	16 125,0	82,0	
sep.	84 675,1	84 604,1	71,0	–	–	–	16 422,3	36,5	
oct.	90 934,1	90 721,1	213,0	–	–	–	16 620,8	30,2	
nov.	88 787,2	88 729,7	57,5	–	–	–	17 044,3	24,6	
dec.	90 914,8	85 867,8	5 047,0	–	–	–	16 891,9	40,1	

Notă: Conform SEC 2010, alocările de DST de la FMI sunt incluse în pasivele externe.

Această poziție include și dobânda de plătit aferentă pasivelor financiare, acumulată și care nu a ajuns la scadență.

Soldul creditorilor și cel al depozitelor la sfârșitul lunii de referință nu includ dobânda de încasat/de plătit acumulată și care nu a ajuns la scadență.

Soldul creditorilor la sfârșitul lunii de referință include creditele neperformante.

5.2. Bilanțul monetar agregat al altor instituții financiare monetare

(milioane lei; sfârșitul perioadei)

Perioada	TOTAL ACTIV	Active externe					
		Total	Numerar și alte valori	Credite (inclusiv depozite plasate)	Titluri de natura datoriei	Acțiuni/unități de fond ale fondurilor de piață monetară și ale fondurilor de investiții deținute de instituțiile de credit	Participații
2016 dec.	429 026,7	24 137,6	4 325,9	18 347,4	810,3	94,4	559,5
2017 ian.	421 791,0	25 362,9	3 633,2	20 270,9	800,2	94,6	564,0
feb.	425 862,4	24 876,6	3 706,8	19 672,3	823,2	96,1	578,3
mar.	428 413,7	25 296,7	3 821,1	19 960,8	829,6	96,6	588,5
apr.	431 454,5	27 547,1	3 944,1	22 115,7	803,6	96,7	586,9
mai	435 145,9	30 055,7	3 872,6	24 635,9	857,8	98,5	590,9
iun.	433 058,5	27 425,1	4 069,1	21 813,6	864,0	97,2	581,1
iul.	435 767,2	31 679,3	4 246,9	25 901,3	845,4	98,3	587,5
aug.	439 472,5	32 274,6	4 621,4	26 119,4	836,9	98,2	598,8
sep.	440 912,3	31 851,1	4 136,7	26 261,9	750,1	97,7	604,6
oct.	449 172,9	33 783,2	3 688,7	28 621,8	738,6	97,7	636,4
nov.	454 425,5	34 985,2	3 542,8	29 966,6	742,8	96,5	636,4
dec.	459 863,3	29 558,4	4 387,1	23 581,1	845,3	96,5	648,4

Perioada	TOTAL	Active interne						
		Numerar și alte valori	Credite (inclusiv depozite plasate)	Titluri de natura datoriei	Acțiuni/unități de fond ale fondurilor de piață monetară și ale fondurilor de investiții deținute de instituțiile de credit	Participații	Active fixe	Alte active*
2016 dec.	404 889,1	8 340,7	282 292,3	82 911,8	83,5	3 056,0	12 754,7	15 450,0
2017 ian.	396 428,1	9 075,4	271 132,5	84 347,3	84,8	3 066,2	12 766,4	15 955,5
feb.	400 985,7	8 407,0	274 717,7	86 070,1	86,8	3 076,5	12 784,8	15 842,8
mar.	403 117,0	8 456,2	276 098,9	86 211,2	87,9	3 128,1	12 804,5	16 330,2
apr.	403 907,4	8 238,0	273 404,9	89 836,8	88,3	3 067,1	12 845,5	16 426,7
mai	405 090,2	9 123,4	272 243,8	91 572,3	84,0	2 942,2	12 822,1	16 302,4
iun.	405 633,5	8 686,9	277 439,3	87 370,1	82,2	2 957,0	12 838,8	16 259,2
iul.	404 087,8	8 379,7	277 401,2	85 718,9	79,6	2 981,9	12 895,8	16 630,8
aug.	407 197,9	9 120,6	278 533,8	87 075,9	77,3	3 007,0	12 939,9	16 443,4
sep.	409 061,2	8 986,9	279 891,8	87 388,6	68,5	3 016,5	12 953,1	16 755,8
oct.	415 389,7	9 925,6	283 316,4	88 665,4	63,5	3 085,3	12 988,3	17 345,2
nov.	419 440,2	10 082,7	286 308,0	88 972,4	60,0	3 089,8	12 986,1	17 941,3
dec.	430 304,9	9 991,1	296 570,1	88 934,1	60,1	3 087,7	12 667,9	18 993,8

*) este inclusă și dobânda de încasat aferentă activelor financiare, acumulată și care nu a ajuns la scadență.

Perioada	TOTAL PASIV	Pasive externe							
		Total	Depozite					Titluri de natura datoriei	Acțiuni/unități ale nerezidenților emise de fondurile de piață monetară
			Total	Depozite overnight	Depozite la termen (inclusiv împrumuturi)	Depozite rambursabile după notificare	Împrumuturi din operațiuni reverse repo		
2016 dec.	429 026,7	50 390,0	49 748,4	7 895,9	41 431,9	–	420,6	641,0	c
2017 ian.	421 791,0	48 010,8	47 369,8	7 196,4	39 954,4	–	218,9	640,4	c
feb.	425 862,4	49 339,3	48 698,4	7 976,0	40 335,0	–	387,3	640,9	c
mar.	428 413,7	49 286,3	48 644,5	7 699,2	39 833,3	–	1 112,0	641,7	c
apr.	431 454,5	48 705,6	48 064,1	8 285,4	39 190,9	–	587,9	641,4	c
mai	435 145,9	49 297,1	48 655,0	7 619,6	40 269,2	–	766,1	642,1	c
iun.	433 058,5	48 742,9	48 101,0	8 687,8	38 661,1	–	752,1	641,8	c
iul.	435 767,2	47 625,1	46 807,1	8 259,9	37 811,4	–	735,8	817,3	c
aug.	439 472,5	46 085,1	45 344,9	7 502,1	37 086,4	–	756,3	739,5	c
sep.	440 912,3	45 890,5	45 072,1	7 562,1	37 032,2	–	477,7	817,7	c
oct.	449 172,9	45 229,9	44 411,5	7 012,5	36 389,0	–	1 010,1	817,7	c
nov.	454 425,5	45 896,0	45 076,5	7 857,3	36 215,2	–	1 004,0	818,7	c
dec.	459 863,3	45 800,2	44 980,2	8 533,1	35 854,4	–	592,8	819,1	c

Perioada	TOTAL	Pasive interne									
		Total	Depozite					Titluri de natura datoriei	Acțiuni/ unități emise de fondurile de piață monetară	Capital și rezerve	Alte pasive**
			Total	Depozite overnight	Depozite la termen (inclusiv împrumuturi)	Depozite rambursabile după notificare	Împrumuturi din operațiuni reverse repo				
2016 dec.	378 636,7	291 885,0	131 727,9	158 137,6	–	2 019,6	1 236,9	c	67 508,8	17 897,4	
2017 ian.	373 780,3	286 997,2	129 692,9	156 021,8	–	1 282,5	1 234,9	c	67 924,8	17 510,4	
feb.	376 523,1	288 905,1	130 932,4	156 323,8	–	1 648,9	1 235,8	c	68 418,9	17 846,0	
mar.	379 127,4	291 440,0	133 096,4	157 259,8	–	1 083,7	1 183,9	c	68 484,8	17 897,6	
apr.	382 748,8	294 277,4	135 740,7	156 552,6	–	1 984,1	1 183,2	c	67 831,1	19 331,3	
mai	385 848,8	296 103,3	136 776,2	157 240,9	–	2 086,3	1 184,8	c	68 744,2	19 695,4	
iun.	384 315,6	295 664,8	138 919,8	154 854,4	–	1 890,6	1 184,2	c	68 527,9	18 817,6	
iul.	388 142,0	297 919,7	142 665,4	153 147,0	–	2 107,3	1 641,9	c	68 950,8	19 506,2	
aug.	393 387,3	303 014,8	144 020,8	156 211,7	–	2 782,3	1 721,5	c	69 575,4	18 947,4	
sep.	395 021,8	304 562,2	145 515,6	156 805,0	–	2 241,6	1 643,9	c	69 152,9	19 535,2	
oct.	403 942,9	312 202,3	147 364,4	159 246,7	–	5 591,2	1 643,9	c	69 270,1	20 698,8	
nov.	408 529,5	316 801,4	146 815,5	162 213,7	–	7 772,3	1 645,7	c	68 379,3	21 589,7	
dec.	414 063,1	323 871,3	153 216,5	165 304,6	–	5 350,3	1 646,5	c	66 644,2	21 794,1	

***) este inclusă și dobânda de plătit aferentă pasivelor financiare, acumulată și care nu a ajuns la scadență.

Notă: Soldul creditelor și cel al depozitelor la sfârșitul lunii de referință nu includ dobânda de încasat/de plătit acumulată și care nu a ajuns la scadență.

Soldul creditelor la sfârșitul lunii de referință include creditele neperformante.

5.3. Bilanțul consolidat net al instituțiilor financiare monetare (BNR și alte instituții financiare monetare)

(milioane lei; sfârșitul perioadei)

Perioada	PLASAMENTE ÎN ACTIV	Total	Active externe						
			Aur	Disponibil DST la FMI	Numerar și alte valori	Credite	Titluri de natura datoriei	Ațiuni/unități de fond ale fondurilor de piață monetară și ale fondurilor de investiții deținute de instituțiile de credit	Participații
2016 dec.	522 488,4	206 258,3	16 613,5	5 717,6	4 326,2	55 441,1	112 876,5	94,4	11 189,0
2017 ian.	523 112,3	207 734,1	16 789,0	5 635,9	3 633,4	47 123,0	123 266,5	94,6	11 191,6
feb.	527 534,0	208 598,0	17 765,7	5 697,5	3 707,2	53 448,8	116 675,6	96,1	11 207,1
mar.	533 395,0	210 941,7	17 619,0	5 710,8	3 821,4	54 013,0	118 463,0	96,6	11 217,9
apr.	544 095,4	218 012,2	17 479,5	5 614,7	3 944,3	60 461,9	119 385,1	96,7	11 030,1
mai	548 369,4	219 314,5	17 198,9	5 576,8	3 872,9	59 717,2	121 816,4	98,5	11 033,8
iun.	540 992,9	214 196,2	16 526,9	5 488,6	4 069,4	53 479,7	123 512,1	97,2	11 022,3
iul.	542 536,7	215 978,8	16 400,3	5 406,4	4 247,1	53 013,2	125 786,2	98,3	11 027,2
aug.	548 831,8	219 473,9	16 800,7	5 401,2	4 621,6	59 911,1	121 602,4	98,2	11 038,7
sep.	544 699,9	211 771,4	16 712,6	5 439,0	4 136,9	59 140,6	115 199,3	97,7	11 045,4
oct.	551 486,8	216 580,5	16 758,4	5 485,3	3 688,9	65 389,2	114 083,1	97,7	11 078,0
nov.	552 757,9	215 361,3	16 888,0	5 485,1	3 543,1	63 646,7	114 623,6	96,5	11 078,4
dec.	545 622,9	211 937,1	16 807,1	5 473,8	4 387,4	71 147,1	103 190,7	96,5	10 834,4

Perioada	Total	Active interne				Titluri de natura datoriei	Participații
		Total	Credite interne				
			Credit acordat sectorului privat	Credit guvernamental (administrația publică)			
2016 dec.	316 230,1	230 586,3	220 100,6	10 485,7	82 819,9	2 823,9	
2017 ian.	315 378,2	228 291,0	218 013,1	10 277,9	84 255,5	2 831,8	
feb.	318 936,0	230 105,9	219 810,8	10 295,1	85 978,6	2 851,5	
mar.	322 453,3	233 438,0	223 100,4	10 337,6	86 119,4	2 896,0	
apr.	326 083,2	233 496,6	223 266,0	10 230,6	89 745,0	2 841,6	
mai	329 055,0	234 712,0	224 784,0	9 928,0	91 480,4	2 862,5	
iun.	326 796,7	236 665,1	226 777,9	9 887,3	87 282,5	2 849,1	
iul.	326 557,9	238 051,1	227 969,5	10 081,7	85 633,7	2 873,0	
aug.	329 357,9	239 469,8	229 468,1	10 001,6	86 988,2	2 899,8	
sep.	332 928,5	242 716,2	232 703,7	10 012,5	87 301,0	2 911,3	
oct.	334 906,2	243 369,9	233 478,9	9 891,0	88 577,8	2 958,6	
nov.	337 396,6	245 547,5	235 637,1	9 910,4	88 884,7	2 964,4	
dec.	333 685,8	241 874,5	232 336,8	9 537,7	88 848,4	2 962,9	

Perioada	RESURSE ÎN PASIV	Total, din care :	Pasive externe						Titluri de natura datoriei	Acțiuni/ unități de fond emise de fondurile de piață monetară
			Depozite, din care :					Împrumuturi din operațiuni reverse repo		
			Total	Depozite overnight	Depozite la termen	Depozite rambursabile după notificare				
2016	dec.	522 488,4	66 589,2	60 250,7	7 917,1	51 913,0	–	420,6	641,0	c
2017	ian.	523 112,3	64 245,0	57 907,1	7 254,0	50 434,2	–	218,9	640,4	c
	feb.	527 534,0	65 573,7	59 235,8	8 033,8	50 814,7	–	387,3	640,9	c
	mar.	533 395,0	65 499,7	59 161,0	7 736,0	50 313,0	–	1 112,0	641,7	c
	apr.	544 095,4	64 630,1	58 391,9	8 317,8	49 486,3	–	587,9	641,4	c
	mai	548 369,4	65 218,1	58 979,2	7 648,5	50 564,6	–	766,1	642,1	c
	iun.	540 992,9	64 661,4	58 422,7	8 714,1	48 956,5	–	752,1	641,8	c
	iul.	542 536,7	63 581,8	57 167,0	8 324,5	48 106,7	–	735,8	817,3	c
	aug.	548 831,8	62 011,5	55 674,5	7 536,4	47 381,8	–	756,3	739,5	c
	sep.	544 699,9	61 816,8	55 401,7	7 596,3	47 327,6	–	477,7	817,7	c
	oct.	551 486,8	61 155,9	54 740,7	7 046,4	46 684,3	–	1 010,1	817,7	c
	nov.	552 757,9	61 851,0	55 434,8	7 920,3	46 510,5	–	1 004,0	818,7	c
	dec.	545 622,9	61 310,4	55 032,8	8 546,3	45 893,8	–	592,8	819,1	c

Perioada	Total	Pasive interne				
		M3	Pasive financiare pe termen lung	Depozitele administrației centrale	Alte pasive, net	
2016	dec.	455 899,2	314 134,6	103 214,4	56 842,6	-18 292,4
2017	ian.	458 867,4	309 937,9	102 821,6	62 441,2	-16 333,4
	feb.	461 960,3	311 772,7	105 330,2	61 174,4	-16 317,0
	mar.	467 895,3	314 632,8	105 600,9	63 967,6	-16 306,0
	apr.	479 465,2	318 624,5	104 169,3	73 013,7	-16 342,2
	mai	483 151,3	320 739,4	104 883,2	71 962,2	-14 433,5
	iun.	476 331,5	321 218,2	102 897,2	67 516,5	-15 300,4
	iul.	478 954,9	324 343,5	103 211,6	65 978,5	-14 578,6
	aug.	486 820,3	329 740,4	104 599,5	68 660,3	-16 179,9
	sep.	482 883,1	332 145,8	104 293,7	64 479,8	-18 036,2
	oct.	490 330,8	336 450,1	104 689,6	66 804,6	-17 613,4
	nov.	490 906,9	339 801,1	104 291,8	62 953,6	-16 139,6
	dec.	484 312,5	350 580,8	102 827,9	51 475,2	-20 571,5

Notă: Conform SEC 2010, alocările de DST de la FMI sunt incluse în pasivele externe.

Această poziție include și dobânda de plătit aferentă pasivelor financiare, acumulată și care nu a ajuns la scadență.

Soldul creditelor și cel al depozitelor la sfârșitul lunii de referință nu includ dobânda de încasat/de plătit acumulată și care nu a ajuns la scadență.

Soldul creditelor la sfârșitul lunii de referință include creditele neperformante.

6. MASA MONETARĂ M3 ȘI CONTRAPARTIDELE ACESTEIA

(milioane lei; sfârșitul perioadei)

Perioada		M3						
		Total	M1			M2-M1		
			Total	Numerar în circulație	Depozite <i>overnight</i>	Total, din care:	Depozite cu durata inițială de până la 2 ani inclusiv	
2013	dec.	241 547,1	100 310,6	34 784,4	65 526,2	140 940,4	140 940,4	
2014	ian.	240 601,2	99 734,0	34 943,4	64 790,5	140 709,7	140 709,7	
	feb.	242 878,9	102 338,2	35 990,4	66 347,8	140 372,5	140 372,5	
	mar.	239 752,2	100 682,0	35 461,7	65 220,4	138 641,6	138 641,6	
	apr.	240 939,3	100 024,0	35 846,9	64 177,0	140 589,0	140 589,0	
	mai	240 837,4	100 629,5	35 698,1	64 931,4	139 920,1	139 920,1	
	iun.	239 791,5	101 982,9	35 776,5	66 206,4	137 523,2	137 523,2	
	iul.	240 739,5	103 719,7	36 755,2	66 964,6	136 669,8	136 669,8	
	aug.	242 793,9	105 598,4	38 014,5	67 583,9	136 930,0	136 930,0	
	sep.	243 434,5	105 239,7	37 419,6	67 820,1	137 979,5	137 979,5	
	oct.	244 700,8	106 317,9	37 376,5	68 941,3	138 252,4	138 252,4	
	nov.	249 308,4	109 759,3	38 739,1	71 020,2	139 432,5	139 432,5	
	dec.	261 831,2	118 581,6	39 890,4	78 691,3	142 991,1	142 991,1	
2015	ian.	259 374,7	118 553,5	40 682,4	77 871,2	140 639,2	140 639,2	
	feb.	258 684,7	118 459,8	41 369,8	77 090,0	140 099,4	140 099,4	
	mar.	255 389,0	116 792,5	40 693,0	76 099,5	138 481,9	138 481,9	
	apr.	257 575,6	118 873,3	41 186,0	77 687,3	138 581,6	138 581,6	
	mai	257 816,9	119 864,4	42 019,5	77 845,0	137 822,1	137 822,1	
	iun.	260 982,6	125 091,5	42 257,6	82 833,9	135 753,6	135 753,6	
	iul.	260 155,8	127 217,5	43 233,0	83 984,4	132 797,5	132 797,5	
	aug.	262 296,2	129 979,6	43 838,9	86 140,7	132 193,9	132 193,9	
	sep.	263 779,7	131 019,4	43 830,8	87 188,6	132 628,1	132 628,1	
	oct.	265 206,2	132 228,2	44 219,0	88 009,2	132 847,0	132 847,0	
	nov.	269 762,6	136 061,8	45 455,1	90 606,7	133 574,4	133 574,4	
	dec.	286 255,7	149 550,4	46 481,7	103 068,7	136 575,9	136 575,9	
2016	ian.	284 053,8	148 638,5	47 299,9	101 338,6	135 295,3	135 295,3	
	feb.	283 734,5	148 610,0	46 973,4	101 636,6	135 013,1	135 013,1	
	mar.	280 766,1	145 969,5	46 540,3	99 429,2	134 685,5	134 685,5	
	apr.	285 451,1	152 166,6	48 123,6	104 042,9	133 175,7	133 175,7	
	mai	290 646,0	155 064,4	48 898,4	106 166,0	135 479,0	135 479,0	
	iun.	295 067,8	159 686,4	50 372,6	109 313,8	135 278,2	135 278,2	
	iul.	294 171,6	161 772,2	51 675,0	110 097,3	132 300,2	132 300,2	
	aug.	295 708,2	162 189,4	51 758,0	110 431,4	133 415,1	133 415,1	
	sep.	296 024,5	164 148,7	51 787,9	112 360,8	131 773,8	131 773,8	
	oct.	296 604,8	166 627,9	52 215,2	114 412,7	129 878,6	129 878,6	
	nov.	301 912,5	171 017,3	53 256,6	117 760,7	130 790,4	130 790,4	
	dec.	314 134,6	179 980,2	54 672,2	125 308,1	134 045,7	134 045,7	
2017	ian.	309 937,9	177 746,1	54 324,1	123 422,0	132 078,7	132 078,7	
	feb.	311 772,7	179 171,6	55 292,2	123 879,4	132 483,8	132 483,8	
	mar.	314 632,8	181 048,5	55 727,9	125 320,6	133 463,1	133 463,1	
	apr.	318 624,5	186 115,5	57 496,3	128 619,2	132 383,2	132 383,2	
	mai	320 739,4	187 473,2	57 062,7	130 410,4	133 145,2	133 145,2	
	iun.	321 218,2	190 360,3	58 181,6	132 178,7	130 736,8	130 736,8	
	iul.	324 343,5	195 430,0	59 841,0	135 589,0	128 790,0	128 790,0	
	aug.	329 740,4	198 599,7	60 755,5	137 844,2	131 012,4	131 012,4	
	sep.	332 145,8	199 859,5	61 552,9	138 306,6	132 158,7	132 158,7	
	oct.	336 450,1	202 052,4	61 012,5	141 039,9	134 269,9	134 269,9	
	nov.	339 801,1	202 969,2	61 942,1	141 027,1	136 718,6	136 718,6	
	dec.	350 580,8	210 741,7	63 475,6	147 266,2	139 732,1	139 732,1	

Perioada		M3 (continuare)					ACTIVE EXTERNE NETE*	ACTIVE INTERNE NETE
		Total M2	M3-M2			Titluri de natura datoriei		
			Total	Împrumuturi din operațiuni repo	Acțiuni/unități de fond ale fondurilor de piață monetară (emise)			
2013	dec.	241 251,0	296,1	63,2	c	155,5	65 581,3	175 965,9
2014	ian.	240 443,7	157,5	62,8	c	–	75 813,7	164 787,4
	feb.	242 710,7	168,2	62,7	c	–	76 102,3	166 776,6
	mar.	239 323,7	428,5	317,3	c	–	75 397,8	164 354,4
	apr.	240 613,0	326,4	216,4	c	–	84 622,3	156 317,0
	mai	240 549,6	287,8	183,5	c	–	80 172,6	160 664,8
	iun.	239 506,1	285,4	183,3	c	–	82 021,5	157 770,0
	iul.	240 389,5	350,0	244,2	c	–	85 228,2	155 511,3
	aug.	242 528,3	265,6	158,7	c	–	84 681,3	158 112,6
	sep.	243 219,2	215,4	107,7	c	–	88 354,1	155 080,5
	oct.	244 570,3	130,5	19,4	c	–	94 675,2	150 025,6
nov.	249 191,8	116,6	5,3	c	–	95 963,9	153 344,5	
dec.	261 572,7	258,5	134,7	c	–	94 281,9	167 549,3	
2015	ian.	259 192,8	181,9	53,4	c	–	92 580,2	166 794,5
	feb.	258 559,2	125,6	5,3	c	–	90 419,1	168 265,7
	mar.	255 274,4	114,6	5,3	c	–	96 608,7	158 780,3
	apr.	257 454,9	120,7	–	c	–	97 387,9	160 187,7
	mai	257 686,5	130,4	4,3	c	–	95 261,7	162 555,2
	iun.	260 845,0	137,6	7,3	c	–	96 441,4	164 541,2
	iul.	260 015,0	140,8	6,2	c	–	95 207,0	164 948,8
	aug.	262 173,5	122,7	6,2	c	–	98 303,6	163 992,6
	sep.	263 647,5	132,2	6,0	c	–	99 169,4	164 610,2
	oct.	265 075,3	131,0	4,9	c	–	112 777,8	152 428,5
nov.	269 636,2	126,4	4,1	c	–	113 551,2	156 211,4	
dec.	286 126,3	129,5	4,1	c	–	108 650,3	177 605,4	
2016	ian.	283 933,8	119,9	–	c	–	110 299,9	173 753,9
	feb.	283 623,1	111,4	–	c	–	113 071,2	170 663,4
	mar.	280 655,0	111,1	–	c	–	114 460,5	166 305,6
	apr.	285 342,3	108,8	–	c	–	118 001,4	167 449,7
	mai	290 543,3	102,7	–	c	–	124 532,7	166 113,3
	iun.	294 964,7	103,1	–	c	–	125 874,4	169 193,4
	iul.	294 072,4	99,1	–	c	–	129 694,8	164 476,8
	aug.	295 604,6	103,6	–	c	–	135 411,1	160 297,1
	sep.	295 922,5	101,9	–	c	–	135 241,3	160 783,1
	oct.	296 506,4	98,4	–	c	–	145 330,6	151 274,1
nov.	301 807,6	104,9	–	c	–	142 931,5	158 981,0	
dec.	314 026,0	108,6	–	c	–	139 669,1	174 465,5	
2017	ian.	309 824,8	113,1	–	c	–	143 489,1	166 448,8
	feb.	311 655,4	117,2	–	c	–	143 024,3	168 748,4
	mar.	314 511,6	121,1	–	c	–	145 442,0	169 190,8
	apr.	318 498,7	125,8	–	c	–	153 382,1	165 242,4
	mai	320 618,4	121,1	–	c	–	154 096,4	166 643,1
	iun.	321 097,1	121,1	–	c	–	149 534,8	171 683,3
	iul.	324 220,1	123,4	–	c	–	152 397,0	171 946,4
	aug.	329 612,1	128,3	–	c	–	157 462,5	172 278,0
	sep.	332 018,2	127,6	–	c	–	149 954,6	182 191,2
	oct.	336 322,3	127,8	–	c	–	155 424,6	181 025,5
nov.	339 687,8	113,3	–	c	–	153 510,3	186 290,8	
dec.	350 473,8	107,0	–	c	–	150 626,7	199 954,1	

*) se calculează prin scăderea din activele externe a pasivelor externe. Conform SEC 2010, începând cu luna decembrie 2014, alocările de DST de la FMI sunt incluse în pasivele externe.

7. STRUCTURA DEPOZITELOR ATRASE ȘI A CREDITELOR ACORDATE DE CĂTRE INSTITUȚIILE FINANCIARE MONETARE PE TIPURI DE SECTOARE INSTITUȚIONALE

7.1. Depozitele rezidenților clienți neguvernamentali

(milioane lei; sfârșitul perioadei)

Perioada	Total	lei	valută	Total, din care:						
				Depozite ale gospodăriilor populației*			Depozite ale societăților nefinanciare			
				Total	lei	valută	Total	lei	valută	
2013	dec.	215 646,0	142 042,6	73 603,5	129 727,0	80 071,3	49 655,7	70 780,9	51 166,8	19 614,1
2014	ian.	215 122,8	140 639,6	74 483,2	131 490,3	81 760,4	49 729,8	68 777,9	48 380,2	20 397,7
	feb.	216 544,5	140 896,7	75 647,8	131 719,0	81 926,4	49 792,6	70 444,1	49 019,4	21 424,7
	mar.	214 059,8	138 963,1	75 096,7	130 394,3	81 122,2	49 272,1	68 948,2	47 655,9	21 292,3
	apr.	215 030,9	139 370,9	75 660,0	131 119,8	81 771,1	49 348,6	69 064,0	47 306,6	21 757,4
	mai	215 174,9	139 762,5	75 412,5	130 534,4	81 306,6	49 227,8	70 050,0	48 533,2	21 516,8
	iun.	214 140,4	139 950,7	74 189,7	130 757,0	81 390,4	49 366,6	67 883,3	47 757,6	20 125,8
	iul.	214 311,7	139 324,1	74 987,6	131 462,9	81 632,4	49 830,6	67 709,7	47 402,8	20 306,9
	aug.	215 239,6	139 832,7	75 407,0	131 261,7	81 350,3	49 911,4	68 935,1	48 374,5	20 560,6
	sep.	216 543,9	140 703,7	75 840,2	131 336,7	81 183,4	50 153,3	69 649,2	48 848,3	20 801,0
	oct.	217 962,6	143 047,9	74 914,7	132 391,8	82 302,1	50 089,7	70 264,5	50 059,4	20 205,1
nov.	221 281,1	145 404,6	75 876,5	133 425,6	83 113,0	50 312,6	72 801,8	51 794,1	21 007,6	
dec.	233 334,4	156 082,4	77 252,0	138 018,0	86 200,2	51 817,7	80 427,5	59 403,5	21 023,9	
2015	ian.	230 282,8	152 359,7	77 923,1	139 243,7	87 089,6	52 154,1	75 821,1	54 736,7	21 084,4
	feb.	228 876,2	150 794,9	78 081,3	139 294,9	87 211,8	52 083,1	74 687,0	53 123,2	21 563,7
	mar.	226 697,5	148 607,4	78 090,1	139 346,8	87 153,0	52 193,8	73 300,2	51 471,7	21 828,5
	apr.	228 494,6	150 439,4	78 055,1	140 113,4	87 832,7	52 280,7	73 443,8	51 861,0	21 582,8
	mai	227 989,4	149 839,7	78 149,7	140 508,0	87 726,5	52 781,5	73 435,1	52 541,1	20 893,9
	iun.	230 966,8	151 914,5	79 052,3	141 393,6	88 035,4	53 358,2	75 130,0	53 604,8	21 525,2
	iul.	229 249,3	150 061,9	79 187,4	141 228,3	88 205,2	53 023,2	73 770,6	51 705,8	22 064,8
	aug.	231 201,6	151 752,5	79 449,1	140 948,9	87 696,8	53 252,2	76 478,6	54 379,8	22 098,8
	sep.	232 613,1	152 284,3	80 328,8	141 174,9	87 871,3	53 303,6	77 190,1	54 486,4	22 703,7
	oct.	233 697,4	153 272,4	80 424,9	141 975,1	88 113,2	53 861,8	77 317,0	55 098,7	22 218,3
nov.	237 352,9	156 786,0	80 566,9	143 533,3	89 276,2	54 257,1	79 400,2	57 255,0	22 145,3	
dec.	253 417,7	171 327,2	82 090,5	146 780,3	91 680,6	55 099,8	91 433,4	68 590,3	22 843,1	
2016	ian.	250 494,2	168 038,4	82 455,8	148 404,2	93 004,0	55 400,3	87 292,2	64 013,2	23 279,0
	feb.	250 676,9	166 756,9	83 920,0	147 951,7	92 776,9	55 174,7	86 647,7	62 456,6	24 191,1
	mar.	248 248,2	165 044,8	83 203,3	148 262,3	92 999,6	55 262,7	84 846,4	60 890,8	23 955,6
	apr.	251 532,3	167 639,1	83 893,2	150 444,5	94 727,0	55 717,5	85 238,7	61 094,6	24 144,2
	mai	256 207,9	172 521,3	83 686,6	152 348,4	95 868,5	56 479,9	86 859,0	63 712,4	23 146,6
	iun.	259 430,4	175 102,2	84 328,2	154 480,3	97 459,2	57 021,1	87 343,6	64 005,7	23 337,9
	iul.	257 171,6	172 508,5	84 663,1	154 302,6	97 424,6	56 878,0	84 722,6	60 934,3	23 788,4
	aug.	258 495,8	174 733,2	83 762,6	153 888,0	96 938,7	56 949,3	87 132,1	64 220,1	22 912,0
	sep.	258 529,6	174 312,7	84 217,0	154 274,3	97 086,3	57 188,0	87 649,2	64 589,8	23 059,5
	oct.	258 878,9	174 146,2	84 732,7	155 833,8	97 654,9	58 178,9	87 958,8	65 439,8	22 519,1
nov.	263 149,1	178 525,4	84 623,6	158 536,2	100 083,0	58 453,2	89 348,1	67 281,0	22 067,1	
dec.	274 266,6	188 450,8	85 815,8	163 462,0	103 642,8	59 819,2	95 174,9	73 380,8	21 794,1	
2017	ian.	270 536,2	184 213,9	86 322,4	162 929,0	103 468,7	59 460,3	92 272,5	69 698,0	22 574,5
	feb.	271 679,4	185 079,4	86 600,0	164 745,9	104 522,6	60 223,2	92 017,1	69 331,9	22 685,2
	mar.	274 139,6	186 859,7	87 279,9	166 286,0	105 578,5	60 707,5	92 860,5	69 895,7	22 964,7
	apr.	276 560,7	187 204,6	89 356,1	167 166,4	106 173,5	60 992,9	93 896,0	69 308,2	24 587,8
	mai	278 982,0	190 010,2	88 971,8	167 726,9	106 125,9	61 601,0	96 781,8	73 029,6	23 752,2
	iun.	278 375,4	189 406,7	88 968,8	168 665,8	106 972,7	61 693,1	94 711,9	71 144,9	23 567,0
	iul.	279 883,7	189 845,7	90 038,0	169 936,0	107 716,3	62 219,7	94 597,7	70 689,3	23 908,4
	aug.	284 408,7	193 254,2	91 154,5	170 426,6	107 535,2	62 891,3	98 660,0	74 254,1	24 406,0
	sep.	285 873,6	193 540,9	92 332,6	171 163,5	107 528,5	63 635,0	99 216,7	74 559,1	24 657,6
	oct.	290 645,6	196 116,7	94 529,0	172 557,4	108 181,1	64 376,4	102 180,6	76 196,3	25 984,3
nov.	293 237,4	196 660,9	96 576,5	173 875,0	107 983,5	65 891,6	102 064,7	75 617,7	26 447,0	
dec.	302 819,6	206 090,4	96 729,2	178 293,9	111 249,2	67 044,7	106 543,6	81 275,9	25 267,7	

*) sunt incluse și instituțiile fără scop lucrativ în serviciul gospodăriilor populației.

Notă: Soldul depozitelor la sfârșitul lunii de referință nu include dobânda de plătit acumulată și care nu a ajuns la scadență.

7.2. Depozitele gospodăriilor populației*

(milioane lei; sfârșitul perioadei)

Perioada	Total	Depozite overnight				Depozite la termen			
		Total	lei	euro	alte valute	Total	lei		
							Total	cu scadența până la 1 an inclusiv	cu scadența mai mare de 1 an
2016 dec.	163 462,0	55 481,1	35 205,5	16 824,5	3 451,1	107 980,9	68 437,3	54 600,0	13 837,3
2017 ian.	162 929,0	55 313,1	34 907,5	17 005,9	3 399,6	107 616,0	68 561,2	54 604,6	13 956,6
feb.	164 745,9	56 826,9	35 792,1	17 504,5	3 530,3	107 919,0	68 730,6	54 540,4	14 190,1
mar.	166 286,0	58 450,1	36 781,0	17 970,2	3 698,9	107 835,9	68 797,5	54 265,1	14 532,5
apr.	167 166,4	59 859,3	37 583,4	18 490,8	3 785,2	107 307,1	68 590,1	53 895,3	14 694,8
mai	167 726,9	60 629,7	37 740,3	18 967,4	3 922,1	107 097,2	68 385,6	53 620,8	14 764,8
iun.	168 665,8	62 269,6	38 837,0	19 521,3	3 911,3	106 396,2	68 135,7	53 300,6	14 835,1
iul.	169 936,0	63 791,7	39 745,4	20 025,7	4 020,6	106 144,2	67 970,9	52 960,1	15 010,8
aug.	170 426,6	64 170,9	39 673,7	20 308,6	4 188,6	106 255,7	67 861,5	52 787,8	15 073,7
sep.	171 163,5	64 970,7	39 942,0	20 610,9	4 417,9	106 192,8	67 586,5	52 494,5	15 092,0
oct.	172 557,4	66 451,6	40 886,8	21 156,3	4 408,6	106 105,8	67 294,3	52 166,2	15 128,1
nov.	173 875,0	67 257,5	41 228,2	21 776,6	4 252,7	106 617,6	66 755,3	52 044,7	14 710,5
dec.	178 293,9	70 570,6	43 724,6	22 560,7	4 285,3	107 723,3	67 524,6	52 327,6	15 197,0

Perioada	Depozite la termen (continuare)						Depozite rambursabile după notificare	Împrumuturi din operațiuni repo
	Total	euro		Total	alte valute			
		cu scadența până la 1 an inclusiv	cu scadența mai mare de 1 an		cu scadența până la 1 an inclusiv	cu scadența mai mare de 1 an		
2016 dec.	33 787,6	31 060,6	2 727,0	5 756,0	5 377,2	378,9	–	–
2017 ian.	33 329,0	30 750,4	2 578,6	5 725,8	5 358,2	367,6	–	–
feb.	33 413,1	30 808,7	2 604,4	5 775,3	5 414,3	361,0	–	–
mar.	33 189,0	30 762,6	2 426,5	5 849,3	5 492,4	356,9	–	–
apr.	32 977,8	30 536,3	2 441,5	5 739,2	5 381,8	357,4	–	–
mai	32 995,3	30 542,4	2 452,9	5 716,3	5 361,7	354,6	–	–
iun.	32 654,3	30 176,6	2 477,7	5 606,3	5 264,0	342,3	–	–
iul.	32 614,1	30 141,7	2 472,5	5 559,2	5 215,7	343,5	–	–
aug.	32 789,7	30 275,1	2 514,7	5 604,4	5 261,5	342,9	–	–
sep.	32 901,3	30 343,8	2 557,5	5 705,0	5 350,2	354,8	–	–
oct.	33 010,3	30 410,6	2 599,7	5 801,2	5 440,3	360,9	–	–
nov.	34 098,7	30 963,0	3 135,7	5 763,6	5 399,8	363,8	–	–
dec.	34 409,1	31 297,3	3 111,8	5 789,6	5 437,7	351,9	–	–

*) sunt incluse și instituțiile fără scop lucrativ în serviciul gospodăriilor populației.

Notă: Soldul depozitelor la sfârșitul lunii de referință nu include dobânda de plătit acumulată și care nu a ajuns la scadență.

7.3. Depozitele atrase de la societățile nefinanciare, instituțiile financiare nemonetare, administrația publică și nerezidenți

(milioane lei; sfârșitul perioadei)

Perioada	DEPOZITE SOCIETĂȚI NEFINANCIARE								
	Total	Depozite overnight				Depozite la termen			
		Total	lei	euro	alte valute	Total	lei		
							Total	cu scadența până la 1 an inclusiv	cu scadența mai mare de 1 an
2016 dec.	95 174,9	64 526,1	48 355,3	13 353,0	2 817,9	30 648,8	25 025,6	23 200,1	1 825,4
2017 ian.	92 272,5	62 701,6	45 117,7	14 509,1	3 074,8	29 570,9	24 580,3	22 782,5	1 797,7
feb.	92 017,1	62 025,1	44 344,4	14 735,9	2 944,8	29 992,1	24 987,5	23 047,1	1 940,4
mar.	92 860,5	61 587,3	43 617,1	14 720,5	3 249,7	31 273,2	26 278,7	24 396,7	1 882,0
apr.	93 896,0	63 172,6	43 647,8	16 576,8	2 948,0	30 723,4	25 660,4	23 711,1	1 949,3
mai	96 781,8	64 791,6	45 890,8	16 007,5	2 893,2	31 990,2	27 138,8	25 196,1	1 942,6
iun.	94 711,9	64 517,8	45 579,9	15 782,8	3 155,1	30 194,1	25 565,0	23 699,0	1 866,0
iul.	94 597,7	66 057,9	47 193,4	15 670,5	3 194,0	28 539,8	23 495,9	21 637,2	1 858,7
aug.	98 660,0	68 184,8	48 833,6	15 902,0	3 449,3	30 475,2	25 420,5	23 588,1	1 832,3
sep.	99 216,7	68 125,4	48 526,2	16 069,9	3 529,3	31 091,3	26 032,9	24 247,1	1 785,7
oct.	102 180,6	69 166,3	48 702,4	17 374,4	3 089,5	33 014,4	27 493,9	25 671,2	1 822,7
nov.	102 064,7	68 329,9	47 588,4	17 309,7	3 431,8	33 734,8	28 029,3	26 215,6	1 813,7
dec.	106 543,6	71 202,3	51 013,1	16 742,0	3 447,2	35 341,3	30 262,8	28 353,0	1 909,8

Perioada	DEPOZITE SOCIETĂȚI NEFINANCIARE (continuare)							
	Depozite la termen (continuare)						Depozite rambursabile după notificare	Împrumuturi din operațiuni repo
	Total	euro		Total	alte valute			
		cu scadența până la 1 an inclusiv	cu scadența mai mare de 1 an		cu scadența până la 1 an inclusiv	cu scadența mai mare de 1 an		
2016 dec.	4 663,8	4 200,6	463,1	959,5	863,4	96,0	–	–
2017 ian.	4 016,9	3 594,6	422,4	973,7	888,6	85,1	–	–
feb.	4 000,7	3 579,9	420,8	1 003,8	902,7	101,1	–	–
mar.	3 988,7	3 559,7	429,0	1 005,8	911,3	94,5	–	–
apr.	3 922,9	3 483,0	439,9	1 140,1	1 057,3	82,8	–	–
mai	3 815,3	3 330,5	484,8	1 036,0	939,2	96,8	–	–
iun.	3 747,4	3 181,7	565,7	881,7	788,5	93,2	–	–
iul.	4 043,2	3 446,9	596,3	1 000,7	911,3	89,4	–	–
aug.	4 058,6	3 461,4	597,2	996,1	908,0	88,1	–	–
sep.	4 004,7	3 417,7	587,0	1 053,7	965,4	88,3	–	–
oct.	4 196,4	3 596,8	599,6	1 324,1	1 239,1	85,0	–	–
nov.	4 148,0	3 552,9	595,1	1 557,5	1 478,2	79,2	–	–
dec.	4 043,8	3 458,6	585,2	1 034,6	973,7	61,0	–	–

Perioada	DEPOZITE INSTITUȚII FINANCIARE NEMONETARE											
	Total	Depozite overnight				Depozite la termen						
		Total	lei	euro	alte valute	Total	lei			euro		
							Total	cu scadența până la 1 an inclusiv	cu scadența mai mare de 1 an	Total	cu scadența până la 1 an inclusiv	cu scadența mai mare de 1 an
2016 dec.	15 629,7	4 041,3	2 688,9	1 241,8	110,6	11 588,4	8 738,3	8 338,0	400,4	2 797,1	2 524,1	272,9
2017 ian.	15 334,7	4 263,7	2 834,7	1 310,4	118,7	11 071,0	8 212,5	7 798,9	413,6	2 803,3	2 560,0	243,3
feb.	14 916,4	3 881,9	2 947,6	838,6	95,7	11 034,5	8 277,2	7 859,6	417,7	2 703,8	2 460,6	243,2
mar.	14 993,1	4 153,0	3 063,5	919,0	170,5	10 840,1	8 321,8	7 920,2	401,6	2 464,9	2 225,2	239,7
apr.	15 498,3	4 469,4	3 251,9	1 108,1	109,4	11 028,9	8 471,0	8 060,1	410,9	2 431,6	2 194,3	237,3
mai	14 473,3	3 832,2	2 742,3	965,2	124,8	10 641,1	8 112,5	7 720,6	391,9	2 451,7	2 170,9	280,8
iun.	14 997,7	4 274,3	3 138,5	1 012,4	123,4	10 723,4	8 150,6	7 751,8	398,8	2 504,2	2 208,4	295,8
iul.	15 350,1	4 631,8	3 320,0	1 156,6	155,1	10 718,3	8 120,2	7 735,2	385,0	2 545,9	2 250,0	295,9
aug.	15 322,1	4 332,5	3 120,7	1 056,4	155,4	10 989,6	8 344,2	7 950,0	394,2	2 586,0	2 288,3	297,7
sep.	15 493,4	4 017,2	2 672,9	1 153,9	190,3	11 476,2	8 780,4	8 390,5	389,9	2 627,1	2 372,7	254,5
oct.	15 907,5	4 083,0	2 816,9	1 143,2	122,9	11 824,6	8 922,4	8 554,9	367,5	2 842,9	2 623,2	219,7
nov.	17 287,4	4 173,1	2 794,9	1 247,7	130,5	13 114,3	10 254,7	9 890,4	364,3	2 814,9	2 593,6	221,4
dec.	17 982,1	4 139,4	2 753,2	1 272,9	113,3	13 842,7	10 812,1	10 425,2	386,9	2 981,5	2 760,7	220,8

Perioada	DEPOZITE INSTITUȚII FINANCIARE NEMONETARE (continuare)					DEPOZITE ADMINISTRAȚIE PUBLICĂ				TOTAL DEPOZITE NEREZIDENȚI
	Depozite la termen (continuare)			Depozite rambursabile după notificare	Împrumuturi din operațiuni repo	Total	Administrația centrală	Administrația locală	Administrația sistemelor de asigurări sociale	
	alte valute		Total							
	cu scadența până la 1 an inclusiv	cu scadența mai mare de 1 an								
2016 dec.	52,9	52,1	0,9	–	–	58 584,5	56 842,6	1 737,8	4,1	60 250,7
2017 ian.	55,2	54,4	0,8	–	–	64 063,6	62 441,2	1 618,2	4,3	57 907,1
feb.	53,4	52,6	0,9	–	–	62 805,7	61 174,4	1 625,5	5,8	59 235,8
mar.	53,4	52,5	0,9	–	–	65 557,5	63 967,6	1 583,4	6,5	59 161,0
apr.	126,3	125,4	0,8	–	–	74 589,5	73 013,7	1 569,3	6,5	58 391,9
mai	77,0	76,1	0,8	–	–	73 661,4	71 962,2	1 692,9	6,3	58 979,2
iun.	68,6	67,8	0,8	–	–	69 169,5	67 516,5	1 646,2	6,7	58 422,7
iul.	52,2	51,5	0,8	–	–	67 647,4	65 978,5	1 661,3	7,7	57 167,0
aug.	59,3	58,6	0,8	–	–	70 373,5	68 660,3	1 706,7	6,4	55 674,5
sep.	68,7	67,9	0,8	–	–	66 233,8	64 479,8	1 745,2	8,8	55 401,7
oct.	59,3	58,4	0,8	–	–	68 711,2	66 804,6	1 897,6	9,1	54 740,7
nov.	44,7	43,9	0,8	–	–	64 772,0	62 953,6	1 809,4	9,0	55 434,8
dec.	49,1	48,3	0,8	–	–	53 384,9	51 475,2	1 900,9	8,7	55 032,8

Notă: Soldul depozitelor la sfârșitul lunii de referință nu include dobânda de plătit acumulată și care nu a ajuns la scadență.

7.4. Creditul intern

(milioane lei; sfârșitul perioadei)

Perioada	Total	CREDIT ACORDAT SECTORULUI PRIVAT											
		Total	lei										
			Total, din care:	pe termen scurt			pe termen mediu			pe termen lung			
				societăți nefinanciare	gospodării ale populației*	Total, din care:	societăți nefinanciare	gospodării ale populației*	Total, din care:	societăți nefinanciare	gospodării ale populației*		
2013	dec.	298 922,5	218 462,3	85 354,0	29 341,7	24 603,0	4 049,0	27 880,7	14 117,1	13 294,4	28 131,6	10 273,8	17 278,4
2014	ian.	301 718,7	218 714,3	85 945,2	29 670,5	24 845,0	3 953,5	28 667,0	14 399,8	13 809,6	27 607,7	10 175,6	16 848,4
	feb.	302 550,4	218 344,7	86 150,7	29 499,9	24 953,9	3 825,9	28 898,2	14 396,6	14 027,7	27 752,5	10 248,2	16 909,7
	mar.	299 788,0	217 866,7	88 131,1	30 540,9	25 806,1	3 871,1	29 601,6	14 703,3	14 479,7	27 988,6	10 371,5	17 037,8
	apr.	297 993,1	218 300,2	88 816,7	30 231,3	25 586,7	3 817,2	30 428,1	15 077,9	14 885,0	28 157,3	10 442,7	17 231,0
	mai	295 698,3	216 946,1	89 861,9	30 410,4	25 763,7	3 853,5	30 988,5	15 204,1	15 284,3	28 463,0	10 562,1	17 450,7
	iun.	295 883,9	215 387,8	90 446,7	30 237,6	25 550,7	3 856,5	31 650,2	15 697,3	15 392,8	28 558,9	10 486,9	17 612,8
	iul.	292 893,6	213 841,7	91 081,7	29 795,7	25 276,3	3 777,4	32 282,4	15 897,6	15 875,1	29 003,5	10 652,9	17 895,9
	aug.	293 872,7	213 396,0	91 593,4	29 867,1	25 203,8	3 882,0	32 448,2	15 809,4	16 164,2	29 278,1	10 623,2	18 204,4
	sep.	294 437,3	213 069,0	92 215,2	29 718,1	24 922,6	4 017,7	32 878,9	15 912,6	16 459,7	29 618,2	10 680,4	18 489,3
	oct.	293 911,3	213 786,3	93 178,8	29 892,0	24 956,2	3 975,6	33 169,3	15 896,9	16 742,7	30 117,4	10 754,4	18 911,3
	nov.	296 078,5	213 665,7	93 601,1	29 703,6	24 869,4	3 868,7	33 516,1	16 191,2	16 791,5	30 381,4	10 727,1	19 224,0
	dec.	296 710,8	211 164,1	92 100,0	27 464,9	22 905,5	3 764,4	33 497,1	16 412,3	16 449,9	31 138,1	10 768,3	19 940,1
2015	ian.	297 132,6	210 305,7	91 624,2	26 876,3	22 438,4	3 685,3	33 354,8	16 298,3	16 424,8	31 393,1	10 812,4	20 157,4
	feb.	301 370,1	210 171,8	92 237,1	26 692,3	22 280,0	3 655,9	34 014,1	16 769,5	16 562,8	31 530,6	10 827,9	20 282,3
	mar.	300 791,5	210 490,1	94 731,5	27 602,8	23 106,8	3 711,8	34 763,7	17 196,3	16 913,0	32 365,0	11 003,8	20 938,7
	apr.	295 788,1	210 078,2	95 615,3	27 381,9	23 043,3	3 637,2	35 389,5	17 584,7	17 175,6	32 843,9	11 034,8	21 403,4
	mai	302 029,3	212 824,0	98 581,8	27 381,5	22 879,0	3 694,7	37 368,3	18 934,0	17 714,9	33 832,0	11 072,7	22 366,7
	iun.	302 892,2	215 106,2	102 426,0	28 840,0	23 580,4	3 671,0	37 938,6	18 916,4	18 257,4	35 647,3	11 185,9	24 027,9
	iul.	297 862,9	212 371,2	103 331,5	28 072,4	22 959,8	3 663,9	38 378,4	19 017,1	18 696,2	36 880,7	11 282,7	25 120,6
	aug.	300 524,2	213 878,8	105 352,7	28 599,0	23 222,3	3 723,3	38 920,7	19 189,2	19 047,9	37 832,9	11 444,0	25 961,1
	sep.	302 041,5	214 328,6	107 685,6	29 317,2	23 571,4	3 777,2	39 588,5	19 488,3	19 391,7	38 780,0	11 698,2	26 652,5
	oct.	298 859,1	214 429,1	108 732,8	29 280,7	23 746,9	3 866,7	39 695,4	19 246,8	19 712,5	39 756,7	11 960,0	27 323,1
	nov.	304 945,4	218 507,1	111 117,9	30 068,5	24 291,2	3 832,4	40 317,1	19 598,8	20 026,1	40 732,3	12 125,3	28 106,2
	dec.	307 034,1	217 399,2	110 157,4	28 245,0	22 586,4	3 769,4	40 569,4	19 577,4	20 102,8	41 343,0	12 181,1	28 749,7
2016	ian.	304 709,7	216 111,5	110 006,1	27 938,1	22 318,9	3 729,7	40 525,5	19 515,0	20 080,5	41 542,5	12 086,1	29 047,1
	feb.	304 807,7	215 251,1	111 328,9	28 059,3	22 406,5	3 784,0	40 898,0	19 531,5	20 450,1	42 371,7	12 127,0	29 851,5
	mar.	306 641,8	216 308,1	113 834,5	28 578,3	22 964,4	3 874,4	41 615,9	19 709,6	20 998,7	43 640,2	12 326,5	30 943,6
	apr.	308 591,4	216 439,3	115 747,4	28 630,3	22 818,8	3 761,0	42 276,0	19 842,5	21 508,1	44 841,1	12 516,8	31 948,1
	mai	308 790,3	217 888,9	117 596,4	28 711,6	22 779,8	3 740,8	42 900,7	20 022,7	21 890,8	45 984,0	12 705,1	32 895,1
	iun.	308 586,9	217 594,3	118 985,6	28 606,8	22 593,0	3 724,2	43 358,7	19 853,5	22 507,1	47 020,0	12 722,1	33 878,4
	iul.	307 977,3	216 138,1	119 545,2	27 996,6	22 167,2	3 701,9	43 648,0	19 827,1	22 902,1	47 900,6	12 816,9	34 643,8
	aug.	302 110,1	215 384,7	120 375,9	27 759,6	21 781,3	3 754,1	43 906,1	19 638,8	23 384,7	48 710,1	12 935,7	35 325,9
	sep.	305 732,7	216 846,6	121 899,2	28 107,2	22 049,4	3 906,4	44 497,3	19 887,8	23 835,2	49 294,7	12 968,5	35 865,4
	oct.	310 684,9	218 754,2	123 392,3	28 368,6	22 670,3	4 046,8	45 267,9	20 302,3	24 188,2	49 755,8	13 078,3	36 197,0
	nov.	314 209,7	220 624,8	125 470,4	28 623,8	22 664,9	3 954,9	46 122,2	20 601,4	24 566,3	50 724,4	13 428,0	36 813,1
	dec.	313 358,6	220 100,6	125 945,8	28 099,6	21 948,4	3 921,5	46 392,3	20 908,0	24 682,4	51 453,9	13 641,8	37 471,2
2017	ian.	312 498,9	218 013,1	125 144,5	27 633,0	21 852,8	3 882,0	46 450,6	20 943,9	24 667,7	51 060,8	12 950,5	37 761,0
	feb.	316 037,0	219 810,8	126 853,4	28 101,4	22 379,2	3 835,2	46 711,5	20 870,6	24 910,3	52 040,5	13 331,4	38 339,5
	mar.	319 509,9	223 100,4	129 921,7	28 644,4	22 700,0	3 853,9	47 955,2	21 342,5	25 574,2	53 322,1	14 026,9	38 982,2
	apr.	323 194,2	223 266,0	131 341,8	28 387,9	22 664,0	3 765,4	48 478,0	21 377,9	25 998,1	54 475,9	14 506,4	39 552,2
	mai	326 145,1	224 784,0	133 210,3	28 199,3	22 419,8	3 876,4	49 419,1	21 435,2	26 755,1	55 591,9	14 722,1	40 402,0
	iun.	323 900,3	226 777,9	136 534,1	28 962,5	22 677,9	3 862,0	50 388,4	21 907,3	27 207,5	57 183,2	14 992,0	41 679,5
	iul.	323 638,2	227 969,5	138 317,5	28 842,9	22 783,2	3 925,7	50 852,7	21 862,2	27 704,8	58 621,8	15 247,0	42 848,4
	aug.	326 411,4	229 468,1	140 076,0	28 939,2	22 853,4	4 166,6	51 193,6	21 675,8	28 216,6	59 943,2	15 579,1	43 860,8
	sep.	329 970,9	232 703,7	142 798,3	29 826,1	23 773,9	4 106,3	51 804,0	21 894,3	28 503,7	61 168,3	15 950,2	44 699,1
	oct.	331 910,5	233 478,9	143 713,9	29 702,6	23 821,4	4 038,8	51 689,1	21 619,6	28 646,0	62 322,1	16 199,8	45 591,9
	nov.	334 395,1	235 637,1	145 656,1	29 898,4	23 819,4	4 063,0	52 400,7	22 063,3	28 924,0	63 357,0	16 301,2	46 514,9
	dec.	330 685,9	232 336,8	145 823,9	29 741,7	23 799,0	3 969,4	51 903,2	21 306,8	28 856,9	64 179,0	16 579,6	47 310,1

Perioada	CREDIT ACORDAT SECTORULUI PRIVAT (continuare)											CREDIT GUVERNAMENTAL**
	valută											
	Total	pe termen scurt			pe termen mediu			pe termen lung				
	Total, din care:	societăți nefinanciare	gospodăriile ale populației*	Total, din care:	societăți nefinanciare	gospodăriile ale populației*	Total, din care:	societăți nefinanciare	gospodăriile ale populației*			
2013	dec.	133 108,3	17 863,7	17 099,6	428,5	23 327,0	19 677,8	3 241,4	91 917,7	26 568,7	64 952,5	80 460,2
2014	ian.	132 769,1	17 845,8	16 991,9	434,9	23 551,9	19 819,9	3 314,7	91 371,5	26 241,0	64 732,3	83 004,4
	feb.	132 194,0	17 727,9	16 816,8	430,7	23 469,5	19 744,8	3 302,9	90 996,7	26 162,7	64 440,9	84 205,7
	mar.	129 735,6	17 135,1	16 127,8	431,7	22 941,7	19 364,4	3 236,5	89 658,8	25 910,1	63 387,5	81 921,3
	apr.	129 483,5	17 364,0	15 924,9	431,6	22 864,4	19 285,2	3 202,4	89 255,1	25 998,2	62 901,4	79 692,9
	mai	127 084,2	17 020,2	15 608,6	435,6	22 508,9	19 200,2	2 996,2	87 555,1	25 527,9	61 681,9	78 752,2
	iun.	124 941,2	15 805,8	14 494,3	412,7	22 764,3	19 439,0	2 939,6	86 371,1	24 892,9	61 142,7	80 496,1
	iul.	122 760,0	15 387,5	13 896,6	391,8	21 612,1	19 149,0	2 111,0	85 760,4	24 743,1	60 716,0	79 051,9
	aug.	121 802,6	15 185,5	13 641,0	404,8	21 459,3	19 070,3	2 047,2	85 157,8	24 576,9	60 284,5	80 476,7
	sep.	120 853,8	15 277,6	13 654,2	411,4	21 402,3	19 095,3	1 952,2	84 174,0	24 074,7	59 809,4	81 368,3
	oct.	120 607,6	15 353,1	13 768,7	391,6	21 175,9	18 851,7	1 947,3	84 078,5	24 385,6	59 391,3	80 125,0
	nov.	120 064,5	14 729,0	13 736,6	390,5	21 167,6	18 919,5	1 837,6	84 168,0	24 214,3	59 605,2	82 412,8
	dec.	119 064,1	13 706,4	12 412,3	329,8	21 254,5	18 971,3	1 863,2	84 103,2	23 998,7	59 769,7	85 546,6
2015	ian.	118 681,5	13 514,0	12 327,8	318,2	21 161,5	18 918,6	1 856,0	84 006,0	23 482,0	60 195,6	86 826,8
	feb.	117 934,7	13 626,0	12 101,0	315,8	21 087,0	18 868,4	1 833,8	83 221,7	23 406,0	59 490,0	91 198,3
	mar.	115 758,6	13 008,2	11 734,4	315,0	20 510,0	18 404,5	1 774,1	82 240,4	23 124,9	58 741,0	90 301,4
	apr.	114 462,9	12 505,0	11 407,2	321,6	20 259,7	18 139,1	1 764,1	81 698,2	23 105,3	58 232,8	85 709,9
	mai	114 242,3	12 446,3	11 586,2	274,6	19 728,1	17 630,3	1 750,8	82 067,9	23 029,9	58 684,9	89 205,2
	iun.	112 680,2	12 434,2	11 546,0	241,1	19 637,3	17 592,4	1 688,1	80 608,7	23 125,6	57 132,0	87 786,0
	iul.	109 039,7	11 750,5	11 114,1	237,6	19 249,1	17 289,7	1 646,8	78 040,1	22 846,0	54 846,5	85 491,7
	aug.	108 526,1	11 895,4	11 324,4	225,7	19 116,4	17 150,2	1 649,0	77 514,3	23 012,3	54 123,3	86 645,5
	sep.	106 643,0	11 554,9	11 074,0	222,2	18 781,0	16 841,1	1 617,5	76 307,0	22 811,3	53 114,9	87 712,9
	oct.	105 696,3	11 627,5	11 115,2	192,3	18 394,0	16 591,9	1 462,4	75 674,8	22 557,0	52 723,4	84 430,0
	nov.	107 389,2	11 926,1	11 419,4	179,9	18 313,5	16 533,3	1 450,1	77 149,6	22 724,2	54 026,1	86 438,2
	dec.	107 241,8	12 613,8	11 868,3	242,5	17 462,3	15 592,9	1 375,4	77 165,7	23 026,4	53 713,1	89 635,0
2016	ian.	106 105,4	12 475,5	11 958,8	242,9	17 086,6	15 231,0	1 353,2	76 543,3	22 948,4	53 169,6	88 598,2
	feb.	103 922,2	12 005,0	11 510,2	238,7	16 808,1	14 986,7	1 322,2	75 109,0	22 838,1	51 598,9	89 556,6
	mar.	102 473,6	11 712,7	11 180,6	225,5	16 509,9	14 719,4	1 288,5	74 251,0	22 952,1	50 618,1	90 333,7
	apr.	100 691,9	11 165,4	10 528,9	238,1	16 465,7	14 608,6	1 287,1	73 060,7	22 413,4	49 940,1	92 152,2
	mai	100 292,5	11 098,3	10 480,4	225,2	16 459,5	14 681,5	1 131,1	72 734,7	22 486,4	49 510,4	90 901,3
	iun.	98 608,7	10 954,7	10 379,0	223,2	15 789,3	14 028,2	1 125,7	71 864,7	22 055,2	49 067,1	90 992,6
	iul.	96 592,9	10 346,1	9 770,3	201,5	15 667,5	13 920,4	1 090,7	70 579,3	21 906,9	47 928,5	91 839,2
	aug.	95 008,9	10 202,0	9 510,4	172,5	15 294,8	13 594,7	1 011,0	69 512,1	21 616,4	47 153,7	86 725,4
	sep.	94 947,4	10 660,3	9 738,5	170,3	15 347,8	13 671,7	958,7	68 939,2	21 534,1	46 633,3	88 886,1
	oct.	95 361,9	10 734,2	9 921,7	144,0	15 296,6	13 648,6	951,6	69 331,1	21 781,1	46 753,9	91 930,7
	nov.	95 154,4	10 903,7	10 130,2	142,9	15 233,1	13 607,3	940,2	69 017,6	21 789,4	46 430,9	93 584,9
	dec.	94 154,8	10 752,4	10 087,9	142,6	15 028,6	13 444,9	876,5	68 373,8	21 610,6	45 942,3	93 258,1
2017	ian.	92 868,6	10 473,5	9 917,4	142,6	14 932,2	13 359,0	860,7	67 462,9	21 372,4	45 241,3	94 485,9
	feb.	92 957,3	10 764,6	10 251,2	144,4	14 871,5	13 265,4	849,8	67 321,2	21 537,2	44 921,1	96 226,3
	mar.	93 178,7	11 107,4	10 412,8	165,2	14 721,6	13 125,6	818,5	67 349,7	21 729,1	44 731,1	96 409,6
	apr.	91 924,2	10 839,1	10 272,2	143,9	14 741,3	13 120,5	819,7	66 343,7	21 403,2	44 030,9	99 928,2
	mai	91 573,8	11 054,8	10 560,0	144,9	14 474,4	12 931,9	739,5	66 044,6	21 480,3	43 623,5	101 361,1
	iun.	90 243,8	11 083,8	10 320,5	136,8	14 086,1	12 555,3	725,5	65 073,9	21 112,5	42 998,1	97 122,4
	iul.	89 652,0	11 319,1	10 559,1	135,6	13 856,9	12 330,9	708,6	64 476,0	21 112,0	42 442,9	95 668,8
	aug.	89 392,1	11 137,1	10 381,0	136,3	13 866,1	12 358,3	675,3	64 389,0	21 225,7	42 257,4	96 943,3
	sep.	89 905,4	12 076,1	11 021,9	134,4	13 677,4	12 182,0	657,6	64 151,9	21 370,2	41 884,5	97 267,2
	oct.	89 765,1	11 828,9	10 759,4	124,2	14 333,5	12 808,9	653,0	63 602,7	21 300,9	41 389,5	98 431,6
	nov.	89 980,9	11 882,5	10 856,8	124,0	14 377,8	12 831,7	644,9	63 720,7	21 416,7	41 371,7	98 758,1
	dec.	86 512,8	10 956,5	9 867,4	198,9	13 836,2	12 362,1	559,0	61 720,1	19 946,9	40 909,3	98 349,1

*) sunt incluse și instituțiile fără scop lucrativ în serviciul gospodăriilor populației.

**) inclusiv titluri de natura datoriei.

Notă: Soldul creditelor la sfârșitul lunii de referință nu include dobânda de încasat acumulată și care nu a ajuns la scadență.

Soldul creditelor la sfârșitul lunii de referință include creditele neperformante.

7.5. Creditul acordat gospodăriilor populației*

(milioane lei; sfârșitul perioadei)

Perioada	Total	în funcție de valută			în funcție de destinație și valută			
		lei	euro	alte valute	Credite pentru locuințe			
					Total	lei	euro	alte valute
2016 dec.	113 036,5	66 075,1	41 334,9	5 626,5	58 445,6	28 728,1	26 955,1	2 762,4
2017 ian.	112 555,3	66 310,7	40 654,9	5 589,7	58 420,8	29 122,8	26 550,5	2 747,5
feb.	113 000,2	67 085,0	40 356,4	5 558,9	58 935,0	29 789,0	26 405,5	2 740,5
mar.	114 125,1	68 410,3	40 206,9	5 508,0	59 572,2	30 466,6	26 383,5	2 722,1
apr.	114 310,2	69 315,7	39 675,9	5 318,6	59 867,4	31 145,3	26 081,1	2 641,0
mai	115 541,4	71 033,5	39 673,8	4 834,2	60 566,3	32 079,3	26 115,9	2 371,1
iun.	116 609,3	72 749,0	39 144,3	4 716,0	61 535,9	33 396,4	25 818,8	2 320,8
iul.	117 766,0	74 478,9	38 818,6	4 468,6	62 445,6	34 596,5	25 640,6	2 208,5
aug.	119 313,0	76 244,0	38 665,7	4 403,3	63 208,4	35 435,1	25 590,2	2 183,0
sep.	119 985,7	77 309,1	38 321,5	4 355,0	63 867,8	36 298,9	25 400,4	2 168,5
oct.	120 443,4	78 276,7	37 921,9	4 244,8	64 559,2	37 263,9	25 169,7	2 125,6
nov.	121 642,5	79 501,9	37 919,7	4 221,0	65 513,8	38 197,7	25 193,4	2 122,8
dec.	121 803,7	80 136,5	37 514,6	4 152,6	66 154,8	39 084,3	24 964,8	2 105,7

Perioada	în funcție de destinație și valută (continuare)			
	Credite pentru consum și alte scopuri			
	Total	lei	euro	alte valute
2016 dec.	54 590,9	37 347,0	14 379,8	2 864,1
2017 ian.	54 134,5	37 187,9	14 104,4	2 842,2
feb.	54 065,2	37 296,0	13 950,9	2 818,4
mar.	54 552,9	37 943,7	13 823,4	2 785,8
apr.	54 442,9	38 170,4	13 594,8	2 677,6
mai	54 975,1	38 954,2	13 557,9	2 463,1
iun.	55 073,4	39 352,6	13 325,5	2 395,3
iul.	55 320,4	39 882,4	13 178,0	2 260,0
aug.	56 104,6	40 808,9	13 075,5	2 220,3
sep.	56 117,9	41 010,3	12 921,2	2 186,5
oct.	55 884,2	41 012,8	12 752,2	2 119,2
nov.	56 128,7	41 304,2	12 726,3	2 098,2
dec.	55 648,8	41 052,2	12 549,7	2 046,9

*) sunt incluse și instituțiile fără scop lucrativ în serviciul gospodăriilor populației.

Notă: Soldul creditelor la sfârșitul lunii de referință nu include dobânda de încasat acumulată și care nu a ajuns la scadență.

Soldul creditelor la sfârșitul lunii de referință include creditele neperformante.

7.6. Creditul acordat societăților nefinanciare, instituțiilor financiare nemonetare, administrației publice și nerezidenților

(milioane lei; sfârșitul perioadei)

Perioada	CREDITE ACORDATE SOCIETĂȚILOR NEFINANCIARE														
	Total	Credite în lei				Total	Credite în euro			Total	Credite în alte valute				
		Total	cu scadența				Total	cu scadența			Total	cu scadența			
			până la 1 an inclusiv	mai mare de 1 an și până la 5 ani inclusiv	mai mare de 5 ani			până la 1 an inclusiv	mai mare de 1 an și până la 5 ani inclusiv			mai mare de 5 ani	până la 1 an inclusiv	mai mare de 1 an și până la 5 ani inclusiv	mai mare de 5 ani
2016 dec.	101 641,7	56 498,2	21 948,4	20 908,0	13 641,8	42 065,3	8 468,1	12 257,3	21 339,9	3 078,1	1 619,8	1 187,6	270,7		
2017 ian.	100 395,9	55 747,2	21 852,8	20 943,9	12 950,5	41 620,0	8 381,3	12 136,4	21 102,3	3 028,8	1 536,1	1 222,6	270,1		
feb.	101 635,0	56 581,2	22 379,2	20 870,6	13 331,4	41 917,3	8 585,1	12 064,4	21 267,8	3 136,5	1 666,1	1 201,0	269,4		
mar.	103 336,9	58 069,4	22 700,0	21 342,5	14 026,9	42 179,3	8 805,2	11 903,9	21 470,2	3 088,2	1 607,6	1 221,7	258,9		
apr.	103 344,3	58 548,3	22 664,0	21 377,9	14 506,4	41 688,8	8 622,7	11 917,3	21 148,7	3 107,2	1 649,5	1 203,1	254,5		
mai	103 549,3	58 577,0	22 419,8	21 435,2	14 722,1	42 036,0	8 974,2	11 824,8	21 237,1	2 936,2	1 585,8	1 107,2	243,2		
iun.	103 565,5	59 577,2	22 677,9	21 907,3	14 992,0	41 231,2	8 859,9	11 485,4	20 885,9	2 757,1	1 460,6	1 069,9	226,6		
iul.	103 894,4	59 892,4	22 783,2	21 862,2	15 247,0	41 565,3	9 241,2	11 431,0	20 893,1	2 436,7	1 317,9	899,9	218,9		
aug.	104 073,3	60 108,3	22 853,4	21 675,8	15 579,1	41 638,0	9 151,2	11 473,7	21 013,0	2 327,0	1 229,8	884,6	212,7		
sep.	106 192,6	61 618,5	23 773,9	21 894,3	15 950,2	41 913,5	9 519,6	11 231,3	21 162,7	2 660,6	1 502,3	950,7	207,5		
oct.	106 509,9	61 640,8	23 821,4	21 619,6	16 199,8	42 211,6	9 284,0	11 836,3	21 091,4	2 657,5	1 475,4	972,6	209,5		
nov.	107 289,1	62 183,9	23 819,4	22 063,3	16 301,2	42 212,5	9 107,4	11 894,5	21 210,6	2 892,8	1 749,5	937,2	206,1		
dec.	103 861,8	61 685,3	23 799,0	21 306,8	16 579,6	39 558,9	8 312,6	11 469,7	19 776,5	2 617,6	1 554,8	892,4	170,4		

Perioada	CREDITE ACORDATE INSTITUȚIILOR FINANCIARE NEMONETARE					CREDITE ACORDATE ADMINISTRAȚIEI PUBLICE				CREDITE ACORDATE NEREZIDENTILOR
	Total	Societăți de asigurare și fonduri de pensii		Alți intermediari financiari*		Total	Administrația centrală	Administrația locală	Administrația sistemelor de asigurări sociale	
		Total, din care:	cu scadența până la 1 an inclusiv	Total, din care:	cu scadența până la 1 an inclusiv					
2016 dec.	5 422,4	7,7	5,0	5 414,7	2 746,5	10 485,7	1 131,1	9 354,6	0,0	55 441,1
2017 ian.	5 061,8	6,7	3,5	5 055,2	2 308,1	10 277,9	1 109,5	9 168,4	0,0	47 123,0
feb.	5 175,5	7,5	3,0	5 168,1	2 253,0	10 295,1	1 157,8	9 137,4	0,0	53 448,8
mar.	5 638,4	7,3	3,0	5 631,1	2 617,0	10 337,6	1 250,5	9 087,1	0,0	54 013,0
apr.	5 611,5	6,9	2,4	5 604,6	2 379,1	10 230,6	1 250,0	8 980,6	0,0	60 461,9
mai	5 693,3	5,9	1,4	5 687,4	2 251,6	9 928,0	991,5	8 936,5	0,0	59 717,2
iun.	6 603,1	24,9	0,8	6 578,2	3 048,3	9 887,3	1 032,2	8 855,1	0,0	53 479,7
iul.	6 309,0	25,4	0,8	6 283,6	2 757,5	10 081,7	1 238,8	8 842,8	0,0	53 013,2
aug.	6 081,8	29,9	5,0	6 051,9	2 534,1	10 001,6	844,9	9 156,7	0,0	59 911,1
sep.	6 525,5	60,5	37,0	6 465,0	2 828,6	10 012,5	813,0	9 199,4	0,0	59 140,6
oct.	6 525,6	81,8	58,5	6 443,7	2 729,2	9 891,0	680,8	9 210,2	0,0	65 389,2
nov.	6 705,5	105,8	58,1	6 599,7	2 859,5	9 910,4	759,3	9 151,1	0,0	63 646,7
dec.	6 671,3	83,6	37,0	6 587,8	2 826,5	9 537,7	728,8	8 808,9	0,0	71 147,1

*) sunt incluși și auxiliarii financiari.

Notă: Soldul creditelor la sfârșitul lunii de referință nu include dobânda de încasat acumulată și care nu a ajuns la scadență.

Soldul creditelor la sfârșitul lunii de referință include creditele neperformante.

8. ACTIVELE ȘI PASIVELE FONDURILOR DE INVESTIȚII, ALTELE DECÂT FONDURILE DE PIAȚĂ MONETARĂ (FI)**8.1. Structura bilanțieră**

(milioane lei; sfârșitul perioadei)

Perioada	Total active/ pasive	Active						Pasive, din care: Acțiuni/unități de fond ale FI	
		Creanțe din depozite și credite	Titluri de natura datoriei	Participații (exclusiv acțiuni/unități de fond ale FI)	Acțiuni/ unități de fond ale FI	Active nefinanciare	Alte active		
2014	41 040,2	5 809,4	13 921,1	19 030,3	1 897,1	48,2	334,1	38 773,2	
2015	42 883,0	5 656,1	16 096,2	18 677,6	2 079,7	53,7	319,8	40 645,8	
2016	43 290,8	5 639,1	18 587,0	16 834,4	1 986,2	42,0	202,1	40 789,9	
2017	45 248,2	6 607,4	17 870,1	17 397,3	2 999,1	44,5	329,8	43 079,8	
2016	dec.	43 290,8	5 639,1	18 587,0	16 834,4	1 986,2	42,0	202,1	40 789,9
2017	ian.	43 939,1	5 515,7	18 654,3	17 290,3	2 024,6	44,5	409,7	41 585,8
	feb.	44 399,6	5 391,8	18 562,7	17 838,2	2 067,0	43,9	496,0	42 058,3
	mar.	43 559,2	5 042,9	18 054,0	18 028,2	2 172,0	43,8	218,2	41 141,2
	apr.	43 772,8	4 958,2	18 018,6	18 260,9	2 216,3	43,7	275,1	41 207,8
	mai	44 965,5	5 024,7	18 054,5	18 752,6	2 401,0	43,5	689,2	42 537,1
	iun.	44 384,0	5 191,2	18 217,3	17 915,3	2 445,2	43,3	571,6	41 562,0
	iul.	44 944,2	5 163,9	18 500,0	18 451,7	2 484,6	43,0	300,9	42 314,9
	aug.	45 069,2	5 195,5	18 556,9	18 172,0	2 655,2	43,1	446,6	42 529,4
	sep.	45 022,3	5 621,2	18 540,8	17 529,0	2 807,4	42,9	481,0	42 423,7
	oct.	44 768,0	5 823,0	18 183,4	17 588,2	2 730,7	42,8	399,9	42 326,5
	nov.	44 895,5	6 609,2	18 080,0	16 924,4	2 936,8	43,9	301,2	42 324,6
	dec.	45 248,2	6 607,4	17 870,1	17 397,3	2 999,1	44,5	329,8	43 079,8

Notă: Dobânda de încasat/de plătit aferentă creditelor și depozitelor, acumulată și care nu a ajuns la scadență, se înregistrează la poziția „Alte active”/„Alte pasive”.

Valoarea titlurilor de natura datoriei deținute include creanța atașată.

8.2. Titluri de natura datoriei deținute

(milioane lei; sfârșitul perioadei)

Perioada	Denominate în lei													
	Total	cu scadența inițială ≤ 1 an						cu scadența inițială > 1 an și ≤ 2 ani						
		Total	rezenți			nerezidenți		Total	rezenți			nerezidenți		
			Total, din care:	Instituții financiare monetare	Administrația publică	Total, din care:	Zona euro		Total, din care:	Instituții financiare monetare	Administrația publică	Total, din care:	Zona euro	
2014	5 118,8	165,8	165,8	–	165,8	–	–	14,3	c	c	–	13,9	13,9	
2015	8 063,5	711,6	610,6	–	610,6	c	–	c	c	c	–	c	c	
2016	10 124,1	1 162,9	1 162,9	–	1 162,9	–	–	47,3	c	c	c	47,3	c	
2017	8 212,0	65,4	65,4	–	65,4	–	–	c	c	–	c	–	–	
2016	dec.	10 124,1	1 162,9	1 162,9	–	1 162,9	–	–	47,3	c	c	c	47,3	c
2017	ian.	10 258,7	940,5	940,5	–	940,5	–	–	47,4	c	c	c	47,4	c
	feb.	10 261,6	735,5	735,5	–	735,5	–	–	47,5	c	c	c	47,4	c
	mar.	9 381,5	206,8	206,8	–	206,8	–	–	47,6	c	c	c	47,5	c
	apr.	9 251,1	146,8	146,8	–	146,8	–	–	c	c	c	c	c	c
	mai	9 125,9	106,7	106,7	–	106,7	–	–	c	c	c	c	c	c
	iun.	9 109,0	87,5	83,5	–	83,5	c	–	c	c	c	c	c	c
	iul.	9 350,1	88,5	88,5	–	88,5	–	–	40,8	c	c	c	c	c
	aug.	9 319,7	26,2	22,1	–	22,1	c	–	33,5	c	c	c	c	c
	sep.	9 275,6	84,4	84,4	–	84,4	–	–	37,7	c	c	c	c	c
	oct.	8 721,3	81,6	81,6	–	81,6	–	–	37,7	c	–	c	c	–
	nov.	8 320,9	60,8	60,8	–	60,8	–	–	c	c	–	c	–	–
	dec.	8 212,0	65,4	65,4	–	65,4	–	–	c	c	–	c	–	–

Notă: Valoarea titlurilor de natura datoriei deținute include creanța atașată.

Perioada	Denominate în lei (continuare)						Denominate în euro					
	Total	cu scadența inițială > 2 ani				Total, din care:	cu scadența inițială > 2 ani					
		Total, din care:	rezenți		nerezidenți		Total, din care:	rezenți				
			Instituții financiare monetare	Administrația publică	Total, din care:			Zona euro	Total, din care:	Total, din care:	Instituții financiare monetare	Administrația publică
2014	4 938,7	3 360,4	506,2	2 697,4	1 578,3	1 124,8	8 567,9	8 565,0	7 417,1	–	7 417,1	
2015	7 344,8	5 326,6	564,0	4 595,7	2 018,2	1 336,8	7 685,6	7 685,6	6 061,4	–	6 061,4	
2016	8 913,9	6 513,8	496,7	5 850,7	2 400,0	1 650,3	8 000,0	8 000,0	5 922,6	–	5 922,6	
2017	8 144,6	5 417,4	693,1	4 639,6	2 727,2	1 948,3	9 291,1	9 239,7	6 121,6	–	6 106,1	
2016	dec.	8 913,9	6 513,8	496,7	5 850,7	2 400,0	1 650,3	8 000,0	8 000,0	5 922,6	–	5 922,6
2017	ian.	9 270,8	6 658,1	498,9	5 992,1	2 612,7	1 864,8	7 937,1	7 937,1	5 921,3	–	5 921,3
	feb.	9 478,6	6 856,4	500,9	6 187,7	2 622,2	1 863,4	7 914,1	7 914,1	5 875,3	–	5 875,3
	mar.	9 127,2	6 546,6	502,8	5 873,7	2 580,6	1 864,4	8 286,2	8 286,2	6 158,7	–	6 158,7
	apr.	9 068,9	6 498,6	487,0	5 840,7	2 570,2	1 857,2	8 395,8	8 395,8	6 162,2	–	6 162,2
	mai	8 983,7	6 398,8	481,9	5 748,8	2 585,0	1 883,5	8 552,0	8 552,0	6 184,1	–	6 184,1
	iun.	8 988,1	6 392,7	481,5	5 738,6	2 595,4	1 899,9	8 724,3	8 699,2	6 139,3	–	6 139,3
	iul.	9 220,9	6 623,1	684,1	5 765,7	2 597,8	1 899,4	8 719,2	8 694,1	6 149,3	–	6 149,3
	aug.	9 260,0	6 643,5	686,5	5 782,9	2 616,6	1 917,9	8 749,5	8 724,2	6 166,6	–	6 166,6
	sep.	9 153,6	6 455,0	692,4	5 587,3	2 698,6	1 942,2	8 790,2	8 764,8	5 942,9	–	5 942,9
	oct.	8 602,0	5 907,9	694,3	5 127,2	2 694,0	1 947,5	8 991,2	8 911,1	6 057,0	–	6 057,0
	nov.	8 258,1	5 573,4	696,7	4 788,8	2 684,7	1 945,0	9 294,4	9 212,1	6 148,0	–	6 148,0
	dec.	8 144,6	5 417,4	693,1	4 639,6	2 727,2	1 948,3	9 291,1	9 239,7	6 121,6	–	6 106,1

Notă: Valoarea titlurilor de natura datoriei deținute include creanța atașată.

8.3. Participații deținute

(milioane lei; sfârșitul perioadei)

Perioada	Rezidenți					Nerezidenți	
	Total, din care:	Instituții financiare monetare	Alți intermediari financiar, auxiliari financiar, instituții financiare captive și alte entități creditoare*	Societăți de asigurare și fonduri de pensii	Societăți nefinanciare	Total, din care:	Zona euro
2014	18 514,1	2 304,3	147,6	–	16 060,2	516,2	471,4
2015	18 089,2	3 036,9	142,7	–	14 909,6	588,4	541,0
2016	16 243,5	2 849,1	138,8	–	13 255,6	590,9	550,8
2017	16 344,8	3 099,6	138,8	–	13 106,5	1 052,4	996,0
2016 dec.	16 243,5	2 849,1	138,8	–	13 255,6	590,9	550,8
2017 ian.	16 696,4	2 841,8	141,7	–	13 712,9	593,9	554,7
feb.	17 230,7	3 097,4	140,5	–	13 992,8	607,5	556,5
mar.	17 378,2	3 097,0	145,4	–	14 135,8	650,0	599,0
apr.	17 571,7	3 119,9	147,4	–	14 304,3	689,3	628,4
mai	18 022,0	3 369,6	156,2	–	14 496,2	730,6	672,0
iun.	17 176,5	3 203,3	153,5	–	13 819,7	738,8	677,0
iul.	17 678,8	3 373,7	156,1	–	14 149,0	772,9	707,3
aug.	17 375,7	3 155,1	153,5	–	14 067,0	796,4	733,9
sep.	16 724,5	3 130,1	147,5	–	13 446,9	804,5	738,9
oct.	16 774,5	3 079,4	144,3	–	13 550,8	813,8	747,7
nov.	16 107,8	3 123,4	142,2	–	12 842,2	816,7	748,4
dec.	16 344,8	3 099,6	138,8	–	13 106,5	1 052,4	996,0

*) Începând cu luna decembrie 2014, datele aferente societăților holding financiar au fost reclassificate din categoria „Societăți nefinanciare” în categoria „Instituții financiare captive și alte entități creditoare”.

Perioada	Acțiuni cotate, emise de:						
	Total	Rezidenți				Nerezidenți	
		Total, din care:	Instituții financiare monetare	Alți intermediari financiar, auxiliari financiar, instituții financiare captive și alte entități creditoare*	Societăți nefinanciare	Total, din care:	Zona euro
2014	11 447,9	10 934,8	1 910,7	97,1	8 925,1	513,1	468,3
2015	10 090,9	9 509,7	2 590,0	80,4	6 839,3	581,2	533,8
2016	8 075,8	7 494,9	2 411,0	85,8	4 998,1	580,9	540,9
2017	9 322,8	8 270,6	2 579,3	81,2	5 610,0	1 052,2	995,8
2016 dec.	8 075,8	7 494,9	2 411,0	85,8	4 998,1	580,9	540,9
2017 ian.	8 486,2	7 902,2	2 364,9	88,7	5 448,7	583,9	544,7
feb.	9 041,1	8 443,6	2 614,2	87,5	5 741,9	597,5	546,5
mar.	9 242,1	8 602,2	2 620,7	92,3	5 889,2	639,9	588,9
apr.	9 473,2	8 794,0	2 641,4	94,1	6 058,5	679,3	618,4
mai	9 919,7	9 189,4	2 838,0	98,5	6 253,0	730,3	671,7
iun.	9 098,3	8 359,6	2 694,2	92,4	5 573,0	738,6	676,8
iul.	9 746,6	8 973,9	2 867,3	95,1	6 011,5	772,7	707,1
aug.	9 529,6	8 733,4	2 650,9	92,5	5 990,0	796,2	733,7
sep.	8 875,2	8 070,9	2 617,7	88,1	5 365,2	804,3	738,7
oct.	8 936,5	8 123,0	2 568,1	84,8	5 470,1	813,6	747,5
nov.	9 023,7	8 207,3	2 606,1	82,8	5 518,4	816,5	748,2
dec.	9 322,8	8 270,6	2 579,3	81,2	5 610,0	1 052,2	995,8

*) Începând cu luna decembrie 2014, datele aferente societăților holding financiar au fost reclassificate din categoria „Societăți nefinanciare” în categoria „Instituții financiare captive și alte entități creditoare”.

8.4. Acțiuni/unități de fond emise

(milioane lei; sfârșitul perioadei)

Perioada	Total	Rezidenți						Nerezidenți	
		Instituții financiare monetare	Alți intermediari financiari și auxiliari financiari*	Societăți de asigurare și fonduri de pensii	Administrația publică	Societăți nefinanciare*	Gospodăriile populației**	Total, din care:	Zona euro
2014	28 780,1	431,8	3 748,6	1 413,4	5,8	2 954,5	20 225,9	9 993,1	3 472,3
2015	31 225,5	460,7	3 967,8	1 567,5	18,7	3 481,2	21 729,5	9 420,3	1 987,3
2016	31 753,2	497,9	2 648,1	2 933,4	18,7	3 172,1	22 483,0	9 036,7	1 967,9
2017	34 610,5	649,9	3 649,6	3 222,2	18,5	3 148,7	23 921,6	8 469,3	1 992,0
2016 dec.	31 753,2	497,9	2 648,1	2 933,4	18,7	3 172,1	22 483,0	9 036,7	1 967,9
2017 ian.	32 329,5	513,7	2 706,3	3 054,1	18,9	3 258,1	22 778,4	9 256,3	2 020,4
feb.	32 631,0	526,4	2 799,3	3 143,6	19,0	3 278,5	22 864,2	9 427,3	2 034,5
mar.	32 457,2	536,1	2 920,5	2 972,6	18,8	3 207,9	22 801,4	8 684,0	1 849,6
apr.	32 451,7	541,9	2 967,6	2 865,9	19,0	3 168,4	22 888,9	8 756,1	1 838,2
mai	33 387,6	567,3	3 226,1	2 976,8	19,4	3 191,7	23 406,3	9 149,6	1 931,2
iun.	33 029,4	563,4	3 231,4	2 832,6	18,5	3 200,5	23 183,0	8 532,6	1 838,8
iul.	33 688,9	578,1	3 319,7	2 958,7	18,8	3 214,2	23 599,4	8 626,0	1 872,1
aug.	34 046,5	587,0	3 428,5	2 947,8	18,2	3 224,8	23 840,2	8 482,8	1 910,9
sep.	34 050,0	586,2	3 539,1	2 975,6	18,5	3 186,9	23 743,6	8 373,8	1 913,6
oct.	33 958,1	632,1	3 514,8	2 991,0	18,5	3 145,6	23 656,0	8 368,4	1 881,1
nov.	33 941,0	647,5	3 597,9	3 012,6	18,3	3 114,2	23 550,6	8 383,5	1 889,0
dec.	34 610,5	649,9	3 649,6	3 222,2	18,5	3 148,7	23 921,6	8 469,3	1 992,0

*) Poziția "Alți intermediari financiari și auxiliari financiari" cuprinde fonduri de investiții, alți intermediari financiari, auxiliari financiari, instituții financiare captive și alte entități creditoare.

Începând cu luna decembrie 2014, datele aferente societăților holding financiar au fost reclasificate din categoria „Societăți nefinanciare” în categoria „Instituții financiare captive și alte entități creditoare”.

**) sunt incluse și instituțiile fără scop lucrativ în serviciul gospodăriilor populației.

9. SITUAȚIA ACTIVELOR ȘI PASIVELOR BILANȚIERE ALE INSTITUȚIILOR FINANCIARE NEBANCARE ÎNSCRISE ÎN REGISTRUL GENERAL

9.1. Structura bilanțieră în dinamică

(milioane lei; sfârșitul perioadei)

Perioada	Total active/pasive	Active			Pasive		
		credite acordate	depozite plasate	alte active	capital și rezerve	credite primite	alte pasive
2013 mar.	32 970,1	21 870,0	3 794,8	7 305,3	10 598,1	19 214,4	3 157,7
iun.	32 885,9	21 996,5	3 881,0	7 008,4	10 457,0	19 066,9	3 362,0
sep.	32 721,9	21 946,0	3 348,9	7 426,9	10 559,2	18 600,6	3 562,1
dec.	32 626,0	22 371,3	3 130,8	7 123,9	10 597,8	18 502,6	3 525,6
2014 mar.	32 439,8	22 238,5	3 144,6	7 056,7	10 498,7	18 475,6	3 465,4
iun.	31 599,3	22 071,7	2 967,0	6 560,5	10 357,0	18 362,4	2 879,9
sep.	31 108,8	21 711,1	2 862,6	6 535,1	10 386,2	17 760,0	2 962,5
dec.	30 868,8	21 180,4	3 096,4	6 592,0	10 372,7	17 668,8	2 827,2
2015 mar.	30 457,2	21 069,0	2 722,0	6 666,2	10 178,4	17 417,1	2 861,7
iun.	30 869,4	21 502,1	2 739,1	6 628,1	10 070,2	18 067,2	2 731,9
sep.	30 978,1	21 419,3	2 756,2	6 802,6	10 138,2	18 176,7	2 663,1
dec.	31 029,6	21 726,1	2 900,1	6 403,4	9 618,4	18 935,7	2 475,5
2016 mar.	31 364,2	22 088,4	2 599,0	6 676,8	9 582,8	19 133,5	2 647,9
iun.	33 039,2	23 511,9	3 156,7	6 370,7	9 388,1	21 003,3	2 647,8
sep.	33 241,5	23 698,1	3 103,7	6 439,7	9 509,6	21 021,3	2 710,6
dec.	33 160,5	24 579,7	2 741,9	5 838,9	9 575,5	21 609,4	1 975,6
2017 mar.	33 980,5	25 660,3	2 328,1	5 992,1	9 801,7	22 114,7	2 064,1
iun.	35 075,7	26 554,0	2 278,9	6 242,9	9 610,5	23 319,1	2 146,0
sep.	35 657,2	27 167,9	2 725,8	5 763,6	9 160,2	24 232,9	2 264,1

Notă: Datele sunt provizorii; seriile definitive vor fi disponibile la 6 luni de la data raportării.

Dobânda de încasat/de plătit aferentă creditelor/depozitelor, acumulată și care nu a ajuns la scadență, se înregistrează la poziția „Alte active”/„Alte pasive”.

9.2. Structura bilanțieră la 30 septembrie 2017 pe tipuri de instituții financiare nebancale înscrise în Registrul general

(milioane lei; sfârșitul perioadei)

Secțiunea din Registrul general	Total	Active			Pasive		
		credite acordate	depozite plasate	alte active	capital și rezerve	credite primite	alte pasive
Total Registrul general, din care:	35 657,2	27 167,9	2 725,8	5 763,6	9 160,2	24 232,9	2 264,1
Credite de consum	739,8	465,7	47,8	226,2	502,2	34,6	203,0
Credite ipotecare și/sau imobiliare	–	–	–	–	–	–	–
Microcreditare	–	–	–	–	–	–	–
Finanțarea tranzacțiilor comerciale	–	–	–	–	–	–	–
Factoring	–	–	–	–	–	–	–
Scontare	–	–	–	–	–	–	–
Forfetare	–	–	–	–	–	–	–
Leasing financiar	1 592,8	872,8	46,0	674,0	592,7	811,4	188,6
Emitere de garanții și asumare de angajamente, inclusiv garantarea creditului	825,8	–	189,1	–	156,0	–	–
Alte forme de finanțare de natura creditului	–	–	–	–	–	–	–
Activități multiple de creditare	32 469,2	25 810,0	2 439,3	4 219,9	7 893,2	22 774,2	1 801,9

Notă: Datele sunt provizorii; seriile definitive vor fi disponibile la 6 luni de la data raportării.

Dobânda de încasat/de plătit aferentă creditelor/depozitelor, acumulată și care nu a ajuns la scadență, se înregistrează la poziția „Alte active”/„Alte pasive”.

9.3. Credite acordate gospodăriilor populației

(milioane lei; sfârșitul perioadei)

Perioada	Credite				Credite pentru locuințe				
	Total	lei	euro	alte valute	Total	lei	euro	alte valute	
2013	mar.	5 271,5	3 737,9	1 315,0	218,6	460,8	22,6	283,4	154,8
	iun.	5 399,3	3 909,3	1 279,0	211,0	459,8	23,7	286,7	149,4
	sep.	5 594,7	3 869,1	1 520,6	205,0	480,5	24,2	311,7	144,6
	dec.	5 820,7	4 163,4	1 456,4	200,9	491,3	24,0	323,5	143,8
2014	mar.	5 802,0	4 216,8	1 368,0	217,2	480,4	22,8	315,4	142,2
	iun.	5 544,9	4 070,4	1 262,6	212,0	473,4	24,5	309,6	139,3
	sep.	5 733,4	4 301,2	1 203,7	228,4	483,1	24,2	307,2	151,7
	dec.	5 187,7	4 279,8	767,8	140,2	218,0	23,6	76,5	117,9
2015	mar.	5 089,8	4 251,2	683,9	154,7	196,6	24,8	54,8	117,0
	iun.	5 020,8	4 260,7	627,3	132,8	172,3	5,7	51,5	115,1
	sep.	4 996,5	4 281,9	584,2	130,3	170,9	7,9	48,8	114,2
	dec.	5 354,6	4 634,4	582,8	137,4	188,8	14,9	53,0	120,9
2016	mar.	5 242,6	4 559,1	557,2	126,3	173,9	12,8	50,8	110,3
	iun.	5 350,5	4 671,9	551,4	127,2	174,8	15,6	48,2	111,0
	sep.	5 339,4	4 679,2	538,6	121,6	165,8	15,2	45,1	105,5
	dec.	5 937,5	5 264,9	543,0	129,6	171,7	16,3	42,4	113,1
2017	mar.	6 346,7	5 684,0	535,5	127,3	169,2	17,5	40,7	111,0
	iun.	6 401,5	5 749,5	534,4	117,6	145,2	15,9	27,4	101,9
	sep.	6 959,0	6 295,4	550,6	113,0	137,9	14,5	25,5	97,8

Perioada	Credite pentru consum				Credite pentru alte scopuri				
	Total	lei	euro	alte valute	Total	lei	euro	alte valute	
2013	mar.	4 470,8	3 519,1	891,4	60,3	339,9	196,3	140,2	3,4
	iun.	4 589,2	3 678,6	852,2	58,4	350,3	207,0	140,1	3,3
	sep.	4 772,7	3 647,8	1 067,3	57,6	341,4	197,0	141,6	2,8
	dec.	4 982,9	3 933,6	994,8	54,5	346,5	205,8	138,1	2,7
2014	mar.	4 937,0	3 969,1	914,3	53,6	384,6	224,9	138,3	21,4
	iun.	4 685,5	3 802,2	831,0	52,3	386,0	243,7	122,0	20,4
	sep.	4 872,7	4 044,0	773,0	55,7	377,5	233,1	123,5	21,0
	dec.	4 568,0	4 003,3	562,1	2,6	401,7	252,9	129,1	19,7
2015	mar.	4 453,4	3 944,4	506,5	2,6	439,8	282,0	122,7	35,1
	iun.	4 523,2	4 052,7	468,5	2,0	325,3	202,3	107,3	15,7
	sep.	4 475,6	4 058,0	416,0	1,6	350,0	216,0	119,4	14,6
	dec.	4 755,5	4 367,9	385,8	1,9	410,2	251,7	144,0	14,6
2016	mar.	4 616,7	4 258,6	356,1	1,9	452,0	287,7	150,2	14,0
	iun.	4 702,1	4 362,8	337,4	2,0	473,6	293,5	165,9	14,2
	sep.	4 712,6	4 387,0	323,4	2,2	461,0	277,0	170,1	14,0
	dec.	5 263,9	4 943,6	318,1	2,2	501,9	305,0	182,6	14,3
2017	mar.	5 618,8	5 312,6	304,3	1,9	558,8	353,9	190,5	14,4
	iun.	5 638,0	5 335,8	c	c	618,3	397,8	206,5	14,0
	sep.	6 192,8	5 878,2	312,8	1,8	628,3	402,7	212,3	13,4

Notă: Datele sunt provizorii; seriile definitive vor fi disponibile la 6 luni de la data raportării.

Dobânda de încasat aferentă creditelor, acumulată și care nu a ajuns la scadență, se înregistrează la poziția „Alte active”.

9.4. Credite acordate societăților nefinanciare, altor sectoare instituționale* și nerezidenților

(milioane lei; sfârșitul perioadei)

Perioada	Credite acordate societăților nefinanciare									
	Total	lei					euro			
		Total	cu scadența până la 1 an inclusiv	cu scadența mai mare de 1 an și până la 5 ani inclusiv	cu scadența mai mare de 5 ani	Total	cu scadența până la 1 an inclusiv	cu scadența mai mare de 1 an și până la 5 ani inclusiv	cu scadența mai mare de 5 ani	
2013	mar.	16 201,0	2 665,7	764,0	1 431,1	470,6	13 345,0	1 059,4	8 192,6	4 093,0
	iun.	16 206,4	2 726,1	844,0	1 425,4	456,7	13 275,4	793,7	8 439,5	4 042,3
	sep.	15 984,1	2 643,0	630,6	1 558,6	453,8	13 152,5	787,5	8 407,0	3 958,1
	dec.	16 183,2	2 711,0	752,1	1 481,5	477,4	13 290,6	800,3	8 432,6	4 057,7
2014	mar.	16 077,3	2 804,3	802,6	1 507,5	494,2	13 134,5	824,2	8 455,9	3 854,5
	iun.	16 167,4	3 048,2	924,5	1 560,0	563,8	12 998,6	729,8	8 563,0	3 705,9
	sep.	15 647,6	2 963,0	811,6	1 583,5	567,9	12 558,8	807,2	8 003,6	3 748,0
	dec.	15 773,5	3 066,7	866,4	1 631,2	569,1	12 584,4	836,5	8 085,5	3 662,4
2015	mar.	15 730,6	3 165,7	954,2	1 625,8	585,6	12 441,1	853,9	7 967,0	3 620,2
	iun.	16 186,8	3 352,8	1 078,1	1 675,8	598,9	12 735,3	735,7	8 413,7	3 585,9
	sep.	16 164,3	3 404,0	1 052,9	1 764,4	586,7	12 666,8	709,1	8 366,6	3 591,1
	dec.	16 101,6	3 387,4	1 052,0	1 764,5	570,9	12 636,9	503,5	8 375,6	3 757,7
2016	mar.	16 578,8	3 575,7	1 030,4	1 908,9	636,4	12 933,7	465,5	8 589,9	3 878,3
	iun.	17 918,6	3 846,1	1 139,8	2 035,0	671,3	14 007,2	589,7	9 310,9	4 106,6
	sep.	18 133,5	3 856,6	1 008,4	2 145,2	703,0	14 217,0	506,6	9 607,3	4 103,1
	dec.	18 401,5	4 019,3	1 151,1	2 186,3	682,0	14 320,7	487,8	9 826,6	4 006,3
2017	mar.	19 069,0	4 206,0	1 260,8	2 261,5	683,8	14 805,3	528,7	9 948,3	4 328,3
	iun.	19 914,5	4 473,3	1 290,2	2 533,1	650,1	15 390,2	621,3	10 611,9	4 157,0
	sep.	19 953,9	4 317,0	1 312,3	2 353,3	651,4	15 592,3	659,9	10 657,5	4 275,0

Perioada	Credite acordate societăților nefinanciare (continuare)					Credite acordate altor sectoare instituționale				Credite acordate nerezidenților
	Total	alte valute			Total	lei	euro	alte valute		
		cu scadența până la 1 an inclusiv	cu scadența mai mare de 1 an și până la 5 ani inclusiv	cu scadența mai mare de 5 ani						
2013	mar.	190,3	38,3	56,0	96,1	370,0	43,0	326,9	0,1	27,5
	iun.	204,9	40,6	68,3	96,0	365,1	45,8	319,2	0,1	25,7
	sep.	188,5	36,2	63,1	89,2	347,4	38,1	309,2	0,0	19,9
	dec.	181,6	38,0	59,8	83,9	345,6	41,4	304,1	0,0	21,8
2014	mar.	138,6	22,9	58,0	57,6	342,3	44,1	298,1	0,0	16,9
	iun.	120,6	4,7	61,4	54,5	341,7	41,9	299,8	0,0	17,7
	sep.	125,8	7,2	63,1	55,5	315,4	40,6	274,8	0,0	14,7
	dec.	122,4	5,7	62,5	54,1	206,6	33,1	173,6	0,0	12,5
2015	mar.	123,8	4,0	61,6	58,2	208,1	33,0	c	c	40,6
	iun.	98,7	0,0	44,8	53,6	256,1	51,6	c	c	38,5
	sep.	93,6	0,3	42,5	50,8	220,6	56,1	c	c	37,9
	dec.	77,4	0,2	62,7	14,5	221,8	56,1	c	c	48,2
2016	mar.	69,4	0,0	56,8	12,4	214,3	56,2	c	c	52,7
	iun.	65,3	0,0	56,6	8,5	222,5	69,3	c	c	20,3
	sep.	59,9	0,0	52,5	7,1	193,3	55,9	c	c	31,9
	dec.	61,5	0,0	54,6	6,7	206,0	57,5	c	c	34,6
2017	mar.	57,7	c	51,7	c	213,1	62,3	c	c	31,5
	iun.	51,0	c	46,3	c	213,2	64,6	c	c	24,8
	sep.	44,6	c	40,9	c	230,3	68,1	c	c	24,6

*) cu excepția sectorului gospodăriile populației.

Notă: Datele sunt provizorii; seriile definitive vor fi disponibile la 6 luni de la data raportării.

Dobânda de încasat aferentă creditelor, acumulată și care nu a ajuns la scadență, se înregistrează la poziția „Alte active”.

10. RATELE DOBÂNZILOR PRACTICATE DE INSTITUȚIILE DE CREDIT

10.1. Depozite la termen în lei

10.1.1. Depozite existente în sold

(% p.a.)

Perioada	Depozite la termen ale gospodăriilor populației*					Depozite la termen ale societăților nefinanciare				
	Total	Scadența inițială				Total	Scadența inițială			
		până la 1 lună inclusiv	peste 1 lună și până la 3 luni inclusiv	peste 3 luni și până la 6 luni inclusiv	peste 6 luni și până la 12 luni inclusiv		până la 1 lună inclusiv	peste 1 lună și până la 3 luni inclusiv	peste 3 luni și până la 6 luni inclusiv	peste 6 luni și până la 12 luni inclusiv
2014	2,92	2,03	2,67	3,18	3,61	1,61	0,93	1,89	2,37	2,46
2015	1,62	0,72	1,15	1,67	2,21	0,85	0,40	0,99	1,30	1,38
2016	1,11	0,42	0,70	1,05	1,44	0,52	0,32	0,48	0,69	0,88
2017	0,90	0,30	0,53	0,76	1,13	1,05	0,82	1,28	1,07	1,07
2016 dec.	1,11	0,42	0,70	1,05	1,44	0,52	0,32	0,48	0,69	0,88
2017 ian.	1,09	0,41	0,69	1,03	1,40	0,53	0,27	0,48	0,74	0,87
feb.	1,07	0,37	0,67	1,00	1,37	0,51	0,27	0,46	0,73	0,81
mar.	1,05	0,36	0,62	0,96	1,34	0,50	0,25	0,43	0,73	0,81
apr.	1,03	0,34	0,60	0,92	1,31	0,50	0,27	0,46	0,68	0,81
mai	1,01	0,32	0,59	0,88	1,29	0,48	0,25	0,47	0,69	0,81
iun.	0,99	0,32	0,57	0,85	1,27	0,47	0,25	0,46	0,66	0,80
iul.	0,98	0,33	0,56	0,82	1,25	0,48	0,28	0,45	0,68	0,80
aug.	0,96	0,30	0,54	0,79	1,23	0,48	0,29	0,43	0,67	0,77
sep.	0,95	0,30	0,53	0,77	1,21	0,53	0,44	0,48	0,67	0,76
oct.	0,94	0,30	0,52	0,76	1,19	0,88	0,87	1,04	0,79	0,78
nov.	0,90	0,29	0,52	0,75	1,15	0,97	0,96	1,13	0,96	0,88
dec.	0,90	0,30	0,53	0,76	1,13	1,05	0,82	1,28	1,07	1,07

*) sunt incluse și instituțiile fără scop lucrativ în serviciul gospodăriilor populației.

Notă: În baza de calcul a ratelor dobânzii aferente depozitelor în sold nu este inclusă dobânda de plătit acumulată și care nu a ajuns la scadență.

10.1.2. Depozite noi

(% p.a.)

Perioada	Depozite noi la termen ale gospodăriilor populației*					Depozite noi la termen ale societăților nefinanciare				
	Total	Scadența inițială				Total	Scadența inițială			
		până la 1 lună inclusiv	peste 1 lună și până la 3 luni inclusiv	peste 3 luni și până la 6 luni inclusiv	peste 6 luni și până la 12 luni inclusiv		până la 1 lună inclusiv	peste 1 lună și până la 3 luni inclusiv	peste 3 luni și până la 6 luni inclusiv	peste 6 luni și până la 12 luni inclusiv
2014	2,78	2,32	2,74	3,07	3,53	1,11	0,82	1,84	1,92	2,10
2015	1,48	1,12	1,34	1,75	1,97	0,62	0,39	0,94	0,99	1,25
2016	0,90	0,53	0,82	1,06	1,41	0,44	0,30	0,70	0,76	0,99
2017	0,80	0,40	0,72	0,96	1,26	1,21	1,01	1,47	1,50	1,79
2016 dec.	0,90	0,53	0,82	1,06	1,41	0,44	0,30	0,70	0,76	0,99
2017 ian.	0,90	0,52	0,79	1,04	1,36	0,39	0,25	0,38	0,80	1,25
feb.	0,88	0,46	0,74	0,96	1,34	0,37	0,27	0,42	0,68	0,66
mar.	0,84	0,45	0,73	0,94	1,34	0,37	0,24	0,53	0,67	0,77
apr.	0,82	0,46	0,75	0,92	1,32	0,34	0,27	0,40	0,42	0,83
mai	0,80	0,41	0,75	0,90	1,31	0,33	0,24	0,51	0,81	0,90
iun.	0,78	0,40	0,72	0,89	1,30	0,33	0,25	0,55	0,64	0,85
iul.	0,79	0,41	0,73	0,91	1,29	0,38	0,28	0,39	0,62	0,74
aug.	0,73	0,37	0,67	0,84	1,21	0,40	0,29	0,41	0,68	0,67
sep.	0,74	0,37	0,68	0,85	1,21	0,52	0,45	0,59	0,77	0,74
oct.	0,75	0,37	0,70	0,87	1,22	1,12	1,03	1,19	1,32	1,07
nov.	0,77	0,39	0,73	0,90	1,24	1,27	1,15	1,39	1,42	1,55
dec.	0,80	0,40	0,72	0,96	1,26	1,21	1,01	1,47	1,50	1,79

*) sunt incluse și instituțiile fără scop lucrativ în serviciul gospodăriilor populației.

Notă: Datele anuale reprezintă ratele medii ale dobânzilor aferente lunii decembrie.

În baza de calcul a ratelor dobânzii aferente depozitelor noi nu este inclusă dobânda de plătit acumulată și care nu a ajuns la scadență.

10.2. Depozite la termen în euro**10.2.1. Depozite existente în sold**

(% p.a.)

Perioada	Depozite la termen ale gospodăriilor populației*					Depozite la termen ale societăților nefinanciare				
	Total	Scadența inițială				Total	Scadența inițială			
		până la 1 lună inclusiv	peste 1 lună și până la 3 luni inclusiv	peste 3 luni și până la 6 luni inclusiv	peste 6 luni și până la 12 luni inclusiv		până la 1 lună inclusiv	peste 1 lună și până la 3 luni inclusiv	peste 3 luni și până la 6 luni inclusiv	peste 6 luni și până la 12 luni inclusiv
2014	1,66	1,07	1,36	1,73	2,09	1,10	0,68	0,76	1,70	1,89
2015	0,78	0,35	0,48	0,65	1,10	0,52	0,22	0,43	0,52	0,99
2016	0,44	0,15	0,22	0,35	0,59	0,39	0,13	0,40	0,48	0,59
2017	0,34	0,13	0,14	0,24	0,42	0,26	0,11	0,23	0,30	0,46
2016 dec.	0,44	0,15	0,22	0,35	0,59	0,39	0,13	0,40	0,48	0,59
2017 ian.	0,42	0,14	0,19	0,34	0,57	0,38	0,21	0,42	0,36	0,53
feb.	0,41	0,16	0,18	0,32	0,56	0,38	0,15	0,44	0,34	0,55
mar.	0,37	0,13	0,16	0,30	0,54	0,36	0,15	0,38	0,34	0,51
apr.	0,36	0,13	0,16	0,28	0,53	0,36	0,18	0,38	0,33	0,48
mai	0,35	0,13	0,16	0,26	0,51	0,35	0,14	0,41	0,32	0,50
iun.	0,34	0,12	0,16	0,24	0,49	0,35	0,15	0,38	0,42	0,45
iul.	0,33	0,12	0,16	0,23	0,49	0,32	0,13	0,32	0,36	0,50
aug.	0,32	0,11	0,16	0,23	0,46	0,31	0,12	0,32	0,37	0,47
sep.	0,31	0,11	0,16	0,23	0,44	0,31	0,19	0,25	0,39	0,47
oct.	0,31	0,11	0,15	0,23	0,43	0,27	0,21	0,17	0,37	0,45
nov.	0,35	0,12	0,15	0,23	0,43	0,26	0,10	0,23	0,35	0,45
dec.	0,34	0,13	0,14	0,24	0,42	0,26	0,11	0,23	0,30	0,46

*) sunt incluse și instituțiile fără scop lucrativ în serviciul gospodăriilor populației.

Notă: În baza de calcul a ratelor dobânzii aferente depozitelor în sold nu este inclusă dobânda de plătit acumulată și care nu a ajuns la scadență.

10.2.2. Depozite noi

(% p.a.)

Perioada	Depozite noi la termen ale gospodăriilor populației*					Depozite noi la termen ale societăților nefinanciare				
	Total	Scadența inițială				Total	Scadența inițială			
		până la 1 lună inclusiv	peste 1 lună și până la 3 luni inclusiv	peste 3 luni și până la 6 luni inclusiv	peste 6 luni și până la 12 luni inclusiv		până la 1 lună inclusiv	peste 1 lună și până la 3 luni inclusiv	peste 3 luni și până la 6 luni inclusiv	peste 6 luni și până la 12 luni inclusiv
2014	1,58	1,30	1,56	1,73	1,97	0,71	0,66	0,54	1,66	1,61
2015	0,61	0,49	0,61	0,66	0,87	0,27	0,22	0,49	0,17	0,40
2016	0,34	0,21	0,27	0,39	0,63	0,24	0,12	0,44	0,17	0,51
2017	0,30	0,15	0,19	0,33	0,72	0,18	0,12	0,29	0,26	0,36
2016 dec.	0,34	0,21	0,27	0,39	0,63	0,24	0,12	0,44	0,17	0,51
2017 ian.	0,35	0,23	0,27	0,37	0,70	0,33	0,23	0,52	0,21	0,21
feb.	0,34	0,29	0,25	0,31	0,64	0,21	0,14	0,22	0,23	0,86
mar.	0,31	0,22	0,27	0,26	0,63	0,37	0,16	0,41	0,74	0,60
apr.	0,30	0,21	0,29	0,27	0,58	0,29	0,20	0,43	0,16	0,18
mai	0,30	0,22	0,25	0,27	0,59	0,16	0,13	0,22	0,25	0,19
iun.	0,30	0,19	0,28	0,26	0,64	0,36	0,15	0,46	0,58	0,53
iul.	0,30	0,19	0,25	0,26	0,62	0,21	0,12	0,26	0,11	0,58
aug.	0,26	0,17	0,21	0,25	0,46	0,17	0,12	0,19	0,36	0,25
sep.	0,26	0,15	0,24	0,27	0,47	0,22	0,24	0,17	0,25	0,22
oct.	0,26	0,16	0,22	0,28	0,50	0,23	0,25	0,17	0,38	0,18
nov.	0,30	0,14	0,22	0,30	0,79	0,22	0,11	0,37	0,13	0,38
dec.	0,30	0,15	0,19	0,33	0,72	0,18	0,12	0,29	0,26	0,36

*) sunt incluse și instituțiile fără scop lucrativ în serviciul gospodăriilor populației.

Notă: Datele anuale reprezintă ratele medii ale dobânzilor aferente lunii decembrie.

În baza de calcul a ratelor dobânzii aferente depozitelor noi nu este inclusă dobânda de plătit acumulată și care nu a ajuns la scadență.

10.3. Depozite în lei pe tipuri de depozite

10.3.1. Depozite existente în sold

(% p.a.)

Perioada	Depozite ale gospodăriilor populației*							Depozite ale societăților nefinanciare				Împrumuturi din operațiuni repo
	overnight	la termen			rambursabile după notificare			overnight	la termen			
		total	cu scadența inițială până la 2 ani inclusiv	cu scadența inițială peste 2 ani	total	la cel mult 3 luni inclusiv	la mai mult de 3 luni		total	cu scadența inițială până la 2 ani inclusiv	cu scadența inițială peste 2 ani	
2014	0,47	2,92	2,95	2,71	x	x	x	0,15	1,61	1,63	1,04	c
2015	0,22	1,62	1,55	1,96	x	x	x	0,09	0,85	0,86	0,56	x
2016	0,13	1,11	1,02	1,49	x	x	x	0,07	0,52	0,53	0,33	x
2017	0,06	0,90	0,82	1,23	x	x	x	0,12	1,05	1,08	0,26	x
2016 dec.	0,13	1,11	1,02	1,49	x	x	x	0,07	0,52	0,53	0,33	x
2017 ian.	0,12	1,09	1,01	1,48	x	x	x	0,07	0,53	0,54	0,30	x
feb.	0,11	1,07	0,98	1,45	x	x	x	0,08	0,51	0,53	0,27	x
mar.	0,11	1,05	0,95	1,48	x	x	x	0,08	0,50	0,51	0,27	x
apr.	0,08	1,03	0,93	1,46	x	x	x	0,09	0,50	0,52	0,26	x
mai	0,08	1,01	0,91	1,45	x	x	x	0,09	0,48	0,49	0,27	x
iun.	0,07	0,99	0,89	1,42	x	x	x	0,09	0,47	0,48	0,27	x
iul.	0,07	0,98	0,87	1,42	x	x	x	0,08	0,48	0,49	0,26	x
aug.	0,07	0,96	0,86	1,39	x	x	x	0,08	0,48	0,49	0,26	x
sep.	0,07	0,95	0,84	1,37	x	x	x	0,18	0,53	0,55	0,26	x
oct.	0,06	0,94	0,83	1,36	x	x	x	0,16	0,88	0,91	0,25	x
nov.	0,06	0,90	0,82	1,24	x	x	x	0,20	0,97	1,01	0,26	x
dec.	0,06	0,90	0,82	1,23	x	x	x	0,12	1,05	1,08	0,26	x

*) sunt incluse și instituțiile fără scop lucrativ în serviciul gospodăriilor populației.

Notă: În baza de calcul a ratelor dobânzii aferente depozitelor în sold nu este inclusă dobânda de plătit acumulată și care nu a ajuns la scadență.

10.3.2. Depozite noi la termen

(% p.a.)

Perioada	Depozite noi ale gospodăriilor populației*			Depozite noi ale societăților nefinanciare			Împrumuturi noi din operațiuni repo
	cu scadența inițială până la 1 an inclusiv	cu scadența inițială peste 1 an și până la 2 ani inclusiv	cu scadența inițială peste 2 ani	cu scadența inițială până la 1 an inclusiv	cu scadența inițială peste 1 an și până la 2 ani inclusiv	cu scadența inițială peste 2 ani	
2014	2,78	3,70	2,66	1,12	0,56	0,65	c
2015	1,47	2,09	1,43	0,62	0,65	0,29	x
2016	0,90	1,53	0,83	0,44	0,32	0,20	x
2017	0,78	1,62	0,79	1,21	0,41	0,17	x
2016 dec.	0,90	1,53	0,83	0,44	0,32	0,20	x
2017 ian.	0,88	1,88	0,75	0,39	0,26	0,31	x
feb.	0,83	2,28	0,71	0,37	1,04	0,20	x
mar.	0,82	2,08	0,66	0,37	0,77	0,16	x
apr.	0,80	2,01	0,52	0,34	0,89	0,09	x
mai	0,78	1,97	0,62	0,33	0,41	0,13	x
iun.	0,76	1,82	0,66	0,33	0,52	0,14	x
iul.	0,77	1,88	0,56	0,38	0,50	0,18	x
aug.	0,72	1,79	0,67	0,40	0,61	0,29	x
sep.	0,72	1,74	0,67	0,52	0,25	0,28	x
oct.	0,74	1,72	0,61	1,12	0,29	0,07	x
nov.	0,76	1,63	0,64	1,27	0,39	0,26	x
dec.	0,78	1,62	0,79	1,21	0,41	0,17	x

*) sunt incluse și instituțiile fără scop lucrativ în serviciul gospodăriilor populației.

Notă: Datele anuale reprezintă ratele medii ale dobânzii aferente lunii decembrie.

În baza de calcul a ratelor dobânzii aferente depozitelor noi nu este inclusă dobânda de plătit acumulată și care nu a ajuns la scadență.

10.4. Depozite în euro pe tipuri de depozite

10.4.1. Depozite existente în sold

(% p.a.)

Perioada	Depozite ale gospodăriilor populației*							Depozite ale societăților nefinanciare					Împrumuturi din operațiuni repo
	overnight	la termen			rambursabile după notificare			overnight	la termen				
		total	cu scadența inițială până la 2 ani inclusiv	cu scadența inițială peste 2 ani	total	la cel mult 3 luni inclusiv	la mai mult de 3 luni		total	cu scadența inițială până la 2 ani inclusiv	cu scadența inițială peste 2 ani		
2014	0,41	1,66	1,65	1,97	x	x	x	0,11	1,10	1,09	1,25	c	
2015	0,15	0,78	0,73	1,70	x	x	x	0,04	0,52	0,50	0,84	c	
2016	0,08	0,44	0,39	1,37	x	x	x	0,01	0,39	0,39	0,40	x	
2017	0,03	0,34	0,28	1,19	x	x	x	0,01	0,26	0,26	0,27	x	
2016 dec.	0,08	0,44	0,39	1,37	x	x	x	0,01	0,39	0,39	0,40	x	
2017 ian.	0,07	0,42	0,37	1,28	x	x	x	0,02	0,38	0,38	0,40	x	
feb.	0,06	0,41	0,36	1,26	x	x	x	0,02	0,38	0,37	0,40	x	
mar.	0,06	0,37	0,35	1,00	x	x	x	0,02	0,36	0,36	0,36	x	
apr.	0,05	0,36	0,33	0,96	x	x	x	0,02	0,36	0,36	0,36	x	
mai	0,05	0,35	0,32	0,94	x	x	x	0,02	0,35	0,35	0,32	x	
iun.	0,04	0,34	0,31	0,96	x	x	x	0,01	0,35	0,35	0,32	x	
iul.	0,04	0,33	0,31	0,89	x	x	x	0,01	0,32	0,32	0,31	x	
aug.	0,04	0,32	0,30	0,82	x	x	x	0,02	0,31	0,32	0,30	x	
sep.	0,04	0,31	0,29	0,79	x	x	x	0,01	0,31	0,31	0,30	x	
oct.	0,04	0,31	0,28	0,80	x	x	x	0,01	0,27	0,27	0,28	x	
nov.	0,03	0,35	0,29	1,25	x	x	x	0,01	0,26	0,26	0,27	x	
dec.	0,03	0,34	0,28	1,19	x	x	x	0,01	0,26	0,26	0,27	x	

*) sunt incluse și instituțiile fără scop lucrativ în serviciul gospodăriilor populației.

Notă: În baza de calcul a ratelor dobânzii aferente depozitelor în sold nu este inclusă dobânda de plătit acumulată și care nu a ajuns la scadență.

10.4.2. Depozite noi la termen

(% p.a.)

Perioada	Depozite noi ale gospodăriilor populației*			Depozite noi ale societăților nefinanciare			Împrumuturi noi din operațiuni repo
	cu scadența inițială până la 1 an inclusiv	cu scadența inițială peste 1 an și până la 2 ani inclusiv	cu scadența inițială peste 2 ani	cu scadența inițială până la 1 an inclusiv	cu scadența inițială peste 1 an și până la 2 ani inclusiv	cu scadența inițială peste 2 ani	
2014	1,56	2,13	2,10	0,71	0,63	0,15	c
2015	0,60	0,99	0,64	0,27	0,50	0,11	c
2016	0,33	0,85	0,66	0,24	0,27	0,07	x
2017	0,30	0,75	0,23	0,18	0,07	0,03	x
2016 dec.	0,33	0,85	0,66	0,24	0,27	0,07	x
2017 ian.	0,34	0,67	0,41	0,33	0,06	0,02	x
feb.	0,34	0,83	0,33	0,21	0,18	0,02	x
mar.	0,30	0,82	0,34	0,36	1,00	0,11	x
apr.	0,29	0,79	0,22	0,29	0,06	0,14	x
mai	0,29	0,68	0,30	0,17	0,03	0,01	x
iun.	0,30	0,70	0,36	0,37	0,28	0,06	x
iul.	0,29	0,81	0,22	0,21	0,18	0,04	x
aug.	0,26	0,73	0,27	0,17	0,08	0,08	x
sep.	0,25	0,88	0,25	0,22	0,11	0,07	x
oct.	0,26	0,78	0,24	0,23	0,14	0,01	x
nov.	0,30	0,80	0,15	0,22	0,34	0,05	x
dec.	0,30	0,75	0,23	0,18	0,07	0,03	x

*) sunt incluse și instituțiile fără scop lucrativ în serviciul gospodăriilor populației.

Notă: Datele anuale reprezintă ratele medii ale dobânzilor aferente lunii decembrie.

În baza de calcul a ratelor dobânzii aferente depozitelor noi nu este inclusă dobânda de plătit acumulată și care nu a ajuns la scadență.

10.5. Credite în lei

10.5.1. Credite existente în sold

(% p.a.)

Perioada	Credite acordate gospodăriilor populației*					Credite acordate societăților nefinanciare				
	Total	cu scadența inițială			Total	cu scadența inițială				
		până la 1 an inclusiv	peste 1 an și până la 5 ani inclusiv	peste 5 ani		până la 1 an inclusiv	peste 1 an și până la 5 ani inclusiv	peste 5 ani		
2014	9,47	10,07	11,61	7,57	5,93	5,50	6,16	6,44		
2015	7,56	9,25	10,64	5,20	4,71	4,35	4,84	5,14		
2016	6,57	8,75	10,05	4,05	4,04	3,85	4,07	4,29		
2017	6,79	9,79	9,96	4,62	4,83	4,83	4,77	4,92		
2016 dec.	6,57	8,75	10,05	4,05	4,04	3,85	4,07	4,29		
2017 ian.	6,62	8,89	10,10	4,12	4,13	3,99	4,11	4,41		
feb.	6,59	8,88	10,08	4,11	4,08	3,87	4,10	4,39		
mar.	6,59	8,93	10,05	4,10	4,05	3,87	4,06	4,34		
apr.	6,56	9,01	10,03	4,06	4,06	3,85	4,10	4,32		
mai	6,56	8,99	10,01	4,04	4,08	3,89	4,11	4,29		
iun.	6,51	9,07	9,97	4,01	4,02	3,82	4,05	4,24		
iul.	6,46	8,99	9,94	3,98	3,99	3,79	4,03	4,23		
aug.	6,44	8,81	9,94	3,96	4,00	3,81	4,04	4,21		
sep.	6,45	8,97	9,94	4,00	4,03	3,87	4,03	4,25		
oct.	6,64	9,46	9,97	4,31	4,51	4,40	4,52	4,65		
nov.	6,71	9,62	9,97	4,44	4,67	4,64	4,65	4,75		
dec.	6,79	9,79	9,96	4,62	4,83	4,83	4,77	4,92		

*) sunt incluse și instituțiile fără scop lucrativ în serviciul gospodăriilor populației.

Notă: În baza de calcul a ratelor dobânzii aferente creditelor existente în sold la sfârșitul lunii de referință nu sunt incluse creditelor neperformante, creditelor destinate restructurării datoriei acordate la rate de dobândă sub condițiile pieței și dobânda de încasat acumulată și care nu a ajuns la scadență.

10.5.2. Credite noi

(% p.a.)

Perioada	Credite noi acordate gospodăriilor populației*					Credite noi acordate societăților nefinanciare				
	Total	cu scadența inițială			Total	cu scadența inițială				
		până la 1 an inclusiv	peste 1 an și până la 5 ani inclusiv	peste 5 ani		până la 1 an inclusiv	peste 1 an și până la 5 ani inclusiv	peste 5 ani		
2014	7,27	8,12	10,14	4,85	5,87	5,64	6,23	6,07		
2015	6,61	6,48	9,39	3,97	4,36	4,40	4,16	4,64		
2016	6,57	5,95	9,00	3,66	3,72	3,65	3,78	3,75		
2017	6,86	7,51	9,24	4,50	4,93	4,85	5,18	4,69		
2016 dec.	6,57	5,95	9,00	3,66	3,72	3,65	3,78	3,75		
2017 ian.	7,24	6,61	9,20	3,70	3,60	3,56	3,80	3,23		
feb.	7,14	7,27	9,27	3,76	3,91	3,70	4,03	4,05		
mar.	7,63	7,38	9,33	3,89	4,03	3,82	4,42	3,92		
apr.	7,26	6,98	9,23	3,72	3,92	3,52	4,44	3,74		
mai	7,23	5,65	9,27	3,71	4,02	3,71	4,42	3,94		
iun.	6,42	5,72	9,17	3,44	3,98	3,57	4,59	3,89		
iul.	6,64	4,09	9,32	3,49	3,82	3,43	4,23	4,04		
aug.	6,63	3,56	9,32	3,57	3,78	3,46	4,31	3,90		
sep.	6,81	4,32	9,31	3,74	3,91	3,63	4,53	3,87		
oct.	7,00	5,52	9,48	4,21	4,56	4,30	5,31	4,31		
nov.	7,04	7,38	9,37	4,36	4,69	4,44	5,09	4,54		
dec.	6,86	7,51	9,24	4,50	4,93	4,85	5,18	4,69		

*) sunt incluse și instituțiile fără scop lucrativ în serviciul gospodăriilor populației.

Notă: Datele anuale reprezintă ratele medii ale dobânzilor aferente lunii decembrie.

În baza de calcul a ratelor dobânzii aferente contractelor noi de credit nu sunt incluse creditelor acordate pe descoperit de cont, creditelor reînnoibile automat (revolving), creanțele aferente cardurilor de credit, creditelor neperformante, creditelor destinate restructurării datoriei acordate la rate de dobândă sub condițiile pieței și dobânda de încasat acumulată și care nu a ajuns la scadență.

10.6. Credite în euro**10.6.1. Credite existente în sold**

(% p.a.)

Perioada	Credite acordate gospodăriilor populației*				Credite acordate societăților nefinanciare			
	Total	cu scadența inițială			Total	cu scadența inițială		
		până la 1 an inclusiv	peste 1 an și până la 5 ani inclusiv	peste 5 ani		până la 1 an inclusiv	peste 1 an și până la 5 ani inclusiv	peste 5 ani
2014	5,13	7,68	5,59	5,12	4,32	3,47	4,34	4,62
2015	4,70	10,46	5,71	4,68	3,85	2,92	3,78	4,23
2016	4,34	10,38	5,09	4,33	3,42	2,58	3,36	3,76
2017	4,26	9,25	4,76	4,25	2,93	2,07	2,94	3,28
2016 dec.	4,34	10,38	5,09	4,33	3,42	2,58	3,36	3,76
2017 ian.	4,33	10,42	5,11	4,31	3,36	2,50	3,35	3,68
feb.	4,32	10,38	5,06	4,31	3,33	2,43	3,35	3,65
mar.	4,31	9,97	4,91	4,30	3,30	2,38	3,30	3,64
apr.	4,30	10,18	4,86	4,29	3,28	2,35	3,27	3,62
mai	4,31	10,60	4,90	4,30	3,26	2,31	3,27	3,62
iun.	4,29	10,62	4,83	4,28	3,16	2,29	3,21	3,47
iul.	4,29	10,67	4,77	4,28	3,13	2,22	3,17	3,46
aug.	4,28	10,41	4,83	4,27	3,12	2,26	3,16	3,44
sep.	4,28	10,22	4,89	4,27	3,07	2,17	3,14	3,40
oct.	4,27	10,10	4,86	4,26	3,07	2,20	3,12	3,39
nov.	4,27	9,83	4,84	4,26	3,00	2,13	3,00	3,36
dec.	4,26	9,25	4,76	4,25	2,93	2,07	2,94	3,28

*) sunt incluse și instituțiile fără scop lucrativ în serviciul gospodăriilor populației.

Notă: În baza de calcul a ratelor dobânzii aferente creditelor existente în sold la sfârșitul lunii de referință nu sunt incluse creditele neperformante, creditele destinate restructurării datoriei acordate la rate de dobândă sub condițiile pieței și dobânda de încasat acumulată și care nu a ajuns la scadență.

10.6.2. Credite noi

(% p.a.)

Perioada	Credite noi acordate gospodăriilor populației*				Credite noi acordate societăților nefinanciare			
	Total	cu scadența inițială			Total	cu scadența inițială		
		până la 1 an inclusiv	peste 1 an și până la 5 ani inclusiv	peste 5 ani		până la 1 an inclusiv	peste 1 an și până la 5 ani inclusiv	peste 5 ani
2014	4,42	6,74	2,59	5,56	3,93	4,14	3,66	4,36
2015	4,01	4,58	4,23	4,00	3,20	3,25	3,33	3,05
2016	4,11	c	5,47	3,93	3,05	3,46	2,47	3,24
2017	3,89	c	3,93	4,29	2,55	1,30	2,87	2,85
2016 dec.	4,11	c	5,47	3,93	3,05	3,46	2,47	3,24
2017 ian.	4,43	x	6,79	4,21	2,93	3,37	3,36	2,19
feb.	4,23	4,95	5,86	4,09	3,00	3,03	2,48	3,14
mar.	3,89	c	5,33	3,77	3,09	3,04	3,23	2,99
apr.	4,34	c	6,85	4,12	2,55	2,75	2,41	2,62
mai	4,29	c	7,13	3,86	2,93	2,54	2,89	3,14
iun.	4,52	c	5,68	4,28	2,81	3,14	2,53	2,83
iul.	4,48	3,40	6,16	4,15	2,99	2,47	3,00	3,58
aug.	3,93	c	6,33	3,56	3,31	2,72	3,07	3,57
sep.	4,38	c	4,62	4,31	2,40	2,15	2,66	2,41
oct.	3,90	c	6,20	3,55	2,60	2,70	2,39	2,92
nov.	4,69	3,90	6,74	4,38	2,69	2,41	3,49	2,34
dec.	3,89	c	3,93	4,29	2,55	1,30	2,87	2,85

*) sunt incluse și instituțiile fără scop lucrativ în serviciul gospodăriilor populației.

Notă: Datele anuale reprezintă ratele medii ale dobânzilor aferente lunii decembrie.

În baza de calcul a ratelor dobânzii aferente contractelor noi de credit nu sunt incluse creditele acordate pe descoperit de cont, creditele reinnoibile automat (revolving), creanțele aferente cardurilor de credit, creditele neperformante, creditele destinate restructurării datoriei acordate la rate de dobândă sub condițiile pieței și dobânda de încasat acumulată și care nu a ajuns la scadență.

10.7. Credite în lei pe tipuri de credite

10.7.1. Credite existente în sold

(% p.a.)

Perioada	Credite acordate gospodăriilor populației*									
	credite acordate pe descoperit de cont	credite pentru locuințe					credite pentru consum și alte scopuri			
		total	cu scadența inițială			total	cu scadența inițială			
			până la 1 an inclusiv	peste 1 an și până la 5 ani inclusiv	peste 5 ani		până la 1 an inclusiv	peste 1 an și până la 5 ani inclusiv	peste 5 ani	
2014	10,09	5,03	8,25	6,50	5,00	10,93	10,07	11,67	10,05	
2015	8,80	3,89	7,62	5,51	3,87	9,70	9,25	10,69	7,83	
2016	8,02	3,33	6,44	4,92	3,32	9,15	8,75	10,10	6,56	
2017	8,35	4,20	6,04	4,91	4,19	9,36	9,79	9,99	6,82	
2016 dec.	8,02	3,33	6,44	4,92	3,32	9,15	8,75	10,10	6,56	
2017 ian.	8,11	3,43	6,58	4,90	3,42	9,22	8,89	10,15	6,61	
feb.	8,09	3,44	6,35	4,83	3,43	9,20	8,88	10,12	6,60	
mar.	8,06	3,44	6,67	4,80	3,43	9,21	8,93	10,09	6,60	
apr.	8,06	3,43	6,70	4,73	3,42	9,21	9,01	10,07	6,56	
mai	8,01	3,44	6,57	4,74	3,43	9,20	8,99	10,05	6,51	
iun.	7,99	3,43	6,32	4,72	3,43	9,19	9,07	10,01	6,49	
iul.	7,97	3,43	6,46	4,67	3,42	9,17	9,00	9,97	6,45	
aug.	7,95	3,42	6,31	4,64	3,42	9,15	8,81	9,97	6,43	
sep.	7,97	3,48	6,30	4,72	3,47	9,19	8,97	9,98	6,48	
oct.	8,25	3,82	6,32	4,82	3,81	9,31	9,46	10,01	6,74	
nov.	8,31	3,97	6,35	4,84	3,97	9,34	9,62	10,01	6,77	
dec.	8,35	4,20	6,04	4,91	4,19	9,36	9,79	9,99	6,82	

Perioada	Credite acordate societăților nefinanciare			
	credite acordate pe descoperit de cont	cu scadența inițială		
		până la 1 an inclusiv	peste 1 an și până la 5 ani inclusiv	peste 5 ani
2014	4,69	5,50	6,16	6,44
2015	4,24	4,35	4,84	5,14
2016	3,67	3,85	4,07	4,29
2017	4,73	4,83	4,77	4,92
2016 dec.	3,67	3,85	4,07	4,29
2017 ian.	3,79	3,99	4,11	4,41
feb.	3,59	3,87	4,10	4,39
mar.	3,61	3,87	4,06	4,34
apr.	3,60	3,85	4,10	4,32
mai	3,63	3,89	4,11	4,29
iun.	3,58	3,82	4,05	4,24
iul.	3,55	3,79	4,03	4,23
aug.	3,62	3,81	4,04	4,21
sep.	3,69	3,87	4,03	4,25
oct.	4,28	4,40	4,52	4,65
nov.	4,60	4,64	4,65	4,75
dec.	4,73	4,83	4,77	4,92

*) sunt incluse și instituțiile fără scop lucrativ în serviciul gospodăriilor populației.

Notă: Datele anuale reprezintă ratele medii ale dobânzilor aferente lunii decembrie.

În baza de calcul a ratelor dobânzii aferente creditelor existente în sold la sfârșitul lunii de referință nu sunt incluse creditele neperformante, creditele destinate restructurării datoriei acordate la rate de dobândă sub condițiile pieței și dobânda de încasat acumulată și care nu a ajuns la scadență.

10.7. Credite în lei pe tipuri de credite

10.7.2. Credite noi

(% p.a.)

Perioada	Credite noi acordate gospodăriilor populației*										
	credite noi pentru locuințe						credite noi pentru consum				
	total	cu scadența inițială				Dobânda anuală efectivă medie	total	cu scadența inițială			Dobânda anuală efectivă medie
		până la 1 an inclusiv	peste 1 an și până la 5 ani inclusiv	peste 5 ani și până la 10 ani inclusiv	peste 10 ani			până la 1 an inclusiv	peste 1 an și până la 5 ani inclusiv	peste 5 ani	
2014	4,63	c	4,88	5,04	4,61	5,03	9,90	9,26	10,13	7,39	11,24
2015	3,84	c	4,49	4,14	3,82	4,17	9,17	7,06	9,49	5,60	10,28
2016	3,52	c	4,57	4,21	3,48	3,83	8,92	6,55	9,06	6,10	9,94
2017	4,42	c	4,82	4,72	4,40	4,83	9,26	7,62	9,31	7,68	10,24
2016 dec.	3,52	c	4,57	4,21	3,48	3,83	8,92	6,55	9,06	6,10	9,94
2017 ian.	3,56	c	4,31	4,38	3,53	3,90	9,22	7,74	9,31	6,35	10,36
feb.	3,62	c	4,12	4,28	3,58	3,99	9,30	8,45	9,37	6,86	10,38
mar.	3,71	c	4,95	4,15	3,67	4,13	9,34	7,88	9,40	6,94	10,43
apr.	3,57	c	4,46	4,11	3,53	4,06	9,25	7,28	9,35	6,36	10,31
mai	3,55	c	4,69	3,98	3,52	4,00	9,22	5,64	9,34	6,72	10,24
iun.	3,34	c	4,51	4,00	3,31	3,72	9,17	5,88	9,30	6,46	10,23
iul.	3,37	c	4,81	3,91	3,34	3,71	9,22	5,04	9,41	6,21	10,37
aug.	3,45	c	4,23	3,97	3,41	3,78	9,15	4,22	9,45	6,82	10,48
sep.	3,60	c	4,90	4,11	3,57	3,96	9,15	4,72	9,38	6,29	10,28
oct.	4,04	c	4,57	4,61	4,06	4,39	9,42	8,27	9,54	7,17	10,45
nov.	4,22	c	4,47	4,70	4,20	4,58	9,38	8,61	9,44	7,64	10,49
dec.	4,42	c	4,82	4,72	4,40	4,83	9,26	7,62	9,31	7,68	10,24

Perioada	Credite noi acordate gospodăriilor populației*				Credite noi acordate societăților nefinanciare											
	(continuare)				credite noi pentru alte scopuri						cu valoarea până la 1 milion echivalent euro			cu valoarea peste 1 milion echivalent euro		
	total	cu scadența inițială			total	cu scadența inițială			total	cu scadența inițială						
		până la 1 an inclusiv	peste 1 an și până la 5 ani inclusiv	peste 5 ani		până la 1 an inclusiv	peste 1 an și până la 5 ani inclusiv	peste 5 ani		până la 1 an inclusiv	peste 1 an și până la 5 ani inclusiv	peste 5 ani				
2014	8,88	7,77	11,44	6,62	6,10	5,98	6,18	6,48	5,48	4,92	6,34	5,78				
2015	6,22	6,20	6,44	5,85	4,68	4,53	5,00	4,78	3,98	4,16	3,57	4,48				
2016	5,89	5,53	6,79	5,22	4,05	3,74	4,45	4,27	3,30	3,38	3,18	3,41				
2017	6,25	7,60	6,48	5,19	5,00	4,83	5,22	5,00	4,79	4,89	5,07	4,23				
2016 dec.	5,89	5,53	6,79	5,22	4,05	3,74	4,45	4,27	3,30	3,38	3,18	3,41				
2017 ian.	5,60	5,73	5,63	5,06	4,15	3,86	4,71	4,18	3,12	2,76	3,38	2,81				
feb.	5,42	5,85	5,64	4,83	4,19	3,79	4,95	4,34	3,50	3,26	2,40	3,95				
mar.	5,58	6,40	6,07	4,64	4,36	3,93	4,99	4,48	3,68	3,27	3,55	3,79				
apr.	5,11	6,06	5,18	4,72	4,15	3,72	4,70	4,22	3,55	2,34	4,07	3,45				
mai	5,22	5,64	5,37	4,85	4,22	3,77	4,90	4,22	3,38	3,35	3,51	3,11				
iun.	4,71	4,63	4,88	4,41	4,28	3,87	4,89	4,11	3,35	2,94	3,72	3,61				
iul.	4,14	3,06	5,16	4,46	4,05	3,57	4,87	4,03	3,40	3,10	3,09	4,06				
aug.	3,59	3,14	4,85	3,67	3,98	3,55	4,75	4,18	3,38	3,19	3,14	3,67				
sep.	4,90	3,80	5,99	5,87	4,10	3,82	4,70	3,96	3,25	3,05	3,58	3,58				
oct.	6,30	6,14	6,95	5,42	4,74	4,31	5,55	4,87	4,22	4,29	4,69	3,88				
nov.	6,30	6,59	6,32	5,93	4,95	4,61	5,44	4,92	4,10	3,86	4,36	4,06				
dec.	6,25	7,60	6,48	5,19	5,00	4,83	5,22	5,00	4,79	4,89	5,07	4,23				

*) sunt incluse și instituțiile fără scop lucrativ în serviciul gospodăriilor populației.

Notă: Datele anuale reprezintă ratele medii ale dobânzilor aferente lunii decembrie.

În baza de calcul a ratelor dobânzii aferente contractelor noi de credit nu sunt incluse creditele acordate pe descoperit de cont, creditele reînnoibile automat (revolving), creanțele aferente cardurilor de credit, creditele neperformante, creditele destinate restructurării datoriei acordate la rate de dobândă sub condițiile pieței și dobândă de încasat acumulată și care nu a ajuns la scadență.

10.8. Credite în euro pe tipuri de credite

10.8.1. Credite existente în sold

(% p.a.)

Perioada	Credite acordate gospodăriilor populației*								
	credite acordate pe descoperit de cont	credite pentru locuințe					credite pentru consum și alte scopuri		
		total	cu scadența inițială			total	cu scadența inițială		peste 5 ani
			până la 1 an inclusiv	peste 1 an și până la 5 ani inclusiv	peste 5 ani		până la 1 an inclusiv	peste 1 an și până la 5 ani inclusiv	
2014	8,07	4,51	5,35	6,04	4,51	6,26	7,70	5,56	6,27
2015	11,24	4,17	5,66	5,40	4,17	5,71	10,78	5,75	5,70
2016	11,29	3,89	4,95	4,76	3,89	5,28	10,45	5,12	5,27
2017	11,27	3,85	4,42	5,18	3,85	5,14	9,29	4,74	5,14
2016 dec.	11,29	3,89	4,95	4,76	3,89	5,28	10,45	5,12	5,27
2017 ian.	11,32	3,88	4,93	4,76	3,88	5,26	10,50	5,14	5,25
feb.	11,27	3,87	4,93	4,77	3,87	5,26	10,46	5,08	5,25
mar.	11,28	3,87	4,92	4,76	3,87	5,24	10,03	4,92	5,23
apr.	11,31	3,86	4,92	4,77	3,86	5,23	10,24	4,86	5,22
mai	11,67	3,87	4,92	4,77	3,87	5,24	10,68	4,90	5,23
iun.	11,69	3,86	4,92	4,75	3,86	5,21	10,69	4,83	5,20
iul.	11,77	3,86	4,91	4,72	3,86	5,20	10,75	4,77	5,19
aug.	11,44	3,86	4,91	4,75	3,86	5,19	10,48	4,83	5,18
sep.	11,22	3,86	4,73	5,39	3,86	5,18	10,24	4,85	5,17
oct.	11,18	3,86	4,73	5,37	3,86	5,18	10,12	4,83	5,18
nov.	11,22	3,85	4,73	5,27	3,85	5,16	9,85	4,81	5,15
dec.	11,27	3,85	4,42	5,18	3,85	5,14	9,29	4,74	5,14

Perioada	Credite acordate societăților nefinanciare			
	credite acordate pe descoperit de cont	cu scadența inițială		
		până la 1 an inclusiv	peste 1 an și până la 5 ani inclusiv	peste 5 ani
2014	3,11	3,47	4,34	4,62
2015	2,54	2,92	3,78	4,23
2016	2,22	2,58	3,36	3,76
2017	2,02	2,07	2,94	3,28
2016 dec.	2,22	2,58	3,36	3,76
2017 ian.	2,22	2,50	3,35	3,68
feb.	2,17	2,43	3,35	3,65
mar.	2,16	2,38	3,30	3,64
apr.	2,16	2,35	3,27	3,62
mai	2,11	2,31	3,27	3,62
iun.	2,13	2,29	3,21	3,47
iul.	2,09	2,22	3,17	3,46
aug.	2,19	2,26	3,16	3,44
sep.	2,05	2,17	3,14	3,40
oct.	2,09	2,20	3,12	3,39
nov.	2,04	2,13	3,00	3,36
dec.	2,02	2,07	2,94	3,28

*) sunt incluse și instituțiile fără scop lucrativ în serviciul gospodăriilor populației.

Notă: Datele anuale reprezintă ratele medii ale dobânzilor aferente lunii decembrie.

În baza de calcul a ratelor dobânzii aferente creditelor existente în sold la sfârșitul lunii de referință nu sunt incluse creditele neperformante, creditele destinate restructurării datoriei acordate la rate de dobândă sub condițiile pieței și dobânda de încasat acumulată și care nu a ajuns la scadență.

10.8. Credite în euro pe tipuri de credite

10.8.2. Credite noi

(% p.a.)

Perioada	Credite noi acordate gospodăriilor populației*											
	total	credite noi pentru locuințe					Dobânda anuală efectivă medie	total	credite noi pentru consum			
		cu scadența inițială				Dobânda anuală efectivă medie			cu scadența inițială			Dobânda anuală efectivă medie
		până la 1 an inclusiv	peste 1 an și până la 5 ani inclusiv	peste 5 ani și până la 10 ani inclusiv	peste 10 ani				până la 1 an inclusiv	peste 1 an și până la 5 ani inclusiv	peste 5 ani	
2014	5,31	x	6,09	4,87	5,31	5,53	3,48	6,74	2,30	6,26	4,52	
2015	3,67	c	3,76	3,80	3,65	3,70	4,36	4,30	4,34	4,36	4,41	
2016	3,60	x	x	4,08	3,57	3,91	4,69	c	5,88	4,47	4,89	
2017	4,15	x	c	4,21	4,15	4,54	4,21	c	4,00	4,56	4,38	
2016 dec.	3,60	x	x	4,08	3,57	3,91	4,69	c	5,88	4,47	4,89	
2017 ian.	3,90	x	c	5,02	3,82	4,30	4,73	x	7,11	4,41	4,95	
feb.	3,92	x	c	4,29	3,82	4,32	4,63	c	5,81	4,38	5,18	
mar.	4,16	x	c	4,23	4,16	4,56	3,81	c	5,75	3,61	3,90	
apr.	3,80	x	c	3,95	3,78	4,28	4,77	c	6,98	4,43	5,01	
mai	3,63	x	x	4,05	3,60	3,99	5,32	c	7,13	4,41	5,74	
iun.	4,08	x	c	4,67	4,03	4,39	5,20	c	6,62	4,60	5,27	
iul.	4,05	x	4,27	4,10	4,03	4,61	5,06	3,40	6,51	4,40	5,22	
aug.	3,37	x	x	4,02	3,30	3,49	5,49	c	6,23	4,78	5,76	
sep.	4,16	x	c	4,24	4,21	4,55	4,91	x	5,93	4,49	5,03	
oct.	3,70	c	c	4,35	3,55	4,01	4,00	c	6,13	3,42	4,39	
nov.	4,07	x	c	4,19	4,05	4,28	5,17	3,90	6,77	4,73	5,37	
dec.	4,15	x	c	4,21	4,15	4,54	4,21	c	4,00	4,56	4,38	

Perioada	Credite noi acordate gospodăriilor populației* (continuare)				Credite noi acordate societăților nefinanciare								
	total	credite noi pentru alte scopuri			total	cu valoarea până la 1 milion echivalent euro			total	cu valoarea peste 1 milion echivalent euro			
		cu scadența inițială				cu scadența inițială				cu scadența inițială			
		până la 1 an inclusiv	peste 1 an și până la 5 ani inclusiv	peste 5 ani		până la 1 an inclusiv	peste 1 an și până la 5 ani inclusiv	peste 5 ani		până la 1 an inclusiv	peste 1 an și până la 5 ani inclusiv	peste 5 ani	
2014	7,05	x	7,15	6,84	4,33	4,03	4,24	4,70	3,76	4,42	3,58	4,12	
2015	5,62	c	6,90	6,04	3,50	3,23	3,62	3,93	3,11	3,26	3,22	2,93	
2016	3,11	x	3,11	x	3,25	3,61	2,84	3,44	2,98	3,36	2,23	3,19	
2017	c	c	c	c	2,72	2,54	2,62	2,95	2,52	1,01	2,90	2,83	
2016 dec.	3,11	x	3,11	x	3,25	3,61	2,84	3,44	2,98	3,36	2,23	3,19	
2017 ian.	5,27	x	c	x	2,22	2,22	3,51	1,67	3,37	4,08	3,32	2,91	
feb.	3,96	c	c	3,69	3,02	2,68	2,85	3,78	2,99	3,52	2,17	3,06	
mar.	2,53	x	c	x	3,09	2,78	3,18	3,39	3,10	3,39	3,26	2,87	
apr.	4,38	x	x	c	2,79	2,51	2,72	3,34	2,41	3,06	2,18	2,45	
mai	x	x	x	x	2,85	2,37	3,15	3,06	2,98	2,75	2,48	3,15	
iun.	2,35	c	c	c	2,86	2,73	2,94	2,90	2,80	3,32	2,36	2,82	
iul.	3,01	x	c	c	2,89	2,67	3,08	2,90	3,03	2,39	2,93	3,77	
aug.	7,01	x	7,01	x	3,01	2,71	3,08	3,16	3,42	2,72	3,06	3,68	
sep.	c	x	c	x	2,79	2,61	2,88	3,03	2,30	1,92	2,55	2,36	
oct.	c	x	c	x	2,68	2,66	2,68	2,69	2,58	2,75	2,33	2,97	
nov.	4,83	x	c	c	2,80	2,23	3,02	3,17	2,65	2,56	3,87	2,22	
dec.	c	c	c	c	2,72	2,54	2,62	2,95	2,52	1,01	2,90	2,83	

*) sunt incluse și instituțiile fără scop lucrativ în serviciul gospodăriilor populației.

Notă: Datele anuale reprezintă ratele medii ale dobânzilor aferente lunii decembrie.

În baza de calcul a ratelor dobânzii aferente contractelor noi de credit nu sunt incluse creditele acordate pe descoperit de cont, creditele reînnoibile automat (revolving), creanțele aferente cardurilor de credit, creditele neperformante, creditele destinate restructurării datoriei acordate la rate de dobândă sub condițiile pieței și dobândă de încasat acumulată și care nu a ajuns la scadență.

11. INDICATORI DE RISC BANCAR

11.1. Principalii indicatori de prudențialitate

(procente)

Perioada	Rata fondurilor proprii totale (fostul indicator de solvabilitate) ^{1,2}	Rata fondurilor proprii de nivel 1 ^{1,2}	Rata fondurilor proprii de nivel 1 de bază ^{1,2}	Efectul de levier ^{1,2}	Rata generală de risc ²	Plasamente și credite interbancare (valoare brută)/ Total activ (valoare brută)	Credite acordate clientele nebancaire (valoare brută) / Total activ (valoare brută)
2014	17,59	14,56	14,56	7,38	36,41	15,95	56,18
2015	19,16	16,72	16,72	8,18	35,86	15,95	55,96
2016	19,68	17,55	17,55	8,92	36,21	16,50	56,59
2017*	18,86	16,84	16,84	8,34	35,71	17,39	55,55
2016 sep.	18,76	16,61	16,61	8,61	37,88	15,70	58,12
oct.	x	x	x	x	x	14,99	58,27
nov.	x	x	x	x	x	15,10	58,04
dec.	19,68	17,55	17,55	8,92	36,21	16,50	56,59
2017 ian.	x	x	x	x	x	15,19	57,16
feb.	x	x	x	x	x	15,38	57,08
mar.	19,80	17,72	17,72	9,15	36,64	14,84	57,59
apr.	x	x	x	x	x	14,56	57,14
mai	x	x	x	x	x	14,40	57,01
iun.	19,83	17,84	17,84	9,12	36,39	14,53	57,79
iul.	x	x	x	x	x	15,19	57,77
aug.	x	x	x	x	x	14,97	57,64
sep.	18,98	17,15	17,15	8,90	37,06	14,20	58,40
oct.	x	x	x	x	x	15,33	57,39
nov.	x	x	x	x	x	15,75	57,20
dec.*	18,86	16,84	16,84	8,34	35,71	17,39	55,55

1) Conform Ordinului BNR nr. 13/2011 până la decembrie 2013. Începând cu 1 ianuarie 2014 prevederile Ordinului BNR nr.13/2011 au fost abrogate implicit, odată cu instituirea noului cadru normativ european CRD IV (Directiva 2013/36/UE și Regulamentul (UE) nr. 575/2013). Din iunie 2014 indicatorii au la bază informațiile transmise de bănci conform prevederilor Regulamentului de punere în aplicare (UE) nr. 680/2014 al Comisiei de stabilire a unor standarde tehnice de punere în aplicare cu privire la raportarea în scopuri de supraveghere a instituțiilor în conformitate cu Regulamentul (UE) nr. 575/2013 al Parlamentului European și al Consiliului. Odată cu intrarea în vigoare a Regulamentului de punere în aplicare (UE) nr. 680/2014, indicatorul „Efect de levier” face parte din pachetul de raportare potrivit standardelor tehnice menționate și este raportat ca atare de instituțiile de credit.

2) Indicatorii cuprind numai băncile persoane juridice române și Creditcoop; succursalele băncilor străine nu raportează solvabilitatea, fondurile proprii și clasificarea creditelor. În ceea ce privește indicatorul de lichiditate, succursalele instituțiilor de credit din state membre ale UE au fost exceptate de la raportarea situațiilor privind lichiditatea începând din octombrie 2015.

11.1. Principalii indicatori de prudențialitate

(procente)

(continuare)

Perioada	Creanțe depreciate ale clientelei nebankcare (valoare netă) / Total portofoliu credite aferent clientelei nebankcare (valoare netă) ³	Creanțe depreciate ale clientelei nebankcare (valoare netă) / Total datorii ³	Creanțe depreciate ale clientelei nebankcare (valoare netă) / Total active (valoare netă) ³	Rata creditelor neperformante ^{2,4}	Rata creditelor neperformante potrivit definiției ABE ^{2,5}	Indicatorul de lichiditate ⁶	Indicatorul de acoperire a necesarului de lichiditate ⁷
2014	9,39	5,65	5,10	13,94	20,71	1,62	x
2015	7,04	4,29	3,85	x	13,51	1,94	x
2016	4,89	2,98	2,67	x	9,62	1,99	229,35
2017*	3,01	1,82	1,63	x	6,40	1,99	238,51
2016							
sep.	5,16	3,25	2,90	x	10,00	1,97	245,63
oct.	4,99	3,15	2,81	x	10,02	1,95	240,26
nov.	4,93	3,10	2,77	x	9,90	1,95	238,73
dec.	4,89	2,98	2,67	x	9,62	1,99	229,35
2017							
ian.	4,86	2,99	2,68	x	9,77	1,99	233,29
feb.	4,81	2,96	2,65	x	9,58	1,99	228,89
mar.	4,62	2,88	2,57	x	9,36	2,02	234,21
apr.	4,49	2,77	2,48	x	9,26	2,02	234,12
mai	4,38	2,70	2,41	x	9,04	2,04	249,35
iun.	3,84	2,41	2,15	x	8,32	2,05	250,57
iul.	3,84	2,41	2,15	x	8,24	2,05	257,90
aug.	3,75	2,35	2,10	x	8,19	2,06	262,49
sep.	3,60	2,29	2,04	x	7,96	2,04	239,54
oct.	3,46	2,16	1,93	x	7,64	2,03	250,00
nov.	3,43	2,13	1,91	x	7,31	2,00	238,77
dec.*	3,01	1,82	1,63	x	6,40	1,99	238,51

3) Conform Ordinului BNR nr. 27/2010 și Ordinului BNR nr. 2/2011, cu modificările și completările ulterioare.

4) Determinată pe baza raportărilor efectuate de toate băncile: atât cele care utilizează abordarea standard în evaluarea riscului de credit, cât și cele care folosesc modele interne de rating.

5) Potrivit definiției ABE, implementată în cadrul național prin Ordinul BNR nr. 6/2014, expunerile neperformante sunt cele care îndeplinesc oricare din următoarele criterii: i) sunt expuneri semnificative cu scadență depășită cu peste 90 de zile; ii) se consideră că, în lipsa executării garanției reale, este improbabil ca debitorul să își achite integral obligațiile din credite, indiferent de existența oricărei sume restante sau numărul de zile de întârziere de plată. În luna iunie 2015 a intervenit o modificare a normelor metodologice privind întocmirea situațiilor financiare FINREP la nivel individual constând în includerea în formularul de raportare a expunerilor neperformante a soldurilor în numerar la banca centrală și a altor depozite la vedere la instituțiile de credit.

6) Conform Ordinului BNR nr. 22/2011 și Regulamentului BNR nr. 25/2011; indicatorul de lichiditate este exprimat în unități.

7) Conform Regulamentului delegat (UE) 2015/61 al Comisiei de completare a Regulamentului (UE) 2013/575; indicatorul se calculează ca raport între rezerva de lichidități a unei instituții de credit și ieșirile sale nete de lichidități în decursul unei perioade de criză de 30 de zile calendaristice și se exprimă în procente.

*) Indicatorii sunt calculați din raportări prudențiale, înainte de depunerea bilanțului contabil auditat.

11.2. Informații de risc de credit*

Perioada	Total sume datorate - risc global (mil. lei)	Total sume restante (mil. lei)	Număr debitori (persoane fizice și juridice)	Număr debitori cu restante (persoane fizice și juridice)	Număr interogări ale bazei de date a CRC pentru debitorii proprii și potențiali	Număr interogări ale bazei de date a CRC pentru potențiali, cu acordul acestora	Număr credite acordate și angajamente asumate de către instituțiile de credit	Număr debitori (persoane fizice și juridice) raportați de două sau mai multe persoane declarante**	Număr debitori (persoane fizice și juridice) total persoane declarante**	Număr debitori cu restante (persoane fizice și juridice) total persoane declarante**
a) Instituții de credit										
2014	261 812	31 345	921 791	198 806	130 606	66 860	1 523 429	85 241	973 182	213 238
2015	275 954	31 426	990 621	186 431	99 429	76 360	1 723 991	93 000	1 044 451	198 664
2016	284 499	25 217	1 071 472	169 576	79 306	58 498	1 888 709	106 024	1 136 805	183 281
2017	302 905	21 893	1 167 927	168 861	86 811	57 597	2 067 037	124 606	1 254 664	184 730
2016	dec.	284 499	25 217	1 071 472	169 576	79 306	1 888 709	106 024	1 136 805	183 281
2017	ian.	281 783	25 200	1 071 662	176 973	77 650	1 884 943	106 203	1 137 523	189 465
	feb.	283 840	25 408	1 077 748	184 090	95 721	1 896 477	107 522	1 145 052	196 847
	mar.	287 056	25 544	1 092 045	174 109	119 224	1 923 311	110 084	1 162 060	186 307
	apr.	286 740	25 281	1 100 082	180 158	100 553	1 938 396	111 349	1 171 973	193 143
	mai	288 826	25 057	1 113 894	173 217	135 385	1 963 551	113 442	1 188 864	185 708
	iun.	290 153	24 097	1 125 702	176 251	113 993	1 983 177	115 341	1 203 052	189 737
	iul.	292 945	23 788	1 136 934	174 619	116 245	2 002 052	116 756	1 216 048	187 428
	aug.	296 229	24 177	1 151 907	173 091	120 588	2 030 626	119 173	1 232 897	186 418
	sep.	299 671	24 133	1 158 830	175 356	111 341	2 045 918	120 842	1 241 421	190 326
	oct.	300 836	24 135	1 163 158	172 897	120 276	2 054 743	122 065	1 247 761	187 073
	nov.	303 745	24 211	1 164 562	174 785	116 945	2 054 458	123 249	1 251 255	189 748
	dec.	302 905	21 893	1 167 927	168 861	86 811	2 067 037	124 606	1 254 664	184 730
b) IFN + IEME + IP										
2014	16 975	2 352	84 276	18 251	12 028	9 067	171 747			
2015	17 486	1 913	87 229	15 325	13 005	11 056	183 750			
2016	20 259	1 681	102 589	16 407	15 102	12 391	218 561			
2017	24 202	1 325	131 328	18 674	16 305	13 306	268 736			
2016	dec.	20 259	1 681	102 589	16 407	15 102	12 391	218 561		
2017	ian.	20 202	1 654	103 159	15 233	13 474	11 095	220 009		
	feb.	20 659	1 662	105 207	15 671	18 640	15 409	224 695		
	mar.	21 239	1 696	108 844	14 883	22 511	18 950	231 869		
	apr.	21 563	1 715	111 074	15 810	15 475	13 090	236 049		
	mai	22 219	1 703	114 837	15 208	22 282	19 106	242 821		
	iun.	22 648	1 609	117 841	16 159	19 426	16 387	248 040		
	iul.	22 626	1 315	120 282	15 365	20 325	16 980	251 223		
	aug.	23 056	1 366	123 266	15 891	19 994	16 485	256 007		
	sep.	23 282	1 352	125 647	17 812	20 033	16 553	260 403		
	oct.	23 792	1 330	128 120	16 935	21 341	17 699	264 497		
	nov.	24 122	1 315	130 574	17 814	21 607	17 887	268 371		
	dec.	24 202	1 325	131 328	18 674	16 305	13 306	268 736		

*) se referă la expunerea față de un singur debitor, expunere egală sau mai mare de 20 000 lei.

**) Persoane declarante sunt instituțiile de credit, instituțiile financiare nebancale înscrise în Registrul special (IFN), instituțiile emitente de monedă electronică care înregistrează un nivel semnificativ al activității de creditare (IEME) și instituțiile de plată care înregistrează un nivel semnificativ al activității de creditare (IP).

Notă: Începând cu 1 februarie 2012 a intrat în vigoare Regulamentul BNR nr. 2/2012 privind organizarea și funcționarea la Banca Națională a României a Centralei Riscului de Credit care a fost modificat, de la data de 1 mai 2015, de Regulamentul BNR nr. 4/2015 și de la data de 1 octombrie 2016 de Regulamentul BNR nr. 4/2016.

11.3. Credite acordate și angajamente asumate de instituțiile de credit*

(milioane lei)

Perioada	Total sume acordate	Forma de proprietate a beneficiarului de credit							Moneda			
		Proprietate privată	Proprietate de stat	Proprietate mixtă		Proprietate cooperatistă	Persoane fizice	Proprietate obștească	Lei	Euro	Dolari SUA	Alte valute
				Societăți comerciale cu participare de capital străin	Societăți comerciale cu participare de capital privat și de stat autohton							
2014	314 131	181 102	22 492	5 372	118	327	104 061	659	131 707	162 805	8 198	11 422
2015	330 874	185 299	21 457	5 924	143	300	117 105	646	155 510	157 497	7 528	10 339
2016	345 674	190 558	21 867	6 129	183	316	125 953	667	180 508	149 597	8 058	7 510
2017	368 492	200 720	22 245	6 452	131	958	137 271	715	211 279	143 583	7 570	6 061
2016 dec.	345 674	190 558	21 867	6 129	183	316	125 953	667	180 508	149 597	8 058	7 510
2017 ian.	343 927	189 027	21 543	5 920	173	317	126 282	665	179 872	148 578	7 999	7 478
feb.	345 899	190 448	21 561	5 890	128	316	126 884	674	181 859	148 476	8 122	7 442
mar.	348 837	192 492	21 279	5 968	211	279	127 931	677	185 481	148 049	8 005	7 303
apr.	350 548	193 498	21 211	6 087	126	222	128 733	671	187 854	147 678	7 816	7 199
mai	352 582	193 929	21 168	6 154	168	683	129 799	680	190 238	147 978	7 774	6 592
iun.	354 111	193 645	21 213	6 035	164	915	131 454	685	193 610	146 813	7 156	6 533
iul.	358 021	196 202	21 256	6 234	131	941	132 597	659	197 148	147 344	7 154	6 375
aug.	361 226	198 246	21 073	6 194	131	960	133 951	671	200 980	146 587	7 346	6 312
sep.	363 985	199 127	21 666	6 334	135	1 050	134 998	675	203 563	146 552	7 611	6 258
oct.	366 290	200 681	21 697	6 130	135	959	135 985	704	205 814	146 689	7 559	6 229
nov.	368 543	201 930	21 806	6 120	133	962	136 887	706	208 407	146 485	7 435	6 216
dec.	368 492	200 720	22 245	6 452	131	958	137 271	715	211 279	143 583	7 570	6 061

Perioada	Total sume acordate	Sector de activitate							Forma de proprietate a instituțiilor de credit		Încadrarea juridică a instituțiilor de credit	
		Industrie	Servicii	Construcții	Agricultură, silvicultură, piscicultură	Activități de intermediere financiare și asigurări	Administrație publică și apărare, asigurări sociale din sistemul public, învățământ, sănătate și asistență socială	Persoane fizice	Instituții de credit de stat și cu capital majoritar de stat	Instituții de credit private și cu capital majoritar privat	Instituții de credit - persoane juridice române	Sucursalele din România ale instituțiilor de credit străine
2014	314 131	61 149	82 298	31 672	11 991	6 820	16 141	104 061	20 519	293 612	288 485	25 647
2015	330 874	62 738	85 105	30 384	12 613	7 350	15 579	117 105	22 761	308 113	301 949	28 925
2016	345 674	63 605	89 394	27 772	13 235	9 691	16 023	125 953	25 297	320 377	312 848	32 825
2017	368 492	66 774	92 976	27 471	15 203	12 044	16 753	137 271	30 841	337 651	332 319	36 173
2016 dec.	345 674	63 605	89 394	27 772	13 235	9 691	16 023	125 953	25 297	320 377	312 848	32 825
2017 ian.	343 927	63 053	88 104	27 623	13 325	9 608	15 932	126 282	25 511	318 415	310 858	33 068
feb.	345 899	63 520	88 289	27 849	13 502	9 670	16 186	126 884	25 974	319 925	312 573	33 327
mar.	348 837	63 935	89 841	27 768	13 331	9 905	16 127	127 931	26 458	322 380	315 003	33 835
apr.	350 548	64 325	90 087	28 027	13 138	10 212	16 025	128 733	26 575	323 973	316 127	34 420
mai	352 582	64 630	90 275	28 110	13 151	10 600	16 016	129 799	26 878	325 704	317 258	35 324
iun.	354 111	64 054	90 537	27 369	13 239	11 358	16 099	131 454	27 112	326 999	317 943	36 168
iul.	358 021	64 740	91 553	27 665	13 790	11 582	16 094	132 597	27 341	330 680	321 386	36 635
aug.	361 226	65 282	91 785	27 823	14 547	11 634	16 205	133 951	28 181	333 045	324 063	37 162
sep.	363 985	66 125	92 066	27 958	14 807	11 566	16 464	134 998	28 721	335 263	326 437	37 547
oct.	366 290	66 251	92 960	27 869	15 025	11 598	16 602	135 985	29 331	336 960	328 311	37 979
nov.	368 543	66 563	93 185	28 063	15 241	11 719	16 886	136 887	30 332	338 211	330 226	38 317
dec.	368 492	66 774	92 976	27 471	15 203	12 044	16 753	137 271	30 841	337 651	332 319	36 173

Perioada	Total sume acordate	Tip de risc									
		Credite de trezorerie	Credite pentru finanțarea stocurilor	Credite pentru echipamente	Credite pentru finanțarea operațiunilor de comerț exterior	Creanțe comerciale	Credite ipotecare	Alte credite pentru investiții imobiliare	Obligațiuni	Alte credite acordate clienței	
2014	314 131	75 058	11 580	42 067	71	5 869	35 986	37 681	238	36 488	
2015	330 874	84 989	13 067	46 884	52	6 221	38 507	45 017	264	24 263	
2016	345 674	87 013	12 848	48 792	45	6 529	43 200	46 258	333	24 968	
2017	368 492	91 459	11 036	51 329	31	6 758	49 763	48 539	398	26 978	
2016	dec.	345 674	87 013	12 848	48 792	45	6 529	43 200	46 258	333	24 968
2017	ian.	343 927	86 807	12 577	47 910	43	6 394	43 541	46 227	330	25 149
	feb.	345 899	87 618	12 568	48 238	42	6 165	43 874	46 256	357	25 426
	mar.	348 837	88 169	12 433	48 660	43	6 520	44 412	46 580	384	25 944
	apr.	350 548	88 095	12 466	48 729	47	6 547	44 900	46 784	384	26 108
	mai	352 582	88 184	12 176	48 995	47	6 441	45 169	46 996	399	26 823
	iun.	354 111	88 477	11 512	48 899	42	6 587	46 187	47 438	399	27 432
	iul.	358 021	89 722	11 414	49 368	56	6 568	47 002	47 775	399	27 856
	aug.	361 226	90 866	11 214	49 617	48	6 673	47 565	48 080	399	28 128
	sep.	363 985	91 784	11 291	50 260	49	6 705	48 135	48 427	399	27 896
	oct.	366 290	91 540	11 221	50 803	46	6 745	48 775	48 828	399	27 845
	nov.	368 543	91 538	11 051	51 346	45	6 799	49 408	49 089	399	27 960
	dec.	368 492	91 459	11 036	51 329	31	6 758	49 763	48 539	398	26 978

Perioada	Tip de risc (continuare)					Termen de acordare			
	Angajamente asumate în numele debitorului față de o persoană fizică sau juridică, alta decât persoanele declarante, sau față de o instituție de credit/instituție financiară din străinătate	Angajamente asumate față de debitor	Depozite de garanții vărsate pentru operațiuni cu instrumente financiare derivate	Credite de consum	Vânzări în rate	Pe termen scurt (până la 12 luni)	Pe termen mediu (1-5 ani)	Pe termen lung (peste 5 ani)	
2014		21 375	2 207	–	45 509	1	45 233	95 889	173 009
2015		18 902	4 195	–	48 462	51	39 285	103 534	188 055
2016		20 961	5 807	–	48 919	1	38 855	110 182	196 637
2017		25 222	6 142	–	50 835	1	46 330	119 490	202 672
2016	dec.	20 961	5 807	–	48 919	1	38 855	110 182	196 637
2017	ian.	20 557	5 489	–	48 900	1	38 375	110 334	195 218
	feb.	20 640	5 750	–	48 964	2	38 630	111 231	196 038
	mar.	20 907	5 371	–	49 413	2	38 866	113 250	196 721
	apr.	21 318	5 519	–	49 648	2	39 160	113 909	197 478
	mai	21 806	5 505	–	50 040	2	39 731	114 816	198 035
	iun.	21 491	5 297	–	50 349	2	40 527	114 532	199 052
	iul.	22 060	5 304	–	50 495	2	41 589	116 132	200 300
	aug.	22 475	5 310	–	50 850	2	43 044	116 770	201 412
	sep.	22 679	5 399	–	50 960	1	44 170	117 106	202 709
	oct.	23 448	5 596	–	51 044	1	44 562	118 562	203 166
	nov.	24 312	5 461	–	51 133	1	45 156	119 327	204 059
	dec.	25 222	6 142	–	50 835	1	46 330	119 490	202 672

*) Se referă la expunerea față de un singur debitor, expunere egală sau mai mare de 20 000 lei, și reprezintă 91,7 la sută din valoarea creditelor acordate și a angajamentelor asumate de către sistemul bancar, conform datelor la 30 iunie 2017. Suma acordată reprezintă creditul acordat sau angajamentul asumat conform contractului. Suma acordată nu este actualizată în luna curentă pentru creditele sau angajamentele acordate în valută, raportate în lunile anterioare.

Notă: Începând cu 1 februarie 2012 a intrat în vigoare Regulamentul BNR nr. 2/2012 privind organizarea și funcționarea la Banca Națională a României a Centralei

Riscului de Credit care a fost modificat, de la data de 1 mai 2015, de Regulamentul BNR nr. 4/2015 și de la data de 1 octombrie 2016 de Regulamentul BNR nr. 4/2016.

11.4. Credite acordate de instituțiile de credit*

(milioane lei)

Perioada	Total sume acordate	Forma de proprietate a beneficiarului de credit							Moneda			
		Proprietate privată	Proprietate de stat	Proprietate mixtă		Proprietate cooperatistă	Persoane fizice	Proprietate obștească	Lei	Euro	Dolari SUA	Alte valute
				Societăți comerciale cu participare de capital străin	Societăți comerciale cu participare de capital privat și de stat autohton							
2014	290 550	161 565	21 342	2 682	118	317	103 914	612	118 870	153 818	6 576	11 285
2015	307 777	167 252	19 713	2 794	142	292	116 974	611	143 919	147 260	6 385	10 214
2016	318 906	170 493	19 283	2 286	181	297	125 739	626	167 308	138 239	5 979	7 380
2017	337 128	177 518	18 870	2 266	129	709	136 974	661	195 644	130 020	5 535	5 930
2016	dec.	318 906	170 493	19 283	2 286	181	125 739	626	167 308	138 239	5 979	7 380
2017	ian.	317 881	169 455	19 112	2 150	171	126 070	625	166 915	137 572	6 045	7 349
	feb.	319 510	170 498	19 094	2 177	126	126 683	634	169 019	137 161	6 024	7 306
	mar.	322 559	172 537	19 015	2 166	210	127 724	636	172 458	136 990	5 946	7 167
	apr.	323 711	173 086	18 977	2 176	123	128 507	630	174 489	136 333	5 830	7 059
	mai	325 270	173 100	18 972	2 156	166	129 565	639	176 657	136 312	5 849	6 452
	iun.	327 323	173 388	19 108	2 150	161	131 192	647	179 987	135 001	5 941	6 394
	iul.	330 657	175 472	19 133	2 273	129	132 333	621	183 367	135 168	5 881	6 242
	aug.	333 441	177 189	18 813	2 287	129	133 679	633	186 945	134 391	5 917	6 187
	sep.	335 907	178 174	18 977	2 276	133	134 679	635	189 509	134 325	5 942	6 130
	oct.	337 246	178 867	19 005	2 203	133	135 663	665	191 635	133 611	5 904	6 096
nov.	338 769	179 336	19 147	2 202	132	136 576	665	193 780	133 186	5 718	6 086	
dec.	337 128	177 518	18 870	2 266	129	136 974	661	195 644	130 020	5 535	5 930	

Perioada	Total sume acordate	Sector de activitate							
		Industria	Servicii	Construcții	Agricultură, silvicultură, piscicultură	Activități de intermedieri financiare și asigurări	Administrație publică și apărare, asigurări sociale din sistemul public, învățământ, sănătate și asistență socială	Persoane fizice	
2014	290 550	53 556	75 114	24 121	11 633	6 342	15 870	103 914	
2015	307 777	55 100	77 515	23 584	12 320	6 944	15 340	116 974	
2016	318 906	54 465	80 675	21 275	12 914	8 300	15 537	125 739	
2017	337 128	56 195	82 165	20 673	14 704	10 288	16 129	136 974	
2016	dec.	318 906	54 465	80 675	21 275	12 914	8 300	15 537	125 739
2017	ian.	317 881	54 246	79 535	21 373	12 989	8 235	15 432	126 070
	feb.	319 510	54 510	79 694	21 450	13 142	8 342	15 689	126 683
	mar.	322 559	54 818	81 333	21 489	12 992	8 568	15 636	127 724
	apr.	323 711	55 080	81 530	21 387	12 785	8 871	15 550	128 507
	mai	325 270	55 106	81 707	21 361	12 794	9 141	15 596	129 565
	iun.	327 323	55 080	81 901	20 854	12 933	9 660	15 702	131 192
	iul.	330 657	55 638	82 649	21 004	13 468	9 874	15 691	132 333
	aug.	333 441	56 014	82 594	21 119	14 161	10 064	15 810	133 679
	sep.	335 907	56 321	82 859	21 294	14 416	10 280	16 057	134 679
	oct.	337 246	56 572	82 905	21 386	14 604	10 013	16 104	135 663
nov.	338 769	56 810	82 849	21 316	14 811	10 006	16 400	136 576	
dec.	337 128	56 195	82 165	20 673	14 704	10 288	16 129	136 974	

Perioada	Forma de proprietate a instituțiilor de credit		Încadrarea juridică a instituțiilor de credit		Termen de acordare		
	Instituții de credit de stat și cu capital majoritar de stat	Instituții de credit private și cu capital majoritar privat	Instituții de credit - persoane juridice române	Sucursalele din România ale instituțiilor de credit străine	Pe termen scurt (până la 12 luni)	Pe termen mediu (1-5 ani)	Pe termen lung (peste 5 ani)
2014	19 874	270 675	266 644	23 906	40 521	83 335	166 694
2015	22 111	285 666	280 558	27 219	35 679	91 178	180 920
2016	24 463	294 443	287 858	31 047	34 804	95 689	188 413
2017	29 059	308 069	303 578	33 550	41 180	101 952	193 997
2016 dec.	24 463	294 443	287 858	31 047	34 804	95 689	188 413
2017 ian.	24 681	293 200	286 768	31 113	34 635	96 231	187 015
feb.	25 013	294 496	288 034	31 476	34 826	96 934	187 750
mar.	25 482	297 077	290 583	31 976	35 069	98 895	188 596
apr.	25 553	298 157	291 153	32 558	35 136	99 363	189 212
mai	25 775	299 495	291 815	33 455	35 626	99 977	189 666
iun.	25 991	301 332	293 061	34 262	36 460	99 982	190 881
iul.	26 159	304 498	296 025	34 631	37 288	101 337	192 031
aug.	27 006	306 435	298 319	35 121	38 523	101 949	192 969
sep.	27 513	308 394	300 440	35 467	39 724	101 991	194 192
oct.	28 010	309 237	301 990	35 257	39 974	102 538	194 734
nov.	28 708	310 061	303 092	35 678	40 438	102 778	195 553
dec.	29 059	308 069	303 578	33 550	41 180	101 952	193 997

*) Se referă la expunerea față de un singur debitor, expunere egală sau mai mare de 20 000 lei, și reprezintă 90,9 la sută din valoarea creditelor acordate de către sistemul bancar, conform datelor la 30 iunie 2017. Suma acordată reprezintă creditul acordat conform contractului. Suma acordată nu este actualizată în luna curentă pentru creditele acordate în valută, raportate în lunile anterioare.

Notă: Începând cu 1 februarie 2012 a intrat în vigoare Regulamentul BNR nr. 2/2012 privind organizarea și funcționarea la Banca Națională a României a Centralei Riscului de Credit care a fost modificat, de la data de 1 mai 2015, de Regulamentul BNR nr. 4/2015 și de la data de 1 octombrie 2016 de Regulamentul BNR nr. 4/2016.

11.5. Restanțe mai mari de 30 de zile înregistrate de persoanele fizice

Perioada	Număr persoane fizice cu restanțe >30 zile	Număr restanțe	Total	Sume restante (milioane lei)										Număr unități raportoare	
				Moneda				Categorია de întârziere						Instituții de credit	IFN
				lei	euro	dolari SUA	alte valute	între 31 și 60 zile	între 61 și 90 zile	peste 90 zile	la colectare	credite scoase în afara bilanțului			
2016 dec.	635 844	861 494	8 004,7	2 950,2	3 440,3	48,4	1 565,8	43,9	55,0	4 410,6	1 977,1	1 518,0	31	29	
2017 ian.	648 873	881 803	8 087,5	3 008,6	3 452,4	45,5	1 580,9	38,7	62,9	4 501,7	1 978,7	1 505,5	31	29	
feb.	643 770	878 450	8 031,0	3 048,6	3 342,9	47,4	1 592,2	37,4	52,1	4 537,6	1 992,7	1 411,3	31	29	
mar.	674 125	921 946	8 041,2	3 056,2	3 334,5	48,1	1 602,4	42,4	53,5	4 574,9	2 023,5	1 346,9	31	30	
apr.	668 682	915 361	8 013,5	3 088,3	3 291,6	46,9	1 586,7	42,9	55,6	4 528,5	2 035,8	1 350,8	31	32	
mai	673 091	922 392	8 083,7	3 145,3	3 299,4	46,4	1 592,5	39,2	59,6	4 577,3	2 054,6	1 353,0	31	32	
iun.	687 302	945 206	8 050,1	3 127,0	3 281,4	45,2	1 596,5	40,6	58,7	4 538,3	2 087,0	1 325,5	31	32	
iul.	668 279	915 544	7 285,3	2 772,9	3 047,7	41,8	1 423,0	43,1	56,8	4 292,1	1 752,9	1 140,4	30	31	
aug.	676 017	929 723	7 541,1	2 970,4	3 121,9	41,3	1 407,5	55,3	63,8	4 328,3	1 735,8	1 357,9	30	31	
sep.	679 660	937 423	7 541,8	2 983,9	3 116,8	41,5	1 399,7	41,6	69,7	4 378,1	1 697,1	1 355,3	30	32	
oct.	669 023	915 378	7 532,8	2 992,8	3 110,5	41,1	1 388,4	39,6	51,8	4 401,0	1 692,2	1 348,3	30	33	
nov.	666 381	919 071	7 696,1	3 077,4	3 177,6	41,3	1 399,9	39,0	57,9	4 511,7	1 720,1	1 367,4	31	34	
dec.	658 556	906 948	7 386,3	3 010,6	3 020,3	45,0	1 310,5	38,2	52,3	4 214,8	1 595,3	1 485,7	31	34	

Sursa: Biroul de Credit

11.6. Credite acordate și angajamente asumate de IFN+IEME+IP*

(milioane lei)

Perioada	Total sume acordate	Forma de proprietate a beneficiarului de credit							Moneda				
		Proprietate privată	Proprietate de stat	Proprietate mixtă		Proprietate cooperatistă	Persoane fizice	Proprietate obștească	Lei	Euro	Dolari SUA	Alte valute	
				Societăți comerciale cu participare de capital străin	Societăți comerciale cu participare de capital privat și de stat autohton								
2014	26 987	23 901	827	17	61	121	1 765	296	3 745	22 878	323	41	
2015	28 494	25 499	631	19	35	148	1 860	302	4 271	23 958	226	38	
2016	32 404	29 015	470	53	40	171	2 307	347	5 837	26 337	209	21	
2017	36 569	31 710	825	41	69	193	3 293	436	8 612	27 762	175	21	
2016	dec.	32 404	29 015	470	53	40	171	2 307	347	5 837	26 337	209	21
2017	ian.	32 644	29 241	466	36	42	171	2 341	348	6 024	26 391	208	21
	feb.	33 192	29 699	469	36	45	176	2 412	356	6 262	26 702	208	21
	mar.	33 796	30 206	459	19	45	182	2 524	361	6 499	27 069	208	21
	apr.	34 293	30 605	461	19	46	189	2 597	377	6 694	27 373	206	21
	mai	34 959	31 115	476	18	46	195	2 718	391	6 992	27 739	207	21
	iun.	35 512	31 445	573	20	46	203	2 820	406	7 348	27 937	206	21
	iul.	34 698	30 496	614	20	57	189	2 915	407	7 373	27 099	205	21
	aug.	35 196	30 829	663	19	60	199	3 008	417	7 643	27 328	204	21
	sep.	35 685	31 179	710	19	63	201	3 089	424	7 929	27 538	198	21
	oct.	36 363	31 606	865	19	65	203	3 168	436	8 274	27 872	196	21
	nov.	36 599	31 802	828	19	65	200	3 242	443	8 375	28 008	195	21
	dec.	36 569	31 710	825	41	69	193	3 293	436	8 612	27 762	175	21

Perioada	Total sume acordate	Sector de activitate							Încadrarea juridică a IFN+IEME+IP		
		Industrie	Servicii	Construcții	Agricultură, silvicultură, piscicultură	Activități de intermedieri financiare și asigurări	Administrație publică și apărare, asigurări sociale din sistemul public, învățământ, sănătate și asistență socială	Persoane fizice	IFN+IEME+IP - persoane juridice române	Sucursalele din România ale IFN străine	
2014	26 987	4 089	13 289	2 765	3 998	109	973	1 765	26 732	256	
2015	28 494	4 064	14 270	2 709	4 733	116	741	1 860	28 227	266	
2016	32 404	4 480	16 276	2 640	5 876	146	678	2 307	32 146	258	
2017	36 569	4 720	17 570	2 572	7 116	165	1 133	3 293	36 306	264	
2016	dec.	32 404	4 480	16 276	2 640	5 876	146	678	2 307	32 146	258
2017	ian.	32 644	4 491	16 356	2 632	5 997	145	681	2 341	32 395	248
	feb.	33 192	4 546	16 564	2 659	6 177	149	686	2 412	32 940	252
	mar.	33 796	4 584	16 801	2 704	6 345	153	684	2 524	33 537	258
	apr.	34 293	4 607	16 954	2 736	6 556	153	691	2 597	34 037	257
	mai	34 959	4 633	17 187	2 735	6 809	154	723	2 718	34 702	258
	iun.	35 512	4 640	17 381	2 653	7 032	152	833	2 820	35 259	253
	iul.	34 698	4 620	16 718	2 528	6 882	154	881	2 915	34 448	250
	aug.	35 196	4 637	16 889	2 529	7 050	155	928	3 008	34 946	249
	sep.	35 685	4 708	16 987	2 566	7 197	155	984	3 089	35 435	251
	oct.	36 363	4 743	17 268	2 596	7 288	156	1 144	3 168	36 108	255
	nov.	36 599	4 678	17 481	2 613	7 322	157	1 105	3 242	36 338	261
	dec.	36 569	4 720	17 570	2 572	7 116	165	1 133	3 293	36 306	264

Perioada	Total sume acordate	Tip de risc									
		Credite de trezorerie	Credite pentru finanțarea stocurilor	Credite pentru echipamente	Credite pentru finanțarea operațiunilor de comerț exterior	Creanțe comerciale	Credite ipotecare	Alte credite pentru investiții imobiliare	Obligațiuni	Alte credite acordate clienței	
2014	26 987	592	527	11 562	–	85	466	1 342	–	10 348	
2015	28 494	722	940	12 562	–	12	271	1 680	–	10 446	
2016	32 404	872	992	13 015	–	20	382	1 370	–	13 685	
2017	36 569	1 106	1 098	14 483	–	86	482	1 367	–	14 578	
2016	dec.	32 404	872	992	13 015	–	20	382	1 370	–	13 685
2017	ian.	32 644	996	1 006	13 045	–	21	384	1 367	–	13 718
	feb.	33 192	1 070	1 007	13 239	–	31	400	1 353	–	13 908
	mar.	33 796	1 104	1 013	13 483	–	42	418	1 370	–	14 097
	apr.	34 293	1 143	1 004	13 705	–	49	422	1 365	–	14 270
	mai	34 959	1 193	996	13 961	–	52	422	1 361	–	14 526
	iun.	35 512	1 225	991	14 169	–	73	426	1 389	–	14 617
	iul.	34 698	1 026	979	14 190	–	61	433	1 398	–	13 851
	aug.	35 196	1 045	984	14 320	–	65	440	1 395	–	14 052
	sep.	35 685	1 082	1 017	14 452	–	74	445	1 372	–	14 214
	oct.	36 363	1 082	1 061	14 577	–	74	467	1 380	–	14 441
	nov.	36 599	1 042	1 092	14 652	–	73	474	1 376	–	14 563
	dec.	36 569	1 106	1 098	14 483	–	86	482	1 367	–	14 578

Perioada	Tip de risc (continuare)					Termen de acordare			
	Angajamente asumate în numele debitorului față de o persoană fizică sau juridică, alta decât persoanele declarante, sau față de o instituție de credit/ instituție financiară din străinătate	Angajamente asumate față de debitor	Depozite de garanții vărsate pentru operațiuni cu instrumente financiare derivate	Credite de consum	Vânzări în rate	Pe termen scurt (până la 12 luni)	Pe termen mediu (1-5 ani)	Pe termen lung (peste 5 ani)	
2014	689	22	–	1 353	–	999	15 985	10 003	
2015	421	10	–	1 429	–	892	16 500	11 102	
2016	312	9	–	1 749	–	942	18 693	12 769	
2017	767	24	–	2 577	–	1 032	20 644	14 894	
2016	dec.	312	9	–	1 749	–	942	18 693	12 769
2017	ian.	310	22	–	1 774	–	921	18 865	12 858
	feb.	311	39	–	1 834	–	978	19 124	13 090
	mar.	308	35	–	1 926	–	1 070	19 384	13 342
	apr.	309	39	–	1 988	–	1 098	19 590	13 605
	mai	330	32	–	2 086	–	1 123	19 923	13 913
	iun.	439	21	–	2 163	–	1 156	20 239	14 117
	iul.	494	23	–	2 243	–	1 010	19 597	14 091
	aug.	548	24	–	2 323	–	977	19 917	14 301
	sep.	605	29	–	2 395	–	1 023	20 211	14 451
	oct.	773	47	–	2 462	–	1 020	20 633	14 710
	nov.	764	38	–	2 525	–	968	20 771	14 860
	dec.	767	24	–	2 577	–	1 032	20 644	14 894

*) Se referă la expunerea față de un singur debitor, expunere egală sau mai mare de 20 000 lei, și reprezintă 80,8 la sută din valoarea creditelor acordate și a angajamentelor asumate de către instituțiile financiare nebancale înscrise în Registrul special (IFN), instituțiile emitente de monedă electronică care înregistrează un nivel semnificativ al activității de creditare (IEME) și instituțiile de plată care înregistrează un nivel semnificativ al activității de creditare (IP), conform datelor la 30 iunie 2017. Suma acordată reprezintă creditul acordat sau angajamentul asumat conform contractului. Suma acordată nu este actualizată în luna curentă pentru creditele sau angajamentele acordate în valută, raportate în lunile anterioare.

Notă: Începând cu 1 februarie 2012 a intrat în vigoare Regulamentul BNR nr. 2/2012 privind organizarea și funcționarea la Banca Națională a României a Centralei Riscului de Credit care a fost modificat, de la data de 1 mai 2015, de Regulamentul BNR nr. 4/2015 și de la data de 1 octombrie 2016 de Regulamentul BNR nr. 4/2016.

11.7. Credite acordate de IFN+IEME+IP*

(milioane lei)

Perioada	Total sume acordate	Forma de proprietate a beneficiarului de credit							Moneda				
		Proprietate privată	Proprietate de stat	Proprietate mixtă		Proprietate cooperatistă	Persoane fizice	Proprietate obștească	Lei	Euro	Dolari SUA	Alte valute	
				Societăți comerciale cu participare de capital străin	Societăți comerciale cu participare de capital privat și de stat autohton								
2014	26 276	23 815	293	17	11	120	1 764	255	3 106	22 806	323	41	
2015	28 063	25 432	298	19	12	148	1 860	294	3 899	23 899	226	38	
2016	32 083	28 945	254	53	12	171	2 307	340	5 569	26 284	209	21	
2017	35 778	31 626	202	41	12	193	3 293	410	7 888	27 694	175	21	
2016	dec.	32 083	28 945	254	53	12	171	2 307	340	5 569	26 284	209	21
2017	ian.	32 312	29 162	250	36	12	171	2 340	341	5 757	26 326	208	21
	feb.	32 842	29 606	254	36	12	176	2 411	347	5 995	26 620	207	21
	mar.	33 453	30 115	248	19	12	182	2 524	353	6 235	26 990	207	21
	apr.	33 946	30 511	248	19	12	189	2 596	370	6 428	27 291	205	21
	mai	34 597	31 026	250	18	12	194	2 718	379	6 705	27 664	207	21
	iun.	35 051	31 366	242	20	12	202	2 819	389	6 952	27 874	205	21
	iul.	34 182	30 415	242	20	12	189	2 915	389	6 923	27 033	205	21
	aug.	34 624	30 747	241	19	12	199	3 008	397	7 139	27 261	204	21
	sep.	35 052	31 091	238	19	12	201	3 089	403	7 368	27 466	197	21
	oct.	35 544	31 500	230	19	12	202	3 168	412	7 546	27 782	196	21
	nov.	35 797	31 704	202	19	12	200	3 242	417	7 654	27 927	195	21
	dec.	35 778	31 626	202	41	12	193	3 293	410	7 888	27 694	175	21

Perioada	Total sume acordate	Sector de activitate							
		Industrie	Servicii	Construcții	Agricultură, silvicultură, piscicultură	Activități de intermedieri financiare și asigurări	Administrație publică și apărare, asigurări sociale din sistemul public, învățământ, sănătate și asistență socială	Persoane fizice	
2014	26 276	4 031	13 208	2 764	3 983	109	416	1 764	
2015	28 063	4 006	14 242	2 708	4 731	116	399	1 860	
2016	32 083	4 421	16 241	2 640	5 873	146	455	2 307	
2017	35 778	4 661	17 497	2 569	7 103	165	490	3 293	
2016	dec.	32 083	4 421	16 241	2 640	5 873	146	455	2 307
2017	ian.	32 312	4 431	16 321	2 631	5 986	145	457	2 340
	feb.	32 842	4 485	16 524	2 658	6 151	149	465	2 411
	mar.	33 453	4 525	16 760	2 703	6 321	153	467	2 524
	apr.	33 946	4 549	16 914	2 733	6 528	153	472	2 596
	mai	34 597	4 573	17 142	2 733	6 794	154	483	2 718
	iun.	35 051	4 580	17 341	2 652	7 023	152	484	2 819
	iul.	34 182	4 562	16 665	2 527	6 871	154	488	2 915
	aug.	34 624	4 578	16 832	2 526	7 040	155	485	3 008
	sep.	35 052	4 650	16 925	2 563	7 182	155	488	3 089
	oct.	35 544	4 684	17 195	2 593	7 258	156	489	3 168
	nov.	35 797	4 620	17 409	2 610	7 300	157	459	3 242
	dec.	35 778	4 661	17 497	2 569	7 103	165	490	3 293

Perioada	Încadrarea juridică a IFN+IEME+IP		Termen de acordare		
	IFN+IEME+IP - persoane juridice române	Sucursalele din România ale IFN străine	Pe termen scurt (până la 12 luni)	Pe termen mediu (1-5 ani)	Pe termen lung (peste 5 ani)
2014	26 020	256	928	15 428	9 920
2015	27 796	266	878	16 258	10 927
2016	31 825	258	932	18 539	12 611
2017	35 514	264	1 026	19 994	14 759
2016 dec.	31 825	258	932	18 539	12 611
2017 ian.	32 064	248	911	18 707	12 694
feb.	32 590	252	968	18 960	12 914
mar.	33 194	258	1 060	19 222	13 171
apr.	33 689	257	1 089	19 425	13 432
mai	34 340	258	1 109	19 731	13 758
iun.	34 798	253	1 147	19 940	13 964
iul.	33 932	250	1 000	19 244	13 937
aug.	34 374	249	967	19 512	14 144
sep.	34 801	251	1 013	19 737	14 303
oct.	35 289	255	1 007	19 990	14 547
nov.	35 536	261	955	20 132	14 709
dec.	35 514	264	1 026	19 994	14 759

*) Se referă la expunerea față de un singur debitor, expunere egală sau mai mare de 20 000 lei, și reprezintă 79,1 la sută din valoarea creditelor acordate de către instituțiile financiare nebancale înscrise în Registrul special (IFN), instituțiile emitente de monedă electronică care înregistrează un nivel semnificativ al activității de creditare (IEME) și instituțiile de plată care înregistrează un nivel semnificativ al activității de creditare (IP), conform datelor la 30 iunie 2017. Suma acordată reprezintă creditul acordat conform contractului. Suma acordată nu este actualizată în luna curentă pentru creditele acordate în valută, raportate în lunile anterioare.

Notă: Începând cu 1 februarie 2012 a intrat în vigoare Regulamentul BNR nr. 2/2012 privind organizarea și funcționarea la Banca Națională a României a Centralei Riscului de Credit care a fost modificat, de la data de 1 mai 2015, de Regulamentul BNR nr. 4/2015 și de la data de 1 octombrie 2016 de Regulamentul BNR nr. 4/2016.

11.8. Situația instrumentelor de plată de debit refuzate

Perioada	Total		din care: motive majore		
	Număr	Sumă (mii lei)	Număr	Sumă (mii lei)	
1) Cecuri					
2017	ian.	209	5 384,7	159	4 411,8
	feb.	183	5 455,9	111	3 045,0
	mar.	197	4 098,7	105	2 316,6
	apr.	133	16 204,6	77	11 967,8
	mai	173	4 615,3	101	2 841,8
	iun.	151	27 811,5	91	25 766,5
	iul.	196	6 021,5	123	3 404,1
	aug.	179	16 136,1	124	14 509,9
	sep.	230	7 573,7	175	6 372,2
	oct.	301	10 633,4	194	7 244,9
	nov.	225	8 376,0	157	6 900,2
	dec.	254	6 936,9	187	5 667,5
2018	ian.	217	10 572,7	160	8 283,8
2) Cambii					
2017	ian.	2	7,2	1	4,4
	feb.	2	3,1	0	0,0
	mar.	4	18,6	2	15,6
	apr.	2	15,5	2	15,5
	mai	4	17,7	4	17,7
	iun.	5	30,6	3	18,5
	iul.	3	18,5	3	18,5
	aug.	6	22,1	3	18,5
	sep.	4	76,7	4	76,7
	oct.	2	32,5	1	2,9
	nov.	1	2,9	1	2,9
	dec.	2	17,0	1	2,9
2018	ian.	2	7,9	2	7,9
3) Bilete la ordin					
2017	ian.	4 163	480 777,0	2 674	427 787,1
	feb.	4 556	408 690,1	2 900	219 279,6
	mar.	4 650	507 436,8	2 885	436 482,3
	apr.	3 920	295 477,0	2 506	215 195,7
	mai	4 939	154 481,0	3 182	91 297,5
	iun.	4 658	679 717,8	2 781	134 404,1
	iul.	4 367	135 898,0	2 628	70 101,6
	aug.	4 625	361 949,2	2 696	299 540,4
	sep.	4 693	142 090,1	2 692	77 117,2
	oct.	5 260	158 096,0	3 317	82 464,1
	nov.	4 953	112 164,3	3 222	70 762,3
	dec.	5 445	153 775,4	3 144	98 793,2
2018	ian.	4 021	95 815,8	2 399	57 241,9
Total					
2017	ian.	4 374	486 168,9	2 834	432 203,3
	feb.	4 741	414 149,1	3 011	222 324,6
	mar.	4 851	511 554,1	2 992	438 814,5
	apr.	4 055	311 697,1	2 585	227 179,0
	mai	5 116	159 114,0	3 287	94 156,9
	iun.	4 814	707 559,9	2 875	160 189,1
	iul.	4 566	141 938,0	2 754	73 524,2
	aug.	4 810	378 107,4	2 823	314 068,7
	sep.	4 927	149 740,5	2 871	83 566,1
	oct.	5 563	168 761,8	3 512	89 711,9
	nov.	5 179	120 543,2	3 380	77 665,4
	dec.	5 701	160 729,3	3 332	104 463,6
2018	ian.	4 240	106 396,4	2 561	65 533,6

Notă: Începând cu 6 februarie 2012 a intrat în vigoare Regulamentul BNR nr. 1/2012 privind organizarea și funcționarea la Banca Națională a României a Centralei Incidentelor de Plăți.

11.9. Situația titularilor de cont care au generat incidente de plată

Perioada	Total (număr)	Persoane cu risc	Persoane aflate în	
			interdicție bancară	
1) Persoane fizice				
2017	ian.	5	3	—
	feb.	5	2	—
	mar.	14	11	—
	apr.	8	6	—
	mai	11	11	—
	iun.	16	10	—
	iul.	7	6	—
	aug.	8	8	—
	sep.	6	5	—
	oct.	10	8	—
	nov.	13	9	—
	dec.	13	8	—
2018	ian.	2	1	—
2) Persoane juridice				
2017	ian.	1 681	1 109	57
	feb.	1 809	1 161	60
	mar.	1 863	1 168	58
	apr.	1 641	1 044	51
	mai	1 924	1 236	68
	iun.	1 842	1 184	57
	iul.	1 814	1 123	48
	aug.	1 795	1 101	68
	sep.	1 708	995	46
	oct.	1 855	1 096	61
	nov.	1 736	1 117	53
	dec.	1 773	1 140	65
2018	ian.	1 582	1 016	59
Total				
2017	ian.	1 686	1 112	57
	feb.	1 814	1 163	60
	mar.	1 877	1 179	58
	apr.	1 649	1 050	51
	mai	1 935	1 247	68
	iun.	1 858	1 194	57
	iul.	1 821	1 129	48
	aug.	1 803	1 109	68
	sep.	1 714	1 000	46
	oct.	1 865	1 104	61
	nov.	1 749	1 126	53
	dec.	1 786	1 148	65
2018	ian.	1 584	1 017	59

12. INDICATORI AI PIEȚEI MONETARE

12.1. Operațiuni interbancare

Perioada	Stoc		Tranzacții		ROBID		ROBOR		
	medie zilnică (mil. lei)	rata medie a dobânzii (% p.a.)	medie zilnică (mil. lei)	rata medie a dobânzii (% p.a.)	ON	ON	1 săptămână	1 săptămână	
					rata medie a dobânzii (% p.a.)		rata medie a dobânzii (% p.a.)		
2017	ian.	1 858,4	0,42	526,8	0,29	0,17	0,46	0,20	0,50
	feb.	1 699,3	0,38	658,3	0,31	0,17	0,45	0,20	0,50
	mar.	1 439,5	0,42	587,8	0,35	0,18	0,45	0,21	0,50
	apr.	2 137,6	0,45	1 126,2	0,39	0,22	0,50	0,24	0,53
	mai	1 874,7	0,45	1 017,8	0,37	0,23	0,53	0,25	0,58
	iun.	1 723,3	0,42	782,3	0,36	0,21	0,49	0,22	0,53
	iul.	2 328,7	0,46	1 158,9	0,39	0,25	0,55	0,26	0,58
	aug.	3 131,7	0,43	1 461,5	0,41	0,25	0,56	0,29	0,61
	sep.	2 806,4	0,54	1 280,8	0,61	0,39	0,70	0,42	0,75
	oct.	2 367,4	1,36	1 360,5	1,44	1,16	1,54	1,32	1,73
	nov.	3 139,6	1,53	1 758,0	1,54	1,35	1,77	1,44	1,87
	dec.	2 828,9	1,33	1 400,4	1,20	0,93	1,33	1,11	1,53
2018	ian.	1 876,9	1,22	669,2	1,00	0,80	1,11	0,86	1,21

12.2. Titluri de stat (emisiuni noi și reînnoite)

Perioada	Certificate de trezorerie cu discount		Certificate de trezorerie		Obligațiuni de stat cu dobândă						
	valoare adjudecată (mil. lei)	randament mediu (% p.a.)	valoare nominală (mil. EUR)	rata medie a dobânzii (% p.a.)	valoare nominală (mil. lei)		rata medie a dobânzii (% p.a.)		valoare nominală (mil. EUR)	rata medie a dobânzii (% p.a.)	
					obligațiuni cu dobândă	obligațiuni cu dobândă indexabilă	obligațiuni cu dobândă	obligațiuni cu dobândă indexabilă (marjă adjudecată)			
2017	ian.	983,2	0,81	–	x	2 352,4	–	2,48	x	–	x
	feb.	1 800,0	0,78	–	x	1 733,7	–	3,06	x	–	x
	mar.	1 200,0	0,84	–	x	1 861,9	–	2,60	x	240,0	0,42
	apr.	800,0	0,90	–	x	3 590,5	–	2,37	x	–	x
	mai	1 000,0	0,87	–	x	3 192,6	–	2,49	x	–	x
	iun.	1 800,0	0,67	–	x	4 129,7	–	2,34	x	100,0	0,36
	iul.	1 700,0	0,69	–	x	3 865,6	–	2,77	x	–	x
	aug.	800,0	0,79	–	x	2 832,4	–	2,52	x	–	x
	sep.	800,0	0,65	–	x	2 879,0	–	2,35	x	–	x
	oct.	–	x	–	x	–	–	x	x	–	x
	nov.	–	x	–	x	1 160,0	–	3,31	x	–	x
	dec.	–	x	–	x	1 349,7	–	4,06	x	–	x
2018	ian.	–	x	–	x	3 419,8	–	3,71	x	–	x

13. INDICATORI AI PIEȚEI VALUTARE

13.1. Piața valutară interbancară

Perioada	Volum tranzacții ¹ (mil. EUR)	Curs de schimb (EUR/RON) calculat și publicat de BNR				Curs de schimb (USD/RON) calculat și publicat de BNR				
		la sfârșitul perioadei	mediu ^{1,2}	variație procentuală față de:		la sfârșitul perioadei	mediu ^{1,2}	variație procentuală față de:		
				sfârșitul anului anterior	aceeași perioadă a anului anterior			sfârșitul anului anterior	aceeași perioadă a anului anterior	
2014	30 259,3	4,4821	4,4446	-0,1	0,6	3,6868	3,3492	11,1	0,6	
2015	32 036,1	4,5245	4,4450	1,0	0,0	4,1477	4,0057	14,4	19,6	
2016	29 820,8	4,5411	4,4908	0,3	1,0	4,3033	4,0592	3,5	1,3	
2017	32 961,2	4,6597	4,5681	2,6	1,7	3,8915	4,0525	-8,5	-0,2	
2017	ian.	34 795,2	4,5038	4,5016	-0,3	-0,6	4,2072	4,2401	-1,0	1,7
	feb.	38 362,0	4,5160	4,5120	-0,1	0,7	4,2610	4,2411	-1,0	5,0
	mar.	36 832,2	4,5511	4,5482	0,7	1,8	4,2615	4,2563	-0,6	5,9
	apr.	25 594,6	4,5333	4,5299	0,3	1,3	4,1453	4,2259	-1,3	7,1
	mai	32 605,9	4,5702	4,5540	0,8	1,2	4,0844	4,1213	-3,8	3,5
	iun.	39 594,4	4,5539	4,5714	1,2	1,1	3,9915	4,0714	-4,9	1,1
	iul.	34 239,7	4,5598	4,5681	1,1	1,8	3,8873	3,9704	-7,3	-2,0
	aug.	29 959,4	4,5906	4,5784	1,4	2,7	3,8654	3,8764	-9,5	-2,5
	sep.	30 587,5	4,5991	4,5978	1,8	3,3	3,8977	3,8576	-9,9	-2,8
	oct.	32 555,7	4,5985	4,5885	1,6	2,1	3,9533	3,9035	-8,8	-4,2
	nov.	30 092,8	4,6422	4,6314	2,5	2,7	3,9188	3,9473	-7,8	-5,4
	dec.	30 314,8	4,6597	4,6359	2,6	2,6	3,8915	3,9186	-8,5	-8,5
2018	ian.	26 729,0	4,6582	4,6500	0,3	3,3	3,7442	3,8121	-2,7	-10,1

1) Valorile anuale sunt obținute pe baza mediilor lunare.

2) Valorile lunare sunt determinate ca medie a cursurilor zilnice calculate și publicate de BNR în fiecare zi bancară, pe baza cotațiilor societăților bancare autorizate să efectueze operațiuni pe piața valutară.

13.2. Cursul de schimb zilnic calculat și publicat de BNR, decembrie 2017

(RON)

Ziua	CAD	CHF	EUR	GBP	100 JPY	USD	DST	Gram aur
4	3,0833	3,9743	4,6334	5,2515	3,4637	3,9110	5,5349	160,1241
5	3,0884	3,9637	4,6344	5,2402	3,4724	3,9053	5,5314	160,1885
6	3,0921	3,9631	4,6321	5,2408	3,4922	3,9175	5,5419	159,6972
7	3,0683	3,9662	4,6327	5,2719	3,4891	3,9327	5,5553	158,7430
8	3,0691	3,9560	4,6315	5,3156	3,4738	3,9449	5,5656	158,0497
11	3,0557	3,9629	4,6332	5,2548	3,4633	3,9274	5,5470	157,9528
12	3,0676	3,9746	4,6362	5,2449	3,4698	3,9368	5,5551	157,4320
13	3,0632	3,9757	4,6327	5,2626	3,4772	3,9431	5,5605	157,3742
14	3,0517	3,9642	4,6332	5,2671	3,4752	3,9185	5,5438	158,2582
15	3,0804	3,9729	4,6346	5,2711	3,5016	3,9285	5,5552	158,8245
18	3,0469	3,9689	4,6260	5,2342	3,4844	3,9243	5,5427	158,7678
19	3,0434	3,9715	4,6210	5,2321	3,4743	3,9130	5,5322	158,9468
20	3,0378	3,9594	4,6276	5,2351	3,4525	3,9066	5,5303	158,9365
21	3,0435	3,9564	4,6363	5,2234	3,4417	3,9051	5,5295	158,9111
22	3,0777	3,9569	4,6401	5,2401	3,4546	3,9155	5,5425	159,7201
27	3,0937	3,9525	4,6515	5,2441	3,4545	3,9133	5,5474	161,8099
28	3,0927	3,9751	4,6507	5,2408	3,4551	3,8995	5,5386	162,0266
29	3,1051	3,9900	4,6597	5,2530	3,4574	3,8915	5,5402	162,3147

14. INDICATORI AI PIEȚEI DE CAPITAL

14.1. Bursa de Valori București – Piața reglementată

Perioada	Număr acțiuni tranzacționate (mii buc.)	Număr tranzacții	Volum tranzacții (mil. lei)	Capitalizarea pieței (mil. lei)	Indice BET (puncte)	Indice BET-FI (puncte)	Indice BET-XT (puncte)	Indice BET-NG (puncte)	Indice BET Plus (puncte)	Indice ROTX (puncte)	
2014	11 615 312	787 754	12 990,7	129 958,1	7 083,0	30 283,3	638,3	705,0	1 047,8	13 084,6	
2015	6 696 751	685 248	8 803,4	146 002,5	7 004,3	30 276,5	640,4	606,1	1 034,7	14 012,7	
2016	11 048 103	653 270	9 253,8	146 549,7	7 085,1	29 710,6	643,4	588,2	1 052,6	14 144,8	
2017	9 105 130	808 429	11 852,4	164 376,2	7 753,7	39 643,4	736,6	651,6	1 165,5	15 957,2	
2017	ian.	703 010	67 630	710,1	152 516,3	7 517,9	31 343,7	680,9	643,2	1 117,5	14 871,3
	feb.	676 650	71 831	817,9	153 229,2	7 969,9	31 860,4	716,2	673,3	1 182,7	15 576,7
	mar.	1 056 694	73 248	1 206,8	162 077,7	8 069,3	31 925,9	726,9	698,0	1 195,2	15 962,5
	apr.	337 461	48 110	493,5	166 262,4	8 230,5	31 604,4	737,4	712,6	1 219,0	16 403,0
	mai	817 788	92 088	2 106,7	176 176,3	8 769,4	33 308,9	787,0	765,2	1 296,3	17 216,4
	iun.	615 915	75 912	1 023,9	168 572,8	7 855,4	32 482,3	715,3	655,1	1 165,8	15 909,1
	iul.	365 822	55 357	651,2	161 726,9	8 276,6	33 712,8	751,5	684,3	1 229,6	16 775,8
	aug.	524 405	81 895	829,0	161 432,4	8 052,0	35 739,3	742,4	678,3	1 200,2	16 446,7
	sep.	2 161 676	62 227	1 419,0	162 751,0	7 877,9	37 413,6	736,3	675,3	1 175,7	16 049,6
	oct.	495 941	54 150	710,4	163 045,5	7 842,8	36 494,7	731,3	672,9	1 172,9	16 003,7
	nov.	596 032	68 083	1 073,0	165 285,3	7 796,2	38 466,9	736,6	667,6	1 169,0	16 085,3
	dec.	753 736	57 898	810,8	164 376,2	7 753,7	39 643,4	736,6	651,6	1 165,5	15 957,2
2018	ian.	660 760	49 281	969,0	179 291,9	8 370,5	43 056,3	795,9	708,0	1 255,7	17 195,2

15. INDICATORI AI BALANȚEI DE PLĂȚI ȘI POZIȚIEI INVESTIȚIONALE INTERNAȚIONALE A ROMÂNIEI

15.1. Balanța de plăți

(milioane EUR)

Componente	2015*			2016**		
	Credit	Debit	Sold	Credit	Debit	Sold
1. CONTUL CURENT	73 775	75 747	-1 972	78 035	81 533	-3 498
A. Bunuri și servicii	65 752	66 749	-995	70 177	71 707	-1 531
a. Bunuri	49 113	56 901	-7 788	52 170	61 424	-9 254
- Mărfuri generale (pe principiul balanței de plăți)****	49 103	56 901	-7 798	52 192	61 424	-9 230
- Merchanting - export net	10	-	10	-22	-	-22
- Merchanting - bunuri achiziționate	-232	-	-232	-287	-	-287
- Merchanting - bunuri vândute	242	-	242	265	-	265
b. Servicii	16 642	9 848	6 794	18 007	10 284	7 723
B. Venituri primare	2 319	6 092	-3 773	2 820	7 287	-4 467
a. Remunerarea salariaților	606	45	561	702	66	636
b. Venituri din investiții	277	5 902	-5 625	598	7 003	-6 405
- Venituri din investiții directe	-72	3 781	-3 852	120	5 160	-5 040
- Venituri din investiții de portofoliu	107	1 017	-909	150	1 112	-962
- Venituri din alte investiții	50	1 105	-1 055	46	733	-687
- Venituri din active de rezervă	188	-	188	283	-	283
c. Alte venituri primare	1 436	145	1 291	1 520	218	1 302
C. Venituri secundare	5 701	2 906	2 795	5 038	2 538	2 500
a. Administrația publică	1 866	1 717	149	1 670	1 524	146
b. Alte sectoare	3 835	1 189	2 646	3 368	1 014	2 354
2. CONTUL DE CAPITAL	4 013	112	3 901	4 412	152	4 260
A. Achiziția / vânzarea de active nefinanciare neproduse	232	49	183	182	44	138
B. Transferuri de capital	3 781	63	3 718	4 230	108	4 122
a. Administrația publică	3 298	1	3 297	4 225	-	4 225
b. Alte sectoare	483	62	421	5	108	-103
	Achiziția netă***** de active	Acumularea netă***** de pasive	Net	Achiziția netă***** de active	Acumularea netă***** de pasive	Net
3. CONTUL FINANCIAR	1 539	-741	2 280	5 044	3 494	1 550
A. Investiții directe	929	3 884	-2 955	1 143	5 656	-4 513
a. Participații la capital	-139	3 591	-3 730	8	4 341	-4 333
- Participații la capital, exceptând reinvestirea profiturilor	9	3 080	-3 071	46	3 203	-3 157
- Reinvestirea profiturilor	-148	511	-659	-38	1 138	-1 176
b. Instrumente de natura datoriei	1 068	293	775	1 135	1 315	-180
B. Investiții de portofoliu	300	305	-5	352	1 327	-975
a. Participații la capital și acțiuni ale fondurilor de investiții	184	328	-144	128	-412	540
- Participații la capital	-28	-1	-26	92	60	32
- Acțiuni ale fondurilor de investiții	211	329	-120	38	-472	509
b. Instrumente de natura datoriei	116	-23	139	224	1 739	-1 515
- Termen scurt	-3	-182	178	-21	78	-100
- Termen lung	121	157	-37	246	1 658	-1 414
C. Derivate financiare	x	x	-24	x	x	38
D. Alte investiții	934	-4 930	5 864	1 253	-3 489	4 742
a. Participații la capital, altele decât cele de natura investiției directe și de portofoliu	11	-	11	1	-	1
b. Numerar și depozite	602	-1 743	2 345	567	-3 095	3 662
- Termen scurt	589	1 369	-777	438	-1 334	1 769
- Termen lung	12	-3 110	3 122	131	-1 761	1 891
c. Împrumuturi	264	-3 180	3 444	86	-1 161	1 247
- Termen scurt	177	406	-229	34	-91	126
- Termen lung	87	-3 586	3 672	50	-1 072	1 121
d. Credite comerciale și avansuri	-271	17	-288	576	764	-188
- Termen scurt	-197	112	-309	678	875	-196
- Termen lung	-74	-94	22	-104	-110	9
e. Alte creanțe / angajamente externe	327	-24	351	23	3	20
- Termen scurt	147	-22	171	23	3	20
- Termen lung	178	-2	179	-	-	-
f. DST (alocări)	-	-	-	-	-	-
E. Active de rezervă	-600	-	-600	2 258	-	2 258
4. Erori și omisiuni	x	x	351	x	x	788

*) Date definitive; **) Date semidefiniteve; ***) Date provizorii; *****) Importul FOB se calculează de BNR pe baza coeficientului de transformare CIF/FOB, determinat de INS; *****) "+" Creștere; "-" Scădere.

Notă: Date compilate și prezentate conform BPM6.

Valorile cumulate se obțin prin însumarea fluxurilor lunare exprimate în milioane euro și rotunjite la întreg.

2017***			Componente
Credit	Debit	Sold	
85 318	91 782	-6 464	1. CONTUL CURENT
77 675	81 741	-4 066	A. Bunuri și servicii
57 100	69 128	-12 028	a. Bunuri
57 169	69 128	-11 959	- Mărfuri generale (pe principiul balanței de plăți)****
-69	-	-69	- Merchanting - export net
-338	-	-338	- Merchanting - bunuri achiziționate
269	-	269	- Merchanting - bunuri vândute
20 575	12 613	7 963	b. Servicii
3 146	8 179	-5 033	B. Venituri primare
970	56	914	a. Remunerarea salariaților
370	7 893	-7 523	b. Venituri din investiții
41	6 084	-6 043	- Venituri din investiții directe
116	1 153	-1 037	- Venituri din investiții de portofoliu
-42	656	-698	- Venituri din alte investiții
254	-	254	- Venituri din active de rezervă
1 806	229	1 577	c. Alte venituri primare
4 497	1 862	2 634	C. Venituri secundare
1 098	1 447	-350	a. Administrația publică
3 399	415	2 984	b. Alte sectoare
2 245	16	2 229	2. CONTUL DE CAPITAL
274	16	258	A. Achiziția / vânzarea de active nefinanciare neproduse
1 970	-	1 970	B. Transferuri de capital
1 953	-	1 953	a. Administrația publică
18	-	18	b. Alte sectoare
Achiziția netă***** de active	Acumularea netă***** de pasive	Net	
3 076	6 083	-3 007	3. CONTUL FINANCIAR
-196	4 381	-4 577	A. Investiții directe
-	3 820	-3 820	a. Participații la capital
-	1 942	-1 942	- Participații la capital, exceptând reinvestirea profiturilor
-	1 878	-1 878	- Reinvestirea profiturilor
-196	561	-757	b. Instrumente de natura datoriei
600	3 396	-2 796	B. Investiții de portofoliu
207	-160	367	a. Participații la capital și acțiuni ale fondurilor de investiții
107	-12	119	- Participații la capital
100	-148	248	- Acțiuni ale fondurilor de investiții
393	3 556	-3 163	b. Instrumente de natura datoriei
18	-24	42	- Termen scurt
375	3 580	-3 205	- Termen lung
x	x	-65	C. Derivate financiare
2 313	-1 694	4 007	D. Alte investiții
5	-	5	a. Participații la capital, altele decât cele de natura investiției directe și de portofoliu
1 252	-1 140	2 392	b. Numerar și depozite
1 110	448	662	- Termen scurt
142	-1 588	1 729	- Termen lung
47	-1 566	1 614	c. Împrumuturi
-69	-410	341	- Termen scurt
116	-1 156	1 273	- Termen lung
1 014	968	46	d. Credite comerciale și avansuri
350	909	-560	- Termen scurt
665	59	606	- Termen lung
-5	45	-50	e. Alte creanțe / angajamente externe
-5	72	-76	- Termen scurt
-	-27	27	- Termen lung
-	-	-	f. DST (alocări)
424	-	424	E. Active de rezervă
x	x	1 228	4. Erori și omisiuni

15.2. Comerțul internațional cu servicii

(milioane EUR)

Componente	2015*			2016**		
	Credit	Debit	Sold	Credit	Debit	Sold
TOTAL	16 643	9 847	6 796	18 006	10 285	7 723
1. Servicii de prelucrare a bunurilor	2 567	173	2 396	2 631	202	2 430
2. Servicii de întreținere și reparații	275	299	-26	301	266	33
3. Servicii de transport	5 202	1 795	3 407	5 537	1 914	3 623
3.1. Transport maritim	231	218	13	173	193	-22
3.2. Transport aerian	637	385	253	693	427	264
3.3. Transport rutier	3 854	862	2 995	4 240	952	3 287
3.4. Transport feroviar	121	129	-6	113	134	-22
3.5. Transport pe canale navigabile interne	64	37	26	65	38	27
3.6. Servicii de transport prin conducte	84	-3	81	75	-	75
3.7. Servicii de transport de energie electrică prin cabluri	-	-	-	14	-	14
3.8. Alte servicii auxiliare de transport	128	84	46	92	79	11
3.9. Servicii poștale și de curierat	70	76	-9	73	87	-16
4. Turism / călătorii	1 543	1 855	-311	1 570	1 932	-362
5. Servicii de construcții	374	114	258	401	106	295
5.1. Servicii de construcții în străinătate	346	65	279	376	63	315
5.2. Servicii de construcții în România	29	50	-20	24	42	-19
6. Servicii de asigurare și ale fondurilor de pensii	75	220	-143	64	229	-168
7. Servicii financiare	235	296	-63	254	254	-1
8. Taxe pentru utilizarea proprietății intelectuale, neincluse în altă parte	81	728	-651	63	731	-666
9. Servicii de telecomunicații, informatice și informaționale	2 692	1 193	1 497	3 279	1 364	1 915
9.1. Servicii de telecomunicații	559	441	120	695	495	201
9.2. Servicii informatice	1 784	655	1 128	2 162	736	1 430
9.3. Servicii informaționale	348	98	250	418	132	285
10. Alte servicii pentru afaceri	3 453	2 992	462	3 773	3 121	652
10.1. Servicii de cercetare-dezvoltare	222	168	52	221	164	56
10.2. Servicii de consultanță profesională și managerială	1 569	1 121	448	1 756	1 273	484
10.3. Servicii tehnice, comerciale și alte servicii pentru afaceri	1 661	1 703	-43	1 795	1 685	112
10.3.1. Servicii de arhitectură, de inginerie, științifice și alte servicii tehnice	830	502	325	915	519	397
10.3.2. Servicii de protecție a mediului, în domeniul agricol și minier	133	70	66	67	48	18
10.3.3. Leasing operațional	24	287	-264	34	266	-234
10.3.4. Servicii comerciale	278	171	108	295	195	104
10.3.5. Alte servicii pentru afaceri neincluse în altă parte	394	672	-278	485	657	-173
11. Servicii personale, culturale și recreaționale	70	50	21	67	63	5
11.1. Servicii audio-vizuale	28	26	4	16	19	-4
11.2. Alte servicii personale, culturale și recreaționale	42	26	18	51	44	11
12. Bunuri și servicii guvernamentale neincluse în altă parte	75	127	-53	70	104	-32

*) Date definitive

**) Date semidefinitive

***) Date provizorii

15.3. Investiții directe - principiul direcțional

(milioane EUR)

Componente	2015*	2016**
	Net	Net
TOTAL	2 955	4 512
1. Investiții ale rezidenților în străinătate	-507	-4
1.1. Societăți care acceptă depozite, exclusiv banca centrală	-3	10
1.1.1. Participații la capital, inclusiv profituri reinvestite	-3	10
1.1.2. Instrumente de natura datoriei	-	-
1.2. Alte sectoare	-504	-14
1.2.1. Participații la capital, inclusiv profituri reinvestite	139	-17
1.2.2. Instrumente de natura datoriei	-643	4
2. Investiții ale nerezidenților în România	3 461	4 517
2.1. Societăți care acceptă depozite, exclusiv banca centrală	256	442
2.1.1. Participații la capital, inclusiv profituri reinvestite	248	445
2.1.2. Instrumente de natura datoriei	8	-3
2.2. Alte sectoare	3 206	4 076
2.2.1. Participații la capital, inclusiv profituri reinvestite	3 347	3 896
2.2.2. Instrumente de natura datoriei	-141	180

*) Date definitive

**) Date semidefinitive

***) Date provizorii

2017***			Componente
Credit	Debit	Sold	
20 575	12 613	7 963	TOTAL
2 899	183	2 716	1. Servicii de prelucrare a bunurilor
319	296	23	2. Servicii de întreținere și reparații
6 108	2 468	3 641	3. Servicii de transport
167	219	-52	3.1. Transport maritim
758	829	-71	3.2. Transport aerian
4 752	1 087	3 664	3.3. Transport rutier
122	124	-2	3.4. Transport feroviar
74	43	31	3.5. Transport pe canale navigabile interne
74	-	73	3.6. Servicii de transport prin conducte
15	-	14	3.7. Servicii de transport de energie electrică prin cabluri
87	89	-2	3.8. Alte servicii auxiliare de transport
60	75	-15	3.9. Servicii poștale și de curierat
2 241	3 115	-874	4. Turism / călătorii
438	89	350	5. Servicii de construcții
394	44	350	5.1. Servicii de construcții în străinătate
44	45	-	5.2. Servicii de construcții în România
37	202	-165	6. Servicii de asigurare și ale fondurilor de pensii
395	146	249	7. Servicii financiare
69	742	-673	8. Taxe pentru utilizarea proprietății intelectuale, neincluse în altă parte
3 901	2 024	1 878	9. Servicii de telecomunicații, informatice și informaționale
774	632	143	9.1. Servicii de telecomunicații
2 690	1 145	1 545	9.2. Servicii informatice
437	247	190	9.3. Servicii informaționale
4 070	3 212	858	10. Alte servicii pentru afaceri
221	269	-48	10.1. Servicii de cercetare-dezvoltare
1 798	1 220	578	10.2. Servicii de consultanță profesională și managerială
2 050	1 722	328	10.3. Servicii tehnice, comerciale și alte servicii pentru afaceri
1 051	543	508	10.3.1. Servicii de arhitectură, de inginerie, științifice și alte servicii tehnice
32	37	-6	10.3.2. Servicii de protecție a mediului, în domeniul agricol și minier
44	188	-144	10.3.3. Leasing operațional
336	230	105	10.3.4. Servicii comerciale
588	723	-135	10.3.5. Alte servicii pentru afaceri neincluse în altă parte
75	85	-10	11. Servicii personale, culturale și recreative
13	31	-18	11.1. Servicii audio-vizuale
62	55	8	11.2. Alte servicii personale, culturale și recreative
23	51	-29	12. Bunuri și servicii guvernamentale neincluse în altă parte

2017***		Componente
Net		
4 577		TOTAL
-9		1. Investiții ale rezidenților în străinătate
-		1.1. Societăți care acceptă depozite, exclusiv banca centrală
-		1.1.1. Participații la capital, inclusiv profituri reinvestite
-		1.1.2. Instrumente de natura datoriei
-9		1.2. Alte sectoare
-1		1.2.1. Participații la capital, inclusiv profituri reinvestite
-8		1.2.2. Instrumente de natura datoriei
4 586		2. Investiții ale nerezidenților în România
716		2.1. Societăți care acceptă depozite, exclusiv banca centrală
721		2.1.1. Participații la capital, inclusiv profituri reinvestite
-4		2.1.2. Instrumente de natura datoriei
3 870		2.2. Alte sectoare
3 102		2.2.1. Participații la capital, inclusiv profituri reinvestite
769		2.2.2. Instrumente de natura datoriei

15.4. Datoria externă pe termen lung

(milioane EUR; sfârșitul perioadei)

Perioada	Datorie externă pe termen lung*													
	Total	I. Datorie publică directă												
		Total	Instituții multilaterale								Instituții bilaterale			
			Total, din care:	BIRD	BEI	BERD	UE	FDS - CE	FMI/MFP	Total, din care:	Japonia	SUA	KfW Germania	
2014	75 829,3	31 754,2	13 269,2	3 328,2	3 299,6	208,4	5 000,0	862,3	162,0	34,8	1,6	6,8	26,4	
2015	71 424,5	30 940,8	12 275,2	3 935,1	3 404,6	171,6	3 500,0	824,8	–	31,8	–	6,8	25,0	
2016	69 644,7	31 752,1	11 748,3	3 747,4	3 151,9	139,8	3 500,0	763,3	–	30,7	–	7,0	23,7	
2017	68 754,2	33 101,7	10 487,3	4 095,6	2 870,5	107,3	2 350,0	679,4	–	28,2	–	6,2	22,0	
2016 dec.	69 644,7	31 752,1	11 748,3	3 747,4	3 151,9	139,8	3 500,0	763,3	–	30,7	–	7,0	23,7	
2017 ian.	68 472,6	31 346,5	11 717,6	3 741,3	3 123,3	138,2	3 500,0	763,4	–	30,0	–	6,9	23,1	
feb.	68 495,1	31 437,9	11 678,9	3 706,9	3 118,9	131,6	3 500,0	763,6	–	30,7	–	7,0	23,7	
mar.	69 784,0	32 069,2	11 664,2	3 700,5	3 121,1	133,4	3 500,0	762,4	–	30,6	–	6,9	23,7	
apr.	70 202,0	33 486,5	11 566,8	3 671,1	3 073,9	124,3	3 500,0	758,9	–	30,4	–	6,7	23,7	
mai	70 025,7	33 589,5	11 506,8	3 636,1	3 047,0	125,5	3 500,0	767,1	–	29,6	–	6,6	23,1	
iun.	69 646,9	33 274,8	11 446,7	3 632,2	3 016,6	123,6	3 500,0	756,1	–	29,4	–	6,5	22,9	
iul.	69 512,5	32 968,7	11 406,5	3 629,7	3 000,0	124,2	3 500,0	741,0	–	29,2	–	6,3	22,9	
aug.	69 527,1	33 433,0	11 841,7	4 091,0	3 003,0	117,8	3 500,0	727,0	–	29,1	–	6,2	22,9	
sep.	68 661,2	32 491,2	10 675,0	4 123,8	2 984,4	117,8	2 350,0	708,1	–	29,1	–	6,2	22,9	
oct.	69 559,0	33 287,1	10 640,1	4 110,0	2 971,3	113,1	2 350,0	702,2	–	29,2	–	6,3	22,9	
nov.	69 353,9	32 867,9	10 590,0	4 098,6	2 940,8	109,3	2 350,0	698,5	–	28,5	–	6,2	22,2	
dec.	68 754,2	33 101,7	10 487,3	4 095,6	2 870,5	107,3	2 350,0	679,4	–	28,2	–	6,2	22,0	

Perioada	Datorie externă pe termen lung*												
	I. Datorie publică directă			II. Datorie publică garantată									
	Emisiuni de obligațiuni	Bănci private	Alți creditori privati	Total	Instituții multilaterale							Investiții de portofoliu	Alți creditori privati
					Total, din care:	BIRD	BERD	BEI	Euroatom	Nordic Investment Bank (NIB)			
2014	17 805,4	425,7	219,1	1 078,3	733,7	85,8	82,4	342,9	203,5	19,2	–	344,6	
2015	18 137,6	322,0	174,2	668,9	356,0	67,3	68,4	21,2	184,5	14,6	–	313,0	
2016	19 600,2	224,6	148,3	547,1	284,8	46,9	43,2	19,6	165,5	9,6	–	262,4	
2017	22 360,2	124,8	101,2	432,2	222,4	33,1	24,8	18,0	142,3	4,3	–	209,8	
2016 dec.	19 600,2	224,6	148,3	547,1	284,8	46,9	43,2	19,6	165,5	9,6	–	262,4	
2017 ian.	19 296,2	174,5	128,2	536,1	276,0	43,4	43,0	19,6	160,5	9,5	–	260,0	
feb.	19 411,5	170,2	146,7	534,5	273,6	43,4	42,7	19,6	158,4	9,5	–	260,9	
mar.	20 074,8	168,3	131,2	527,3	269,2	40,6	42,8	19,6	158,4	7,8	–	258,1	
apr.	21 580,1	167,7	141,5	521,8	267,4	40,0	42,5	19,6	158,4	6,9	–	254,4	
mai	21 772,2	160,6	120,3	513,3	263,1	40,0	42,7	19,6	153,9	6,9	–	250,2	
iun.	21 514,5	157,6	126,7	480,7	247,4	40,0	27,9	18,8	153,9	6,8	–	233,3	
iul.	21 268,5	145,2	119,3	470,7	238,8	36,4	27,9	18,8	148,9	6,8	–	231,9	
aug.	21 307,2	144,4	110,6	465,0	235,5	36,4	26,7	18,8	146,8	6,8	–	229,5	
sep.	21 540,1	143,0	104,0	460,1	230,7	33,6	26,5	18,8	146,8	5,0	–	229,4	
oct.	22 369,1	142,7	105,8	458,0	229,5	33,1	26,5	18,8	146,8	4,3	–	228,6	
nov.	22 012,0	135,8	101,7	451,1	224,5	33,1	26,1	18,8	142,3	4,3	–	226,5	
dec.	22 360,2	124,8	101,2	432,2	222,4	33,1	24,8	18,0	142,3	4,3	–	209,8	

Perioada	Datorie externă pe termen lung*											
	III. Datorie negarantată public									IV. Depozite pe termen lung ale nerezidenților	V. Împrumuturi de la FMI/BNR	VI. Alocări de DST de la FMI
	Total	Instituții multilaterale					Investiții de portofoliu	Linii de finanțare	Alți creditori privați			
	Total, din care:	BERD	BEI	Banca Mării Negre	CFI							
2014	34 311,6	2 848,3	1 234,7	1 238,4	59,3	315,9	217,3	–	31 246,0	6 090,6	1 421,3	1 173,3
2015	33 497,8	2 261,6	1 076,3	892,2	41,6	251,5	184,2	–	31 052,0	4 943,1	122,2	1 251,6
2016	32 453,3	1 887,3	802,7	881,1	47,6	155,9	165,6	–	30 400,4	3 637,4	–	1 254,9
2017	31 438,5	2 043,9	847,5	882,9	46,2	267,3	185,0	–	29 209,6	2 610,9	–	1 170,9
2016 dec.	32 453,3	1 887,3	802,7	881,1	47,6	155,9	165,6	–	30 400,4	3 637,4	–	1 254,9
2017 ian.	31 784,1	1 883,4	808,1	871,6	47,2	156,5	165,0	–	29 735,7	3 558,8	–	1 247,2
feb.	31 931,8	1 831,3	795,0	837,0	45,9	153,3	164,7	–	29 935,9	3 333,4	–	1 257,5
mar.	32 580,0	1 799,4	784,7	819,9	45,1	149,7	162,6	–	30 618,0	3 356,9	–	1 250,7
apr.	31 623,6	1 788,2	765,6	827,1	45,1	150,4	163,0	–	29 672,5	3 335,6	–	1 234,5
mai	31 468,9	1 772,3	750,3	821,3	45,1	155,7	166,6	–	29 530,0	3 237,8	–	1 216,3
iun.	31 493,5	1 812,8	764,9	821,0	45,1	181,8	162,5	–	29 518,3	3 196,5	–	1 201,3
iul.	31 869,6	1 917,0	850,3	840,5	45,1	181,1	198,5	–	29 754,2	3 021,7	–	1 181,8
aug.	31 405,0	1 947,7	870,6	856,4	40,2	180,4	196,2	–	29 261,2	3 051,4	–	1 172,7
sep.	31 314,1	1 961,3	869,4	846,6	47,5	197,9	188,4	–	29 164,3	3 217,1	–	1 178,7
oct.	31 543,1	1 908,5	818,7	844,5	47,5	197,9	182,0	–	29 452,6	3 081,9	–	1 188,9
nov.	31 802,0	1 941,8	813,9	851,0	47,5	229,4	224,8	–	29 635,3	3 055,2	–	1 177,7
dec.	31 438,5	2 043,9	847,5	882,9	46,2	267,3	185,0	–	29 209,6	2 610,9	–	1 170,9

*) provenită din credite și împrumuturi externe, obligațiuni și altele asemenea.

Notă: Date compilate și prezentate conform Manualului FMI Balanța de plăți și poziția investițională internațională, ediția a-VI-a.

15.5. Poziția investițională internațională

(milioane EUR; sfârșitul perioadei)

Componente	2013	2014	2015	2016	2017
POZIȚIA NETĂ	-88 951	-85 477	-86 014	-83 753	-86 033
Active	52 218	55 466	54 441	61 163	62 676
Pasive	141 169	140 943	140 454	144 916	148 709
ACTIVE, din care:	52 218	55 466	54 441	61 163	62 676
A. Investiții directe	1 699	2 582	3 478	5 673	5 697
– participații la capital*	433	107	-101	-88	-89
– instrumente de natura datoriei	1 265	2 475	3 579	5 761	5 786
B. Investiții de portofoliu	2 348	2 436	2 764	3 163	3 853
– participații la capital (acțiuni) și acțiuni ale fondurilor de investiții	863	829	1 054	1 240	1 581
– instrumente de natura datoriei	1 485	1 607	1 710	1 923	2 272
C. Derivate financiare	1	10	5	6	26
D. Alte investiții	12 736	14 931	12 708	14 416	15 993
– alte participații	898	979	1 063	1 088	1 004
– numerar și depozite	3 972	5 391	5 547	6 455	7 418
– pe termen scurt	3 970	5 391	5 229	6 006	6 836
– pe termen lung	2	–	317	449	582
– împrumuturi	3 377	3 831	714	807	805
– pe termen scurt	2 939	3 261	127	161	85
– pe termen lung	438	570	587	646	719
– credite comerciale și avansuri	4 198	4 374	5 231	5 888	6 611
– pe termen scurt	2 573	2 564	2 842	3 533	3 843
– pe termen lung	1 625	1 810	2 389	2 354	2 768
– alte creanțe/angajamente externe	291	357	152	177	155
– pe termen scurt	262	343	140	166	144
– pe termen lung	29	14	12	11	12
E. Active de rezervă (BNR)	35 434	35 506	35 485	37 905	37 107
– aur monetar	2 910	3 290	3 247	3 664	3 612
– rezerva valutară	32 525	32 216	32 238	34 242	33 495
PASIVE, din care:	141 169	140 943	140 454	144 916	148 709
A. Investiții directe	61 039	62 517	67 166	75 059	78 511
– participații la capital*	40 714	43 264	45 103	48 969	51 741
– instrumente de natura datoriei	20 326	19 253	22 062	26 091	26 769
B. Investiții de portofoliu	16 768	21 146	21 617	22 894	25 550
– participații la capital (acțiuni) și acțiuni ale fondurilor de investiții	2 385	2 929	3 280	3 034	2 937
– instrumente de natura datoriei	14 383	18 217	18 337	19 860	22 614
C. Derivate financiare	1	5	3	4	77
D. Alte investiții	63 360	57 274	51 669	46 960	44 571
– alte participații	–	–	–	–	–
– numerar și depozite	18 827	16 070	14 320	11 212	9 940
– pe termen scurt	4 752	3 539	4 731	3 384	3 731
– pe termen lung	14 074	12 531	9 589	7 828	6 210
– împrumuturi	41 605	38 254	30 647	28 270	26 168
– pe termen scurt	4 630	4 639	2 442	2 329	1 814
– pe termen lung	36 975	33 615	28 206	25 941	24 354
– credite comerciale și avansuri	1 565	1 516	5 225	6 001	7 116
– pe termen scurt	1 491	1 505	4 842	5 730	6 741
– pe termen lung	74	11	382	271	374
– alte creanțe/angajamente externe	261	262	226	222	176
– pe termen scurt	236	239	160	165	159
– pe termen lung	25	23	65	57	17
– DST (alocări) - FMI	1 102	1 173	1 252	1 255	1 171

*) inclusiv profit reinvestit/pierdere.

Notă: Date compilate și prezentate conform BPM6.

16. INDICATORI AI ADMINISTRAȚIEI PUBLICE*

(milioane lei, cumulat de la începutul anului)

Perioada	Bugetul de stat			Bugetul centralizat al unităților administrativ teritoriale			Bugetul asigurărilor sociale		
	venituri	cheltuieli	sold	venituri	cheltuieli	sold	venituri	cheltuieli	sold
2016 dec.	101 476,4	130 083,1	-28 606,7	68 315,2	67 793,5	+521,7	52 428,3	52 196,4	+231,9
2017 ian.	8 968,7	7 017,6	+1 951,2	5 311,9	3 931,9	+1 379,9	3 349,7	4 564,6	-1 214,9
feb.	13 561,6	17 348,5	-3 786,9	11 136,5	8 615,7	+2 520,8	9 060,0	9 172,0	-112,0
mar.	25 591,9	30 842,2	-5 250,3	18 619,8	13 761,2	+4 858,6	14 117,1	13 749,4	+367,8
apr.	34 780,4	40 761,2	-5 980,7	24 856,3	19 582,8	+5 273,5	18 537,4	18 321,9	+215,6
mai	41 622,8	51 995,0	-10 372,3	30 594,6	25 533,2	+5 061,4	23 284,9	22 905,5	+379,3
iun.	49 575,3	64 233,2	-14 657,9	36 411,7	31 240,0	+5 171,8	27 766,6	27 494,3	+272,3
iul.	61 931,0	75 685,9	-13 754,9	42 659,4	37 523,8	+5 135,7	32 906,2	32 501,8	+404,5
aug.	69 856,9	85 183,0	-15 326,1	48 135,0	43 385,4	+4 749,6	37 689,6	37 527,8	+161,8
sep.	78 698,2	94 936,3	-16 238,0	54 375,5	49 160,2	+5 215,3	42 700,0	42 554,9	+145,1
oct.	94 319,9	110 912,1	-16 592,2	60 812,8	55 794,8	+5 018,0	47 896,2	47 593,6	+302,6
nov.	103 128,3	123 177,7	-20 049,4	67 140,9	62 947,8	+4 193,1	52 835,0	52 644,8	+190,2
dec.	113 021,9	144 418,7	-31 396,8	74 653,6	75 056,7	-403,2	58 018,1	57 695,3	+322,7

Perioada	Bugetul asigurărilor pentru șomaj			Fondul național de asigurări sociale de sănătate			Bugetul instituțiilor publice finanțate integral sau parțial din venituri proprii		
	venituri	cheltuieli	sold	venituri	cheltuieli	sold	venituri	cheltuieli	sold
2016 dec.	1 900,9	1 007,9	+893,0	24 950,2	26 106,0	-1 155,8	22 755,8	19 705,2	+3 050,6
2017 ian.	178,8	76,2	+102,6	2 073,3	1 987,5	+85,8	1 618,0	1 153,1	+464,9
feb.	343,9	160,0	+184,0	4 505,9	4 221,0	+284,8	3 318,6	2 548,5	+770,1
mar.	527,5	244,8	+282,7	6 513,0	6 918,6	-405,6	5 289,0	4 259,3	+1 029,7
apr.	711,0	328,0	+383,0	8 456,8	9 301,8	-845,0	7 149,3	5 863,9	+1 285,4
mai	898,2	404,9	+493,3	11 406,9	11 912,6	-505,7	9 055,1	7 630,7	+1 424,4
iun.	1 075,6	482,8	+592,8	13 385,2	14 460,1	-1 074,9	11 110,7	9 461,5	+1 649,2
iul.	1 272,7	555,5	+717,3	15 495,5	17 060,1	-1 564,6	13 120,0	11 233,6	+1 886,3
aug.	1 459,6	632,1	+827,5	18 095,2	19 591,9	-1 496,7	15 158,6	13 187,6	+1 971,0
sep.	1 639,0	711,0	+928,0	20 103,7	22 093,2	-1 989,5	17 220,9	15 098,5	+2 122,5
oct.	1 835,8	791,7	+1 044,2	22 345,1	24 593,9	-2 248,8	19 877,4	17 346,3	+2 531,1
nov.	2 015,9	870,1	+1 145,8	24 820,5	26 794,7	-1 974,2	22 049,6	19 505,4	+2 544,1
dec.	2 216,7	951,2	+1 265,5	28 760,9	29 321,8	-560,8	24 665,0	22 866,3	+1 798,7

Perioada	Bugetul general consolidat**		
	venituri	cheltuieli	sold
2016 dec.	223 721,9	242 016,3	-18 294,3
2017 ian.	19 204,3	16 180,2	+3 024,1
feb.	34 889,7	34 492,6	+397,1
mar.	59 537,4	58 013,9	+1 523,5
apr.	80 107,5	78 752,4	+1 355,2
mai	98 390,6	100 562,7	-2 172,0
iun.	117 227,7	123 522,8	-6 295,1
iul.	141 223,0	146 362,5	-5 139,5
aug.	160 373,3	166 908,2	-6 534,9
sep.	180 438,0	187 256,0	-6 818,1
oct.	207 851,5	214 470,6	-6 619,1
nov.	228 244,8	238 425,5	-10 180,7
dec.	251 819,7	276 080,4	-24 260,7

*) conform metodologiei naționale.

**) s-au eliminat la consolidare fluxurile între bugete.

Sursa: Ministerul Finanțelor Publice (Buletin MFP).

Precizări metodologice

1. Principalii indicatori macroeconomici

Seriile de date privind principalii indicatori economico-sociali sunt preluate din publicațiile Institutului Național de Statistică (Buletin statistic lunar, Buletin statistic de industrie, Buletin statistic de prețuri, Anuar Statistic) sau din baza de date a INS (Tempo – Online); unele dintre aceste date au caracter provizoriu și pot face obiectul unor revizuirii ulterioare.

Actualizarea seriilor de date se realizează permanent, după publicarea acestora de către INS.

Datele anuale privind numărul salariaților din economie și câștigul salarial mediu în economie sunt preluate din publicația INS „Câștigurile salariale și costul forței de muncă”.

CORE1 reprezintă o măsură a inflației de bază, care reflectă variația prețurilor libere; indicele CORE1 se calculează pe baza IPC total, din care se exclud prețurile administrate.

CORE2 reprezintă o măsură a inflației de bază, care reflectă variația prețurilor libere și cu volatilitate relativ redusă; indicele CORE2 se calculează pe baza IPC total din care se exclud prețurile administrate și cele cu volatilitate ridicată (legume, fructe, ouă, combustibili).

CORE2 ajustat reprezintă o măsură a inflației de bază, care elimină din calculul IPC total o serie de prețuri asupra cărora influența politicii monetare (prin gestionarea cererii agregate) este puțin semnificativă sau nulă: cele administrate, volatile (legume, fructe, ouă, combustibili), ale produselor din tutun și ale băuturilor alcoolice.

Datele anuale privind măsurile inflației de bază sunt obținute pe baza calculelor BNR.

Indicele armonizat al prețurilor de consum (IAPC) este obținut conform metodologiei utilizate de Eurostat (2005 = 100).

3. Indicatori de politică monetară

3.1. Operațiunile monetare ale Băncii Naționale a României

Operațiunile de piață monetară efectuate de BNR și facilitățile permanente acordate de către aceasta participanților eligibili sunt prevăzute în Regulamentul BNR nr. 1/2000(R1), republicat, cu modificările și completările ulterioare.

Volumul operațiunilor de piață monetară efectuate de către BNR este prezentat sub forma volumelor medii zilnice atât pentru tranzacțiile din cursul perioadei de referință (date flux), cât și pentru soldul acestora (date stoc). Rata medie a dobânzii în luna de raportare se calculează ca medie aritmetică ponderată cu volumul tranzacțiilor a ratelor dobânzii aplicate operațiunilor de flux/stoc.

3.2. Facilitățile permanente acordate participanților eligibili de către Banca Națională a României

Facilitățile permanente (de creditare și de depozit) acordate participanților eligibili de către BNR sunt accesate la inițiativa acestora.

Rata dobânzii pentru facilitatea marginală de credit este rata la care participanții eligibili pot obține lichiditate pe termen foarte scurt (*overnight*). Rata dobânzii pentru facilitatea marginală de depozit este rata la care participanții eligibili pot să își plaseze resursele excedentare la BNR, la sfârșitul zilei (*overnight*). Începând cu data de 7 mai 2008, nivelurile ratelor dobânzii la facilitățile permanente sunt stabilite într-un coridor simetric față de rata dobânzii de politică monetară. Coridorul a fost îngustat treptat de la ± 4 puncte procentuale până la nivelul de ± 1 punct procentual față de rata dobânzii de politică monetară începând cu 8 noiembrie 2017.

3.3. Rezervele minime obligatorii

Rezervele minime obligatorii (RMO) sunt disponibilități bănești ale instituțiilor de credit, în lei și în valută, păstrate în conturi deschise la Banca Națională.

Baza de calcul a RMO se determină ca nivel mediu zilnic (pe perioada de observare) al soldurilor elementelor de pasiv în lei și în valută din bilanțurile băncilor (cu excepția pasivelor interbancare, a obligațiilor către BNR și a capitalurilor proprii). Perioada de observare și cea de aplicare au durata de o lună, fiind succesive; prima dintre ele reprezintă intervalul cuprins între data de 24 a lunii precedente și data de 23 a lunii curente. Ratele RMO pot fi diferențiate atât în funcție de moneda de constituire, cât și în funcție de scadența reziduală a elementelor incluse în baza de calcul (mai mică sau mai mare de 2 ani). RMO se constituie ca nivel mediu zilnic al disponibilităților menținute pe parcursul perioadei de aplicare în conturile deschise la BNR.

4. Baza monetară

Începând cu luna decembrie 2014, datele pentru elaborarea indicatorilor monetari sunt raportate conform prevederilor Regulamentului BCE/2013/33, implementat de BNR în cadrul titlului I, capitolul II, din Regulamentul BNR nr. 4/2014 privind raportarea de date și informații statistice la Banca Națională a României, cu modificările și completările ulterioare, denumit în continuare Regulament.

5. Bilanțurile monetare ale instituțiilor financiare monetare

Conform metodologiei SEC 2010 (Sistemul european de conturi naționale și regionale din Uniunea Europeană), instituțiile financiare monetare cuprind următoarele sectoare instituționale: (i) banca centrală (S121) – Banca Națională a României; (ii) societăți care acceptă depozite, exclusiv banca centrală (S122) – instituții de credit și societăți care acceptă depozite, altele decât instituțiile de credit, în cele din urmă fiind incluse: (a) societăți și cvasisocietăți financiare, cu excepția celor clasificate în subsectoarele bancă centrală și fonduri de piață monetară, care sunt implicate în principal în intermediere financiară și a căror activitate constă în primirea de depozite și/sau substitute apropiate pentru depozite de la unități instituționale, nu numai de la instituții financiare monetare, acordarea de împrumuturi și/sau efectuarea de investiții în titluri de natura datoriei și (b) instituții emitente de monedă electronică a căror activitate principală constă în servicii de intermediere financiară sub forma emiterii de monedă electronică; (iii) fonduri de piață monetară (S123) – societăți financiare care emit acțiuni sau unități ale fondurilor de investiții drept substitut pentru depozite și investesc în principal în acțiuni/unități ale fondurilor de investiții monetare, titluri pe termen scurt de natura datoriei și/sau depozite, urmărind obiectivul de investiții de menținere a principalului fondului și de oferire a unui randament corespunzător ratei dobânzii instrumentelor de piață monetară.

În bilanțurile monetare ale instituțiilor financiare monetare dobânda de încasat/de plătit aferentă activelor și pasivelor financiare, acumulată și care nu a ajuns la scadență, se înregistrează la poziția „Alte active”/„Alte pasive”.

5.2. Bilanțul monetar agregat al altor instituții financiare monetare

În bilanțul monetar agregat al altor instituții financiare monetare sunt cuprinse activele și pasivele bilanțiere ale instituțiilor de credit (bănci persoane juridice române, sucursale ale instituțiilor de credit străine, organizații cooperatiste de credit), ale fondurilor de piață monetară, precum și ale instituțiilor emitente de monedă electronică.

5.3. Bilanțul consolidat net al instituțiilor financiare monetare (BNR și alte instituții financiare monetare)

Bilanțul consolidat net al instituțiilor financiare monetare este format din agregarea bilanțului monetar al Băncii Naționale a României cu bilanțul monetar agregat al altor instituții financiare monetare (instituții de credit, fonduri de piață monetară și instituții emitente de monedă electronică), în care relațiile în cadrul și dintre aceste sectoare instituționale au fost tratate pe baze nete.

6. Masa monetară M3 și contrapartidele acesteia

Definirea agregatelor monetare s-a realizat conform metodologiei Băncii Centrale Europene.

Masa monetară în sens restrâns (M1) include numerarul în circulație (bancnote și monede), precum și depozitele care pot fi imediat convertibile în numerar sau utilizate pentru plăți prin transfer bancar, denumite depozite *overnight*.

Masa monetară intermediară (M2) cuprinde masa monetară în sens restrâns (M1), la care se adaugă depozitele cu durata inițială de până la doi ani inclusiv și depozitele rambursabile după notificare la cel mult 3 luni inclusiv.

Masa monetară în sens larg (M3) cuprinde masa monetară intermediară (M2), la care se adaugă instrumentele financiare tranzacționabile emise de sectorul instituțiilor financiare monetare, instrumente ale pieței monetare, în special acțiunile/unitățile fondurilor de piață monetară și împrumuturile din operațiuni *repo* (un grad sporit de lichiditate face ca aceste instrumente să fie substitute pentru depozite).

Contrapartidele masei monetare M3 sunt activele externe nete și activele interne nete.

Activele externe nete se calculează prin scăderea din activele externe a pasivelor externe. Activele externe includ: credite acordate nerezidenților; depozite plasate la nerezidenți; titluri de natura datoriei deținute (emise de nerezidenți); acțiuni deținute și alte participații de capital la nerezidenți; aurul monetar. Pasivele externe includ resursele atrase de la nerezidenți: depozite; titluri de natura datoriei emise pe piețele externe. Începând cu luna decembrie 2014, conform noilor standarde statistice internaționale (SEC 2010), alocările de DST de la FMI sunt incluse în pasivele externe.

Activele interne nete se calculează prin scăderea din activele interne a pasivelor interne (cu excepția elementelor componente ale masei monetare M3).

Activele interne includ: credite acordate rezidenților; titluri de natura datoriei deținute (emise de rezidenți); acțiuni deținute și alte participații de capital la rezidenți. Pasivele interne (excepând elementele componente ale masei monetare M3) includ resursele atrase de la rezidenți: depozite cu durată inițială mai mare de 2 ani (inclusiv depozitele rambursabile după notificare la mai mult de 3 luni); titluri de valoare negociabile cu maturitate mai mare de 2 ani emise pe piață internă; capital și rezerve.

7. Structura depozitelor atrase și a creditelor acordate de către instituțiile financiare monetare pe tipuri de sectoare instituționale

Clasificarea pe sectoare instituționale a deținătorilor și emitenților de instrumente financiare s-a efectuat pe baza metodologiei SEC 2010 și este prezentată detaliat în cadrul titlului I, capitolul I, din Regulamentul BNR nr. 4/2014 privind raportarea de date și informații statistice la Banca Națională a României, cu modificările și completările ulterioare, denumit în continuare Regulament.

Acestea sunt: societăți nefinanciare, societăți financiare (banca centrală; societăți care acceptă depozite, exclusiv banca centrală; fonduri de piață monetară; fonduri de investiții, altele decât fondurile de piață monetară; alți intermediari financiari; auxiliari financiari, instituții financiare captive și alte entități creditoare; societăți de asigurare; fonduri de pensii), administrații publice, gospodăriile populației, instituții fără scop lucrativ în serviciul gospodăriilor populației, sectorul nerezidenți.

Creditul neguvernamental (acordat sectorului privat) este creditul acordat de instituțiile de credit gospodăriilor populației și persoanelor juridice (societăți nefinanciare și instituții financiare nemonetare).

Creditul guvernamental include creditul acordat administrațiilor publice (administrația centrală, administrațiile locale, administrațiile sistemelor de asigurări sociale), precum și titlurile de natura datoriei emise de aceste sectoare instituționale. Soldul creditelor și cel al depozitelor la sfârșitul lunii de referință nu includ dobânda de încasat/de plătit acumulată și care nu a ajuns la scadență. Soldul creditelor la sfârșitul lunii de referință include creditele neperformante.

Indicatorii aferenți sectorului gospodăriile populației includ și sectorul instituții fără scop lucrativ în serviciul gospodăriilor populației.

7.1. Depozitele rezidenților clienți neguvernamentali

Sunt incluse conturile curente, depozitele la vedere și toate depozitele la termen indiferent de scadență.

Soldul depozitelor la sfârșitul lunii de referință nu include dobânda de plătit acumulată și care nu a ajuns la scadență.

8. Activele și pasivele fondurilor de investiții, altele decât fondurile de piață monetară

Fondurile de investiții sunt definite la art.1 din Regulamentul (UE) nr. 1073/2013 al Băncii Centrale Europene din 18 octombrie 2013 privind statisticile referitoare la activele și pasivele fondurilor de investiții (reformare) (BCE/2013/38), implementat de BNR în cadrul titlului I, capitolul V, din Regulamentul BNR nr. 4/2014 privind raportarea de date și informații statistice la Banca Națională a României, cu modificările și completările ulterioare, denumit în continuare Regulament, ca fiind organisme de plasament colectiv care investesc în active financiare și/sau nefinanciare, în măsura în care obiectivul lor este investirea capitalului obținut de la public.

Nu sunt incluse în această categorie fondurile de pensii și fondurile de piață monetară.

Până în luna decembrie 2014, datele privind activele și pasivele fondurilor de investiții, altele decât fondurile de piață monetară, au fost raportate conform prevederilor Regulamentului (CE) nr. 958/2007 al Băncii Centrale Europene din 27 iulie 2007 privind statisticile referitoare la activele și pasivele fondurilor de investiții (BCE/2007/8), implementat de BNR în cadrul titlului I, capitolul V, din Regulamentul BNR nr. 31/2011.

Datele privind activele și pasivele fondurilor de investiții, altele decât fondurile de piață monetară, sunt publicate în termeni de stocuri lunare agregate. Modificările lunare ale stocurilor pot fi datorate tranzacțiilor financiare, reevaluărilor datorate variațiilor prețului și ale cursului de schimb sau reclasificărilor și altor ajustări statistice.

În statistica activelor și pasivelor fondurilor de investiții, altele decât fondurile de piață monetară, dobânda de încasat/de plătit aferentă creditelor și depozitelor, acumulată și care nu a ajuns la scadență, se înregistrează la poziția „Alte active”/„Alte pasive”.

Valoarea titlurilor de natura datoriei deținute include creanța atașată. Indicatorii aferenți sectorului gospodăriile populației includ și sectorul instituții fără scop lucrativ în serviciul gospodăriilor populației.

Categoriile de instrumente care se regăsesc în activele și pasivele fondurilor de investiții, altele decât fondurile de piață monetară, precum și clasificarea contrapartidei acestora pe sectoare instituționale sunt armonizate complet cu metodologia Sistemului european de conturi naționale și regionale din Uniunea Europeană (SEC 2010).

9. Situația activelor și pasivelor bilanțiere ale instituțiilor financiare nebancale înscrise în Registrul general

Începând cu 31 martie 2008 și până la 31 decembrie 2014 (inclusiv), datele privind instituțiile financiare nebancale au fost raportate conform metodologiei stabilite prin Orientarea Băncii Centrale Europene nr. 23/2009 de modificare a Orientării BCE nr. 9/2007 privind statistica monetară și statistica privind instituțiile și piețele financiare. Această metodologie a fost implementată în cadrul titlului I, capitolul IV „Statistici privind activele și pasivele bilanțiere ale instituțiilor financiare nebancale”, din Regulamentul BNR nr. 31/2011 privind raportarea de date și informații statistice la Banca Națională a României, modificat și completat prin Regulamentul nr. 3/2013.

Începând cu perioada de referință 31 martie 2015, datele privind instituțiile financiare nebancale sunt raportate conform metodologiei stabilite prin Orientarea Băncii Centrale Europene nr. 15/2014 privind statistica monetară și statistica privind instituțiile și piețele financiare (reformare), cu modificările și completările ulterioare. Această metodologie a fost implementată în cadrul titlului I, capitolul IV „Statistici privind activele și pasivele bilanțiere ale instituțiilor financiare nebancale”, din Regulamentul BNR nr. 4/2014 privind raportarea de date și informații statistice la Banca Națională a României, cu modificările și completările ulterioare. Clasificarea activelor și pasivelor bilanțiere pe categorii de instrumente financiare și sectoare instituționale este structurată pe baza metodologiei Sistemului european de conturi naționale și regionale din Uniunea Europeană (SEC 2010).

Structura bilanțieră pe tipuri de instituții financiare nebancale este în conformitate cu activitățile de creditare reglementate prin Legea nr. 93/2009 privind instituțiile financiare nebancale și cu cele declarate în Registrul general.

Pe baza datelor transmise de către instituțiile financiare nebancale și conform necesităților de analiză, clasificarea creditelor este realizată pe sectoare instituționale (gospodăriile populației, societăți nefinanciare, alte sectoare și nerezidenți), pe tipuri de finanțare (consum, locuințe și alte scopuri), după scadența inițială (cu scadență până la 1 an, cu scadență mai mare de 1 an și până la 5 ani inclusiv și cu scadența mai mare de 5 ani) și pe monede (lei, euro și alte valute).

În statistica activelor și pasivelor bilanțiere ale instituțiilor financiare nebancale, dobânda de încasat/de plătit aferentă creditelor și depozitelor, acumulată și care nu a ajuns la scadență, se înregistrează la poziția „Alte active”/„Alte pasive”.

10. Ratele dobânzilor practicate de instituțiile de credit

Începând cu luna decembrie 2014, ratele dobânzilor aferente creditelor/depozitelor și ratele dobânzilor aferente contractelor noi de credit/depozit se determină potrivit prevederilor Regulamentului (UE) nr. 1072/2013 al Băncii Centrale Europene din 24 septembrie 2013 privind statisticile referitoare la ratele dobânzii practicate de instituțiile financiare monetare (reformare) (BCE/2013/34), implementat de BNR în cadrul titlului I, capitolul III din Regulamentul BNR nr. 4/2014 privind raportarea de date și informații statistice la Banca Națională a României, cu modificările și completările ulterioare, denumit în continuare Regulament.

Până în luna decembrie 2014, ratele dobânzilor aferente creditelor/depozitelor existente în sold și ratele dobânzilor aferente contractelor noi de credit/depozit au fost determinate potrivit prevederilor Regulamentului (CE) nr. 63/2002 al Băncii Centrale Europene din 20 decembrie 2001 privind statisticile referitoare la ratele dobânzilor practicate de instituțiile financiare monetare pentru depozitele constituite de gospodării și societățile nefinanciare și creditele acordate acestora (BCE/2001/18), modificat prin Regulamentul (CE) nr. 290/2009 al Băncii Centrale Europene din 31 martie 2009 (BCE/2009/7), implementat de BNR în cadrul titlului I, capitolul III din Regulamentul BNR nr. 31/2011 privind raportarea de date și informații statistice la Banca Națională a României, modificat și completat prin Regulamentul BNR nr. 3/2013.

Rata dobânzilor se calculează ca medie aritmetică a ratelor anualizate ale dobânzilor, ponderate cu soldul la sfârșitul lunii de referință al creditelor/depozitelor, respectiv valoarea contractelor noi de credit/depozit din luna de referință.

În baza de calcul a ratelor dobânzii aferente creditelor existente în sold la sfârșitul lunii de referință nu sunt incluse creditele neperformante și creditele destinate restructurării datoriei acordate la rate de dobândă sub condițiile pieței.

În baza de calcul a ratelor dobânzii aferente contractelor noi de credit nu sunt incluse creditele acordate pe descoperit de cont, creditele reînnoibile automat (*revolving*), creanțele aferente cardurilor de credit, creditele neperformante și creditele destinate restructurării datoriei, acordate la rate de dobândă sub condițiile pieței.

Soldul creditelor și depozitelor la sfârșitul lunii de referință, precum și volumul contractelor noi de credit/depozit încheiate în cursul lunii de referință nu includ dobânda de încasat/de plătit acumulată și care nu a ajuns la scadență.

Rata anualizată a dobânzii reprezintă rata dobânzii care este stabilită individual de comun acord de agentul raportor și de client pentru un depozit sau un credit, calculată în termeni anuali și exprimată în procente pe an.

Conform prevederilor Regulamentului, ratele dobânzilor se determină pentru sectoarele instituționale: societăți nefinanciare, gospodăriile populației și instituții fără scop lucrativ în serviciul gospodăriilor populației (indicatorii aferenți sectorului gospodăriilor populației includ și sectorul instituții fără scop lucrativ în serviciul gospodăriilor populației), pentru categoriile bilanțiere: credite (total), credite acordate pe descoperit de cont (*overdrafts*), credite reînnoibile automat (*revolving*), creanțe aferente cardurilor de credit (extinse și de oportunitate), credite pentru locuințe, credite pentru consum, credite pentru alte scopuri (care includ și creditele pentru dezvoltarea afacerilor acordate persoanelor fizice autorizate și asociațiilor familiale), depozite *overnight*, depozite rambursabile după notificare, depozite la termen și împrumuturi din operațiuni *repo*.

11. Indicatori de risc bancar

11.1. Principalii indicatori de prudențialitate

La 1 ianuarie 2014, prevederile Ordinului BNR nr. 13/2011 privind raportarea cerințelor minime de capital pentru instituțiile de credit au fost abrogate implicit, odată cu instituirea noului cadru normativ european CRD IV (Directiva 2013/36/UE și Regulamentul (UE) nr. 575/2013). Indicatorii publicați începând cu luna iunie 2014 au la bază informațiile transmise de bănci conform prevederilor Regulamentului de punere în aplicare (UE) nr. 680/2014 al Comisiei de stabilire a unor standarde tehnice de punere în aplicare cu privire la raportarea în scopuri de supraveghere a instituțiilor în conformitate cu Regulamentul (UE) nr. 575/2013 al Parlamentului European și al Consiliului. În acest sens, potrivit articolului 92 alineatul (2) al Regulamentului (UE) nr. 575/2013, instituțiile își calculează ratele capitalului după cum urmează: (a) rata fondurilor proprii de nivel 1 de bază reprezintă fondurile proprii de nivel 1 de bază ale instituției exprimate ca procent din valoarea totală a expunerii la risc; (b) rata fondurilor proprii de nivel 1 reprezintă fondurile proprii de nivel 1 ale instituției exprimate ca procent din valoarea totală a expunerii la risc; (c) rata fondurilor proprii totale (denumită anterior indicatorul de solvabilitate) reprezintă fondurile proprii ale instituției exprimate ca procent din valoarea totală a expunerii la risc.

Efectul de levier măsoară gradul în care băncile își finanțează activitatea din surse proprii și a fost determinat, potrivit definiției BNR până la finele lunii decembrie 2013, ca raport între fondurile proprii de nivel 1 și valoarea medie a activelor. Odată cu intrarea în vigoare a Regulamentului de punere în aplicare (UE) nr. 680/2014, indicatorul face parte din pachetul de raportare potrivit standardelor tehnice menționate și este raportat ca atare de instituțiile de credit. Astfel, instituțiile își calculează indicatorul efectului de levier în conformitate cu metodologia prevăzută de Regulamentul (UE) nr. 575/2013, prin împărțirea indicatorului de măsurare a capitalului (fonduri proprii de nivel 1) la indicatorul de măsurare a expunerii totale a instituției (suma valorilor expunerilor tuturor activelor și ale elementelor extrabilanțiere care nu au fost deduse la stabilirea indicatorului de măsurare a capitalului).

Începând cu ianuarie 2012, odată cu modificările aduse cadrului de reglementare, prin alinierea planului de conturi și a sistemului de raportare financiară și prudențială la noile reguli impuse de trecerea la IFRS, unii indicatori de evaluare a calității portofoliilor de credite determinați pe baza situațiilor financiare (care aveau la numărător poziția „creanțe restante și îndoielnice”) nu au mai putut fi calculați, fiind în consecință înlocuiți cu următorii indicatori: (i) creanțe depreciate ale clientelei nebancaire (valoare netă)/total portofoliu credite aferente clientelei nebancaire (valoare netă); (ii) creanțe depreciate ale clientelei nebancaire (valoare netă)/total active (valoare netă) și (iii) creanțe depreciate ale clientelei nebancaire (valoare netă)/total datorii.

Potrivit prevederilor Ordinului BNR nr. 27/2010 pentru aprobarea Reglementărilor contabile conforme cu Standardele Internaționale de Raportare Financiară aplicabile instituțiilor de credit, în vigoare începând cu 1 ianuarie 2012, cu modificările și completările ulterioare, principalele elemente care au condus la apariția indicatorilor menționați au fost:

- (a) gruparea diferită a posturilor de activ și de pasiv;
- (b) restructurarea conturilor de „creanțe restante” și „creanțe îndoielnice” conform cerințelor de prezentare IFRS și de raportare FINREP (sistem de raportare financiară în scopuri de supraveghere prudențială la nivel individual, stabilit prin Ordinul BNR nr. 3/2011). Astfel, în timp ce „creanțele restante” cuprindeau, potrivit reglementărilor contabile anterioare, doar sumele nerambursate la scadență, restul creditului fiind evidențiat în conturile curente,

în conformitate cu regulile IFRS se consideră restantă valoarea integrală a creditului de rambursat (principal, dobânzi, sume de amortizat). În cazul „creanțelor îndoielnice”, conținutul acestora viza numai creanțele trecute în litigiu, în timp ce potrivit IFRS a apărut noțiunea de „creanțe depreciate” reprezentând active pentru care există un indiciu obiectiv de depreciere (evenimente generatoare de pierderi, cum ar fi creșterea ratei șomajului în aria geografică a debitorilor, o scădere a prețurilor proprietăților imobiliare pentru ipotecă în domeniile relevante, date observabile care arată că există o scădere cuantificabilă în viitoarele fluxuri de trezorerie estimate) și în cadrul cărora se regăsesc inclusiv acele creanțe care nu înregistrează încă restanțe sau nu se află în litigiu;

- (c) introducerea obligatorie a metodei ratei efective a dobânzii în cazul aplicării IFRS (anterior fiind opțională, alături de metoda liniară) pentru eșalonarea sumelor aferente randamentului efectiv al unui instrument financiar, cu impact asupra valorii elementelor de activ;
- (d) introducerea unor conturi noi reprezentând „sume de amortizat”, pentru reflectarea acelor sume, altele decât dobânzile, care sunt avute în vedere la calculul ratei efective a dobânzii (de exemplu, comisioanele încasate);
- (e) repunerea în bilanț, în contextul trecerii la IFRS, a sumelor reprezentând „Creanțe scoase din activ urmărite în continuare” și „Debitori din penalități pretinse” înregistrate extrabilanțier (cu constituirea corespunzătoare a ajustărilor pentru pierderi din depreciere și păstrarea în bilanț până când respectivele active nu vor mai produce beneficii viitoare).

Rata creditelor neperformante reprezintă principalul indicator de evaluare a calității portofoliilor de credite. Până la finele lunii aprilie 2014, acest indicator a fost determinat pe baza datelor raportate de bănci potrivit cadrului de reglementare prudențial privind clasificarea și provizionarea creditelor, ca raport între expunerea brută aferentă creditelor nebancale și dobânzilor aferente, restante de peste 90 de zile și/sau cele în cazul cărora au fost inițiate proceduri judiciare față de operațiune sau față de debitor (identificate în reglementările naționale ca fiind categoria „pierdere 2”) și totalul creditelor și dobânzilor clasificate aferente clientelei nebancale, exclusiv elementele în afara bilanțului.

Începând cu luna mai 2014, indicatorul „Rata creditelor neperformante” nu se mai calculează pe baza datelor raportate de bănci potrivit Regulamentului BNR nr. 16/2012 privind clasificarea creditelor și plasamentelor, deoarece acesta reflectă doar parțial nivelul de neperformanță din sistemul bancar (odată cu trecerea la IFRS, regulamentul menționat a fost adaptat în scopul determinării filtrelor prudențiale și vizează doar băncile care calculează cerința minimă de capital pentru riscul de credit potrivit abordării standard). În acest sens, începând cu martie 2014 până în luna noiembrie 2015 nivelul ratei creditelor neperformante s-a calculat potrivit metodologiei BNR pe baza raportării de către toate băncile (atât cele care determină cerința minimă de capital pentru riscul de credit potrivit abordării standard, cât și cele care utilizează modele interne de rating) a fiecărui credit care are serviciul datoriei mai mare de 90 de zile și/sau în cazul cărora au fost inițiate proceduri judiciare. În urma intrării în vigoare a standardului tehnic de raportare a expunerilor restructurate și neperformante emis de Autoritatea Bancară Europeană (ABE)¹, implementat în legislația națională în raportările FINREP la nivel individual, standard care armonizează definițiile aplicabile la nivelul Uniunii Europene, a devenit oportună revizuirea metodologiei de calcul a „ratei creditelor neperformante” în sensul corelării acesteia cu metodologia ABE.

¹ Regulamentul de punere în aplicare (UE) nr. 2015/227 al Comisiei din 9 ianuarie 2015 de modificare a Regulamentului de punere în aplicare (UE) nr. 680/2014 de stabilire a unor standarde tehnice de punere în aplicare cu privire la raportarea în scopuri de supraveghere a instituțiilor în conformitate cu Regulamentul (UE) nr. 575/2013 al Parlamentului European și al Consiliului.

Potrivit definiției ABE introduse la nivelul raportărilor financiare consolidate de Regulamentul de punere în aplicare (UE) nr. 227/2015 de modificare a Regulamentului (UE) nr. 680/2014 „expunerile neperformante sunt cele care îndeplinesc oricare din următoarele criterii:

- (a) sunt expuneri semnificative cu scadența depășită cu peste 90 de zile;
- (b) se consideră că, în lipsa executării garanției reale, este improbabil ca debitorul să își achite integral obligațiile din credite, indiferent de existența oricărei sume restante sau de numărul de zile de întârziere de plată”.

Astfel, începând cu decembrie 2015 se calculează indicatorul „rata creditelor neperformante potrivit definiției ABE” ca raport între valoarea contabilă brută aferentă creditelor și avansurilor neperformante (formularul F18.00, liniile 70 și 250, coloana 60) și totalul valorii contabile brute aferente creditelor și avansurilor (formularul F18.00, liniile 70 și 250, coloana 10).

Referitor la lichiditate, băncile au obligația determinării indicatorului de lichiditate, calculat ca raport între lichiditatea efectivă și lichiditatea necesară, pe fiecare bandă de scadență (până la 1 lună, între 1 lună și 3 luni, între 3 și 6 luni, între 6 și 12 luni și peste 12 luni). Prevederile respective se găsesc în prezent în Regulamentul BNR nr. 25/2011 privind lichiditatea instituțiilor de credit (în vigoare din ianuarie 2012). Instituțiile de credit trebuie să mențină în permanență indicatorul de lichiditate, calculat pentru totalitatea operațiunilor în echivalent lei, cel puțin la nivelul 1 pentru benzile de scadență de până la 1 lună, între 1 lună și 3 luni, între 3 și 6 luni și între 6 și 12 luni. De asemenea, potrivit dispozițiilor din cadrul de reglementare european, instituțiile de credit calculează și raportează la Banca Națională a României indicatorul de acoperire a necesarului de lichiditate (*Liquidity Coverage Ratio* - LCR). Astfel, conform art. 4 din Regulamentul delegat (UE) 2015/61 al Comisiei de completare a Regulamentului (UE) nr. 575/2013 al Parlamentului European și al Consiliului în ceea ce privește cerința de acoperire a necesarului de lichiditate pentru instituțiile de credit, indicatorul menționat se calculează ca raport între rezerva de lichidități a unei instituții de credit și ieșirile sale nete de lichidități în decursul unei perioade de criză de 30 de zile calendaristice și se exprimă ca procent. Instituțiile de credit trebuie să mențină un indicator de acoperire a necesarului de lichiditate de cel puțin 100 la sută. Frecvența, formatul și instrucțiunile de raportare au fost stabilite prin Regulamentul de punere în aplicare (UE) nr. 680/2014 de stabilire a unor standarde tehnice de punere în aplicare cu privire la raportarea în scopuri de supraveghere a instituțiilor referitoare la cerința de acoperire a necesarului de lichiditate.

11.2. Informații de risc de credit

11.3. Credite acordate și angajamente asumate de instituțiile de credit

11.4. Credite acordate de instituțiile de credit

11.5. Restanțe mai mari de 30 de zile înregistrate de persoanele fizice

Restanțele mai mari de 30 de zile înregistrate de persoanele fizice sunt raportate de Biroul de Credit pe baza datelor furnizate de instituțiile de credit și de instituțiile financiare nebancale participante la Sistemul Biroului de Credit. În cadrul acestor raportări, suma restantă înregistrată de Biroul de Credit reprezintă valoarea datoriei restante (principal, dobândă și dobândă penalizatoare) aferente creditului respectiv, exprimată în valuta creditului.

11.6. Credite acordate și angajamente asumate de IFN + IEME + IP

11.7. Credite acordate de IFN + IEME + IP

Informația de risc de credit cuprinde datele de identificare a unui debitor, persoană fizică sau persoană juridică nebanară, și operațiunile în lei și în valută prin care persoanele declarante se expun la risc față de acel debitor prin: a) acordarea de credite; b) asumarea de angajamente de către persoana declarantă în numele debitorului.

Informația de risc de credit se referă la expunerea fiecărei persoane declarante față de un debitor, expunere egală sau mai mare de 20 000 lei.

Forma de proprietate a beneficiarului de credite a fost stabilită conform Ordinului în vigoare al ministrului finanțelor publice pentru aprobarea Sistemului de raportare contabilă a operatorilor economici (Nomenclator forme de proprietate); tipul de credit acordat persoanelor fizice și juridice nebanare (tip de risc) este conform Reglementărilor contabile conforme cu standardele internaționale de raportare financiară, aplicabile instituțiilor de credit, și Reglementărilor contabile conforme cu directivele europene (2012); moneda în care a fost acordat creditul, în conformitate cu normele internaționale în vigoare; activitatea beneficiarului de credite s-a stabilit conform Ordinului Președintelui Institutului Național de Statistică nr. 337/2007 privind actualizarea CAEN. Grupările răspund necesităților de analiză ale BNR.

În tabelele 11.2., 11.3., 11.4., 11.6. și 11.7. se regăsesc informații de risc de credit raportate la CRC. Lunar se actualizează seriile de date corespunzătoare ultimelor 84 de luni.

11.8. Situația instrumentelor de plată de debit refuzate

11.9. Situația titularilor de cont care au generat incidente de plată

În tabelele 11.8. și 11.9. se regăsesc informații privind instrumentele de plată refuzate înregistrate în baza de date a Centralei Incidentelor de Plăți, respectiv situația titularilor de cont care au generat incidente de plată cu securi, cambii și bilete la ordin.

În cazul numărului de titulari, valorile lunare reprezintă numărul de titulari de cont raportați în luna respectivă la Centrala Incidentelor de Plăți. Suma aritmetică a titularilor de cont din mai multe luni nu reprezintă numărul titularilor de cont raportați o singură dată la Centrala Incidentelor de Plăți, deoarece același titular de cont poate fi raportat cu incidente de plăți în mai multe luni.

12. Indicatori ai pieței monetare

12.1. Operațiuni interbancare

Conform Normei BNR nr. 14 din 1 noiembrie 2007 pentru modificarea și completarea Normei BNR nr. 4/1995 privind funcționarea pieței monetare interbancare, BUBID și BUBOR se modifică în ROBID și ROBOR: (i) ROBID – Rata dobânzii pentru operațiunile de atragere de fonduri; (ii) ROBOR – Rata dobânzii pentru operațiunile de plasare de fonduri.

13. Indicatori ai pieței valutare

13.1. Piața valutară interbancară

Volumul lunar al tranzacțiilor pe piața valutară interbancară se determină prin însumarea nivelurilor zilnice ale tranzacțiilor, nivelul zilnic reprezentând maximum dintre volumul vânzărilor și cel al cumpărărilor.

Volumul mediu anual al tranzacțiilor valutare se determină ca medie aritmetică a volumului tranzacțiilor valutare lunare.

Cursul de schimb mediu lunar (EUR/RON și USD/RON) reprezintă media aritmetică simplă a cursurilor valutare zilnice calculate și publicate de Banca Națională a României în fiecare zi bancară, la orele 13:00, pe baza cotațiilor societăților bancare autorizate să efectueze operațiuni pe piața valutară. Cursul de schimb mediu anual (EUR/RON și USD/RON) se calculează ca medie aritmetică simplă a cursurilor medii lunare.

14. Indicatori ai pieței de capital

14.1. Bursa de Valori București – Piața reglementată

Indicele Bursei de Valori București, BET (*Bucharest Exchange Trading*) este primul indice oficial introdus la BVB și este calculat ca o medie ponderată (cu capitalizarea *free-float*-ului) a prețurilor titlurilor aflate în portofoliul indicelui. Numărul societăților incluse în coșul indicelui BET este variabil, cu un minim de 10 companii și un maxim de 15 companii.

În cazul BET, din societățile care pot intra în componența coșului sunt excluse societățile de investiții financiare. De asemenea, pentru a evita un impact semnificativ exercitat de evoluția unui număr mic de societăți asupra valorilor indicelui, ponderea unei societăți este limitată la maximum 20 la sută.

Indicele BET-FI este primul indice sectorial dezvoltat de BVB și a fost calculat inițial pentru cele 5 SIF înscrise la cota bursei, urmând să includă toate societățile de investiții financiare care vor fi listate ulterior. Metodologia de calcul este identică cu cea aplicată pentru calculul indicelui BET.

Indicii BET-XT și BET-NG au fost lansați la data de 1 iulie 2008, metodologiile de calcul fiind similare celor aplicate în cazul indicilor bursieri menționați anterior. Indicele BET-XT monitorizează evoluția celor mai lichide 25 de companii tranzacționate în segmentul de piață reglementată, inclusiv SIF-urile, ponderea maximă a unui simbol fiind stabilită la 15 la sută.

Indicele BET-NG este un indice sectorial și reflectă evoluția prețurilor acțiunilor companiilor tranzacționate pe piața reglementată BVB, al căror domeniu principal de activitate este asociat cu sectorul energetic și utilitățile aferente acestuia. Ponderea maximă a unui simbol în indice este de 30 la sută.

Indicele BET Plus, introdus din 23 iunie 2014, reflectă evoluția companiilor românești listate pe piața reglementată a BVB care îndeplinesc criteriile minime de selecție (referitoare la lichiditate și la valoarea acțiunilor aferente *free-float*-ului), cu excepția societăților de investiții financiare. Similar celorlalți indici dezvoltați de BVB, metodologia indicelui BET Plus ia în considerare tranzacțiile înregistrate în cadrul secțiunii de piață principală (*Regular*).

Indicele ROTX (*Romanian Traded Index*) reflectă, în timp real, mișcarea acțiunilor *blue chip* tranzacționate la BVB. Numărul acțiunilor ce sunt incluse în portofoliul indicelui ROTX nu este fix, criteriile principale de selecție fiind lichiditatea și capitalizarea bursieră. Calculat în lei, euro și dolari SUA și diseminat în timp real de Bursa de Valori din Viena (Wiener Börse AG), ROTX este proiectat ca un indice tranzacționabil, putând fi folosit ca activ suport pentru produse derivate și structurate.

15. Indicatori ai balanței de plăți și poziției investiționale internaționale a României

15.1. Balanța de plăți

Balanța de plăți reprezintă sinteza tranzacțiilor economice și financiare ale României cu restul lumii, pe o perioadă de timp determinată, referitoare la bunuri, servicii, venituri primare, transferuri fără contraprestație (donații, ajutoare și altele asemenea), precum și la creanțe și obligații financiare. Principalele componente ale balanței de plăți sunt: contul curent, contul de capital și contul financiar.

a) Cadrul legal național: (i) Legea nr. 312/2004 privind Statutul BNR – potrivit art. 9 alin. (2), Banca Națională a României are atribuția legală de a elabora balanța de plăți; (ii) Legea nr. 226/2009 a organizării și funcționării statisticii oficiale în România – art. 6 (3), art.6 (4) și art. 6 (5); (iii) Regulamentul BNR nr. 4/2014 privind raportarea de date și informații statistice la Banca Națională a României, cu modificările și completările ulterioare.

b) Cadrul legal internațional: (i) Regulamentul (CE) nr. 184/2005 al Parlamentului European și al Consiliului privind statisticile comunitare ale balanței de plăți, ale comerțului internațional cu servicii și ale investițiilor străine directe, cu modificările și completările ulterioare; (ii) Orientările BCE 23/2011 privind cerințele de raportare statistică ale Băncii Centrale Europene în domeniul statisticilor externe, cu modificările și completările ulterioare.

c) Standardul metodologic internațional pentru elaborarea balanței de plăți este asigurat de Manualul FMI Balanța de plăți și poziția investițională internațională, ediția a VI-a (BPM6). Pentru a asigura coerența între statisticile macroeconomice internaționale, manualul BPM6 a fost elaborat în concordanță cu actualizarea definiției OCDE *benchmark* a investițiilor străine directe (BD4-2008), precum și a Sistemului Conturilor Naționale (SCN 2008).

d) Surse de date: (i) cercetări statistice directe pe bază de eșantion sau exhaustive, cu frecvență trimestrială, privind Investițiile străine directe, Comerțul internațional cu servicii și Alte informații financiare în relația cu nerezidenții ; (ii) date colectate lunar de la instituțiile de credit, în baza Regulamentului BNR nr. 4/2014 privind raportarea de date și informații statistice la Banca Națională a României, cu modificările și completările ulterioare, privind tranzacțiile cu nerezidenții efectuate în nume și cont propriu; (iii) sistemul de colectare de date „titlu cu titlu” privind deținerile și emisiunile de titluri de valoare; (iv) statistica monetară; (v) statistica comerțului internațional cu bunuri; (vi) surse administrative; (vii) estimări lunare referitoare, în principal, la poziții din balanța de plăți pentru care datele sunt disponibile trimestrial.

e) Concepte și definiții

I. Contul curent reflectă furnizarea sau achiziționarea de resurse reale de către economia României către sau de la restul lumii, precum și tranzacții unilaterale, fără contraprestație economică.

Contul curent este subdivizat în: bunuri, servicii, venituri primare, venituri secundare.

Tranzacțiile înregistrate pe credit exprimă partea din produsul intern al economiei raportoare furnizat altor economii (export de bunuri și servicii), venituri din utilizarea factorilor de producție în procesul de producție desfășurat în străinătate (venituri din muncă și venituri din investiții), precum și primirea din străinătate a unor resurse reale sau financiare fără contraprestație economică.

Tranzacțiile înregistrate pe debit reflectă achiziția de bunuri și servicii din străinătate (import), venituri cuvenite nerezidenților pentru utilizarea de factori de producție aparținând acestora, acordarea de resurse reale sau financiare fără contraprestație economică nerezidenților.

I.1. Componenta Bunuri – reflectă tranzacții internaționale de export/import care implică schimbul de proprietate asupra bunului respectiv, spre deosebire de tranzacțiile de export/import reflectate în statistica comerțului internațional cu bunuri produsă de INS (care surprinde mișcarea fizică a bunurilor: „expedieri/introduceri”).

Se elimină din statistica comerțului cu bunuri valoarea bunurilor care trec frontiera, dar nu își schimbă proprietarul (bunuri pentru prelucrare, identificate după natura tranzacției), dar se adaugă valoarea netă a serviciilor de prelucrare (procesare), care se înregistrează la poziția „Servicii de prelucrare a bunurilor”.

I.1.1. Mărfuri generale – exportul și importul de bunuri care fac obiectul unui transfer de proprietate între rezidenți și nerezidenți și care trec frontiera țării. Datele sunt exprimate în valori FOB. Importurile FOB se calculează de BNR pe baza coeficientului de transformare CIF/FOB de 1,0430 determinat de INS.

I.1.2. Merchating – cumpărarea de bunuri de către rezidenți de la nerezidenți, urmată de revânzarea bunurilor respective către alți nerezidenți, fără ca bunurile să treacă frontiera țării. Achiziționarea de bunuri este înregistrată ca export negativ de bunuri. Vânzarea bunurilor este înregistrată ca export pozitiv de bunuri. Diferența între prețul de vânzare și prețul de cumpărare este evidențiată la poziția „Merchating – export net de bunuri”. Tranzacțiile se înregistrează la valoarea de piață.

I.2. Servicii – reprezintă rezultatul activităților economice care modifică starea unor unități consumatoare (persoane fizice, persoane juridice sau bunuri economice) sau care facilitează schimbul de produse sau active financiare.

I.2.1. Servicii de prelucrare a bunurilor aflate în proprietatea terților – includ activități precum: procesarea, asamblarea, aplicarea etichetelor, împachetarea și altele asemenea, efectuate de companii care nu sunt proprietarele bunurilor pe care le prelucrează și reflectă valoarea netă a serviciilor de procesare (aceasta poate include costuri pentru achiziționarea de materiale de către prestatorul de servicii).

I.2.2. Servicii de întreținere și reparații – se referă la reparații ale bunurilor aparținând nerezidenților, efectuate de rezidenți sau reparații ale bunurilor aparținând rezidenților, efectuate de nerezidenți. Sunt incluse reparațiile navelor, aeronavelor și ale altor echipamente de transport. Nu sunt incluse reparații ale construcțiilor și reparații ale echipamentelor IT.

I.2.3. Servicii de transport – se referă la transportul persoanelor și bunurilor dintr-un loc în altul, precum și la serviciile auxiliare și de sprijin conexe. Sunt incluse serviciile poștale și de curierat și pot fi clasificate în funcție de: (i) mijlocul de transport și de (ii) obiectul transportului (pasageri, mărfuri, alte servicii auxiliare – încărcare, descărcare, depozitare etc.).

I.2.4. Turism/Călătorii – reprezintă contravaloarea serviciilor turistice prestate nerezidenților atât pe teritoriul României, cât și în afara acestuia, respectiv contravaloarea serviciilor turistice prestate cetățenilor români în afara teritoriului României; este inclus și turismul de afaceri (cursuri, întâlniri de afaceri, conferințe, evenimente etc.). Sunt considerate servicii turistice: serviciile de cazare, serviciile de servire a mesei, serviciile de transport local, serviciile de turism cultural, divertisment, organizarea de excursii, bunurile și serviciile achiziționate de turiști/călători pe perioada sejurului (ex. suveniruri, servicii de furnizare internet la hotel etc.), serviciile medicale și serviciile educaționale care presupun deplasarea clienților (pacienți, cursanți) din țara de origine în țara în care sunt prestate serviciile.

I.2.5. Servicii de construcții – cuprind valoarea totală a lucrărilor de construcții realizate pe o perioadă mai scurtă de 1 an. Se înregistrează pe bază brută crearea, renovarea, repararea sau extinderea clădirilor, amenajărilor de natură tehnică sau a altor categorii (inclusiv drumuri, poduri, baraje etc.).

I.2.6. Servicii de asigurări și ale fondurilor de pensii – cuprind servicii de asigurări directe, servicii de reasigurare și servicii de asigurări auxiliare, servicii furnizate de fondurile de pensii. Sunt evaluate prin comisioanele incluse în totalul primelor și nu prin valoarea totală a primelor.

I.2.7. Servicii financiare – includ serviciile furnizate de intermediarii financiari, cu excepția serviciilor de asigurare și ale fondurilor de pensii. Cuprind atât servicii financiare explicit facturate, cât și servicii de intermediere financiară măsurate indirect (FISIM).

I.2.8. Taxe pentru utilizarea proprietății intelectuale – includ taxele pentru utilizarea drepturilor de proprietate rezultate din cercetare-dezvoltare sau activități de marketing (brevete, mărci, procese industriale, inclusiv secrete comerciale și francize), precum și taxele pentru licențe de reproducere sau distribuție a proprietății intelectuale sau drepturi conexe.

I.2.9. Serviciile de telecomunicații, informatice și informaționale

Serviciile de telecomunicații se referă la transmiterea de sunete, imagini sau alte informații, prin telefon, telex, telegrame, cablu, radio, televiziune, satelit, poștă electronică, fax etc., precum și serviciile de rețea, teleconferință și de suport tehnic. Sunt incluse, de asemenea, serviciile de telecomunicații mobile, de furnizare de servicii pentru nodurile de comunicații prin internet și de acces *online*, inclusiv furnizarea de acces la internet.

Serviciile informatice cuprind serviciile destinate componentelor *hardware* și/sau *software* și serviciile de prelucrare a datelor. Sunt incluse și serviciile de consultanță pentru *hardware* și *software* și cele de instalare; serviciile de întreținere și reparare ale computerelor și ale echipamentelor periferice; serviciile de recuperare în caz de dezastru, furnizarea de consultanță și asistență privind gestionarea resurselor informatice; analiza, proiectarea și programarea de sisteme „la cheie” (inclusiv dezvoltarea și proiectarea de pagini de internet) și furnizarea de consultanță tehnică pentru programe de calculator (*software*); licențe pentru utilizarea programelor de calculator nepersonalizate; dezvoltarea, producerea, furnizarea și elaborarea documentației pentru programele de calculator personalizate, inclusiv de sisteme de operare realizate la comandă pentru utilizatori specifici; întreținerea sistemelor și alte servicii auxiliare, precum formarea în cadrul activităților de consultanță; serviciile de prelucrare a datelor, cum ar fi introducerea, sortarea și prelucrarea datelor în sistem *time-sharing*; serviciile de găzduire a paginilor de internet (respectiv furnizarea de spațiu pe un server pentru găzduirea paginilor de internet ale clienților); gestionarea echipamentelor informatice.

Serviciile informaționale cuprind serviciile prestate de agențiile de știri, precum și alte servicii informaționale: serviciile privind bazele de date (proiectarea bazelor de date, stocarea și difuzarea datelor și a bazelor de date, inclusiv directoare și liste de distribuire), atât *online*, cât și pe suport magnetic, optic sau imprimat, precum și portalurile de căutare pe internet. De asemenea, includ abonamentele directe individuale la ziare și periodice, primite prin poștă, transmitere electronică sau prin alte mijloace; alte servicii de furnizare de conținut online și servicii ale bibliotecilor și arhivelor. Conținutul descărcat care nu este *software* (inclus în Servicii informatice) sau audio și video (inclus în Servicii audiovizuale și conexe) este inclus în servicii informaționale.

I.2.10. Alte servicii pentru afaceri – includ servicii de cercetare-dezvoltare, servicii de consultanță profesională și managerială, servicii tehnice, servicii comerciale și alte servicii destinate întreprinderilor.

I.3. Venituri primare – reprezintă veniturile cuvenite pentru contribuția la procesul de producție sau pentru furnizarea de active financiare sau din cesionarea resurselor naturale, în relația rezident-nerezident.

I.3.1. Remunerarea salariaților – reprezintă veniturile obținute din activitățile prestate pe baza unui angajament de muncă (un raport de tip angajat-angajator), cu durată mai mică de 1 an.

I.3.2. Venituri din investiții – sunt obținute din furnizarea/utilizarea de active financiare în relația rezident-nerezident. Veniturile din investiții includ veniturile din participații la capital (dividende, profit reinvestit) și din creanțe (dobânzi). În bilanța de plăți, veniturile din investiții sunt clasificate după tipul investiției: venituri din investiții directe, venituri din investiții de portofoliu, venituri din alte investiții și venituri din active de rezervă. Pentru definițiile tipului de investiție, a se vedea contul financiar.

I.3.3. Alte venituri primare – sunt clasificate în funcție de sectorul instituțional al economiei raportoare (administrația publică sau alte sectoare) și includ impozitele pe producție și importuri și subvențiile pe producție și pe produs. Fondurile europene nerambursabile primite sub formă de subvenții (Fondul European de Garantare Agricolă) se înregistrează la componenta Alte venituri primare ale administrației publice.

I.4. Venituri secundare – prezintă transferurile curente dintre rezidenți și nerezidenți. Un transfer este o tranzacție unilaterală ce corespunde furnizării unui bun, serviciu, activ financiar sau alt activ, atunci când nu există o contraprestație economică corespunzătoare. La componenta transferuri curente sunt clasificate toate transferurile care nu sunt considerate transferuri de capital.

Transferurile curente sunt clasificate în funcție de sectorul instituțional care efectuează sau primește transferul: administrația publică sau alte sectoare.

Transferurile curente ale administrației publice cuprind impozite pe venit, avere etc., contribuții sociale, beneficii sociale, cooperare internațională curentă, transferuri curente diverse și contribuția la bugetul UE (calculate pe baza TVA și VNB). Includ fondurile europene nerambursabile utilizate pentru cheltuieli curente: Fondul Social European, parțial Fondul European Agricol pentru Dezvoltare Rurală.

Transferurile curente ale altor sectoare includ impozite pe venit, avere etc., contribuții sociale, prestații sociale, prime nete de asigurare, despăgubiri din asigurări, transferuri curente diverse (transferuri personale între gospodăriile populației rezidente și nerezidente din care fac parte și remiterile lucrătorilor).

II. Contul de capital acoperă achiziționarea/vânzarea de active nefinanciare neproduse și transferurile de capital.

II.1. Achiziționarea/vânzarea de active nefinanciare neproduse

Activele nefinanciare neproduse constau în: resurse naturale, contracte, închirieri și licențe și active comerciale (mărci) și fondul de comerț. La această componentă a contului de capital se înregistrează numai achiziționarea sau vânzarea de astfel de active, nu și utilizarea lor.

II.2. Transferuri de capital – constau în transferuri de proprietate asupra activelor fixe, transferuri de fonduri legate sau condiționate de achiziționarea sau cedarea de active fixe și anularea, fără compensare acordată în schimb, a pasivelor de către creditori. Transferurile de capital se pot efectua în numerar sau în natură (cum ar fi iertarea de datorie). Distincția între transferurile curente și transferurile de capital este reprezentată, în practică, de utilizarea transferului de către țara destinatară.

Transferurile de capital includ: (i) impozite pe capital; (ii) transferuri de capital pentru investiții și (iii) alte transferuri de capital și sunt clasificate în funcție de sectorul instituțional inițiator sau destinatar al transferului în economia raportoare: administrația publică sau alte sectoare. Transferurile de capital ale administrației publice includ fondurile europene nerambursabile utilizate pentru formarea de capital fix: Fondul European de Dezvoltare Regională, Fondul de Coeziune, parțial Fondul European Agricol pentru Dezvoltare Rurală.

III. Contul financiar înregistrează tranzacții nete care implică active și pasive financiare între rezidenți și nerezidenți. Achiziția netă de active financiare reprezintă diferența dintre achiziția de active și reducerea de active, iar acumularea netă de pasive se determină ca diferență între acumularea de pasive și reducerea de pasive.

În funcție de categoria funcțională, tranzacțiile financiare sunt clasificate ca: (i) investiții directe; (ii) investiții de portofoliu; (iii) derivate financiare; (iv) alte investiții și (v) active de rezervă.

III.1. Investițiile directe presupun o relație investițională de durată între o entitate rezidentă și o entitate nerezidentă; de regulă, implică exercitarea de către investitor a unei influențe manageriale semnificative în întreprinderea în care a investit.

Componentele investițiilor directe sunt: **participațiile la capital**, respectiv capitalul social vărsat și rezervele ce revin unui investitor nerezident care deține cel puțin 10 la sută din capitalul social subscris al unei întreprinderi rezidente, **profitul reinvestit** de către acesta, precum și **instrumentele de natura datoriei** (ex. credite) dintre acest investitor sau grupul din care face parte acesta și întreprinderea în care a investit.

III.2. Investițiile de portofoliu includ tranzacțiile care implică titluri de creanță sau titluri de valoare de tip participație, altele decât cele incluse în investițiile directe sau activele de rezervă. Investițiile de portofoliu includ titluri de valoare de tip **participație la capital**, **acțiuni ale fondurilor de investiții** și **instrumente de natura datoriei**, cu excepția cazului în care sunt clasificate fie ca investiții directe, fie ca active de rezervă.

III.3. Derivate financiare

Un contract financiar derivat este un instrument financiar aferent unui alt instrument sau unui indicator financiar specific sau unei mărfi de bază specifice care permite tranzacționarea în mod autonom pe piețele financiare a unor riscuri financiare specifice (precum riscul ratei dobânzii, riscul valutar, riscul variației valorii participațiilor și prețului mărfurilor de bază, riscul de credit etc.). Această categorie este identificată separat de alte categorii deoarece se referă la transferul riscului nu la furnizarea de fonduri sau alte resurse. Spre deosebire de alte categorii funcționale, la instrumentele financiare derivate nu se acumulează venituri primare.

Întrucât în cazul tranzacțiilor cu derivate financiare distincția între active și pasive este dificil de realizat, la nivel european a fost stabilită o convenție prin care toate tranzacțiile cu astfel de instrumente sunt alocate în bilanța de plăți în cadrul achizițiilor nete de active.

III.4. Alte investiții reprezintă o componentă ce include tranzacții, altele decât cele incluse la investiții directe, investiții de portofoliu, derivate financiare sau active de rezervă.

III.4.1. Participații la capital, altele decât cele de natura investiției directe și de portofoliu – reflectă participarea la capitalul anumitor organizații internaționale, precum și participațiile sub 10 la sută la capitalul social al cvasisocietăților.

III.4.2. Numerar și depozite – include numerarul în circulație și depozitele. Depozitele sunt contracte standardizate, nenegociabile, oferite în general de societăți care acceptă depozite, permițând plasarea și retragerea ulterioară a unei sume de bani de către creditor.

III.4.3. Împrumuturi – cuprinde toate împrumuturile, inclusiv împrumuturile ipotecare, leasingurile financiare și operațiunile de tip report. Toate operațiunile de tip *repo* sunt considerate drept împrumuturi colaterale și nu achiziții/vânzări simple de titluri de valoare și se înregistrează la „Alte investiții”.

III.4.4. Credite comerciale și avansuri – reprezintă creanțe financiare rezultate din acordarea directă de credite de către furnizorii de bunuri și servicii clienților acestora și plăți în avans pentru activitatea în curs sau care urmează a fi realizată. Creditele comerciale și avansurile apar atunci când plata bunurilor sau serviciilor nu este efectuată în același timp cu transferul dreptului de proprietate asupra unui bun sau cu prestarea unui serviciu.

III.4.5. Alocări de drepturi speciale de tragere (DST) – este o componentă ce prezintă un pasiv al beneficiarului în raport cu Fondul Monetar Internațional, având o intrare corespunzătoare la „Active de rezervă”.

III.5. Activele de rezervă – reprezintă acele active externe care sunt disponibile imediat pentru autoritatea monetară și controlate de aceasta pentru acoperirea necesităților de finanțare a balanței de plăți, pentru intervenția pe piețele valutare pentru gestionarea cursului de schimb și în alte scopuri conexe (precum menținerea încrederii în monedă și în economie sau ca bază pentru creditele externe). Activele de rezervă trebuie să fie active exprimate în monedă străină, să reprezinte creanțe față de nerezidenți și să existe efectiv.

Rezidenți

- persoane fizice – cetățeni români, cetățeni străini și apatrizi, cu domiciliul în România atestat cu documente de identitate emise conform legii;
- persoane juridice și orice alte entități cu sediul în România, precum și persoane fizice, cetățeni români, cetățeni străini și apatrizi cu domiciliul în România, care sunt autorizate și/sau înregistrate să desfășoare activități economice pe teritoriul României, în mod independent, în condițiile prevăzute de reglementările legale în vigoare;
- sucursale, agenții, reprezentanțe, birouri aparținând persoanelor juridice străine sau altor entități străine, înregistrate și/sau autorizate să funcționeze în România;
- ambasade, consulate și alte reprezentanțe și misiuni permanente ale României în străinătate.

Nerezidenți

- persoane fizice – cetățeni străini, cetățeni români și apatrizi, cu domiciliul în străinătate atestat cu documente de identitate emise conform legii;
- persoane juridice și orice alte entități cu sediul în străinătate, precum și persoane fizice, cetățeni străini, cetățeni români și apatrizi cu domiciliul în străinătate, care sunt autorizate și/sau înregistrate să desfășoare activități economice în străinătate, în mod independent, în condițiile prevăzute de reglementările legale în vigoare;
- sucursale, agenții, reprezentanțe, birouri și orice alte entități ale persoanelor juridice române sau altor entități române, înregistrate și/sau autorizate să funcționeze în străinătate;

- ambasade, consulate și alte reprezentanțe și misiuni permanente ale altor state în România, precum și organizații internaționale sau reprezentanțe ale unor astfel de organizații care funcționează în România.

15.4. Datoria externă pe termen lung

Datoria externă brută este alcătuită din soldul pasivelor reale, actuale și necondiționate ce presupun plăți viitoare de rate de capital și/sau de dobânzi, datorate de rezidenții unei economii față de nerezidenți (conform definiției din *External Debt Statistics: Guide for Compilers and Users*). Compilarea datelor statistice privind datoria externă brută se realizează în conformitate cu metodologia FMI și UE (*Balance of Payments Manual – BPM6; Manual on Government Deficit and Debt – Implementation of ESA 2010, 2014 Edition*).

Datoria publică externă este înregistrată, monitorizată și administrată de către Ministerul Finanțelor Publice (Legea nr. 313/2004, cu modificările și completările ulterioare). Operațiunile valutare de capital de natura datoriei private externe pe termen lung (TL) se notifică la BNR conform prevederilor Regulamentului nr. 4/2014 privind raportarea de date și informații statistice la Banca Națională a României, cu modificările și completările ulterioare.

Conform BPM6, alocările de DST de la FMI sunt clasificate ca datorie externă pe termen lung.

15.5. Poziția investițională internațională

Compilarea datelor statistice privind poziția investițională internațională se realizează în conformitate cu metodologia FMI și UE (*Balance of Payments Manual – BPM6*).

Poziția investițională internațională a României reprezintă stocurile de active și pasive financiare externe (între rezidenți și nerezidenți) la un moment dat. Stocurile la sfârșitul unei perioade se calculează pe baza stocurilor de la începutul perioadei și a informațiilor despre fluxul tranzacțiilor financiare (care fac obiectul contului financiar al balanței de plăți), luându-se în considerare modificările cursurilor de schimb, ale prețurilor internaționale și alte ajustări financiare din intervalul de timp analizat.

Structura poziției investiționale internaționale reflectă principalele categorii funcționale: investiții directe, investiții de portofoliu, derivate financiare, alte investiții și active de rezervă. Acestea sunt alcătuite din instrumente financiare de tipul: participații la capital, instrumente de natura datoriei, derivate financiare, alte participații, numerar și depozite, împrumuturi, credite comerciale, scheme de pensii și asigurări, alte active/pasive, drepturi speciale de tragere (DST), aur și alte active de rezervă. Instrumentele financiare conțin și informația referitoare la maturitatea acestora.

Datele privind poziția investițională internațională sunt compilate trimestrial și revizuite în martie/septembrie ale fiecărui an pentru perioada de referință anterioară.