



BANCA NAȚIONALĂ A ROMÂNIEI

STATISTICA DATORIEI EXTERNE

Virgil Ștefănescu

**- Direcția Statistică -
București, 19 februarie 2013**

Datoria externă

cf. External Debt Statistics Guide for Compilers and Users: FMI,
BRI, EUROSTAT, OECD, UNCTAD, BM,
ediția 2003

Datoria externă brută (DEB) la o anumită dată reprezintă soldul pasivelor reale, actuale și necondiționate care implică plăți viitoare de rate de capital și/sau de dobânzi, datorate de rezidenții unei economii nerezidenților.

Datoria externă

Datoria publică - angajamente contractate direct de către MFP pentru administrația publică centrală și de către administrația publică locală

Datoria public garantată - angajamente contractate de companii cu capital majoritar de stat / privat și garantate de MFP

Datoria negarantată public - angajamente contractate de către companii private / companii cu capital majoritar de stat și negarantate public

Evoluția datoriei externe în perioada 2007-2012

- milioane euro -

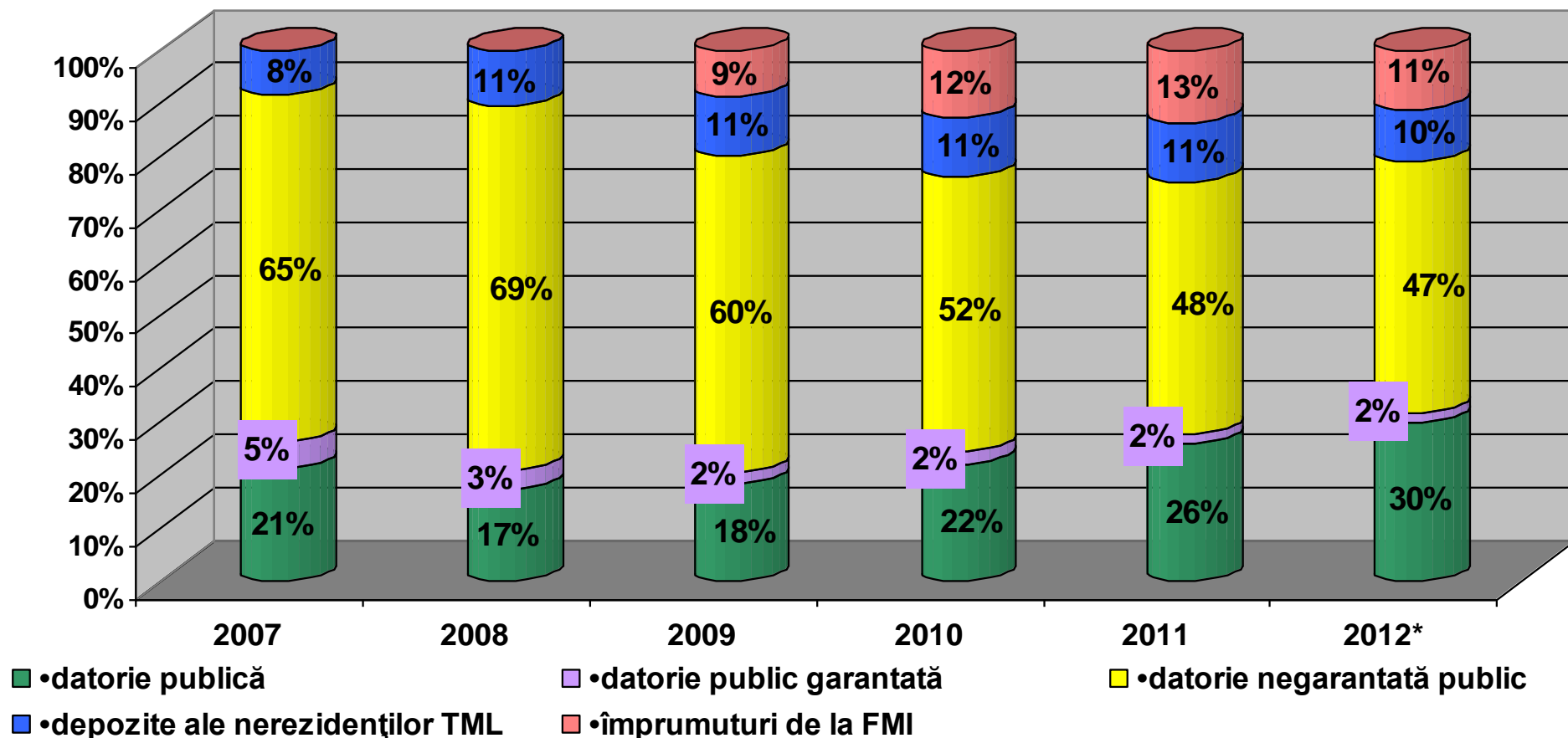
	2007	2008	2009	2010	2011	2012*
Datoria externă - TOTAL	58628	72354	81205	92458	98724	99209
I. Datoria externă pe termen mediu și lung (sfârșitul perioadei), din care:	38711	51762	65616	72909	75929	78742
• datorie publică	8181	9028	11984	16158	19615	23598
• datorie publică garantată	2020	1721	1517	1708	1466	1426
• datorie negarantată publică	25292	35546	39187	37733	36127	37253
• depozite ale nerezidenților TML	3218	5467	7242	8228	8490	7810
• împrumuturi de la FMI	-	-	5686	9082	10231	8655
II. Datoria externă pe termen scurt (sfârșitul perioadei)	19917	20592	15589	19549	22795	20467
din care: sector bancar	8854	10547	6090	7031	7479	5190

* date provizorii

Sursa: BNR, MFP

Structura datoriei externe, 2007 –2012

(la sfârșitul perioadei)



* date provizorii

Datoria externă - clasificare

1. Pe instrumente financiare

Investiții directe - alte capitaluri: creditele dintre compania “mamă” și compania “fiică”

Investiții de portofoliu - titluri de valoare (valori mobiliare):

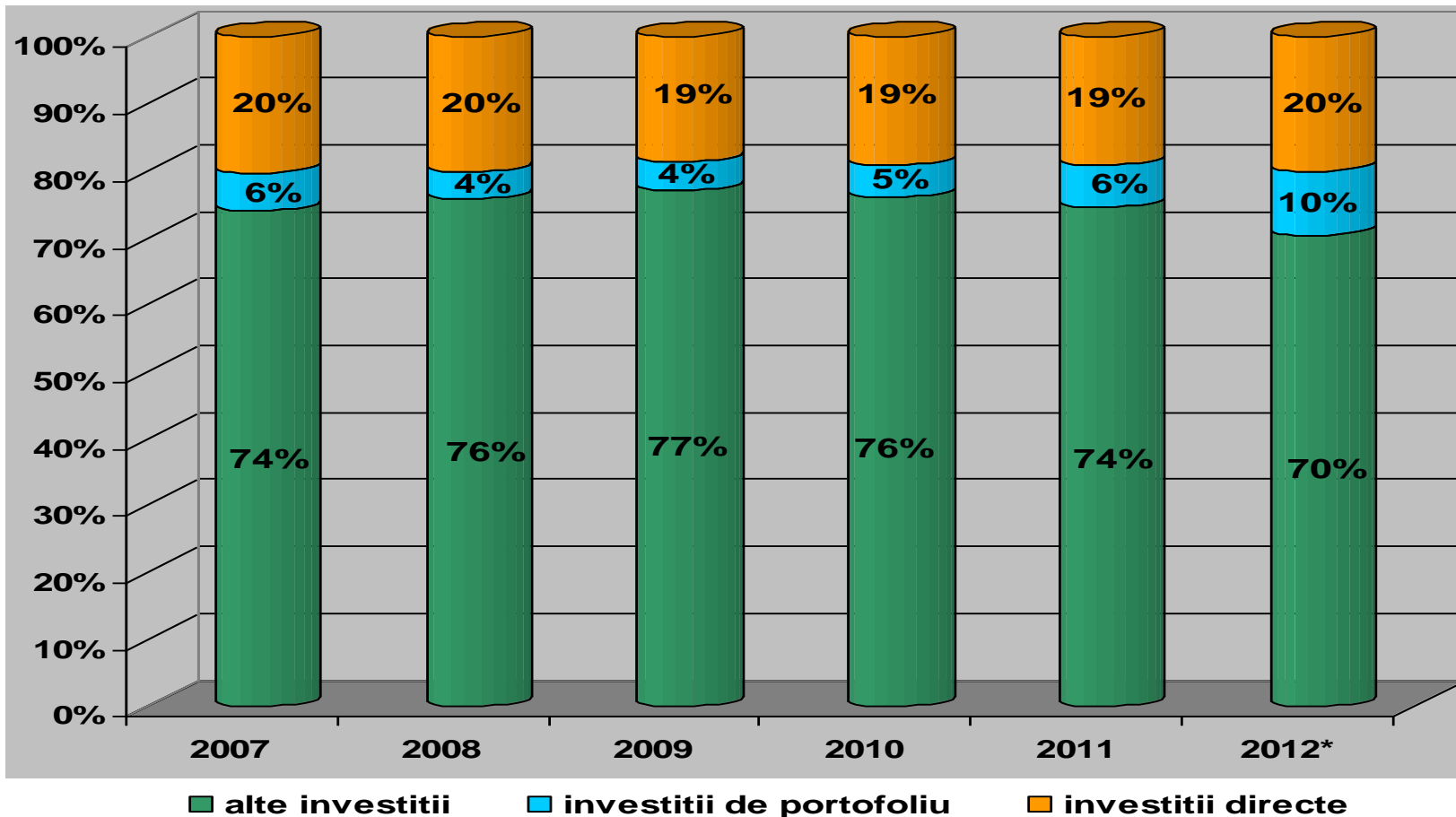
- euroobligațiuni, obligațiuni municipale, titluri de stat, etc.

(scadență > 1 an)

- bonuri de tezaur, certificate de depozit, ș.a. (scadență < 1 an)

Alte investiții: credite financiare, credite comerciale, depozite ale nerezidenților, alte pasive

Structura datoriei externe pe instrumente financiare 2007 – 2012 (la sfârșitul perioadei)



* date provizorii

Datoria externă - clasificare cont.

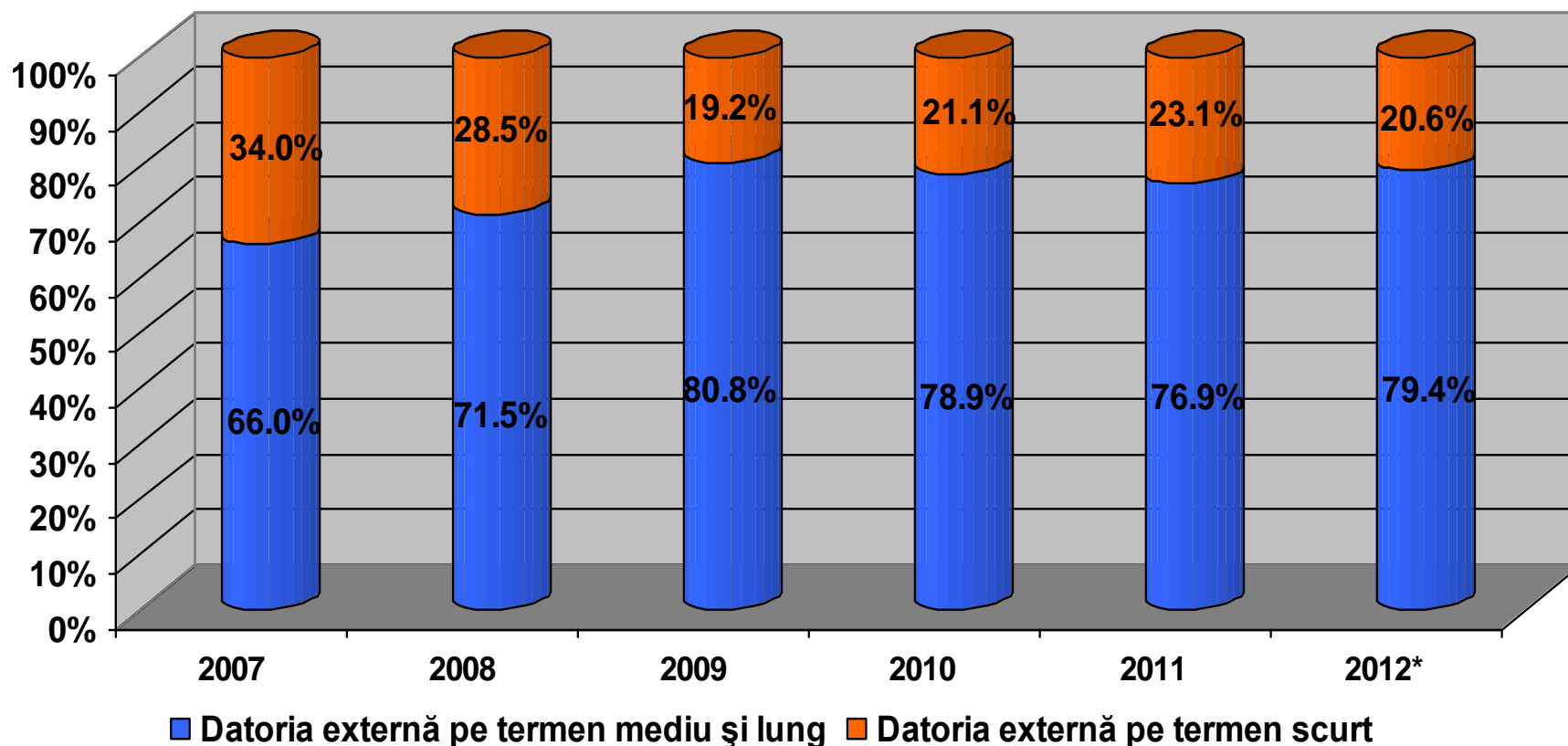
2. După scadența originală

Pe termen scurt → sub 1 an

Pe termen mediu → între 1 – 5 ani

Pe termen lung → peste 5 ani

Structura datoriei externe pe scadențe 2007 – 2012 (la sfârșitul perioadei)



* date provizorii

Datoria externă - clasificare cont.

3. Pe creditori

Creditori oficiali

Organisme multilaterale (FMI, BM, CE, BERD, BEI)

Guverne și agenții guvernamentale străine (Relații bilaterale)

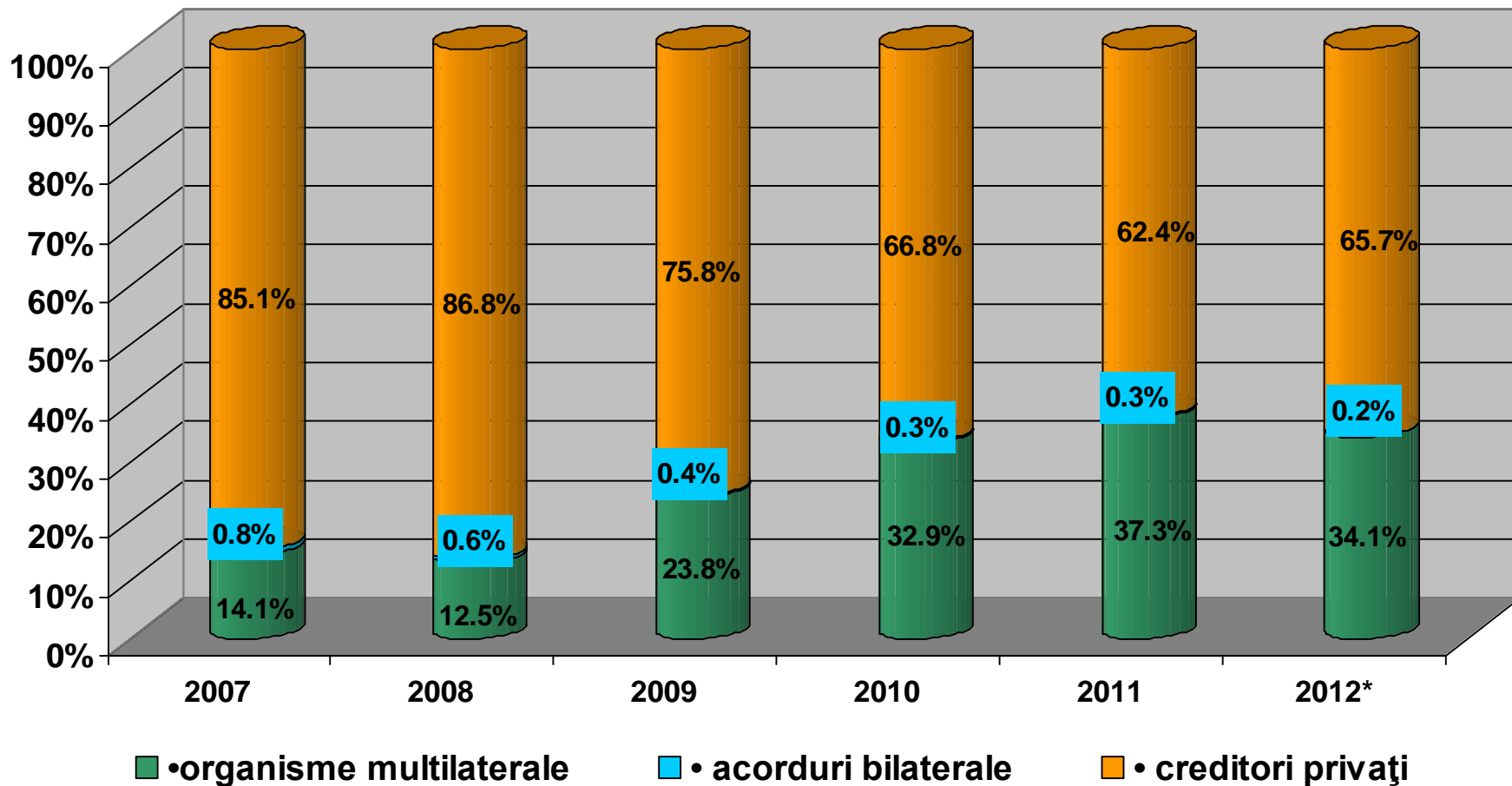
Creditori privați

Instituții de credit străine

Deținători de titluri de valoare

Alți creditori privați străini (instituții financiare nebankare, corporații, persoane fizice, organizații nonprofit)

Structura datoriei externe pe creditori 2007 – 2012 (la sfârșitul perioadei)



* date provizorii

Serviciul datoriei externe

- **Serviciul datoriei externe real** reprezintă plățile de rate de capital, dobânzi și comisioane deja efectuate pentru onorarea obligațiilor externe.
- **Serviciul datoriei externe programat** reprezintă plățile de rate de capital, dobânzi și comisioane ce urmează a fi efectuate pentru onorarea obligațiilor externe.

Serviciul datoriei externe cont.

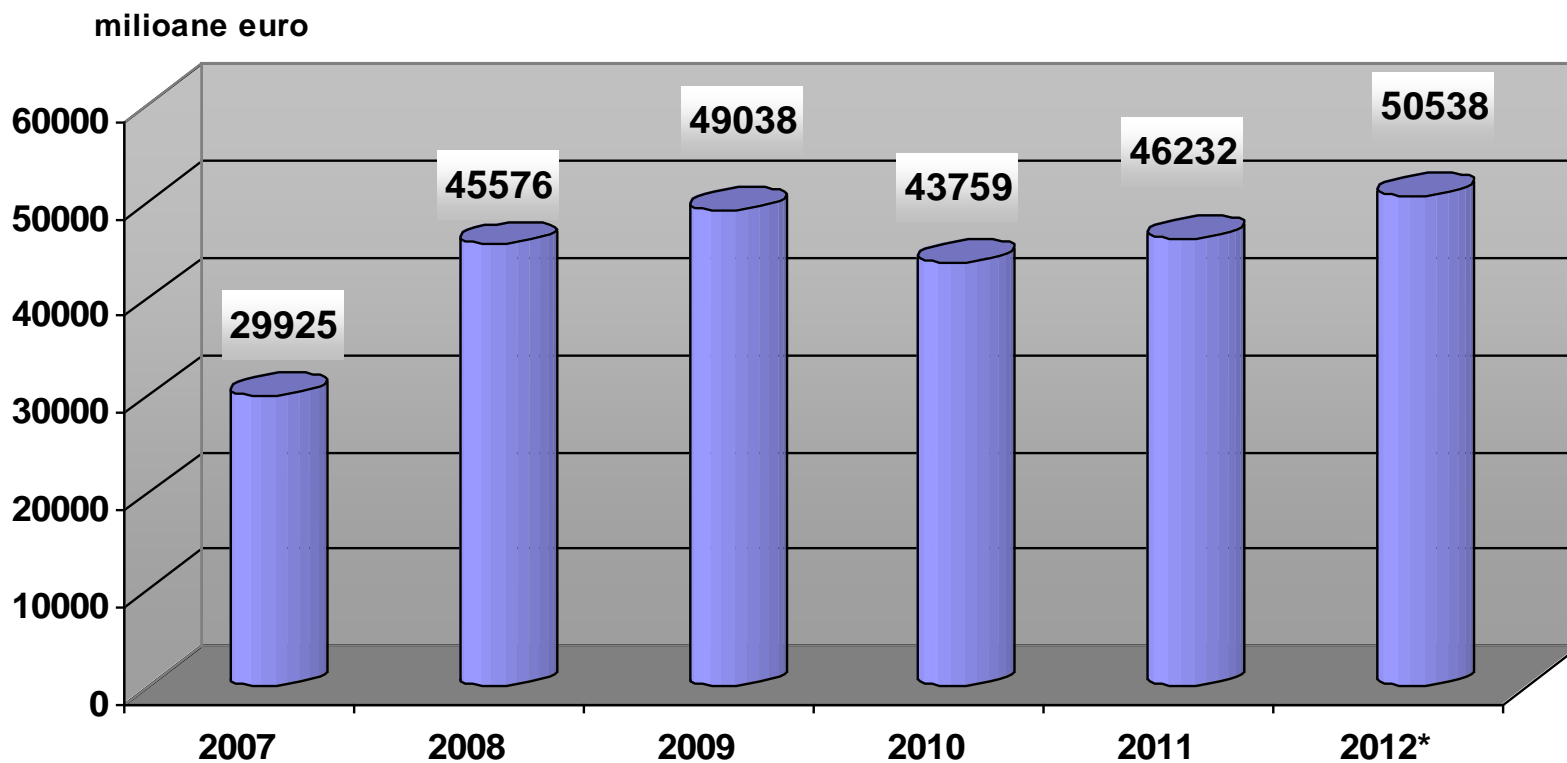
- milioane euro -

	2007	2008	2009	2010	2011	2012*
Serviciul datoriei externe	29925	45576	49038	43759	46232	50538
<ul style="list-style-type: none"> • rate de capital • dobânzi și comisioane 	27627	42338	46251	40745	42631	47257
<ul style="list-style-type: none"> • rate de capital • dobânzi și comisioane 	2298	3238	2787	3014	3601	3281
I. Serviciul datoriei externe pe termen mediu și lung	8466	13056	12272	14680	15139	17359
<ul style="list-style-type: none"> • rate de capital • dobânzi și comisioane 	6960	10958	10163	12756	12932	15189
<ul style="list-style-type: none"> • rate de capital • dobânzi și comisioane 	1506	2098	2109	1924	2207	2170
II. Serviciul datoriei externe pe termen scurt	21459	32520	36766	29079	31093	33179
<ul style="list-style-type: none"> • rate de capital • dobânzi și comisioane 	20667	31380	36088	27989	29699	32068
<ul style="list-style-type: none"> • rate de capital • dobânzi și comisioane 	792	1140	678	1090	1394	1111

* date provizorii

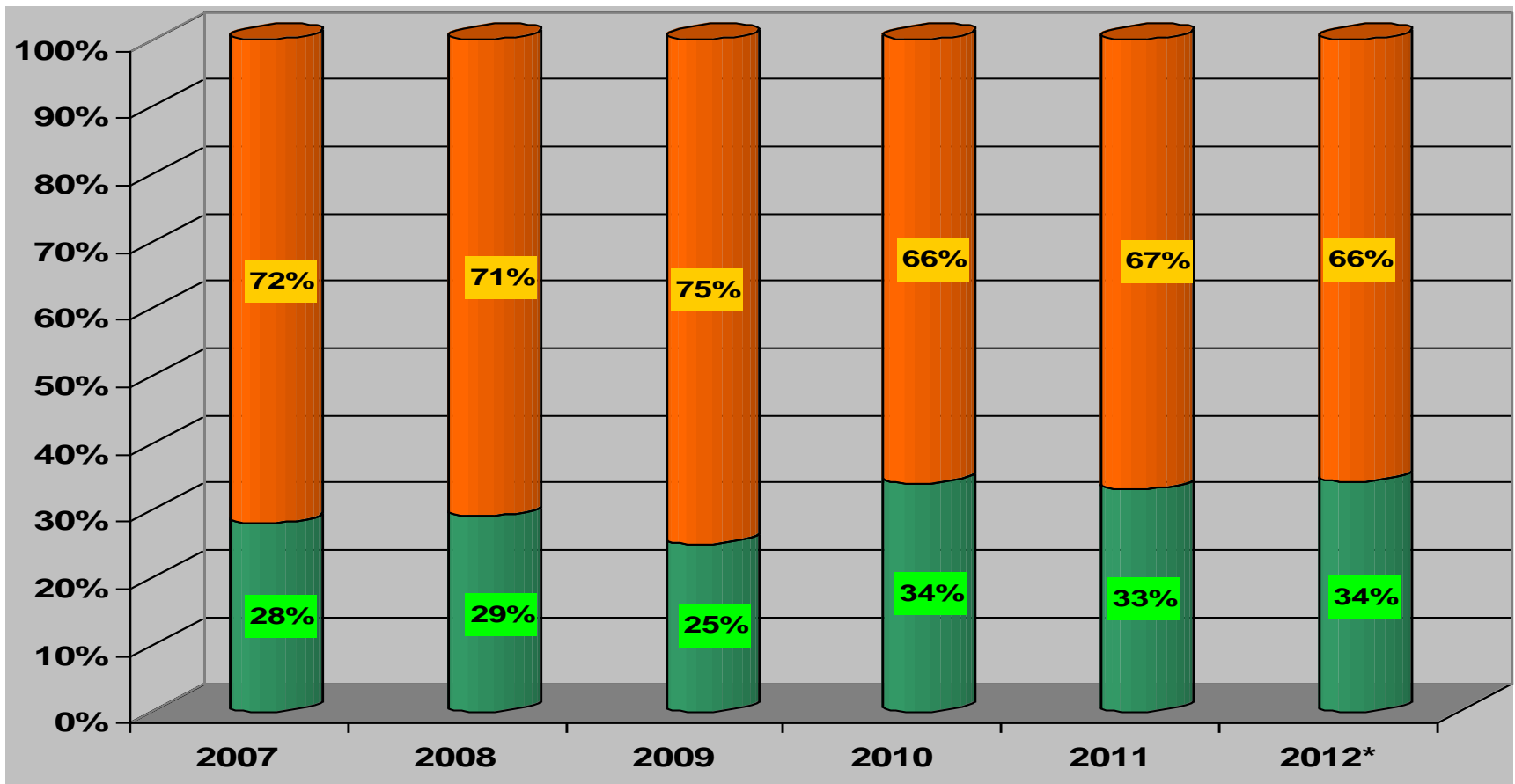


Evoluția serviciului datoriei externe 2007 – 2012



* date provizorii

Structura serviciului datoriei externe 2007 – 2012



- Serviciul datoriei externe pe termen scurt
- Serviciul datoriei externe pe termen mediu si lung

* date provizorii

Asistența financiară internațională

Pachetul financiar FMI/CE/BM/BERD/BEI 2009-2011: 20,0 mld. euro

I. Acordul de tip Stand-by cu FMI (4 mai 2009): 13,0 mld. euro

II. Asistență financiară de la Comisia Europeană: 5,0 mld. euro

III. Asistență financiară acordată de Banca Mondială: 1,0 mld. euro

IV. Asistență financiară BEI / BERD: 1,0 mld. euro

**Acordul de tip Stand-by preventiv (precautionary) cu FMI 2011- 2013: 3,5 mld. euro
(sumă netrasă)**

Sursa: BNR, MFP

Asistența financiară internațională cont.

I. Acordul de tip Stand-by cu FMI (4 mai 2009): aprox. 13 mld. euro
(11,44 mld. DST)

9,7 mld. euro → sumă trasă de BNR pentru susținerea balanței de plăți

2,3 mld. euro → sumă trasă de MFP pentru finanțarea deficitului bugetului de stat

1,0 mld. euro – tranșa a opta netrasă

milioane euro

Schema de rambursare

Anul	Total	BNR	MFP
	12,0	9,7	2,3
2012	1,5	1,4	0,1
2013	4,7	3,7	1,0
2014	4,4	3,4	1,0
2015	1,4	1,2	0,2

Sursa: BNR, MFP

Asistența financiară internațională cont.

II. Asistență financiară de la Comisia Europeană:

5,0 mld. euro

→ corecția deficitului fiscal

- rambursarea sumelor se efectuează de la bugetul statului

Schema de rambursare

Anul	mld.euro
2015	1,50
2017	1,15
2018	1,35
2019	1,00

III. Asistență financiară acordată de Banca Mondială:

1,0 mld. euro

→ finanțare proiecte sector guvernamental (programele DPL-Development Policy Loan: reforme structurale în domeniul fiscal, protecție socială)

- rambursarea sumelor se efectuează de la bugetul statului: în 2022 (0,6 mld. euro) și 2023 (0,4 mld. euro)

IV. Asistență financiară BEI/BERD:

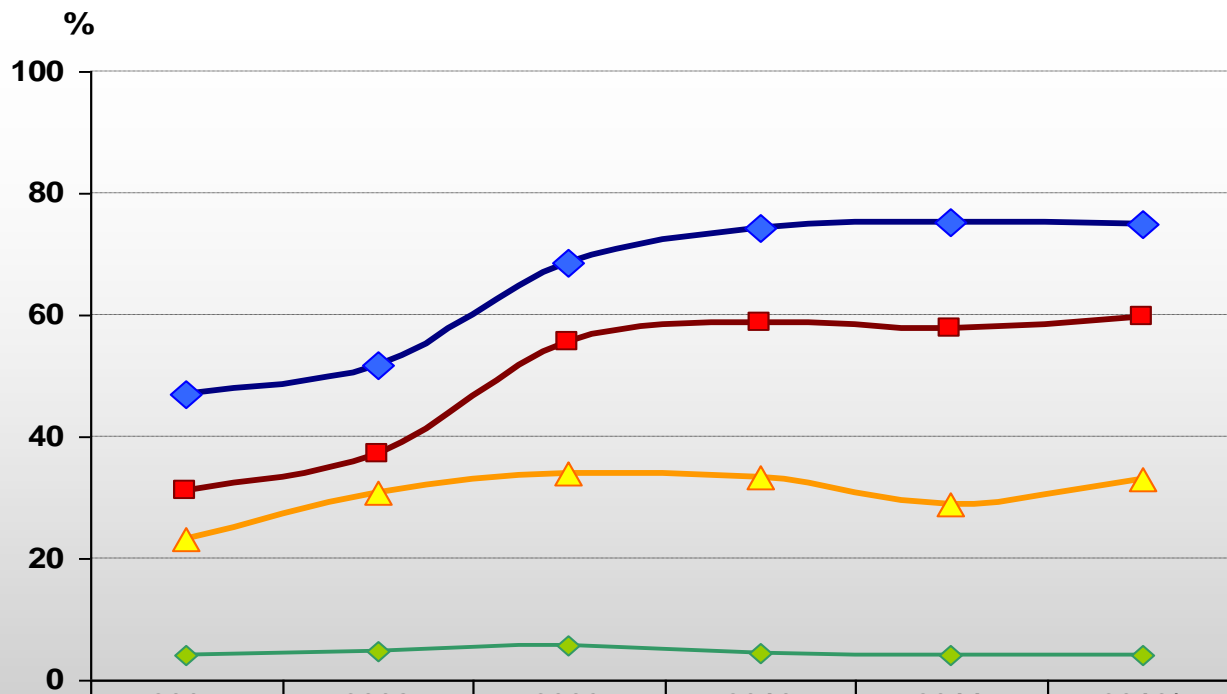
1,0 mld. euro

→ finanțare proiecte sector privat : sector bancar - linii de credit/finanțare pentru IMM; sector nebancar - proiecte în domeniile: energie (centrale eoliene), servicii, agricultură

→ rambursare: 2013-2018 câte 100 mil. euro/an; după 2018 câte 50 mil. euro/an

Sursa: BNR, MFP

Evoluția indicatorilor de îndatorare externă



	2007	2008	2009	2010	2011	2012*
—◆— Datoria externă totală (% din PIB)	47.0	51.8	68.7	74.3	75.2	75.0 **
—■— Datoria externă TML (% din PIB)	31.1	37.0	55.5	58.6	57.8	59.6 **
—▲— Rata serviciului datoriei externe TML (%)	23.2	30.7	33.9	33.4	28.8	33.0
—◇— ... din care dobânzi (%)	4.1	4.9	5.8	4.4	4.2	4.1

*date provizorii

** PIB 2012: valoare estimată

Datoria externă la 31 decembrie 2012

- milioane euro -

Datoria externă a României la 31 decembrie 2012* și serviciul datoriei externe în anul 2012			
	Datoria externă		Serviciul datoriei externe, în anul 2012^p
	Sold la 31.12.2011^s	Sold la 31.12.2012^p	
I. Datorie externă pe termen mediu și lung	75929	78742	17359
I.1. Datorie publică directă^{a)} dîn care:	19615	23598	3493
I.1.1. Împrumuturi de la FMI	2310	2144	188
I.2. Datorie public garantată^{b)}	1466	1426	204
I.3. Datorie negarantată public	36127	37253	8588
I.4. Depozite pe termen mediu și lung ale nerezidenților	8490	7810	3355^e
I.5. Împrumuturi de la FMI^{c)}	10231	8655	1719
II. Datorie externă pe termen scurt	22795	20467	33179^e
Total datorie externă (I+II)	98724	99209	50538

*) Soldul este calculat pe bază cash (nu include dobânda acumulată și care nu a ajuns la scadență); de asemenea nu sunt incluse alocările de DST de la FMI.

a) Împrumuturi externe contractate direct de MFP și autoritățile administrației publice locale în baza legislației privind datoria publică, inclusiv cele conform OUG nr. 99/2009 privind ratificarea Acordului *Stand-By* dintre România și FMI;

b) Împrumuturi externe garantate de MFP și autoritățile administrației publice locale, conform legislației privind datoria publică;

c) Împrumuturi de la FMI în baza Acordului *Stand-By* cu România, exclusiv suma primită de MFP de la FMI conform OUG nr. 99/2009 (punctul I.1.1. din tabel).

s - date semidefinite, e - date estimate p - date provizorii

Datoria externă – diseminare

- Informații privind datoria externă și serviciul datoriei externe:

- Comunicat de presă privind balanța de plăți

- Buletin lunar <http://www.bnro.ro/Pubs/>

- Baza de date interactivă

- <http://www.bnr.ro/Baza-de-date-interactiva-604.aspx>

- Publicația anuală “Balanța de plăți și poziția investițională internațională a României”

- Organisme internaționale (UE, Eurostat, FMI)

- http://www.bnro.ro/En/Statistica/SDDS/T_ED.PDF

Vă mulțumim pentru
atenție !