

27 mai 2010

BRD - o banca solida intr-un context economic dificil

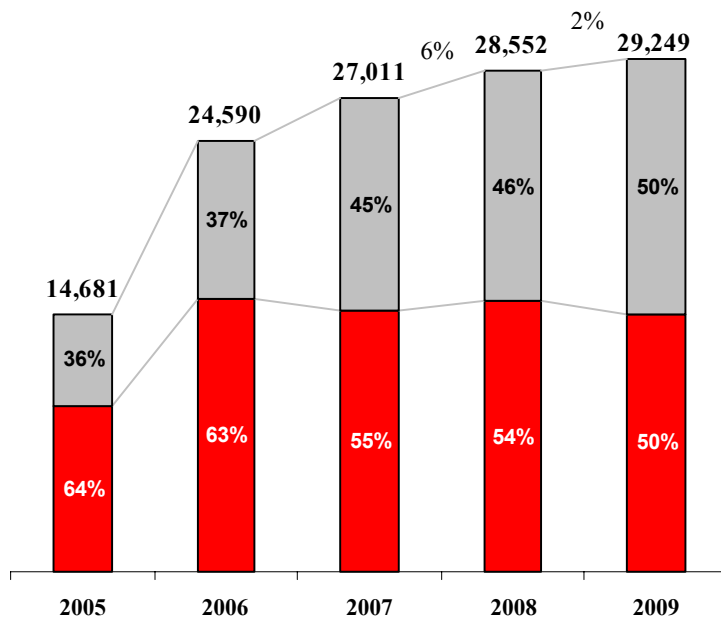




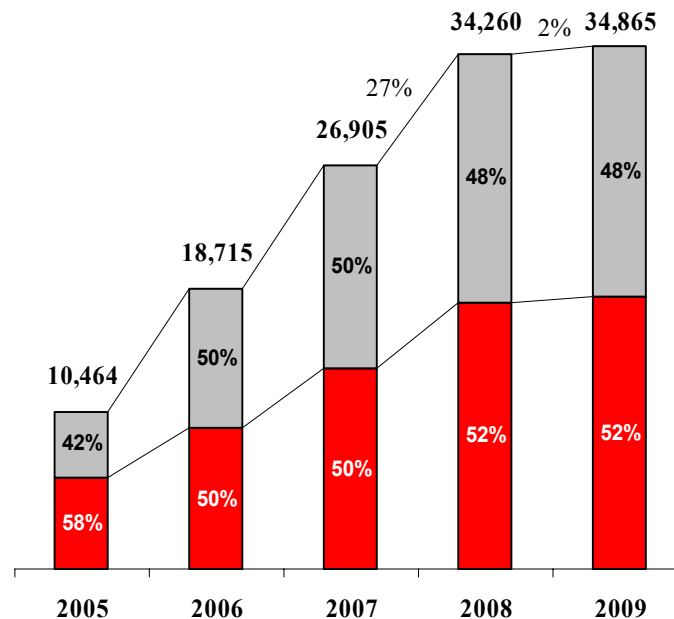
Activitate comerciala

Dezvoltarea echilibrata in contextul unei cereri scazute de creditare si presiunilor pe lichiditate

Depozitele clientelei
(BRD consolidat)
(sfârșit de perioadă, MRON)



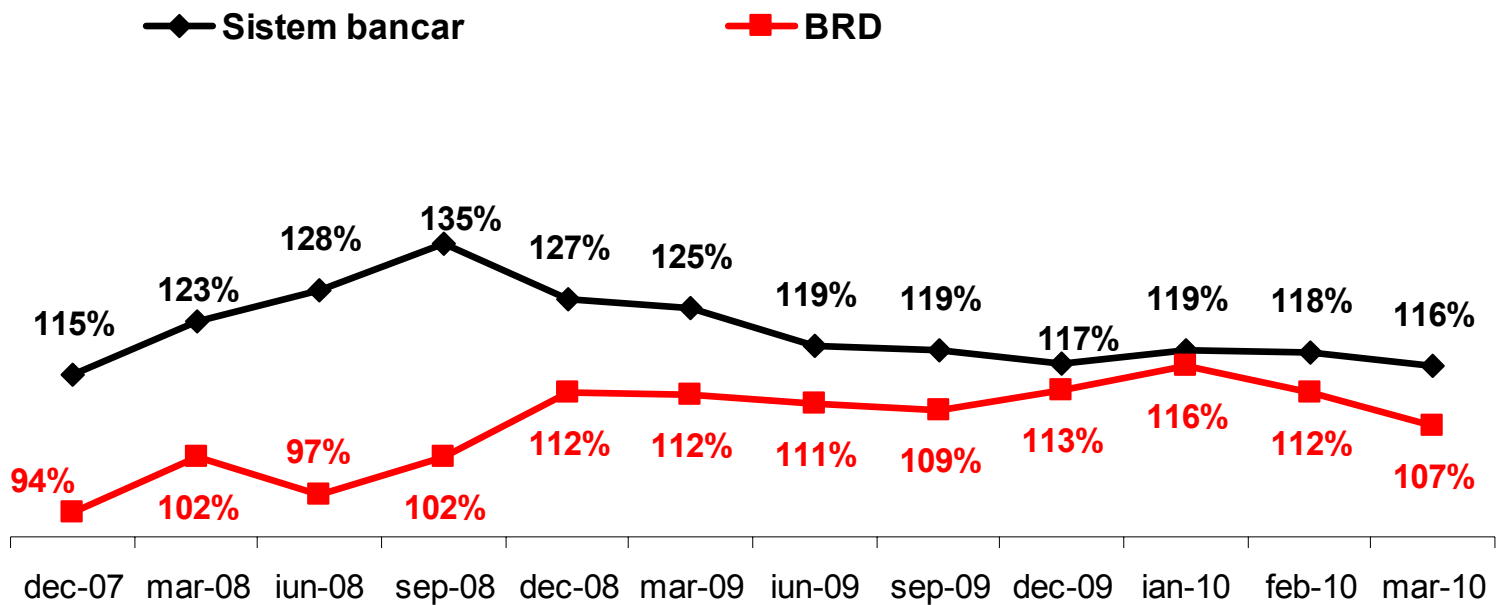
Credite acordate clientelei
(BRD consolidat)
(sfârșit de perioadă, MRON)



■ Persoane fizice

■ Persoane juridice

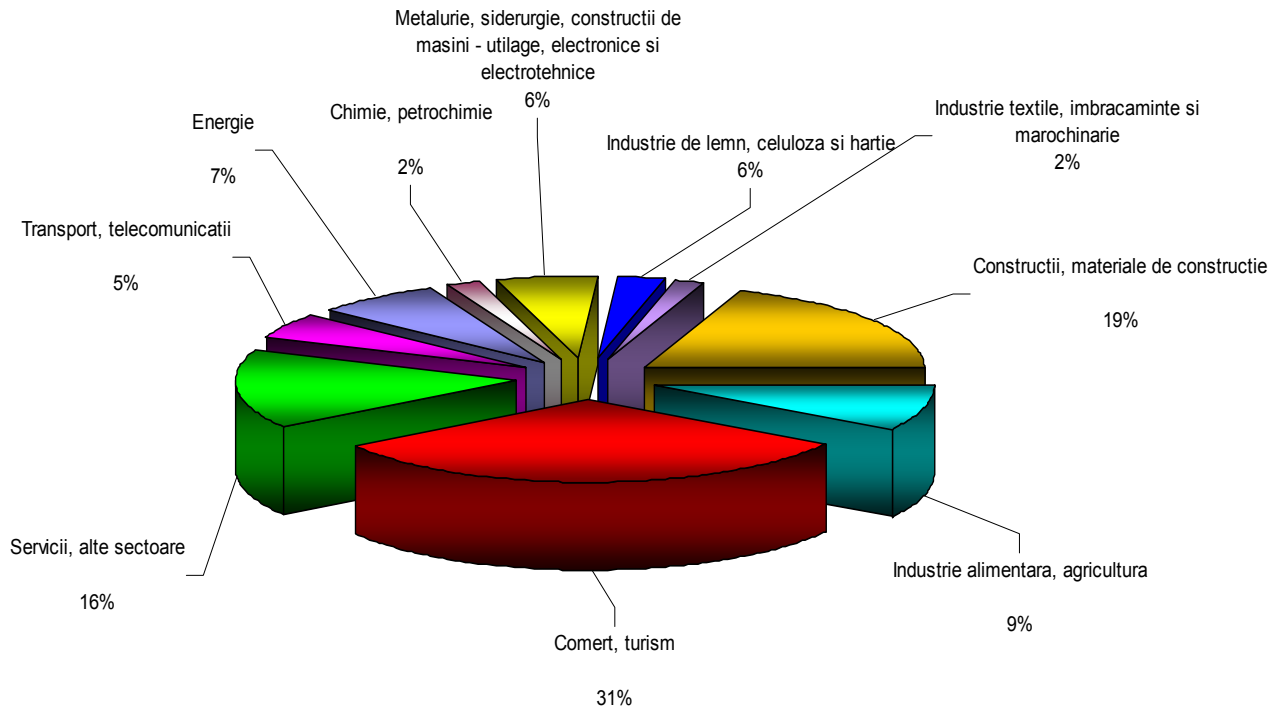
Evolutia raportului Credite/Depozite



Expunere sectoriala

BRD a continuat sa se implice intens in sprijinirea activitatii economice fiind prezenta pe toate segmentele de piata

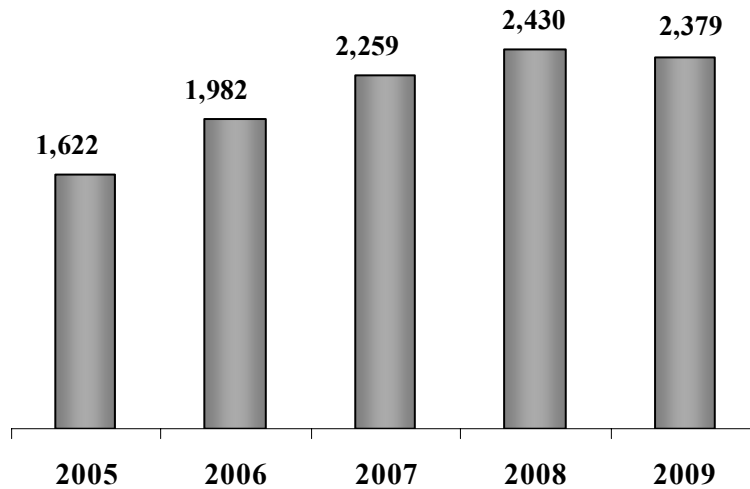
EXPUNERE SECTORIALA 31.12.2009



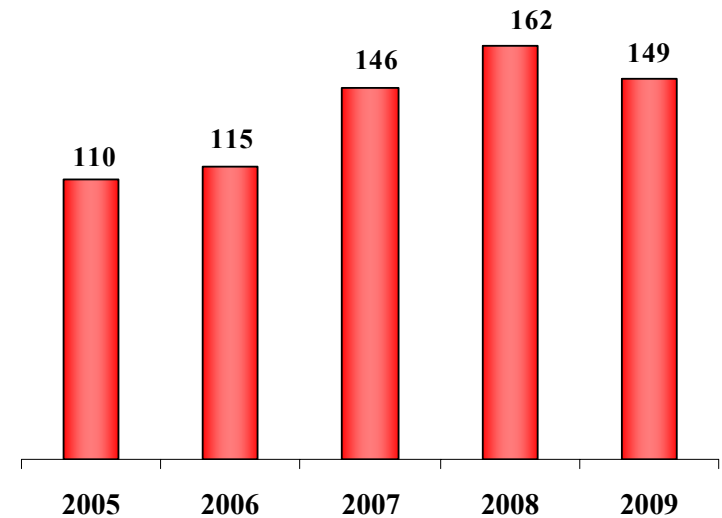


Baza de clienți ramane robusta

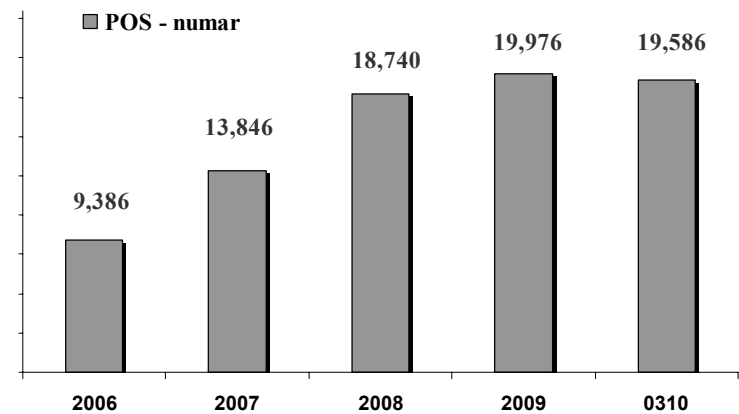
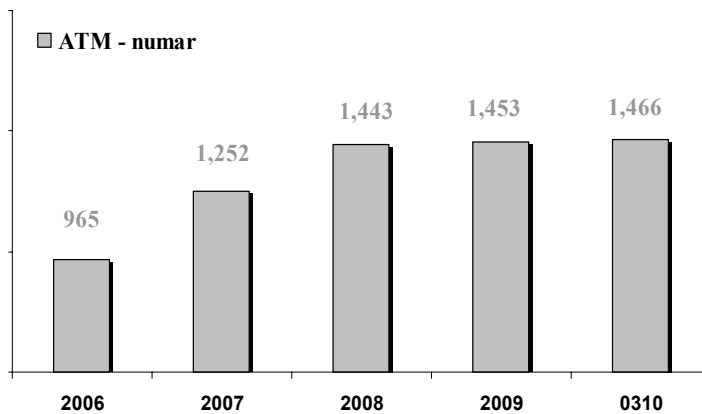
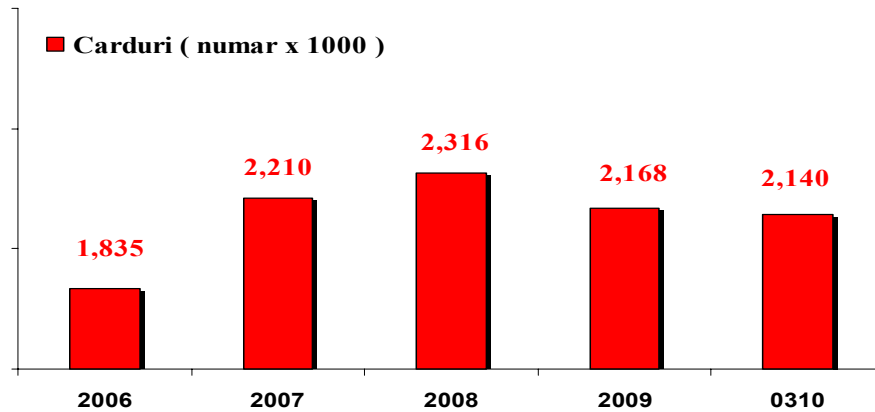
Clienți - persoane fizice (*)
(x 1 000)



Clienți – persoane juridice (*)
(x 1 000)



(*) Clienți BRD care au desfășurat operațiuni cu banca în ultimele 3 luni

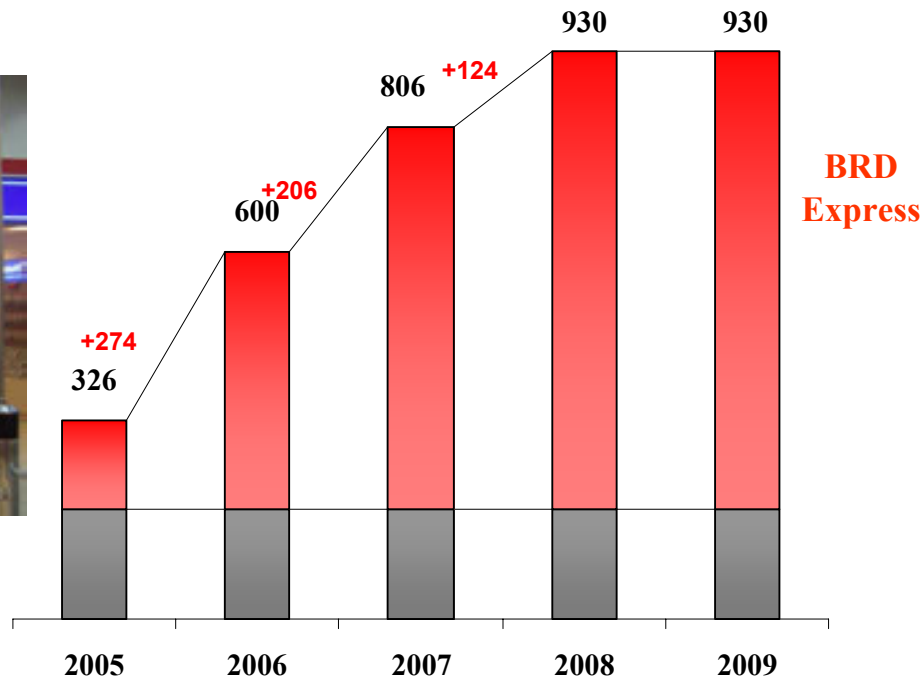


Rețeaua: o pauză în dezvoltare...

Trecerea de la dezvoltarea extensivă la creșterea eficienței și calității



Evolutia numarului de unitati
(sfârșitul perioadei)

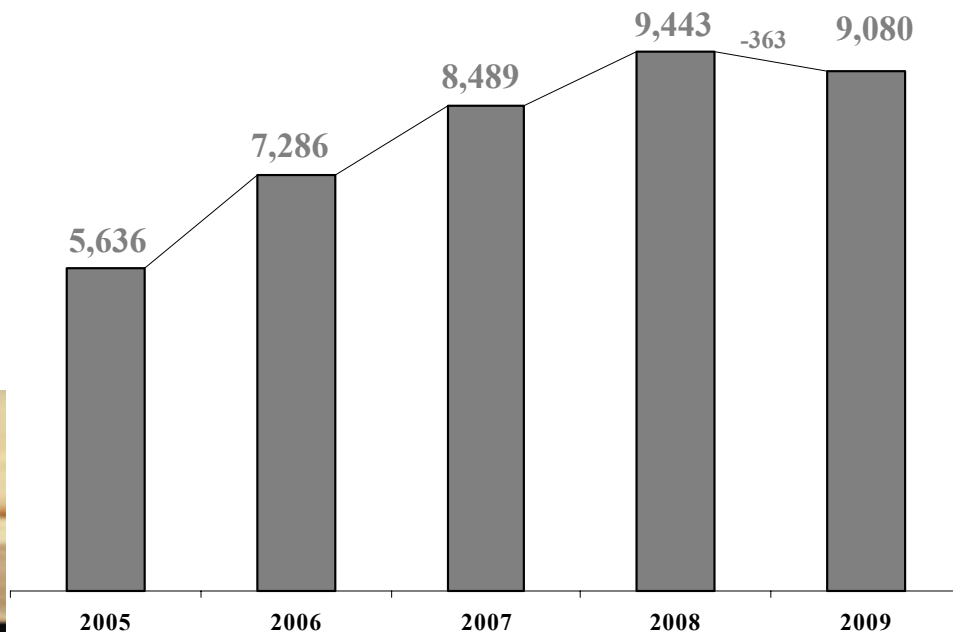


Numărul de personal a înregistrat o ușoară scădere, fără schimbări majore în cursul anului 2009, stabilizare în 2010

- Măsuri în anticiparea crizei au fost luate începând cu 2008, când ritmul angajărilor a fost încetinit
- Aceasta a permis, parțial, ca numărul personalului BRD să rămână constant
- Accent pe activitatea de formare.



Număr de angajați
(sfârșit de perioadă - consolidat)

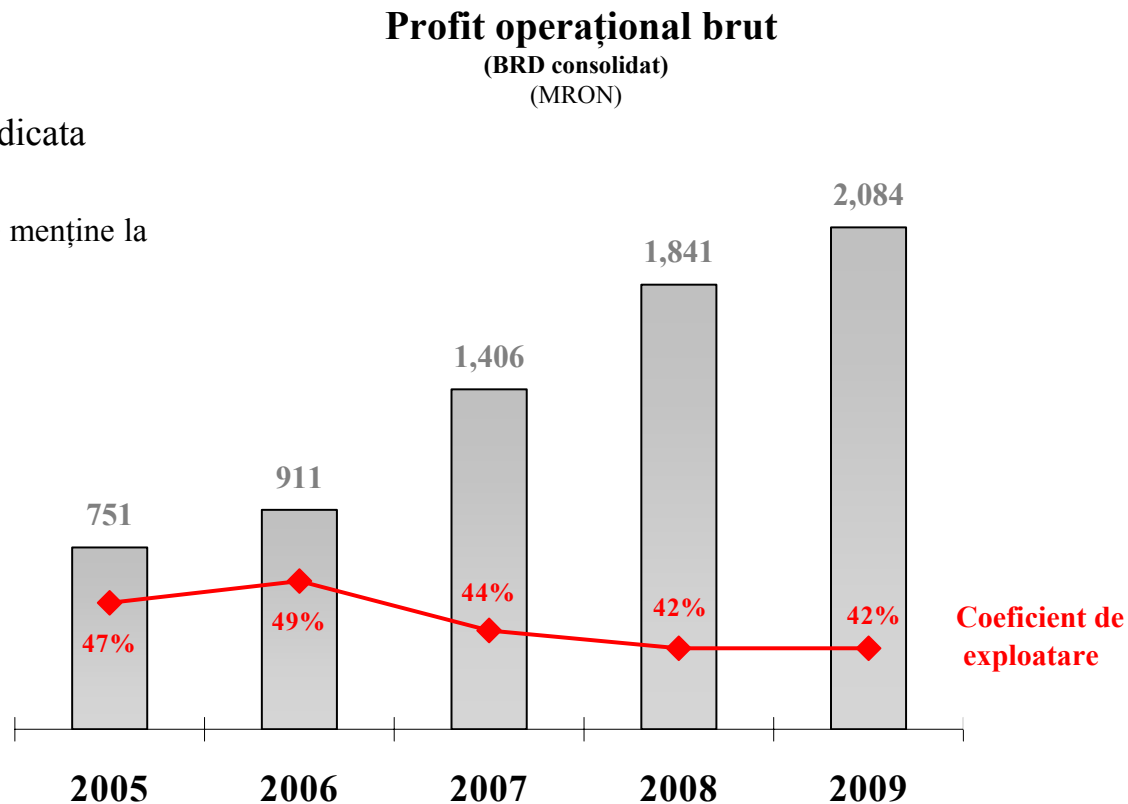


Profit Operational Brut

Evolutie buna a veniturilor operationale in pofida recesiunii economice

- Eficienta operationala ridicata

- Indicatorul cost/venit se menține la un nivel redus



2008 – Câștigul excepțional din vânzarea Asiban SA nu este inclus

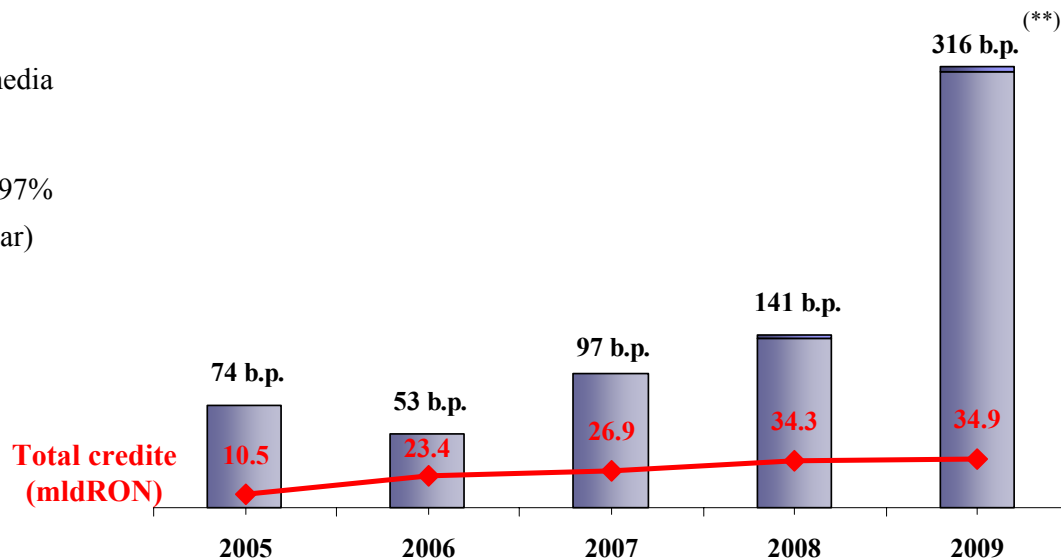
Costul net al riscului

Deprecierea semnificativă a portofoliului de credite, dar mult mai scăzută decât restul sistemului bancar

- Rata riscului de credit este mai mică decât media sistemului (decembrie 2009):
 - Bilanțier: 10,68% (15,25% media sistemului bancar)
 - Bilanțier și extrabilanțier: 10,97% (15,29% media sistemului bancar)

- Credite restructurate reprezintă 5,93% din total portofoliu:
 - 10,5% pentru clienți persoane juridice
 - 1,3% pentru persoane fizice

Costul net al riscului comercial/Angajamente (BRD consolidat)



(*) Sursă: statistici BNR

(**) Excluzând impactul reglementar = 285bp

Evolutia structurii bilantului

| (M RON) | 2009 | % in total | 2008 | % in total | 2007 | % in total |
|------------------------------------------------|---------------|---------------|---------------|---------------|---------------|---------------|
| Casa, disponibilitati la banci centrale | 9,846 | 20% | 14,254 | 29% | 11,222 | 29% |
| <i>din care Disponibil la BNR</i> | <i>9,215</i> | <i>19%</i> | <i>13,303</i> | <i>27%</i> | <i>10,284</i> | <i>26%</i> |
| Creante asupra clientelei | 30,745 | 63% | 31,521 | 63% | 24,935 | 64% |
| Interbancare | 1,600 | 3% | 522 | 1% | 751 | 2% |
| Efecte publice si alte titluri | 2,088 | 4% | 757 | 2% | 92 | 0% |
| Imobilizari si alte active | 4,155 | 9% | 2,943 | 6% | 2,058 | 5% |
| TOTAL ACTIV | 48,434 | 100% | 49,997 | 100% | 39,058 | 100% |
| Datorii privind institutii de credit *) | 9,967 | 22% | 13,535 | 27% | 5,955 | 15% |
| <i>la vedere</i> | <i>974</i> | <i>2%</i> | <i>2,106</i> | <i>4%</i> | <i>530</i> | <i>1%</i> |
| <i>la termen</i> | <i>8,993</i> | <i>19%</i> | <i>11,429</i> | <i>23%</i> | <i>5,424</i> | <i>14%</i> |
| Datorii privind clientela | 29,271 | 63% | 28,866 | 59% | 27,271 | 70% |
| Obligatiuni | 735 | 2% | 735 | 1% | 735 | 2% |
| Alte pasive | 1,919 | 4% | 1,707 | 3% | 1,549 | 4% |
| Capitaluri proprii | 4,454 | 10% | 4,397 | 9% | 3,456 | 9% |
| TOTAL PASIV | 46,346 | 100% | 49,240 | 100% | 38,966 | 100% |

*) include depozitele/imprumaturile primite de la SG

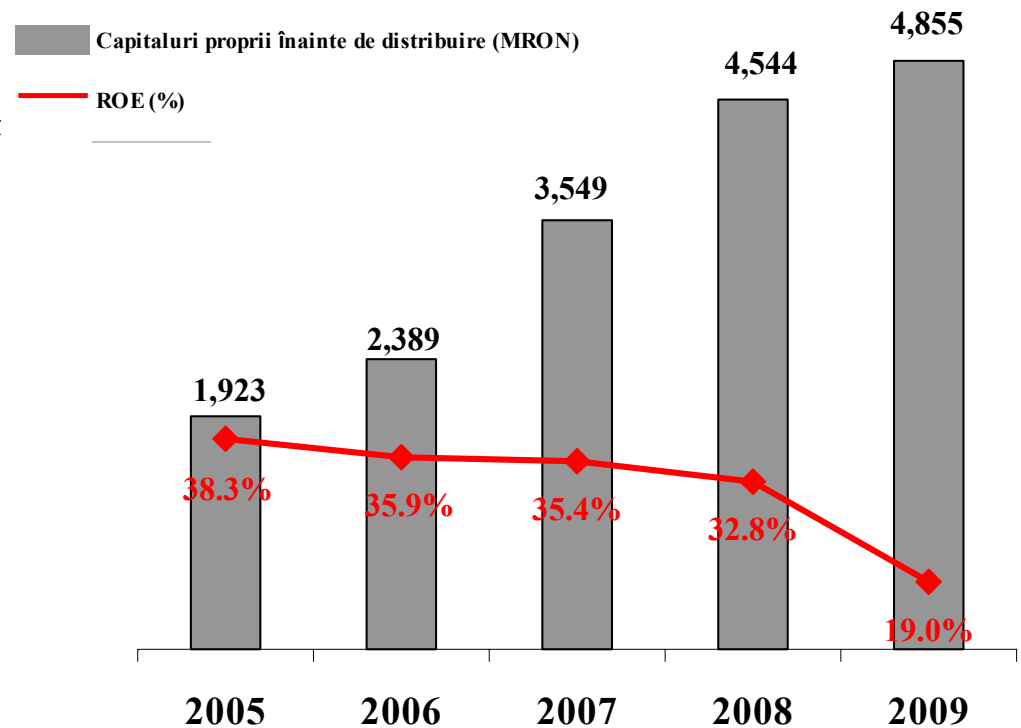
Rentabilitatea capitalurilor

Criza nu a erodat în mod semnificativ puterea financiară a BRD

Total bilanț la 31 decembrie 2009: 48,4 mldRON

- Capitaluri proprii – mai mult de 100% creștere în ultimii ani, datorită profiturilor constante obținute.

- Rația de solvabilitate ~ 13,2%



BRD + BRD Sogelease + BRD Finance