



**DENOMINAREA:
EXPERIENȚE ALE ALTOR ȚĂRI**

**Eugen Dijmărescu
Viceguvernator
Banca Națională a României**

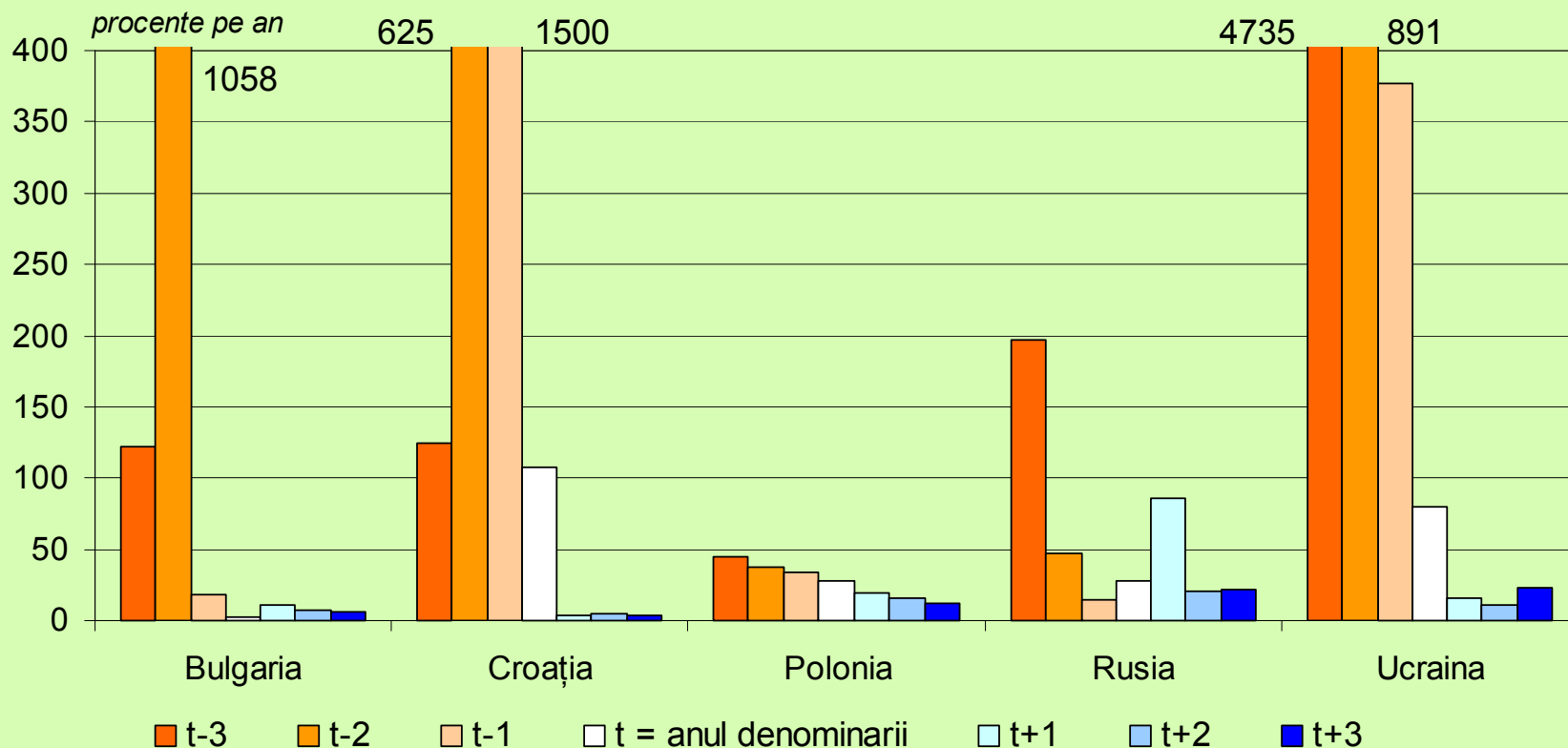
București, 17 noiembrie 2004

Denominarea în contextul macrostabilizării

➤ Denominarea trebuie programată atunci când:

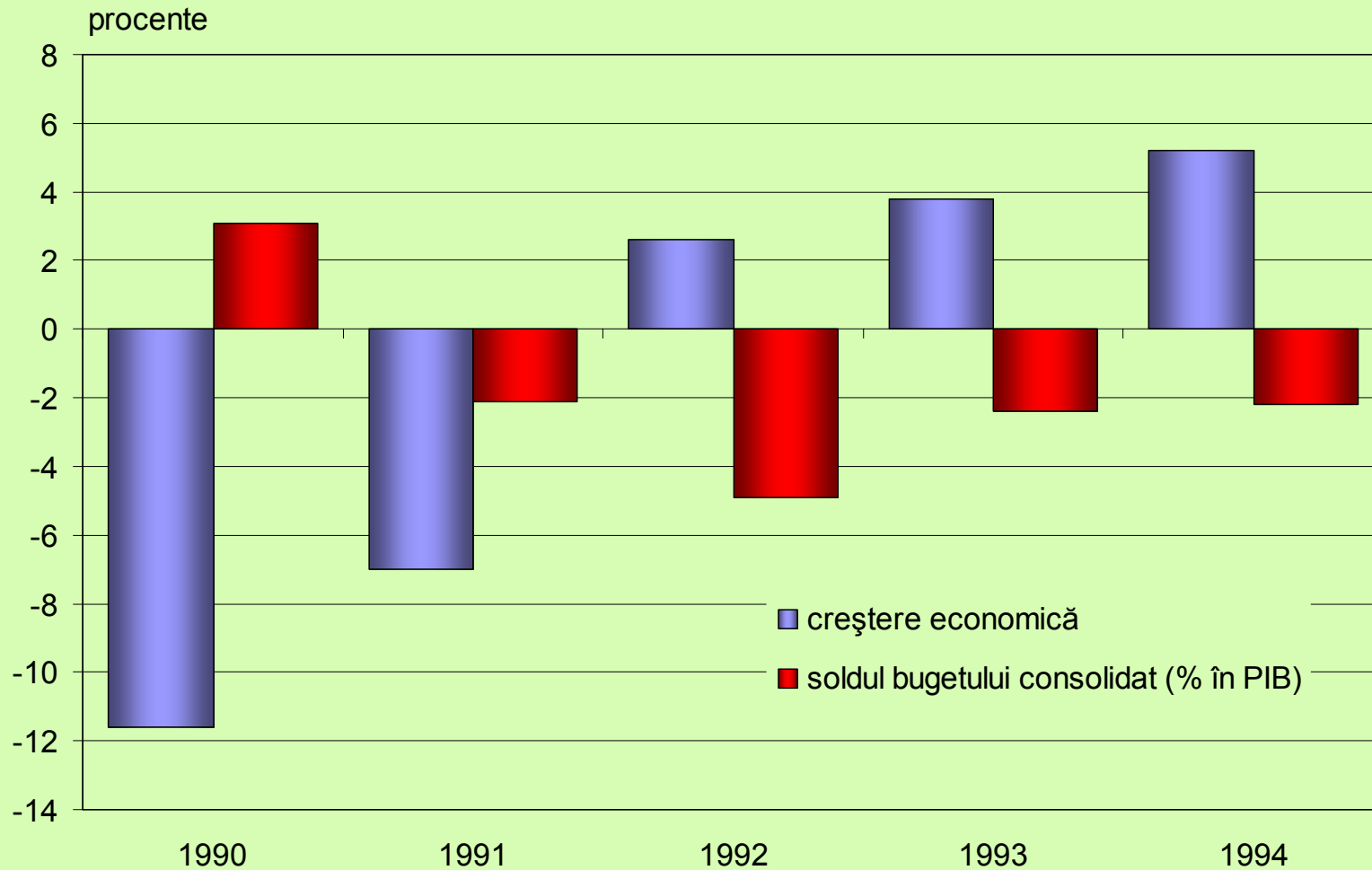
- procesul de dezinflație este consolidat
- se manifestă și alte rezultate pozitive care atestă succesul programelor de macrostabilizare
 - Exemple pozitive:
 - Polonia
 - Bulgaria
 - Exemple negative:
 - Argentina și Brazilia, unde programele de macrostabilizare au eșuat, impunând denominări repetate
 - Rusia, unde ulterior denominării a avut loc o criză financiară

Inflația în anii precedenți denominării, în anul denominării și în următorii ani după denominare

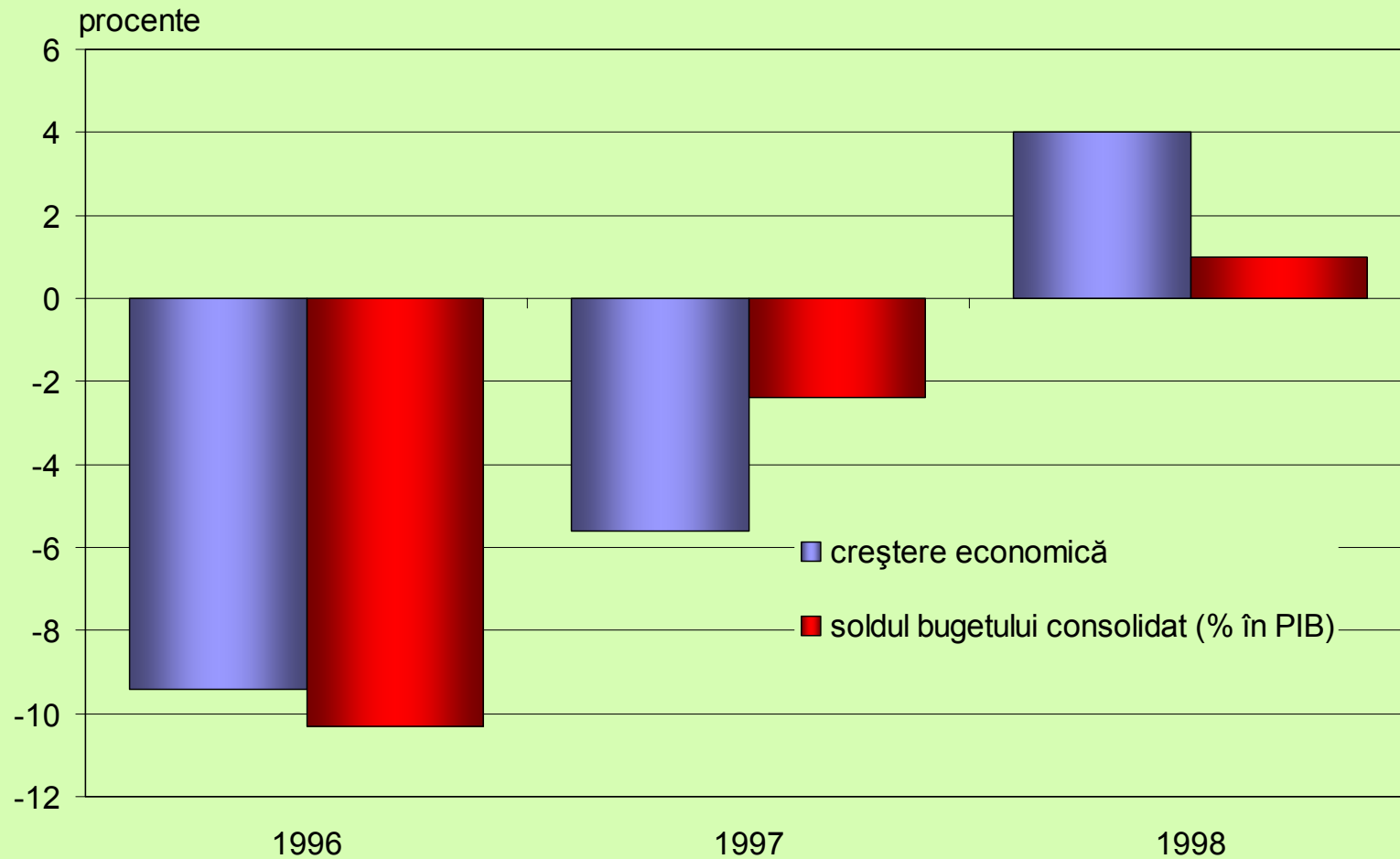


Sursa: FMI - IFS

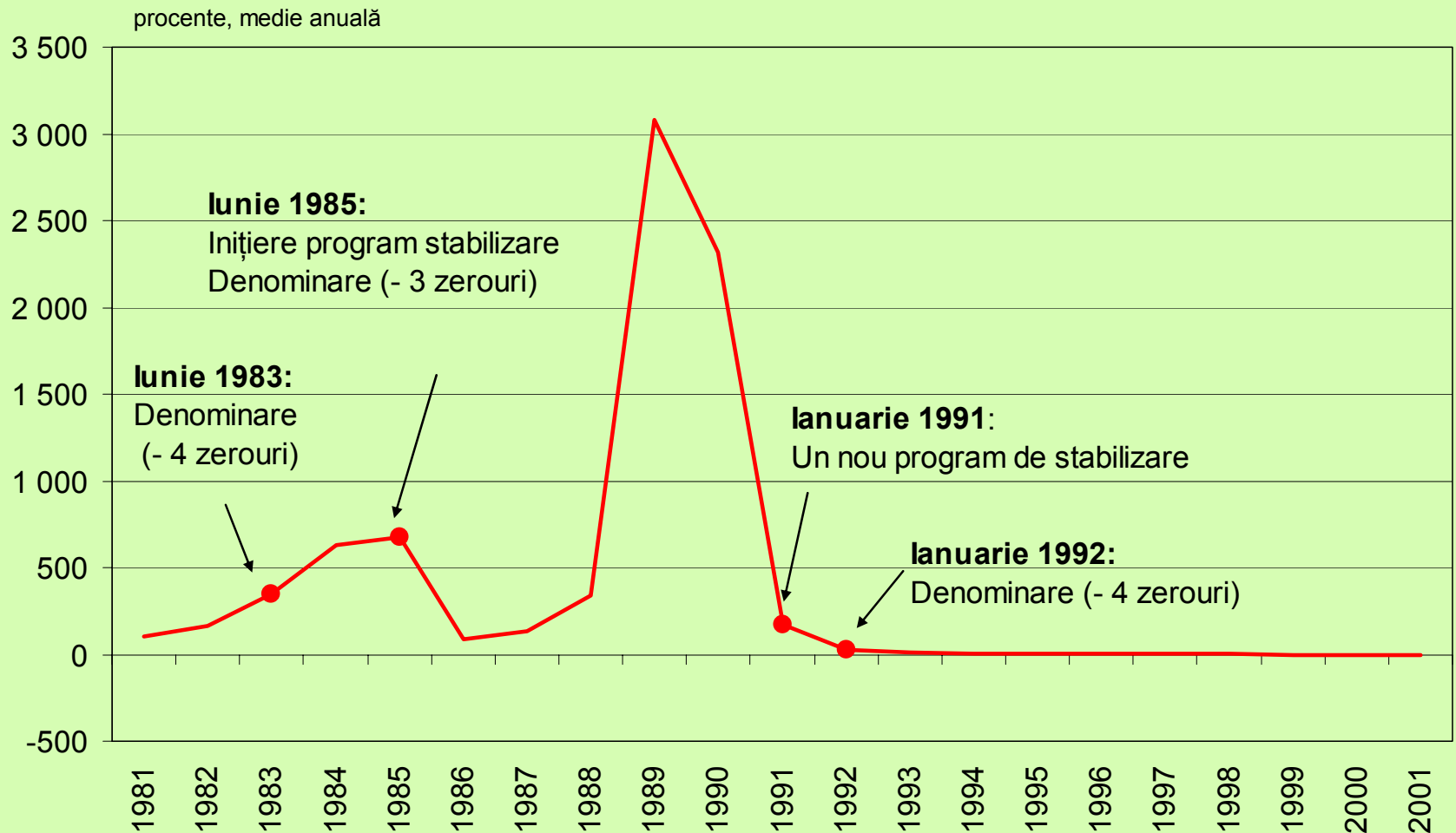
Macrostabilizarea în Polonia 1990-1994



Macrostabilizarea în Bulgaria 1996-1998

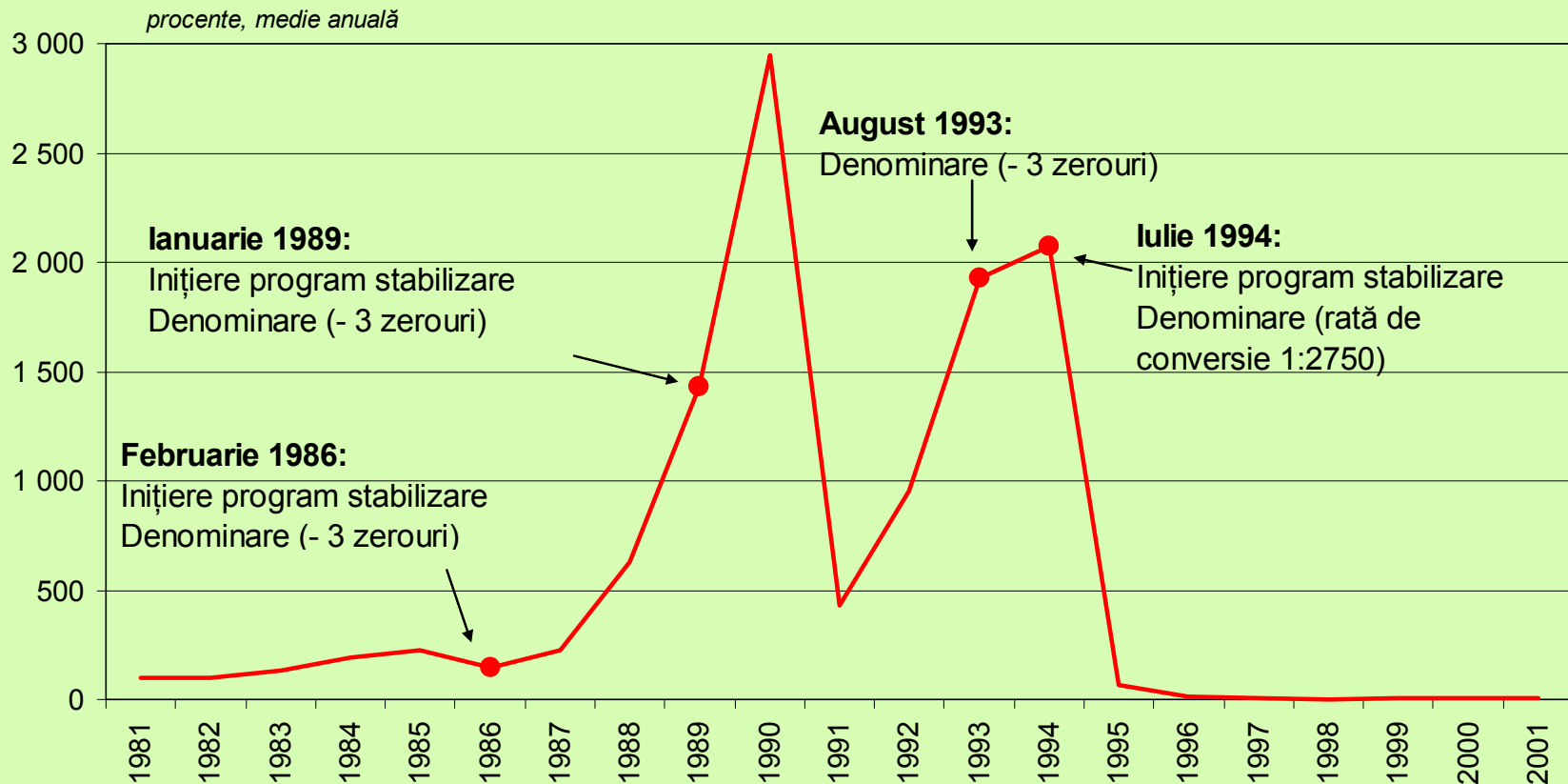


Argentina: Evoluția inflației și succesiunea denominărilor



Sursa: Banca Mondială

Brazilia: Evoluția inflației și succesiunea denominărilor

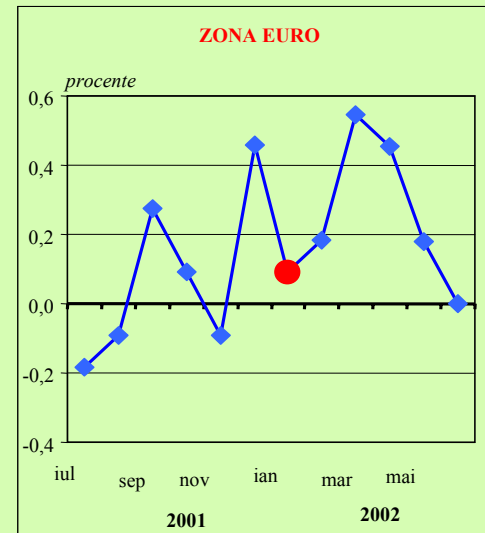
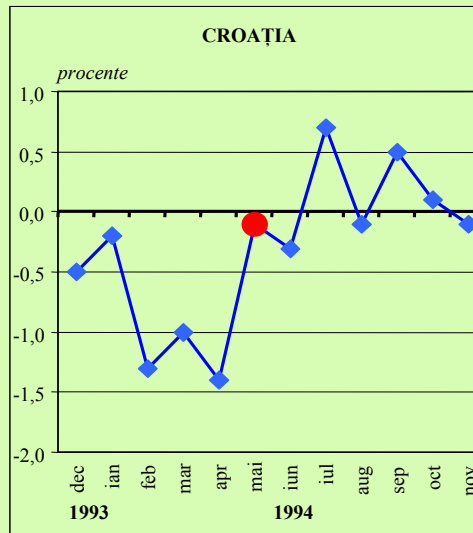
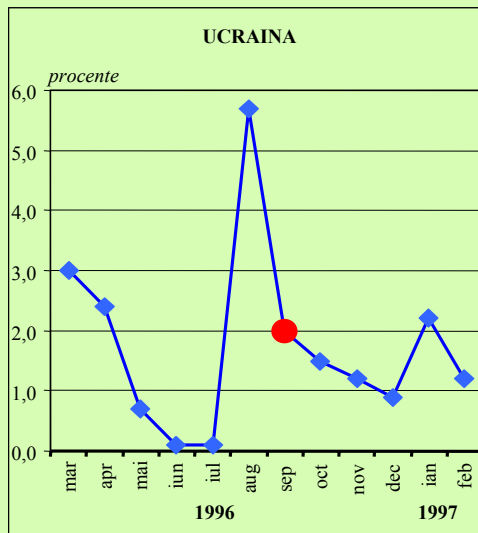
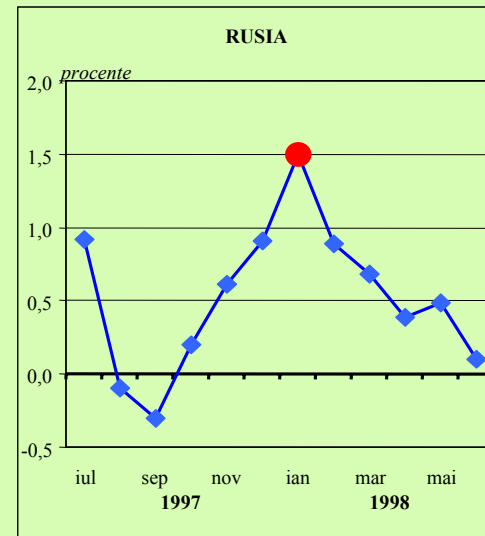
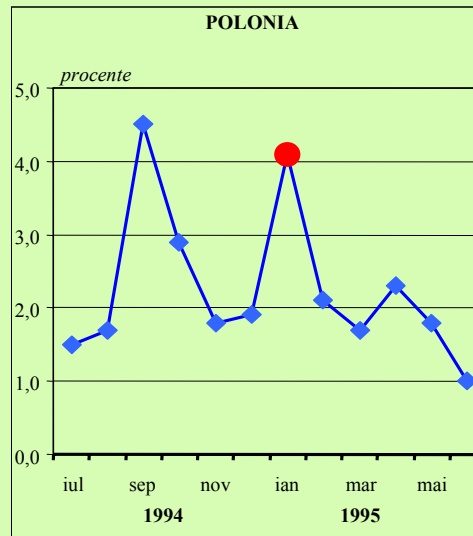
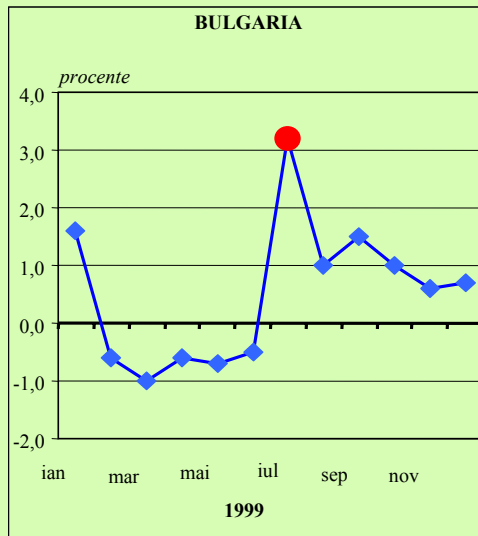


Sursa: Banca Mondială

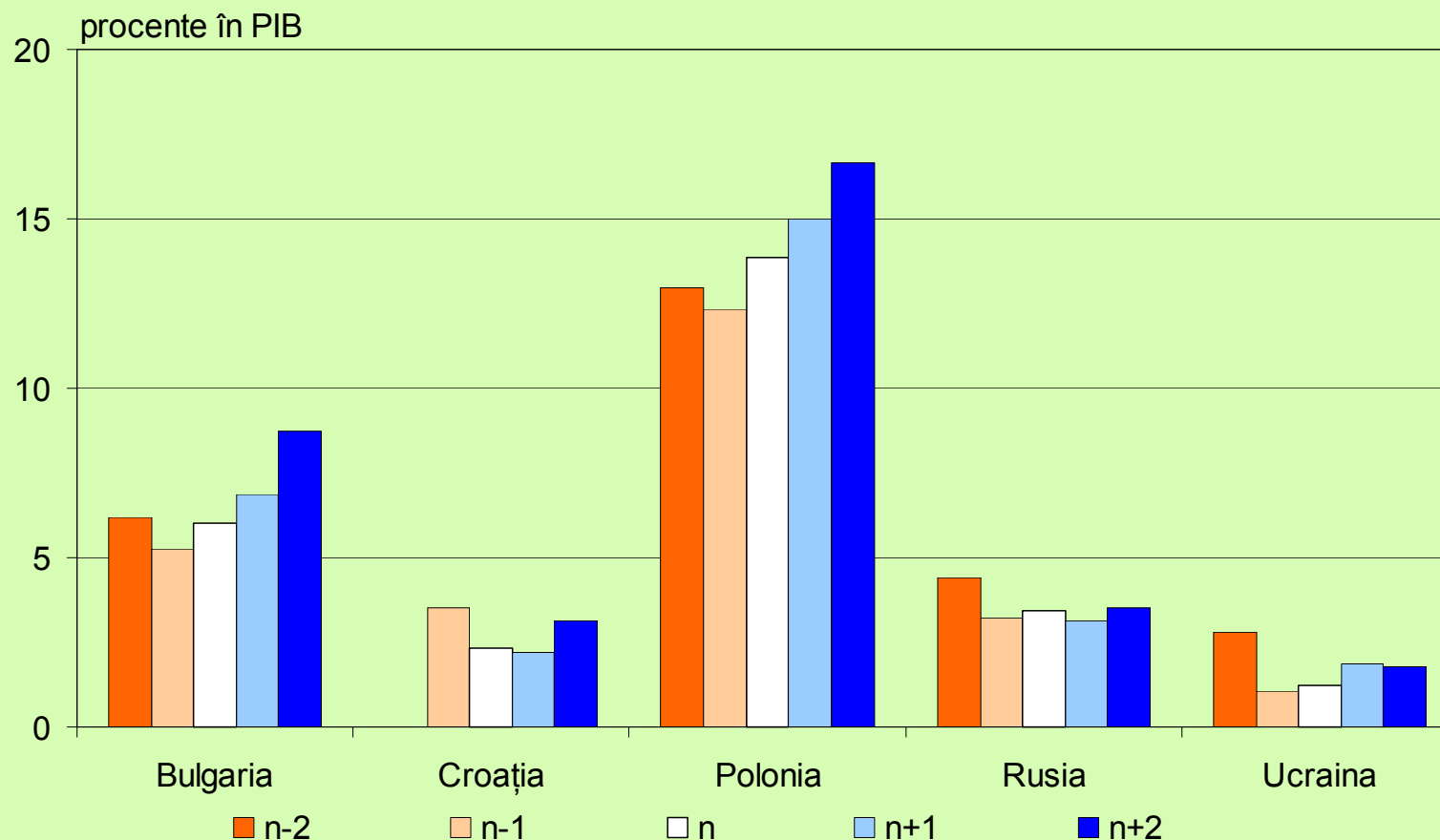
Rotunjirea prețurilor (1)

- Experiența majorității țărilor arată că s-au înregistrat ușoare creșteri ale inflației în primele luni după denominare
- Relevanța creșterilor de prețuri din zona euro în primele luni ale anului 2002 este scăzută, întrucât denominarea nu implică rate de conversie fracționale, ci doar o tăiere a zerourilor

Rotunjirea prețurilor (2)



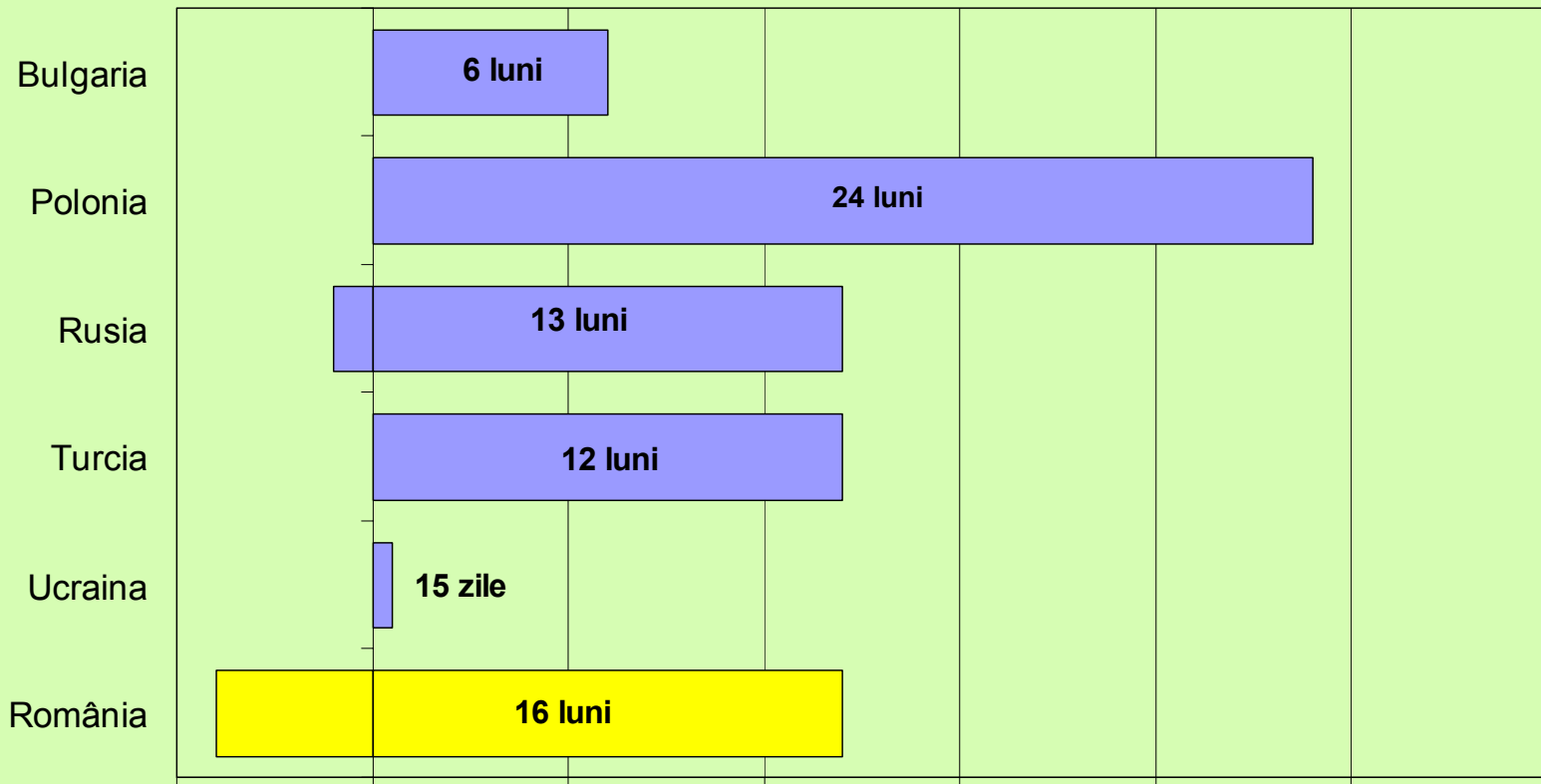
Cvasibanii* în anii precedenți denominării, în anul denominării și în următorii ani după denominare



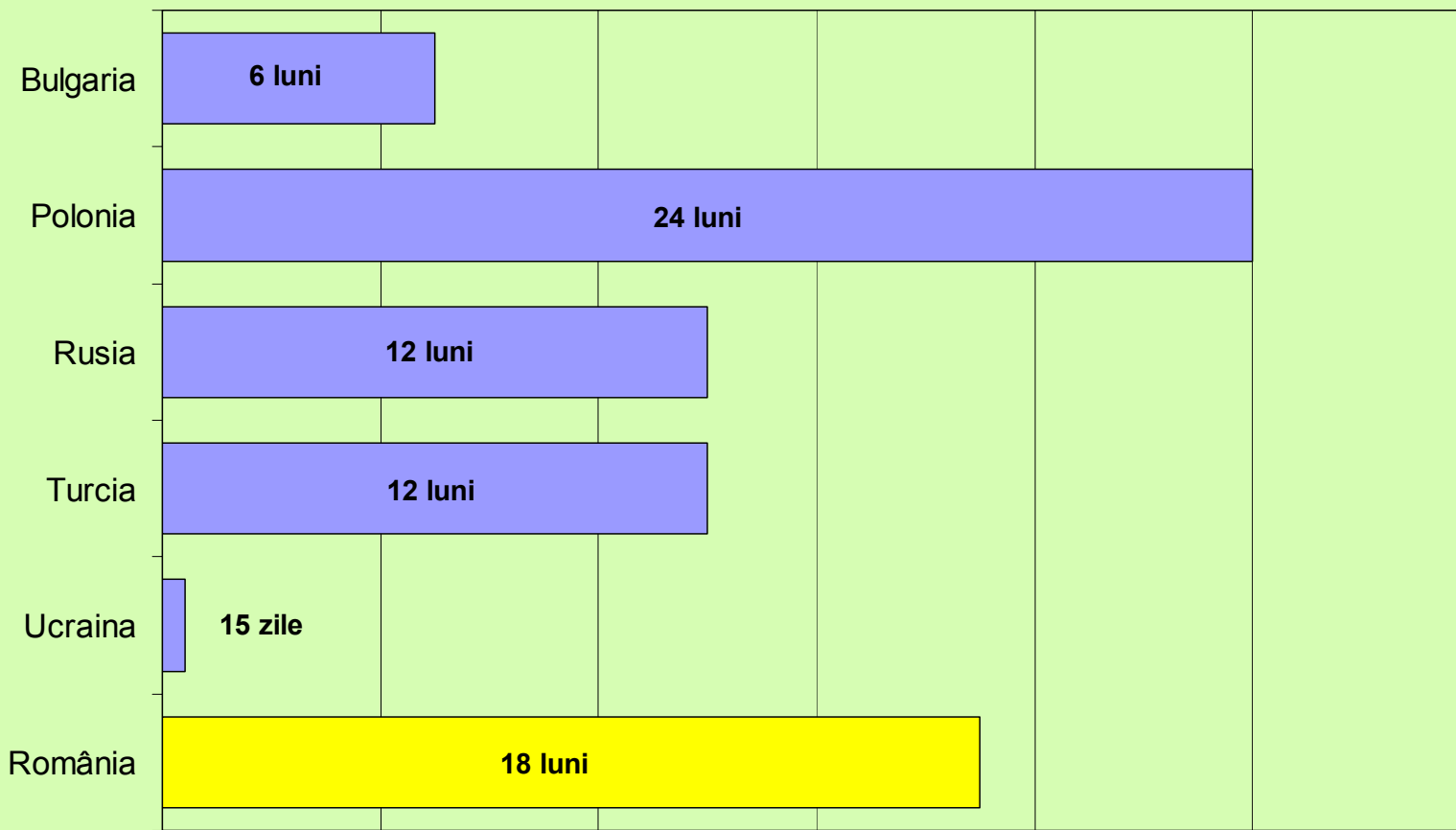
*) în monedă națională

Sursa: site-uri bănci centrale, instituții naționale de statistică

Dubla afișare a prețurilor



Circulația paralelă



Termenul de preschimbare a vechilor monede și bancnote

- **Bulgaria:** nelimitat
- **Polonia:** 1 ianuarie 1997 – 31 decembrie 2010 (14 ani)
- **Rusia:** 1 ianuarie 1999 – 31 decembrie 2002 (4 ani)
- **Turcia:** 1 ianuarie 2006 – 31 decembrie 2015 (10 ani)
- **Ucraina:** similar circulației paralele
(2 –16 septembrie 1996, 15 zile)
- **România:** 1 ianuarie 2007 – 31 decembrie 2009 (3 ani)

Structura noilor emisiuni

Polonia (1995)	Ucraina (1996)	Rusia (1998)	Bulgaria (1999)	Turcia (2005)	România (2005)
Monedă metalică	Monedă metalică	Monedă metalică	Monedă metalică	Monedă metalică	Monedă metalică
Bancnote	Bancnote	Bancnote	Bancnote	Bancnote	Bancnote
1 gros 10 zloți	1 kopeică 1 hryvnia	1 kopeică 5 ruble	1 stotinka 1 leva	1 kurus 1 lira	1 ban 1 leu
2 groși 20 zloți	2 kopeici 2 hryvnia	5 kopeici 10 ruble	2 stotinki 2 leva	5 kurus 5 lire	5 bani 5 lei
5 groși 50 zloți	5 kopeici 5 hryvnia	10 kopeici 50 ruble	5 stotinki 5 leva	10 kurus 10 lire	10 bani 10 lei
10 groși 200 zloți	10 kopeici 10 hryvnia	50 kopeici 100 ruble	10 stotinki 10 leva	25 kurus 20 lire	50 bani 50 lei
20 groși	25 kopeici 20 hryvnia	1 rublă 500 ruble	20 stotinki 20 leva	50 kurus 50 lire	100 lei
1 zlot	50 kopeici 50 hryvnia	2 ruble 1000 ruble*	50 stotinki 50 leva	1 lira 100 lire	500 lei
2 zloți	1 hryvnia 100 hryvnia	5 ruble	1 leva** 100 leva***		
5 zloți	200 hryvnia				

* introdusă în 2001

** introdusă în 2002

*** introdusă în 2003

Valoarea în euro a unității monetare și a celei mai mari cupiuri

	1 unitate monedă națională	Echivalent EUR	Cea mai mare bancnotă națională	Echivalent EUR*
Bulgaria	1 leva	0,51	100 leva	51,13
Croația	1 kuna	0,13	1000 kuna	132,38
Polonia	1 zlot	0,23	200 zloți	46,87
Rusia	1 rublă	0,03	1 000 ruble	27,07
Ucraina	1 hryvnia	0,15	200 hryvnia	29,24
Turcia	1 lira	0,53	100 lire	53,19
România	1 leu	0,25	500 lei	123,32

*) Calculat pe baza cursurilor din 9 noiembrie 2004