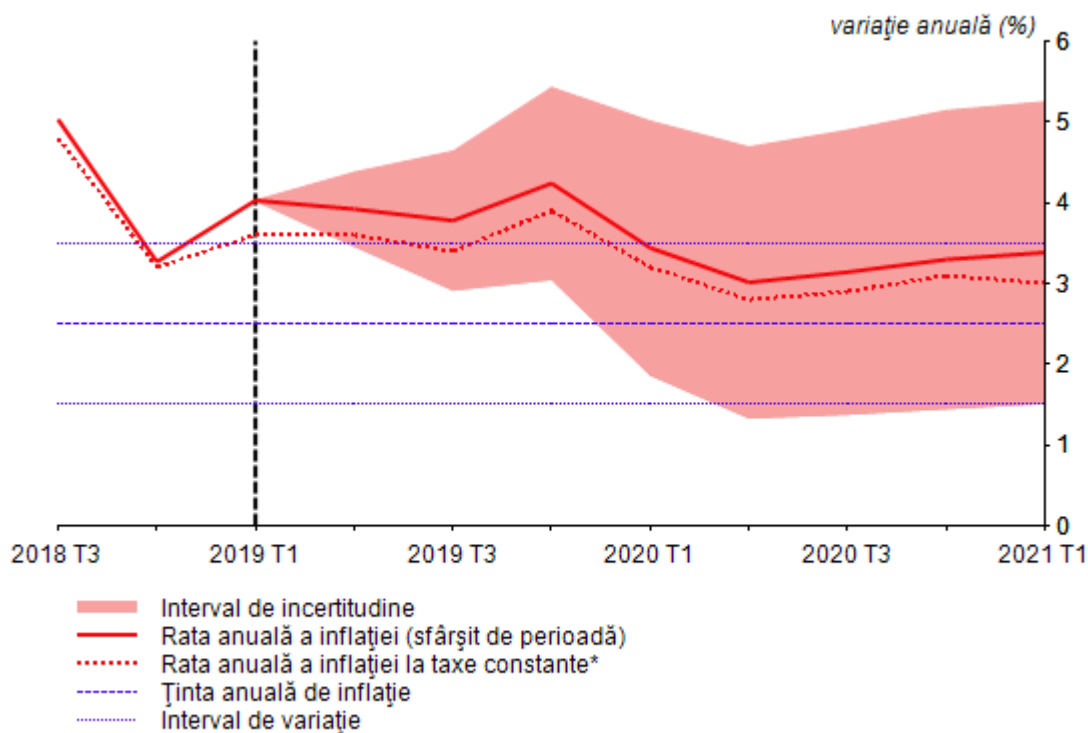


## Proiecții BNR

### selecție de grafice

#### Proiecția inflației anuale a prețurilor IPC și intervalul de incertitudine asociat



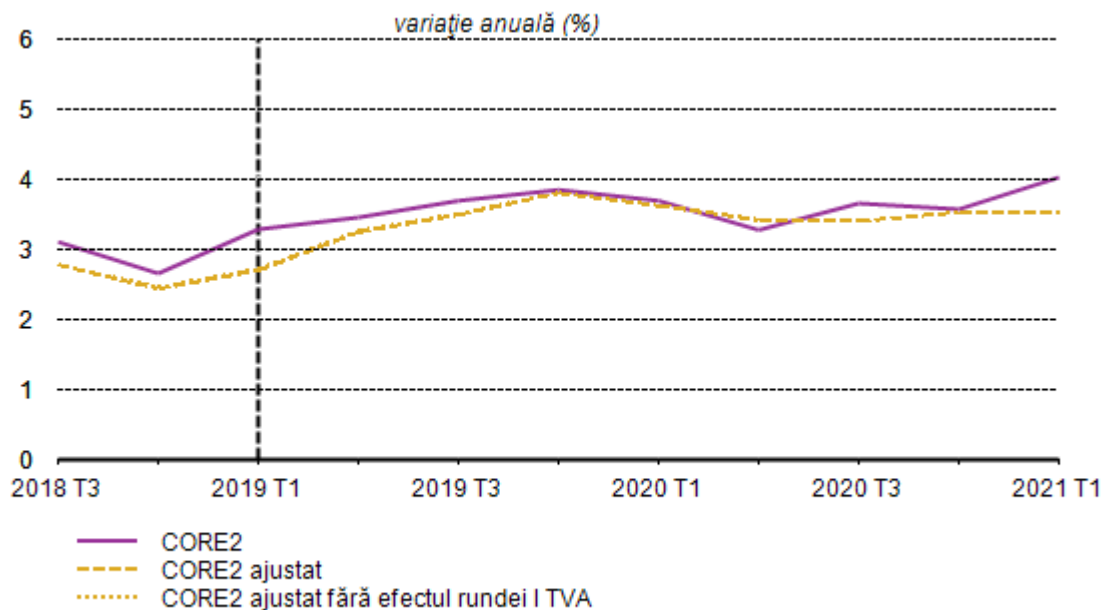
	T3 2018	T4 2018	T1 2019	T2 2019	T3 2019	T4 2019	T1 2020	T2 2020	T3 2020	T4 2020	T1 2021
Ținta		2,5				2,5				2,5	
Efectiv/ Prognoză**(%)	5,0	3,3	4,0	3,9	3,8	4,2	3,4	3,0	3,1	3,3	3,4
taxe constante* (%)	4,8	3,2	3,6	3,6	3,4	3,9	3,2	2,8	2,9	3,1	3,0
Interval de incertitudine (%)	-	-	-	±0,5	±0,9	±1,2	±1,6	±1,7	±1,8	±1,8	±1,9

\* Excluză impactul de runda I al modificărilor operate la nivelul cotei TVA, al accizelor și al unor taxe nefiscale

\*\* sfârșit de perioadă

Sursa: INS, calcule BNR

## Inflația anuală CORE2 și CORE2 ajustat



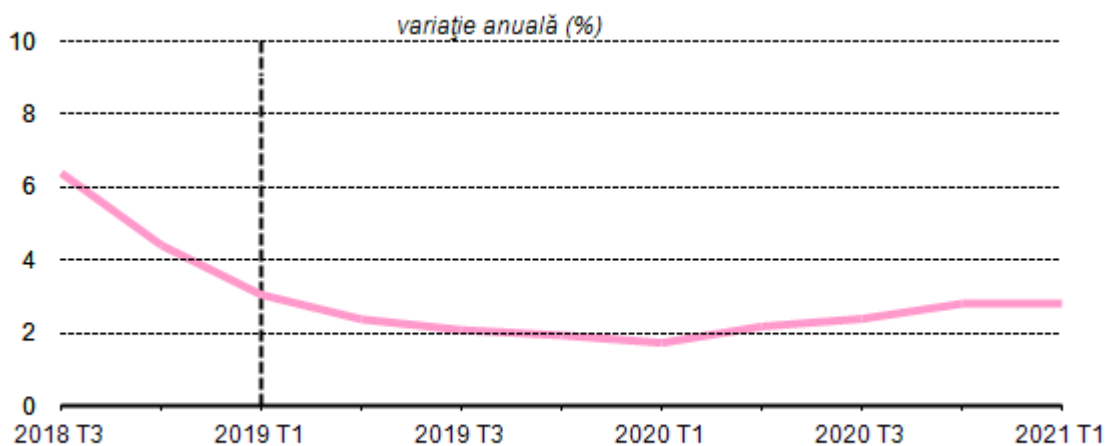
	T3 2018	T4 2018	T1 2019	T2 2019	T3 2019	T4 2019	T1 2020	T2 2020	T3 2020	T4 2020	T1 2021
<b>Efectiv/Prognoză*</b>											
<b>CORE2</b>	3,1	2,7	3,3	3,5	3,7	3,9	3,7	3,3	3,7	3,6	4,0
<b>CORE2 ajustat</b>	2,8	2,4	2,7	3,2	3,5	3,8	3,6	3,4	3,4	3,5	3,5
<b>CORE2 aj. excl. efect TVA**</b>	2,8	2,5	2,7	3,3	3,5	3,8	3,6	3,4	3,4	3,5	3,5

\* Sfârșit de perioadă

\*\* Rata inflației de bază CORE2 ajustat fără efectul runde I TVA

Sursa: INS, calcule BNR

## Inflația anuală a prețurilor administrate

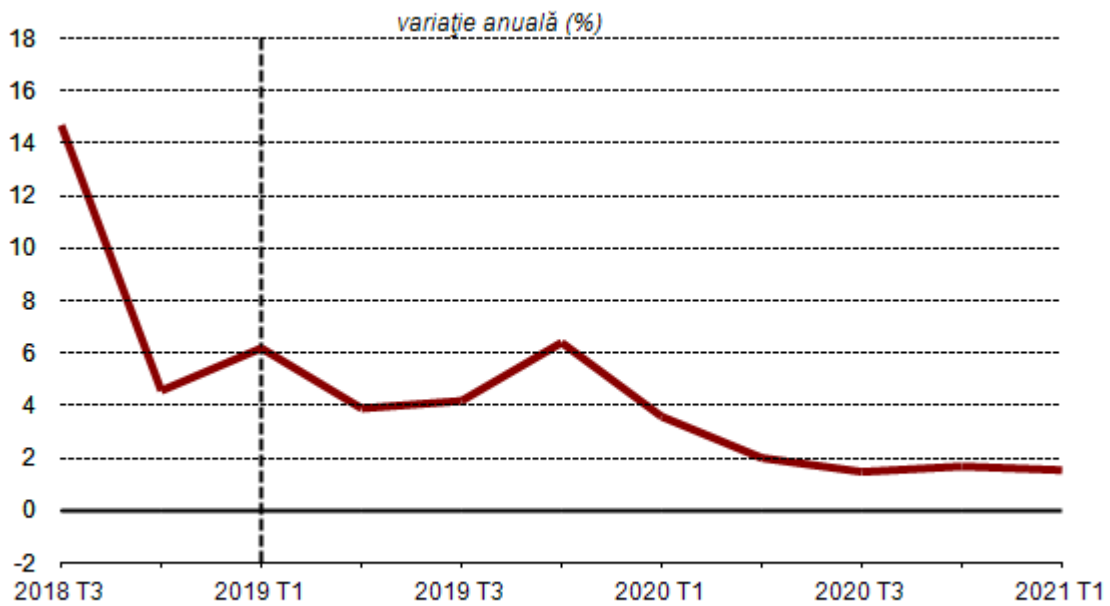


	T3 2018	T4 2018	T1 2019	T2 2019	T3 2019	T4 2019	T1 2020	T2 2020	T3 2020	T4 2020	T1 2021
<b>Efectiv/ Prognoză* (%)</b>	6,4	4,4	3,1	2,4	2,1	1,9	1,7	2,2	2,4	2,8	2,8

\* Sfârșit de perioadă

Sursa: INS, calcule BNR

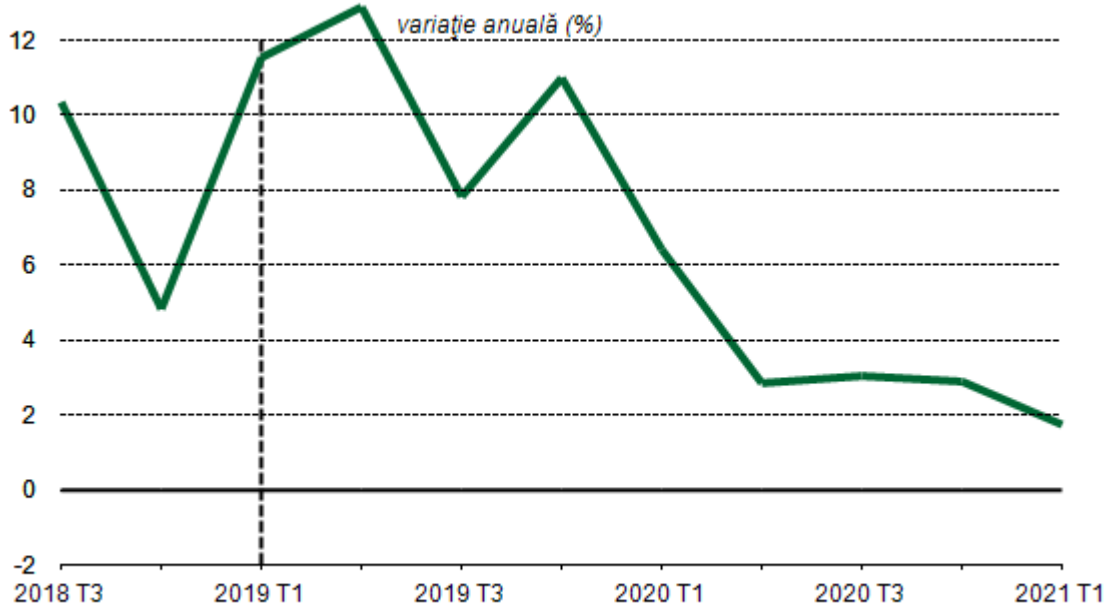
## Inflația anuală a prețurilor combustibililor



	T3 2018	T4 2018	T1 2019	T2 2019	T3 2019	T4 2019	T1 2020	T2 2020	T3 2020	T4 2020	T1 2021
Efectiv/ <b>Prognoză*</b> (%)	14,7	4,6	6,2	3,9	4,2	6,4	3,6	2,0	1,5	1,7	1,5

\* Sfârșit de perioadă  
Sursa: INS, calcule BNR

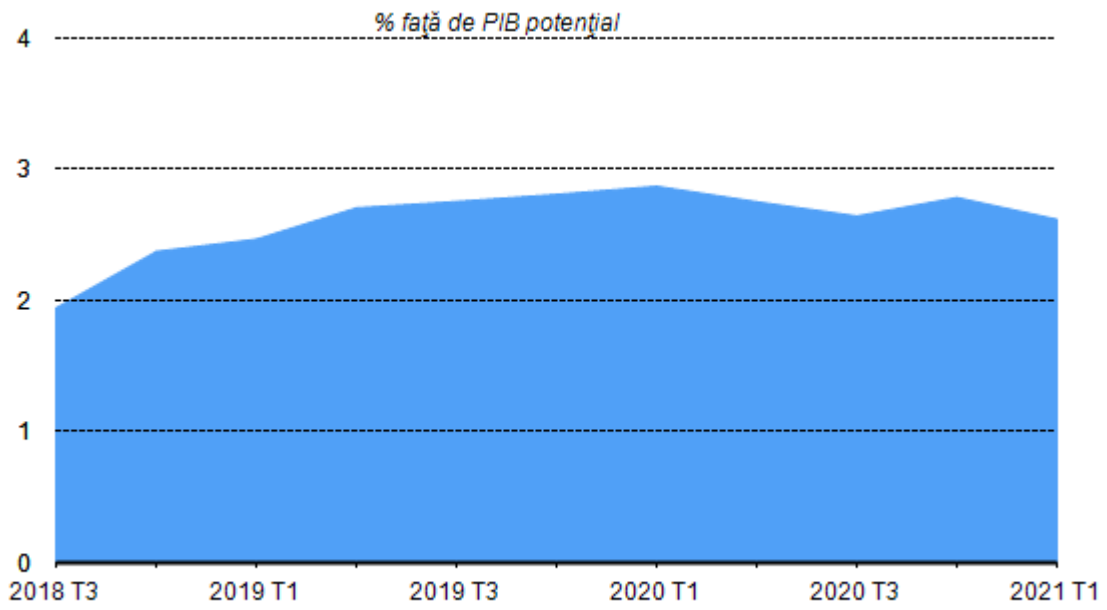
## Inflația anuală a prețurilor LFO



	T3 2018	T4 2018	T1 2019	T2 2019	T3 2019	T4 2019	T1 2020	T2 2020	T3 2020	T4 2020	T1 2021
Efectiv/ <b>Prognoză*</b> (%)	10,4	4,8	11,5	12,9	7,8	11,0	6,4	2,9	3,0	2,9	1,7

\* Sfârșit de perioadă  
Sursa: INS, calcule BNR

## Deviația PIB



	T3 2018	T4 2018	T1 2019	T2 2019	T3 2019	T4 2019	T1 2020	T2 2020	T3 2020	T4 2020	T1 2021
<b>Estimat/ Prognoză (%)</b>	1,9	2,4	2,5	2,7	2,8	2,8	2,9	2,8	2,6	2,8	2,6

Sursa: calcule BNR