



BULETIN LUNAR

MAI 2005

ISSN 1224-2098

NOTĂ

Redactarea a fost finalizată la data de 27 iulie 2005.

*Datele statistice au fost furnizate de Institutul Național de Statistică,
Ministerul Finanțelor Publice, Bursa de Valori București,
Bursa Electronică RASDAQ
și Banca Națională a României.*

*Unele dintre aceste date au caracter provizoriu,
urmând a fi revizuite în publicațiile ulterioare.*

*Redactarea finală și tehnoredactarea buletinului
au fost realizate de Direcția Studii și Publicații.*

*Reproducerea publicației este interzisă, iar utilizarea datelor
în diferite lucrări este permisă numai cu indicarea sursei.*

tel.: 021/312.43.75; fax: 021/314.97.52

Str. Lipsicani nr. 25, cod 030031, București

www.bnro.ro

Cuprins

SINTEZA PRINCIPALELOR EVOLUȚII ECONOMICE ȘI DE POLITICĂ MONETARĂ ÎN LUNA MAI 2005	5
Economia reală	5
Politica monetară	7
INDEX LEGISLATIV	8
Principalele acte normative cu caracter economic general și din domeniul financiar-bancar adoptate în luna mai 2005	8
Principalele reglementări emise de BNR în luna mai 2005	8
LISTA MATERIALELOR PUBLICATE ÎN BULETINELE LUNARE ALE BĂNCII NAȚIONALE A ROMÂNIEI.....	9
SECȚIUNE STATISTICĂ.....	11

Această pagină este lăsată liberă intenționat

SINTEZA PRINCIPALELOR EVOLUȚII ECONOMICE ȘI DE POLITICĂ MONETARĂ ÎN LUNA MAI 2005

Economia reală

Volumul producției industriale a înregistrat o contracție severă în luna mai 2005 atât la nivelul ritmului anual (cu 4,7 la sută), cât și al celui lunar (cu 4,1 la sută), datorată, în principal, restrângerii cererii interne pentru produsele autohtone. În pofida unei ușoare revigorări a producției industriale anticipate pentru luna iunie de sondajul de conjunctură al BNR, perspectivele pentru intervalul iunie-august nu sunt favorabile unei dinamizări a activității, ambele sondaje disponibile (INS și BNR) înregistrând scăderi ale soldurilor de opinii pe ansamblul acestei perioade.

Evoluția numărului de salariați în industrie s-a ajustat corespunzător performanței economice, dar tendințele de îngustare a pieței muncii au persistat pe fondul angajărilor din construcții și din alte activități sezoniere. Rata șomajului înregistrat s-a redus cu 0,2 puncte procentuale (până la 5,5 la sută), iar ritmul anual al câștigurilor nete salariale s-a menținut ridicat (+12,9 la sută, în termeni reali)¹, ambele evoluții indicând persistența unor presiuni importante asupra consumului de bunuri și servicii.

Astfel, decelerarea de ritm aferentă activității în sectorul comerțului cu amănuntul² (cu excepția autovehiculelor) poate fi asociată în bună măsură depășirii „vârfului” de cerere din perioada sărbătorilor de Paști, evoluție asimilată în întregime în luna mai 2005, spre deosebire de anul 2004, când acest moment s-a situat după prima decadă a lunii aprilie.

Luna mai a consemnat accentuarea dezechilibrului extern comparativ cu aceeași perioadă a anului anterior (creștere cu 62,3 la sută a deficitului contului curent), datorată în principal adâncirii soldului negativ al balanței comerciale, dar și diminuării considerabile a intrărilor din transferuri curente. Rata anuală de

¹ Comparativ cu luna precedentă, salariul mediu net pe economie s-a redus cu 3,4 la sută în termeni reali, în principal datorită unui efect de bază (primele de Paști acordate în luna aprilie).

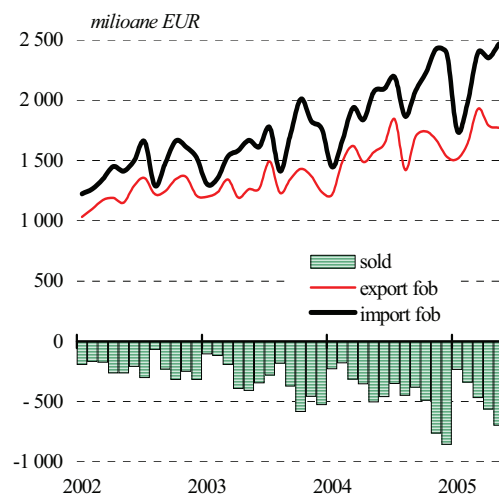
² -9,3 puncte procentuale în cazul ritmului anual și -17,6 puncte procentuale în cazul celui lunar

Indicatori macroeconomici

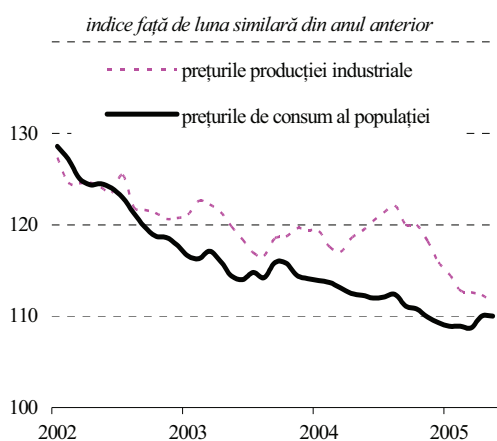
	variație procentuală	
	mai '05/ mai '04	5 luni '05/ 5 luni '04
1. Producția industrială	-4,7	3,8
2. Comerțul exterior		
2.1. Export	12,9	17,0
2.2. Import	19,2	22,1
3. Câștigul salarial lunar mediu net		
3.1. Nominal	24,2	23,6
3.2. Real	12,9	13,1
4. Prețurile de consum al populației	10,0	9,3
5. Prețurile producției industriale	11,4	12,7
6. Cursul de schimb mediu		
6.1. ROL/EUR	-10,8	-9,5
6.2. ROL/USD	-15,6	-14,3
	mai 2005	
7. Rata dobânzii de referință (% p.a.)		7,96
8. Rata șomajului înregistrat (%)		5,5

Indicatori determinați pe baza datelor INS și BNR.

Balanța comercială

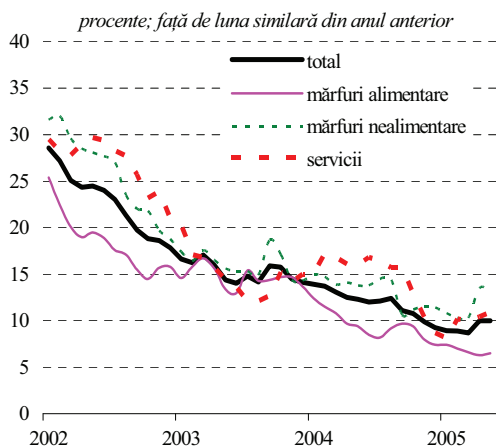


Evoluția prețurilor



Sursa: INS, BNR

Prețurile de consum al populației



Sursa: INS

creștere a exporturilor (12,9 la sută) s-a diminuat cu 7,9 puncte procentuale față de luna anterioară, iar gradul de acoperire al importurilor cu exporturi a coborât la cel mai scăzut nivel din acest an (71,7 la sută).

Ritmul anual al indicelui prețurilor producției industriale pentru piața internă (+14,3 la sută) a revenit pe trend descrescător (-0,4 puncte procentuale). Mișcarea descendentă a fost mai pronunțată în sectorul extractiv (-1 punct procentual), deși rata anuală pe acest segment (+29,3 la sută) se plasează încă semnificativ peste media sectorului industrial, posibil ca urmare a alinierii prețurilor interne ale hidrocarburilor la evoluțiile din piața internațională. Pentru următoarele două luni, sondajele de conjunctură ale INS și BNR semnalează o modificare de tendință în dinamica prețurilor producției industriale, asociată în principal scumpirii unor produse pe piețele internaționale (petrol, aluminiu) și corecțiilor aplicate prețurilor gazelor naturale și energiei electrice.

Rata anuală a indicelui prețurilor de consum s-a menținut în luna mai la 10 la sută, scumpirea combustibililor consemnată în luna precedentă și deprecierea monedei naționale față de dolarul SUA determinând majorări importante ale prețurilor administrate din grupa serviciilor (tarifele de transport urban și-au majorat ritmul anual cu 4,5 puncte procentuale față de luna anterioară, până la 21,6 la sută). Prețurile libere și-au menținut ritmul anual de creștere la 8,7 la sută, o inversare importantă de trend fiind observată în cazul prețurilor legumelor și fructelor și datorată condițiilor meteo nefavorabile (ritm anual de 6,6 la sută, comparativ cu 5 la sută în luna aprilie sau cu o deflație de 8,2 la sută, în perioada similară din anul anterior).

Politica monetară

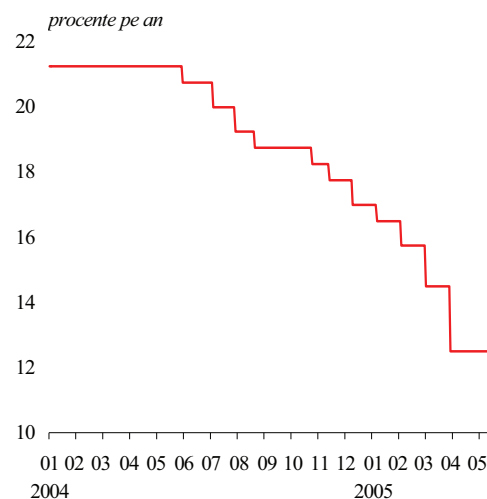
Creșterea peste așteptări a prețurilor administrate, a accizelor și a prețului petrolului din luna aprilie a provocat o intensificare a presiunilor inflaționiste, la care banca centrală a reacționat prin accentuarea prudenței conduitei politicii monetare. Astfel, în luna mai, BNR a stopat seria ajustărilor descendente operate asupra ratei dobânzii de politică monetară, aceasta fiind menținută la 12,5 la sută, în timp ce randamentul mediu oferit de depozitele atrase de autoritatea monetară a consemnat chiar o creștere marginală, pe fundalul stabilizării valorilor zilnice în jurul nivelului de 8 la sută. Pe ansamblu, condițiile monetare s-au menținut relativ restrictive, la aceasta contribuind și continuarea aprecierii în termeni reali a leului față de euro, al cărei ritm a cunoscut însă o ușoară încetinire.

În plus, rata medie a dobânzii aferente tranzacțiilor inter-bănci a consemnat cea mai substanțială creștere din ultimele 18 luni, reducându-și la mai puțin de un punct procentual ecartul față de randamentul mediu efectiv oferit de depozitele atrase de BNR. La producerea acestei apropieri au contribuit atât stabilitatea ratei dobânzii de politică monetară, cât și accentuarea austerității condițiilor lichidității. Aceasta s-a datorat, pe de o parte, creșterii fermității controlului monetar, care s-a produs în pofida rezumării operațiunilor de sterilizare ale BNR la atragerea de depozite, banca centrală respingând toate ofertele prezentate de bănci în cadrul licitației lunare de CD-uri. Pe de altă parte, un aport important la drenarea excedentului de lichiditate l-a adus și impactul sporit – de natură sezonieră și/sau conjuncturală – al unora din factorii autonomi ai lichidității.

O ușoară tendință ascendentă a caracterizat și randamentele medii la care au fost adjudecate unele dintre licitațiile de obligațiuni guvernamentale organizate în luna mai; astfel, rata medie a dobânzii aferente titlurilor pe termen de trei, respectiv cinci ani a crescut cu 0,2, respectiv 0,6 la sută, în timp ce remunerarea înscrisurilor emise pe scadența de doi ani a rămas constantă.

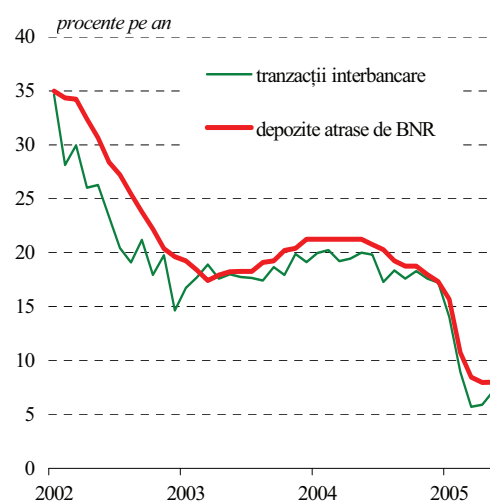
În contrast cu aceste evoluții s-a aflat, însă, comportamentul ratelor dobânzilor practicate de bănci în relațiile cu clienții nebankari, acestea continuând să încorporeze treptat scăderea ratelor dobânzilor BNR din lunile trecute. Cele mai dinamice au fost de această dată ratele medii ale dobânzilor la creditele noi acordate persoanelor fizice (-2,1 puncte procentuale); în schimb, randamentele oferite de depozitele la termen au suferit o ajustare inferioară ca proporții celei din luna precedentă, mai ales ca efect al temperării puternice a declinului celor oferite de plasamentele pe termen foarte scurt.

Rata dobânzii de politică monetară*

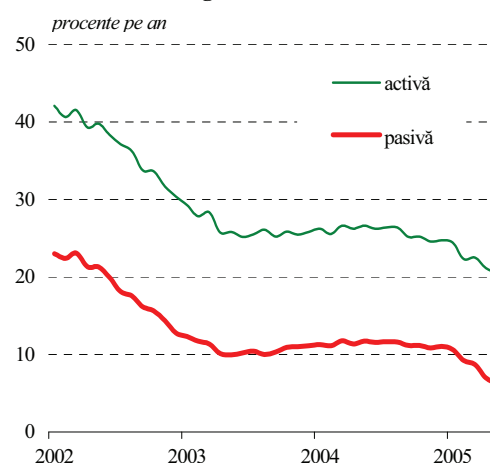


*) rata maximă a dobânzii pentru depozitele atrase de BNR pe termen de 1 lună

Ratele dobânzilor pe piața monetară



Ratele dobânzilor practicate de bănci în relație cu clienții nebankari neguvernamentali



INDEX LEGISLATIV

Principalele acte normative cu caracter economic general și din domeniul financiar-bancar adoptate în luna mai 2005

Legea nr.101 din 3 mai 2005 aprobă Ordonanța Guvernului nr.5/2005 pentru modificarea alin.(1) al art.6 din Legea nr.348/2004 privind denominarea monedei naționale (M.O.nr.378/5.05.2005).

Legea nr.112 din 3 mai 2005 aprobă Ordonanța Guvernului nr.9/2005 privind creșterile salariale ce se vor acorda în anul 2005 personalului bugetar salarizat potrivit Ordonanței de urgență a Guvernului nr.24/2000 privind sistemul de stabilire a salariilor de bază pentru personalul contractual din sectorul bugetar și personalului salarizat potrivit anexelor nr. II și III la Legea nr.154/1998 privind sistemul de stabilire a salariilor de bază în sectorul bugetar și a indemnizațiilor pentru persoane care ocupă funcții de demnitate publică (M.O.nr.377/5.05.2005).

Ordinul nr.583 din 6 mai 2005 al ministrului finanțelor publice stabilește Procedura de implementare a prevederilor art.32-38 din Ordonanța Guvernului nr.59/2003 privind unele categorii de bunuri scutite de la plata datoriei vamale, aprobată și modificată prin Legea nr.545/2003, cu modificările și completările ulterioare (M.O.nr.404/13.05.2005).

Hotărârea Guvernului nr.410 din 5 mai 2005 modifică și completează Procedurile privind accesul la măsurile pentru stimularea ocupării forței de muncă, modalitățile de finanțare și instrucțiunile de implementare a acestora, aprobate prin Hotărârea Guvernului nr.377/2002 (M.O.nr.406/13.05.2005).

Ordonanța de urgență a Guvernului nr.42 din 26 mai 2005 instituie unele măsuri de reorganizare a Casei de Economii și Consemnațiuni CEC în vederea privatizării (M.O.nr.463/1.06.2005).

Principalele reglementări emise de BNR în luna mai 2005

Circulara nr.15 din 3 mai 2005 stabilește nivelul ratei dobânzii de referință a Băncii Naționale a României valabil în luna mai 2005 la 7,96 la sută pe an (M.O.nr.401/12.05.2005).

Ordinul nr.568/3 din 4 mai 2005 al ministrului finanțelor publice și al guvernatorului Băncii Naționale a României completează Reglementările contabile armonizate cu Directiva Comunităților Economice Europene nr.86/635/CEE și cu standardele Internaționale de Contabilitate aplicabile instituțiilor de credit, aprobate prin Ordinul ministrului finanțelor publice și al guvernatorului Băncii Naționale a României nr.1982/5/2001, cu modificările și completările ulterioare (M.O.nr.419/18.05.2005).

LISTA MATERIALELOR PUBLICATE ÎN BULETINELE LUNARE ALE BĂNCII NAȚIONALE A ROMÂNIEI

PERFORMANȚELE DE AJUSTARE EXTERNĂ ALE ROMÂNIEI ÎN ANUL 1999 (Buletin lunar nr. 1/2000)

CENTRALA RISCURILOR BANCARE (Buletin lunar nr. 2/2000)

POLITICA FISCALĂ ÎN TRIMESTRUL I 2000 (Buletin lunar nr. 4/2000)

NOUL REGULAMENT PRIVIND OPERAȚIUNILE DE PIAȚĂ MONETARĂ EFECTUATE DE BNR ȘI FACILITĂȚILE DE CREDITARE ȘI DE DEPOZIT ACORDATE DE CĂTRE ACEASTA BĂNCILOR (Buletin lunar nr. 5/2000)

CENTRALA RISCURILOR BANCARE– prezentarea activității în perioada februarie-septembrie 2000 (Buletin lunar nr. 9/2000)

ECONOMIA REALĂ ÎN ANUL 2000 (Buletin lunar nr. 12/2000)

CENTRALA INCIDENTELOR DE PLĂȚI (Buletin lunar nr. 2/2001)

EVOLUȚIA SISTEMULUI BANCAR ROMÂNESC (Buletin lunar nr. 7/2001)

CREAREA CENTRULUI DE PROCESARE ȘI DISTRUGERE A BANCNOTELORE (Buletin lunar nr. 10/2001)

EVOLUȚIA SISTEMULUI BANCAR ROMÂNESC ÎN ANUL 2001 (Buletin lunar nr. 1/2002)

INTRODUCEREA MONEDEI UNICE – UN PROCES ÎNCHEIAT CU SUCCES (Buletin lunar nr. 2/2002)

MODIFICĂRI ALE MECANISMULUI REZERVELORE MINIME OBLIGATORII (Buletin lunar nr. 6/2002)

EVOLUȚIA SISTEMULUI BANCAR ÎN ANUL 2002 (Buletin lunar nr. 12/2002)

EVOLUȚIA SISTEMULUI BANCAR ÎN SEMESTRUL I 2003 (Buletin lunar nr. 7/2003)

EVOLUȚIA SISTEMULUI BANCAR ÎN ANUL 2003 (Buletin lunar nr. 12/2003)

EVOLUȚIA SISTEMULUI BANCAR ÎN SEMESTRUL I 2004 (Buletin lunar nr. 7/2004)

CENTRALA RISCURILOR BANCARE (Buletin lunar nr. 8/2004)

INSTITUȚIILE DE CREDIT ÎN ANUL 2004 (Buletin lunar nr. 1/2005)

Secțiune statistică

Cuprins

1. Principalii indicatori macroeconomici	13
2. Prețurile de consum al populației și prețurile producției industriale.....	14
3. Baza monetară.....	15
4. Masa monetară.....	15
5. Creditul intern.....	16
6. Indicatori ai pieței monetare.....	18
7. Ratele medii ale dobânzilor practicate de instituțiile de credit pentru operațiunile în lei.....	18
8. Ratele medii ale dobânzilor practicate de instituțiile de credit - pentru activele bilanțiere curente și obligațiile bilanțiere la termen	
- în lei.....	19
- în euro.....	20
- în dolari SUA.....	21
- pentru creditele și depozitele la termen noi	
- în lei.....	22
- în euro.....	23
- în dolari SUA.....	24
9a. Operațiunile monetare ale Băncii Naționale a României.....	25
9b. Facilitățile permanente acordate băncilor de către Banca Națională a României.....	25
9c. Rezervele minime obligatorii.....	25
10. Bilanțul monetar al Băncii Naționale a României.....	26
11. Bilanțul monetar agregat al instituțiilor de credit.....	30
12. Situația monetară consolidată.....	37
13a. Poziția investițională internațională a României.....	39
13b. Principalii indicatori ai poziției investiționale internaționale.....	40
14. Balanța de plăți.....	42
15a. Piața valutară interbancară.....	44
15b. Cursuri zilnice pe piața valutară.....	44
16a. Piața de capital - Bursa de Valori București.....	45
16b. Piața de capital - Bursa Electronică RASDAQ.....	45
17. Bugetul general consolidat.....	46
18a. Situația clasificării creditelor.....	48
18b. Principalii indicatori de prudențialitate.....	49
19a. Informații de risc bancar.....	50
19b. Sume restante mai mari de 30 de zile înregistrate de persoanele fizice cu expunere mai mică de 200 milioane lei.....	50
19c. Credite acordate și angajamente asumate de instituțiile de credit.....	51
19d. Credite acordate de instituțiile de credit.....	53
20a. Situația instrumentelor de plată de debit refuzate.....	54
20b. Situația titularilor de cont care au generat incidente de plată.....	54
<i>Precizări metodologice.....</i>	55

Simboluri folosite în tabele

- ... = lipsă date
- = valoare nulă
- 0 = valoare subunitară mai mică decât 0,5
- x = nu este cazul
- p.a.= pe an

1. PRINCIPALII INDICATORI MACROECONOMICI

Perioada	Producția industrială (serie brută; variație %)		Comerț interior (variație % 1)		Comerț exterior (fob, mil. EUR 2)			Sold cont curent 3) (mil. EUR)	Numărul salariaților din economie (mii persoane) 4)	Situția șomajului (la sfârșitul perioadei)	
	lunară	1)	vânzări de mărfuri cu amănuntul	servicii comerciale prestate populației	Export	Import	Sold			număr total șomeri înregistrați (mii persoane)	rata șomajului înregistrat (%)
2000	x	7,1	-7,0	12,4	11 273	13 140	-1 867	-1 494	4 623,0	1 007,1	10,5
2001	x	8,3	1,9	-5,6	12 722	16 045	-3 323	-2 488	4 619,0	826,9	8,8
2002	x	4,3	7,9	7,7	14 675	17 427	-2 752	-1 623	4 568,0	760,6	8,4
2003	x	3,1	11,2	7,9	15 614	19 569	-3 955	5) -3 060	4 591,0	658,9	7,4
2004	x	5,3	17,6	16,5	18 935	24 258	-5 323	5) -4 460	4 420,9	557,9	6,2
2004 mai	9,1	4,6	14,1	21,2	1 569	2 072	-503	-1 270	4 423,1	617,8	6,9
iun.	0,6	4,4	14,1	17,5	1 639	2 097	-458	-1 617	4 453,6	590,3	6,6
iul.	1,5	4,0	13,1	15,4	1 842	2 191	-349	-1 754	4 456,9	562,6	6,3
aug.	-6,1	4,3	12,8	14,5	1 422	1 869	-447	-2 098	4 452,0	552,6	6,2
sep.	6,2	4,5	12,5	14,2	1 699	2 080	-381	-2 280	4 449,9	547,8	6,1
oct.	0,9	4,2	12,0	13,1	1 740	2 231	-491	-2 634	4 439,0	550,7	6,1
nov.	1,8	4,6	12,3	14,2	1 668	2 431	-763	-3 272	4 432,1	551,4	6,2
dec.	-8,8	5,3	17,6	16,5	1 531	2 387	-856	5) -4 460	4 398,3	557,9	6,2
2005 ian.	-6,0	8,5	13,1	6,6	1 513	1 747	-233	5) -136	4 450,8	562,7	6,3
feb.	1,6	5,8	18,3	-9,5	1 647	1 986	-339	5) -516	4 500,7	558,6	6,2
mar.	13,6	5,3	18,7	0,7	1 930	2 398	-468	5) -899	4 535,7	537,8	6,0
apr.	-4,0	5,9	20,4	5,1	1 790	2 352	-562	5) -1 391	4 551,0	511,3	5,7
mai	-4,1	3,8	19,2	6,4	1 772	2 469	-698	5) -2 178	4 560,3	495,9	5,5

Sursa: Institutul Național de Statistică, Ministerul Finanțelor Publice și Banca Națională a României.

1) Cumulat de la începutul anului, față de aceeași perioadă a anului anterior; 2) Datele lunare sunt operative; 3) Cumulat de la începutul anului; 4) Datele anuale sunt valori medii; 5) Include și profitul reinvestit.

(continuare)

Perioada	Câștigul salarial mediu net lunar			Variația lunară a prețurilor producției industriale (%)	Variația lunară a prețurilor de consum al populației (%)	Cursul de schimb al pieței valutare 6)				Rata dobânzii de refe- rință (% p.a.) 7)	Rata medie a dobânzilor băncilor (clienți nebanca- ri neguvernamentali) (% p.a.)	
	nominal		real			ROL/EUR		ROL/USD			activă	pasivă
	lei/pers.	variație lunară (%)	variație lunară (%)			mediu al perioadei	la sfârșitul perioadei	mediu al perioadei	la sfârșitul perioadei			
2000	2 139 138	3,7	0,8	3,5	2,9	19 955,75	24 118	21 692,74	25 926	35,00	53,21	32,44
2001	3 019 424	1,9	-0,3	2,4	2,2	26 026,89	27 881	29 060,86	31 597	35,00	45,74	26,16
2002	3 789 202	1,8	0,4	1,5	1,4	31 255,25	34 919	33 055,46	33 500	8) 20,40	36,65	18,39
2003	4 839 648	1,9	0,8	1,5	1,1	37 555,87	41 117	33 200,07	32 595	18,85	26,19	10,78
2004	5 965 285	1,6	0,9	1,3	0,7	40 532,11	39 663	32 636,57	29 067	20,16	25,81	11,34
2004 mai	5 801 110	-2,8	-3,1	0,8	0,3	40 559,19	40 796	33 757,76	33 391	21,25	26,64	11,74
iun.	5 828 978	0,5	-0,1	1,4	0,6	40 754,32	40 615	33 569,64	33 473	21,25	26,22	11,56
iul.	5 883 194	0,9	-0,4	2,0	1,3	40 966,82	41 088	33 395,14	34 104	20,75	26,38	11,65
aug.	5 858 704	-0,4	-0,9	1,6	0,5	40 947,09	40 977	33 613,09	33 900	20,29	26,41	11,61
sep.	5 944 324	1,5	0,6	1,4	0,9	41 077,77	41 127	33 621,27	33 340	19,24	25,20	11,16
oct.	6 071 211	2,1	0,9	1,2	1,2	41 069,33	40 870	32 881,48	32 057	18,75	25,22	11,18
nov.	6 245 148	2,9	2,3	0,8	0,6	39 820,36	38 494	30 677,32	29 013	18,75	24,58	10,83
dec.	6 875 094	10,1	9,4	-0,3	0,6	38 774,32	39 663	28 909,77	29 067	17,96	24,74	11,03
2005 ian.	7 233 398	5,2	4,4	1,5	0,8	38 178,38	37 516	29 076,14	28 855	17,31	24,44	10,75
feb.	6 740 914	-6,8	-7,4	-0,5	0,6	36 764,65	36 422	28 244,30	27 473	15,69	22,32	9,36
mar.	7 082 857	5,1	4,8	0,8	0,3	36 337,78	36 825	27 570,39	28 429	10,75	22,51	8,63
apr.	7 434 792	5,0	3,1	3,1	1,8	36 292,86	36 211	28 040,71	27 931	8,45	21,17	6,95
mai	7 202 647	-3,1	-3,4	0,4	0,3	36 182,00	36 217	28 507,86	29 278	7,96	20,50	6,32

6) Începând cu 3 martie 2003, moneda de referință este euro; 7) Până la 1 februarie 2002, taxa oficială a scontului; 8) La sfârșitul perioadei.

1. PRINCIPALII INDICATORI MACROECONOMICI

(continuare)

Perioada	Rezervele internaționale brute (mil. EUR) 8)				Creditul intern (mld. lei) 8)		Masa monetară (M2) (mld. lei) 8)		Serviciul datoriei externe pe TML (mil. EUR) 4)	Datoria externă pe TML (mil. EUR) 9)	Bugetul general consolidat (mld. lei) 4)		
	total	din care:			total, net	din care: credit neguvern- amental	total	din care: cvasi- bani			venituri	cheltuieli	deficit (-) exce- dent (+)
		total	BNR	valute									
2000	5 205,2	3 643,7	989,0	2 654,8	112 885,5	75 007,1	185 060,0	138 728,9	2 099,9	11 162,6	251 095,4	283 140,5	-32 045,1
2001	7 230,9	5 509,0	1 063,8	4 445,2	143 244,7	118 254,5	270 512,0	206 203,3	2 908,9	13 575,0	351 741,1	389 320,7	-37 579,6
2002	8 051,3	7 009,0	1 132,2	5 876,8	200 221,2	178 728,0	373 712,5	285 407,8	3 623,3	14 969,4	448 910,8	488 413,2	-39 502,4
2003	8 251,6	7 491,6	1 118,0	6 373,6	301 225,5	302 879,4	460 741,3	347 481,5	3 225,8	15 884,7	566 928,2	610 879,2	-43 951,0
2004	13 144,3	11 932,7	1 084,5	10 848,2	365 186,6	417 623,5	644 617,3	491 736,6	4 016,8	18 139,0	706 997,6	734 231,7	-27 234,1
2004 mai	9 165,0	8 309,5	1 086,4	7 223,1	335 840,7	340 100,2	490 509,9	371 646,3	1 281,4	16 256,4	273 679,5	277 947,2	-4 267,7
	9 615,6	8 843,4	1 096,9	7 746,4	346 140,5	351 463,8	506 603,3	380 675,2	1 584,1	16 716,0	330 677,3	344 674,4	-13 997,1
iun.	10 377,3	9 640,6	1 092,6	8 548,0	336 950,1	367 283,2	525 104,9	393 224,7	1 891,3	17 191,5	399 740,1	402 670,9	-2 930,8
aug.	11 141,1	10 400,8	1 141,1	9 259,6	348 572,0	380 915,7	548 392,4	407 900,3	2 078,6	17 694,7	452 450,9	456 489,1	-4 038,2
sep.	11 467,0	10 789,8	1 130,0	9 659,8	354 638,5	393 477,6	567 404,1	424 592,8	2 419,6	17 807,9	509 106,3	514 987,9	-5 881,6
oct.	11 744,6	10 991,2	1 129,4	9 861,7	355 909,5	402 248,9	573 948,3	430 837,6	2 812,5	17 805,1	576 334,3	574 614,6	+1 719,7
nov.	11 799,1	10 968,7	1 150,3	9 818,4	356 753,9	398 775,6	568 742,3	428 541,7	3 045,4	17 843,1	636 355,2	640 600,6	-4 245,4
dec.	13 144,3	11 932,7	1 084,5	10 848,2	365 186,6	417 623,5	644 617,3	491 736,6	4 016,8	18 139,0	706 997,6	734 231,7	-27 234,1
2005 ian.	13 434,9	12 370,0	1 101,9	11 268,1	357 953,9	413 298,8	631 222,9	488 817,1	197,6	18 384,6	71 178,3	61 433,0	+9 745,3
	14 947,6	13 118,3	1 111,1	12 007,2	369 039,3	415 417,9	652 133,6	504 365,3	391,0	20 054,9	125 709,8	121 137,1	+4 572,7
feb.	15 261,0	13 675,8	1 114,3	12 561,5	390 002,1	432 966,0	679 570,0	524 917,0	643,6	20 455,4	190 409,1	186 698,9	+3 710,2
mar.	15 567,5	14 026,6	1 128,2	12 898,4	398 003,6	449 494,7	690 960,5	527 204,0	1 061,3	20 700,2	263 200,0	252 497,8	+10 702,2
apr.	16 251,4	14 373,0	1 136,0	13 236,9	418 956,1	470 951,0	719 655,6	548 199,4	1 417,0	21 115,5	328 119,1	317 793,0	+10 326,1

4) Cumulat de la începutul anului; 8) La sfârșitul perioadei; 9) La sfârșitul perioadei; sunt incluse și depozitele pe termen mediu și lung ale băncilor străine la băncile rezidente.

2. PREȚURILE DE CONSUM AL POPULAȚIEI ȘI PREȚURILE PRODUCȚIEI INDUSTRIALE PENTRU PIAȚA INTERNĂ

- procente -

Perioada	Variație lunară					Indice față de sfârșitul anului anterior					Indice față de aceeași perioadă a anului anterior				
	Prețurile producției industriale	Prețurile de consum				Prețurile producției industriale	Prețurile de consum				Prețurile producției industriale	Prețurile de consum			
		Total	produse alimen- tare	produse neali- mentare	servicii		Total	produse alimen- tare	produse neali- mentare	servicii		Total	produse alimen- tare	produse neali- mentare	servicii
2000	3,5	2,9	3,2	2,7	2,7	150,3	140,7	145,8	137,5	137,1	153,4	145,7	143,7	144,0	153,9
2001	2,4	2,2	2,0	2,3	2,6	132,6	130,3	127,0	131,4	136,2	140,3	134,5	135,7	133,1	135,4
2002	1,5	1,4	1,2	1,4	1,6	120,1	117,8	115,8	118,8	121,0	124,5	122,5	118,3	125,5	126,8
2003	1,5	1,1	1,1	1,1	1,2	120,0	114,1	113,7	114,3	115,0	119,6	115,3	114,7	116,1	114,8
2004	1,3	0,7	0,6	0,9	0,7	116,3	109,3	107,4	111,4	108,7	118,6	111,9	109,5	113,2	114,7
2004 mai	0,8	0,3	-	0,5	0,6	107,3	103,1	102,2	103,8	103,8	117,7	112,3	109,4	113,8	116,0
	1,4	0,6	0,4	0,6	1,2	108,9	103,7	102,6	104,4	105,1	119,3	112,0	108,5	113,8	116,8
iun.	2,0	1,3	0,8	2,1	0,3	111,0	105,1	103,4	106,6	105,4	120,4	112,1	108,2	114,5	116,5
aug.	1,6	0,5	0,2	0,6	1,4	112,7	105,6	103,6	107,2	106,9	121,1	112,4	109,2	114,4	115,7
sep.	1,4	0,9	0,7	1,0	1,4	114,3	106,6	104,3	108,3	108,4	118,9	111,1	109,7	110,6	115,7
oct.	1,2	1,2	0,9	1,5	1,4	115,7	107,9	105,2	109,9	109,9	118,8	110,8	109,4	111,2	112,9
nov.	0,8	0,6	0,9	1,0	-0,7	116,7	108,6	106,2	111,0	109,1	117,7	109,9	108,0	111,5	110,4
dec.	-0,3	0,6	1,1	0,4	-0,4	116,3	109,3	107,4	111,4	108,7	116,3	109,3	107,4	111,4	108,7
2005 ian.	1,5	0,8	0,4	1,3	0,6	101,5	100,8	100,4	101,3	100,6	115,4	108,9	107,4	110,8	108,1
	feb.	-0,5	0,6	0,5	-	2,5	101,1	101,4	100,9	101,3	103,1	113,8	108,9	107,0	110,3
mar.	0,8	0,3	0,3	0,3	0,2	101,8	101,7	101,2	101,6	103,3	113,6	108,7	106,6	110,3	109,9
apr.	3,1	1,8	-	3,6	1,5	105,0	103,5	101,2	105,3	104,9	114,7	110,0	106,3	113,5	110,4
mai	0,4	0,3	0,1	0,2	1,0	105,5	103,8	101,3	105,5	105,9	114,3	110,0	106,5	113,2	110,9
iun.	...	0,3	0,4	-0,1	1,0	...	104,1	101,7	105,4	107,0	...	109,7	106,5	112,5	110,7

Sursa: Institutul Național de Statistică.

3. BAZA MONETARĂ

Perioada	Numerar în casierile băncilor (mld. lei)		Numerar în afara sistemului bancar (mld. lei)		Disponibil la BNR (mld. lei)		Baza monetară (mld. lei)		Multiplicatorul bazei monetare (m1)		Multiplicatorul bazei monetare (m2)	
	medie zilnică	sfârșitul perioadei	medie zilnică	sfârșitul perioadei	medie zilnică	sfârșitul perioadei	medie zilnică	sfârșitul perioadei	mediu	sfârșitul perioadei	mediu	sfârșitul perioadei
2000	1 284,6	2 322,9	20 074,3	25 741,7	21 650,8	23 420,4	43 009,7	51 485,0	0,74	0,90	3,47	3,59
2001	1 902,6	4 320,0	28 288,1	35 635,5	27 004,1	27 835,7	57 194,8	67 791,2	0,80	0,95	3,72	3,99
2002	2 754,3	7 194,1	38 243,2	45 578,3	32 027,7	27 418,2	73 025,2	80 190,7	0,89	1,10	4,11	4,66
2003	4 370,1	7 197,1	52 946,3	57 978,4	35 933,9	33 239,6	93 250,3	98 415,1	0,99	1,15	4,22	4,68
2004	5 410,4	7 817,0	69 081,6	74 646,1	49 544,5	54 585,3	124 036,5	137 048,5	1,02	1,12	4,17	4,70
2004 mai	4 998,9	6 743,7	65 296,2	65 157,8	45 798,9	35 719,9	116 094,0	107 621,4	1,01	1,10	4,18	4,56
2004 iun.	5 339,6	6 184,4	69 012,2	68 903,7	48 021,8	46 082,7	122 373,6	121 170,9	1,02	1,04	4,07	4,18
2004 iul.	5 281,2	5 122,4	72 237,0	73 311,8	49 660,8	49 500,0	127 179,0	127 934,2	1,02	1,03	4,06	4,10
2004 aug.	5 541,2	6 657,9	75 417,9	75 283,2	49 702,5	41 244,4	130 661,6	123 185,5	1,05	1,14	4,11	4,45
2004 sep.	5 715,8	6 321,0	77 764,1	76 696,9	54 373,0	51 114,0	137 852,9	134 131,9	1,04	1,06	4,05	4,23
2004 oct.	5 742,7	5 923,3	78 244,1	77 764,4	54 633,9	49 542,0	138 620,7	133 229,7	1,04	1,07	4,12	4,31
2004 nov.	6 030,3	6 463,4	75 486,5	73 095,9	58 368,8	48 819,7	139 885,6	128 378,9	1,01	1,09	4,08	4,43
2004 dec.	6 470,8	7 817,0	78 673,0	74 646,1	60 646,2	54 585,3	145 790,0	137 048,5	1,04	1,12	4,16	4,70
2005 ian.	6 272,5	7 593,6	74 672,7	72 394,7	58 812,2	57 915,5	139 757,4	137 903,8	1,06	1,03	4,56	4,58
2005 feb.	6 202,3	7 645,5	76 310,6	76 580,2	64 595,4	60 292,2	147 108,3	144 517,9	1,00	1,02	4,36	4,51
2005 mar.	6 521,4	7 218,0	79 591,3	77 859,2	64 658,9	50 121,0	150 771,6	135 198,2	1,02	1,14	4,42	5,03
2005 apr.	6 534,1	7 050,6	83 164,6	87 498,5	68 581,9	60 148,1	158 280,6	154 697,2	1,01	1,06	4,33	4,47
2005 mai	7 072,3	7 460,5	88 079,1	86 891,6	72 594,6	81 398,8	167 746,0	175 750,9	1,00	0,98	4,20	4,09
2005 iun.	7 402,0	8 148,8	92 121,9	96 640,0	73 767,5	69 233,6	173 291,4	174 022,4

4. MASA MONETARĂ

- sfârșitul perioadei -

Perioada	Total M2		M1				CVASIBANI								
	Total		Numerar în afara sistemului bancar		Disponibilități la vedere		Total		Economii ale populației		Depozite în lei pe termen și condiționate		Depozite în valută ale rezidenților		
	mld. lei	%	mld. lei	%	mld. lei	%	mld. lei	%	mld. lei	%	mld. lei	%	mld. lei	%	
2000	185 060,0	46 331,1	25,0	25 741,7	13,9	20 589,4	11,1	138 728,9	75,0	44 548,7	24,1	19 323,9	10,4	74 856,3	40,4
2001	270 512,0	64 308,8	23,8	35 635,5	13,2	28 673,3	10,6	206 203,3	76,2	63 706,5	23,6	26 712,6	9,9	115 784,1	42,8
2002	373 712,5	88 304,6	23,6	45 578,3	12,2	42 726,3	11,4	285 407,8	76,4	88 894,2	23,8	49 701,9	13,3	146 811,7	39,3
2003	460 741,3	113 259,8	24,6	57 978,4	12,6	55 281,4	12,0	347 481,5	75,4	99 584,8	21,6	76 738,0	16,7	171 158,6	37,1
2004	644 617,3	152 880,7	23,7	74 646,1	11,6	78 234,5	12,1	491 736,6	76,3	136 159,9	21,1	120 940,6	18,8	234 636,1	36,4
2004 mai	490 509,9	118 863,6	24,2	65 157,8	13,3	53 705,8	10,9	371 646,3	75,8	113 077,4	23,1	77 325,4	15,8	181 243,5	37,0
2004 iun.	506 603,3	125 928,2	24,9	68 903,7	13,6	57 024,5	11,3	380 675,2	75,1	116 152,4	22,9	83 557,7	16,5	180 965,1	35,7
2004 iul.	525 104,9	131 880,2	25,1	73 311,8	14,0	58 568,4	11,2	393 224,7	74,9	119 784,2	22,8	88 211,2	16,8	185 229,3	35,3
2004 aug.	548 392,4	140 492,1	25,6	75 283,2	13,7	65 208,9	11,9	407 900,3	74,4	122 396,8	22,3	96 385,6	17,6	189 118,0	34,5
2004 sep.	567 404,1	142 811,3	25,2	76 696,9	13,5	66 114,5	11,7	424 592,8	74,8	125 172,1	22,1	101 102,1	17,8	198 318,6	35,0
2004 oct.	573 948,3	143 110,7	24,9	77 764,4	13,5	65 346,3	11,4	430 837,6	75,1	127 850,8	22,3	104 668,6	18,2	198 318,2	34,6
2004 nov.	568 742,3	140 200,5	24,7	73 095,9	12,9	67 104,6	11,8	428 541,7	75,3	130 853,2	23,0	105 658,7	18,6	192 029,9	33,8
2004 dec.	644 617,3	152 880,7	23,7	74 646,1	11,6	78 234,5	12,1	491 736,6	76,3	136 159,9	21,1	120 940,6	18,8	234 636,1	36,4
2005 ian.	631 222,9	142 405,9	22,6	72 394,7	11,5	70 011,2	11,1	488 817,1	77,4	140 065,4	22,2	116 908,2	18,5	231 843,5	36,7
2005 feb.	652 133,6	147 768,2	22,7	76 580,2	11,7	71 188,0	10,9	504 365,3	77,3	148 091,3	22,7	130 240,1	20,0	226 034,0	34,7
2005 mar.	679 570,0	154 653,0	22,8	77 859,2	11,5	76 793,7	11,3	524 917,0	77,2	151 050,9	22,2	143 635,5	21,1	230 230,6	33,9
2005 apr.	690 960,5	163 756,5	23,7	87 498,5	12,7	76 258,0	11,0	527 204,0	76,3	153 647,5	22,2	146 947,9	21,3	226 608,6	32,8
2005 mai	719 655,6	171 456,2	23,8	86 891,6	12,1	84 564,6	11,8	548 199,4	76,2	154 054,2	21,4	147 636,6	20,5	246 508,6	34,3

5. CREDITUL INTERN

- milioane lei; sfârșitul perioadei -

Perioada	TOTAL	NEGUVERNAMENTAL							
		Total	Credite în lei					Populație	Altele 1)
			Total	Credite pe termen scurt					
			Total	Agenți economici cu capital majoritar de stat	Agenți economici cu capital majoritar privat				
2000	112 885 528	75 007 107	30 410 835	25 193 508	3 064 883	20 582 407	1 079 568	466 650	
2001	143 244 730	118 254 451	47 533 320	39 904 461	3 774 791	32 939 917	2 848 567	341 186	
2002	200 221 167	178 727 969	66 728 798	50 424 056	6 163 684	38 212 702	5 602 580	445 089	
2003	301 225 497	302 879 375	135 040 418	72 964 441	7 527 468	54 997 152	9 379 007	1 060 814	
2004	365 186 633	417 623 548	163 866 770	81 914 476	5 356 709	63 880 311	8 701 086	3 976 370	
2004 mai	335 840 665	340 100 205	145 415 759	76 709 331	3 864 565	61 589 176	9 425 612	1 829 977	
iun.	346 140 525	351 463 793	146 134 837	76 385 458	3 873 605	61 303 480	9 291 365	1 917 008	
iul.	336 950 118	367 283 196	148 246 646	78 714 815	3 774 451	61 797 244	10 505 018	2 638 103	
aug.	348 572 010	380 915 735	151 487 919	79 565 538	4 203 386	61 276 721	10 985 016	3 100 415	
sep.	354 638 549	393 477 580	153 980 694	80 484 024	4 547 028	60 844 171	11 256 347	3 836 478	
oct.	355 909 535	402 248 938	156 254 061	80 685 788	4 294 584	62 157 070	10 326 660	3 907 474	
nov.	356 753 875	398 775 551	161 558 231	82 089 021	5 390 344	64 264 552	8 497 869	3 936 257	
dec.	365 186 633	417 623 548	163 866 770	81 914 476	5 356 709	63 880 311	8 701 086	3 976 370	
2005 ian.	357 953 912	413 298 820	165 819 704	85 092 508	4 836 796	66 671 707	9 837 972	3 746 033	
feb.	369 039 283	415 417 886	167 932 366	85 542 516	4 555 966	70 227 394	8 359 700	2 399 456	
mar.	390 002 121	432 966 009	171 212 211	88 007 460	4 050 736	72 090 763	10 266 991	1 598 970	
apr.	398 003 574	449 494 678	179 195 000	90 729 498	4 813 394	74 495 831	10 343 585	1 076 689	
mai	418 956 111	470 951 013	188 207 877	91 944 381	4 842 072	76 986 336	9 058 067	1 057 907	

1) Includ și societățile de asigurare.

(continuare)

- milioane lei; sfârșitul perioadei -

Perioada	NEGUVERNAMENTAL (continuare)									
	Credite în lei (continuare)									
	Credite pe termen mediu					Credite pe termen lung				
	Total	Agenți economici cu capital majoritar de stat	Agenți economici cu capital majoritar privat	Populație	Altele 1)	Total	Agenți economici cu capital majoritar de stat	Agenți economici cu capital majoritar privat	Populație	Altele 1)
2000	4 110 294	721 540	1 902 193	1 414 091	72 470	1 107 033	401	80 844	1 022 192	3 597
2001	6 316 918	549 004	2 870 872	2 525 511	371 531	1 311 941	-	68 745	1 241 647	1 549
2002	14 039 823	1 590 831	4 571 474	7 538 702	338 816	2 264 920	-	86 068	2 043 172	135 680
2003	57 349 560	6 075 051	9 270 234	40 531 976	1 472 299	4 726 417	335 741	959 014	3 148 406	283 256
2004	74 121 233	7 563 110	13 090 306	52 218 685	1 249 131	7 831 061	1 519 643	2 360 568	3 298 268	652 581
2004 mai	63 378 741	5 301 201	10 701 361	45 610 947	1 765 232	5 327 687	476 959	1 285 862	3 170 805	394 062
iun.	64 082 549	5 347 774	10 921 244	46 220 351	1 593 180	5 666 830	506 240	1 467 705	3 149 346	543 539
iul.	63 620 008	5 493 242	11 100 356	45 276 107	1 750 303	5 911 823	520 476	1 608 761	3 132 533	650 053
aug.	65 541 671	6 776 628	11 297 020	45 542 330	1 925 692	6 380 711	934 973	1 718 383	3 090 354	637 001
sep.	66 987 441	7 265 174	11 477 519	46 426 737	1 818 011	6 509 229	944 923	1 861 271	3 046 584	656 452
oct.	68 516 711	7 114 349	11 375 739	48 327 622	1 699 002	7 051 562	1 313 210	2 060 776	3 009 771	667 805
nov.	72 177 037	7 014 439	12 352 782	51 080 253	1 729 563	7 292 173	1 395 850	2 005 780	3 225 452	665 091
dec.	74 121 233	7 563 110	13 090 306	52 218 685	1 249 131	7 831 061	1 519 643	2 360 568	3 298 268	652 581
2005 ian.	72 526 910	6 322 825	13 533 732	51 409 385	1 260 968	8 200 286	1 627 844	2 570 891	3 351 487	650 065
feb.	74 015 063	6 248 542	13 888 992	52 743 442	1 134 086	8 374 786	1 677 374	2 640 203	3 395 145	662 064
mar.	73 896 976	6 151 556	14 714 585	51 929 667	1 101 168	9 307 775	1 710 784	2 722 684	4 227 035	647 272
apr.	76 403 381	6 051 305	15 841 234	53 021 413	1 489 429	12 062 120	1 764 136	2 920 623	6 710 288	667 073
mai	81 205 611	5 907 240	17 428 358	56 475 168	1 394 845	15 057 885	1 851 600	3 214 343	9 281 830	710 111

1) Includ și societățile de asigurare.

5. CREDITUL INTERN

(continuare)

- milioane lei; sfârșitul perioadei -

Perioada	NEGUVERNAMENTAL (continuare)										
	Credite în valută (interne)										
	Total	Credite pe termen scurt					Credite pe termen mediu				
Total		Agenți economici cu capital majoritar de stat	Agenți economici cu capital privat	Populație	Altele 1)	Total	Agenți economici cu capital majoritar de stat	Agenți economici cu capital privat	Populație	Altele 1)	
2000	44 596 272	28 620 776	4 945 785	22 215 980	69 987	1 389 024	10 682 997	1 493 805	8 313 303	587 688	288 201
2001	70 721 130	43 962 561	8 601 058	33 610 054	222 883	1 528 566	18 368 835	2 320 391	14 449 066	656 761	942 617
2002	111 999 171	68 267 161	8 851 054	55 682 181	676 709	3 057 217	32 547 307	5 844 738	22 614 092	1 727 249	2 361 228
2003	167 838 957	77 025 602	5 375 853	66 269 272	339 673	5 040 805	58 236 265	6 580 694	37 683 728	6 791 315	7 180 528
2004	253 756 778	96 678 552	4 417 127	83 224 398	3 252 397	5 784 630	99 235 186	8 341 961	61 757 736	17 428 103	11 707 386
2004 mai	194 684 445	87 704 052	4 723 296	76 747 659	969 927	5 263 169	66 950 269	6 477 805	44 403 769	7 925 411	8 143 284
iun.	205 328 956	91 683 722	4 987 265	80 393 149	1 020 654	5 282 655	71 112 961	6 648 985	45 776 796	9 326 443	9 360 736
iul.	219 036 550	97 520 615	5 361 850	85 213 577	1 342 547	5 602 641	76 565 660	7 287 220	48 144 958	11 487 614	9 645 868
aug.	229 427 816	100 121 613	5 605 758	87 520 354	1 479 594	5 515 908	81 005 352	7 470 843	50 104 183	13 033 915	10 396 412
sep.	239 496 885	100 959 564	5 727 370	87 468 095	1 878 760	5 885 339	84 890 737	8 586 923	50 759 267	14 614 541	10 930 006
oct.	245 994 877	103 410 102	5 380 796	90 041 833	2 492 108	5 495 366	86 828 306	8 766 856	51 914 617	15 315 132	10 831 701
nov.	237 217 320	89 947 538	4 576 767	77 328 756	2 725 848	5 316 167	90 506 142	8 664 195	55 557 541	15 728 595	10 555 811
dec.	253 756 778	96 678 552	4 417 127	83 224 398	3 252 397	5 784 630	99 235 186	8 341 961	61 757 736	17 428 103	11 707 386
2005 ian.	247 479 116	93 341 753	4 389 262	80 397 914	3 221 520	5 333 057	96 699 588	8 095 565	60 067 654	17 671 557	10 864 812
feb.	247 485 521	93 005 938	3 927 861	80 440 597	3 524 733	5 112 748	95 909 757	7 792 976	58 470 989	18 696 802	10 948 990
mar.	261 753 799	96 181 969	3 411 730	83 716 593	4 034 548	5 019 098	100 799 701	6 907 093	61 654 474	20 940 578	11 297 556
apr.	270 299 678	98 340 027	3 279 993	85 256 369	4 542 087	5 261 578	102 665 324	6 833 193	62 290 399	21 500 526	12 041 205
mai	282 743 136	102 245 488	3 439 915	87 083 191	5 391 611	6 330 771	102 701 695	6 483 908	60 923 166	22 344 566	12 950 056

1) Includ și societățile de asigurare.

(continuare)

- milioane lei; sfârșitul perioadei -

Perioada	NEGUVERNAMENTAL (continuare)					GUVERNAMENTAL, NET					
	Credite în valută (interne)					Total	din care:				
	Credite pe termen lung						Certificate de trezorerie	Alte credite guvernamentale	Obligațiuni în valută	Contul general al Trezoreriei statului	Alte titluri de stat
Total	Agenți economici cu capital majoritar de stat	Agenți economici cu capital privat	Populație	Altele 1)							
2000	5 292 500	627 620	4 529 154	86 108	49 617	37 878 421	19 041 836	186 847	2 757 719	-1 015 642	25 907 889
2001	8 389 735	1 387 753	6 302 402	494 629	204 950	24 990 279	21 363 034	317 927	11 757 921	-4 313 854	12 970 102
2002	11 184 704	1 020 578	5 083 145	3 309 414	1 771 566	21 493 198	24 490 360	1 520 145	11 479 800	-6 841 541	8 651 893
2003	32 577 090	3 464 904	10 247 530	14 821 643	4 043 013	-1 653 878	7 429 271	4 920 003	8 395 769	-6 410 354	8 223 936
2004	57 843 040	3 525 111	14 668 460	33 843 739	5 805 730	-52 436 914	5 704 748	4 735 090	6 330 326	-24 573 842	5 238 270
2004 mai	40 030 124	3 502 603	10 559 906	21 120 716	4 846 900	-4 259 539	8 638 814	5 790 514	8 695 659	-16 160 590	9 041 137
iun.	42 532 272	3 106 603	11 289 161	23 468 804	4 667 705	-5 323 268	9 527 899	5 191 297	8 299 750	-11 298 658	7 806 667
iul.	44 950 275	3 020 136	11 668 718	24 753 304	5 508 117	-30 333 078	8 070 024	5 067 464	8 838 477	-35 570 721	8 240 263
aug.	48 300 850	3 156 846	12 153 821	26 943 890	6 046 293	-32 343 725	8 361 544	5 438 698	8 246 151	-38 520 579	7 652 379
sep.	53 646 584	3 681 654	13 115 598	29 770 756	7 078 576	-38 839 031	6 844 929	5 352 844	7 474 849	-42 261 557	7 438 680
oct.	55 756 469	3 653 345	13 426 366	31 096 261	7 580 497	-46 339 403	6 532 075	5 239 497	6 861 339	-49 185 565	6 763 710
nov.	56 763 640	3 273 261	14 802 132	31 197 408	7 490 840	-42 021 676	4 922 632	5 130 114	6 052 310	-42 125 803	5 788 070
dec.	57 843 040	3 525 111	14 668 460	33 843 739	5 805 730	-52 436 914	5 704 748	4 735 090	6 330 326	-24 573 842	5 238 270
2005 ian.	57 437 776	3 498 325	14 593 035	33 840 920	5 505 496	-55 344 908	3 847 692	4 801 966	6 455 070	-30 053 151	4 291 020
feb.	58 569 825	3 342 627	14 858 521	34 978 391	5 390 287	-46 378 603	3 708 525	5 421 596	4 810 255	-20 705 718	3 976 452
mar.	64 772 128	4 530 890	15 747 014	39 132 509	5 361 715	-42 963 889	2 815 701	6 660 429	3 128 786	-14 679 811	2 792 470
apr.	69 294 327	4 486 662	17 598 364	41 928 459	5 280 842	-51 491 104	2 919 827	6 486 649	2 936 401	-25 395 441	7 014 460
mai	77 795 953	4 640 064	22 438 047	45 720 507	4 997 334	-51 994 902	4 083 809	5 976 072	3 623 040	-26 300 139	7 282 376

1) Includ și societățile de asigurare.

6. INDICATORI AI PIEȚEI MONETARE

Perioada	Operațiuni interbancare						Titluri de stat (emisiuni noi și reînnoite)							
	Stoc		Tranzacții		BUBID 1 săptămână	BUBOR 1 săptămână	CertIFICATE de trezorerie cu discount		Obligațiuni de tezaur cu dobândă		Obligațiuni de stat cu dobândă			
	medie zilnică (mld. lei)	rata medie a dobânzii (% p.a.)	medie zilnică (mld. lei)	rata medie a dobânzii (% p.a.)	rata medie a dobânzii (% p.a.)		valoare nominală (mld. lei)	randament mediu (% p.a.)	valoare nominală (mil. USD)	rata medie a dobânzii (% p.a.)	valoare nominală (mld. lei)		rata medie a dobânzii (% p.a.)	
											1)	2)	1)	2)*
2004 mai	83 345,7	21,2	7 483,2	20,7	19,3	21,4	6 309,2	18,0	1,8	5,00	-	-	x	x
iun.	93 269,7	20,9	7 445,0	20,3	18,9	20,9	5 098,7	17,5	-	x	-	-	x	x
iul.	101 239,4	20,4	8 967,2	18,6	17,7	20,2	6 313,5	17,0	-	x	230,0	35,0	13,99	5,00
aug.	98 463,7	19,6	9 510,0	18,8	17,6	19,5	4 440,7	16,4	2,78	5,00	200,0	-	13,54	x
sep.	93 340,9	18,9	8 592,1	18,1	17,2	18,8	-	x	-	x	724,2	100,0	13,14	4,70
oct.	100 162,8	18,7	7 858,6	18,5	17,3	18,7	-	x	0,68	5,00	1 000,0	50,0	12,75	4,48
nov.	98 230,6	18,4	9 287,6	17,8	16,8	18,5	-	x	1,81	5,00	750,0	-	11,80	x
dec.	107 690,7	17,6	10 466,9	17,3	16,4	17,8	-	x	-	x	500,0	51,0	11,49	4,00
2005 ian.	136 143,3	16,4	11 534,9	14,9	13,6	16,3	-	x	-	x	-	-	x	x
feb.	153 040,0	13,0	13 417,4	10,0	8,5	13,0	-	x	1,5	5,00	1 600,0	100,0	8,27	2,00
mar.	172 336,4	9,5	12 715,6	7,4	5,7	9,1	507,5	6,8	-	x	1 899,2	-	6,92	x
apr.	166 657,7	8,0	11 395,9	7,1	5,7	7,9	-	x	0,7	5,00	7 600,9	-	7,35	x
mai	158 669,5	7,9	10 636,4	7,7	6,7	8,2	-	x	1,8	5,00	5 404,4	-	7,83	x
iun.	170 858,8	8,0	11 556,5	7,8	6,9	8,1	499,9	7,1	-	x	3 551,4	-	7,54	x

1) Obligațiuni cu dobândă; 2) Obligațiuni cu dobândă indexabilă; *) Marja adjudecată pentru obligațiunile de stat indexabile.

7. RATELE MEDII ALE DOBÂNZILOR PRACTICATE DE INSTITUȚIILE DE CREDIT* (pentru operațiunile în lei)

- procente pe an -

Perioada	Dobânzi active			Dobânzi pasive		
	medii	pentru creditele acordate clienților nebankari neguvernamentali	pentru operațiunile interbancare (inclusiv relațiile cu BNR)	medii	pentru depozitele atrase de la clienții nebankari neguvernamentali	pentru operațiunile interbancare (inclusiv relațiile cu BNR)
2000	46,23	53,21	31,00	32,95	32,44	36,00
2001	38,83	45,74	29,14	26,69	26,16	32,59
2002	28,80	36,65	21,76	18,84	18,39	22,69
2003	20,36	26,19	15,04	11,03	10,78	16,84
2004	20,40	25,81	15,11	11,69	11,34	18,04
2004 mai	21,61	26,64	16,31	12,07	11,74	18,91
iun.	21,01	26,22	15,90	11,91	11,56	18,79
iul.	20,89	26,38	15,85	11,98	11,65	17,49
aug.	20,70	26,41	15,51	11,97	11,61	18,04
sep.	19,42	25,20	14,21	11,43	11,16	16,68
oct.	19,48	25,22	14,52	11,47	11,18	17,64
nov.	18,98	24,58	13,89	11,15	10,83	16,64
dec.	18,77	24,74	13,57	11,37	11,03	16,87
2005 ian.	17,98	24,44	13,06	10,85	10,63	14,52
feb.	14,76	22,32	9,71	9,23	9,21	9,64
mar.	13,84	22,51	8,40	8,64	8,68	7,85
apr.	12,49	21,17	7,14	6,96	6,95	7,43
mai	12,26	20,50	6,71	6,38	6,32	7,89

*) Bănci persoane juridice române, sucursalele din România ale băncilor persoane juridice străine și Casa Centrală a Cooperativelor de Credit CREDITCOOP (începând cu luna mai 2003).

Notă: Începând cu luna mai 2003, ratele dobânzilor se calculează pentru activele curente, respectiv pentru obligațiile bilanțiere (Norma BNR nr.2/21.02.2003).

8. RATELE MEDII ALE DOBÂNZILOR PRACTICATE DE INSTITUȚIILE DE CREDIT**pentru activele bilanțiere curente în lei**

- procente pe an -

	total	<=1L	1-3L	3-6L	6-12L	1-5A	>5A	total	<=1L	1-3L	3-6L	6-12L	1-5A	>5A		
															sector bancar	
2004 mai	16,3	14,7	21,9	22,9	18,7	18,9	x	17,9	21,3	20,9	21,5	17,5	17,6	23,4		
iun.	15,9	14,6	21,1	22,1	18,0	17,8	x	17,5	14,1	22,5	20,9	17,3	17,3	23,2		
iul.	15,9	14,6	21,0	23,4	18,8	18,4	x	17,5	20,1	25,7	16,9	17,8	16,8	23,3		
aug.	15,5	13,4	20,2	21,8	21,3	22,9	x	17,2	19,4	26,5	18,1	17,7	16,5	23,0		
sep.	14,2	13,2	19,0	20,3	20,4	22,1	x	16,2	16,3	21,1	19,9	16,7	15,6	20,6		
oct.	14,5	12,6	19,5	21,0	22,3	22,7	x	16,5	18,0	19,1	17,9	16,8	16,0	20,0		
nov.	13,9	12,5	18,8	21,1	22,9	21,5	x	16,2	16,6	17,4	17,3	16,4	15,7	19,5		
dec.	13,6	12,7	18,7	20,0	23,4	21,2	x	16,5	16,7	17,0	16,9	15,9	16,5	19,3		
2005 ian.	13,1	11,9	17,1	18,9	23,2	20,8	x	17,4	16,1	17,0	18,4	17,8	16,4	20,3		
feb.	9,7	8,9	13,9	16,8	23,1	15,9	x	15,1	15,1	17,2	14,4	15,7	14,7	16,1		
mar.	8,4	7,7	10,3	16,1	23,0	17,3	x	16,0	16,9	16,5	17,3	16,1	15,6	15,9		
apr.	7,1	6,3	9,3	16,3	22,1	16,6	x	13,3	14,4	8,3	16,7	13,8	13,4	13,1		
mai	6,7	6,1	9,3	15,7	21,0	14,9	x	12,7	12,4	8,0	17,4	12,1	13,0	13,3		
		persoane fizice								persoane juridice						
2004 mai	28,9	29,8	26,7	29,5	30,9	29,1	22,9	25,1	26,0	28,1	25,0	25,4	23,8	25,2		
iun.	28,6	29,3	26,3	29,4	29,9	28,8	22,8	24,6	25,3	27,2	24,4	25,0	23,4	24,6		
iul.	28,8	29,7	27,1	30,6	30,9	29,0	22,9	24,8	24,7	27,5	23,7	25,4	23,9	24,5		
aug.	28,7	29,7	26,8	29,7	30,5	28,9	22,9	24,8	24,8	26,9	24,8	25,2	24,1	23,8		
sep.	27,7	28,1	27,7	29,0	29,6	27,9	22,6	23,5	23,3	25,7	23,2	24,2	22,6	22,7		
oct.	27,4	27,2	26,5	29,2	29,3	27,6	22,8	23,7	24,3	25,6	23,0	24,3	22,8	23,3		
nov.	27,0	26,7	24,7	27,6	28,2	27,2	22,6	23,0	23,1	25,1	22,7	23,6	22,0	22,3		
dec.	26,9	25,9	24,3	27,4	28,3	27,3	22,7	23,3	22,9	24,9	23,5	23,7	22,6	22,8		
2005 ian.	26,5	23,7	24,7	27,3	27,6	27,0	22,6	23,1	22,1	24,7	23,0	23,6	22,4	22,5		
feb.	24,6	22,5	23,0	25,2	24,7	25,1	20,5	20,8	20,4	22,3	20,6	21,4	20,0	20,1		
mar.	24,6	21,7	22,9	25,7	25,9	25,2	19,8	21,1	18,2	23,0	21,6	21,7	20,9	21,3		
apr.	23,7	21,6	20,9	23,8	24,7	24,3	19,1	19,5	16,9	19,9	20,4	20,2	18,9	20,1		
mai	22,8	21,8	21,1	23,7	24,2	23,6	18,1	18,9	16,1	19,8	20,4	19,0	19,1	19,5		

pentru obligațiile bilanțiere în lei (la termen)

- procente pe an -

	total	<=1L	1-3L	3-6L	6-12L	1-5A	>5A	total	<=1L	1-3L	3-6L	6-12L	1-5A	>5A		
															sector bancar	
2004 mai	20,5	19,9	19,9	24,1	20,2	23,9	x	19,4	14,9	15,4	17,7	15,2	19,5	2,0		
iun.	19,8	19,4	19,2	23,4	20,4	23,3	x	18,4	16,0	15,1	18,7	14,7	18,4	2,0		
iul.	18,8	18,2	19,7	24,1	21,1	23,9	x	18,1	15,0	15,0	15,8	14,8	18,4	2,0		
aug.	19,1	18,5	19,7	20,4	12,6	23,9	x	17,8	15,1	15,0	16,2	14,8	18,1	2,0		
sep.	18,1	17,4	18,7	19,3	13,0	23,2	x	16,6	13,6	14,7	15,0	14,8	16,6	2,0		
oct.	18,7	18,1	18,9	19,9	13,9	24,1	x	17,0	13,6	14,4	14,3	14,6	17,0	2,0		
nov.	17,8	17,2	18,0	19,8	13,0	21,0	x	16,4	13,4	14,3	14,7	14,5	16,4	2,0		
dec.	17,9	17,4	17,9	19,0	16,3	21,3	x	16,3	13,1	14,0	15,8	14,2	16,3	2,0		
2005 ian.	15,3	14,5	15,6	18,3	x	21,1	x	15,4	14,8	17,1	16,6	13,0	14,8	2,0		
feb.	10,2	9,5	10,3	15,9	x	17,0	x	11,3	8,4	14,7	15,2	7,8	10,3	2,0		
mar.	8,3	6,2	9,4	16,5	x	17,2	x	10,0	7,9	13,9	14,0	10,3	8,6	2,0		
apr.	7,4	6,1	7,6	16,0	x	15,6	x	6,9	8,0	6,9	10,6	10,0	6,8	2,0		
mai	7,5	7,3	7,1	16,0	23,6	11,9	x	6,9	6,2	8,2	10,0	10,4	6,5	2,0		
		persoane fizice								persoane juridice						
2004 mai	15,1	15,1	15,2	15,9	14,3	16,5	x	14,9	14,5	15,9	16,7	15,5	15,4	17,3		
iun.	14,7	14,5	14,9	15,6	14,1	16,4	3,0	14,7	14,3	15,7	16,5	15,3	15,6	17,4		
iul.	15,1	15,0	15,3	15,9	14,5	16,1	3,0	14,8	14,4	15,9	16,7	15,7	15,2	17,4		
aug.	15,0	14,9	15,2	15,9	14,5	16,2	3,0	14,8	14,3	15,7	16,6	15,8	15,3	17,3		
sep.	14,5	14,3	14,5	15,8	14,2	15,9	3,0	14,0	13,5	15,0	16,2	15,3	14,4	17,3		
oct.	14,8	14,5	15,3	16,2	14,4	15,6	3,2	14,0	13,4	15,3	16,2	15,3	14,4	17,3		
nov.	14,3	14,1	14,6	15,6	14,0	15,4	3,1	13,7	13,3	14,7	15,9	15,1	13,7	17,3		
dec.	14,6	14,4	14,7	15,8	14,4	15,7	3,1	14,1	13,7	14,8	15,7	15,2	14,1	17,3		
2005 ian.	14,1	13,9	14,4	15,6	13,3	15,1	3,1	12,9	12,2	14,1	15,1	15,0	14,3	17,3		
feb.	12,3	11,9	12,8	13,8	12,2	13,4	2,8	10,6	9,5	12,2	12,7	13,3	12,3	17,3		
mar.	11,5	10,9	11,9	14,0	11,5	12,4	3,1	9,6	8,5	10,8	12,3	12,9	11,9	14,6		
apr.	9,2	8,2	9,7	12,1	9,9	10,7	3,0	8,1	6,8	8,8	11,3	11,5	11,4	12,8		
mai	8,2	7,3	8,1	11,2	9,2	9,9	3,0	7,5	6,6	7,3	10,1	11,3	10,4	9,6		

Legendă: <=1L= pentru operațiuni sub 1 lună, 1-3L= pentru operațiuni între 1-3 luni, 3-6L= pentru operațiuni între 3-6 luni, 6-12L= pentru operațiuni între 6-12 luni, 1-5A= pentru operațiuni între 1-5 ani, >5A= pentru operațiuni peste 5 ani; total= rata medie a dobânzii pentru toate benzile de scadență.

Notă: Începând cu luna mai 2003, ratele dobânzilor se calculează conform Normei BNR nr. 2/21.02.2003.

8. RATELE MEDII ALE DOBÂNZILOR PRACTICATE DE INSTITUȚIILE DE CREDIT**pentru activele bilanțiere curente în euro**

- procente pe an -

	total	<=1L	1-3L	3-6L	6-12L	1-5A	>5A	total	<=1L	1-3L	3-6L	6-12L	1-5A	>5A
	sector bancar							sector guvernamental						
2004 mai	1,9	1,9	2,1	2,3	2,9	4,4	2,5	7,7	17,2	6,6	6,3	5,2	7,8	7,6
iun.	2,0	1,9	2,0	2,2	2,6	4,3	2,5	6,2	18,2	6,6	6,3	5,0	6,9	5,3
iul.	1,9	1,8	2,3	2,3	2,7	4,5	2,5	6,0	18,1	x	6,3	4,2	6,9	5,1
aug.	1,9	1,8	2,3	2,4	2,7	4,5	2,5	5,9	16,8	6,6	6,3	5,1	6,4	5,2
sep.	1,8	1,7	2,3	2,3	2,6	4,5	2,5	5,5	18,5	x	x	4,1	6,1	4,7
oct.	1,8	1,7	2,6	2,4	2,7	4,7	2,6	5,9	18,0	x	x	x	6,5	5,1
nov.	1,8	1,8	2,4	2,5	2,9	4,8	2,5	5,6	18,1	x	x	x	6,2	4,8
dec.	2,0	1,9	2,4	2,8	3,4	4,9	2,6	5,9	18,1	x	x	2,2	6,7	5,2
2005 ian.	1,9	1,8	2,3	2,7	3,4	4,9	2,6	5,2	13,9	x	x	2,2	6,5	5,2
feb.	1,4	1,3	2,5	2,5	3,0	4,8	2,4	5,1	17,9	x	x	2,0	5,8	4,5
mar.	1,8	1,6	2,9	2,7	10,2	5,0	2,6	5,8	0,2	x	x	x	6,5	5,0
apr.	1,6	1,3	2,7	3,3	5,2	5,3	2,5	5,4	5,7	x	x	x	6,2	4,6
mai	1,2	1,1	3,1	3,1	5,2	5,0	2,6	6,0	18,6	x	x	x	7,0	5,1
	persoane fizice							persoane juridice						
2004 mai	9,7	6,1	9,5	11,9	7,0	10,6	9,4	6,8	5,6	5,6	6,0	6,1	7,5	6,7
iun.	9,6	5,5	9,0	11,2	6,9	10,4	9,2	6,7	6,0	5,9	6,1	6,0	7,3	6,8
iul.	9,7	6,8	7,7	10,9	7,0	10,5	9,4	6,8	5,9	5,7	6,8	6,1	7,5	6,8
aug.	9,8	7,2	10,2	10,4	7,2	10,6	9,4	6,9	6,5	5,7	6,9	6,1	7,5	6,6
sep.	10,0	6,9	10,6	9,2	9,0	11,1	9,4	6,7	6,3	6,1	6,7	5,9	7,3	6,8
oct.	10,2	8,4	9,3	9,8	9,6	11,6	9,5	6,9	6,4	6,1	6,8	6,0	7,5	6,9
nov.	10,1	8,4	10,3	10,2	9,0	11,6	9,2	6,8	6,8	5,5	6,4	6,0	7,4	6,7
dec.	10,3	8,8	11,0	9,9	8,6	11,6	9,5	7,0	6,7	6,1	6,5	6,2	7,4	6,8
2005 ian.	10,2	9,0	10,3	8,2	8,7	11,4	9,5	6,9	6,9	5,8	6,7	6,0	7,4	6,8
feb.	9,8	8,1	7,7	8,0	8,0	10,9	9,1	6,5	6,8	5,0	6,1	5,6	7,0	6,6
mar.	10,2	9,4	8,5	8,8	8,5	11,3	9,6	6,9	6,9	5,6	6,6	6,1	7,5	7,0
apr.	9,9	7,7	7,7	7,9	8,3	11,0	9,3	6,7	6,6	5,4	6,4	5,9	7,2	6,9
mai	10,0	8,2	8,8	8,7	7,9	10,9	9,5	6,9	6,9	5,5	6,5	6,1	7,3	7,1

pentru obligațiile bilanțiere în euro (la termen)

- procente pe an -

	total	<=1L	1-3L	3-6L	6-12L	1-5A	>5A	total	<=1L	1-3L	3-6L	6-12L	1-5A	>5A
	sector bancar							sector guvernamental						
2004 mai	3,1	2,5	2,4	2,1	3,4	3,4	4,0	1,4	1,4	1,4	1,3	x	x	x
iun.	3,0	2,4	2,4	2,2	2,7	3,1	4,0	1,4	1,4	1,3	1,3	x	x	x
iul.	3,1	2,5	2,6	2,7	2,9	3,0	4,2	1,4	1,4	1,4	1,9	x	x	x
aug.	3,3	2,5	2,5	2,8	4,0	3,1	4,3	1,4	1,4	1,4	1,8	x	x	x
sep.	3,1	2,4	2,4	2,6	3,4	2,9	4,3	1,2	1,2	1,2	1,4	x	x	x
oct.	3,3	2,6	2,6	2,7	3,8	3,1	4,2	1,4	1,4	1,4	1,5	x	x	x
nov.	3,2	2,5	2,6	2,6	3,8	3,1	4,0	1,4	1,3	1,3	2,6	x	x	x
dec.	3,4	2,5	2,8	2,7	3,8	3,2	4,2	1,5	1,5	1,4	2,6	x	x	x
2005 ian.	3,3	2,5	2,5	2,7	3,6	3,2	4,1	1,3	1,3	1,3	2,6	3,6	x	x
feb.	3,0	2,3	2,4	2,3	3,3	2,9	3,6	1,4	1,4	1,5	2,1	x	x	x
mar.	3,2	2,5	2,5	2,5	3,6	3,0	3,8	1,5	1,5	1,7	2,3	3,6	x	x
apr.	3,1	2,5	2,5	2,4	3,5	2,9	3,7	1,5	1,6	1,4	1,5	3,5	x	x
mai	3,2	2,5	2,7	2,6	3,6	3,0	3,8	1,5	1,6	1,4	1,5	3,6	x	x
	persoane fizice							persoane juridice						
2004 mai	2,8	2,4	2,8	3,0	3,4	3,4	x	2,3	1,8	2,4	2,7	3,1	4,6	3,9
iun.	2,8	2,4	2,7	2,9	3,2	3,4	x	2,3	1,8	2,6	2,8	3,0	4,7	3,0
iul.	2,9	2,4	2,8	3,0	3,4	3,3	x	2,4	1,9	2,7	3,0	3,1	4,8	2,7
aug.	2,8	2,4	2,8	3,0	3,3	3,3	x	2,5	2,0	2,7	3,0	3,0	4,8	2,8
sep.	2,8	2,4	2,7	3,1	3,3	3,3	x	2,5	2,0	2,7	3,0	3,0	4,4	2,9
oct.	2,8	2,3	2,8	3,2	3,3	3,4	x	2,4	1,9	2,7	2,9	3,5	4,2	3,0
nov.	2,8	2,3	2,7	3,1	3,2	3,3	x	2,5	2,0	2,7	2,9	3,6	4,5	2,9
dec.	2,9	2,4	2,8	3,2	3,3	3,4	x	2,3	1,9	2,2	2,9	3,9	4,2	3,2
2005 ian.	2,8	2,4	2,8	3,2	3,3	3,3	x	2,2	2,0	2,2	2,8	3,9	4,3	3,4
feb.	2,6	2,2	2,6	2,9	3,0	3,1	x	2,1	1,9	2,1	2,7	3,5	4,2	3,0
mar.	2,8	2,3	2,8	3,2	3,3	3,4	x	2,3	2,0	2,2	2,7	4,0	3,6	3,5
apr.	2,7	2,3	2,7	3,1	3,2	3,3	x	2,3	2,0	2,3	2,7	3,9	3,3	3,4
mai	2,8	2,3	2,8	3,2	3,3	3,3	x	2,4	2,0	2,3	2,7	3,7	3,4	3,7

Legendă: <=1L= pentru operațiuni sub 1 lună, 1-3L= pentru operațiuni între 1-3 luni, 3-6L= pentru operațiuni între 3-6 luni, 6-12L= pentru operațiuni între 6-12 luni, 1-5A= pentru operațiuni între 1-5 ani, >5A= pentru operațiuni peste 5 ani; total= rata medie a dobânzii pentru toate benzile de scadență.

Notă: Începând cu luna mai 2003, ratele dobânzilor se calculează conform Normei BNR nr. 2/21.02.2003.

8. RATELE MEDII ALE DOBÂNZILOR PRACTICATE DE INSTITUȚIILE DE CREDIT**pentru activele bilanțiere curente în dolari SUA**

- procente pe an -

	total	<=1L	1-3L	3-6L	6-12L	1-5A	>5A	total	<=1L	1-3L	3-6L	6-12L	1-5A	>5A
	sector bancar							sector guvernamental						
2004 mai	1,1	1,0	2,2	2,4	3,9	4,9	1,8	4,6	5,5	x	x	3,8	4,8	3,8
iun.	0,9	0,8	2,0	2,6	3,8	4,7	1,8	4,6	6,7	x	x	3,9	4,7	3,9
iul.	0,9	0,9	2,1	2,7	3,9	4,9	2,2	4,9	18,4	x	x	3,8	5,1	4,1
aug.	1,0	0,9	2,2	3,0	3,9	4,9	2,5	4,8	18,8	x	x	3,6	5,0	3,8
sep.	0,9	0,9	2,5	3,4	3,3	4,9	2,4	4,9	18,0	x	3,5	3,5	5,1	4,3
oct.	0,9	0,9	2,9	3,7	3,5	3,9	2,5	5,0	4,5	x	3,6	3,6	5,2	4,3
nov.	0,9	0,9	3,0	3,5	3,9	3,7	2,4	5,0	18,2	x	x	4,1	5,1	4,3
dec.	1,0	0,9	3,7	3,6	4,0	4,1	2,5	5,3	18,2	x	6,6	4,1	5,4	4,5
2005 ian.	1,2	1,1	3,6	3,6	4,5	4,2	3,1	5,7	18,1	x	7,0	4,5	5,9	4,9
feb.	1,0	1,0	3,5	3,3	4,2	8,6	3,2	5,2	16,1	x	7,0	4,4	5,4	4,3
mar.	1,3	1,2	3,4	3,8	4,8	8,9	3,5	5,7	6,6	x	7,7	4,5	5,9	4,8
apr.	1,2	1,1	2,9	3,9	4,9	7,8	3,4	5,4	4,5	x	x	4,7	5,7	4,7
mai	1,3	1,1	3,0	4,1	5,0	7,9	3,5	5,5	4,7	x	x	4,9	6,0	5,2
	persoane fizice							persoane juridice						
2004 mai	9,4	7,1	10,3	8,9	7,9	10,6	9,2	5,7	4,9	5,3	6,0	5,2	6,1	6,0
iun.	9,0	7,3	9,9	5,6	7,8	10,1	8,8	5,6	5,3	5,1	5,7	5,1	6,0	5,9
iul.	9,5	7,5	7,9	9,5	8,2	10,4	9,3	5,8	5,5	5,5	6,0	5,3	6,1	6,1
aug.	9,5	7,5	10,1	9,9	8,6	10,4	9,2	5,9	5,7	5,5	6,2	5,3	6,1	6,1
sep.	9,5	7,3	6,5	9,5	8,5	10,4	9,3	5,8	5,3	5,8	5,6	5,4	6,1	6,1
oct.	9,7	7,7	7,6	9,5	9,4	10,8	9,4	6,0	5,6	6,0	5,9	5,5	6,5	6,3
nov.	9,6	7,8	4,9	9,4	9,2	10,7	9,3	5,9	5,7	5,0	5,8	5,4	6,3	6,3
dec.	9,7	8,1	5,1	10,4	9,3	10,9	9,4	6,2	5,9	5,4	6,0	5,7	6,5	6,7
2005 ian.	9,9	8,1	4,7	10,1	9,0	10,9	9,7	6,3	6,1	5,3	5,9	5,9	6,7	6,7
feb.	9,6	8,2	4,9	9,1	8,4	10,2	9,4	6,1	6,1	5,1	5,7	5,7	6,3	6,4
mar.	10,1	8,3	5,7	9,8	8,9	11,1	9,8	6,6	6,3	5,5	6,0	6,2	7,0	7,0
apr.	9,8	7,8	5,7	9,6	8,5	10,8	9,6	6,5	6,4	5,4	6,0	6,2	6,9	6,9
mai	10,0	8,6	5,8	9,6	9,0	11,0	9,7	6,9	7,0	5,6	6,4	6,5	7,2	7,0

pentru obligațiile bilanțiere în dolari SUA (la termen)

- procente pe an -

	total	<=1L	1-3L	3-6L	6-12L	1-5A	>5A	total	<=1L	1-3L	3-6L	6-12L	1-5A	>5A
	sector bancar							sector guvernamental						
2004 mai	2,4	1,6	1,4	1,6	2,0	2,7	3,3	1,4	1,4	1,6	x	x	x	1,4
iun.	2,5	1,7	1,5	1,8	2,0	2,8	3,3	1,9	1,4	2,5	x	x	1,9	x
iul.	2,6	1,9	1,6	1,8	2,0	2,9	3,6	2,1	1,1	2,6	x	x	1,9	x
aug.	2,7	2,0	1,6	2,2	2,3	3,0	3,6	2,1	1,0	2,6	x	x	1,9	x
sep.	2,8	2,0	1,8	2,3	2,3	3,2	3,6	2,3	1,1	x	x	x	x	2,6
oct.	3,0	2,5	2,0	2,5	2,4	3,3	3,8	2,3	1,4	x	x	x	x	2,6
nov.	3,1	2,6	2,1	2,4	2,4	3,4	3,8	2,6	1,3	2,5	x	x	x	2,6
dec.	3,5	2,6	2,6	2,5	2,6	3,8	4,3	2,7	1,6	2,6	x	x	x	2,7
2005 ian.	3,6	2,6	2,8	2,6	2,8	3,9	4,5	2,8	3,3	2,5	2,6	3,1	3,9	2,7
feb.	3,5	2,6	2,6	2,5	2,8	3,9	4,1	2,6	2,9	2,3	2,3	2,8	3,5	2,6
mar.	3,9	3,2	2,9	2,7	3,9	4,2	4,5	2,8	3,3	2,6	2,6	3,1	3,9	2,6
apr.	3,8	3,1	3,4	2,6	4,0	3,8	4,4	3,3	3,1	2,5	2,5	3,0	3,8	3,6
mai	4,0	3,3	3,5	3,3	4,4	4,0	4,7	3,5	3,2	2,4	2,7	3,1	3,9	4,1
	persoane fizice							persoane juridice						
2004 mai	2,1	1,5	1,9	2,3	2,9	2,6	x	1,6	1,2	2,1	2,9	2,8	3,6	1,7
iun.	2,1	1,5	1,9	2,3	2,8	2,6	x	1,5	1,2	1,9	2,8	2,6	3,5	1,6
iul.	2,2	1,5	1,9	2,3	2,9	2,7	x	1,6	1,2	2,0	2,9	2,8	3,5	1,9
aug.	2,2	1,5	1,9	2,3	3,0	2,7	x	1,7	1,2	2,1	2,9	2,8	3,4	2,6
sep.	2,1	1,5	2,0	2,4	2,9	2,7	x	1,6	1,2	2,1	2,5	2,6	2,9	2,5
oct.	2,2	1,5	1,9	2,4	3,0	2,8	2,4	1,8	1,4	1,9	2,5	3,1	3,0	2,6
nov.	2,1	1,5	1,9	2,4	2,9	2,7	2,3	1,8	1,4	2,1	2,2	2,9	3,6	2,5
dec.	2,2	1,6	2,0	2,5	3,0	2,7	2,1	2,0	1,6	2,2	2,2	3,0	4,0	2,6
2005 ian.	2,3	1,8	2,0	2,5	3,0	3,0	1,8	2,1	1,7	2,1	2,3	3,3	3,1	2,8
feb.	2,1	1,7	1,9	2,3	2,8	2,8	1,6	2,0	1,6	2,1	2,2	3,1	3,3	3,1
mar.	2,4	1,8	2,1	2,5	3,0	3,1	1,9	2,2	1,8	2,1	2,4	3,3	3,4	3,5
apr.	2,3	1,9	2,0	2,5	3,0	2,7	1,7	2,2	1,9	1,9	2,7	3,3	3,3	3,4
mai	2,5	2,0	2,2	2,7	3,1	3,7	1,9	2,4	2,2	2,0	2,7	3,6	3,6	3,5

Legendă: <=1L= pentru operațiuni sub 1 lună, 1-3L= pentru operațiuni între 1-3 luni, 3-6L= pentru operațiuni între 3-6 luni, 6-12L= pentru operațiuni între 6-12 luni, 1-5A= pentru operațiuni între 1-5 ani, >5A= pentru operațiuni peste 5 ani; total= rata medie a dobânzii pentru toate benzile de scadență.

Notă: Începând cu luna mai 2003, ratele dobânzilor se calculează conform Normei BNR nr. 2/21.02.2003.

8. RATELE MEDII ALE DOBÂNZILOR PRACTICATE DE INSTITUȚIILE DE CREDIT**pentru creditele noi în lei**

- procente pe an -

	total	<=1L	1-3L	3-6L	6-12L	1-5A	>5A	total	<=1L	1-3L	3-6L	6-12L	1-5A	>5A		
	sector bancar							sector guvernamental								
2004 mai	21,7	21,6	22,0	26,9	22,0	x	x	23,8	17,5	26,5	x	17,6	28,9	25,6		
iun.	21,5	21,2	20,5	25,0	24,3	x	x	24,9	23,2	x	25,0	x	23,9	x		
iul.	21,0	18,7	21,0	25,7	23,1	x	x	27,8	24,0	x	x	28,2	24,2	x		
aug.	20,7	19,4	19,9	26,0	27,0	x	x	26,0	23,4	26,4	x	23,8	25,0	x		
sep.	18,7	17,4	18,5	25,0	25,1	x	x	22,5	20,3	23,5	21,9	x	23,4	x		
oct.	21,1	19,1	18,0	25,6	26,0	x	x	23,5	20,5	20,7	x	x	24,8	x		
nov.	17,5	16,7	18,2	24,1	x	x	x	22,1	x	25,6	x	27,5	20,7	x		
dec.	17,4	17,0	17,6	25,0	25,5	x	x	22,6	22,9	x	x	x	22,6	21,0		
2005 ian.	25,0	x	24,5	25,0	x	x	x	20,9	x	18,8	19,6	19,6	27,1	x		
feb.	19,3	x	8,2	25,0	21,1	x	x	18,2	x	17,7	x	x	x	18,9		
mar.	18,1	x	22,1	18,1	20,8	x	x	22,4	21,7	x	22,7	18,6	x	x		
apr.	18,0	x	15,6	18,0	17,9	x	x	19,5	23,1	x	x	19,0	19,9	22,0		
mai	18,4	8,6	19,2	18,1	24,6	x	x	17,5	x	21,7	19,5	15,1	14,0	11,6		
		persoane fizice								persoane juridice						
2004 mai	30,1	32,0	29,0	31,6	32,8	29,9	22,3	25,7	24,9	29,2	25,4	25,2	25,2	23,8		
iun.	29,8	31,8	26,9	28,7	31,5	29,7	24,9	25,3	24,5	28,5	25,5	25,2	24,4	24,3		
iul.	29,3	32,2	26,8	30,4	32,1	28,9	26,5	24,8	25,1	27,8	23,9	24,1	25,6	25,6		
aug.	28,9	31,4	26,8	28,6	29,9	28,6	24,0	25,0	24,5	28,2	24,3	23,9	25,2	26,0		
sep.	28,6	32,2	29,0	28,1	30,2	28,4	25,7	23,6	21,9	27,2	22,9	24,3	23,6	27,2		
oct.	27,2	30,2	25,7	26,5	29,4	26,9	26,8	23,7	23,1	26,5	23,0	23,4	23,4	23,4		
nov.	27,2	31,3	23,7	29,1	28,6	27,0	22,8	23,3	22,2	26,1	22,5	23,3	24,8	24,6		
dec.	26,7	29,2	25,4	27,2	27,8	26,7	23,0	23,0	22,5	23,2	23,4	22,7	22,7	27,2		
2005 ian.	26,8	27,9	24,2	31,3	26,4	26,9	23,9	21,5	20,0	23,5	21,8	21,7	23,1	21,1		
feb.	25,2	25,3	24,1	23,5	25,0	25,2	23,5	20,0	17,2	23,5	20,6	20,8	19,9	19,3		
mar.	22,3	24,7	21,6	24,2	24,5	22,7	17,8	19,6	15,4	22,2	20,8	21,2	21,4	23,2		
apr.	20,9	22,9	20,6	24,7	22,8	22,2	17,8	18,5	14,3	22,1	20,0	19,4	18,8	17,0		
mai	18,8	22,3	20,8	23,2	21,7	20,1	16,3	17,0	13,3	20,4	20,2	16,7	20,0	17,4		

pentru depozitele noi în lei (la termen)

- procente pe an -

	total	<=1L	1-3L	3-6L	6-12L	1-5A	>5A	total	<=1L	1-3L	3-6L	6-12L	1-5A	>5A		
	sector bancar							sector guvernamental								
2004 mai	20,6	20,6	20,5	x	x	x	x	15,0	15,0	14,9	16,5	x	x	x		
iun.	20,0	20,0	19,8	x	x	x	x	15,1	15,2	15,0	15,7	15,5	x	x		
iul.	18,7	18,6	20,0	x	x	x	x	14,9	15,2	15,0	14,3	x	x	x		
aug.	18,9	18,9	19,4	19,7	x	x	x	15,2	15,2	15,0	x	x	x	x		
sep.	18,0	18,0	16,5	18,0	x	x	x	13,8	13,7	14,1	17,8	x	x	x		
oct.	18,7	18,7	18,3	x	x	x	x	13,5	13,5	14,1	x	x	x	x		
nov.	17,6	17,6	17,9	x	x	x	x	13,6	13,5	14,0	x	x	x	x		
dec.	17,8	17,8	17,4	15,5	x	x	x	13,2	13,1	13,9	x	5,5	x	x		
2005 ian.	14,2	14,2	15,8	x	x	x	x	13,1	12,8	13,1	15,0	x	x	x		
feb.	9,0	8,8	9,7	x	x	x	x	10,7	11,0	9,2	x	x	14,6	x		
mar.	6,5	6,2	7,4	x	x	x	x	7,9	6,9	7,5	13,0	10,4	x	x		
apr.	6,3	6,2	6,3	x	x	x	x	7,4	5,5	7,7	7,5	9,2	x	x		
mai	7,7	7,6	8,0	x	x	x	x	6,5	5,8	7,8	7,8	x	x	x		
		persoane fizice								persoane juridice						
2004 mai	14,4	15,1	15,5	16,7	12,5	16,5	x	14,2	14,0	16,2	16,4	15,6	17,2	x		
iun.	14,2	14,9	15,1	16,2	12,4	16,0	3,0	14,0	13,8	15,4	16,5	15,5	17,0	x		
iul.	14,3	14,9	15,4	16,8	12,5	15,5	3,0	14,0	13,7	15,7	16,6	15,6	16,4	x		
aug.	14,3	14,8	15,3	16,6	12,5	16,0	3,0	13,8	13,6	15,4	16,7	15,5	17,4	x		
sep.	13,9	14,4	14,5	15,7	12,4	15,7	3,0	13,2	13,0	14,7	15,7	14,8	11,3	x		
oct.	13,9	14,3	14,7	16,3	12,4	15,6	3,0	13,7	13,5	15,1	16,2	14,3	16,3	x		
nov.	13,8	14,0	14,4	15,6	12,4	17,1	3,0	13,2	13,0	14,4	15,5	14,8	13,9	x		
dec.	14,0	14,2	14,6	15,6	12,6	15,9	3,1	13,5	13,3	14,7	14,8	14,7	15,9	x		
2005 ian.	12,9	13,3	14,1	15,3	10,9	15,5	3,1	12,0	11,7	13,8	12,9	13,7	14,3	x		
feb.	10,8	10,6	12,0	12,7	10,5	12,3	2,8	9,2	8,9	10,6	10,4	10,1	12,6	x		
mar.	10,3	10,4	11,3	12,6	9,2	10,3	3,1	8,0	7,5	9,7	12,1	10,8	7,8	x		
apr.	7,9	7,8	8,8	10,0	7,7	9,4	3,0	6,5	6,2	7,6	10,1	8,8	7,4	x		
mai	7,1	7,1	7,6	9,0	6,7	7,9	3,0	6,3	6,2	7,0	8,1	8,3	13,1	x		

Legendă: <=1L= pentru operațiuni sub 1 lună, 1-3L= pentru operațiuni între 1-3 luni, 3-6L= pentru operațiuni între 3-6 luni, 6-12L= pentru operațiuni între 6-12 luni, 1-5A= pentru operațiuni între 1-5 ani, >5A= pentru operațiuni peste 5 ani; total= rata medie a dobânzii pentru toate benzile de scadență.

Notă: Începând cu luna mai 2003, ratele dobânzilor se calculează conform Normei BNR nr. 2/21.02.2003.

8. RATELE MEDII ALE DOBÂNZILOR PRACTICATE DE INSTITUȚIILE DE CREDIT**pentru creditele noi în euro**

- procente pe an -

	sector bancar							sector guvernamental						
	total	<=1L	1-3L	3-6L	6-12L	1-5A	>5A	total	<=1L	1-3L	3-6L	6-12L	1-5A	>5A
2004 mai	2,1	2,0	3,0	2,5	x	x	x	4,3	4,4	x	x	4,9	4,9	4,3
iun.	2,1	2,1	x	2,1	x	x	x	4,7	4,5	x	x	x	5,2	4,6
iul.	2,6	2,5	2,6	x	x	5,8	x	4,7	x	x	x	x	4,1	4,7
aug.	2,8	2,4	2,5	3,3	2,4	5,8	x	6,1	x	x	x	4,7	4,9	6,1
sep.	2,8	2,0	2,7	x	x	6,0	x	x	x	x	x	x	x	x
oct.	3,6	4,2	3,3	x	3,2	5,8	x	4,7	x	x	x	x	4,7	x
nov.	2,7	2,1	3,0	x	4,1	6,0	x	4,1	x	x	x	x	4,1	x
dec.	2,9	2,2	3,2	x	x	5,9	x	3,9	x	x	x	x	3,8	4,3
2005 ian.	2,8	2,1	x	x	6,5	5,9	x	x	x	x	x	x	x	x
feb.	2,0	1,9	3,9	3,1	3,5	4,6	x	6,5	x	x	x	x	x	6,5
mar.	2,1	x	2,1	x	x	5,9	x	4,3	x	x	x	x	4,3	4,3
apr.	2,0	2,0	x	x	x	x	x	4,1	x	x	x	x	4,1	4,1
mai	2,4	x	x	x	2,4	x	x	3,6	x	x	x	x	x	3,6
	persoane fizice							persoane juridice						
2004 mai	10,0	9,1	6,2	16,3	7,0	11,0	9,5	6,3	4,1	5,9	6,3	6,6	9,0	8,8
iun.	9,7	7,7	9,3	9,9	7,5	10,7	9,0	6,2	4,7	5,7	6,7	6,2	8,1	9,3
iul.	9,8	7,7	6,7	6,2	8,5	10,4	9,1	6,4	5,0	6,3	6,3	6,6	8,2	6,9
aug.	9,9	7,7	10,3	10,5	9,2	10,6	9,3	6,3	5,1	6,3	7,4	5,9	7,8	6,8
sep.	10,5	7,8	7,0	9,3	9,4	11,9	9,4	5,9	5,0	6,4	6,1	5,6	7,8	7,8
oct.	10,0	8,4	9,8	9,6	9,0	11,2	9,2	6,1	4,7	6,4	6,8	5,7	7,9	7,0
nov.	10,2	8,1	11,0	6,7	9,1	11,5	9,5	6,5	6,0	6,2	6,1	6,4	7,8	8,8
dec.	9,9	8,6	10,6	5,8	8,7	10,7	9,5	6,3	5,2	6,4	5,9	6,2	7,6	7,5
2005 ian.	9,7	8,7	10,6	6,0	10,3	10,3	9,3	6,2	4,5	5,4	6,7	7,3	7,6	9,8
feb.	9,6	7,8	5,5	6,8	6,7	10,1	9,4	5,8	4,9	4,9	5,8	5,7	7,6	8,2
mar.	9,6	9,2	5,6	9,3	8,6	10,1	9,3	5,9	4,5	5,5	7,4	6,3	7,8	8,3
apr.	9,4	8,6	8,8	7,6	9,0	9,8	9,1	5,6	4,5	5,7	6,5	5,8	6,7	7,3
mai	9,4	7,6	x	6,3	6,8	9,5	9,5	5,5	4,5	5,0	6,0	6,1	7,1	6,1

pentru depozitele noi în euro (la termen)

- procente pe an -

	sector bancar							sector guvernamental						
	total	<=1L	1-3L	3-6L	6-12L	1-5A	>5A	total	<=1L	1-3L	3-6L	6-12L	1-5A	>5A
2004 mai	2,5	2,5	2,3	2,7	x	3,1	x	1,4	1,4	1,4	x	x	x	x
iun.	2,4	2,4	2,4	2,3	x	2,3	x	1,4	1,4	1,4	1,5	x	x	x
iul.	2,6	2,5	2,4	2,8	2,4	3,2	x	1,4	1,4	1,4	1,5	x	x	x
aug.	2,9	2,5	2,4	3,0	3,1	3,3	x	1,4	1,4	1,4	x	x	x	x
sep.	2,4	2,4	2,4	x	3,6	2,1	x	1,2	1,2	1,2	x	x	x	x
oct.	2,5	2,6	2,8	x	2,4	2,0	2,3	1,4	1,4	1,4	x	x	x	x
nov.	2,4	2,4	2,5	2,5	x	2,1	2,5	1,4	1,4	1,3	2,6	x	x	x
dec.	2,7	2,4	2,7	2,6	3,0	3,3	2,5	1,5	1,4	2,0	2,6	x	x	x
2005 ian.	2,5	2,5	2,2	x	x	2,8	2,4	1,3	1,3	1,4	x	x	x	x
feb.	2,4	2,3	2,8	2,1	x	2,5	2,7	1,3	1,3	1,5	2,1	x	x	x
mar.	2,9	2,6	2,7	3,1	x	x	4,1	1,5	1,5	1,5	2,3	3,6	x	x
apr.	2,5	2,4	2,8	x	x	2,6	x	1,6	1,6	1,4	x	x	x	x
mai	2,5	2,5	2,5	x	x	x	x	1,5	1,5	1,5	x	x	x	x
	persoane fizice							persoane juridice						
2004 mai	2,6	2,3	2,8	3,1	2,6	3,7	x	1,9	1,8	2,5	2,9	3,2	3,4	x
iun.	2,5	2,3	2,7	3,0	2,5	3,4	x	1,8	1,7	2,6	2,7	3,1	3,9	x
iul.	2,6	2,3	2,7	3,1	2,7	3,8	x	1,9	1,7	2,7	3,7	3,1	3,3	2,4
aug.	2,6	2,3	2,8	3,1	2,8	3,7	x	1,9	1,8	2,7	2,9	3,3	3,1	x
sep.	2,5	2,3	2,7	3,2	2,6	3,6	x	1,9	1,8	2,4	3,5	4,6	3,0	x
oct.	2,5	2,3	2,8	3,3	2,5	3,5	x	1,9	1,8	2,9	2,6	3,5	1,9	x
nov.	2,5	2,2	2,7	2,9	2,5	3,3	x	1,9	1,7	2,4	2,6	3,0	2,3	x
dec.	2,5	2,3	2,7	3,1	2,5	3,2	x	2,0	1,8	2,1	2,6	2,6	3,0	x
2005 ian.	2,5	2,3	2,7	3,2	2,5	3,5	x	2,0	2,0	2,5	2,6	2,9	3,2	x
feb.	2,3	2,1	2,6	2,9	2,1	3,3	x	1,9	1,9	1,9	3,1	3,0	2,9	x
mar.	2,4	2,2	2,8	3,3	2,4	3,4	x	2,1	1,9	2,2	2,6	3,8	3,1	x
apr.	2,4	2,2	2,7	3,3	2,3	3,4	x	2,0	1,9	2,3	2,5	3,1	3,2	x
mai	2,5	2,3	2,7	3,3	2,5	3,2	x	2,0	1,9	2,2	2,8	3,2	2,3	x

Legendă: <=1L=pe pentru operațiuni sub 1 lună, 1-3L=pe pentru operațiuni între 1-3 luni, 3-6L=pe pentru operațiuni între 3-6 luni, 6-12L=pe pentru operațiuni între 6-12 luni, 1-5A=pe pentru operațiuni între 1-5 ani, >5A=pe pentru operațiuni peste 5 ani; total=rata medie a dobânzii pentru toate benzile de scadență.

Notă: Începând cu luna mai 2003, ratele dobânzilor se calculează conform Normei BNR nr.2/21.02.2003.

8. RATELE MEDII ALE DOBÂNZILOR PRACTICATE DE INSTITUȚIILE DE CREDIT pentru creditele noi în dolari SUA

- procente pe an -

	sector bancar							sector guvernamental						
	total	<=1L	1-3L	3-6L	6-12L	1-5A	>5A	total	<=1L	1-3L	3-6L	6-12L	1-5A	>5A
2004 mai	1,4	1,0	2,4	2,9	3,8	x	x	x	x	x	x	x	x	x
iun.	1,7	0,8	3,0	3,3	2,9	x	x	5,1	5,5	x	x	x	4,7	x
iul.	2,8	2,0	2,9	3,6	2,9	x	x	4,8	x	x	x	x	4,8	x
aug.	2,7	2,5	2,9	3,4	2,5	x	x	x	x	x	x	x	x	x
sep.	3,2	2,1	2,9	3,9	3,5	x	x	4,1	x	x	x	x	4,2	4,1
oct.	3,1	2,4	2,9	3,7	5,1	x	x	4,2	x	x	x	x	4,3	4,1
nov.	3,1	1,9	3,2	3,3	5,3	x	x	4,7	x	x	x	4,7	x	x
dec.	3,3	2,8	3,4	3,4	5,7	x	x	4,9	x	x	6,6	x	5,0	4,7
2005 ian.	3,3	2,6	3,7	4,3	5,8	x	3,2	x	x	x	x	x	x	x
feb.	3,9	3,6	3,8	3,8	5,3	x	x	4,8	x	x	x	x	x	4,8
mar.	4,1	5,0	5,1	3,7	x	x	x	x	x	x	x	x	x	x
apr.	4,9	5,0	5,1	4,2	5,1	x	x	7,7	x	x	x	7,7	x	x
mai	5,0	x	x	5,0	x	x	x	x	x	x	x	x	x	x

	persoane fizice							persoane juridice						
	total	<=1L	1-3L	3-6L	6-12L	1-5A	>5A	total	<=1L	1-3L	3-6L	6-12L	1-5A	>5A
2004 mai	9,3	6,3	x	8,8	10,2	10,7	9,1	4,5	3,6	5,1	6,2	5,3	6,7	7,3
iun.	9,2	6,2	11,3	18,7	9,9	10,6	8,8	4,7	3,2	5,5	5,7	5,3	6,4	6,1
iul.	9,3	6,1	4,8	9,6	7,3	10,0	9,2	4,5	3,2	5,9	5,4	4,9	7,7	7,4
aug.	9,5	6,7	10,2	10,3	9,1	10,6	8,8	4,9	3,8	5,4	5,2	6,3	6,7	7,0
sep.	9,5	6,2	4,7	9,3	9,1	12,0	8,8	4,3	3,4	6,2	4,3	5,7	7,8	8,6
oct.	9,6	6,7	9,0	9,8	9,4	10,9	9,2	5,0	3,9	5,5	6,2	5,6	6,7	6,3
nov.	9,2	6,9	4,1	4,6	6,0	11,6	9,4	4,8	3,9	4,5	5,6	6,6	7,2	7,1
dec.	9,5	7,6	10,9	10,5	9,9	11,2	9,0	5,2	4,7	6,2	5,5	6,0	5,0	7,7
2005 ian.	9,0	7,6	4,1	10,3	5,5	11,1	9,4	4,8	4,5	5,0	5,1	5,1	8,5	9,6
feb.	9,5	7,8	6,6	9,4	8,6	10,5	9,5	5,3	4,7	5,8	5,3	5,9	7,3	6,6
mar.	9,3	7,9	4,7	9,1	8,4	10,8	8,7	5,7	5,2	5,8	6,5	5,7	7,3	5,0
apr.	9,5	10,2	9,0	8,7	9,5	9,9	8,7	5,9	5,0	7,1	6,5	6,5	6,6	5,6
mai	8,8	7,3	x	4,5	6,2	10,0	9,4	5,8	5,2	5,6	7,2	6,3	8,9	7,2

pentru depozitele noi în dolari SUA (la termen)

- procente pe an -

	sector bancar							sector guvernamental						
	total	<=1L	1-3L	3-6L	6-12L	1-5A	>5A	total	<=1L	1-3L	3-6L	6-12L	1-5A	>5A
2004 mai	1,7	1,7	1,3	1,7	1,8	x	x	1,4	1,4	x	x	x	x	x
iun.	1,7	1,7	1,5	x	x	x	x	2,2	1,4	2,5	x	x	x	x
iul.	2,0	2,0	1,5	2,5	x	2,8	x	1,0	1,0	x	x	x	x	x
aug.	2,0	2,2	1,7	2,5	x	1,8	x	x	x	x	x	x	x	x
sep.	2,2	2,4	1,8	x	2,3	x	x	1,1	1,1	x	x	x	x	x
oct.	2,4	2,5	2,1	2,3	x	3,2	x	x	x	x	x	x	x	x
nov.	2,5	2,6	2,3	2,9	2,7	3,0	x	2,5	x	2,5	x	x	x	x
dec.	3,0	2,6	2,8	2,9	2,5	3,4	x	1,6	1,6	x	x	x	x	x
2005 ian.	2,8	2,6	2,8	3,2	2,5	3,1	x	2,4	x	2,1	2,6	x	x	x
feb.	2,7	2,5	2,6	2,7	x	3,5	x	2,4	x	1,9	2,3	2,8	x	x
mar.	3,0	3,0	3,1	3,0	x	x	x	x	x	x	x	x	x	x
apr.	3,0	3,0	3,0	3,8	x	x	x	2,7	3,0	2,0	2,7	x	x	x
mai	3,4	3,3	3,2	4,0	4,5	x	x	2,8	3,1	2,1	x	x	x	x

	persoane fizice							persoane juridice						
	total	<=1L	1-3L	3-6L	6-12L	1-5A	>5A	total	<=1L	1-3L	3-6L	6-12L	1-5A	>5A
2004 mai	1,8	1,5	1,9	2,4	2,6	2,8	x	1,1	1,0	1,9	2,0	1,9	2,3	x
iun.	1,7	1,5	1,9	2,4	2,4	3,0	x	1,1	1,0	1,7	2,5	2,0	1,8	x
iul.	1,8	1,5	1,9	2,4	2,6	3,1	x	1,1	1,0	2,2	2,0	2,4	4,0	x
aug.	1,8	1,5	2,0	2,6	2,7	2,9	x	1,1	1,0	2,2	2,6	2,0	2,6	x
sep.	1,8	1,5	1,9	2,4	2,5	3,0	x	1,1	1,0	1,9	2,2	2,6	3,8	x
oct.	1,8	1,5	1,9	2,6	2,6	3,0	x	1,3	1,2	1,7	1,7	2,2	3,8	x
nov.	1,8	1,5	1,9	2,4	2,4	3,3	x	1,3	1,3	2,1	1,6	2,3	4,4	x
dec.	1,9	1,6	2,0	2,5	2,5	2,0	x	1,6	1,6	2,1	2,0	2,0	3,9	x
2005 ian.	1,9	1,8	2,0	2,6	2,6	3,0	x	1,7	1,7	1,9	2,1	2,8	1,8	x
feb.	1,8	1,7	1,9	2,5	2,3	2,8	x	1,5	1,5	2,0	2,7	2,4	1,8	x
mar.	2,0	1,9	2,1	2,8	2,7	2,7	x	1,8	1,8	1,7	2,0	3,2	2,1	x
apr.	2,1	1,9	2,1	2,7	2,7	2,7	x	1,9	1,9	2,1	1,7	3,3	2,4	x
mai	2,2	2,0	2,2	2,8	2,9	3,1	x	2,1	2,1	2,1	2,0	4,3	2,5	x

Legendă: <=1L=pentru operațiuni sub 1 lună, 1-3L=pentru operațiuni între 1-3 luni, 3-6L=pentru operațiuni între 3-6 luni, 6-12L=pentru operațiuni între 6-12 luni, 1-5A=pentru operațiuni între 1-5 ani, >5A=pentru operațiuni peste 5 ani; total=rata medie a dobânzii pentru toate benzile de scadență.

Notă: Începând cu luna mai 2003, ratele dobânzilor se calculează conform Normei BNR nr.2/21.02.2003.

9a. OPERAȚIUNILE MONETARE ALE BĂNCII NAȚIONALE A ROMÂNIEI

Perioada	Rata dobânzii de refe- rință (% p.a.)	Depozite atrase				Certificate de depozit emise de BNR			
		Tranzacții		Stoc		Tranzacții		Stoc	
		medie zilnică (mld. lei)	rata dobânzii (% p.a.)	medie zilnică (mld. lei)	rata dobânzii (% p.a.)	medie zilnică (mld. lei)	rata dobânzii (% p.a.)	medie zilnică (mld. lei)	rata dobânzii (% p.a.)
2004 mai	21,25	4 150,0	21,25	76 963,8	21,25	x	x	x	x
iun.	21,25	4 007,1	20,75	85 748,5	21,01	200,1	20,35	2 934,4	20,35
iul.	20,75	3 902,5	20,29	91 912,4	20,59	454,5	19,50	9 562,9	19,89
aug.	20,29	4 197,3	19,24	89 004,4	19,67	630,1	19,06	22 897,7	19,50
sep.	19,24	3 940,0	18,75	84 651,7	18,97	681,8	18,56	35 681,8	19,08
oct.	18,75	4 256,3	18,75	92 159,0	18,75	571,4	18,08	39 957,7	18,76
nov.	18,75	4 344,8	17,96	88 489,5	18,42	909,1	17,72	44 747,8	18,25
dec.	17,96	5 097,8	17,31	97 259,6	17,68	681,6	17,04	46 995,9	17,72
2005 ian.	17,31	6 208,8	15,69	125 422,7	16,61	–	x	40 027,6	17,51
feb.	15,69	7 829,6	10,75	142 045,3	13,22	1 250,0	10,94	38 209,9	14,61
mar.	10,75	7 779,6	8,45	162 478,0	9,58	1 087,0	8,82	46 772,4	10,81
apr.	8,45	6 430,8	7,96	154 501,6	8,07	952,4	7,96	60 665,8	9,54
mai	7,96	6 808,5	8,00	147 260,1	7,99	–	x	54 676,6	8,88
iun.	8,00	7 588,0	8,00	160 045,0	8,00	892,8	7,98	40 623,8	8,13

9b. FACILITĂȚILE PERMANENTE
ACORDATE BĂNCILOR DE CĂTRE BANCA
NAȚIONALĂ A ROMÂNIEI

Perioada	Credit		Depozit	
	volum (mld. lei)	rata dobânzii (% p.a.)	volum (mld. lei)	rata dobânzii (% p.a.)
2004 mai	–	30,0	217,0	5,0
iun.	–	30,0	20,0	5,0
iul.	–	30,0	2 577,0	5,0
aug.	–	30,0	2 115,0	5,0
sep.	–	30,0	45,0	5,0
oct.	–	30,0	100,0	5,0
nov.	–	30,0	715,0	5,0
dec.	–	30,0	100,0	5,0
2005 ian.	–	25,0	87 245,0	5,0
feb.	–	25,0	30 915,0	5,0
mar.	–	25,0	54 076,0	5,0
apr.	500,0	1) 20,0	5 077,0	2) 4,0
mai	–	20,0	3 560,0	4,0
iun.	–	20,0	7 195,0	4,0

1) Începând cu 22.04.2005; 2) Începând cu 13.04.2005.

9c. REZERVELE MINIME
OBLIGATORII

Perioada	Rata dobânzii la disponibilități ale băncilor (% p.a.)			Ratele rezervelor minime obligatorii (procente)	
	în lei	în USD	în EUR	în lei	în
					valută
2004 mai	6,00	0,75	1,00	18,0	25,0
iun.	6,00	0,75	1,00	18,0	25,0
iul.	6,00	0,75	1,00	18,0	25,0
aug.	6,00	0,75	1,00	18,0	1) 30,0
sep.	6,00	0,75	1,00	18,0	30,0
oct.	6,00	0,75	1,00	18,0	30,0
nov.	6,00	0,75	1,00	18,0	30,0
dec.	6,00	0,75	1,00	18,0	30,0
2005 ian.	1) 4,00	1) 0,80	1,00	18,0	30,0
feb.	4,00	0,80	1,00	18,0	30,0
mar.	4,00	0,80	1,00	18,0	30,0
apr.	1) 2,00	0,80	1) 0,70	18,0	30,0
mai	2,00	0,80	0,70	18,0	30,0
iun.	2,00	0,80	0,70	18,0	30,0

1) Începând cu perioada de aplicare: 24 luna curentă - 23 luna următoare.

10. BILANȚUL MONETAR AL BĂNCII NAȚIONALE A ROMÂNIEI

- milioane lei; sfârșitul perioadei -

Perioada	TOTAL ACTIV	ACTIVE EXTERNE							Titluri de valoare *)	Disponibil DST la FMI
		Total	Aur	Valute convertibile				Disponibil la FED *)		
				Total	Valute efective și cecuri	Disponibil la BRI	Disponibil la FED *)			
2000	148 563 426	87 877 393	23 848 598	12 806 958	852	2 434 566	2 727 129	7 644 411	51 196 486	25 351
2001	219 687 864	153 599 643	29 661 474	21 506 474	3 232	4 006 007	12 572 738	4 924 497	102 216 771	214 924
2002	309 254 535	293 825 190	39 534 971	23 796 860	1 344	4 768 238	10 441	19 016 837	181 338 707	76 428
2003	371 843 284	360 434 413	45 967 559	24 470 204	478	4 753 902	23 861	19 691 963	237 585 131	9 001
2004	529 082 331	516 799 024	43 013 917	78 359 224	650	1 810 436	23 999	76 524 139	346 476 969	16 249
2004 mai	405 704 182	393 863 242	45 955 896	52 917 545	1 421	10 131 635	25 716	42 758 773	241 738 228	18 333
iun.	424 866 160	413 817 852	45 962 089	64 093 835	349	11 196 655	27 410	52 869 421	250 509 425	18 351
iul.	462 037 222	450 442 328	45 960 310	80 155 409	645	15 022 171	28 603	65 103 990	270 914 407	150 515
aug.	490 409 372	478 639 458	45 954 986	74 239 945	610	13 275 280	26 008	60 938 046	305 179 693	12 488
sep.	510 877 914	496 464 174	45 953 741	66 102 201	727	9 980 743	26 620	56 094 111	331 163 222	12 342
oct.	517 499 891	502 194 135	45 953 383	65 732 865	464	8 200 239	26 397	57 505 765	337 158 885	156 179
nov.	513 584 644	476 954 548	45 945 832	57 041 916	1 208	3 986 286	22 599	53 031 823	320 891 281	16 026
dec.	529 082 331	516 799 024	43 013 917	78 359 224	650	1 810 436	23 999	76 524 139	346 476 969	16 249
2005 ian.	536 089 724	510 199 090	43 009 470	90 004 637	424	7 343 043	22 965	82 638 204	328 145 345	147 073
feb.	562 676 699	525 670 355	43 004 454	114 951 127	647	1 231 135	20 745	113 698 600	318 855 609	27 545
mar.	581 759 471	549 920 972	42 997 912	100 644 933	865	15 858 527	24 327	84 761 214	357 382 955	28 033
apr.	586 480 696	552 604 084	42 990 546	99 186 480	661	20 397 665	21 461	78 766 693	364 260 528	133 682
mai	594 321 426	565 766 624	42 986 599	114 618 369	1 095	23 736 368	25 486	90 855 420	362 064 662	21 744

*) Începând cu ianuarie 2002, a avut loc reclasificarea disponibilităților la FED.

(continuare)

- milioane lei; sfârșitul perioadei -

Perioada	ACTIVE EXTERNE (continuare)							ACTIVE INTERNE	
	Participații externe (subscripții)							Total	Casa
	Total	FMI	BIRD	BRI	CFI	BERD	MIGA		
2000	x	x	x	x	x	x	x	60 686 033	44 147
2001	x	x	x	x	x	x	x	66 088 221	54 879
2002	49 078 224	46 919 405	878 510	325 200	89 144	798 669	67 296	15 429 345	52 581
2003	52 402 518	49 898 044	987 696	483 760	86 735	880 805	65 478	11 408 871	45 296
2004	48 932 665	46 504 489	976 933	452 220	77 347	863 285	58 391	12 283 307	45 668
2004 mai	53 233 240	50 651 209	990 125	489 320	88 853	946 656	67 077	11 840 940	45 228
iun.	53 234 152	50 651 209	990 375	489 930	89 072	946 324	67 242	11 048 308	46 020
iul.	53 261 687	50 651 209	992 300	497 520	90 751	961 398	68 509	11 594 894	49 669
aug.	53 252 346	50 651 209	991 678	494 230	90 208	956 921	68 100	11 769 914	46 877
sep.	53 232 668	50 651 209	989 969	486 870	88 718	948 927	66 975	14 413 740	47 308
oct.	53 192 823	50 651 209	986 055	480 920	85 304	924 938	64 397	15 305 756	49 313
nov.	53 059 493	50 651 209	976 768	444 700	77 204	851 330	58 282	36 630 096	47 040
dec.	48 932 665	46 504 489	976 933	452 220	77 347	863 285	58 391	12 283 307	45 668
2005 ian.	48 892 566	46 504 489	976 286	437 610	76 783	839 433	57 965	25 890 634	48 581
feb.	48 831 620	46 504 489	972 070	420 896	73 106	805 870	55 189	37 006 344	52 219
mar.	48 867 139	46 504 489	974 987	429 160	75 650	825 744	57 109	31 838 499	47 417
apr.	46 032 848	43 644 590	973 467	423 900	74 324	860 458	56 109	33 876 612	50 661
mai	46 075 250	43 644 590	977 577	433 200	77 909	883 159	58 815	28 554 802	54 402

10. BILANȚUL MONETAR AL BĂNCII NAȚIONALE A ROMÂNIEI

(continuare)

- milioane lei; sfârșitul perioadei -

Perioada	ACTIVE INTERNE (continuare)												
	Participații externe (subscripții)												
	Total	FMI			BIRD			BRI	CFI	BERD	MIGA		
	Total	Aur	DST	Valute conver-tibile	Lei	Total	Valute conver-tibile	Lei	(lei)	(lei)	(lei)	(lei)	
2000	28 610 495	27 248 922	1 105 864	4 419 633	923 045	20 800 380	500 280	117 856	382 424	251 675	68 989	509 492	31 137
2001	42 674 754	40 872 032	1 657 199	6 623 067	1 421 230	31 170 536	666 899	278 296	388 603	306 726	84 080	681 544	63 473
2002	x	x	x	x	x	x	x	x	x	x	x	x	x
2003	x	x	x	x	x	x	x	x	x	x	x	x	x
2004	x	x	x	x	x	x	x	x	x	x	x	x	x
2004 mai	x	x	x	x	x	x	x	x	x	x	x	x	x
iun.	x	x	x	x	x	x	x	x	x	x	x	x	x
iul.	x	x	x	x	x	x	x	x	x	x	x	x	x
aug.	x	x	x	x	x	x	x	x	x	x	x	x	x
sep.	x	x	x	x	x	x	x	x	x	x	x	x	x
oct.	x	x	x	x	x	x	x	x	x	x	x	x	x
nov.	x	x	x	x	x	x	x	x	x	x	x	x	x
dec.	x	x	x	x	x	x	x	x	x	x	x	x	x
2005 ian.	x	x	x	x	x	x	x	x	x	x	x	x	x
feb.	x	x	x	x	x	x	x	x	x	x	x	x	x
mar.	x	x	x	x	x	x	x	x	x	x	x	x	x
apr.	x	x	x	x	x	x	x	x	x	x	x	x	x
mai	x	x	x	x	x	x	x	x	x	x	x	x	x

(continuare)

- milioane lei; sfârșitul perioadei -

Perioada	ACTIVE INTERNE (continuare)								
	Credite guvernamentale			Active inter-bancare	Alte active				
	Total	Bonuri de tezaur în lei	Alte titluri de stat în lei		Total	Alte metale prețioase	Dobânzi și comisioane de încasat	Diferențe nefavorabile nete din reevaluarea activelor și pasivelor în valută	Diverse active
2000	16 176 131	-	16 176 131	2 296 000	13 559 260	333 869	3 019 765	-	10 205 626
2001	8 414 865	1 657 090	6 757 775	1 147 815	13 795 908	332 734	2 014 695	137 146	11 311 333
2002	2 347 514	-	2 347 514	-	13 029 250	410 614	1 693 711	-	10 924 925
2003	5 204	-	5 204	-	11 358 371	118 166	2 365 703	-	8 874 502
2004	-	-	-	-	12 237 639	110 474	5 685 578	-	6 441 587
2004 mai	6 434	-	6 434	-	11 789 278	111 344	3 301 313	333 574	8 043 047
iun.	6 434	-	6 434	-	10 995 854	111 139	3 736 161	465 975	6 682 579
iul.	6 434	-	6 434	-	11 538 791	111 138	4 077 837	333 267	7 016 549
aug.	6 434	-	6 434	-	11 716 603	111 098	3 965 263	332 148	7 308 094
sep.	-	-	-	-	14 366 432	110 728	4 644 085	331 891	9 279 728
oct.	-	-	-	-	15 256 443	110 734	4 858 315	3 200 284	7 087 110
nov.	-	-	-	-	36 583 056	110 734	4 923 415	24 188 141	7 360 766
dec.	-	-	-	-	12 237 639	110 474	5 685 578	-	6 441 587
2005 ian.	-	-	-	-	25 842 053	110 472	2 356 353	15 093 990	8 281 238
feb.	-	-	-	-	36 954 125	110 448	4 224 484	26 372 667	6 246 526
mar.	-	-	-	-	31 791 082	110 417	4 839 627	20 371 236	6 469 802
apr.	-	-	-	-	33 825 951	110 411	3 763 852	24 014 373	5 937 315
mai	2 564	2 564	-	-	28 497 836	110 404	3 419 492	19 357 260	5 610 680

10. BILANȚUL MONETAR AL BĂNCII NAȚIONALE A ROMÂNIEI

- milioane lei; sfârșitul perioadei -

Perioada	TOTAL PASIV	PASIVE EXTERNE						
		Total	Pe termen scurt			Pe termen mediu și lung		
			Total	Depozite ale băncilor străine	Cumpărări DST de la FMI	Total	Împrumuturi de la bănci străine	Obligațiuni
2000	148 563 426	22 018 594	14 332 921	2 592 600	11 740 321	7 619 651	648 150	6 971 501
2001	219 687 864	15 367 646	15 367 646	3 159 700	12 207 946	-	-	-
2002	309 254 535	61 895 623	14 257 696	-	14 257 696	-	-	-
2003	371 843 284	70 237 508	19 519 531	-	19 519 531	-	-	-
2004	529 082 331	63 100 102	15 784 459	2 906 700	12 877 759	-	-	-
2004 mai	405 704 182	68 490 732	17 021 070	-	17 021 070	-	-	-
iun.	424 866 160	67 973 397	16 506 973	-	16 506 973	-	-	-
iul.	462 037 222	68 221 529	16 755 010	-	16 755 010	-	-	-
aug.	490 409 372	67 528 148	16 061 660	-	16 061 660	-	-	-
sep.	510 877 914	70 141 432	18 676 028	3 334 000	15 342 028	-	-	-
oct.	517 499 891	69 705 536	18 240 324	3 205 700	15 034 624	-	-	-
nov.	513 584 644	68 008 478	16 544 723	2 901 300	13 643 423	-	-	-
dec.	529 082 331	63 100 102	15 784 459	2 906 700	12 877 759	-	-	-
2005 ian.	536 089 724	62 690 235	15 376 024	2 885 500	12 490 524	-	-	-
feb.	562 676 699	61 823 089	14 509 086	2 747 300	11 761 786	-	-	-
mar.	581 759 471	61 215 714	13 903 967	2 842 900	11 061 067	-	-	-
apr.	586 480 696	58 186 424	13 736 651	2 793 100	10 943 551	-	-	-
mai	594 321 426	58 135 785	13 692 510	2 927 800	10 764 710	-	-	-

(continuare)

- milioane lei; sfârșitul perioadei -

Perioada	PASIVE EXTERNE (continuare)					PASIVE INTERNE		
	Depozite ale organizațiilor financiare internaționale				Pasive externe în lei	Total	Emisiunea bănească	Sume în tranzit
	Total	FMI	BIRD	MIGA				
2000	x	x	x	x	66 022	126 544 837	28 108 760	293 505
2001	x	x	x	x	-	204 320 218	40 010 427	-
2002	47 637 927	46 919 405	713 493	5 029	-	247 358 909	52 825 000	14 563
2003	50 717 977	49 898 044	815 040	4 893	-	301 605 776	65 220 776	-
2004	47 315 643	46 504 489	806 790	4 364	-	465 982 229	82 508 832	1 295
2004 mai	51 469 662	50 651 209	813 440	5 013	-	337 213 450	71 946 698	136 914
iun.	51 466 424	50 651 209	810 190	5 025	-	356 892 763	75 134 167	1 597 722
iul.	51 466 519	50 651 209	810 190	5 120	-	393 815 693	78 483 846	-
aug.	51 466 488	50 651 209	810 190	5 089	-	422 881 224	81 987 983	-
sep.	51 465 404	50 651 209	809 190	5 005	-	440 736 482	83 065 203	-
oct.	51 465 212	50 651 209	809 190	4 813	-	447 794 355	83 737 021	28 821
nov.	51 463 755	50 651 209	808 190	4 356	-	445 576 166	79 606 274	53 176
dec.	47 315 643	46 504 489	806 790	4 364	-	465 982 229	82 508 832	1 295
2005 ian.	47 314 211	46 504 489	805 390	4 332	-	473 399 489	80 036 871	23 391
feb.	47 314 003	46 504 489	805 390	4 124	-	500 853 610	84 277 913	44 164
mar.	47 311 747	46 504 489	802 990	4 268	-	520 543 757	85 124 620	77 998
apr.	44 449 773	43 644 590	800 990	4 193	-	528 294 272	94 599 805	-
mai	44 443 275	43 644 590	794 290	4 395	-	536 185 641	94 406 558	483

10. BILANȚUL MONETAR AL BĂNCII NAȚIONALE A ROMÂNIEI

(continuare)

- milioane lei; sfârșitul perioadei -

Perioada	PASIVE INTERNE (continuare)							Depozite ale organizațiilor financiare				Pasive interbancare
	Fonduri pentru participatii externe la:							internaționale				
	Total	FMI	BIRD	BRI	CFI	BERD	MIGA	Total	FMI	BIRD	MIGA	
2000	4 546 898	3 185 324	500 280	251 675	68 989	509 492	31 138	27 621 304	27 248 922	368 490	3 892	48 533 212
2001	4 988 046	3 185 324	666 899	306 726	84 080	681 544	63 473	41 387 513	40 872 032	510 737	4 744	82 527 095
2002	5 344 143	3 185 324	878 510	325 200	89 144	798 669	67 296	x	x	x	x	136 691 782
2003	5 689 798	3 185 324	987 696	483 760	86 735	880 805	65 478	x	x	x	x	162 096 503
2004	5 613 500	3 185 324	976 933	452 220	77 347	863 285	58 391	x	x	x	x	309 786 947
2004 mai	5 767 355	3 185 324	990 125	489 320	88 853	946 656	67 077	x	x	x	x	188 253 065
iun.	5 768 267	3 185 324	990 375	489 930	89 072	946 324	67 242	x	x	x	x	205 218 498
iul.	5 795 802	3 185 324	992 300	497 520	90 751	961 398	68 509	x	x	x	x	220 208 198
aug.	5 786 460	3 185 324	991 678	494 230	90 208	956 920	68 100	x	x	x	x	247 509 570
sep.	5 766 783	3 185 324	989 969	486 870	88 718	948 927	66 975	x	x	x	x	263 116 529
oct.	5 726 938	3 185 324	986 055	480 920	85 304	924 938	64 397	x	x	x	x	265 918 628
nov.	5 593 608	3 185 324	976 768	444 700	77 204	851 330	58 282	x	x	x	x	276 490 902
dec.	5 613 500	3 185 324	976 933	452 220	77 347	863 285	58 391	x	x	x	x	309 786 947
2005 ian.	5 573 401	3 185 324	976 286	437 610	76 783	839 433	57 965	x	x	x	x	318 054 625
feb.	5 512 455	3 185 324	972 070	420 896	73 106	805 870	55 189	x	x	x	x	352 368 092
mar.	5 547 974	3 185 324	974 987	429 160	75 650	825 744	57 109	x	x	x	x	374 138 687
apr.	5 573 582	3 185 324	973 467	423 900	74 324	860 458	56 109	x	x	x	x	366 121 144
mai	5 615 983	3 185 324	977 577	433 200	77 909	883 159	58 815	x	x	x	x	375 096 139

(continuare)

- milioane lei; sfârșitul perioadei -

Perioada	PASIVE INTERNE (continuare)							Alte pasive				
	Depozite publice			Conturi de capital				Total	Diferențe favorabile nete din reevaluarea activelor și pasivelor în valută	Creditori din operațiuni externe	Diverse pasive	
	Total	Disponibilități din alte fonduri extra-bugetare	Contul general al Trezoreriei statului	Total	Capital social	Fond de rezervă	Profit					
2000	2 991 457	1 975 815	1 015 642	543 746	172 416	146 491	224 839	13 905 955	11 201 339	2 008 887	695 729	
2001	8 388 660	4 074 806	4 313 854	318 907	172 416	146 491	—*	26 699 570	17 714 984	3 013 231	5 971 355	
2002	9 958 100	3 116 559	6 841 541	318 907	172 416	146 491	—*	42 206 414	32 635 877	3 459 065	6 111 472	
2003	11 906 590	10 888 286	1 018 304	318 907	172 416	146 491	—*	56 373 202	47 766 072	3 678 661	4 928 469	
2004	51 328 161	26 754 319	24 573 842	318 906	300 000	18 906	—*	16 424 588	7 738 539	3 428 476	5 257 573	
2004 mai	18 899 879	2 739 289	16 160 590	-5 266 067	172 416	146 491	-5 584 974	57 475 606	48 537 466	3 734 187	5 203 953	
iun.	19 624 721	8 326 063	11 298 658	-7 092 886	172 416	146 491	-7 411 793	56 642 274	47 773 923	3 734 187	5 134 164	
iul.	37 744 385	2 173 664	35 570 721	-8 799 753	172 416	146 491	-9 118 660	60 383 215	51 347 803	3 734 187	5 301 225	
aug.	39 454 770	934 191	38 520 579	-10 924 753	172 416	146 491	-11 243 660	59 067 194	50 139 226	3 734 187	5 193 781	
sep.	43 174 611	913 054	42 261 557	-12 854 270	172 416	146 491	-13 173 177	58 467 626	49 541 490	3 734 187	5 191 949	
oct.	50 062 522	876 957	49 185 565	-14 974 061	172 416	146 491	-15 292 968	57 294 486	47 771 536	3 734 187	5 788 763	
nov.	42 992 607	866 804	42 125 803	-17 271 588	172 416	146 491	-17 590 495	58 111 187	47 787 166	3 734 187	6 589 834	
dec.	51 328 161	26 754 319	24 573 842	318 906	300 000	18 906	—*	16 424 588	7 738 539	3 428 476	5 257 573	
2005 ian.	52 788 371	22 735 220	30 053 151	-2 091 614	300 000	18 906	-2 410 520	19 014 444	8 029 412	3 428 476	7 556 556	
feb.	43 307 401	22 601 683	20 705 718	-4 214 079	300 000	18 906	-4 532 985	19 557 664	7 789 458	3 428 476	8 339 730	
mar.	38 226 306	23 546 495	14 679 811	-5 891 076	300 000	18 906	-6 209 982	23 319 248	7 984 704	3 428 476	11 906 068	
apr.	50 702 218	25 306 777	25 395 441	-7 697 955	300 000	18 906	-8 016 861	18 995 478	8 681 485	3 217 634	7 096 359	
mai	51 270 096	24 969 957	26 300 139	-8 981 390	300 000	18 906	-9 300 296	18 777 772	8 765 943	3 217 634	6 794 195	

*) La sfârșitul anilor respectivi, s-au înregistrat pierderi, care au fost acoperite, potrivit legii, prin utilizarea diferențelor nete favorabile din reevaluarea activelor și pasivelor în valută. În anul 2004, pierderea a însumat 20 430 144 mil. lei, care, potrivit art. 44 din Legea nr. 312/2004 privind Statutul BNR, a fost acoperită conform aprobării Consiliului de administrație al BNR, din soldul contului special de reevaluare.

11. BILANȚUL MONETAR AGREGAT AL INSTITUȚIILOR DE CREDIT

- milioane lei; sfârșitul perioadei -

Perioada	ACTIV	ACTIVE EXTERNE						
		Total	Valute convertibile					
			Total	Numerar și cecuri	Depozite la bănci străine	Participații la bănci străine	Ordine de plată, creanțe din operațiuni cu bănci străine, titluri	Altele
2000	232 673 620	40 130 891	40 100 283	1 898 750	34 246 394	2 442 530	957 057	555 551
2001	352 146 442	50 966 334	50 931 163	4 713 303	42 202 401	2 923 213	504 051	588 196
2002	478 192 131	39 897 804	39 881 277	4 384 635	30 511 316	3 486 666	697 208	801 452
2003	617 367 026	35 181 662	35 144 146	5 536 683	23 886 105	4 074 259	474 496	1 172 604
2004	913 844 578	52 477 779	52 442 723	6 008 130	23 488 367	4 387 796	17 709 032	849 398
2004 mai	697 783 783	39 135 423	39 096 849	5 403 014	27 876 933	4 197 582	605 892	1 013 429
iun.	719 841 354	35 640 260	35 601 622	5 805 623	23 939 045	4 239 015	618 360	999 579
iul.	753 165 673	35 072 888	35 033 645	6 352 243	22 163 915	4 764 739	660 064	1 092 684
aug.	793 823 198	35 080 479	35 041 688	6 655 972	21 948 164	4 706 867	701 028	1 029 656
sep.	819 220 680	32 546 797	32 508 492	5 148 017	20 750 574	4 654 741	761 562	1 193 599
oct.	833 963 752	35 383 346	35 346 009	4 909 655	23 871 276	4 553 852	955 798	1 055 426
nov.	842 452 643	36 254 261	36 219 816	5 046 133	25 078 415	4 256 850	1 047 632	790 786
dec.	913 844 578	52 477 779	52 442 723	6 008 130	23 488 367	4 387 796	17 709 032	849 398
2005 ian.	904 441 826	44 175 665	44 141 273	5 377 125	18 544 424	4 189 641	15 093 517	936 566
feb.	964 178 760	70 714 277	70 681 043	4 710 147	36 193 403	4 054 400	24 661 492	1 061 601
mar.	999 534 945	62 527 008	62 492 638	6 211 276	27 643 711	4 116 241	23 459 632	1 061 778
apr.	1 008 199 950	59 879 794	59 845 432	6 471 981	29 438 534	4 047 807	17 269 887	2 617 224
mai	1 052 506 901	72 158 126	72 122 896	6 210 456	45 230 935	4 090 619	13 351 948	3 238 938

(continuare)

- milioane lei; sfârșitul perioadei -

Perioada	ACTIVE EXTERNE (continuare)			ACTIVE INTERNE				
	Valute neconvertibile			Total	Numerar în casieriile băncilor	Credite interne		
	Total	<i>din care:</i>				Total	Neguvernamentale	în lei
		Creanțe din acorduri bilaterale de plăți	Altele	Total				
2000	30 608	30 608	-	192 542 729	2 322 949	106 725 267	75 007 107	30 410 835
2001	35 171	35 120	-	301 180 108	4 320 045	156 248 569	118 254 451	47 533 320
2002	16 527	16 514	13	438 294 327	7 194 139	222 522 654	178 727 969	66 728 798
2003	37 516	17 412	20 105	582 185 364	7 197 050	331 894 486	302 879 375	135 040 418
2004	35 056	16 343	18 713	861 366 799	7 817 025	439 865 528	417 623 548	163 866 770
2004 mai	38 574	17 974	20 600	658 648 360	6 743 696	372 533 252	340 100 205	145 415 759
iun.	38 638	18 047	20 591	684 201 094	6 184 447	382 532 739	351 463 793	146 134 837
iul.	39 243	18 278	20 965	718 092 785	5 122 397	397 759 902	367 283 196	148 246 646
aug.	38 791	18 064	20 727	758 742 719	6 657 863	410 859 768	380 915 735	151 487 919
sep.	38 305	17 877	20 427	786 673 883	6 321 042	420 836 730	393 477 580	153 980 694
oct.	37 338	17 387	19 950	798 580 406	5 923 307	427 890 308	402 248 938	156 254 061
nov.	34 444	16 078	18 366	806 198 382	6 463 352	420 905 226	398 775 551	161 558 231
dec.	35 056	16 343	18 713	861 366 799	7 817 025	439 865 528	417 623 548	163 866 770
2005 ian.	34 392	15 987	18 405	860 266 161	7 593 601	432 906 356	413 298 820	165 819 704
feb.	33 234	15 465	17 768	893 464 483	7 645 460	433 533 944	415 417 886	167 932 366
mar.	34 370	15 936	18 434	937 007 937	7 217 964	448 576 848	432 966 009	171 212 211
apr.	34 363	15 679	18 684	948 320 156	7 050 648	469 061 691	449 494 678	179 195 000
mai	35 229	16 176	19 054	980 348 775	7 460 524	492 095 199	470 951 013	188 207 877

11. BILANȚUL MONETAR AGREGAT AL INSTITUȚIILOR DE CREDIT

(continuare)

- milioane lei; sfârșitul perioadei -

Perioada	ACTIVE INTERNE (continuare)											
	Credite interne (continuare)											
	Neguvernamentale (continuare)											
	În lei (continuare)											
Total	Curente						Restante					
	Total	Agenți economici cu capital majoritar		Populație	Altele 1)	Total	Agenți economici cu capital majoritar		Populație	Altele 1)		
		de stat	privat				de stat	privat				
2000	25 193 508	24 535 825	2 952 268	20 112 757	1 059 949	410 852	657 683	112 615	469 650	19 619	55 798	
2001	39 904 461	39 030 128	3 735 513	32 248 892	2 761 982	283 742	874 332	39 279	691 025	86 585	57 444	
2002	50 424 056	49 252 162	6 142 853	37 258 930	5 418 330	432 049	1 171 894	20 831	953 772	184 250	13 040	
2003	72 964 441	71 692 186	7 482 065	53 994 776	9 169 496	1 045 849	1 272 255	45 403	1 002 376	209 511	14 964	
2004	81 914 476	80 420 789	5 319 643	62 555 493	8 596 559	3 949 093	1 493 687	37 066	1 324 817	104 526	27 277	
2004 mai	76 709 331	74 692 384	3 747 707	59 950 823	9 197 284	1 796 570	2 016 947	116 858	1 638 353	228 328	33 408	
2004 iun.	76 385 458	74 484 806	3 766 614	59 773 316	9 063 842	1 881 034	1 900 652	106 991	1 530 164	227 524	35 974	
2004 iul.	78 714 815	76 839 860	3 684 077	60 291 505	10 262 908	2 601 369	1 874 956	90 374	1 505 738	242 110	36 733	
2004 aug.	79 565 538	77 599 295	4 142 043	59 622 746	10 781 843	3 052 662	1 966 243	61 342	1 653 975	203 173	47 753	
2004 sep.	80 484 024	78 613 409	4 483 591	59 300 280	11 039 858	3 789 681	1 870 615	63 437	1 543 891	216 490	46 797	
2004 oct.	80 685 788	78 736 678	4 252 992	60 518 631	10 129 300	3 835 754	1 949 110	41 592	1 638 439	197 359	71 720	
2004 nov.	82 089 021	80 087 543	5 365 571	62 618 804	8 371 860	3 731 308	2 001 478	24 773	1 645 748	126 008	204 949	
2004 dec.	81 914 476	80 420 789	5 319 643	62 555 493	8 596 559	3 949 093	1 493 687	37 066	1 324 817	104 526	27 277	
2005 ian.	85 092 508	83 707 848	4 811 458	65 448 888	9 720 076	3 727 426	1 384 660	25 338	1 222 819	117 897	18 607	
2005 feb.	85 542 516	84 127 580	4 521 433	68 974 972	8 248 337	2 382 839	1 414 936	34 533	1 252 423	111 364	16 617	
2005 mar.	88 007 460	86 504 653	4 025 019	70 768 157	10 158 469	1 553 007	1 502 807	25 717	1 322 605	108 522	45 963	
2005 apr.	90 729 498	89 343 618	4 766 448	73 305 669	10 224 817	1 046 683	1 385 880	46 946	1 190 161	118 768	30 005	
2005 mai	91 944 381	90 569 811	4 812 010	75 811 400	8 916 721	1 029 680	1 374 570	30 062	1 174 936	141 346	28 227	

1) Includ și societățile de asigurare.

(continuare)

- milioane lei; sfârșitul perioadei -

Perioada	ACTIVE INTERNE (continuare)											
	Credite interne (continuare)											
	Neguvernamentale (continuare)											
	În lei (continuare)											
Total	Curente						Restante					
	Total	Agenți economici cu capital majoritar		Populație	Altele 1)	Total	Agenți economici cu capital majoritar		Populație	Altele 1)		
		de stat	privat				de stat	privat				
2000	4 110 294	4 073 776	721 404	1 882 327	1 398 401	71 643	36 517	135	19 866	15 690	827	
2001	6 316 918	6 259 400	530 735	2 849 596	2 507 724	371 345	57 518	18 269	21 276	17 787	186	
2002	14 039 823	13 981 372	1 590 733	4 545 144	7 506 990	338 506	58 451	98	26 330	31 713	310	
2003	57 349 560	57 116 644	6 074 205	9 212 139	40 363 015	1 467 285	232 916	846	58 095	168 961	5 014	
2004	74 121 233	73 532 819	7 562 253	12 989 709	51 735 747	1 245 110	588 414	858	100 598	482 938	4 020	
2004 mai	63 378 741	62 970 323	5 298 727	10 605 737	45 302 535	1 763 325	408 418	2 474	95 624	308 413	1 907	
2004 iun.	64 082 549	63 637 842	5 344 818	10 811 192	45 891 475	1 590 356	444 707	2 956	110 051	328 876	2 824	
2004 iul.	63 620 008	63 152 287	5 490 243	10 990 835	44 924 157	1 747 052	467 721	3 000	109 520	351 950	3 251	
2004 aug.	65 541 671	65 102 409	6 774 878	11 206 941	45 198 422	1 922 168	439 262	1 750	90 079	343 908	3 524	
2004 sep.	66 987 441	66 200 239	7 263 557	11 078 094	46 048 538	1 810 050	787 202	1 617	399 425	378 200	7 960	
2004 oct.	68 516 711	67 977 121	7 109 066	11 264 599	47 913 152	1 690 304	539 591	5 283	111 140	414 470	8 698	
2004 nov.	72 177 037	71 530 280	6 984 044	12 243 888	50 591 093	1 711 255	646 757	30 395	108 894	489 161	18 308	
2004 dec.	74 121 233	73 532 819	7 562 253	12 989 709	51 735 747	1 245 110	588 414	858	100 598	482 938	4 020	
2005 ian.	72 526 910	71 883 298	6 320 339	13 434 685	50 876 958	1 251 316	643 612	2 486	99 047	532 427	9 653	
2005 feb.	74 015 063	73 299 041	6 244 050	13 786 977	52 146 775	1 121 239	716 022	4 493	102 015	596 667	12 847	
2005 mar.	73 896 976	73 225 560	6 150 051	14 611 619	51 375 637	1 088 253	671 416	1 505	102 966	554 029	12 915	
2005 apr.	76 403 381	75 690 925	6 050 069	15 737 503	52 427 757	1 475 597	712 456	1 236	103 731	593 657	13 833	
2005 mai	81 205 611	80 490 533	5 905 469	17 327 004	55 878 391	1 379 669	715 079	1 771	101 354	596 777	15 176	

1) Includ și societățile de asigurare.

11. BILANȚUL MONETAR AGREGAT AL INSTITUȚIILOR DE CREDIT

- milioane lei; sfârșitul perioadei -

(continuare)

Perioada	ACTIVE INTERNE (continuare)										
	Credite interne (continuare)										
	Neguvernamentale (continuare)										
	În lei (continuare)										
Total	Credite pe termen lung						Restante				
	Total	Curente		Populație	Altele 1)	Total	Agenți economici cu capital majoritar		Populație	Altele 1)	
		de stat	privat				de stat	privat			
2000	1 107 033	1 103 599	401	78 944	1 020 658	3 597	3 434	-	1 900	1 534	0
2001	1 311 941	1 310 842	-	68 743	1 240 559	1 541	1 099	-	3	1 088	8
2002	2 264 920	2 262 461	-	85 996	2 041 393	135 072	2 459	-	72	1 779	608
2003	4 726 417	4 724 008	335 741	958 583	3 146 427	283 256	2 410	-	431	1 979	-
2004	7 831 061	7 825 800	1 519 643	2 358 262	3 295 319	652 575	5 262	-	2 307	2 949	6
2004 mai	5 327 687	5 324 720	476 959	1 285 769	3 167 930	394 062	2 967	-	92	2 875	-
2004 iun.	5 666 830	5 663 900	506 240	1 467 705	3 146 416	543 539	2 930	-	-	2 930	-
2004 iul.	5 911 823	5 909 055	520 476	1 608 745	3 129 782	650 053	2 768	-	17	2 752	-
2004 aug.	6 380 711	6 377 850	934 973	1 718 363	3 087 513	637 001	2 861	-	20	2 841	-
2004 sep.	6 509 229	6 503 276	944 923	1 860 661	3 041 241	656 452	5 953	-	610	5 343	-
2004 oct.	7 051 562	7 047 992	1 313 210	2 060 571	3 006 416	667 795	3 570	-	205	3 355	9
2004 nov.	7 292 173	7 288 807	1 395 850	2 005 456	3 222 417	665 084	3 366	-	324	3 035	7
2004 dec.	7 831 061	7 825 800	1 519 643	2 358 262	3 295 319	652 575	5 262	-	2 307	2 949	6
2005 ian.	8 200 286	8 194 673	1 627 844	2 569 307	3 347 461	650 061	5 613	-	1 583	4 026	4
2005 feb.	8 374 786	8 369 007	1 677 374	2 638 263	3 391 308	662 061	5 780	-	1 940	3 837	3
2005 mar.	9 307 775	9 301 902	1 710 784	2 720 547	4 223 301	647 270	5 872	-	2 137	3 734	2
2005 apr.	12 062 120	12 052 287	1 764 136	2 919 117	6 701 964	667 070	9 834	-	1 507	8 324	3
2005 mai	15 057 885	15 048 077	1 851 600	3 212 759	9 273 610	710 108	9 807	-	1 584	8 220	3

1) Includ și societățile de asigurare.

(continuare)

- milioane lei; sfârșitul perioadei -

Perioada	ACTIVE INTERNE (continuare)											
	Credite interne (continuare)											
	Neguvernamentale (continuare)											
	Credite în valută convertibilă											
Total	Credite pe termen scurt											
	Total	Curente				Restante						
		Total	Agenți economici cu capital majoritar		Populație	Altele 1)	Total	Agenți economici cu capital majoritar		Populație	Altele 1)	
de stat	privat	de stat	privat			de stat	privat					
2000	44 596 272	28 620 776	27 801 721	4 932 009	21 414 860	65 828	1 389 024	819 055	13 775	801 120	4 160	-
2001	70 721 130	43 962 561	41 646 848	8 571 042	31 330 480	217 246	1 528 080	2 315 713	30 016	2 279 574	5 637	486
2002	111 999 171	68 267 161	66 869 396	8 846 356	54 302 518	671 504	3 049 017	1 397 765	4 698	1 379 663	5 205	8 199
2003	167 838 957	77 025 602	75 126 238	5 348 112	64 425 416	331 475	5 021 236	1 899 364	27 741	1 843 856	8 198	19 569
2004	253 756 778	96 678 552	94 536 937	4 416 782	81 088 130	3 248 179	5 783 846	2 141 615	345	2 136 268	4 218	784
2004 mai	194 684 445	87 704 052	85 444 057	4 723 294	74 495 121	963 013	5 262 628	2 259 995	2	2 252 539	6 914	541
2004 iun.	205 328 956	91 683 722	89 230 057	4 986 384	77 949 557	1 013 549	5 280 567	2 453 665	881	2 443 592	7 105	2 088
2004 iul.	219 036 550	97 520 615	95 141 185	5 359 751	82 845 573	1 336 093	5 599 767	2 379 431	2 098	2 368 004	6 454	2 874
2004 aug.	229 427 816	100 121 613	97 723 326	5 603 327	85 134 309	1 472 307	5 513 383	2 398 288	2 431	2 386 045	7 287	2 525
2004 sep.	239 496 885	100 959 564	98 601 954	5 720 109	85 126 582	1 871 596	5 883 666	2 357 611	7 262	2 341 513	7 163	1 673
2004 oct.	245 994 877	103 410 102	100 753 252	5 379 889	87 435 622	2 444 108	5 493 632	2 656 851	906	2 606 211	48 000	1 734
2004 nov.	237 217 320	89 947 538	87 780 668	4 576 767	75 181 367	2 710 810	5 311 724	2 166 871	-	2 147 390	15 038	4 443
2004 dec.	253 756 778	96 678 552	94 536 937	4 416 782	81 088 130	3 248 179	5 783 846	2 141 615	345	2 136 268	4 218	784
2005 ian.	247 479 116	93 341 753	91 101 054	4 389 243	78 165 114	3 214 704	5 331 992	2 240 699	19	2 232 799	6 816	1 065
2005 feb.	247 485 521	93 005 938	90 857 709	3 927 780	78 302 183	3 516 127	5 111 618	2 148 229	80	2 138 414	8 606	1 129
2005 mar.	261 753 799	96 181 969	94 003 949	3 405 574	81 552 064	4 027 849	5 018 462	2 178 020	6 156	2 164 529	6 699	636
2005 apr.	270 299 678	98 340 027	95 986 081	3 278 238	82 912 115	4 534 908	5 260 820	2 353 947	1 755	2 344 255	7 179	758
2005 mai	282 743 136	102 245 488	99 778 365	3 438 072	84 633 564	5 376 793	6 329 936	2 467 123	1 843	2 449 627	14 818	836

1) Includ și societățile de asigurare.

11. BILANȚUL MONETAR AGREGAT AL INSTITUȚIILOR DE CREDIT

(continuare)

- milioane lei; sfârșitul perioadei -

Perioada	ACTIVE INTERNE (continuare)										
	Credite interne (continuare)										
	Neguvernamentale (continuare)										
	Credite în valută convertibilă (continuare)										
Total	Curente						Restante				
	Total	Agenți economici cu capital majoritar		Populație	Altele 1)	Total	Agenți economici cu capital majoritar		Populație	Altele 1)	
		de stat	privat				de stat	privat			
2000	10 682 997	10 422 850	1 459 295	8 092 474	582 881	288 201	260 146	34 511	220 829	4 807	-
2001	18 368 835	18 160 860	2 247 496	14 323 823	647 590	941 953	207 974	72 895	125 243	9 171	664
2002	32 547 307	32 330 528	5 790 649	22 464 852	1 716 296	2 358 731	216 778	54 089	149 240	10 952	2 496
2003	58 236 265	58 014 141	6 519 515	37 555 302	6 760 737	7 178 587	222 124	61 179	128 426	30 578	1 941
2004	99 235 186	98 949 215	8 283 198	61 614 834	17 352 470	11 698 714	285 971	58 763	142 903	75 633	8 672
2004 mai	66 950 269	66 610 843	6 402 729	44 197 735	7 870 651	8 139 728	339 426	75 076	206 034	54 760	3 556
iun.	71 112 961	70 740 286	6 566 730	45 547 626	9 268 886	9 357 044	372 675	82 255	229 170	57 558	3 692
iul.	76 565 660	76 110 560	7 222 659	47 844 745	11 425 138	9 618 018	455 100	64 561	300 212	62 476	27 850
aug.	81 005 352	80 625 997	7 406 673	49 882 097	12 969 341	10 367 886	379 355	64 170	222 086	64 574	28 526
sep.	84 890 737	84 512 030	8 521 641	50 527 239	14 543 340	10 919 809	378 707	65 282	232 028	71 200	10 197
oct.	86 828 306	86 524 397	8 703 503	51 719 167	15 279 748	10 821 978	303 909	63 353	195 450	35 384	9 722
nov.	90 506 142	90 162 429	8 604 155	55 341 729	15 669 587	10 546 957	343 713	60 039	215 812	59 007	8 854
dec.	99 235 186	98 949 215	8 283 198	61 614 834	17 352 470	11 698 714	285 971	58 763	142 903	75 633	8 672
2005 ian.	96 699 588	96 336 444	8 039 983	59 852 602	17 589 661	10 854 198	363 144	55 582	215 052	81 896	10 614
feb.	95 909 757	95 528 497	7 737 562	58 240 453	18 611 646	10 938 837	381 260	55 415	230 536	85 156	10 153
mar.	100 799 701	100 388 897	6 852 525	61 387 952	20 858 710	11 289 709	410 804	54 568	266 522	81 868	7 847
apr.	102 665 324	102 142 492	6 726 050	61 970 467	21 413 399	12 032 575	522 832	107 143	319 932	87 127	8 630
mai	102 701 695	102 108 266	6 324 849	60 590 281	22 253 168	12 939 967	593 429	159 058	332 884	91 397	10 089

1) Includ și societățile de asigurare.

(continuare)

- milioane lei; sfârșitul perioadei -

Perioada	ACTIVE INTERNE (continuare)										
	Credite interne (continuare)										
	Neguvernamentale (continuare)										
	Credite în valută convertibilă (continuare)										
Total	Curente						Restante				
	Total	Agenți economici cu capital majoritar		Populație	Altele 1)	Total	Agenți economici cu capital majoritar		Populație	Altele 1)	
		de stat	privat				de stat	privat			
2000	5 292 500	5 231 517	623 510	4 474 198	84 191	49 617	60 983	4 110	54 957	1 916	-
2001	8 389 735	8 372 652	1 385 866	6 289 190	492 646	204 950	17 082	1 887	13 212	1 983	-
2002	11 184 704	11 163 744	1 020 578	5 062 407	3 309 193	1 771 566	20 960	-	20 738	222	-
2003	32 577 090	32 563 292	3 464 904	10 234 853	14 820 525	4 043 011	13 798	-	12 677	1 118	2
2004	57 843 040	57 811 132	3 525 111	14 644 568	33 835 734	5 805 719	31 908	-	23 893	8 005	11
2004 mai	40 030 124	39 997 954	3 502 603	10 530 674	21 117 793	4 846 884	32 170	-	29 232	2 923	16
iun.	42 532 272	42 502 101	3 106 603	11 262 924	23 464 880	4 667 694	30 172	-	26 237	3 923	11
iul.	44 950 275	44 899 735	3 020 136	11 624 501	24 746 996	5 508 103	50 540	-	44 218	6 308	14
aug.	48 300 850	48 264 806	3 156 846	12 124 883	26 936 796	6 046 280	36 045	-	28 938	7 094	12
sep.	53 646 584	53 605 702	3 681 654	13 083 187	29 762 304	7 078 558	40 883	-	32 412	8 452	19
oct.	55 756 469	55 713 169	3 653 345	13 393 078	31 086 435	7 580 311	43 300	-	33 288	9 825	186
nov.	56 763 640	56 735 158	3 273 261	14 782 875	31 188 201	7 490 822	28 482	-	19 257	9 207	18
dec.	57 843 040	57 811 132	3 525 111	14 644 568	33 835 734	5 805 719	31 908	-	23 893	8 005	11
2005 ian.	57 437 776	57 389 445	3 498 325	14 555 281	33 830 354	5 505 485	48 331	-	37 754	10 566	11
feb.	58 569 825	58 542 857	3 342 627	14 844 177	34 965 777	5 390 275	26 969	-	14 343	12 613	12
mar.	64 772 128	64 747 977	4 530 890	15 734 740	39 120 632	5 361 714	24 152	-	12 274	11 878	0
apr.	69 294 327	69 266 241	4 486 662	17 584 119	41 914 630	5 280 830	28 086	-	14 245	13 829	12
mai	77 795 953	77 754 242	4 640 064	22 415 326	45 701 537	4 997 315	41 710	-	22 721	18 969	20

1) Includ și societățile de asigurare.

11. BILANȚUL MONETAR AGREGAT AL INSTITUȚIILOR DE CREDIT

- milioane lei; sfârșitul perioadei -

(continuare)

Perioada	ACTIVE INTERNE (continuare)						PASIV	PASIVE EXTERNE				
	Credite interne (continuare)	Sume în tranzit	Active interbancare	Alte active				Total	Total	Termen scurt		
				Total	Diferențe nefavorabile nete din reevaluarea activelor și pasivelor în valută	Altele				Total	Valute convertibile	
											Total	Împrumuturi de la bănci străine
Guvernamentale												
2000	31 718 159	188 019	57 302 566	26 003 929	4 739	25 999 189	232 673 620	13 181 292	5 911 101	5 843 167	458 591	
2001	37 994 118	541 549	95 896 080	44 173 866	4 905	44 168 961	352 146 442	20 896 304	11 952 071	11 707 233	657 467	
2002	43 794 684	11 226	153 202 698	55 363 610	99 835	55 263 774	478 192 131	33 641 767	16 630 938	16 436 220	641 549	
2003	29 015 111	28 506	180 879 153	62 186 168	95 031	62 091 137	617 367 026	72 251 965	38 225 437	37 818 263	2 660 994	
2004	22 241 981	65 623	333 883 028	79 735 595	86 790	79 648 805	913 844 578	144 794 987	61 189 146	59 069 322	5 359 386	
2004 mai	32 433 048	16 160	205 595 807	73 759 444	289 542	73 469 901	697 783 783	94 704 640	49 041 187	48 590 487	3 381 012	
iun.	31 068 946	149 328	220 396 512	74 938 068	258 887	74 679 181	719 841 354	103 834 390	53 799 910	53 171 494	2 898 687	
iul.	30 476 706	89 180	238 264 818	76 856 488	293 403	76 563 085	753 165 673	109 557 508	57 126 971	56 661 464	5 511 142	
aug.	29 944 032	10 489	262 255 492	78 959 107	299 770	78 659 337	793 823 198	124 134 075	60 586 908	58 799 936	5 031 964	
sep.	27 359 150	21 726	278 270 103	81 224 282	313 116	80 911 166	819 220 680	121 832 621	56 730 382	54 960 921	3 739 304	
oct.	25 641 370	47 693	283 860 592	80 858 506	361 296	80 497 210	833 963 752	126 200 944	57 321 071	55 442 479	3 549 073	
nov.	22 129 675	93 059	297 038 300	81 698 445	449 091	81 249 355	842 452 643	131 094 165	58 650 997	56 816 441	5 539 693	
dec.	22 241 981	65 623	333 883 028	79 735 595	86 790	79 648 805	913 844 578	144 794 987	61 189 146	59 069 322	5 359 386	
2005 ian.	19 607 535	60 877	337 942 322	81 763 006	342 099	81 420 908	904 441 826	130 915 765	49 550 732	47 489 711	7 007 502	
feb.	18 116 058	64 129	369 611 204	82 609 746	390 545	82 219 201	964 178 760	172 585 211	44 156 662	41 908 129	8 513 661	
mar.	15 610 838	16 450	396 606 679	84 589 996	312 868	84 277 127	999 534 945	178 473 420	48 092 227	45 622 010	9 060 811	
apr.	19 567 013	71 704	383 529 403	88 606 710	519 301	88 087 409	1 008 199 950	186 877 480	52 705 829	49 581 548	8 407 807	
mai	21 144 186	5 065	394 831 647	85 956 340	524 744	85 431 596	1 052 506 901	197 340 530	62 494 199	57 290 904	10 544 927	

(continuare)

- milioane lei; sfârșitul perioadei -

Perioada	PASIVE EXTERNE (continuare)				PASIVE INTERNE				
	Termen scurt (continuare)			Termen mediu și lung	Total	Depozite ale clienților nebancari			
	Valute convertibile (continuare)		Lei (ale altor nerezidenți)			Total	Disponibilități la vedere		
	Depozite ale băncilor străine	Depozite ale altor nerezidenți					Total	Agenți economici cu capital majoritar	
						de stat	privat		
2000	1 955 636	3 428 940	67 934	7 270 191	219 492 328	159 318 296	20 589 419	3 729 926	13 460 498
2001	6 346 197	4 703 569	244 837	8 944 233	331 250 138	234 876 529	28 673 276	4 633 268	19 133 221
2002	9 372 337	6 422 334	194 719	17 010 828	444 550 365	328 134 185	42 726 346	5 136 246	29 435 584
2003	24 926 081	10 231 188	407 174	34 026 528	545 115 060	402 762 836	55 281 363	6 203 856	37 321 128
2004	39 326 840	14 383 097	2 119 824	83 605 841	769 049 591	569 971 158	78 234 533	8 260 972	51 203 252
2004 mai	32 070 836	13 138 639	450 700	45 663 454	603 079 143	425 352 115	53 705 796	5 400 038	34 602 099
iun.	36 192 503	14 080 304	628 416	50 034 480	616 006 964	437 699 623	57 024 461	5 726 120	36 310 797
iul.	37 733 390	13 416 931	465 507	52 430 538	643 608 165	451 793 082	58 568 395	5 821 119	36 904 822
aug.	41 143 103	12 624 869	1 786 972	63 547 167	669 689 123	473 109 186	65 208 882	6 167 632	43 057 016
sep.	38 015 616	13 206 001	1 769 461	65 102 239	697 388 059	490 707 292	66 114 455	6 775 533	43 009 065
oct.	38 154 641	13 738 764	1 878 592	68 879 873	707 762 809	496 183 853	65 346 257	6 897 073	41 577 798
nov.	37 435 479	13 841 269	1 834 557	72 443 167	711 358 478	495 646 380	67 104 646	8 244 862	41 800 979
dec.	39 326 840	14 383 097	2 119 824	83 605 841	769 049 591	569 971 158	78 234 533	8 260 972	51 203 252
2005 ian.	25 817 893	14 664 316	2 061 021	81 365 033	773 526 061	558 828 219	70 011 162	6 903 429	44 029 525
feb.	18 760 536	14 633 932	2 248 533	128 428 549	791 593 549	575 553 326	71 187 999	7 251 815	42 150 936
mar.	21 529 847	15 031 352	2 470 217	130 381 192	821 061 525	601 710 727	76 793 711	8 980 754	44 576 839
apr.	25 641 745	15 531 996	3 124 281	134 171 651	821 322 470	603 461 963	76 257 974	7 567 558	44 180 597
mai	30 092 516	16 653 461	5 203 295	134 846 331	855 166 371	632 763 998	84 564 559	7 803 424	50 759 799

11. BILANȚUL MONETAR AGREGAT AL INSTITUȚIILOR DE CREDIT

(continuare) - milioane lei; sfârșitul perioadei -

Perioada	PASIVE INTERNE (continuare)									
	Depozite ale clienților nebancaari (continuare)									
	Disponibilități la vedere (continuare)			Economii ale populației			Depozite în lei			
	Conturi ale populației	Cecuri	Altele 1)	Total	La vedere	La termen	Total	La termen	Condiționate	Certificate de depozit
2000	1 341 479	46 706	2 010 810	44 548 689	1 591 440	42 957 249	19 323 875	11 485 363	3 899 715	3 938 796
2001	2 161 834	39 241	2 705 711	63 706 466	2 221 310	61 485 157	26 712 648	15 926 442	5 555 282	5 230 924
2002	3 721 835	35 597	4 397 083	88 894 234	3 478 128	85 416 105	49 701 891	29 369 971	9 061 790	11 270 130
2003	6 062 336	32 190	5 661 854	99 584 829	5 169 700	94 415 128	76 738 037	50 086 987	11 749 924	14 901 127
2004	10 255 733	18 654	8 495 921	136 159 914	10 086 255	126 073 659	120 940 636	83 311 245	15 472 918	22 156 474
2004 mai	7 674 505	28 025	6 001 129	113 077 438	6 162 031	106 915 406	77 325 357	48 066 721	12 592 046	16 666 590
iun.	8 702 705	27 404	6 257 435	116 152 371	6 605 471	109 546 900	83 557 709	51 164 299	12 862 036	19 531 375
iul.	9 078 343	32 060	6 732 050	119 784 175	7 166 635	112 617 540	88 211 209	55 622 170	13 096 306	19 492 733
aug.	9 063 541	34 710	6 885 984	122 396 773	6 994 663	115 402 111	96 385 575	62 479 925	13 482 276	20 423 373
sep.	9 308 745	34 867	6 986 245	125 172 134	7 095 290	118 076 844	101 102 059	66 615 178	13 701 938	20 784 944
oct.	9 555 506	29 414	7 286 466	127 850 756	7 325 593	120 525 162	104 668 593	69 728 677	13 924 485	21 015 430
nov.	9 510 584	27 855	7 520 367	130 853 187	7 426 602	123 426 585	105 658 675	70 211 123	13 943 420	21 504 131
dec.	10 255 733	18 654	8 495 921	136 159 914	10 086 255	126 073 659	120 940 636	83 311 245	15 472 918	22 156 474
2005 ian.	11 134 437	22 756	7 921 016	140 065 390	7 209 997	132 855 394	116 908 170	77 176 315	15 743 783	23 988 072
feb.	13 551 064	21 289	8 212 894	148 091 282	9 858 893	138 232 389	130 240 065	86 748 188	16 513 419	26 978 457
mar.	13 952 649	13 089	9 270 381	151 050 859	10 321 415	140 729 443	143 635 529	96 609 018	16 096 246	30 930 265
apr.	16 045 956	8 299	8 455 564	153 647 529	11 721 219	141 926 310	146 947 868	99 525 117	17 058 932	30 363 819
mai	17 203 141	8 465	8 789 729	154 054 239	12 047 764	142 006 475	147 636 629	102 890 481	16 516 295	28 229 852

1) Includ și societățile de asigurare.

(continuare) - milioane lei; sfârșitul perioadei -

Perioada	PASIVE INTERNE (continuare)								
	Depozite ale clienților nebancaari (continuare)								
	Depozite în valută convertibilă								
	Total	La vedere				Conturi ale populației	Altele 1)	La termen	
Total		Agenți economici cu capital majoritar de stat		Total	Agenți economici cu capital majoritar				
		privat	privat		de stat			privat	
2000	74 856 314	27 831 151	4 148 023	13 424 360	7 874 749	2 384 019	47 025 163	2 358 212	10 286 309
2001	115 784 139	38 240 126	4 292 778	18 856 742	11 914 012	3 176 593	77 544 014	3 238 133	14 300 092
2002	146 811 715	49 462 817	6 959 489	22 736 457	14 241 741	5 525 129	97 348 898	14 584 865	16 389 333
2003	171 158 607	59 351 233	4 668 483	28 286 798	19 371 436	7 024 517	111 807 374	5 172 830	20 160 706
2004	234 636 075	66 095 685	5 593 252	28 661 112	25 511 962	6 329 359	168 540 390	7 157 446	66 453 430
2004 mai	181 243 525	66 638 460	7 943 715	29 059 321	22 148 562	7 486 862	114 605 065	3 970 090	16 291 935
iun.	180 965 081	63 679 427	4 409 195	28 709 137	23 645 645	6 915 450	117 285 654	8 054 235	16 316 123
iul.	185 229 304	64 541 234	4 886 827	28 722 831	24 417 897	6 513 678	120 688 070	8 436 223	17 603 743
aug.	189 117 956	66 941 053	5 327 421	29 732 384	24 780 368	7 100 880	122 176 903	8 059 767	18 842 462
sep.	198 318 643	68 990 385	6 419 291	30 853 515	24 822 994	6 894 585	129 328 259	9 139 767	23 858 501
oct.	198 318 248	68 538 237	5 938 384	30 518 844	24 865 881	7 215 128	129 780 011	8 568 092	25 602 096
nov.	192 029 872	65 872 914	5 262 989	28 219 665	24 079 379	8 310 882	126 156 958	8 509 269	25 521 836
dec.	234 636 075	66 095 685	5 593 252	28 661 112	25 511 962	6 329 359	168 540 390	7 157 446	66 453 430
2005 ian.	231 843 496	69 212 100	6 989 411	31 124 470	24 527 931	6 570 288	162 631 396	7 085 035	59 781 574
feb.	226 033 981	67 818 352	4 873 509	32 366 708	24 761 062	5 817 072	158 215 629	15 385 340	49 668 538
mar.	230 230 628	67 992 371	4 890 108	30 077 811	25 385 408	7 639 045	162 238 256	9 138 652	59 462 684
apr.	226 608 593	68 923 378	7 842 320	27 105 314	26 783 933	7 191 810	157 685 216	8 487 736	55 792 365
mai	246 508 571	79 555 455	16 670 868	28 270 315	26 810 486	7 803 787	166 953 115	13 670 038	56 645 440

1) Includ și societățile de asigurare.

11. BILANȚUL MONETAR AGREGAT AL INSTITUȚIILOR DE CREDIT

- milioane lei; sfârșitul perioadei -

(continuare)

Perioada	PASIVE INTERNE (continuare)									
	Depozite ale clienților nebankari (continuare)			Sume în tranzit	Pasive interbancare	Depozite publice				
	Depozite în valută convertibilă (continuare)					Total	Finanțare pe termen mediu și lung	Disponibilități din alte fonduri și fonduri speciale extra-bugetare	Disponibilități pentru fondul de șomaj	Disponibilități din plasmamente ale Trezoreriei statului
	La termen (continuare)									
Depozite ale populației	Altele 1)	Condiționate 2)								
2000	24 668 546	1 922 163	7 789 933	493 947	11 042 157	7 024 413	4 217 605	2 728 821	77 482	504
2001	45 428 363	1 849 870	12 727 555	879 881	13 121 250	13 030 044	9 668 114	3 334 188	27 186	555
2002	51 490 348	3 999 878	10 884 474	659 544	15 677 697	14 690 901	11 043 470	3 646 622	192	616
2003	66 892 518	4 299 811	15 281 509	1 097 956	18 103 878	18 767 603	12 980 734	5 771 701	0	15 168
2004	72 511 302	4 050 832	18 367 380	509 493	27 447 601	23 350 734	15 515 045	7 829 362	0	6 327
2004 mai	70 235 031	3 949 585	20 158 425	5 974 643	16 984 662	17 799 142	11 930 103	5 785 897	9	83 133
iun.	70 107 079	3 964 990	18 843 227	6 923 712	15 498 250	16 773 927	10 804 923	5 924 416	0	44 588
iul.	71 846 251	4 012 682	18 789 171	6 922 216	19 721 318	23 071 833	16 968 508	6 051 268	4	52 053
aug.	72 410 613	3 790 026	19 074 035	7 477 125	18 965 075	22 839 422	16 320 709	6 466 973	22	51 717
sep.	72 784 884	4 603 623	18 941 483	8 085 165	21 188 400	23 023 570	16 112 176	6 859 537	0	51 857
oct.	71 748 755	4 302 486	19 558 581	7 351 224	22 478 438	21 918 251	14 802 569	7 015 610	15	100 057
nov.	67 847 736	4 558 598	19 719 519	8 513 654	23 105 301	21 158 744	12 707 758	8 343 195	27	107 765
dec.	72 511 302	4 050 832	18 367 380	509 493	27 447 601	23 350 734	15 515 045	7 829 362	0	6 327
2005 ian.	71 689 669	4 020 578	20 054 539	7 569 100	24 749 685	22 164 072	14 577 246	7 535 651	5	51 170
feb.	68 526 551	3 922 096	20 713 104	7 474 200	19 853 088	21 187 259	13 032 765	8 098 843	1	55 650
mar.	70 077 741	4 040 788	19 518 390	9 909 875	20 913 455	20 348 421	12 070 693	8 233 708	-	44 020
apr.	70 002 018	3 824 338	19 578 758	5 523 732	21 149 648	20 355 899	11 634 732	8 671 042	0	50 125
mai	72 005 646	3 774 977	20 857 014	8 618 877	23 901 774	21 871 556	12 673 134	9 135 116	0	63 305

1) Includ și societățile de asigurare; 2) Includ și certificate de depozit.

(continuare)

- milioane lei; sfârșitul perioadei -

Perioada	PASIVE INTERNE (continuare)						
	Conturi de capital				Alte pasive		
	Total	Capital propriu		Capital suplimentar	Total	Diferențe favorabile nete din reevaluarea activelor și pasivelor externe	Altele
		Total	din care: Capital statutar				
2000	25 106 462	23 121 323	13 120 284	1 985 138	16 507 053	87 768	16 419 285
2001	50 581 095	44 964 158	25 995 945	5 616 937	18 761 340	380 844	18 380 496
2002	64 533 405	61 303 342	32 517 002	3 230 063	20 854 634	504 802	20 349 832
2003	80 906 792	67 943 999	37 809 038	12 962 793	23 475 995	679 611	22 796 385
2004	109 530 954	85 320 680	50 253 501	24 210 274	38 239 652	514 803	37 724 849
2004 mai	90 603 045	70 012 229	40 500 033	20 590 817	46 365 536	357 917	46 007 619
iun.	91 577 192	72 445 958	44 465 247	19 131 234	47 534 259	375 383	47 158 877
iul.	95 292 183	76 301 177	46 519 646	18 991 006	46 807 533	381 762	46 425 771
aug.	97 511 301	78 531 490	47 535 925	18 979 811	49 787 014	388 585	49 398 430
sep.	101 776 828	81 894 187	48 944 527	19 882 641	52 606 804	383 084	52 223 720
oct.	103 172 418	83 359 104	48 973 159	19 813 314	56 658 625	390 726	56 267 898
nov.	104 491 011	84 940 400	50 119 994	19 550 611	58 443 388	400 199	58 043 189
dec.	109 530 954	85 320 680	50 253 501	24 210 274	38 239 652	514 803	37 724 849
2005 ian.	111 030 577	82 999 966	50 369 806	28 030 611	49 184 408	942 447	48 241 961
feb.	113 580 828	86 049 212	51 637 058	27 531 616	53 944 846	1 040 784	52 904 063
mar.	118 034 752	89 733 419	53 492 117	28 301 333	50 144 295	848 962	49 295 333
apr.	118 209 781	90 030 756	53 796 004	28 179 026	52 621 446	835 790	51 785 656
mai	116 241 523	90 791 072	53 836 160	25 450 451	51 768 643	723 528	51 045 115

12. SITUAȚIA MONETARĂ CONSOLIDATĂ

- milioane lei; sfârșitul perioadei -

Perioada	ACTIVE EXTERNE NETE			ACTIVE INTERNE NETE					
	Total	Aur	Valute convertibile nete	Total	Credite interne				Credit guvernamental, net
					Total	Credit neguvernamental		Credit guvernamental, net	
					Total	În lei	În valute convertibile		
2000	92 911 746	23 848 598	69 063 148	92 148 215	112 885 528	75 007 107	30 410 835	44 596 272	37 878 421
2001	168 511 694	29 661 474	138 850 220	102 000 338	143 244 731	118 254 451	47 533 320	70 721 131	24 990 279
2002	236 923 499	39 534 971	197 388 528	136 788 966	200 221 167	178 727 969	66 728 798	111 999 171	21 493 198
2003	251 811 719	45 967 559	205 844 160	208 929 547	301 225 497	302 879 375	135 040 418	167 838 957	-1 653 878
2004	361 849 460	43 013 917	318 835 543	282 767 837	365 186 633	417 623 548	163 866 770	253 756 778	-52 436 914
2004 mai	268 451 841	45 955 896	222 495 945	222 058 049	335 840 665	340 100 205	145 415 759	194 684 445	-4 259 539
iun.	276 472 374	45 962 089	230 510 285	230 130 948	346 140 524	351 463 793	146 134 837	205 328 956	-5 323 268
iul.	306 367 275	45 960 310	260 406 965	218 737 587	336 950 118	367 283 196	148 246 646	219 036 550	-30 333 078
aug.	322 020 037	45 954 986	276 065 051	226 372 392	348 572 010	380 915 735	151 487 919	229 427 816	-32 343 725
sep.	337 000 810	45 953 741	291 047 069	230 403 334	354 638 549	393 477 580	153 980 694	239 496 885	-38 839 031
oct.	341 784 645	45 953 383	295 831 262	232 163 609	355 909 535	402 248 938	156 254 061	245 994 877	-46 339 403
nov.	314 310 540	45 945 832	268 364 708	254 431 723	356 753 875	398 775 551	161 558 231	237 217 320	-42 021 676
dec.	361 849 460	43 013 917	318 835 543	282 767 837	365 186 633	417 623 548	163 866 770	253 756 778	-52 436 914
2005 ian.	361 217 030	43 009 470	318 207 560	270 005 878	357 953 912	413 298 820	165 819 704	247 479 116	-55 344 908
feb.	362 674 015	43 004 454	319 669 561	289 459 545	369 039 283	415 417 886	167 932 366	247 485 521	-46 378 603
mar.	373 639 302	42 997 912	330 641 390	305 930 664	390 002 121	432 966 009	171 212 211	261 753 799	-42 963 889
apr.	368 926 818	42 990 546	325 936 272	322 033 641	398 003 574	449 494 678	179 195 000	270 299 678	-51 491 104
mai	385 984 526	42 986 599	342 997 927	333 671 103	418 956 111	470 951 013	188 207 877	282 743 136	-51 994 902

(continuare)

- milioane lei; sfârșitul perioadei -

Perioada	ACTIVE INTERNE NETE (continuare)								
	Credite interne (continuare)								
	Credit guvernamental, net (continuare)								
	din care: Certificate de trezorerie	Alte credite guverna- mentale	Depozite din finanțarea externă pe TML	Depozite ale fondului pentru ajutorul de șomaj	Alte fonduri extra- bugetare	Obliga- țiuni în valută	Contul general al Trezoreriei statului	Alte titluri de stat	Disponibili- tăți din pla- samente ale Trezoreriei statului
2000	19 041 836	186 847	-4 217 605	-77 482	-4 704 636	2 757 719	-1 015 642	25 907 889	-504
2001	21 363 034	317 927	-13 742 920	-27 186	-3 334 188	11 757 921	-4 313 854	12 970 102	-555
2002	24 490 360	1 520 145	-14 160 029	-192	-3 646 622	11 479 800	-6 841 541	8 651 893	-616
2003	7 429 271	4 920 003	-18 476 970	-0	-5 720 364	8 395 769	-6 410 354	8 223 936	-15 168
2004	5 704 748	4 735 090	-42 269 364	-0	-7 595 815	6 330 326	-24 573 842	5 238 270	-6 327
2004 mai	8 638 814	5 790 514	-14 669 392	-9	-5 512 539	8 695 659	-16 160 590	9 041 137	-83 133
iun.	9 527 899	5 191 297	-19 130 986	-0	-5 674 649	8 299 750	-11 298 658	7 806 667	-44 588
iul.	8 070 024	5 067 464	-19 142 172	-4	-5 784 355	8 838 477	-35 570 721	8 240 263	-52 053
aug.	8 361 544	5 438 698	-17 254 900	-22	-6 215 278	8 246 151	-38 520 579	7 652 379	-51 717
sep.	6 844 929	5 352 844	-17 025 230	-0	-6 611 689	7 474 849	-42 261 557	7 438 680	-51 857
oct.	6 532 075	5 239 497	-15 679 526	-15	-6 770 861	6 861 339	-49 185 565	6 763 710	-100 057
nov.	4 922 632	5 130 114	-13 574 562	-27	-8 106 646	6 052 310	-42 125 803	5 788 070	-107 765
dec.	5 704 748	4 735 090	-42 269 364	-0	-7 595 815	6 330 326	-24 573 842	5 238 270	-6 327
2005 ian.	3 847 692	4 801 966	-37 312 466	-5	-7 323 865	6 455 070	-30 053 151	4 291 020	-51 170
feb.	3 708 525	5 421 596	-35 634 448	-1	-7 899 613	4 810 255	-20 705 718	3 976 452	-55 650
mar.	2 815 701	6 660 429	-35 617 188	-0	-8 020 255	3 128 786	-14 679 811	2 792 470	-44 020
apr.	2 919 827	6 486 649	-36 941 509	-0	-8 461 366	2 936 401	-25 395 441	7 014 460	-50 125
mai	4 083 809	5 976 072	-37 643 091	-0	-8 953 663	3 623 040	-26 300 139	7 282 376	-63 305

12. SITUAȚIA MONETARĂ CONSOLIDATĂ

- milioane lei; sfârșitul perioadei -

Perioada	ACTIVE INTERNE NETE (continuare)					MASA MONETARĂ (M2)		
	Alte active, net					Total	din care:	
	Total	Active externe neconvertibile nete	Sume în tranzit între sediile băncii	Conturi de capital	Altele		în lei	în valute convertibile
2000	-20 737 313	-103 348	-599 433	-25 650 208	5 615 676	185 059 961	110 203 646	74 856 314
2001	-41 244 393	-209 666	-337 075	-50 900 002	10 202 350	270 512 032	154 727 893	115 784 139
2002	-63 432 202	1 262 105	-662 880	-64 852 312	820 886	373 712 465	226 900 750	146 811 715
2003	-92 295 950	1 314 883	-1 065 297	-81 225 699	-11 319 838	460 741 266	289 582 659	171 158 607
2004	-82 418 796	-467 746	-445 165	-109 849 860	28 343 975	644 617 297	409 981 222	234 636 075
2004 mai	-113 782 616	1 351 452	-6 095 397	-85 336 978	-23 701 694	490 509 890	309 266 365	181 243 525
iun.	-116 009 576	1 177 950	-8 372 107	-84 484 306	-24 331 114	506 603 322	325 638 241	180 965 081
iul.	-118 212 531	1 368 904	-6 820 517	-86 492 430	-26 268 487	525 104 863	339 875 558	185 229 304
aug.	-122 199 618	37 677	-7 462 326	-86 586 548	-28 188 420	548 392 429	359 274 473	189 117 956
sep.	-124 235 215	36 108	-7 945 761	-88 922 558	-27 403 003	567 404 144	369 085 501	198 318 643
oct.	-123 745 926	-113 643	-7 332 352	-88 198 357	-28 101 574	573 948 254	375 630 006	198 318 248
nov.	-102 322 152	-204 374	-8 473 770	-87 219 423	-6 424 585	568 742 262	376 712 390	192 029 872
dec.	-82 418 796	-467 746	-445 165	-109 849 860	28 343 975	644 617 297	409 981 222	234 636 075
2005 ian.	-87 948 034	-448 274	-7 531 614	-108 938 963	28 970 818	631 222 908	399 379 412	231 843 496
feb.	-79 579 738	-697 682	-7 454 235	-109 366 749	37 938 928	652 133 560	426 099 579	226 033 981
mar.	-84 071 456	-880 455	-9 971 423	-112 143 676	38 924 098	679 569 966	449 339 338	230 230 628
apr.	-75 969 932	-1 506 844	-5 337 286	-110 511 826	41 386 024	690 960 459	464 351 866	226 608 593
mai	-85 285 008	-3 536 092	-8 614 295	-107 260 133	34 125 511	719 655 629	473 147 059	246 508 571

13a. POZIȚIA INVESTIȚIONALĂ INTERNAȚIONALĂ A ROMÂNIEI

- milioane EUR; sfârșitul perioadei -

Articol	2001	2002	2003	2004	martie 2005*
Poziția netă	-10 725,1	-9 389,2	-13 874,0	-16 634,1	-16 595,7
Active	12 939,7	12 762,6	12 337,9	17 101,5	19 418,5
Pasive	23 664,8	22 151,8	26 211,9	33 735,6	36 014,2
ACTIVE EXTERNE					
din care:					
A. Investiții directe ale rezidenților în străinătate	132,0	138,3	165,0	220,5	213,7
- participații la capital	132,0	138,3	165,0	220,5	211,7
- alte capitaluri	-	-	-	-	2,0
B. Investiții de portofoliu	12,1	21,2	10,7	425,1	563,4
- investiții de natura obligațiunilor	0,3	3,5	2,9	422,6	542,9
- investiții de natura acțiunilor	11,8	17,7	7,8	2,5	20,5
C. Alte investiții	7 286,5	5 594,1	4 670,6	4 523,2	4 965,6
- împrumuturi și credite	4 608,1	3 717,3	3 153,0	2 989,8	3 124,3
- împrumuturi și credite pe termen lung	4 185,7	3 527,9	2 953,3	2 745,4	2 762,7
- împrumuturi și credite pe termen scurt	422,4	189,4	199,7	244,4	361,6
- numerar și depozite	2 244,2	1 506,9	1 209,2	1 252,3	1 544,2
- alte active	434,2	369,9	308,4	281,1	297,1
- termen mediu și lung	154,6	140,1	126,7	122,4	130,0
- termen scurt	279,6	229,8	181,7	158,7	167,1
D. Active de rezervă (BNR)	5 509,0	7 009,0	7 491,6	11 932,7	13 675,8
- aur monetar	1 063,8	1 132,2	1 118,0	1 084,5	1 114,3
- rezerva valutară	4 445,2	5 876,8	6 373,6	10 848,2	12 561,5
- numerar și depozite	779,0	683,7	595,3	2 564,3	2 598,3
- la alte autorități monetare	450,9	0,3	0,6	57,6	63,7
- la alte bănci străine	328,1	683,4	594,7	2 506,7	2 534,6
- titluri de valoare de natura obligațiunilor	3 666,2	5 193,1	5 778,3	8 283,9	9 963,2
- de natura obligațiunilor	3 666,2	5 193,1	5 778,3	7 059,0	8 377,6
- instrumente ale pieței monetare	-	-	-	1 224,9	1 585,6
PASIVE EXTERNE					
din care:					
A. Investiții directe ale nerezidenților în România	8 656,0	7 482,0	10 159,0	13 546,2	13 827,2
- participații la capital	8 218,7	5 530,0	7 779,0	11 406,0	11 592,0
- alte capitaluri	437,3	1 952,0	2 380,0	2 140,2	2 235,2
B. Investiții de portofoliu	2 478,2	3 113,3	3 569,4	3 541,6	3 578,4
- de natura acțiunilor	561,0	495,0	555,0	643,0	661,0
- de natura obligațiunilor	1 909,7	2 609,3	3 002,3	2 844,5	2 853,3
- instrumente ale pieței monetare	7,6	9,0	12,1	54,1	64,1
C. Alte investiții	12 530,5	11 556,5	12 483,5	16 647,8	18 608,6
- împrumuturi și credite	11 766,6	10 835,7	11 389,2	14 816,0	16 497,4
- împrumuturi și credite pe termen lung	11 216,7	10 114,9	10 863,7	12 766,8	14 403,8
- împrumuturi și credite pe termen scurt	549,9	720,8	525,5	2 049,2	2 093,6
- numerar și depozite	577,5	637,4	1 025,6	1 803,4	2 081,5
- alte pasive	186,4	83,4	68,7	28,4	29,7
- termen mediu și lung	143,0	35,3	30,0	28,0	29,3
- termen scurt	43,4	48,1	38,7	0,4	0,4

*) Date provizorii.

13b. PRINCIPALII INDICATORI AI POZIȚIEI INVESTIȚIONALE INTERNAȚIONALE

- milioane EUR; sfârșitul perioadei -

Perioada	Total creanțe pe termen mediu și lung	Datorie externă pe termen mediu și lung**														
		Total	I. Datorie publică									Instituții bilaterale				
			Total	Instituții multilaterale						Total	din care:					
				Total	din care:						Japonia	SUA	KFW	Eximbank Coreea	Germania (conversie cont cliring)	
		FMI	BIRD	BEI	BERD	UE	FDS - CE									
2000	4 096,9	11 162,6	5 001,1	3 553,7	486,8	2 043,2	553,6	215,9	225,0	22,9	344,0	107,4	33,8	4,3	21,3	143,6
2001	4 390,7	13 575,0	5 651,0	3 989,5	437,9	2 171,4	829,3	269,0	225,0	50,0	268,6	89,3	33,4	7,9	21,5	107,7
2002	3 711,7	14 969,4	6 040,6	4 050,3	408,3	2 033,5	1 074,0	228,0	170,0	109,6	215,7	74,1	26,8	8,9	31,2	71,8
2003 *	3 081,0	15 884,7	6 470,0	4 006,5	474,5	1 688,0	1 273,1	170,3	220,0	103,1	152,4	60,6	21,1	8,9	25,9	35,9
2004 *	2 867,1	18 139,0	6 369,2	3 957,3	324,8	1 682,5	1 387,9	133,3	150,0	186,3	105,0	49,4	19,4	9,0	27,4	-
2004 mai	3 205,0	16 256,4	6 499,4	4 060,0	418,3	1 688,9	1 359,5	163,2	220,0	127,4	130,7	55,5	21,5	8,9	26,8	17,9
iun.	3 229,7	16 716,0	6 496,3	4 054,4	405,6	1 699,3	1 353,0	162,6	220,0	129,0	133,2	57,1	21,7	8,9	27,5	17,9
iul.	3 229,7	17 191,5	6 708,0	4 270,4	407,8	1 871,1	1 350,9	164,0	220,0	170,2	128,9	52,8	21,8	9,0	27,4	17,9
aug.	3 229,7	17 694,7	6 702,3	4 263,6	391,7	1 873,0	1 358,7	160,6	220,0	170,2	130,0	53,4	21,8	9,0	27,8	17,9
sep.	3 167,6	17 807,9	6 594,5	4 159,4	372,5	1 830,6	1 363,7	156,4	180,0	168,3	126,4	51,0	21,4	9,0	27,2	17,9
oct.	3 167,6	17 805,1	6 539,3	4 124,2	367,9	1 779,7	1 387,0	151,2	180,0	165,6	108,2	51,6	20,7	9,0	27,0	-
nov.	3 167,6	17 843,1	6 440,0	4 025,5	355,8	1 717,4	1 369,3	137,4	180,0	172,6	107,6	51,1	19,8	9,0	27,7	-
dec.	2 867,1	18 139,0	6 369,2	3 957,3	324,8	1 682,5	1 387,9	133,3	150,0	186,3	105,0	49,4	19,4	9,0	27,4	-
2005 ian.	2 867,1	18 384,6	6 474,7	4 061,5	333,3	1 726,0	1 435,5	138,9	150,0	180,0	106,3	48,4	20,2	9,0	28,8	-
feb.	2 867,1	20 054,9	6 488,7	4 076,5	321,9	1 718,9	1 465,9	134,5	150,0	190,3	105,3	47,1	20,0	9,0	29,3	-
mar.	2 909,4	20 455,4	6 626,6	4 214,3	300,6	1 857,9	1 476,2	136,7	150,0	196,7	105,4	46,8	20,3	9,0	29,3	-
apr.	2 909,4	20 700,2	6 614,7	4 201,6	302,2	1 845,8	1 471,2	136,0	150,0	196,6	106,2	47,1	20,3	9,0	29,8	-
mai	2 909,4	21 115,5	6 646,3	4 231,4	297,2	1 888,3	1 462,2	132,3	150,0	200,1	108,0	47,5	21,0	9,0	30,6	-

*) Date provizorii; **) Provenită din credite și împrumuturi externe, obligațiuni și altele asemenea.

(continuare)

- milioane EUR; sfârșitul perioadei -

Perioada	Datorie externă pe termen mediu și lung** (continuare)																		
	I. Datorie publică (continuare)										II. Datorie publică garantată								
	Emisiuni de obligațiuni										Bănci private	Alții creditori privați	Total	Instituții multilaterale				Inves-țiții de portofoliu	Alți creditori privați
	Total	din care:						Total	din care:										
	Credit Deutsche Bank AG	ING Bank Schroeder Salomon Smith Barney	CS First Boston Elveția	CS First Boston Germania	Merrill Lynch	Nomura Securities		BIRD	BERD	Nordic Investment Bank									
2000	914,4	150,0	150,0	-	306,8	26,9	280,8	148,3	40,7	2 472,5	339,5	102,8	217,8	10,5	225,4	1 907,7			
2001	1 356,8	150,0	300,0	600,0	306,8	-	-	3,0	33,1	3 119,4	367,8	122,8	223,8	16,8	394,5	2 357,2			
2002	1 750,0	850,0	300,0	600,0	-	-	-	1,6	23,0	3 147,7	337,4	129,4	193,3	14,6	574,0	2 236,3			
2003 *	2 300,0	1 400,0	300,0	600,0	-	-	-	0,5	10,6	3 212,7	341,0	140,7	183,4	16,9	434,9	2 436,8			
2004 *	2 300,0	1 400,0	300,0	600,0	-	-	-	-	6,9	3 670,6	340,4	135,4	177,9	27,1	202,5	3 127,7			
2004 mai	2 300,0	1 400,0	300,0	600,0	-	-	-	-	8,7	3 340,4	334,6	142,6	180,4	11,6	265,8	2 740,0			
iun.	2 300,0	1 400,0	300,0	600,0	-	-	-	-	8,7	3 349,7	339,2	144,1	183,4	11,7	264,1	2 746,4			
iul.	2 300,0	1 400,0	300,0	600,0	-	-	-	-	8,7	3 362,9	352,9	146,2	185,4	21,3	266,7	2 743,3			
aug.	2 300,0	1 400,0	300,0	600,0	-	-	-	-	8,7	3 511,8	355,7	149,5	184,4	21,8	266,7	2 889,4			
sep.	2 300,0	1 400,0	300,0	600,0	-	-	-	-	8,7	3 666,1	342,6	143,8	177,5	21,3	260,7	3 062,8			
oct.	2 300,0	1 400,0	300,0	600,0	-	-	-	-	6,9	3 658,2	338,2	140,4	177,1	20,7	252,1	3 067,9			
nov.	2 300,0	1 400,0	300,0	600,0	-	-	-	-	6,9	3 630,8	337,4	138,9	178,6	19,9	242,2	3 051,2			
dec.	2 300,0	1 400,0	300,0	600,0	-	-	-	-	6,9	3 670,6	340,4	135,4	177,9	27,1	202,5	3 127,7			
2005 ian.	2 300,0	1 400,0	300,0	600,0	-	-	-	-	6,9	3 845,9	350,8	140,9	181,9	28,0	211,0	3 284,1			
feb.	2 300,0	1 400,0	300,0	600,0	-	-	-	-	6,9	3 944,2	344,5	139,8	177,3	27,3	209,3	3 390,4			
mar.	2 300,0	1 400,0	300,0	600,0	-	-	-	-	6,9	4 022,1	339,8	139,4	172,7	27,7	212,6	3 469,7			
apr.	2 300,0	1 400,0	300,0	600,0	-	-	-	-	6,9	4 044,2	339,1	139,7	171,7	27,6	212,4	3 492,7			
mai	2 300,0	1 400,0	300,0	600,0	-	-	-	-	6,9	4 230,6	347,8	143,4	173,0	31,3	219,9	3 662,9			

*) Date provizorii; **) Provenită din credite și împrumuturi externe, obligațiuni și altele asemenea.

13b. PRINCIPALII INDICATORI AI POZIȚIEI INVESTIȚIONALE INTERNAȚIONALE

(continuare)

- milioane EUR; sfârșitul perioadei -

Perioada	Datorie externă pe termen mediu și lung** (continuare)												
	III. Datorie privată (negarantată)												
	Total	Instituții multilaterale						Investiții de portofoliu			Linii de finanțare	Depozite pe termen mediu și lung	Alți creditori privați
		Total	din care:					Total	din care:				
	BERD	BEI	Banca Mării Negre	Nordic Investment Bank	CFI		Petrom-BNP Paribas Luxemburg	SNCFR-Marfă SA-Deutsche Bank					
2000	3 688,9	764,6	400,4	56,1	–	29,0	279,1	80,3	–	–	46,6	49,2	2 748,2
2001	4 804,6	789,6	406,3	82,9	–	28,4	272,1	158,4	125,0	–	62,1	67,9	3 726,6
2002	5 781,1	787,3	414,2	122,2	11,5	28,5	210,9	285,3	125,0	120,0	58,1	185,1	4 465,3
2003 *	6 202,0	820,2	453,5	137,6	12,0	28,0	189,0	267,3	125,0	120,0	48,6	170,6	4 895,3
2004 *	8 099,2	870,5	565,0	142,0	10,6	23,2	128,2	342,0	125,0	120,0	38,3	376,1	6 472,3
2004 mai	6 416,6	833,2	549,3	134,4	15,6	27,1	106,8	265,8	125,0	120,0	52,7	176,5	5 088,4
iun.	6 870,0	841,0	557,5	134,2	14,7	27,4	107,2	261,4	125,0	120,0	51,2	201,2	5 515,2
iul.	7 120,6	963,4	700,7	109,8	14,8	26,9	111,2	261,5	125,0	120,0	50,1	196,9	5 648,7
aug.	7 480,6	984,8	699,2	99,8	14,0	26,9	144,6	260,8	125,0	120,0	48,9	282,3	5 903,8
sep.	7 547,3	968,6	690,6	92,6	13,7	26,3	145,0	290,3	125,0	120,0	46,9	279,2	5 962,3
oct.	7 607,6	950,1	649,4	126,5	13,2	26,3	133,8	324,9	125,0	120,0	43,9	288,8	5 999,9
nov.	7 772,3	930,1	631,6	126,3	11,8	23,7	135,2	347,2	125,0	120,0	40,4	287,1	6 167,5
dec.	8 099,2	870,5	565,0	142,0	10,6	23,2	128,2	342,0	125,0	120,0	38,3	376,1	6 472,3
2005 ian.	8 064,0	897,7	578,1	142,1	11,0	23,1	141,9	343,3	125,0	120,0	37,4	380,6	6 405,0
feb.	9 622,0	915,9	585,7	142,1	17,4	22,9	146,1	342,2	125,0	120,0	36,7	958,4	7 368,8
mar.	9 806,7	923,5	594,1	136,5	19,8	23,3	147,8	340,7	125,0	120,0	35,1	963,0	7 544,4
apr.	10 041,3	933,4	584,4	134,0	21,8	22,3	168,6	335,4	125,0	120,0	33,5	956,0	7 783,0
mai	10 238,6	939,3	585,3	134,1	22,0	23,1	172,4	333,3	125,0	120,0	34,7	919,9	8 011,4

*) Date provizorii; **) Provenită din credite și împrumuturi externe, obligațiuni și altele asemenea.

14. BALANȚA DE PLĂȚI

- milioane EUR -

COMPONENTE	2003			2004*		
	Credit	Debit	Sold	Credit	Debit	Sold
1. CONTUL CURENT (A+B+C)	20 940	24 000	-3 060	25 055	29 515	-4 460
A. Bunuri și servicii	18 285	22 178	-3 893	21 838	27 374	-5 536
a. Bunuri fob (export fob - import fob)	15 614	19 569	-3 955	18 935	24 258	-5 323
b. Servicii	2 671	2 609	62	2 903	3 116	-213
– transport	1 063	997	66	1 252	1 206	46
– turism - călătorii	396	423	-27	406	434	-28
– alte servicii	1 212	1 189	23	1 245	1 476	-231
B. Venituri	327	1 522	-1 195	326	1 747	-1 421
– din muncă	98	6	92	91	5	86
– din investiții directe	10	796	-786	5	901	-896
– din investiții de portofoliu	153	228	-75	167	258	-91
– din alte investiții de capital (dobânzi)	66	492	-426	63	583	-520
C. Transferuri curente	2 328	300	2 028	2 891	394	2 497
– administrație publică	235	36	199	171	45	126
– alte sectoare	2 093	264	1 829	2 720	349	2 371
2. CONTUL DE CAPITAL ȘI FINANCIAR (A+B)	9 462	5 991	3 471	13 878	10 456	3 422
A. Contul de capital	197	9	188	532	20	512
Transferuri de capital	197	9	188	532	20	512
– administrație publică	102	0	102	436	0	436
– alte sectoare	95	9	86	96	20	76
B. Contul financiar	9 265	5 982	3 283	13 346	10 436	2 910
a. Investiții directe	2 782	872	1 910	4 561	408	4 153
– ale rezidenților în străinătate	7	43	-36	9	65	-56
– ale nerezidenților în România	2 775	829	1 946	4 552	343	4 209
b. Investiții de portofoliu	899	370	529	489	455	34
– active	21	7	14	60	41	19
– pasive	878	363	515	429	414	15
c. Alte investiții de capital	5 193	3 329	1 864	8 174	4 751	3 423
– active	703	625	78	570	1 101	-531
1. Împrumuturi și credite pe termen lung	25	77	-52	44	69	-25
2. Împrumuturi și credite pe termen scurt	21	19	2	62	43	19
3. Documente de export pe termen lung	14	13	1	23	26	-3
4. Documente de export pe termen scurt	231	243	-12	156	202	-46
5. Numerar și cecuri	23	30	-7	17	34	-17
6. Depozite deținute de rezidenți în străinătate	362	218	144	252	702	-450
7. Alte active	27	25	2	16	25	-9
– pe termen lung	0	1	-1	0	0	0
– pe termen scurt	27	24	3	16	25	-9
– pasive	4 490	2 704	1 786	7 604	3 650	3 954
1. Credite și împrumuturi de la FMI	205	98	107	0	138	-138
2. Împrumuturi și credite pe termen lung	2 964	2 016	948	4 789	2 548	2 241
3. Împrumuturi și credite pe termen scurt	679	302	377	1 640	674	966
4. Documente de import pe termen lung	32	38	-6	43	39	4
5. Documente de import pe termen scurt	198	225	-27	347	251	96
6. Numerar și cecuri	0	0	0	0	0	0
7. Depozite deținute de nerezidenți în România	402	0	402	555	0	555
8. Alte pasive	10	25	-15	230	0	230
– pe termen lung	10	25	-15	230	0	230
– pe termen scurt	0	0	0	0	0	0
d. Conturi în tranzit	44	53	-9	109	119	-10
e. Conturi de cliring / barter	10	1	9	13	2	11
f. Active de rezervă (BNR)	337	1 357	-1 020	0	4 701	-4 701
– aur monetar	0	0	0	0	0	0
– DST	5	3	2	0	0	0
– poziția de rezervă la FMI	0	0	0	0	0	0
– devize convertibile	332	1 354	-1 022	0	4 701	-4 701
– alte active	0	0	0	0	0	0
3. ERORI ȘI OMISIUNI (net)	0	411	-411	1 038	0	1 038

*) Date provizorii.

14. BALANȚA DE PLĂȚI

(continuare)

- milioane EUR -

C O M P O N E N T E	2004 (ianuarie - mai)*			2005 (ianuarie - mai)*		
	Credit	Debit	Sold	Credit	Debit	Sold
I. CONTUL CURENT (A+B+C)	9 596	10 866	-1 270	11 448	13 626	-2 178
A. Bunuri și servicii	8 449	10 053	-1 604	10 046	12 584	-2 538
a. Bunuri fob (export fob - import fob)	7 393	8 972	-1 579	8 667	10 979	-2 312
b. Servicii	1 056	1 081	-25	1 379	1 605	-226
– transport	481	444	37	422	568	-146
– turism - călătorii	148	167	-19	243	207	36
– alte servicii	427	470	-43	714	830	-116
B. Venituri	121	654	-533	222	846	-624
– din muncă	35	2	33	82	8	74
– din investiții directe	2	374	-372	6	430	-424
– din investiții de portofoliu	74	80	-6	100	103	-3
– din alte investiții de capital (dobânzi)	10	198	-188	34	305	-271
C. Transferuri curente	1 026	159	867	1 180	196	984
– administrație publică	43	14	29	33	47	-14
– alte sectoare	983	145	838	1 147	149	998
2. CONTUL DE CAPITAL ȘI FINANCIAR (A+B)	4 042	2 910	1 132	10 620	9 531	1 089
A. CONTUL DE CAPITAL	115	8	107	200	25	175
a. Transferuri de capital	115	8	107	198	23	175
– administrație publică	67	0	67	102	0	102
– alte sectoare	48	8	40	96	23	73
b. Achiziționarea/vânzarea de active nemateriale - nefinanciare	0	0	0	2	2	0
B. CONTUL FINANCIAR	3 927	2 902	1 025	10 420	9 506	914
a. Investiții directe	1 004	129	875	1 257	304	953
– ale rezidenților în străinătate	6	11	-5	34	32	2
– ale nerezidenților în România	998	118	880	1 223	272	951
b. Investiții de portofoliu	121	265	-144	1 217	1 149	68
– active	3	26	-23	924	871	53
– pasive	118	239	-121	293	278	15
c. Derivate financiare	0	0	0	8	20	-12
– active	0	0	0	8	0	8
– pasive	0	0	0	0	20	-20
d. Alte investiții de capital	2 802	1 751	1 051	7 938	6 049	1 889
– active	279	437	-158	2 001	2 763	-762
1. Împrumuturi și credite pe termen lung	35	18	17	14	36	-22
1.1. Credite comerciale	13	8	5	9	21	-12
1.2. Credite financiare	22	10	12	5	15	-10
2. Împrumuturi și credite pe termen scurt	49	123	-74	342	417	-75
2.1. Credite comerciale	37	106	-69	198	211	-13
2.2. Credite financiare	12	17	-5	144	206	-62
3. Numerar și depozite	188	288	-100	1 506	2 203	-697
4. Alte active	7	8	-1	139	107	32
– pe termen lung	0	0	0	30	36	-6
– pe termen scurt	7	8	-1	109	71	38
– pasive	2 523	1 314	1 209	5 937	3 286	2 651
1. Credite și împrumuturi de la FMI	0	64	-64	0	40	-40
2. Împrumuturi și credite pe termen lung	1 343	817	526	2 861	1 093	1 768
2.1. Credite comerciale	59	75	-16	63	107	-44
2.2. Credite financiare	1 284	742	542	2 798	986	1 812
3. Împrumuturi și credite pe termen scurt	688	264	424	1 334	825	509
3.1. Credite comerciale	186	104	82	365	119	246
3.2. Credite financiare	502	160	342	969	706	263
4. Numerar și depozite	356	103	253	934	1 042	-108
5. Alte pasive	136	66	70	808	286	522
– pe termen lung	33	27	6	743	204	539
– pe termen scurt	103	39	64	65	82	-17
e. Active de rezervă (BNR)	0	757	-757	0	1 984	-1 984
3. ERORI ȘI OMISIUNI (net)	138	0	138	1 089	0	1 089

*) Date provizorii.

15a. PIAȚA VALUTARĂ INTERBANCARĂ

Perioada	Volum tranzacții* (mil. EUR)	Curs de schimb (ROL/EUR)				Curs de schimb (ROL/USD)			
		la sfârșitul perioadei	mediu			la sfârșitul perioadei	mediu		
			ROL/EUR	variație procentuală față de:			ROL/USD	variație procentuală față de:	
			sfârșitul anului anterior	aceeași perioadă a anului anterior			sfârșitul anului anterior	aceeași perioadă a anului anterior	
2000	2 066,2	24 118	19 955,75	26,4	22,5	25 926	21 692,74	42,3	41,5
2001	2 309,6	27 881	26 026,89	22,6	30,4	31 597	29 060,86	23,2	34,0
2002	3 110,3	34 919	31 255,25	21,4	20,1	33 500	33 055,46	6,6	13,7
2003	3 004,3	41 117	37 555,87	18,5	20,2	32 595	33 200,07	-1,9	0,4
2004	5 348,2	39 663	40 532,11	-4,4	7,9	29 067	32 636,57	-12,4	-1,7
2004 mai	4 706,0	40 796	40 559,19	-0,04	7,8	33 391	33 757,76	2,3	3,9
iun.	4 397,3	40 615	40 754,32	0,4	7,1	33 473	33 569,64	1,7	2,9
iul.	5 830,8	41 088	40 966,82	1,0	10,2	34 104	33 395,14	1,2	2,2
aug.	5 453,7	40 977	40 947,09	0,9	10,1	33 900	33 613,09	1,8	0,8
sep.	6 070,0	41 127	41 077,77	1,2	8,3	33 340	33 621,27	1,8	-0,5
oct.	5 518,4	40 870	41 069,33	1,2	5,8	32 057	32 881,48	-0,4	-0,8
nov.	7 997,1	38 494	39 820,36	-1,9	-0,2	29 013	30 677,32	-7,1	-10,1
dec.	7 135,0	39 663	38 774,32	-4,4	-4,4	29 067	28 909,77	-12,4	-12,4
2005 ian.	7 324,6	37 516	38 178,38	-1,5	-7,1	28 855	29 076,14	0,6	-10,7
feb.	7 455,6	36 422	36 764,65	-5,2	-9,4	27 473	28 244,30	-2,3	-11,9
mar.	6 618,9	36 825	36 337,78	-6,3	-9,3	28 429	27 570,39	-4,6	-15,5
apr.	5 367,8	36 211	36 292,86	-6,4	-10,8	27 931	28 040,71	-3,0	-17,3
mai	3 985,4	36 217	36 182,00	-6,7	-10,8	29 278	28 507,86	-1,4	-15,6
iun.	4 898,7	36 050	36 138,76	-6,8	-11,3	29 891	29 694,86	2,7	-11,5

*) Valorile anuale sunt medii lunare.

15b. CURSURI ZILNICE PE PIAȚA VALUTARĂ

- lei -

Data	CAD	CHF	EUR	GBP	100 JPY	USD	DST	Gram aur
03 mai 05	22 421	23 471	36 206	53 323	26 764	28 142	42 534	388 197
04 mai 05	22 384	23 470	36 197	53 137	26 722	27 957	42 526	385 703
05 mai 05	22 504	23 489	36 301	53 290	26 822	27 983	42 521	387 385
06 mai 05	22 453	23 391	36 191	53 031	26 689	27 946	42 399	386 089
09 mai 05	22 709	23 321	36 109	53 008	26 704	28 120	42 292	385 107
10 mai 05	22 757	23 377	36 150	52 893	26 608	28 142	42 508	386 059
11 mai 05	22 646	23 497	36 278	53 085	26 727	28 148	42 578	387 446
12 mai 05	22 697	23 413	36 171	52 882	26 681	28 322	42 415	388 020
13 mai 05	22 840	23 411	36 187	53 146	26 738	28 631	42 581	387 521
16 mai 05	22 571	23 385	36 130	52 714	26 589	28 628	42 705	386 189
17 mai 05	22 513	23 408	36 136	52 611	26 669	28 569	42 664	386 056
18 mai 05	22 655	23 447	36 157	52 527	26 665	28 661	42 691	386 477
19 mai 05	22 702	23 432	36 147	52 600	26 654	28 585	42 678	387 307
20 mai 05	22 773	23 394	36 164	52 606	26 612	28 621	42 698	387 137
23 mai 05	22 843	23 391	36 183	52 706	26 717	28 818	42 790	387 151
24 mai 05	22 817	23 396	36 187	52 682	26 753	28 777	42 858	386 995
25 mai 05	22 845	23 415	36 186	52 558	26 733	28 780	42 733	387 123
26 mai 05	22 736	23 364	36 156	52 610	26 661	28 785	42 780	387 435
27 mai 05	22 801	23 379	36 172	52 591	26 762	28 856	42 907	388 270
30 mai 05	23 013	23 417	36 197	52 738	26 808	28 916	42 832	388 538
31 mai 05	23 258	23 498	36 217	53 241	27 108	29 278	42 856	391 957

16a. PIAȚA DE CAPITAL - BURSA DE VALORI BUCUREȘTI

Perioada	Număr acțiuni tranzacționate (mii buc.)	Număr tranzacții	Volum tranzacții (miliarde lei)	Capitalizarea pieței (miliarde lei)	Indice BET (puncte)	Indice BET-C (puncte)	Indice BET-FI (puncte)
2000	1 806 587	496 887	184	11 019	544,7	510,8	1 236,8
2001	2 277 454	357 577	381	38 573	754,9	486,1	2 700,7
2002	4 085 123	689 184	710	91 580	1 659,1	1 103,1	6 015,2
2003	4 106 382	440 084	1 006	121 866	2 171,9	1 390,4	8 014,2
2004	13 007 588	644 839	2 415	341 474	4 364,7	2 829,5	17 289,9
2004 mai	1 073 864	50 710	1 711	196 369	2 927,0	1 978,8	13 372,8
iun.	748 662	61 971	1 848	203 988	3 076,1	2 053,8	14 701,7
iul.	597 814	69 439	1 612	216 097	3 299,0	2 168,2	16 137,5
aug.	396 001	63 058	1 233	199 038	3 158,0	2 035,4	14 975,8
sep.	422 156	54 896	1 252	204 848	3 221,8	2 088,8	14 573,6
oct.	1 957 584	61 479	3 673	244 323	3 894,6	2 465,3	15 393,0
nov.	1 020 015	60 764	2 794	256 247	3 957,5	2 598,3	15 470,2
dec.	1 298 155	52 128	3 090	341 474	4 364,7	2 829,5	17 289,9
2005 ian.	2 643 327	105 627	8 060	431 163	5 645,1	3 616,1	23 420,6
feb.	2 087 361	120 588	9 668	497 368	6 225,9	3 914,3	31 838,7
mar.	1 831 744	121 527	6 052	384 538	5 181,1	3 253,1	22 076,0
apr.	1 013 925	74 250	3 909	351 457	4 794,4	3 041,6	23 854,1
mai	771 502	70 449	3 603	363 315	4 712,9	3 003,6	23 696,9
iun.	533 686	54 553	2 522	397 519	4 852,9	3 097,2	25 360,8

Sursa: Bursa de Valori București

Notă: Datele privind capitalizarea pieței, indicii BET, BET-C și BET-FI corespund ultimei ședințe de tranzacționare din lună.

16b. PIAȚA DE CAPITAL - BURSA ELECTRONICĂ RASDAQ

Perioada	Număr acțiuni tranzacționate (mii buc.)	Număr tranzacții	Volum tranzacții (miliarde lei)	Capitalizarea pieței (miliarde lei)	Indice compozit al pieței (puncte)	Indice RAQ I (puncte)	Indice RAQ II (puncte)
2000	1 209 137	140 506	3 066	20 783	689,0	x	x
2001	770 311	87 119	2 718	33 683	829,1	x	x
2002	2 143 317	66 637	4 214	61 074	1 051,9	x	x
2003	877 960	68 750	4 110	79 195	1 280,4	1 247,3	1 454,2
2004	1 206 493	111 386	5 907	79 933	1 779,2	1 960,2	2 509,9
2004 mai	65 232	5 681	506	62 975	1 320,9	1 466,9	1 540,3
iun.	80 045	5 652	298	67 044	1 352,2	1 455,1	1 500,1
iul.	61 201	6 310	242	70 093	1 407,3	1 534,7	1 718,1
aug.	52 903	7 744	358	70 690	1 397,2	1 467,5	1 931,4
sep.	127 149	9 829	408	74 462	1 503,6	1 563,8	2 267,7
oct.	175 495	15 132	579	79 433	1 716,6	1 774,8	2 721,5
nov.	115 443	14 608	536	80 112	1 759,2	1 881,7	2 566,5
dec.	130 481	12 544	730	79 933	1 779,2	1 960,2	2 509,9
2005 ian.	225 001	17 889	1 323	94 156	2 102,3	2 492,8	3 745,7
feb.	247 670	20 396	1 337	91 201	2 051,9	2 277,4	3 843,5
mar.	202 965	16 746	922	80 642	1 798,2	2 029,1	3 347,3
apr.	71 723	11 141	325	74 574	1 649,9	1 734,7	3 217,4
mai	82 038	9 968	555	73 748	1 625,4	1 779,0	3 122,8
iun.	78 546	6 566	606	71 702	1 601,9	1 707,1	3 074,6

Sursa: Bursa Electronică RASDAQ

Notă: Datele privind capitalizarea pieței și indicii bursieri corespund ultimei ședințe de tranzacționare din lună.

17. BUGETUL GENERAL CONSOLIDAT

- miliarde lei -

	Bugetul de stat			Bugetele locale			Bugetul asigurărilor sociale de stat		
	venituri	cheltuieli	sold	venituri	cheltuieli	sold	venituri	cheltuieli	sold
2000	128 028,8	155 629,6	-27 600,8	33 357,0	33 140,6	+216,4	51 016,4	55 626,9	-4 610,5
2001	148 209,2	184 012,2	-35 803,0	71 042,8	70 523,0	+519,8	76 233,0	83 438,0	-7 205,0
2002	179 205,5	226 823,6	-47 618,1	93 069,4	92 519,6	+549,8	97 244,6	107 203,0	-9 958,4
2003	252 447,3	281 450,7	-29 003,4	128 150,8	128 295,0	-144,2	125 544,7	123 775,7	+1 769,0
2004	321 953,6	340 734,7	-18 781,0	158 989,0	155 139,2	+3 849,8	160 878,3	161 015,3	-137,0
2004 mai	123 213,7	129 743,1	-6 529,3	65 949,6	60 347,9	+5 601,7	57 402,7	59 409,4	-2 006,7
iun.	143 543,1	157 876,3	-14 333,2	81 138,1	75 335,4	+5 802,7	72 130,1	74 418,0	-2 287,9
iul.	181 551,1	188 619,0	-7 068,0	93 373,5	86 813,2	+6 560,2	84 963,5	87 404,4	-2 440,9
aug.	206 423,7	215 813,2	-9 389,4	102 622,6	95 893,2	+6 729,4	98 430,3	101 057,8	-2 627,4
sep.	235 137,3	242 942,0	-7 804,7	113 209,4	105 726,0	+7 483,4	111 190,0	114 902,8	-3 712,8
oct.	270 923,3	277 692,4	-6 769,1	127 480,9	118 763,1	+8 717,8	127 817,0	128 605,6	-788,6
nov.	296 017,1	308 051,0	-12 033,8	142 602,1	133 915,7	+8 686,4	143 017,4	143 818,8	-801,3
dec.	321 953,6	340 734,7	-18 781,0	158 989,0	155 139,2	+3 849,8	160 878,3	161 015,3	-137,0
2005 ian.	30 994,0	30 174,0	+820,0	17 400,3	11 813,6	+5 586,7	13 976,5	12 768,4	+1 208,1
feb.	50 661,9	55 880,6	-5 218,7	32 196,5	25 217,0	+6 979,5	26 858,2	25 519,6	+1 338,6
mar.	76 869,2	83 603,3	-6 734,1	47 467,8	39 756,9	+7 710,8	41 008,9	39 591,2	+1 417,7
apr.	112 394,6	112 449,6	-55,0	63 206,5	54 622,9	+8 583,6	54 396,9	53 408,8	+988,1
mai	140 629,7	142 981,4	-2 351,7	75 225,5	67 701,8	+7 523,7	68 791,0	67 433,8	+1 357,2

Sursa: Ministerul Finanțelor Publice

(continuare)

- miliarde lei -

	Fondul pentru plata ajutorului de șomaj			Fondul special pentru asigurările de sănătate			Credite externe acordate ministerelor		
	venituri	cheltuieli	sold	venituri	cheltuieli	sold	venituri	cheltuieli	sold
2000	9 269,5	9 273,5	-4,0	28 455,7	25 534,7	+2 921,0	-	18 573,2	-18 573,2
2001	13 691,8	9 238,7	+4 453,1	41 733,8	37 423,1	+4 310,7	-	24 088,7	-24 088,7
2002	18 000,0	11 198,0	+6 802,0	54 800,9	48 349,5	+6 451,4	-	29 246,8	-29 246,8
2003	17 428,8	14 459,1	+2 969,7	55 126,6	62 282,5	-7 155,9	-	36 397,0	-36 397,0
2004	18 997,6	16 579,2	+2 418,4	68 774,4	70 695,2	-1 920,8	-	36 743,6	-36 743,6
2004 mai	7 300,6	6 788,3	+512,3	27 013,5	28 514,4	-1 500,9	-	11 848,7	-11 848,7
iun.	8 936,7	8 352,3	+584,4	32 713,9	35 424,4	-2 710,5	-	16 094,7	-16 094,7
iul.	10 846,9	9 623,5	+1 223,4	38 486,5	40 284,3	-1 797,8	-	17 812,0	-17 812,0
aug.	12 315,4	10 861,2	+1 454,2	43 955,0	45 757,2	-1 802,2	-	19 704,2	-19 704,2
sep.	13 891,2	12 024,0	+1 867,2	49 512,8	52 050,9	-2 538,1	-	24 938,9	-24 938,9
oct.	15 396,4	13 389,5	+2 006,9	55 265,3	57 265,5	-2 000,2	-	26 884,8	-26 884,8
nov.	17 131,0	14 741,0	+2 390,0	61 315,3	63 055,9	-1 740,6	-	30 359,9	-30 359,9
dec.	18 997,6	16 579,2	+2 418,4	68 774,4	70 695,2	-1 920,8	-	36 743,6	-36 743,6
2005 ian.	1 713,4	1 194,3	+519,1	6 516,8	5 541,8	+975,0	-	3 396,0	-3 396,0
feb.	3 386,5	2 511,9	+874,6	12 629,0	11 758,7	+870,3	-	6 237,8	-6 237,8
mar.	5 294,3	3 992,0	+1 302,3	19 952,4	18 617,2	+1 335,2	-	8 982,8	-8 982,8
apr.	6 977,2	5 413,6	+1 563,6	26 571,0	25 236,5	+1 334,5	-	10 678,0	-10 678,0
mai	8 720,9	6 600,9	+2 120,0	33 328,6	32 251,9	+1 076,7	-	13 109,5	-13 109,5

17. BUGETUL GENERAL CONSOLIDAT

(continuare)

- miliarde lei -

	Cheltuieli reprezentând rate de capital și diferențe de curs aferente datoriei publice			Bugetul Companiei Naționale a Drumurilor			Bugetul general consolidat *)		
	venituri	cheltuieli	sold	venituri	cheltuieli	sold	venituri	cheltuieli	sold
2000	-	-14 569,4	+14 569,4	-	-	-	251 095,4	283 140,5	-32 045,1
2001	-	-17 417,9	+17 417,9	-	-	-	351 741,1	389 320,7	-37 579,6
2002	-	-31 431,3	+31 431,3	-	-	-	448 910,8	488 413,2	-39 502,4
2003	-	-29 511,9	+29 511,9	13 572,2	27 810,4	-14 238,2	566 928,2	610 879,2	-43 951,0
2004	-	-30 913,4	+30 913,4	15 948,3	32 606,0	-16 657,7	706 997,6	734 231,7	-27 234,1
2004 mai	-	-10 639,9	+10 639,9	-	-	-	273 679,5	277 947,2	-4 267,7
iun.	-	12 978,9	-12 978,9	-	-	-	330 677,3	344 674,4	-13 997,1
iul.	-	-16 237,7	+16 237,7	-	-	-	399 740,1	402 670,9	-2 930,8
aug.	-	-18 318,0	+18 318,0	-	-	-	452 450,9	456 489,1	-4 038,2
sep.	-	-20 714,3	+20 714,3	-	-	-	509 106,3	514 987,9	-5 881,6
oct.	-	-26 288,3	+26 288,3	-	-	-	576 334,3	574 614,6	+1 719,7
nov.	-	-27 431,4	+27 431,4	-	-	-	636 355,2	640 600,6	-4 245,4
dec.	-	-30 913,4	+30 913,4	15 948,3	32 606,0	-16 657,7	706 997,6	734 231,7	-27 234,1
2005 ian.	-	-2 955,7	+2 955,7	2 291,0	2 814,8	-523,8	71 178,3	61 433,0	+9 745,3
feb.	-	-4 628,8	+4 628,8	3 873,6	4 678,3	-804,7	125 709,8	121 137,1	+4 572,7
mar.	-	-6 169,2	+6 169,2	5 597,9	7 958,1	-2 360,2	190 409,1	186 698,9	+3 710,2
apr.	-	-7 755,2	+7 755,2	7 228,7	10 112,9	-2 884,2	263 200,0	252 497,8	+10 702,2
mai	-	-10 061,9	+10 061,9	9 029,2	11 021,7	-1 992,5	328 119,1	317 793,0	+10 326,1

Sursa: Ministerul Finanțelor Publice

*) S-au eliminat la consolidare fluxurile între bugete.

18a. SITUAȚIA CLASIFICĂRII CREDITELOR

A. Expunere din credite acordate clienților nebancari și băncilor și dobânda aferentă

Neajustată		- miliarde lei, sfârșitul perioadei -				
	Total	Standard	În observație	Substandard	Îndoielnic	Pierdere
2004 mai	316 317,5	209 145,9	79 720,4	13 935,4	4 350,1	9 165,7
iun.	327 172,4	218 229,4	81 161,9	14 020,4	4 123,0	9 637,7
iul.	340 742,0	229 300,3	82 010,7	15 769,7	4 179,2	9 482,0
aug.	354 245,4	238 773,7	82 990,8	19 244,8	4 502,3	8 733,8
sep.	365 986,7	242 030,0	92 067,0	19 355,9	4 761,5	7 772,3
oct.	374 901,8	248 200,7	94 025,9	19 993,7	4 510,6	8 170,9
nov.	372 538,6	247 355,2	91 971,0	21 299,0	4 366,5	7 547,0
dec.	390 825,8	263 710,5	95 457,9	20 440,5	3 102,1	8 114,8
2005 ian.	385 403,8	258 713,8	94 512,9	20 199,7	4 170,8	7 806,6
feb.	387 867,2	260 294,2	95 555,4	20 687,2	4 016,0	7 314,4
mar.	404 030,2	272 451,3	95 914,9	22 870,5	5 224,0	7 569,5
apr.	420 414,7	286 239,2	99 052,7	21 634,6	4 985,8	8 502,4
mai	440 705,3	301 087,9	102 120,7	22 262,0	5 896,6	9 338,1

Ajustată*		- miliarde lei, sfârșitul perioadei -				
	Total	Standard	În observație	Substandard	Îndoielnic	Pierdere
2004 mai	75 806,4	61 199,5	8 624,6	2 209,6	585,2	3 187,5
iun.	73 705,5	59 355,8	8 349,8	2 150,6	498,1	3 351,2
iul.	83 718,5	67 532,2	10 048,3	2 269,1	460,9	3 408,0
aug.	87 742,3	71 189,6	10 434,8	2 097,1	539,9	3 480,9
sep.	88 660,3	71 624,1	11 055,1	1 900,3	572,0	3 508,8
oct.	90 455,9	73 689,6	10 377,8	2 257,0	547,1	3 584,4
nov.	91 797,4	74 608,6	9 442,0	3 410,6	570,9	3 765,3
dec.	95 954,8	78 453,7	10 876,2	2 251,2	517,3	3 856,4
2005 ian.	92 584,8	76 332,0	9 158,6	2 483,9	815,4	3 794,9
feb.	92 111,3	75 903,8	9 051,3	2 734,2	771,6	3 650,4
mar.	106 302,4	88 498,0	9 270,7	3 768,4	1 230,9	3 534,4
apr.	114 492,4	96 053,1	10 097,5	3 580,1	1 389,2	3 372,5
mai	117 547,4	98 033,4	10 238,3	3 855,3	1 294,5	4 125,9

Provizioane		- miliarde lei, sfârșitul perioadei -				
	Total	Standard	În observație	Substandard	Îndoielnic	Pierdere
2004 mai	4 353,3	-	431,2	441,9	292,6	3 187,6
iun.	4 447,9	-	417,5	430,1	249,1	3 351,2
iul.	4 594,8	-	502,5	453,8	230,4	3 408,1
aug.	4 692,1	-	521,8	419,4	270,0	3 480,9
sep.	4 727,7	-	552,7	380,1	286,1	3 508,8
oct.	4 828,2	-	518,9	451,4	273,5	3 584,4
nov.	5 205,0	-	472,1	682,2	285,4	3 765,3
dec.	5 109,1	-	543,7	450,3	258,7	3 856,4
2005 ian.	5 157,2	-	457,9	496,8	407,6	3 794,9
feb.	5 035,6	-	452,6	546,8	385,8	3 650,4
mar.	5 367,1	-	463,5	753,7	615,5	3 534,4
apr.	5 288,0	-	504,8	716,1	694,6	3 372,5
mai	6 056,1	-	511,8	771,1	647,3	4 125,9

B. Expunere din elemente în afara bilanțului pentru care nu se constituie provizioane

		- miliarde lei, sfârșitul perioadei -				
	Total	Standard	În observație	Substandard	Îndoielnic	Pierdere
2004 mai	110 791,0	81 900,2	22 405,0	3 487,0	359,1	2 639,7
iun.	130 899,8	85 667,4	37 243,4	3 503,2	316,7	4 169,1
iul.	136 803,8	90 624,1	38 089,4	3 974,4	328,0	3 787,9
aug.	138 295,3	90 102,1	38 242,4	4 617,5	595,3	4 738,0
sep.	139 982,9	90 266,9	41 056,4	3 233,4	1 858,0	3 568,2
oct.	136 648,6	87 623,5	40 201,8	3 090,3	918,0	4 815,0
nov.	132 746,3	89 394,1	35 658,8	3 922,9	425,6	3 344,9
dec.	135 316,1	91 390,8	36 454,3	3 701,8	489,5	3 279,7
2005 ian.	128 310,1	85 624,1	34 975,8	3 725,5	736,4	3 248,3
feb.	128 768,7	86 598,5	33 981,9	3 653,9	802,5	3 731,9
mar.	135 161,4	89 465,2	36 373,0	4 287,7	829,9	4 205,6
apr.	136 911,6	89 789,9	38 535,2	3 904,0	728,1	3 954,4
mai	141 757,0	96 583,3	35 228,2	4 416,3	621,2	4 908,0

C. Expunere din plasamente constituite la alte bănci și dobânda aferentă

Neajustată		- miliarde lei, sfârșitul perioadei -				
	Total	Standard	Substandard	Îndoielnic	Pierdere	
2004 mai	39 089,8	39 082,8	-	-	6,7	
iun.	21 997,5	21 990,5	-	-	7,0	
iul.	24 635,0	24 627,9	-	-	7,1	
aug.	18 815,7	18 808,7	-	-	7,0	
sep.	18 853,1	18 846,2	-	-	6,9	
oct.	25 034,0	25 027,4	-	-	6,6	
nov.	27 096,0	27 090,0	-	-	6,0	
dec.	37 613,6	37 607,6	-	-	6,0	
2005 ian.	31 777,8	31 771,8	-	-	6,0	
feb.	44 750,8	44 745,1	-	-	5,7	
mar.	38 957,2	38 951,3	-	-	5,9	
apr.	41 004,2	40 996,3	-	-	7,9	
mai	58 496,2	58 480,9	-	-	15,3	

Ajustată*		- miliarde lei, sfârșitul perioadei -				
	Total	Standard	Substandard	Îndoielnic	Pierdere	
2004 mai	27 986,2	27 979,2	-	-	6,7	
iun.	20 206,7	20 199,7	-	-	7,0	
iul.	18 404,6	18 397,5	-	-	7,1	
aug.	15 943,7	15 936,7	-	-	7,0	
sep.	16 414,5	16 407,6	-	-	6,9	
oct.	22 021,0	22 014,4	-	-	6,6	
nov.	25 163,8	25 157,8	-	-	5,9	
dec.	33 943,6	33 937,6	-	-	6,0	
2005 ian.	28 980,7	28 974,7	-	-	6,0	
feb.	39 693,6	39 687,9	-	-	5,7	
mar.	34 848,2	34 842,3	-	-	5,9	
apr.	36 868,9	36 861,0	-	-	7,9	
mai	48 928,7	48 913,4	-	-	15,3	

Provizioane		- miliarde lei, sfârșitul perioadei -				
	Total	Standard	Substandard	Îndoielnic	Pierdere	
2004 mai	6,7	-	-	-	6,7	
iun.	7,0	-	-	-	7,0	
iul.	7,1	-	-	-	7,1	
aug.	7,0	-	-	-	7,0	
sep.	6,9	-	-	-	6,9	
oct.	6,6	-	-	-	6,6	
nov.	5,9	-	-	-	5,9	
dec.	6,0	-	-	-	6,0	
2005 ian.	6,0	-	-	-	6,0	
feb.	5,7	-	-	-	5,7	
mar.	5,9	-	-	-	5,9	
apr.	7,9	-	-	-	7,9	
mai	15,3	-	-	-	15,3	

*) Conform Regulamentului BNR nr.2/2000, în perioada octombrie 2000 - decembrie 2002, iar din ianuarie 2003 conform Regulamentului BNR nr.5/2002, modificat prin Regulamentul BNR nr.7/2002.

18b. PRINCIPALII INDICATORI DE PRUDENȚIALITATE*

- procente -

Perioada	Raport de solvabilitate (>12%)	Rata capitalului propriu (Capital propriu/ Total activ)	Rata generală de risc	Plasamente și credite interbancare (valoare brută)/ Total activ (valoare brută)	Credite acordate clienței (valoare brută)/ Total activ (valoare brută)	Credite restante și îndoielnice (valoare netă)/ Total portofoliu credite (valoare netă)
2000 dec.	23,79	8,62	38,67	37,08	30,50	0,65
2001 dec.	28,80	12,11	39,73	38,62	32,02	0,72
2002 dec.	25,04	11,61	42,90	38,75	35,90	0,43
2003 dec.	21,09	10,89	50,57	32,77	48,24	0,31
2004 dec.	20,64	8,93	46,95	33,58	45,64	0,28
2004 mai	20,10	9,44	50,70	33,28	48,69	0,57
iun.	20,34	9,50	48,92	31,78	48,76	0,55
iul.	19,86	9,43	49,05	31,14	48,71	0,51
aug.	19,57	9,05	48,00	30,62	47,95	0,47
sep.	19,74	9,08	48,06	30,25	47,96	0,44
oct.	...	9,03	...	30,47	48,15	0,56
nov.	...	8,98	...	31,14	47,27	0,47
dec.	20,64	8,93	46,95	33,58	45,64	0,28
2005 ian.	...	8,98	...	35,32	45,81	0,35
feb.	...	8,57	...	37,73	43,21	0,37
mar.	20,21	8,43	45,56	37,26	43,43	0,37
apr.	...	8,55	...	34,06	44,72	0,43
mai	...	8,27	...	37,48	44,99	0,41

(continuare)

- procente -

Perioada	Total creanțe restante și îndoielnice (valoare netă)/ Total activ (valoare netă)	Total creanțe restante și îndoielnice (valoare netă)/ Capitalul propriu (din raportarea prudențială a fondurilor proprii)	Total creanțe restante și îndoielnice (valoare netă)/ Surse atrase și împrumutate	Rata riscului de credit (Expunere neajustată, aferentă creditelor și dobânzilor clasificate în categoriile îndoielnic și pierdere/ Total credite și dobânzi clasificate, exclusiv elementele în afara bilanțului)**	Indicatorul de lichiditate (Lichiditate efectivă/ Lichiditate necesară)***
2000 dec.	0,29	3,32	0,32	3,83	x
2001 dec.	0,32	2,66	0,38	2,54	1,30
2002 dec.	0,23	1,97	0,27	1,10	1,37
2003 dec.	0,22	2,04	0,26	3,37	3,03
2004 dec.	0,18	2,07	0,20	2,87	2,28
2004 mai	0,37	3,98	0,43	4,27	2,95
iun.	0,36	3,93	0,42	4,21	2,85
iul.	0,33	3,62	0,38	4,01	2,72
aug.	0,31	3,51	0,35	3,74	2,61
sep.	0,29	3,13	0,33	3,42	2,57
oct.	0,35	3,98	0,40	3,38	2,64
nov.	0,29	3,26	0,33	3,20	2,59
dec.	0,18	2,07	0,20	2,87	2,28
2005 ian.	0,22	2,46	0,25	3,11	2,59
feb.	0,22	2,55	0,25	2,92	2,51
mar.	0,22	2,56	0,25	3,16	2,49
apr.	0,25	2,84	0,29	3,21	2,58
mai	0,24	2,83	0,27	3,45	2,30

*) Date provizorii pentru anul 2005;

**) Conform Regulamentului BNR nr.2/2000, în perioada octombrie 2000 - decembrie 2002, iar din ianuarie 2003 conform Regulamentului BNR nr.5/2002, modificat prin Regulamentul BNR nr.7/2002;

***) Indicatorul a fost introdus începând cu luna iulie 2001 (conform Normei BNR nr.1/2001); nivelul minim reglementat este 1; începând cu iunie 2003 metodologia de calcul a fost modificată conform Normelor BNR nr.7/2003.

19a. INFORMAȚII DE RISC BANCAR

Perioada	Total sume datorate - Risc global (mld. lei)	Total sume restante (mld. lei)	Număr debitori (persoane fizice și juridice)	Număr debitori cu restanțe (persoane fizice și juridice)	Număr interogări ale bazei de date a CRB pentru debitorii proprii și potențiali	Număr interogări ale bazei de date a CRB pentru debitorii potențiali, cu acordul acestora	Număr debitori raportați de două sau mai multe instituții de credit (persoane fizice și juridice)	Număr credite acordate și angajamente asumate de către instituții de credit
2000	111 862	11 687	18 671	2 498	612	296	1 846	37 324
2001	162 623	13 273	24 239	2 794	1 380	935	2 382	48 327
2002	252 625	14 257	37 551	3 440	16 775	14 795	3 210	70 598
2003	364 528	16 087	73 355	5 173	39 189	35 179	4 414	122 477
2004	495 851	17 595	113 599	8 166	182 968	181 188	6 006	190 722
2004 mai	407 180	18 032	89 061	6 932	63 363	58 552	5 134	149 843
iun.	435 333	18 951	93 958	7 330	74 147	70 073	5 360	157 696
iul.	458 771	19 238	100 746	7 928	73 981	70 527	5 642	169 062
aug.	467 044	18 292	102 357	8 020	68 180	63 677	5 575	176 304
sep.	484 281	20 013	107 686	8 918	131 135	129 494	5 757	183 242
oct.	477 767	19 494	108 882	9 447	137 550	136 048	5 721	189 673
nov.	473 361	18 275	105 803	9 113	178 036	176 168	5 696	181 258
dec.	495 851	17 595	113 599	8 166	182 968	181 188	6 006	190 722
2005 ian.	486 831	18 161	112 983	9 559	130 897	129 166	5 977	190 015
feb.	483 376	17 455	115 734	10 939	173 083	171 003	6 238	198 360
mar.	506 525	17 657	127 311	10 427	257 249	254 441	6 905	219 185
apr.	520 186	17 957	138 181	11 635	267 204	264 946	7 596	238 661
mai	541 697	18 562	151 795	12 701	293 917	291 287	8 321	265 965

19b. SUME RESTANTE MAI MARI DE 30 DE ZILE ÎNREGISTRATE DE PERSOANELE FIZICE CU EXPUNERE MAI MICĂ DE 200 MILIOANE LEI

- milioane lei; sfârșitul perioadei -

Perioada	Număr persoane fizice cu restanțe >30 zile	Număr restanțe	Total sume restante persoane fizice cu restanțe >30 zile în sistemul bancar românesc	ROL	EUR	USD	Alte valute	Sume restante tip C (întârziere între 31 și 60 zile)	Sume restante tip D (întârziere între 61 și 90 zile)	Sume restante tip E (întârziere de peste 90 zile)	Sume restante tip X (credite scoase în afara bilanțului)
2004 aug.	107 908	123 615	379 354,2	321 288,1	36 868,2	21 198,0	-	76 127,6	50 787,0	186 136,4	66 303,2
sep.	118 247	139 776	479 029,6	414 023,5	42 520,6	22 485,5	-	95 409,5	56 619,2	199 331,8	127 669,1
oct.	128 057	153 076	564 194,1	493 228,6	47 381,8	23 583,6	-	104 280,2	64 365,4	211 751,7	183 796,8
nov.	132 536	166 879	610 309,5	540 020,3	48 640,6	21 648,5	0,1	95 722,8	68 540,1	259 945,7	186 100,9
dec.	144 119	173 488	683 747,1	602 409,8	58 253,6	23 081,7	2,0	91 187,0	63 346,0	286 229,6	242 984,6
2005 ian.	154 020	184 903	690 933,7	602 273,1	64 053,1	24 605,9	1,7	95 288,8	67 627,1	292 397,6	235 620,1
feb.	141 462	169 390	786 037,0	698 895,1	63 137,5	24 002,8	1,5	97 999,4	64 008,9	293 314,1	330 714,7
mar.	157 116	190 963	876 299,4	782 862,3	68 182,9	25 251,2	3,0	125 576,6	66 555,3	302 452,5	381 715,1
apr.	168 523	204 496	928 081,6	831 242,3	71 020,0	25 816,1	3,1	115 586,8	82 998,3	309 411,7	420 084,8
mai	183 491	224 877	1 016 432,3	905 685,7	81 473,2	29 270,2	3,2	129 600,4	86 168,9	339 701,4	460 961,6

19c. CREDITE ACORDATE ȘI ANGAJAMENTE ASUMATE DE INSTITUȚII DE CREDIT*

- miliarde lei; sfârșitul perioadei -

Perioada	Total sume acordate	Forma de proprietate a beneficiarului de credit							Moneda			
		Proprietate privată	Proprietate de stat	Proprietate mixtă		Proprie- tate coope- ratistă	Persoane fizice	Alte forme de proprietate	ROL	EUR	USD	Alte valute
				Societăți comerciale cu participare de capital străin	Societăți comerciale cu participare de capital privat și de stat autohton							
2000	113 808	90 936	7 142	7 809	6 612	345	522	442	36 186	23 943	52 109	1 570
2001	173 945	133 244	17 281	13 121	8 029	455	1 209	607	52 121	42 420	78 321	1 083
2002	267 967	204 820	31 628	14 895	10 697	559	4 262	1 105	72 665	84 007	110 177	1 117
2003	394 173	296 126	46 667	15 493	13 862	734	18 085	3 207	116 032	152 488	123 548	2 104
2004	555 227	404 823	65 145	21 638	14 743	849	40 237	7 792	147 269	260 472	145 701	1 785
2004 mai	447 499	340 924	44 527	17 913	13 688	899	25 030	4 518	129 011	191 266	125 194	2 027
iun.	477 085	357 026	54 409	19 156	13 374	911	27 357	4 851	131 184	201 865	141 950	2 086
iul.	495 919	369 073	56 599	20 118	13 238	916	30 205	5 771	134 805	214 605	144 428	2 081
aug.	510 466	375 231	61 114	20 256	13 658	910	31 990	7 308	136 924	226 016	145 498	2 028
sep.	529 515	388 333	60 965	22 851	13 937	881	34 414	8 133	140 895	236 591	150 037	1 993
oct.	530 077	391 382	59 558	19 452	14 578	862	36 036	8 208	143 088	240 784	144 160	2 046
nov.	537 644	394 466	62 062	20 723	14 819	792	36 555	8 226	144 714	247 975	143 001	1 953
dec.	555 227	404 823	65 145	21 638	14 743	849	40 237	7 792	147 269	260 472	145 701	1 785
2005 ian.	560 127	410 543	65 629	20 473	14 572	851	40 678	7 381	147 469	267 504	143 411	1 744
feb.	568 974	418 036	65 632	20 762	14 640	867	42 850	6 187	150 298	272 944	143 978	1 754
mar.	586 505	430 687	65 577	21 261	14 835	886	47 974	5 285	154 158	286 993	143 587	1 768
apr.	604 885	444 620	64 751	21 431	14 827	939	53 162	5 155	162 086	298 801	142 099	1 898
mai	625 782	457 923	63 967	22 872	15 144	961	59 799	5 116	174 242	308 897	140 741	1 902

*) Se referă la expunerea față de un singur debitor, expunere egală sau mai mare de 200 milioane lei, și reprezintă 78,9 la sută din valoarea creditelor acordate și a angajamentelor asumate de către sistemul bancar, conform datelor Centralei Riscurilor Bancare la 31.12.2004. Suma acordată reprezintă creditul acordat sau angajamentul asumat conform contractului. Suma acordată nu este actualizată în luna curentă pentru creditele sau angajamentele acordate în valută raportate în lunile anterioare.

(continuare)

- miliarde lei; sfârșitul perioadei -

Perioada	Total sume acordate	Sector de activitate							Forma de proprietate a instituțiilor de credit		Tipul instituțiilor de credit (încadrarea juridică)	
		Industrie	Servicii	Construc- ții	Agricultură, silvicultură, piscicultură	Activități ale instituțiilor financiar- bancare și case de pensii	Adminis- trație publică, învăța- mânt, sănătate	Persoane fizice	Instituții de credit de stat și cu capital majoritar de stat	Instituții de credit private și cu capital majoritar privat	Instituții de credit - persoane juridice române	Sucursalele din România ale instituții- lor de credit străine
2000	113 808	61 513	41 238	4 896	4 432	810	397	522	43 692	70 116	100 768	13 040
2001	173 945	92 403	63 208	8 321	5 654	2 037	1 114	1 209	64 787	109 158	155 953	17 992
2002	267 967	132 046	98 962	12 752	8 082	6 224	5 639	4 262	87 707	180 260	233 539	34 428
2003	394 173	173 766	140 537	20 963	11 973	14 567	14 282	18 085	118 788	275 385	348 455	45 718
2004	555 227	214 536	207 102	30 908	14 873	23 785	23 785	40 237	5 248	549 979	499 785	55 442
2004 mai	447 499	187 864	159 927	24 309	13 916	18 735	17 717	25 030	126 162	321 337	394 110	53 389
iun.	477 085	193 734	179 023	25 606	14 534	18 598	18 232	27 357	144 412	332 673	422 993	54 092
iul.	495 919	196 854	187 552	26 168	14 683	20 255	20 202	30 205	147 570	348 349	440 305	55 614
aug.	510 466	199 704	190 791	28 231	13 955	21 860	23 935	31 990	152 108	358 358	452 750	57 717
sep.	529 515	206 777	196 512	30 059	14 873	22 195	24 685	34 414	158 306	371 209	470 691	58 824
oct.	530 077	203 336	199 018	30 831	14 709	22 659	23 488	36 036	161 147	368 931	479 988	50 090
nov.	537 644	206 182	201 821	30 986	13 675	24 610	23 814	36 555	160 381	377 262	481 719	55 925
dec.	555 227	214 536	207 102	30 908	14 873	23 785	23 785	40 237	5 248	549 979	499 785	55 442
2005 ian.	560 127	211 705	211 934	31 183	14 675	23 939	26 012	40 678	5 383	554 744	503 784	56 343
feb.	568 974	212 319	217 278	31 629	15 112	25 344	24 441	42 850	5 753	563 220	512 192	56 781
mar.	586 505	213 841	225 097	32 461	15 029	28 248	23 855	47 974	5 435	581 070	527 394	59 111
apr.	604 885	219 061	229 757	33 987	15 789	29 320	23 808	53 162	5 713	599 172	545 666	59 219
mai	625 782	221 838	239 055	34 724	15 645	30 650	24 073	59 799	6 123	619 659	564 824	60 958

19c. CREDITE ACORDATE ȘI ANGAJAMENTE ASUMATE DE INSTITUȚII DE CREDIT*

(continuare)

- miliarde lei; sfârșitul perioadei -

Perioada	Total sume acordate	Tip de risc								Termen de acordare		
		Credite de trezorerie	Credite pentru echipament	Credite de export	Credite comerciale	Credite pentru bunuri imobiliare	Obliga- țiuni	Alte credite	Angajamente asumate față de o persoană fizică sau juridică nebancară	Pe termen scurt (până la 12 luni)	Pe termen mediu (1-5 ani)	Pe termen lung (peste 5 ani)
2000	113 808	60 289	20 336	3 125	1 731	1 506	-	6 453	20 366	60 747	37 629	15 433
2001	173 945	95 125	29 629	4 982	3 124	3 875	403	10 416	26 391	93 793	57 427	22 724
2002	267 967	141 259	41 828	3 812	7 261	7 986	1 820	20 982	43 019	129 177	101 311	37 479
2003	394 173	185 467	68 318	6 574	9 307	23 102	2 053	47 600	51 753	180 882	150 602	62 689
2004	555 227	234 403	95 895	9 435	15 446	47 724	723	65 962	85 640	223 996	213 169	118 061
2004 mai	447 499	203 966	75 353	8 336	11 300	31 788	715	52 245	63 796	208 345	166 075	73 079
iun.	477 085	210 540	77 814	8 284	11 312	34 640	736	53 067	80 691	212 348	174 312	90 425
iul.	495 919	218 524	82 622	8 139	12 393	37 416	717	55 548	80 559	214 349	185 983	95 587
aug.	510 466	220 637	87 382	8 485	13 741	38 814	717	58 914	81 777	217 930	187 493	105 043
sep.	529 515	226 386	90 700	8 355	13 614	41 942	717	62 527	85 274	224 459	195 905	109 152
oct.	530 077	225 399	92 149	8 579	14 491	44 242	695	63 426	81 096	217 002	202 937	110 139
nov.	537 644	227 907	93 723	9 179	14 242	45 165	721	63 539	83 169	214 882	211 729	111 032
dec.	555 227	234 403	95 895	9 435	15 446	47 724	723	65 962	85 640	223 996	213 169	118 061
2005 ian.	560 127	238 435	96 799	9 507	15 148	48 211	717	68 241	83 069	224 037	214 886	121 205
feb.	568 974	243 290	97 547	10 294	14 679	49 552	700	68 505	84 407	226 451	217 477	125 045
mar.	586 505	248 654	97 873	10 218	14 963	53 065	689	72 430	88 611	235 113	216 870	134 523
apr.	604 885	254 151	100 416	10 458	15 471	56 339	688	77 137	90 225	241 841	221 059	141 984
mai	625 782	262 719	104 113	9 967	15 077	59 722	646	81 097	92 442	248 995	226 806	149 982

*) Se referă la expunerea față de un singur debitor, expunere egală sau mai mare de 200 milioane lei, și reprezintă 78,9 la sută din valoarea creditelor acordate și a angajamentelor asumate de către sistemul bancar, conform datelor Centralei Riscurilor Bancare la 31.12.2004. Suma acordată reprezintă creditul acordat sau angajamentul asumat conform contractului. Suma acordată nu este actualizată în luna curentă pentru creditele sau angajamentele acordate în valută raportate în lunile anterioare.

19d. CREDITE ACORDATE DE INSTITUȚII DE CREDIT*

- miliarde lei; sfârșitul perioadei -

Perioada	Total sume acordate	Forma de proprietate a beneficiarului de credit							Moneda			
		Proprietate privată	Proprietate de stat	Proprietate mixtă		Proprietate cooperatistă	Persoane fizice	Alte forme de proprietate	ROL	EUR	USD	Alte valute
				Societăți comerciale cu participare de capital străin	Societăți comerciale cu participare de capital privat și de stat autohton							
2000	93 442	77 193	4 702	4 990	5 411	320	460	366	32 516	17 736	41 980	1 210
2001	147 554	115 684	14 386	8 982	6 482	391	1 110	519	47 160	35 490	64 290	614
2002	224 948	180 181	21 047	10 536	7 557	525	4 092	1 010	64 076	68 797	91 450	625
2003	342 420	259 621	40 396	10 714	9 991	706	17 895	3 096	104 261	133 312	103 740	1 107
2004	469 587	352 135	45 959	12 325	10 721	803	40 127	7 518	132 737	233 405	102 579	866
2004 mai	383 703	296 606	36 758	10 031	10 224	833	24 843	4 408	113 151	168 477	101 174	901
iun.	396 394	305 558	37 787	10 364	9 872	855	27 199	4 760	115 106	177 914	102 467	907
iul.	415 360	317 794	39 930	11 328	9 783	872	29 973	5 681	118 534	190 844	105 060	922
aug.	428 690	322 914	44 545	11 508	10 020	862	31 766	7 075	121 291	201 038	105 448	913
sep.	444 241	334 911	44 553	11 612	10 342	834	34 229	7 760	125 017	211 167	107 191	866
oct.	448 981	339 539	43 078	10 871	10 926	816	35 898	7 853	126 928	215 898	105 222	933
nov.	454 475	342 424	44 786	11 678	10 572	747	36 398	7 870	129 318	221 430	102 793	933
dec.	469 587	352 135	45 959	12 325	10 721	803	40 127	7 518	132 737	233 405	102 579	866
2005 ian.	477 058	358 339	47 764	11 953	10 525	805	40 571	7 100	132 985	240 829	102 378	865
feb.	484 567	365 238	47 198	12 210	10 397	813	42 734	5 976	135 540	245 333	102 813	880
mar.	497 894	374 793	46 089	12 648	10 603	835	47 845	5 081	138 790	257 298	100 910	896
apr.	514 660	387 170	45 819	12 221	10 610	890	53 005	4 944	146 072	267 272	100 415	901
mai	533 340	399 183	44 505	13 522	10 684	914	59 628	4 905	157 653	276 385	98 394	909

*) Se referă la expunerea față de un singur debitor, expunere egală sau mai mare de 200 milioane lei, și reprezintă cel puțin 78,9 la sută din valoarea creditelor acordate de către sistemul bancar, conform datelor Centralei Riscurilor Bancare la 31.12.2004. Suma acordată reprezintă creditul acordat conform contractului. Suma acordată nu este actualizată în luna curentă pentru creditele acordate în valută raportate în lunile anterioare.

19d. CREDITE ACORDATE DE INSTITUȚII DE CREDIT*

(continuare)

- miliarde lei; sfârșitul perioadei -

Perioada	Total sume acordate	Sector de activitate						
		Industria	Servicii	Construcții	Agricultură, silvicultură, piscicultură	Activități ale instituțiilor financiar-bancare și case de pensii	Administrație publică, învățământ, sănătate	Persoane fizice și gospodării personale
2000	93 442	50 577	33 641	3 414	4 280	747	322	460
2001	147 554	78 794	53 598	5 833	5 290	1 995	934	1 110
2002	224 948	112 638	83 075	8 413	7 639	5 873	3 219	4 092
2003	342 420	147 504	123 086	14 430	11 323	14 166	14 016	17 895
2004	469 587	178 600	169 247	21 450	14 088	22 485	23 590	40 127
2004 mai	383 703	155 804	138 871	16 567	12 618	17 614	17 385	24 843
iun.	396 394	158 936	143 652	17 773	13 220	17 616	17 999	27 199
iul.	415 360	163 206	150 969	18 460	13 663	19 108	19 982	29 973
aug.	428 690	166 739	153 943	19 098	13 115	20 320	23 708	31 766
sep.	444 241	170 821	159 656	20 533	13 929	20 602	24 470	34 229
oct.	448 981	170 789	162 589	21 141	13 859	21 428	23 276	35 898
nov.	454 475	171 533	165 065	21 596	12 965	23 332	23 586	36 398
dec.	469 587	178 600	169 247	21 450	14 088	22 485	23 590	40 127
2005 ian.	477 058	177 948	174 547	21 599	13 920	22 648	25 825	40 571
feb.	484 567	179 147	178 337	21 899	14 260	23 934	24 256	42 734
mar.	497 894	178 703	184 321	22 393	14 147	26 834	23 652	47 845
apr.	514 660	183 940	187 319	23 752	14 798	28 240	23 606	53 005
mai	533 340	185 213	196 019	24 357	14 552	29 758	23 814	59 628

*) Se referă la expunerea față de un singur debitor, expunere egală sau mai mare de 200 milioane lei, și reprezintă cel puțin 78,9 la sută din valoarea creditelor acordate de către sistemul bancar, conform datelor Centralei Riscurilor Bancare la 31.12.2004. Suma acordată reprezintă creditul acordat conform contractului. Suma acordată nu este actualizată în luna curentă pentru creditele acordate în valută raportate în lunile anterioare.

(continuare)

- miliarde lei; sfârșitul perioadei -

Perioada	Forma de proprietate a instituțiilor de credit		Tipul instituțiilor de credit (încadrarea juridică)		Termen de acordare		
	Instituții de credit de stat și cu capital majoritar de stat	Instituții de credit private și cu capital majoritar privat	Instituții de credit - persoane juridice române	Sucursalele din România ale instituțiilor de credit străine	Pe termen scurt (până la 12 luni)	Pe termen mediu (1-5 ani)	Pe termen lung (peste 5 ani)
2000	31 743	61 699	82 649	10 793	54 088	30 468	8 885
2001	49 440	98 114	133 547	14 006	85 099	47 366	15 089
2002	69 081	155 867	195 708	29 239	117 088	82 190	25 670
2003	97 862	244 558	302 399	40 021	160 485	129 956	51 979
2004	4 940	464 647	420 773	48 814	197 017	178 820	93 750
2004 mai	104 412	279 291	338 501	45 202	177 362	143 587	62 753
iun.	107 820	288 574	350 480	45 914	180 226	150 188	65 981
iul.	111 381	303 979	367 888	47 473	183 401	160 892	71 068
aug.	116 453	312 236	379 529	49 161	186 360	162 576	79 753
sep.	120 078	324 163	394 353	49 888	193 143	166 837	84 261
oct.	122 771	326 210	403 307	45 674	189 760	173 278	85 942
nov.	122 212	332 262	405 661	48 814	188 044	179 173	87 258
dec.	4 940	464 647	420 773	48 814	197 017	178 820	93 750
2005 ian.	4 959	472 099	427 279	49 778	200 666	179 620	96 771
feb.	5 333	479 234	434 752	49 815	202 676	181 250	100 641
mar.	4 935	492 959	446 014	51 880	208 374	179 548	109 972
apr.	5 193	509 467	462 676	51 984	214 537	182 703	117 420
mai	5 921	527 419	479 856	53 485	219 714	188 155	125 471

**20a. SITUAȚIA INSTRUMENTELOR DE PLATĂ
DE DEBIT REFUZATE**

Perioada	Total		din care: motive majore	
	Număr	Sumă (mil. lei)	Număr	Sumă (mil. lei)

1) Cecuri

2004 mai	1 697	278 118,5	1 580	226 730,9
iun.	2 484	537 668,0	2 298	439 055,3
iul.	2 162	374 081,1	1 983	339 342,8
aug.	1 846	337 802,6	1 682	267 155,3
sep.	1 667	360 026,3	1 520	305 950,0
oct.	1 700	369 233,9	1 572	306 978,8
nov.	1 857	331 159,2	1 661	272 369,9
dec.	2 435	497 736,9	2 203	420 877,7
2005 ian.	1 799	257 660,1	1 638	224 944,4
feb.	1 601	238 988,0	1 431	193 188,7
mar.	2 081	364 115,2	1 901	313 740,4
apr.	1 741	376 191,0	1 602	331 777,3
mai	2 014	329 241,2	1 803	285 235,2

2) Cambii

2004 mai	-	-	-	-
iun.	-	-	-	-
iul.	-	-	-	-
aug.	1	17,5	1	17,5
sep.	-	-	-	-
oct.	1	164,3	1	164,3
nov.	-	-	-	-
dec.	-	-	-	-
2005 ian.	-	-	-	-
feb.	-	-	-	-
mar.	-	-	-	-
apr.	-	-	-	-
mai	-	-	-	-

3) Bilete la ordin

2004 mai	8 907	1 190 699,8	7 973	1 107 589,4
iun.	9 826	549 729,5	8 837	479 608,0
iul.	9 992	709 052,7	8 854	642 106,5
aug.	7 714	597 977,2	6 765	513 280,1
sep.	7 421	578 930,1	6 344	507 128,0
oct.	8 844	562 154,7	7 775	494 263,0
nov.	9 989	714 296,7	8 875	612 401,8
dec.	10 961	778 208,7	9 526	627 962,9
2005 ian.	8 441	521 828,3	7 186	401 611,0
feb.	8 917	691 908,6	7 706	588 320,4
mar.	10 611	723 162,4	9 341	927 380,2
apr.	9 910	773 227,6	8 607	678 720,1
mai	11 287	853 153,7	9 850	746 265,8

Total

2004 mai	10 604	1 468 818,2	9 553	1 334 320,3
iun.	12 310	1 087 397,5	11 135	918 663,3
iul.	12 154	1 083 133,8	10 837	981 449,3
aug.	9 561	935 797,3	8 448	780 452,9
sep.	9 088	938 956,3	7 864	813 077,9
oct.	10 545	931 553,0	9 348	801 406,2
nov.	11 846	1 045 455,9	10 536	884 771,7
dec.	13 396	1 275 945,6	11 729	1 048 840,5
2005 ian.	10 240	779 488,3	8 824	626 555,4
feb.	10 518	930 896,7	9 137	781 509,0
mar.	12 692	1 087 277,6	11 242	941 120,6
apr.	11 651	1 149 418,6	10 209	1 010 497,4
mai	13 301	1 182 394,9	11 653	1 031 501,1

**20b. SITUAȚIA TITULARILOR DE CONT
CARE AU GENERAT INCIDENTE DE PLATĂ**

Perioada	Total (număr)	Persoane cu risc	Persoane aflate în interdicție bancară
----------	---------------	------------------	--

1) Persoane fizice

2004 mai	28	25	-
iun.	26	25	6
iul.	26	21	1
aug.	31	29	4
sep.	29	26	1
oct.	43	37	3
nov.	55	49	3
dec.	50	43	5
2005 ian.	39	33	1
feb.	45	41	2
mar.	49	40	4
apr.	32	28	2
mai	38	34	2

2) Persoane juridice

2004 mai	3 113	2 839	570
iun.	3 284	2 981	623
iul.	3 286	2 970	605
aug.	3 106	2 800	605
sep.	2 760	2 493	519
oct.	2 929	2 614	466
nov.	3 181	2 853	556
dec.	3 554	3 203	662
2005 ian.	2 951	2 615	498
feb.	2 991	2 659	466
mar.	3 384	3 061	575
apr.	3 311	2 960	589
mai	3 580	3 196	573

Total

2004 mai	3 141	2 864	570
iun.	3 310	3 006	629
iul.	3 312	2 991	606
aug.	3 137	2 829	609
sep.	2 789	2 519	520
oct.	2 972	2 651	469
nov.	3 236	2 902	559
dec.	3 604	3 246	667
2005 ian.	2 990	2 648	499
feb.	3 036	2 700	468
mar.	3 433	3 101	579
apr.	3 343	2 988	591
mai	3 618	3 230	575

PRECIZĂRI METODOLOGICE

Anexa 1 | Datele lunare cu privire la principalii indicatori economico-sociali (date prezentate de Institutul Național de Statistică în *Buletinul statistic lunar*) au caracter provizoriu și pot face obiectul unor revizurii ulterioare; datele se definitivează anual, pe baza anchetei structurale de întreprindere și a unor anchete anuale specifice efectuate de INS. Începând cu anul 2004, anul de referință folosit la calcularea indicelui producției industriale este anul 2000. Începând cu ianuarie 2005, eșantionul anchetei utilizate în determinarea câștigului salarial și a numărului de salariați a fost modificat. Actualizarea seriilor de date se face permanent, după publicarea acestora de către INS.

Anexa 2 | Pentru anul 2005, calculul indicilor prețurilor de consum cu bază fixă se face cu prețurile medii din anul 2003 și ponderile din același an determinate pe baza cheltuielilor medii din Ancheta bugetelor de familie.

Anexa 6 | **BUBID** - Rata dobânzii pentru depozite atrase de bănci; **BUBOR** - Rata dobânzii pentru depozite plasate de bănci.

Anexele 7, 8 | Începând cu luna mai 2003, **ratele dobânzilor practicate în sistemul bancar** se calculează conform Normei BNR nr.2/21.02.2003. Aceasta reglementează modul de determinare și raportare a ratelor medii ale dobânzii active curente și ale dobânzii pasive și a ratelor medii ale dobânzii aferente creditelor noi și ale dobânzii aferente depozitelor noi. Datele sunt furnizate de instituțiile de credit din România: bănci, persoane juridice române, sucursalele din România ale băncilor persoane juridice străine, și de casele centrale ale cooperativelor de credit.

Anexa 9a | **Rata lunară a dobânzii de referință**, introdusă prin Circulara nr. 3 din 1 februarie 2002, se calculează ca medie aritmetică, ponderată cu volumul tranzacțiilor, a ratelor dobânzii la depozitele atrase de BNR și la operațiunile *reverse repo* din luna anterioară celei pentru care se face anunțul. Rata medie anuală a dobânzii de referință a

BNR se calculează ca medie aritmetică ponderată cu volumul tranzacțiilor a ratelor lunare ale dobânzii de referință a BNR.

Operațiunile de piață monetară efectuate de BNR și facilitățile de creditare și de depozit acordate de către aceasta băncilor sunt stipulate în Regulamentul BNR nr. 1 din 30 martie 2000. Volumul operațiunilor de piață monetară efectuate de către BNR (depozite atrase și emisiuni de certificate de depozit) este prezentat sub forma nivelurilor medii zilnice atât pentru tranzacțiile din cursul perioadei de referință (date flux), cât și pentru soldul acestora la sfârșitul perioadei (date stoc). Rata medie a dobânzii în luna de raportare se calculează ca medie aritmetică ponderată cu volumul tranzacțiilor a ratelor dobânzii aplicate operațiunilor de flux/stoc.

Anexa 9b | **Facilitățile permanente (de creditare și de depozit) acordate băncilor de către BNR** sunt accesate la inițiativa băncilor pentru acoperirea nevoilor de lichiditate temporare.

Rata dobânzii pentru facilitatea marginală de credit este rata la care băncile pot obține lichiditate pe termen foarte scurt (*overnight*) – rata lombard. **Rata dobânzii pentru facilitatea marginală de depozit** este rata la care băncile pot să își plaseze la BNR la sfârșitul zilei resursele excedentare. Nivelurile ratelor dobânzii la facilitățile permanente sunt stabilite de Consiliul de administrație al BNR, în conformitate cu obiectivele de politică monetară.

Anexa 9c | Regulamentul nr. 6 din 24 iulie 2002 al BNR prevede regimul rezervelor minime obligatorii aplicat băncilor/caselor centrale ale cooperativelor de credit. Acestea trebuie să mențină disponibilități bănești, în lei și valută, în conturi deschise la BNR, pe durata perioadei de aplicare (intervalul cuprins între data de 24 a lunii curente și data de 23 a lunii următoare). **Rata rezervelor minime obligatorii** se aplică nivelului mediu, în cadrul unei perioade de observare (intervalul cuprins între data de 24 a lunii precedente și data de 23 a lunii curente), elementelor de pasiv din bilanțul băncilor (cuprinzând ansamblul

teritoriului național) și respectiv din bilanțul agregat al rețelelor cooperatiste de credit. **Remunerarea rezervelor minime obligatorii** se realizează printr-o rată a dobânzii situată cel puțin la nivelul ratei dobânzii medii la depunerile la vedere practicate de bănci și se aplică nivelului efectiv al rezervelor.

Anexa 10 | Începând cu decembrie 2002, **participațiile la organismele internaționale**, precum și **obligatiile** față de acestea au fost reclasificate la active externe, respectiv pasive externe. **Activele interbancare** includ creditele acordate băncilor, plasamentele la bănci din Trezoreria statului și disponibilul în valută la bănci în țară. **Pasivele interbancare** includ depozitele băncilor, în lei și valută, la banca centrală. **Diverse active/pasive** includ poziții (conturi) referitoare la activitatea proprie băncii centrale (active – mijloace fixe, debitori, cheltuieli anticipate etc.; pasive – decontări, creditori etc.).

Anexele 10, 12 | **Contul general al Trezoreriei** include conturi de încasări și plăți care privesc bugetul de stat, bugetele locale, bugetul asigurărilor sociale de stat și fonduri extrabugetare deschise la bănci.

Anexele 10, 12, 14 | **Aurul monetar** este aurul deținut de banca centrală și este componentă a rezervelor internaționale ale țării. **Evaluarea în euro** a stocului de aur al BNR se face la prețul de pe piața londoneză din ultima zi a fiecărei luni. Până în decembrie 2004, **evaluarea în lei** a stocului de aur s-a făcut la un preț intern unic, iar a intrărilor și ieșirilor la prețul curent. Stocul se reevalua numai la sfârșitul anului. Începând cu ianuarie 2005, evaluarea în lei a stocului de aur se face la prețul pieței.

Anexa 11 | Începând cu luna mai 2003, a fost inclusă Casa Centrală a Cooperativelor de credit CREDITCOOP. În ceea ce privește băncile cărora li s-au retras autorizațiile de funcționare, acestea sunt incluse la nivelul ultimei luni de raportare: februarie 2002 (BRS); aprilie 2002 (BTR), aprilie 2003 (Banca Columna) cu ajustarea poziției ”depozite populație” cu plățile făcute deponenților.

Anexa 12 | **Activele externe nete** ale sistemului bancar se obțin prin deducerea din activele externe în valută convertibilă (activele externe de rezervă plus participațiile la bănci străine) a pasivelor externe în valută convertibilă.

Anexa 13a | **Poziția investițională internațională a României**, în conformitate cu definiția acceptată de practica internațională, reprezintă stocurile de active și pasive financiare externe ale unei țări, la un moment dat. Tabelul standard al poziției investiționale internaționale cuprinde atât stocurile activelor și pasivelor financiare externe de la începutul și sfârșitul unei perioade, cât și tranzacțiile financiare, modificările de cursuri de schimb, de prețuri internaționale și alte modificări financiare, ce au avut loc în același interval de timp. De menționat faptul că tranzacțiile financiare incluse în poziția investițională internațională fac obiectul contului financiar al balanței de plăți.

Anexa 13b | **Datoria externă pe termen mediu și lung** (datoria negarantată) include și depozitele pe termen mediu și lung ale băncilor străine la băncile rezidente.

Anexa 15a | **Volumul lunar al tranzacțiilor pe piața valutară interbancară** se determină prin însumarea nivelurilor zilnice ale tranzacțiilor, nivelul zilnic reprezentând maximumul dintre volumul vânzărilor și cumpărărilor. Volumul mediu anual al tranzacțiilor valutare se determină ca medie aritmetică a volumului tranzacțiilor valutare lunare.

Cursul de schimb mediu lunar (ROL/EUR și ROL/USD) se calculează ca medie aritmetică simplă a cursurilor valutare zilnice ale pieței valutare comunicate de Banca Națională a României. **Cursul de schimb mediu anual** (ROL/EUR și ROL/USD) se calculează ca medie aritmetică simplă a cursurilor medii lunare.

Anexa 16a | **Indicele Bursei de Valori București, BET** (*Bucharest Exchange Trading*) este primul indice oficial introdus la BVB și a fost lansat la 22 septembrie 1997. Acesta reflectă tendința de ansamblu a prețurilor celor mai lichide 10 acțiuni, fiind utilizat ca suport în tranzacționarea de instrumente derivate (*futures* și *options*) în scopul managementului riscului. Indicele este calculat ca o medie ponderată (cu capitalizarea) a titlurilor aflate în portofoliul indicelui. Acțiunile trebuie să fie cotate la categoria I și trebuie să aibă cea mai mare capitalizare bursieră (suma capitalizărilor firmelor ale căror acțiuni sunt în portofoliul indicelui să depășească 60 la sută din capitalizarea bursieră totală); în ceea ce privește lichiditatea acestor acțiuni, valoarea tranzacțiilor în ulți-

mele 3/6/9 luni trebuie să fie peste 70 la sută din totalul valorii de tranzacționare.

Indicele compozit al Bursei de Valori București (BET-C) reprezintă evoluția tuturor titlurilor tranzacționate la BVB. Modul de calcul este similar cu cel utilizat în cazul indicelui BET. În coșul indicelui vor fi automat incluse noile societăți pe măsură ce acestea sunt cotate, în ziua următoare formării prețului de piață. Totodată, BET-C reflectă și modificările care au loc în capitalul social al societăților cotate.

Atât în cazul BET, cât și în cazul BET-C, din societățile care pot intra în componența coșului sunt excluse fondurile de investiții. De asemenea, pentru a evita influențarea valorilor indicelui de către evoluția unui număr mic de societăți, ponderea oricărei societăți este limitată la 20 la sută.

Indicele BET-FI a fost calculat inițial pentru cele cinci SIF înscrise la cota bursei, urmând să includă toate fondurile de investiții care vor fi cotate ulterior. Data începerii calculării este 1 noiembrie 2000; valoarea lui inițială (la 31 octombrie 2000) este de 1 000 puncte; metodologia de calcul este identică cu cea aplicată pentru calculul indicelui BET-C (ponderare cu capitalizarea și actualizarea în momentul majorărilor de capital, utilizând prețurile de închidere).

Anexa 16b | **Indicele RASDAQ Compozit** a fost lansat la 31 iulie 1998, valoarea de start a acestuia fiind de 1000 puncte. În calcularea indicelui sunt incluse toate societățile listate la Bursa Electronică RASDAQ, urmărindu-se sintetizarea tendinței globale a prețurilor acțiunilor emise de societățile listate. Din punct de vedere al metodologiei de calcul, acest indice se încadrează în familia de indici bursieri obținuți prin ponderarea cu capitalizarea de piață. Participarea unui simbol în indice este limitată la 25 la sută din totalul capitalizării simbolurilor incluse în RASDAQ-C. **Indicii RAQ-I și RAQ-II** au fost lansați o dată cu introducerea Categoriilor de Excelență, pentru a reflecta evoluția de ansamblu a prețurilor emitenților de top listați pe Bursa Electronică RASDAQ la Categoria I, respectiv II. Metoda de calcul este aceeași cu cea utilizată pentru calculul RASDAQ-C. Data lansării a fost 28 octombrie 2002, iar valoarea inițială 1 079,216 puncte.

Anexele 18a, 18b | Începând cu 1 ianuarie 2003 metodologia de clasificare a creditelor și de constituire a provizioanelor specifice de risc a fost modificată de Regulamentul nr.5/2002, modificat prin Regulamentul nr.7/2002. Noul regulament introduce, printre altele, un nou criteriu în clasificarea creditelor: performanța financiară a debitorilor, cu impact negativ asupra indicatorilor ce definesc calitatea activelor și adecvarea capitalului.

Anexele 19a, 19b, 19c, 19d | **Informația de risc bancar** cuprinde datele de identificare ale unui debitor – persoană fizică sau juridică nebancaară – și cele referitoare la operațiunile în lei și în valută prin care instituțiile de credit se expun riscului de credit față de acel debitor prin: a) acordarea de credite; b) asumarea de angajamente de către instituția de credit în numele debitorului.

Informația de risc se referă la expunerea fiecărei instituții de credit din sistemul bancar românesc față de un debitor, expunere egală sau mai mare de 200 milioane lei. Începând cu august 2004, ca urmare a intrării în vigoare a Regulamentului nr. 4/2004 privind organizarea și funcționarea la BNR a Centralei Riscurilor Bancare, la CRB sunt raportate și restanțele mai mari de 30 de zile înregistrate în restituirea creditelor de către persoanele fizice cu expunere mai mică de 200 milioane lei.

Începând cu luna septembrie 2003, la Centrala Riscurilor Bancare raportează și CREDITCOOP – Casa Centrală.

Termenul de acordare a creditelor este conform Legii bancare nr. 58/1998, cu modificările și completările ulterioare; **Forma de proprietate a beneficiarului de credite**, în conformitate cu Normele metodologice ale MF nr. 370542/1999 (Nomenclator forme de proprietate); gruparea răspunde necesităților de analiză ale BNR; **Tipul de credit acordat persoanelor fizice și juridice nebancaare (tip risc)** este conform Planului de conturi pentru societățile bancare și normelor de utilizare a acestuia (1997), cu modificările și completările ulterioare; **Moneda în care a fost acordat creditul**, în conformitate cu normele internaționale în vigoare; gruparea răspunde necesităților de analiză ale BNR; **Activitatea beneficiarului de credite**, conform Ordinului Președintelui Institutului Național de Statistică nr. 601/2002 privind actualizarea CAEN; gruparea răspunde necesităților de analiză ale BNR.