



# **BULETIN LUNAR**

**IULIE 2005**

**ISSN 1224-2098**

***NOTĂ***

*Redactarea a fost finalizată la data de 22 septembrie 2005.*

*Datele statistice au fost furnizate de Institutul Național de Statistică,  
Ministerul Finanțelor Publice, Bursa de Valori București,  
Bursa Electronică RASDAQ  
și Banca Națională a României.*

*Unele dintre aceste date au caracter provizoriu,  
urmând a fi revizuite în publicațiile ulterioare.*

*Redactarea finală și tehnoeditarea buletinului  
au fost realizate de Direcția Studii și Publicații.*

*Reproducerea publicației este interzisă, iar utilizarea datelor  
în diferite lucrări este permisă numai cu indicarea sursei.*

*tel.: 021/312.43.75; fax: 021/314.97.52*

*Str. Lipscani nr. 25, cod 030031, București*

*www.bnro.ro*

# *Cuprins*

SINTEZA PRINCIPALELOR EVOLUȚII ECONOMICE ȘI DE POLITICĂ MONETARĂ ÎN LUNA IULIE 2005 .....	5
Economia reală .....	5
Politica monetară.....	9
INDEX LEGISLATIV .....	11
Principalele acte normative cu caracter economic general și din domeniul financiar-bancar adoptate în luna iulie 2005 .....	11
Principalele reglementări emise de BNR în luna iulie 2005 .....	12
LISTA MATERIALELOR PUBLICATE ÎN BULETINELE LUNARE ALE BĂNCII NAȚIONALE A ROMÂNIEI .....	13
SECȚIUNE STATISTICĂ.....	15



# SINTEZA PRINCIPALELOR EVOLUȚII ECONOMICE ȘI DE POLITICĂ MONETARĂ ÎN LUNA IULIE 2005

## Economia reală

În trimestrul II 2005, PIB s-a majorat cu 4,1 la sută în termeni reali comparativ cu intervalul similar din anul anterior, consemnând o încetinire cu 1,8 puncte procentuale a vitezei de creștere comparativ cu primele trei luni ale anului. Această evoluție a fost determinată de temperarea dinamicii cererii de consum și de evoluția nefavorabilă a balanței comerciale, doar parțial contrabalansate de revigorarea investițiilor.

Deși consumul a reprezentat în continuare componenta cea mai dinamică a cererii interne (10,5 la sută), trebuie semnalată intensificarea procesului investițional (de la 5,2 la sută în trimestrul I până la 9 la sută). Consumul final efectiv al populației și-a menținut ritmul alert (11,1 la sută față de trimestrul II 2004), scăzând totuși față de media corespunzătoare celor trei trimestre anterioare<sup>1</sup>, în principal datorită restrângerii cu 5,3 la sută a autoconsumului comparativ cu trimestrul II 2004, pe fondul reducerii producției agricole. Cu toate acestea, ușoara relaxare a dinamicii cererii de consum privat nu a fost însoțită și de diminuarea potențialului său inflaționist, ritmul achizițiilor de bunuri și servicii accelerându-se la 20,8 la sută. Evoluția a fost susținută de: (i) rata înaltă de creștere a veniturilor populației; (ii) accesibilitatea sistemelor de finanțare de tip bancar<sup>2</sup> și nebanca (*leasing* auto, credite de consum acordate de companii specializate prin intermediul unor parteneriate încheiate cu marii distribuitori de electrocasnice); (iii) extinderea rețelelor de desfacere. Comparativ cu primele trei luni ale anului 2005, consumul final efectiv al administrației publice și-a încetinit ritmul anual de creștere (3,1 la sută), o posibilă explicație fiind efectul de bază datorat organizării alegerilor locale în trimestrul II 2004.

<sup>1</sup> 12,7 la sută (ritm anual)

<sup>2</sup> Creditele pe termen scurt și mediu acordate persoanelor fizice în trimestrul II (asimilate creditelor de consum) au consemnat ritmuri semnificative atât pe componenta în lei (41 la sută în termeni reali), cât și pe componenta în euro (243 la sută).

### Utilizarea PIB

	% față de aceeași perioadă a anului anterior	
	6 luni 2004	6 luni 2005
<b>Produs intern brut</b>	<b>6,6</b>	<b>4,9</b>
Consum final total	8,8	11,2
Populație	9,0	11,7
Administrație publică	6,0	4,3
Formarea brută de capital fix	10,4	7,6
Export de bunuri și servicii	17,1	5,9
Import de bunuri și servicii	19,1	17,1

Sursa: INS

### Formarea PIB

	% față de aceeași perioadă a anului anterior	
	6 luni 2004	6 luni 2005
<b>Produs intern brut</b>	<b>6,6</b>	<b>4,9</b>
Industrie	5,9	3,6
Construcții	8,6	3,9
Agricultură, silvicultură și piscicultură	5,3	-7,1
Servicii	6,5	6,9
Servicii de intermediere financiară indirect măsurate	4,1	12,7
<b>Valoare adăugată brută - total</b>	<b>6,3</b>	<b>4,6</b>
Impozite nete pe produs	8,8	6,8

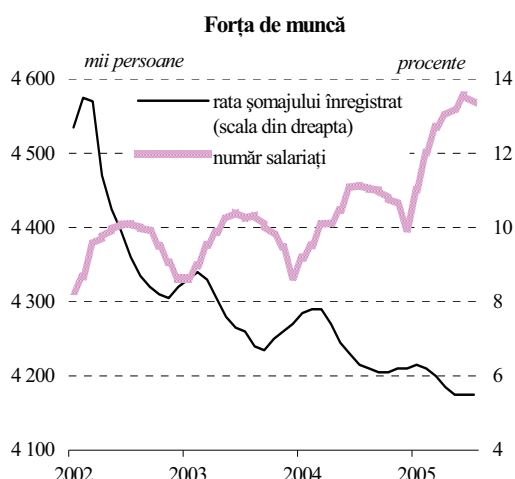
Sursa: INS

## Indicatori macroeconomici

	variație procentuală	
	iulie '05/ iulie '04	7 luni '05/ 7 luni '04
1. Producția industrială	-7,7	1,3
2. Comerțul exterior		
2.1. Export	8,2	15,2
2.2. Import	12,1	21,1
3. Câștigul salarial lunar mediu net		
3.1. Nominal	24,1	23,7
3.2. Real	13,5	13,1
4. Prețurile de consum al populației	9,3	9,4
5. Prețurile producției industriale	9,3	11,9
6. Cursul de schimb mediu al leului*		
6.1. EUR	+14,9	+11,4
6.2. USD	+12,8	+15,5
	iulie 2005	
7. Rata dobânzii de referință (% p.a.)	8,00	
8. Rata șomajului înregistrat (%)	5,5	

\*) apreciere (+), depreciere (-)

Indicatori determinați pe baza datelor INS și BNR.



Sursa: INS

Intensificarea cu 3,8 puncte procentuale a dinamicii formării brute de capital fix față de ritmul anual aferent trimestrului I a fost susținută în principal de segmentul construcției noi (6,7 la sută comparativ cu 2,2 la sută în intervalul anterior), în timp ce achizițiile de utilaje și-au încetinit ușor ritmul (cu 1,1 puncte procentuale), consemnând însă, similar primelor trei luni, cea mai viguroasă rată de creștere dintre componentele activității investiționale (8,5 la sută).

Contribuția cererii externe nete la creșterea economică a continuat să se deterioreze (până la -7,2 puncte procentuale), în condițiile în care exporturile au crescut cu numai 3,3 la sută (cel mai scăzut ritm din ultimele 13 trimestre), iar importurile și-au menținut dinamica alertă (+16,1 la sută). Deși nu poate fi ignorat efectul de bază semnificativ<sup>3</sup>, există și cauze de fond care au contribuit la evoluția modestă a exporturilor în perioada analizată: (i) trenarea activității economice în zona euro; (ii) deteriorarea competitivității producătorilor autohtoni și intensificarea concurenței externe (cazul industriei ușoare); (iii) depășirea conjuncturii favorabile existente anterior pe unele piețe externe (cazul metalurgiei și al industriei chimice).

Producția industrială a scăzut în luna iulie pentru a treia lună consecutiv, înregistrând cel mai sever declin din ultimii patru ani și jumătate (ritm anual de -7,7 la sută). În aceste condiții, rata anuală cumulată de creștere a volumului producției industriale în primele 7 luni ale anului a fost de numai +1,3 la sută, comparativ cu +4 la sută în perioada similară din anul anterior. Deși există semnale privind influența unor cauze de fond în deteriorarea activității în sectorul industrial – în principal, cererea internă și/sau externă redusă pentru produsele industriei ușoare, chimice, metalurgice, de mașini și echipamente – amploarea declinului din luna iulie poate fi asociată și repercusiunilor inundațiilor asupra activităților de aprovizionare și desfășurare ale producătorilor industriali.

În acest context, preocupările operatorilor industriali în sensul ajustării numărului de salariați în funcție de performanțele economice au continuat, dar au fost insuficiente pentru a contracara efectul scăderii producției asupra dinamicii anuale a productivității muncii (-4,4 la sută în termeni anuali). Pe fondul restrângerii personalului ocupat în industrie, dar și al slăbirii influenței sezoniere ca urmare a impactului negativ al condițiilor meteorologice asupra turismului, construcțiilor, agriculturii, rata șomajului înregistrat s-a menținut la 5,5 la sută (evoluție atipică pentru această perioadă, când se înregistra, de regulă, scăderi).

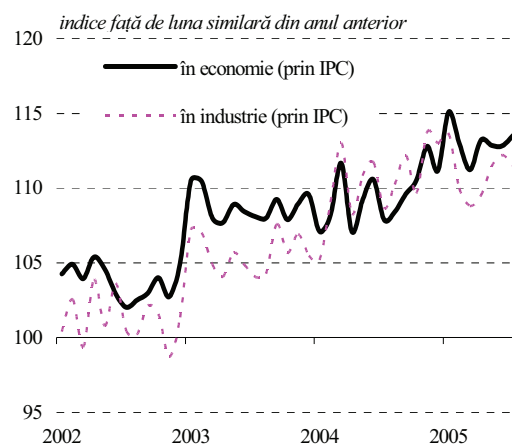
<sup>3</sup> În perioada similară a anului anterior exporturile s-au majorat în termeni anuali cu 24,6 la sută.

Luna iulie a consemnat o temperare a ritmului anual de creștere a activității comerciale față de media trimestrului II 2005. Evoluția a afectat atât segmentul bunurilor (uz curent și durabile), cât și pe cel al serviciilor de piață furnizate populației (cu excepția jocurilor de noroc) și – în condițiile menținerii ritmului ridicat de creștere a salariului mediu net real (+13,5 la sută față de aceeași perioadă a anului anterior) – poate fi atribuită unor factori psihologici și conjuncturali. În acest sens, pot fi menționate: (i) dificultățile de aprovizionare a unor regiuni extinse, determinate de deteriorarea infrastructurii rutiere și feroviare în urma inundațiilor; (ii) persistența situației încordate pe piața medicamentelor, după modificarea sistemului de compensare a prețului acestora; (iii) devansarea unor achiziții, ca urmare a anticipațiilor de creștere a prețurilor, asociate scumpirii utilităților și combustibililor începând cu 1 iulie; (iv) depășirea vârfului de vânzări în cadrul Programului de stimulare a înnoirii parcului auto; (v) influența condițiilor meteorologice nefavorabile asupra activității hotelurilor, restaurantelor și agențiilor de turism.

Problemele de competitivitate externă acumulate în ultimele luni s-au reflectat în cel mai scăzut ritm anual al exporturilor consemnat în anul 2005 (+8,2 la sută), evoluție indusă de reducerea livrărilor pe piața Uniunii Europene cu 3,6 la sută față de aceeași perioadă a anului anterior. Importurile și-au redus viteza anuală de creștere la 16,2 la sută (-8,8 puncte procentuale față de luna anterioară), singura grupă<sup>4</sup> care a înregistrat o accelerare de ritm anual comparativ cu luna anterioară fiind cea a alimentelor și băuturilor (+12,6 puncte procentuale). Celelalte grupe au consemnat ajustări negative ale dinamicii anuale cuprinse între 5,4 puncte procentuale (aprovizionări industriale) și 24,3 puncte procentuale (combustibili).

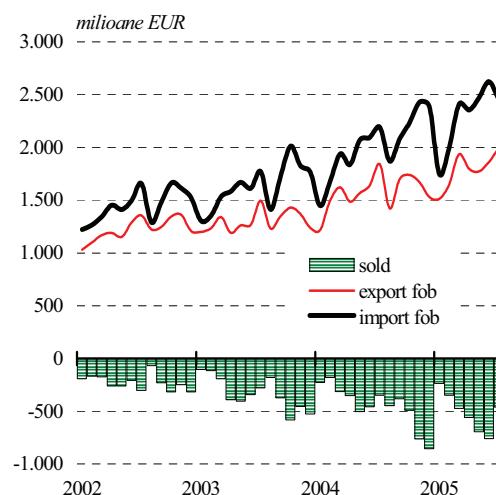
În luna iulie, ritmul anual de creștere a prețurilor producției industriale pentru piața internă a continuat trendul descendent al ultimelor trei trimestre, ajungând la 11,4 la sută. Toate cele trei sectoare industriale au susținut această tendință, însă cele mai consistente decelerări de ritm au intervenit pe segmentul extractiv și energetic (-1,6 puncte procentuale și respectiv -3,7 puncte procentuale față de luna anterioară), în principal datorită unui efect de bază. Pentru industria energetică, explicații suplimentare ar putea fi (i) liberalizarea completă a pieței energiei electrice pentru consumatori (cu excepția celor casnici), ceea ce obligă producătorii din industria energetică la o politică de prețuri mai prudentă și (ii) creșterea ponderii energiei electrice produse în hidrocentrale la costuri mai mici. În sectorul prelucrător, rata anuală de creștere a prețurilor de producție s-a redus față de luna anterioară cu 0,8 puncte procentuale (până la 10,2 la sută)

### Evoluția câștigurilor salariale reale nete

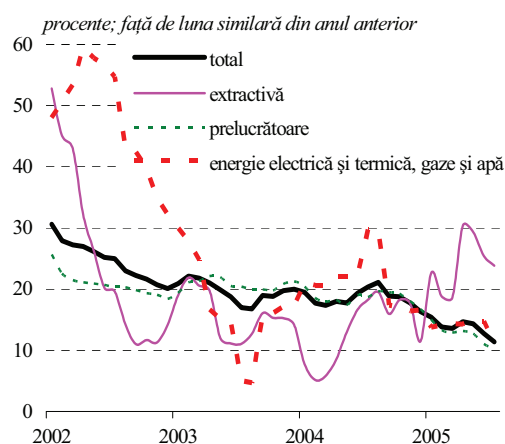


Sursa: INS, calcule BNR

### Balanța comercială

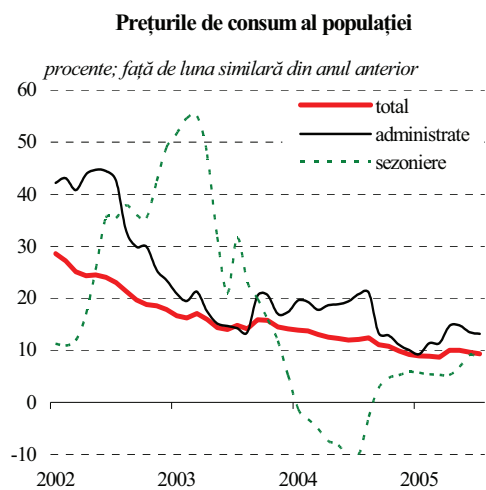


### Prețurile producției industriale pentru piața internă



Sursa: INS

<sup>4</sup> conform clasificării Institutului Național de Statistică "Marile Categori Economice"



Sursa: INS, calcule BNR

limitând decalajul față de dinamica prețurilor de consum la 0,9 puncte procentuale.

Rata anuală a inflației a coborât în luna iulie la 9,3 la sută, decelerarea fiind imprimată în principal de evoluția prețurilor libere (-0,3 puncte procentuale, până la 8,3 la sută), deși prețul combustibililor a continuat să exercite presiuni importante (+18 la sută comparativ cu perioada similară din anul anterior).



## Politica monetară

În luna iulie, Consiliul de administrație al BNR nu a adus modificări parametrilor politicii ratei dobânzii: rata dobânzii de politică monetară a fost menținută la nivelul de 12,5 la sută, iar decalajul dintre aceasta și randamentul mediu efectiv al operațiunilor de sterilizare ale băncii centrale (de 8 la sută) a fost temporar prelungit. Deciziile BNR au continuat să reflecte persistența constrângerii exercitate asupra implementării politicii monetare de intrările de capital pe termen scurt, care, în acest interval, și-au reaccelerat în mod neașteptat ritmul de creștere. În consecință, banca centrală nu a dispus de marja de manevră care i-ar fi fost necesară pentru a contracara, prin intermediul politicii ratei dobânzii, presiunile în creștere ale cererii interne, precum și riscul exacerbării acesteia.

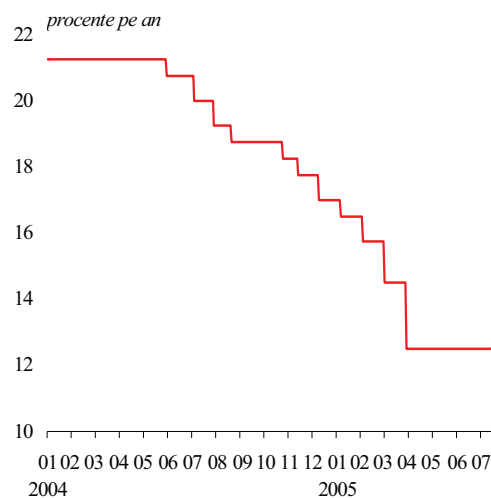
Pentru a compensa, cel puțin parțial, acest neajuns, banca centrală a recurs la utilizarea unor instrumente cu un pronunțat caracter administrativ și la implementarea unor măsuri de natură prudențială, ansamblul acestora fiind subordonat asigurării sustenabilității pe termen mediu a dezinflației. Astfel, pentru a tempera dinamica cererii interne alimentată de împrumuturile în devalize, dar și pentru a sprijini consolidarea canalului ratei dobânzii al mecanismului de transmisie monetară, BNR a adoptat în această lună un set de măsuri ce a inclus: (i) extinderea graduală<sup>5</sup> a aplicării ratei rezervelor minime obligatorii de 30 la sută asupra tuturor pasivelor în valută, indiferent de scadență și de data atragerii lor; (ii) reducerea<sup>6</sup> de la 18 la 16 la sută a ratei rezervelor minime obligatorii pentru pasivele în lei cu scadență mai mică de doi ani; (iii) modificarea prevederilor normelor privind limitarea riscului de credit pentru persoanele fizice, în sensul înlăturării condițiilor de accesare a împrumuturilor bancare.

Totodată, deciziile BNR privind maniera de utilizare a politicii ratei dobânzii au avut ca premisă sporirea contribuției aduse de evoluția cursului de schimb al leului la relativa creștere a restrictivității condițiilor monetare. Această ipoteză s-a materializat, aprecierea nominală a leului în raport cu euro majorându-se substanțial în iulie, sub impactul creșterii intrărilor de capital cu potențial volatil, dar și al sporirii sezoniere a volumului remiterilor rezidenților.

<sup>5</sup> Măsura se implementează în două etape: începând cu perioada de aplicare 24 iulie-23 august 2005 se aplică o rată de 15 la sută pentru pasivele în valută cu scadența mai mare de 2 ani atrase înainte de 23 februarie 2005 inclusiv, iar începând cu perioada de aplicare 24 august-23 septembrie se aplică o rată de 30 la sută pentru pasivele menționate anterior.

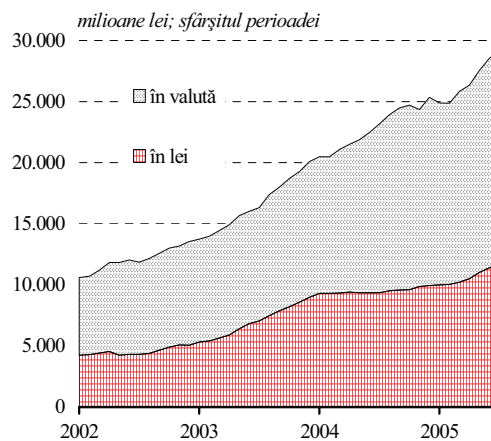
<sup>6</sup> Începând cu perioada de aplicare 24 august-23 septembrie.

Rata dobânzii de politică monetară\*



\*) rata maximă a dobânzii pentru depozitele atrase de BNR pe termen de 1 lună

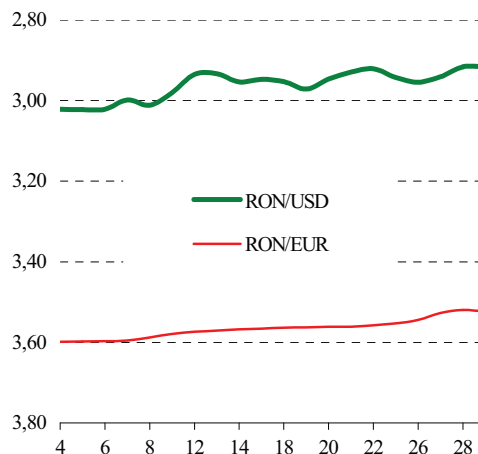
Creditul neguvernamental în termeni reali\*



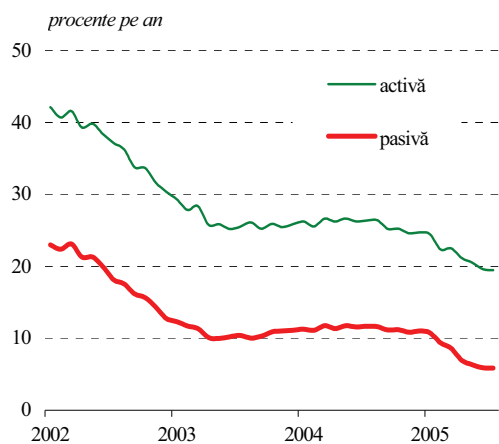
\*) deflatat cu IPC, 2000=100

Sursa: INS, BNR

Cursul de schimb al pieței valutare iulie 2005



**Ratele dobânzilor practicate de bănci în  
relație cu clienții nebancari  
neguvernamentali**



În pofida amplificării volumului operațiunilor de sterilizare ale BNR, după 3 luni de creștere continuă ratele dobânzilor tranzațiilor interbănci au consemnat un ușor declin; acesta s-a datorat influenței mai pregnante (de natură sezonieră) exercitate în această perioadă de factorii autonomi ai lichidității. În schimb, trendul descrescător al ratelor dobânzilor practicate de bănci pentru depozitele și creditele noi în monedă națională oferite clienților s-a întrerupt.

## INDEX LEGISLATIV

### **Principalele acte normative cu caracter economic general și din domeniul financiar-bancar adoptate în luna iulie 2005**

---

**Ordinul nr.977** din 8 iulie 2005 al ministrului finanțelor publice aprobă prospectele de emisiune ale certificatelor de trezorerie cu discount și ale obligațiunilor de stat cu dobândă, aferente trimestrului III 2005 (M.O.nr.622/18.07.2005).

**Ordinul nr.978** din 8 iulie 2005 al ministrului finanțelor publice aprobă Precizările pentru aplicarea prevederilor Ordonanței de urgență a Guvernului nr.59/2005 privind unele măsuri de natură fiscală și financiară pentru punerea în aplicare a Legii nr.348/2004 privind denominarea monedei naționale (M.O.nr.651/22.07.2005).

**Ordinul nr.979** din 8 iulie 2005 al ministrului finanțelor publice aprobă Statutul Casei de Economii și Consemnațiuni CEC – SA (M.O.nr.635/19.07. 2005).

**Legea nr.231** din 13 iulie 2005 privind stimularea investițiilor în agricultură. În vederea stimulării investițiilor în agricultură și în unele sectoare de procesare, depozitare, conservare și valorificare a produselor, precum și în alte sectoare legate de specificul activităților agricole, se constituie Fondul pentru creditarea investițiilor în agricultură, la dispoziția Ministerului Agriculturii, Pădurilor și Dezvoltării Rurale (M.O.nr.608/13.07.2005).

**Hotărârea Guvernului nr.784** din 14 iulie 2005 stabilește nivelul dobânzii datorate pentru neachitarea la termen a obligațiilor fiscale (M.O.nr.691/1.08.2005).

**Hotărârea Guvernului nr.806** din 14 iulie 2005 aprobă Strategia de privatizare a Casei de Economii și Consemnațiuni CEC – SA (M.O.nr.700/3.08.2005).

**Legea nr.238** din 15 iulie 2005 modifică și completează Ordonanța Guvernului nr.39/1996 privind înființarea și funcționarea Fondului de garantare a depozitelor în sistemul bancar (M.O.nr.672/27.07.2005).

**Legea nr.240** din 15 iulie 2005 privind societățile de microfinanțare. Legea prevede înființarea societăților de microfinanțare, precum și modalitățile de funcționare și de asociere ale acestora (M.O.nr.663/26.07.2005).

**Ordinul nr.3114** din 17 iulie 2005 al președintelui Comisiei de Supraveghere a Asigurărilor aprobă punerea în aplicare a Normelor privind calculul solvabilității ajustate a societăților de asigurare. Normele stabilesc: principiile generale și selectarea metodei de calcul al solvabilității ajustate; aplicarea metodei de calcul; metodele de calcul (M.O.nr.615/15.07.2005).

**Legea nr.249** din 22 iulie 2005 modifică și completează Legea nr.64/1995 privind procedura reorganizării judiciare și a falimentului (M.O.nr.678/28.07.2005).

## **Principalele reglementări emise de BNR în luna iulie 2005**

---

**Circulara nr.23** din 1 iulie 2005 stabilește nivelul ratei dobânzii de referință a Băncii Naționale a României, valabil în luna iulie 2005, la 8,00 la sută pe an (M.O.nr.597/11.07.2005).

**Circulara nr.24** din 13 iulie 2005 modifică ratele rezervelor minime obligatorii și anexele la Regulamentul Băncii Naționale a României nr.6/2002 privind regimul rezervelor minime obligatorii, astfel cum a fost modificat prin Circulara nr.6/2005 (M.O.nr.620/16.07.2005).

**Regulamentul nr.7** din 26 iulie 2005 modifică Regulamentul Băncii Naționale a României nr.1/2001 privind organizarea și funcționarea la Banca Națională a României a Centralei Incidentelor de Plăți (M.O.nr.683/29.07.2005).

**Normele nr.10** din 27 iulie 2005 privind limitarea riscului de credit la creditele destinate persoanelor fizice (M.O.nr.683/29.07.2005).

# **LISTA MATERIALELOR PUBLICATE ÎN BULETINELE LUNARE ALE BĂNCII NAȚIONALE A ROMÂNIEI**

PERFORMANȚELE DE AJUSTARE EXTERNĂ ALE ROMÂNIEI ÎN ANUL 1999 (Buletin lunar nr. 1/2000)

CENTRALA RISCURILOR BANCARE (Buletin lunar nr. 2/2000)

POLITICA FISCALĂ ÎN TRIMESTRUL I 2000 (Buletin lunar nr. 4/2000)

NOUL REGULAMENT PRIVIND OPERAȚIUNILE DE PIAȚĂ MONETARĂ EFECTUATE DE BNR ȘI FACILITĂȚILE DE CREDITARE ȘI DE DEPOZIT ACORDATE DE CĂTRE ACEASTA BĂNCILOR (Buletin lunar nr. 5/2000)

CENTRALA RISCURILOR BANCARE– prezentarea activității în perioada februarie-septembrie 2000 (Buletin lunar nr. 9/2000)

ECONOMIA REALĂ ÎN ANUL 2000 (Buletin lunar nr. 12/2000)

CENTRALA INCIDENTELOR DE PLĂȚI (Buletin lunar nr. 2/2001)

EVOLUȚIA SISTEMULUI BANCAR ROMÂNESC (Buletin lunar nr. 7/2001)

CREAREA CENTRULUI DE PROCESARE ȘI DISTRUGERE A BANCNOTELORE (Buletin lunar nr. 10/2001)

EVOLUȚIA SISTEMULUI BANCAR ROMÂNESC ÎN ANUL 2001 (Buletin lunar nr. 1/2002)

INTRODUCEREA MONEDEI UNICE – UN PROCES ÎNCHEIAT CU SUCCES (Buletin lunar nr. 2/2002)

MODIFICĂRI ALE MECANISMULUI REZERVELORE MINIME OBLIGATORII (Buletin lunar nr. 6/2002)

EVOLUȚIA SISTEMULUI BANCAR ÎN ANUL 2002 (Buletin lunar nr. 12/2002)

EVOLUȚIA SISTEMULUI BANCAR ÎN SEMESTRUL I 2003 (Buletin lunar nr. 7/2003)

EVOLUȚIA SISTEMULUI BANCAR ÎN ANUL 2003 (Buletin lunar nr. 12/2003)

EVOLUȚIA SISTEMULUI BANCAR ÎN SEMESTRUL I 2004 (Buletin lunar nr. 7/2004)

CENTRALA RISCURILOR BANCARE (Buletin lunar nr. 8/2004)

INSTITUȚIILE DE CREDIT ÎN ANUL 2004 (Buletin lunar nr. 1/2005)



# *Secțiune statistică*

**Notă:**

*Începând cu Buletinul lunar nr.7/2005, ca urmare a denominării monedei naționale a României la data de 1 iulie 2005, conform Legii nr.348/14 iulie 2004, seriile de date exprimate în monedă națională au fost transformate în lei noi (RON), astfel:  
1 leu nou (RON)=10 000 lei vechi (ROL).*

# Cuprins

1. Principalii indicatori macroeconomici .....	17
2. Prețurile de consum al populației și prețurile producției industriale.....	18
3. Baza monetară.....	19
4. Masa monetară.....	19
5. Creditul intern.....	20
6. Indicatori ai pieței monetare.....	22
7. Ratele medii ale dobânzilor practicate de instituțiile de credit pentru operațiunile în RON.....	22
8. Ratele medii ale dobânzilor practicate de instituțiile de credit	
- pentru activele bilanțiere curente și obligațiile bilanțiere la termen	
- în RON.....	23
- în euro.....	24
- în dolari SUA.....	25
- pentru creditele și depozitele la termen noi	
- în RON.....	26
- în euro.....	27
- în dolari SUA.....	28
9a. Operațiunile monetare ale Băncii Naționale a României.....	29
9b. Facilitățile permanente acordate instituțiilor de credit de către Banca Națională a României.....	29
9c. Rezervele minime obligatorii.....	29
10. Bilanțul monetar al Băncii Naționale a României.....	30
11. Bilanțul monetar agregat al instituțiilor de credit.....	34
12. Situația monetară consolidată.....	41
13a. Poziția investițională internațională a României.....	43
13b. Principalii indicatori ai poziției investiționale internaționale.....	44
14. Balanța de plăți.....	46
15a. Piața valutară interbancară.....	48
15b. Cursuri zilnice pe piața valutară.....	48
16a. Piața de capital - Bursa de Valori București.....	49
16b. Piața de capital - Bursa Electronică RASDAQ.....	49
17. Bugetul general consolidat.....	50
18a. Situația clasificării creditelor.....	52
18b. Principalii indicatori de prudențialitate.....	53
19a. Informații de risc bancar.....	54
19b. Sume restante mai mari de 30 de zile înregistrate de persoanele fizice cu expunere mai mică de 20 000 RON.....	54
19c. Credite acordate și angajamente asumate de instituțiile de credit.....	55
19d. Credite acordate de instituțiile de credit.....	56
20a. Situația instrumentelor de plată de debit refuzate.....	58
20b. Situația titularilor de cont care au generat incidente de plată.....	58
<i>Precizări metodologice.....</i>	59

## Simboluri folosite în tabele

- ... = lipsă date
- = valoare nulă
- 0 = valoare subunitară mai mică decât 0,5
- x = nu este cazul
- p.a.= pe an



## 1. Principalii indicatori macroeconomici

Perioada	Producția industrială (serie brută; variație %)		Comerț interior (variație % 1)		Comerț exterior (fob, mil. EUR 2)			Sold cont curent 3) (mil. EUR)	Numărul salariaților din economie (mii persoane) 4)	Situția șomajului (la sfârșitul perioadei)	
	lunară	1)	vânzări de mărfuri cu amănuntul	servicii comerciale prestate populației	Export	Import	Sold			număr total șomeri înregistrați (mii persoane)	rata șomajului înregistrat (%)
2000	x	7,1	-7,0	12,4	11 273	13 140	-1 867	-1 494	4 623,0	1 007,1	10,5
2001	x	8,3	1,9	-5,6	12 722	16 045	-3 323	-2 488	4 619,0	826,9	8,8
2002	x	4,3	7,9	7,7	14 675	17 427	-2 752	-1 623	4 568,0	760,6	8,4
2003	x	3,1	11,2	7,9	15 614	19 569	-3 955	5) -3 060	4 591,0	658,9	7,4
2004	x	5,3	17,6	16,5	18 935	24 258	-5 323	5) -4 460	4 420,9	557,9	6,2
2004 iul.	1,5	4,0	13,1	15,4	1 842	2 191	-349	5) -1 887	4 456,9	562,6	6,3
aug.	-6,1	4,3	12,8	14,5	1 422	1 869	-447	-2 098	4 452,0	552,6	6,2
sep.	6,2	4,5	12,5	14,2	1 699	2 080	-381	-2 280	4 449,9	547,8	6,1
oct.	0,9	4,2	12,0	13,1	1 740	2 231	-491	-2 634	4 439,0	550,7	6,1
nov.	1,8	4,6	12,3	14,2	1 668	2 431	-763	-3 272	4 432,1	551,4	6,2
dec.	-8,8	5,3	17,6	16,5	1 531	2 387	-856	5) -4 460	4 398,3	557,9	6,2
2005 ian.	-6,0	8,5	13,1	6,6	1 514	1 750	-236	5) -136	4 450,8	562,7	6,3
feb.	1,6	5,8	18,3	-9,5	1 649	1 998	-349	5) -516	4 500,7	558,6	6,2
mar.	13,6	5,3	18,7	0,7	1 935	2 408	-472	5) -899	4 535,7	537,8	6,0
apr.	-4,0	5,9	20,4	5,1	1 796	2 357	-561	5) -1 391	4 551,0	511,3	5,7
mai	-3,8	3,8	19,2	6,4	1 773	2 469	-696	5) -2 178	4 560,3	495,9	5,5
iun.	3,9	3,0	18,3	13,1	1 862	2 622	-760	5) -2 705	4 577,8	488,8	5,5
iul.	-5,1	1,3	17,5	15,3	1 994	2 547	-553	5) -2 952	4 567,5	489,3	5,5

Sursa: Institutul Național de Statistică, Ministerul Finanțelor Publice și Banca Națională a României.

1) Cumulat de la începutul anului, față de aceeași perioadă a anului anterior; 2) Datele lunare sunt operative; 3) Cumulat de la începutul anului; 4) Datele anuale sunt valori medii; 5) Include și profitul reinvestit.

(continuare)

Perioada	Câștigul salarial mediu net lunar			Variația lunară a prețurilor producției industriale (%)	Variația lunară a prețurilor de consum al populației (%)	Cursul de schimb al pieței valutare 6)				Rata dobânzii de refe- rință (% p.a.) 7)	Rata medie a dobânzilor băncilor (clienți nebankari neguvernamentali) (% p.a.)	
	nominal		real			RON/EUR		RON/USD			activă	pasivă
	RON/pers.	variație lunară (%)	variație lunară (%)			mediu al perioadei	la sfârșitul perioadei	mediu al perioadei	la sfârșitul perioadei			
2000	213,9	3,7	0,8	3,5	2,9	1,9956	2,4118	2,1693	2,5926	35,00	53,21	32,44
2001	301,9	1,9	-0,3	2,4	2,2	2,6027	2,7881	2,9061	3,1597	35,00	45,74	26,16
2002	378,9	1,8	0,4	1,5	1,4	3,1255	3,4919	3,3055	3,3500	8) 20,40	36,65	18,39
2003	484,0	1,9	0,8	1,5	1,1	3,7556	4,1117	3,3200	3,2595	18,85	26,19	10,78
2004	596,5	1,6	0,9	1,3	0,7	4,0532	3,9663	3,2637	2,9067	20,16	25,81	11,34
2004 iul.	588,3	0,9	-0,4	2,0	1,3	4,0967	4,1088	3,3395	3,4104	20,75	26,38	11,65
aug.	585,9	-0,4	-0,9	1,6	0,5	4,0947	4,0977	3,3613	3,3900	20,29	26,41	11,61
sep.	594,4	1,5	0,6	1,4	0,9	4,1078	4,1127	3,3621	3,3340	19,24	25,20	11,16
oct.	607,1	2,1	0,9	1,2	1,2	4,1069	4,0870	3,2881	3,2057	18,75	25,22	11,18
nov.	624,5	2,9	2,3	0,8	0,6	3,9820	3,8494	3,0677	2,9013	18,75	24,58	10,83
dec.	687,5	10,1	9,4	-0,3	0,6	3,8774	3,9663	2,8910	2,9067	17,96	24,74	11,03
2005 ian.	723,3	5,2	4,4	1,5	0,8	3,8178	3,7516	2,9076	2,8855	17,31	24,44	10,75
feb.	674,1	-6,8	-7,4	-0,5	0,6	3,6765	3,6422	2,8244	2,7473	15,69	22,32	9,36
mar.	708,3	5,1	4,8	0,8	0,3	3,6338	3,6825	2,7570	2,8429	10,75	22,51	8,63
apr.	743,5	5,0	3,1	3,1	1,8	3,6293	3,6211	2,8041	2,7931	8,45	21,17	6,95
mai	720,3	-3,1	-3,4	0,4	0,3	3,6182	3,6217	2,8508	2,9278	7,96	20,50	6,32
iun.	721,6	0,2	-0,1	0,0	0,3	3,6139	3,6050	2,9695	2,9891	8,00	19,60	5,90
iul.	730,0	1,2	0,2	0,7	1,0	3,5655	3,5237	2,9608	2,9164	8,00	19,49	5,85

6) Începând cu 3 martie 2003, moneda de referință este euro; 7) Până la 1 februarie 2002, taxa oficială a scontului; 8) La sfârșitul perioadei.

## 1. Principalii indicatori macroeconomici

(continuare)

Perioada	Rezervele internaționale brute (milioane EUR) 8)				Creditul intern (milioane RON) 8)		Masa monetară (M2) (milioane RON) 8)		Serviciul datoriei externe pe TML (mil. EUR) 3)	Datoria externă pe TML (mil. EUR) 9)	Bugetul general consolidat (milioane RON) 3)		
	total	din care: total	BNR aur	valute	total, net	din care: credit neguvernamental	total	din care: cvasi- bani			venituri	cheltuieli	deficit (-) exce- dent (+)
2000	5 205,2	3 643,7	989,0	2 654,8	11 288,6	7 500,7	18 506,0	13 872,9	2 099,9	11 162,6	25 109,5	28 314,1	-3 204,5
2001	7 230,9	5 509,0	1 063,8	4 445,2	14 324,5	11 825,4	27 051,2	20 620,3	2 908,9	13 575,0	35 174,1	38 932,1	-3 758,0
2002	8 051,3	7 009,0	1 132,2	5 876,8	20 022,1	17 872,8	37 371,2	28 540,8	3 623,3	14 969,4	44 891,1	48 841,3	-3 950,2
2003	8 251,6	7 491,6	1 118,0	6 373,6	30 122,5	30 287,9	46 074,1	34 748,1	3 225,8	15 884,7	56 692,8	61 087,9	-4 395,1
2004	13 144,3	11 932,7	1 084,5	10 848,2	36 518,7	41 762,4	64 461,7	49 173,7	4 016,8	18 155,7	70 699,8	73 423,2	-2 723,4
2004 iul.	10 377,3	9 640,6	1 092,6	8 548,0	33 695,0	36 728,3	52 510,5	39 322,5	1 891,3	17 191,5	39 974,0	40 267,1	-293,1
aug.	11 141,1	10 400,8	1 141,1	9 259,6	34 857,2	38 091,6	54 839,2	40 790,0	2 078,6	17 694,7	45 245,1	45 648,9	-403,8
sep.	11 467,0	10 789,8	1 130,0	9 659,8	35 463,9	39 347,8	56 740,4	42 459,3	2 419,6	17 807,9	50 910,6	51 498,8	-588,2
oct.	11 744,6	10 991,2	1 129,4	9 861,7	35 591,0	40 224,9	57 394,8	43 083,8	2 812,5	17 805,1	57 633,4	57 461,5	+172,0
nov.	11 799,1	10 968,7	1 150,3	9 818,4	35 675,4	39 877,6	56 874,2	42 854,2	3 045,4	17 843,1	63 635,5	64 060,1	-424,5
dec.	13 144,3	11 932,7	1 084,5	10 848,2	36 518,7	41 762,4	64 461,7	49 173,7	4 016,8	18 155,7	70 699,8	73 423,2	-2 723,4
2005 ian.	13 434,9	12 370,0	1 101,9	11 268,1	35 795,4	41 329,9	63 122,3	48 881,7	197,6	18 384,6	7 117,8	6 143,3	+974,5
feb.	14 947,6	13 118,3	1 111,1	12 007,2	36 903,9	41 541,8	65 213,4	50 436,5	391,0	20 054,9	12 571,0	12 113,7	+457,3
mar.	15 261,0	13 675,8	1 114,3	12 561,5	39 000,2	43 296,6	67 957,0	52 491,7	643,6	20 455,4	19 040,9	18 669,9	+371,0
apr.	15 567,5	14 026,6	1 128,2	12 898,4	39 800,4	44 949,5	69 096,0	52 720,4	1 061,3	20 700,2	26 320,0	25 249,8	+1 070,2
mai	16 251,4	14 373,0	1 136,0	13 236,9	41 778,1	47 097,4	71 965,6	54 819,9	1 417,0	21 115,5	32 811,9	31 779,3	+1 032,6
iun.	16 861,9	14 988,0	1 217,0	13 770,9	41 490,2	48 956,4	74 200,3	55 705,3	1 927,1	22 063,1	39 762,9	38 733,3	+1 029,6
iul.	17 323,9	16 045,1	1 192,3	14 852,8	42 253,7	50 548,1	74 079,9	54 918,3	2 293,0	22 082,4	...	...	...

3) Cumulat de la începutul anului; 8) La sfârșitul perioadei; 9) La sfârșitul perioadei; sunt incluse și depozitele pe termen mediu și lung ale băncilor străine la băncile rezidente.

## 2. Prețurile de consum al populației și prețurile producției industriale pentru piața internă

- procente -

Perioada	Variație lunară					Indice față de sfârșitul anului anterior					Indice față de aceeași perioadă a anului anterior				
	Prețurile producției industriale	Prețurile de consum				Prețurile producției industriale	Prețurile de consum				Prețurile producției industriale	Prețurile de consum			
		Total	produse alimen- tare	produse neali- mentare	servicii		Total	produse alimen- tare	produse neali- mentare	servicii		Total	produse alimen- tare	produse neali- mentare	servicii
2000	3,5	<b>2,9</b>	3,2	2,7	2,7	150,3	<b>140,7</b>	145,8	137,5	137,1	153,4	<b>145,7</b>	143,7	144,0	153,9
2001	2,4	<b>2,2</b>	2,0	2,3	2,6	132,6	<b>130,3</b>	127,0	131,4	136,2	140,3	<b>134,5</b>	135,7	133,1	135,4
2002	1,5	<b>1,4</b>	1,2	1,4	1,6	120,1	<b>117,8</b>	115,8	118,8	121,0	124,5	<b>122,5</b>	118,3	125,5	126,8
2003	1,5	<b>1,1</b>	1,1	1,1	1,2	120,0	<b>114,1</b>	113,7	114,3	115,0	119,6	<b>115,3</b>	114,7	116,1	114,8
2004	1,3	<b>0,7</b>	0,6	0,9	0,7	116,3	<b>109,3</b>	107,4	111,4	108,7	118,6	<b>111,9</b>	109,5	113,2	114,7
2004 iul.	2,0	<b>1,3</b>	0,8	2,1	0,3	111,0	<b>105,1</b>	103,4	106,6	105,4	120,4	<b>112,1</b>	108,2	114,5	116,5
aug.	1,6	<b>0,5</b>	0,2	0,6	1,4	112,7	<b>105,6</b>	103,6	107,2	106,9	121,1	<b>112,4</b>	109,2	114,4	115,7
sep.	1,4	<b>0,9</b>	0,7	1,0	1,4	114,3	<b>106,6</b>	104,3	108,3	108,4	118,9	<b>111,1</b>	109,7	110,6	115,7
oct.	1,2	<b>1,2</b>	0,9	1,5	1,4	115,7	<b>107,9</b>	105,2	109,9	109,9	118,8	<b>110,8</b>	109,4	111,2	112,9
nov.	0,8	<b>0,6</b>	0,9	1,0	-0,7	116,7	<b>108,6</b>	106,2	111,0	109,1	117,7	<b>109,9</b>	108,0	111,5	110,4
dec.	-0,3	<b>0,6</b>	1,1	0,4	-0,4	116,3	<b>109,3</b>	107,4	111,4	108,7	116,3	<b>109,3</b>	107,4	111,4	108,7
2005 ian.	1,5	<b>0,8</b>	0,4	1,3	0,6	101,5	<b>100,8</b>	100,4	101,3	100,6	115,4	<b>108,9</b>	107,4	110,8	108,1
feb.	-0,5	<b>0,6</b>	0,5	-	2,5	101,1	<b>101,4</b>	100,9	101,3	103,1	113,8	<b>108,9</b>	107,0	110,3	110,2
mar.	0,8	<b>0,3</b>	0,3	0,3	0,2	101,8	<b>101,7</b>	101,2	101,6	103,3	113,6	<b>108,7</b>	106,6	110,3	109,9
apr.	3,1	<b>1,8</b>	-	3,6	1,5	105,0	<b>103,5</b>	101,2	105,3	104,9	114,7	<b>110,0</b>	106,3	113,5	110,4
mai	0,4	<b>0,3</b>	0,1	0,2	1,0	105,5	<b>103,8</b>	101,3	105,5	105,9	114,4	<b>110,0</b>	106,5	113,2	110,9
iun.	0,0	<b>0,3</b>	0,4	-0,1	1,0	105,5	<b>104,1</b>	101,7	105,4	107,0	112,8	<b>109,7</b>	106,5	112,5	110,7
iul.	0,7	<b>1,0</b>	0,2	1,7	0,7	106,3	<b>105,1</b>	101,9	107,2	107,8	111,4	<b>109,3</b>	105,8	112,1	111,1
aug.	...	<b>0,1</b>	-	0,3	-	...	<b>105,2</b>	101,9	107,5	107,8	...	<b>108,9</b>	105,6	111,7	109,6

Sursa: Institutul Național de Statistică.

## 3. Baza monetară

Perioada	Numerar în casierile băncilor (milioane RON)		Numerar în afara sistemului bancar (milioane RON)		Disponibil la BNR (milioane RON)		Baza monetară (milioane RON)		Multiplicatorul bazei monetare (m1)		Multiplicatorul bazei monetare (m2)	
	medie zilnică	sfârșitul perioadei	medie zilnică	sfârșitul perioadei	medie zilnică	sfârșitul perioadei	medie zilnică	sfârșitul perioadei	mediu	sfârșitul perioadei	mediu	sfârșitul perioadei
2000	128,5	232,3	2 007,4	2 574,2	2 165,1	2 342,0	4 301,0	5 148,5	0,74	0,90	3,47	3,59
2001	190,3	432,0	2 828,8	3 563,6	2 700,4	2 783,6	5 719,5	6 779,1	0,80	0,95	3,72	3,99
2002	275,4	719,4	3 824,3	4 557,8	3 202,8	2 741,8	7 302,5	8 019,1	0,89	1,10	4,11	4,66
2003	437,0	719,7	5 294,6	5 797,8	3 593,4	3 324,0	9 325,0	9 841,5	0,99	1,15	4,22	4,68
2004	541,0	781,7	6 908,2	7 464,6	4 954,4	5 458,5	12 403,7	13 704,8	1,02	1,12	4,17	4,70
2004 iul.	528,1	512,2	7 223,7	7 331,2	4 966,1	4 950,0	12 717,9	12 793,4	1,02	1,03	4,06	4,10
aug.	554,1	665,8	7 541,8	7 528,3	4 970,3	4 124,4	13 066,2	12 318,5	1,05	1,14	4,11	4,45
sep.	571,6	632,1	7 776,4	7 669,7	5 437,3	5 111,4	13 785,3	13 413,2	1,04	1,06	4,05	4,23
oct.	574,3	592,3	7 824,4	7 776,4	5 463,4	4 954,2	13 862,1	13 323,0	1,04	1,07	4,12	4,31
nov.	603,0	646,3	7 548,7	7 309,6	5 836,9	4 882,0	13 988,6	12 837,9	1,01	1,09	4,08	4,43
dec.	647,1	781,7	7 867,3	7 464,6	6 064,6	5 458,5	14 579,0	13 704,8	1,04	1,12	4,16	4,70
2005 ian.	627,3	759,4	7 467,3	7 239,5	5 881,2	5 791,6	13 975,7	13 790,4	1,06	1,03	4,56	4,58
feb.	620,2	764,5	7 631,1	7 658,0	6 459,5	6 029,2	14 710,8	14 451,8	1,00	1,02	4,36	4,51
mar.	652,1	721,8	7 959,1	7 785,9	6 465,9	5 012,1	15 077,2	13 519,8	1,02	1,14	4,42	5,03
apr.	653,4	705,1	8 316,5	8 749,8	6 858,2	6 014,8	15 828,1	15 469,7	1,01	1,06	4,33	4,47
mai	707,2	746,1	8 807,9	8 689,2	7 259,5	8 139,9	16 774,6	17 575,1	1,00	0,98	4,20	4,09
iun.	745,7	897,1	9 206,7	9 581,5	7 376,8	6 923,4	17 329,1	17 402,0	1,03	1,06	4,22	4,26
iul.	1 013,9	920,2	9 619,6	9 790,4	7 496,3	7 405,8	18 129,8	18 116,4	1,03	1,06	4,09	4,09
aug.	952,0	926,2	10 088,0	10 053,0	8 000,0	9 122,0	19 040,0	20 101,2	...	...	...	...

## 4. Masa monetară

- sfârșitul perioadei -

Perioada	Total M2		M1				CVASIBANI									
	Total		Numerar în afara sistemului bancar		Disponibilități la vedere		Total		Economii ale populației		Depozite în lei pe termen și condiționate		Depozite în valută ale rezidenților			
	mil. RON	%	mil. RON	%	mil. RON	%	mil. RON	%	mil. RON	%	mil. RON	%	mil. RON	%		
2000	18 506,0		4 633,1	25,0	2 574,2	13,9	2 058,9	11,1	13 872,9	75,0	4 454,9	24,1	1 932,4	10,4	7 485,6	40,4
2001	27 051,2		6 430,9	23,8	3 563,6	13,2	2 867,3	10,6	20 620,3	76,2	6 370,6	23,6	2 671,3	9,9	11 578,4	42,8
2002	37 371,2		8 830,5	23,6	4 557,8	12,2	4 272,6	11,4	28 540,8	76,4	8 889,4	23,8	4 970,2	13,3	14 681,2	39,3
2003	46 074,1		11 326,0	24,6	5 797,8	12,6	5 528,1	12,0	34 748,1	75,4	9 958,5	21,6	7 673,8	16,7	17 115,9	37,1
2004	64 461,7		15 288,1	23,7	7 464,6	11,6	7 823,5	12,1	49 173,7	76,3	13 616,0	21,1	12 094,1	18,8	23 463,6	36,4
2004 iul.	52 510,5		13 188,0	25,1	7 331,2	14,0	5 856,8	11,2	39 322,5	74,9	11 978,4	22,8	8 821,1	16,8	18 522,9	35,3
aug.	54 839,2		14 049,2	25,6	7 528,3	13,7	6 520,9	11,9	40 790,0	74,4	12 239,7	22,3	9 638,6	17,6	18 911,8	34,5
sep.	56 740,4		14 281,1	25,2	7 669,7	13,5	6 611,4	11,7	42 459,3	74,8	12 517,2	22,1	10 110,2	17,8	19 831,9	35,0
oct.	57 394,8		14 311,1	24,9	7 776,4	13,5	6 534,6	11,4	43 083,8	75,1	12 785,1	22,3	10 466,9	18,2	19 831,8	34,6
nov.	56 874,2		14 020,1	24,7	7 309,6	12,9	6 710,5	11,8	42 854,2	75,3	13 085,3	23,0	10 565,9	18,6	19 203,0	33,8
dec.	64 461,7		15 288,1	23,7	7 464,6	11,6	7 823,5	12,1	49 173,7	76,3	13 616,0	21,1	12 094,1	18,8	23 463,6	36,4
2005 ian.	63 122,3		14 240,6	22,6	7 239,5	11,5	7 001,1	11,1	48 881,7	77,4	14 006,5	22,2	11 690,8	18,5	23 184,3	36,7
feb.	65 213,4		14 776,8	22,7	7 658,0	11,7	7 118,8	10,9	50 436,5	77,3	14 809,1	22,7	13 024,0	20,0	22 603,4	34,7
mar.	67 957,0		15 465,3	22,8	7 785,9	11,5	7 679,4	11,3	52 491,7	77,2	15 105,1	22,2	14 363,6	21,1	23 023,1	33,9
apr.	69 096,0		16 375,6	23,7	8 749,8	12,7	7 625,8	11,0	52 720,4	76,3	15 364,8	22,2	14 694,8	21,3	22 660,9	32,8
mai	71 965,6		17 145,6	23,8	8 689,2	12,1	8 456,5	11,8	54 819,9	76,2	15 405,4	21,4	14 763,7	20,5	24 650,9	34,3
iun.	74 200,3		18 495,0	24,9	9 581,5	12,9	8 913,5	12,0	55 705,3	75,1	15 457,4	20,8	14 882,8	20,1	25 365,0	34,2
iul.	74 079,9		19 161,6	25,9	9 790,4	13,2	9 371,2	12,7	54 918,3	74,1	15 666,6	21,1	15 046,7	20,3	24 205,0	32,7

## 5. Creditul intern

- mii RON; sfârșitul perioadei -

Perioada	TOTAL	NEGUVERNAMENTAL							
		Total	Credite în lei					Populație	Altele 1)
			Total	Credite pe termen scurt					
			Total	Agenți economici cu capital majoritar de stat	Agenți economici cu capital majoritar privat				
2000	11 288 553	7 500 711	3 041 084	2 519 351	306 488	2 058 241	107 957	46 665	
2001	14 324 473	11 825 445	4 753 332	3 990 446	377 479	3 293 992	284 857	34 119	
2002	20 022 117	17 872 797	6 672 880	5 042 406	616 368	3 821 270	560 258	44 509	
2003	30 122 550	30 287 938	13 504 042	7 296 444	752 747	5 499 715	937 901	106 081	
2004	36 518 663	41 762 355	16 386 677	8 191 448	535 671	6 388 031	870 109	397 637	
2004 iul.	33 695 012	36 728 320	14 824 665	7 871 482	377 445	6 179 724	1 050 502	263 810	
aug.	34 857 201	38 091 574	15 148 792	7 956 554	420 339	6 127 672	1 098 502	310 041	
sep.	35 463 855	39 347 758	15 398 069	8 048 402	454 703	6 084 417	1 125 635	383 648	
oct.	35 590 954	40 224 894	15 625 406	8 068 579	429 458	6 215 707	1 032 666	390 747	
nov.	35 675 387	39 877 555	16 155 823	8 208 902	539 034	6 426 455	849 787	393 626	
dec.	36 518 663	41 762 355	16 386 677	8 191 448	535 671	6 388 031	870 109	397 637	
2005 ian.	35 795 391	41 329 882	16 581 970	8 509 251	483 680	6 667 171	983 797	374 603	
feb.	36 903 928	41 541 789	16 793 237	8 554 252	455 597	7 022 739	835 970	239 946	
mar.	39 000 212	43 296 601	17 121 221	8 800 746	405 074	7 209 076	1 026 699	159 897	
apr.	39 800 357	44 949 468	17 919 500	9 072 950	481 339	7 449 583	1 034 359	107 669	
mai	41 778 078	47 097 445	18 823 132	9 194 438	484 207	7 698 634	905 807	105 791	
iun.	41 490 235	48 956 432	19 543 143	9 302 893	484 492	7 750 631	945 049	122 722	
iul.	42 253 695	50 548 137	20 361 030	9 500 827	487 769	8 013 748	873 910	125 400	

1) Includ și societățile de asigurare.

(continuare)

- mii RON; sfârșitul perioadei -

Perioada	NEGUVERNAMENTAL (continuare)									
	Credite în lei (continuare)									
	Credite pe termen mediu					Credite pe termen lung				
Total	Agenți economici cu capital majoritar de stat	Agenți economici cu capital majoritar privat	Populație	Altele 1)	Total	Agenți economici cu capital majoritar de stat	Agenți economici cu capital majoritar privat	Populație	Altele 1)	
2000	411 029	72 154	190 219	141 409	7 247	110 703	40	8 084	102 219	360
2001	631 692	54 900	287 087	252 551	37 153	131 194	-	6 875	124 165	155
2002	1 403 982	159 083	457 147	753 870	33 882	226 492	-	8 607	204 317	13 568
2003	5 734 956	607 505	927 023	4 053 198	147 230	472 642	33 574	95 901	314 841	28 326
2004	7 412 123	756 311	1 309 031	5 221 869	124 913	783 106	151 964	236 057	329 827	65 258
2004 iul.	6 362 001	549 324	1 110 036	4 527 611	175 030	591 182	52 048	160 876	313 253	65 005
aug.	6 554 167	677 663	1 129 702	4 554 233	192 569	638 071	93 497	171 838	309 035	63 700
sep.	6 698 744	726 517	1 147 752	4 642 674	181 801	650 923	94 492	186 127	304 658	65 645
oct.	6 851 671	711 435	1 137 574	4 832 762	169 900	705 156	131 321	206 078	300 977	66 780
nov.	7 217 704	701 444	1 235 278	5 108 025	172 956	729 217	139 585	200 578	322 545	66 509
dec.	7 412 123	756 311	1 309 031	5 221 869	124 913	783 106	151 964	236 057	329 827	65 258
2005 ian.	7 252 691	632 282	1 353 373	5 140 938	126 097	820 029	162 784	257 089	335 149	65 006
feb.	7 401 506	624 854	1 388 899	5 274 344	113 409	837 479	167 737	264 020	339 515	66 206
mar.	7 389 698	615 156	1 471 459	5 192 967	110 117	930 777	171 078	272 268	422 704	64 727
apr.	7 640 338	605 130	1 584 123	5 302 141	148 943	1 206 212	176 414	292 062	671 029	66 707
mai	8 122 905	593 068	1 742 836	5 647 517	139 484	1 505 788	185 160	321 434	928 183	71 011
iun.	8 403 264	581 040	1 830 374	5 883 314	108 537	1 836 986	192 524	359 481	1 208 455	76 526
iul.	8 334 196	185 703	1 857 282	6 173 306	117 905	2 526 007	630 403	374 244	1 433 542	87 818

1) Includ și societățile de asigurare.

## 5. Creditul intern

(continuare)

- mii RON; sfârșitul perioadei -

Perioada	NEGUVERNAMENTAL (continuare)										
	Credite în valută (interne)										Alte 1)
	Total	Credite pe termen scurt					Credite pe termen mediu				
Total		Agenți economici cu capital majoritar de stat	Agenți economici cu capital majoritar privat	Populație	Alte 1)	Total	Agenți economici cu capital majoritar de stat	Agenți economici cu capital majoritar privat	Populație	Alte 1)	
2000	4 459 627	2 862 078	494 578	2 221 598	6 999	138 902	1 068 300	149 381	831 330	58 769	28 820
2001	7 072 113	4 396 256	860 106	3 361 005	22 288	152 857	1 836 883	232 039	1 444 907	65 676	94 262
2002	11 199 917	6 826 716	885 105	5 568 218	67 671	305 722	3 254 731	584 474	2 261 409	172 725	236 123
2003	16 783 896	7 702 560	537 585	6 626 927	33 967	504 080	5 823 626	658 069	3 768 373	679 131	718 053
2004	25 375 678	9 667 855	441 713	8 322 440	325 240	578 463	9 923 519	834 196	6 175 774	1 742 810	1 170 739
2004 iul.	21 903 655	9 752 062	536 185	8 521 358	134 255	560 264	7 656 566	728 722	4 814 496	1 148 761	964 587
aug.	22 942 782	10 012 161	560 576	8 752 035	147 959	551 591	8 100 535	747 084	5 010 418	1 303 391	1 039 641
sep.	23 949 689	10 095 956	572 737	8 746 809	187 876	588 534	8 489 074	858 692	5 075 927	1 461 454	1 093 001
oct.	24 599 488	10 341 010	538 080	9 004 183	249 211	549 537	8 682 831	876 686	5 191 462	1 531 513	1 083 170
nov.	23 721 732	8 994 754	457 677	7 732 876	272 585	531 617	9 050 614	866 419	5 555 754	1 572 859	1 055 581
dec.	25 375 678	9 667 855	441 713	8 322 440	325 240	578 463	9 923 519	834 196	6 175 774	1 742 810	1 170 739
2005 ian.	24 747 912	9 334 175	438 926	8 039 791	322 152	533 306	9 669 959	809 556	6 006 765	1 767 156	1 086 481
feb.	24 748 552	9 300 594	392 786	8 044 060	352 473	511 275	9 590 976	779 298	5 847 099	1 869 680	1 094 899
mar.	26 175 380	9 618 197	341 173	8 371 659	403 455	501 910	10 079 970	690 709	6 165 447	2 094 058	1 129 756
apr.	27 029 968	9 834 003	327 999	8 525 637	454 209	526 158	10 266 532	683 319	6 229 040	2 150 053	1 204 121
mai	28 274 314	10 224 549	343 992	8 708 319	539 161	633 077	10 270 169	648 391	6 092 317	2 234 457	1 295 006
iun.	29 413 289	10 412 761	341 813	8 773 206	663 424	634 317	10 532 980	707 509	6 134 118	2 306 698	1 384 655
iul.	30 187 107	10 674 455	369 108	9 079 946	582 291	643 110	10 782 190	697 907	6 069 876	2 654 233	1 360 174

1) Includ și societățile de asigurare.

(continuare)

- mii RON; sfârșitul perioadei -

Perioada	NEGUVERNAMENTAL (continuare)					GUVERNAMENTAL, NET					
	Credite în valută (interne)					Total	din care:				
	Credite pe termen lung						Certificate de trezorerie	Alte credite guvernamentale	Obligațiuni în valută	Contul general al Trezoreriei statului	Alte titluri de stat
Total	Agenți economici cu capital majoritar de stat	Agenți economici cu capital majoritar privat	Populație	Alte 1)							
2000	529 250	62 762	452 915	8 611	4 962	<b>3 787 842</b>	1 904 184	18 685	275 772	-101 564	2 590 789
2001	838 974	138 775	630 306	49 463	20 429	<b>2 499 028</b>	2 136 303	31 793	1 175 792	-431 385	1 297 010
2002	1 118 470	102 058	508 315	330 941	177 157	<b>2 149 320</b>	2 449 036	152 015	1 147 980	-684 154	865 189
2003	3 257 709	346 490	1 024 753	1 482 164	404 301	<b>-165 388</b>	742 927	492 000	839 577	-641 035	822 394
2004	5 784 304	352 511	1 466 846	3 384 374	580 573	<b>-5 243 691</b>	570 475	473 509	633 033	-2 457 384	523 827
2004 iul.	4 495 027	302 014	1 166 872	2 475 330	550 812	<b>-3 033 308</b>	807 002	506 746	883 848	-3 557 072	824 026
aug.	4 830 085	315 685	1 215 382	2 694 389	604 629	<b>-3 234 373</b>	836 154	543 870	824 615	-3 852 058	765 238
sep.	5 364 658	368 165	1 311 560	2 977 076	707 858	<b>-3 883 903</b>	684 493	535 284	747 485	-4 226 156	743 868
oct.	5 575 647	365 335	1 342 637	3 109 626	758 050	<b>-4 633 940</b>	653 208	523 950	686 134	-4 918 557	676 371
nov.	5 676 364	327 326	1 480 213	3 119 741	749 084	<b>-4 202 168</b>	492 263	513 011	605 231	-4 212 580	578 807
dec.	5 784 304	352 511	1 466 846	3 384 374	580 573	<b>-5 243 691</b>	570 475	473 509	633 033	-2 457 384	523 827
2005 ian.	5 743 778	349 832	1 459 304	3 384 092	550 550	<b>-5 534 491</b>	384 769	480 197	645 507	-3 005 315	429 102
feb.	5 856 983	334 263	1 485 852	3 497 839	539 029	<b>-4 637 860</b>	370 852	542 160	481 026	-2 070 572	397 645
mar.	6 477 213	453 089	1 574 701	3 913 251	536 171	<b>-4 296 389</b>	281 570	666 043	312 879	-1 467 981	279 247
apr.	6 929 433	448 666	1 759 836	4 192 846	528 084	<b>-5 149 110</b>	291 983	648 665	293 640	-2 539 544	701 446
mai	7 779 595	464 006	2 243 805	4 572 051	499 733	<b>-5 319 367</b>	290 848	595 263	362 304	-2 630 014	728 238
iun.	8 467 548	422 575	2 438 861	5 054 145	551 968	<b>-7 466 197</b>	153 529	636 724	374 276	-2 289 185	808 628
iul.	8 730 462	421 946	2 578 426	5 167 767	562 323	<b>-8 294 442</b>	44 754	441 290	357 053	-2 867 358	823 842

1) Includ și societățile de asigurare.

## 6. Indicatori ai pieței monetare

Perioada	Operațiuni interbancare						Titluri de stat (emisiuni noi și reînnoite)							
	Stoc		Tranzacții		BUBID 1 săptămână	BUBOR 1 săptămână	Certificate de trezorerie cu discount		Obligațiuni de tezaur cu dobândă		Obligațiuni de stat cu dobândă			
	medie zilnică (mil. RON)	rata medie a dobânzii (% p.a.)	medie zilnică (mil. RON)	rata medie a dobânzii (% p.a.)	rata medie a dobânzii (% p.a.)		valoare nominală (mil. RON)	randa- ment mediu (% p.a.)	valoare nominală (mil. USD)	rata medie a dobânzii (% p.a.)	valoare nominală (mil. RON)		rata medie a dobânzii (% p.a.)	
										1)	2)	1)	2)*	
2004 iul.	10 123,9	20,4	896,7	18,6	17,7	20,2	631,3	17,0	–	x	23,0	35,0	13,99	5,00
aug.	9 846,4	19,6	951,0	18,8	17,6	19,5	444,1	16,4	2,78	5,00	20,0	–	13,54	x
sep.	9 334,1	18,9	859,2	18,1	17,2	18,8	–	x	–	x	72,4	100,0	13,14	4,70
oct.	10 016,3	18,7	785,9	18,5	17,3	18,7	–	x	0,68	5,00	100,0	50,0	12,75	4,48
nov.	9 823,1	18,4	928,8	17,8	16,8	18,5	–	x	1,81	5,00	75,0	–	11,80	x
dec.	10 769,1	17,6	1 046,7	17,3	16,4	17,8	–	x	–	x	50,0	51,0	11,49	4,00
2005 ian.	13 614,3	16,4	1 153,5	14,9	13,6	16,3	–	x	–	x	–	–	x	x
feb.	15 304,0	13,0	1 341,7	10,0	8,5	13,0	–	x	1,5	5,00	160,0	100,0	8,27	2,00
mar.	17 233,6	9,5	1 271,6	7,4	5,7	9,1	50,7	6,8	–	x	189,9	–	6,92	x
apr.	16 665,8	8,0	1 139,6	7,1	5,7	7,9	–	x	0,7	5,00	760,1	–	7,35	x
mai	15 866,9	7,9	1 063,6	7,7	6,7	8,2	–	x	1,8	5,00	540,4	–	7,83	x
iun.	17 085,9	8,0	1 155,7	7,8	6,9	8,1	50,0	7,1	–	x	355,1	–	7,54	x
iul.	15 616,9	8,0	1 242,4	7,7	7,1	8,0	–	x	–	x	399,3	–	7,86	x
aug.	14 723,4	8,0	975,5	7,4	5,3	7,5	–	x	–	x	300,0	–	7,52	x

1) Obligațiuni cu dobândă; 2) Obligațiuni cu dobândă indexabilă; \*) Marja adjudecată pentru obligațiunile de stat indexabile.

### 7. Ratele medii ale dobânzilor practicate de instituțiile de credit (pentru operațiunile în RON)\*

- procente pe an -

Perioada	Dobânzi active			Dobânzi pasive		
	medii	pentru creditele acordate clienților nebankari neguvernamentali	pentru operațiunile interbancare (inclusiv relațiile cu BNR)	medii	pentru depozitele atrase de la clienții nebankari neguvernamentali	pentru operațiunile interbancare (inclusiv relațiile cu BNR)
2000	46,23	53,21	31,00	32,95	32,44	36,00
2001	38,83	45,74	29,14	26,69	26,16	32,59
2002	28,80	36,65	21,76	18,84	18,39	22,69
2003	20,36	26,19	15,04	11,03	10,78	16,84
2004	20,40	25,81	15,11	11,69	11,34	18,04
2004 iul.	20,89	26,38	15,85	11,98	11,65	17,49
aug.	20,70	26,41	15,51	11,97	11,61	18,04
sep.	19,42	25,20	14,21	11,43	11,16	16,68
oct.	19,48	25,22	14,52	11,47	11,18	17,64
nov.	18,98	24,58	13,89	11,15	10,83	16,64
dec.	18,77	24,74	13,57	11,37	11,03	16,87
2005 ian.	17,98	24,44	13,06	10,85	10,75	14,52
feb.	14,76	22,32	9,71	9,23	9,36	9,64
mar.	13,84	22,51	8,40	8,62	8,63	7,85
apr.	12,49	21,17	7,14	6,96	6,95	7,43
mai	12,26	20,50	6,71	6,38	6,32	7,89
iun.	11,94	19,60	6,47	5,97	5,90	7,56
iul.	12,01	19,49	6,63	5,92	5,85	7,57

\*) Bănci persoane juridice române, sucursalele din România ale băncilor persoane juridice străine și Casa Centrală a Cooperativelor de Credit CREDITCOOP (începând cu luna mai 2003), societăți de economisire și creditare în sistem colectiv (case de economii) pentru domeniul locativ.

Notă: Începând cu luna mai 2003, ratele dobânzilor se calculează pentru activele curente, respectiv pentru obligațiile bilanțiere (Norma BNR nr.2/21.02.2003).

## 8. Ratele medii ale dobânzilor practicate de instituțiile de credit

## pentru activele bilanțiere curente în RON

- procente pe an -

	total	<=1L	1-3L	3-6L	6-12L	1-5A	>5A	total	<=1L	1-3L	3-6L	6-12L	1-5A	>5A
	sector bancar							sector guvernamental						
2004 iul.	15,9	14,6	21,0	23,4	18,8	18,4	x	17,5	20,1	25,7	16,9	17,8	16,8	23,3
aug.	15,5	13,4	20,2	21,8	21,3	22,9	x	17,2	19,4	26,5	18,1	17,7	16,5	23,0
sep.	14,2	13,2	19,0	20,3	20,4	22,1	x	16,2	16,3	21,1	19,9	16,7	15,6	20,6
oct.	14,5	12,6	19,5	21,0	22,3	22,7	x	16,5	18,0	19,1	17,9	16,8	16,0	20,0
nov.	13,9	12,5	18,8	21,1	22,9	21,5	x	16,2	16,6	17,4	17,3	16,4	15,7	19,5
dec.	13,6	12,7	18,7	20,0	23,4	21,2	x	16,5	16,7	17,0	16,9	15,9	16,5	19,3
2005 ian.	13,1	11,9	17,1	18,9	23,2	20,8	x	17,4	16,1	17,0	18,4	17,8	16,4	20,3
feb.	9,7	8,9	13,9	16,8	23,1	15,9	x	15,1	15,1	17,2	14,4	15,7	14,7	16,1
mar.	8,4	7,7	10,3	16,1	23,0	17,3	x	16,0	16,9	16,5	17,3	16,1	15,6	15,9
apr.	7,1	6,3	9,3	16,3	22,1	16,6	x	13,3	14,4	8,3	16,7	13,8	13,4	13,1
mai	6,7	6,1	9,3	15,7	21,0	14,9	x	12,7	12,4	8,0	17,4	12,1	13,0	13,3
iun.	6,5	5,9	8,2	13,5	18,7	10,1	x	12,0	9,2	8,9	17,3	11,2	12,7	12,7
iul.	6,6	6,1	8,2	13,2	18,7	9,7	x	12,0	17,3	15,3	15,9	14,0	11,4	12,2
	persoane fizice							persoane juridice						
2004 iul.	28,8	29,7	27,1	30,6	30,9	29,0	22,9	24,8	24,7	27,5	23,7	25,4	23,9	24,5
aug.	28,7	29,7	26,8	29,7	30,5	28,9	22,9	24,8	24,8	26,9	24,8	25,2	24,1	23,8
sep.	27,7	28,1	27,7	29,0	29,6	27,9	22,6	23,5	23,3	25,7	23,2	24,2	22,6	22,7
oct.	27,4	27,2	26,5	29,2	29,3	27,6	22,8	23,7	24,3	25,6	23,0	24,3	22,8	23,3
nov.	27,0	26,7	24,7	27,6	28,2	27,2	22,6	23,0	23,1	25,1	22,7	23,6	22,0	22,3
dec.	26,9	25,9	24,3	27,4	28,3	27,3	22,7	23,3	22,9	24,9	23,5	23,7	22,6	22,8
2005 ian.	26,5	23,7	24,7	27,3	27,6	27,0	22,6	23,1	22,1	24,7	23,0	23,6	22,4	22,5
feb.	24,6	22,5	23,0	25,2	24,7	25,1	20,5	20,8	20,4	22,3	20,6	21,4	20,0	20,1
mar.	24,6	21,7	22,9	25,7	25,9	25,2	19,8	21,1	18,2	23,0	21,6	21,7	20,9	21,3
apr.	23,7	21,6	20,9	23,8	24,7	24,3	19,1	19,5	16,9	19,9	20,4	20,2	18,9	20,1
mai	22,8	21,8	21,1	23,7	24,2	23,6	18,1	18,9	16,1	19,8	20,4	19,0	19,1	19,5
iun.	22,1	21,3	19,2	24,4	23,1	23,0	17,6	17,9	15,9	19,6	19,1	17,8	18,0	18,3
iul.	21,6	20,7	19,5	22,3	23,3	22,6	17,3	17,9	16,1	19,5	19,1	17,7	18,7	15,6

## pentru obligațiile bilanțiere în RON (la termen)

- procente pe an -

	total	<=1L	1-3L	3-6L	6-12L	1-5A	>5A	total	<=1L	1-3L	3-6L	6-12L	1-5A	>5A
	sector bancar							sector guvernamental						
2004 iul.	18,8	18,2	19,7	24,1	21,1	23,9	x	18,1	15,0	15,0	15,8	14,8	18,4	2,0
aug.	19,1	18,5	19,7	20,4	12,6	23,9	x	17,8	15,1	15,0	16,2	14,8	18,1	2,0
sep.	18,1	17,4	18,7	19,3	13,0	23,2	x	16,6	13,6	14,7	15,0	14,8	16,6	2,0
oct.	18,7	18,1	18,9	19,9	13,9	24,1	x	17,0	13,6	14,4	14,3	14,6	17,0	2,0
nov.	17,8	17,2	18,0	19,8	13,0	21,0	x	16,4	13,4	14,3	14,7	14,5	16,4	2,0
dec.	17,9	17,4	17,9	19,0	16,3	21,3	x	16,3	13,1	14,0	15,8	14,2	16,3	2,0
2005 ian.	15,3	14,5	15,6	18,3	x	21,1	x	15,4	14,8	17,1	16,6	13,0	14,8	2,0
feb.	10,2	9,5	10,3	15,9	x	17,0	x	11,3	8,4	14,7	15,2	7,8	10,3	2,0
mar.	8,3	6,2	9,4	16,5	x	17,2	x	10,0	7,9	13,9	14,0	10,3	8,6	2,0
apr.	7,4	6,1	7,6	16,0	x	15,6	x	6,9	8,0	6,9	10,6	10,0	6,8	2,0
mai	7,5	7,3	7,1	16,0	23,6	11,9	x	6,9	6,2	8,2	10,0	10,4	6,5	2,0
iun.	7,4	7,3	7,2	17,0	x	9,6	x	7,0	6,4	7,7	9,7	10,0	6,8	2,0
iul.	7,5	7,1	7,7	17,5	x	9,8	x	7,2	6,7	7,9	8,2	10,3	7,0	2,0
	persoane fizice							persoane juridice						
2004 iul.	15,1	15,0	15,3	15,9	14,5	16,1	3,0	14,8	14,4	15,9	16,7	15,7	15,2	17,4
aug.	15,0	14,9	15,2	15,9	14,5	16,2	3,0	14,8	14,3	15,7	16,6	15,8	15,3	17,3
sep.	14,5	14,3	14,5	15,8	14,2	15,9	3,0	14,0	13,5	15,0	16,2	15,3	14,4	17,3
oct.	14,8	14,5	15,3	16,2	14,4	15,6	3,2	14,0	13,4	15,3	16,2	15,3	14,4	17,3
nov.	14,3	14,1	14,6	15,6	14,0	15,4	3,1	13,7	13,3	14,7	15,9	15,1	13,7	17,3
dec.	14,6	14,4	14,7	15,8	14,4	15,7	3,1	14,1	13,7	14,8	15,7	15,2	14,1	17,3
2005 ian.	14,1	13,9	14,4	15,6	13,3	15,1	3,1	12,9	12,2	14,1	15,1	15,0	14,3	17,3
feb.	12,3	11,9	12,8	13,8	12,2	13,4	2,8	10,6	9,5	12,2	12,7	13,3	12,3	17,3
mar.	11,5	10,9	11,9	14,0	11,5	12,4	3,1	9,6	8,5	10,8	12,3	12,9	11,9	14,6
apr.	9,2	8,2	9,7	12,1	9,9	10,7	3,0	8,1	6,8	8,8	11,3	11,5	11,4	12,8
mai	8,2	7,3	8,1	11,2	9,2	9,9	3,0	7,5	6,6	7,3	10,1	11,3	10,4	9,6
iun.	7,8	7,0	7,5	10,4	8,7	9,8	3,0	7,1	6,3	7,0	9,4	10,7	9,7	9,6
iul.	7,7	7,2	7,0	9,9	8,7	10,0	3,0	7,2	6,5	7,1	8,5	10,5	10,3	9,5

Legendă: <=1L=pe pentru operațiuni sub 1 lună, 1-3L=pe pentru operațiuni între 1-3 luni, 3-6L=pe pentru operațiuni între 3-6 luni, 6-12L=pe pentru operațiuni între 6-12 luni, 1-5A=pe pentru operațiuni între 1-5 ani, >5A=pe pentru operațiuni peste 5 ani; total=rata medie a dobânzii

Notă: Începând cu luna mai 2003, ratele dobânzilor se calculează conform Normei BNR nr.2/21.02.2003.

**8. Ratele medii ale dobânzilor practicate de instituțiile de credit****pentru activele bilanțiere curente în euro**

- procente pe an -

	total	<=1L	1-3L	3-6L	6-12L	1-5A	>5A	total	<=1L	1-3L	3-6L	6-12L	1-5A	>5A
	sector bancar							sector guvernamental						
2004 iul.	1,9	1,8	2,3	2,3	2,7	4,5	2,5	6,0	18,1	x	6,3	4,2	6,9	5,1
aug.	1,9	1,8	2,3	2,4	2,7	4,5	2,5	5,9	16,8	6,6	6,3	5,1	6,4	5,2
sep.	1,8	1,7	2,3	2,3	2,6	4,5	2,5	5,5	18,5	x	x	4,1	6,1	4,7
oct.	1,8	1,7	2,6	2,4	2,7	4,7	2,6	5,9	18,0	x	x	x	6,5	5,1
nov.	1,8	1,8	2,4	2,5	2,9	4,8	2,5	5,6	18,1	x	x	x	6,2	4,8
dec.	2,0	1,9	2,4	2,8	3,4	4,9	2,6	5,9	18,1	x	x	2,2	6,7	5,2
2005 ian.	1,9	1,8	2,3	2,7	3,4	4,9	2,6	5,2	13,9	x	x	2,2	6,5	5,2
feb.	1,4	1,3	2,5	2,5	3,0	4,8	2,4	5,1	17,9	x	x	2,0	5,8	4,5
mar.	1,8	1,6	2,9	2,7	10,2	5,0	2,6	5,8	0,2	x	x	x	6,5	5,0
apr.	1,6	1,3	2,7	3,3	5,2	5,3	2,5	5,4	5,7	x	x	x	6,2	4,6
mai	1,2	1,1	3,1	3,1	5,2	5,0	2,6	6,0	18,6	x	x	x	7,0	5,1
iun.	1,5	1,3	3,1	2,5	3,2	5,0	2,5	4,5	8,6	x	x	2,1	5,1	4,9
iul.	1,3	1,2	3,0	2,7	3,5	5,4	2,6	3,7	1,2	x	x	2,2	4,0	5,3
	persoane fizice							persoane juridice						
2004 iul.	9,7	6,8	7,7	10,9	7,0	10,5	9,4	6,8	5,9	5,7	6,8	6,1	7,5	6,8
aug.	9,8	7,2	10,2	10,4	7,2	10,6	9,4	6,9	6,5	5,7	6,9	6,1	7,5	6,6
sep.	10,0	6,9	10,6	9,2	9,0	11,1	9,4	6,7	6,3	6,1	6,7	5,9	7,3	6,8
oct.	10,2	8,4	9,3	9,8	9,6	11,6	9,5	6,9	6,4	6,1	6,8	6,0	7,5	6,9
nov.	10,1	8,4	10,3	10,2	9,0	11,6	9,2	6,8	6,8	5,5	6,4	6,0	7,4	6,7
dec.	10,3	8,8	11,0	9,9	8,6	11,6	9,5	7,0	6,7	6,1	6,5	6,2	7,4	6,8
2005 ian.	10,2	9,0	10,3	8,2	8,7	11,4	9,5	6,9	6,9	5,8	6,7	6,0	7,4	6,8
feb.	9,8	8,1	7,7	8,0	8,0	10,9	9,1	6,5	6,8	5,0	6,1	5,6	7,0	6,6
mar.	10,2	9,4	8,5	8,8	8,5	11,3	9,6	6,9	6,9	5,6	6,6	6,1	7,5	7,0
apr.	9,9	7,7	7,7	7,9	8,3	11,0	9,3	6,7	6,6	5,4	6,4	5,9	7,2	6,9
mai	10,0	8,2	8,8	8,7	7,9	10,9	9,5	6,9	6,9	5,5	6,5	6,1	7,3	7,1
iun.	9,8	7,4	9,6	8,4	7,6	10,7	9,3	6,7	7,0	5,1	5,9	5,9	7,1	6,9
iul.	9,9	7,2	9,2	8,6	7,7	10,8	9,5	6,8	7,4	4,9	6,1	5,9	7,3	7,1

**pentru obligațiile bilanțiere în euro (la termen)**

- procente pe an -

	total	<=1L	1-3L	3-6L	6-12L	1-5A	>5A	total	<=1L	1-3L	3-6L	6-12L	1-5A	>5A
	sector bancar							sector guvernamental						
2004 iul.	3,1	2,5	2,6	2,7	2,9	3,0	4,2	1,4	1,4	1,4	1,9	x	x	x
aug.	3,3	2,5	2,5	2,8	4,0	3,1	4,3	1,4	1,4	1,4	1,8	x	x	x
sep.	3,1	2,4	2,4	2,6	3,4	2,9	4,3	1,2	1,2	1,2	1,4	x	x	x
oct.	3,3	2,6	2,6	2,7	3,8	3,1	4,2	1,4	1,4	1,4	1,5	x	x	x
nov.	3,2	2,5	2,6	2,6	3,8	3,1	4,0	1,4	1,3	1,3	2,6	x	x	x
dec.	3,4	2,5	2,8	2,7	3,8	3,2	4,2	1,5	1,5	1,4	2,6	x	x	x
2005 ian.	3,3	2,5	2,5	2,7	3,6	3,2	4,1	1,3	1,3	1,3	2,6	3,6	x	x
feb.	3,0	2,3	2,4	2,3	3,3	2,9	3,6	1,4	1,4	1,5	2,1	x	x	x
mar.	3,2	2,5	2,5	2,5	3,6	3,0	3,8	1,5	1,5	1,7	2,3	3,6	x	x
apr.	3,1	2,5	2,5	2,4	3,5	2,9	3,7	1,5	1,6	1,4	1,5	3,5	x	x
mai	3,2	2,5	2,7	2,6	3,6	3,0	3,8	1,5	1,6	1,4	1,5	3,6	x	x
iun.	3,2	2,5	2,7	2,8	3,9	2,9	3,8	1,5	1,6	1,4	1,4	3,5	x	x
iul.	3,1	2,2	3,4	2,9	3,5	3,0	3,5	1,6	1,5	1,6	1,6	3,6	x	x
	persoane fizice							persoane juridice						
2004 iul.	2,9	2,4	2,8	3,0	3,4	3,3	x	2,4	1,9	2,7	3,0	3,1	4,8	2,7
aug.	2,8	2,4	2,8	3,0	3,3	3,3	x	2,5	2,0	2,7	3,0	3,0	4,8	2,8
sep.	2,8	2,4	2,7	3,1	3,3	3,3	x	2,5	2,0	2,7	3,0	3,0	4,4	2,9
oct.	2,8	2,3	2,8	3,2	3,3	3,4	x	2,4	1,9	2,7	2,9	3,5	4,2	3,0
nov.	2,8	2,3	2,7	3,1	3,2	3,3	x	2,5	2,0	2,7	2,9	3,6	4,5	2,9
dec.	2,9	2,4	2,8	3,2	3,3	3,4	x	2,3	1,9	2,2	2,9	3,9	4,2	3,2
2005 ian.	2,8	2,4	2,8	3,2	3,3	3,3	x	2,2	2,0	2,2	2,8	3,9	4,3	3,4
feb.	2,6	2,2	2,6	2,9	3,0	3,1	x	2,1	1,9	2,1	2,7	3,5	4,2	3,0
mar.	2,8	2,3	2,8	3,2	3,3	3,4	x	2,3	2,0	2,2	2,7	4,0	3,6	3,5
apr.	2,7	2,3	2,7	3,1	3,2	3,3	x	2,3	2,0	2,3	2,7	3,9	3,3	3,4
mai	2,8	2,3	2,8	3,2	3,3	3,3	x	2,4	2,0	2,3	2,7	3,7	3,4	3,7
iun.	2,8	2,3	2,7	3,1	3,2	3,3	x	2,4	2,1	2,2	2,6	3,4	3,3	3,6
iul.	2,8	2,3	2,8	3,2	3,3	3,3	x	2,4	2,1	2,4	2,7	3,8	3,3	3,7

Legendă: <=1L=pe pentru operațiuni sub 1 lună, 1-3L=pe pentru operațiuni între 1-3 luni, 3-6L=pe pentru operațiuni între 3-6 luni, 6-12L=pe pentru operațiuni între 6-12 luni, 1-5A=pe pentru operațiuni între 1-5 ani, >5A=pe pentru operațiuni peste 5 ani; total=rata medie a dobânzii

Notă: Începând cu luna mai 2003, ratele dobânzilor se calculează conform Normei BNR nr.2/21.02.2003.



### 8. Ratele medii ale dobânzilor practicate de instituțiile de credit pentru activele bilanțiere curente în dolari SUA

- procente pe an -

	total	<=1L	1-3L	3-6L	6-12L	1-5A	>5A	total	<=1L	1-3L	3-6L	6-12L	1-5A	>5A
	sector bancar							sector guvernamental						
2004 iul.	<b>0,9</b>	0,9	2,1	2,7	3,9	4,9	2,2	<b>4,9</b>	18,4	x	x	3,8	5,1	4,1
aug.	<b>1,0</b>	0,9	2,2	3,0	3,9	4,9	2,5	<b>4,8</b>	18,8	x	x	3,6	5,0	3,8
sep.	<b>0,9</b>	0,9	2,5	3,4	3,3	4,9	2,4	<b>4,9</b>	18,0	x	3,5	3,5	5,1	4,3
oct.	<b>0,9</b>	0,9	2,9	3,7	3,5	3,9	2,5	<b>5,0</b>	4,5	x	3,6	3,6	5,2	4,3
nov.	<b>0,9</b>	0,9	3,0	3,5	3,9	3,7	2,4	<b>5,0</b>	18,2	x	x	4,1	5,1	4,3
dec.	<b>1,0</b>	0,9	3,7	3,6	4,0	4,1	2,5	<b>5,3</b>	18,2	x	6,6	4,1	5,4	4,5
2005 ian.	<b>1,2</b>	1,1	3,6	3,6	4,5	4,2	3,1	<b>5,7</b>	18,1	x	7,0	4,5	5,9	4,9
feb.	<b>1,0</b>	1,0	3,5	3,3	4,2	8,6	3,2	<b>5,2</b>	16,1	x	7,0	4,4	5,4	4,3
mar.	<b>1,3</b>	1,2	3,4	3,8	4,8	8,9	3,5	<b>5,7</b>	6,6	x	7,7	4,5	5,9	4,8
apr.	<b>1,2</b>	1,1	2,9	3,9	4,9	7,8	3,4	<b>5,4</b>	4,5	x	x	4,7	5,7	4,7
mai	<b>1,3</b>	1,1	3,0	4,1	5,0	7,9	3,5	<b>5,5</b>	4,7	x	x	4,9	6,0	5,2
iun.	<b>1,4</b>	1,3	3,4	3,9	4,9	8,1	3,4	<b>5,6</b>	7,5	x	x	4,8	6,1	5,3
iul.	<b>2,0</b>	2,0	4,8	4,0	5,0	4,4	4,4	<b>6,0</b>	9,3	5,0	x	5,1	6,8	5,9
	persoane fizice							persoane juridice						
2004 iul.	<b>9,5</b>	7,5	7,9	9,5	8,2	10,4	9,3	<b>5,8</b>	5,5	5,5	6,0	5,3	6,1	6,1
aug.	<b>9,5</b>	7,5	10,1	9,9	8,6	10,4	9,2	<b>5,9</b>	5,7	5,5	6,2	5,3	6,1	6,1
sep.	<b>9,5</b>	7,3	6,5	9,5	8,5	10,4	9,3	<b>5,8</b>	5,3	5,8	5,6	5,4	6,1	6,1
oct.	<b>9,7</b>	7,7	7,6	9,5	9,4	10,8	9,4	<b>6,0</b>	5,6	6,0	5,9	5,5	6,5	6,3
nov.	<b>9,6</b>	7,8	4,9	9,4	9,2	10,7	9,3	<b>5,9</b>	5,7	5,0	5,8	5,4	6,3	6,3
dec.	<b>9,7</b>	8,1	5,1	10,4	9,3	10,9	9,4	<b>6,2</b>	5,9	5,4	6,0	5,7	6,5	6,7
2005 ian.	<b>9,9</b>	8,1	4,7	10,1	9,0	10,9	9,7	<b>6,3</b>	6,1	5,3	5,9	5,9	6,7	6,7
feb.	<b>9,6</b>	8,2	4,9	9,1	8,4	10,2	9,4	<b>6,1</b>	6,1	5,1	5,7	5,7	6,3	6,4
mar.	<b>10,1</b>	8,3	5,7	9,8	8,9	11,1	9,8	<b>6,6</b>	6,3	5,5	6,0	6,2	7,0	7,0
apr.	<b>9,8</b>	7,8	5,7	9,6	8,5	10,8	9,6	<b>6,5</b>	6,4	5,4	6,0	6,2	6,9	6,9
mai	<b>10,0</b>	8,6	5,8	9,6	9,0	11,0	9,7	<b>6,9</b>	7,0	5,6	6,4	6,5	7,2	7,0
iun.	<b>9,8</b>	8,4	6,3	8,6	7,4	10,8	9,6	<b>6,8</b>	7,1	5,4	6,1	6,3	7,0	6,9
iul.	<b>10,2</b>	8,0	9,5	9,2	7,4	11,1	10,1	<b>7,1</b>	7,8	5,4	6,7	6,6	7,4	7,0
	pentru obligațiile bilanțiere în dolari SUA (la termen)													
	- procente pe an -													
	total	<=1L	1-3L	3-6L	6-12L	1-5A	>5A	total	<=1L	1-3L	3-6L	6-12L	1-5A	>5A
	sector bancar							sector guvernamental						
2004 iul.	<b>2,6</b>	1,9	1,6	1,8	2,0	2,9	3,6	<b>2,1</b>	1,1	2,6	x	x	1,9	x
aug.	<b>2,7</b>	2,0	1,6	2,2	2,3	3,0	3,6	<b>2,1</b>	1,0	2,6	x	x	1,9	x
sep.	<b>2,8</b>	2,0	1,8	2,3	2,3	3,2	3,6	<b>2,3</b>	1,1	x	x	x	x	2,6
oct.	<b>3,0</b>	2,5	2,0	2,5	2,4	3,3	3,8	<b>2,3</b>	1,4	x	x	x	x	2,6
nov.	<b>3,1</b>	2,6	2,1	2,4	2,4	3,4	3,8	<b>2,6</b>	1,3	2,5	x	x	x	2,6
dec.	<b>3,5</b>	2,6	2,6	2,5	2,6	3,8	4,3	<b>2,7</b>	1,6	2,6	x	x	x	2,7
2005 ian.	<b>3,6</b>	2,6	2,8	2,6	2,8	3,9	4,5	<b>2,8</b>	3,3	2,5	2,6	3,1	3,9	2,7
feb.	<b>3,5</b>	2,6	2,6	2,5	2,8	3,9	4,1	<b>2,6</b>	2,9	2,3	2,3	2,8	3,5	2,6
mar.	<b>3,9</b>	3,2	2,9	2,7	3,9	4,2	4,5	<b>2,8</b>	3,3	2,6	2,6	3,1	3,9	2,6
apr.	<b>3,8</b>	3,1	3,4	2,6	4,0	3,8	4,4	<b>3,3</b>	3,1	2,5	2,5	3,0	3,8	3,6
mai	<b>4,0</b>	3,3	3,5	3,3	4,4	4,0	4,7	<b>3,5</b>	3,2	2,4	2,7	3,1	3,9	4,1
iun.	<b>4,1</b>	3,3	3,3	3,8	4,5	4,0	4,6	<b>3,3</b>	3,1	2,2	2,7	3,7	3,8	3,7
iul.	<b>4,2</b>	3,5	3,4	3,6	4,6	4,1	4,9	<b>4,2</b>	3,0	2,5	2,5	3,8	3,9	5,6
	persoane fizice							persoane juridice						
2004 iul.	<b>2,2</b>	1,5	1,9	2,3	2,9	2,7	x	<b>1,6</b>	1,2	2,0	2,9	2,8	3,5	1,9
aug.	<b>2,2</b>	1,5	1,9	2,3	3,0	2,7	x	<b>1,7</b>	1,2	2,1	2,9	2,8	3,4	2,6
sep.	<b>2,1</b>	1,5	2,0	2,4	2,9	2,7	x	<b>1,6</b>	1,2	2,1	2,5	2,6	2,9	2,5
oct.	<b>2,2</b>	1,5	1,9	2,4	3,0	2,8	2,4	<b>1,8</b>	1,4	1,9	2,5	3,1	3,0	2,6
nov.	<b>2,1</b>	1,5	1,9	2,4	2,9	2,7	2,3	<b>1,8</b>	1,4	2,1	2,2	2,9	3,6	2,5
dec.	<b>2,2</b>	1,6	2,0	2,5	3,0	2,7	2,1	<b>2,0</b>	1,6	2,2	2,2	3,0	4,0	2,6
2005 ian.	<b>2,3</b>	1,8	2,0	2,5	3,0	3,0	1,8	<b>2,1</b>	1,7	2,1	2,3	3,3	3,1	2,8
feb.	<b>2,1</b>	1,7	1,9	2,3	2,8	2,8	1,6	<b>2,0</b>	1,6	2,1	2,2	3,1	3,3	3,1
mar.	<b>2,4</b>	1,8	2,1	2,5	3,0	3,1	1,9	<b>2,2</b>	1,8	2,1	2,4	3,3	3,4	3,5
apr.	<b>2,3</b>	1,9	2,0	2,5	3,0	2,7	1,7	<b>2,2</b>	1,9	1,9	2,7	3,3	3,3	3,4
mai	<b>2,5</b>	2,0	2,2	2,7	3,1	3,7	1,9	<b>2,4</b>	2,2	2,0	2,7	3,6	3,6	3,5
iun.	<b>2,5</b>	2,0	2,1	2,7	3,1	3,2	1,8	<b>2,4</b>	2,1	2,1	2,4	3,8	3,5	3,4
iul.	<b>2,6</b>	2,1	2,4	2,8	3,3	3,4	1,7	<b>2,5</b>	2,3	2,3	2,7	3,5	3,3	3,6

Legendă: <=1L=peu pentru operațiuni sub 1 lună, 1-3L=peu pentru operațiuni între 1-3 luni, 3-6L=peu pentru operațiuni între 3-6 luni, 6-12L=peu pentru operațiuni între 6-12 luni, 1-5A=peu pentru operațiuni între 1-5 ani, >5A=peu pentru operațiuni peste 5 ani; total=rata medie a dobânzii

Notă: Începând cu luna mai 2003, ratele dobânzilor se calculează conform Normei BNR nr.2/21.02.2003.

## 8. Ratele medii ale dobânzilor practicate de instituțiile de credit

## pentru creditele noi în RON

- procente pe an -

	total	<=1L	1-3L	3-6L	6-12L	1-5A	>5A	total	<=1L	1-3L	3-6L	6-12L	1-5A	>5A
	sector bancar							sector guvernamental						
2004 iul.	21,0	18,7	21,0	25,7	23,1	x	x	27,8	24,0	x	x	28,2	24,2	x
aug.	20,7	19,4	19,9	26,0	27,0	x	x	26,0	23,4	26,4	x	23,8	25,0	x
sep.	18,7	17,4	18,5	25,0	25,1	x	x	22,5	20,3	23,5	21,9	x	23,4	x
oct.	21,1	19,1	18,0	25,6	26,0	x	x	23,5	20,5	20,7	x	x	24,8	x
nov.	17,5	16,7	18,2	24,1	x	x	x	22,1	x	25,6	x	27,5	20,7	x
dec.	17,4	17,0	17,6	25,0	25,5	x	x	22,6	22,9	x	x	x	22,6	21,0
2005 ian.	25,0	x	24,5	25,0	x	x	x	20,9	x	18,8	19,6	19,6	27,1	x
feb.	19,3	x	8,2	25,0	21,1	x	x	18,2	x	17,7	x	x	x	18,9
mar.	18,1	x	22,1	18,1	20,8	x	x	22,4	21,7	x	22,7	18,6	x	x
apr.	18,0	x	15,6	18,0	17,9	x	x	19,5	23,1	x	x	19,0	19,9	22,0
mai	18,4	8,6	19,2	18,1	24,6	x	x	17,5	x	21,7	19,5	15,1	14,0	11,6
iun.	18,3	x	17,2	18,1	21,8	x	x	15,2	x	13,3	19,4	17,0	10,6	16,7
iul.	22,7	20,2	17,9	23,0	x	x	x	15,4	x	15,8	16,7	14,7	9,7	17,4
	persoane fizice							persoane juridice						
2004 iul.	29,3	32,2	26,8	30,4	32,1	28,9	26,5	24,8	25,1	27,8	23,9	24,1	25,6	25,6
aug.	28,9	31,4	26,8	28,6	29,9	28,6	24,0	25,0	24,5	28,2	24,3	23,9	25,2	26,0
sep.	28,6	32,2	29,0	28,1	30,2	28,4	25,7	23,6	21,9	27,2	22,9	24,3	23,6	27,2
oct.	27,2	30,2	25,7	26,5	29,4	26,9	26,8	23,7	23,1	26,5	23,0	23,4	23,4	23,4
nov.	27,2	31,3	23,7	29,1	28,6	27,0	22,8	23,3	22,2	26,1	22,5	23,3	24,8	24,6
dec.	26,7	29,2	25,4	27,2	27,8	26,7	23,0	23,0	22,5	23,2	23,4	22,7	22,7	27,2
2005 ian.	26,8	27,9	24,2	31,3	26,4	26,9	23,9	21,5	20,0	23,5	21,8	21,7	23,1	21,1
feb.	25,2	25,3	24,1	23,5	25,0	25,2	23,5	20,0	17,2	23,5	20,6	20,8	19,9	19,3
mar.	22,3	24,7	21,6	24,2	24,5	22,7	17,8	19,6	15,4	22,2	20,8	21,2	21,4	23,2
apr.	20,9	22,9	20,6	24,7	22,8	22,2	17,8	18,5	14,3	22,1	20,0	19,4	18,8	17,0
mai	18,8	22,3	20,8	23,2	21,7	20,1	16,3	17,0	13,3	20,4	20,2	16,7	20,0	17,4
iun.	18,8	21,9	22,0	22,9	20,9	19,8	16,9	15,8	13,5	20,1	17,6	15,5	17,2	17,2
iul.	18,7	22,4	21,8	17,2	20,7	19,0	17,7	16,4	14,7	19,5	17,5	16,0	17,4	15,3

## pentru depozitele noi în RON (la termen)

- procente pe an -

	total	<=1L	1-3L	3-6L	6-12L	1-5A	>5A	total	<=1L	1-3L	3-6L	6-12L	1-5A	>5A
	sector bancar							sector guvernamental						
2004 iul.	18,7	18,6	20,0	x	x	x	x	14,9	15,2	15,0	14,3	x	x	x
aug.	18,9	18,9	19,4	19,7	x	x	x	15,2	15,2	15,0	x	x	x	x
sep.	18,0	18,0	16,5	18,0	x	x	x	13,8	13,7	14,1	17,8	x	x	x
oct.	18,7	18,7	18,3	x	x	x	x	13,5	13,5	14,1	x	x	x	x
nov.	17,6	17,6	17,9	x	x	x	x	13,6	13,5	14,0	x	x	x	x
dec.	17,8	17,8	17,4	15,5	x	x	x	13,2	13,1	13,9	x	5,5	x	x
2005 ian.	14,2	14,2	15,8	x	x	x	x	13,1	12,8	13,1	15,0	x	x	x
feb.	9,0	8,8	9,7	x	x	x	x	10,7	11,0	9,2	x	x	14,6	x
mar.	6,5	6,2	7,4	x	x	x	x	7,9	6,9	7,5	13,0	10,4	x	x
apr.	6,3	6,2	6,3	x	x	x	x	7,4	5,5	7,7	7,5	9,2	x	x
mai	7,7	7,6	8,0	x	x	x	x	6,5	5,8	7,8	7,8	x	x	x
iun.	7,4	7,4	7,3	x	x	x	x	6,8	6,1	7,4	7,4	x	x	x
iul.	7,5	7,4	7,6	x	x	x	x	7,8	6,6	8,1	7,6	x	x	x
	persoane fizice							persoane juridice						
2004 iul.	14,3	14,9	15,4	16,8	12,5	15,5	3,0	14,0	13,7	15,7	16,6	15,6	16,4	x
aug.	14,3	14,8	15,3	16,6	12,5	16,0	3,0	13,8	13,6	15,4	16,7	15,5	17,4	x
sep.	13,9	14,4	14,5	15,7	12,4	15,7	3,0	13,2	13,0	14,7	15,7	14,8	11,3	x
oct.	13,9	14,3	14,7	16,3	12,4	15,6	3,0	13,7	13,5	15,1	16,2	14,3	16,3	x
nov.	13,8	14,0	14,4	15,6	12,4	17,1	3,0	13,2	13,0	14,4	15,5	14,8	13,9	x
dec.	14,0	14,2	14,6	15,6	12,6	15,9	3,1	13,5	13,3	14,7	14,8	14,7	15,9	x
2005 ian.	12,9	13,3	14,1	15,3	10,9	15,5	3,1	12,0	11,7	13,8	12,9	13,7	14,3	x
feb.	10,8	10,6	12,0	12,7	10,5	12,3	2,8	9,2	8,9	10,6	10,4	10,1	12,6	x
mar.	10,3	10,4	11,3	12,6	9,2	10,3	3,1	8,0	7,5	9,7	12,1	10,8	7,8	x
apr.	7,9	7,8	8,8	10,0	7,7	9,4	3,0	6,5	6,2	7,6	10,1	8,8	7,4	x
mai	7,1	7,1	7,6	9,0	6,7	7,9	3,0	6,3	6,2	7,0	8,1	8,3	13,1	x
iun.	6,9	6,9	7,4	8,4	6,4	8,0	3,0	6,1	6,0	6,8	8,0	8,1	6,7	x
iul.	6,9	7,0	7,4	8,2	6,2	7,7	3,0	6,4	6,2	7,1	7,6	7,7	6,1	x

Legendă: <=1L=pe pentru operațiuni sub 1 lună, 1-3L=pe pentru operațiuni între 1-3 luni, 3-6L=pe pentru operațiuni între 3-6 luni, 6-12L=pe pentru operațiuni între 6-12 luni, 1-5A=pe pentru operațiuni între 1-5 ani, >5A=pe pentru operațiuni peste 5 ani; total=rata medie a dobânzii

Notă: Începând cu luna mai 2003, ratele dobânzilor se calculează conform Normei BNR nr.2/21.02.2003.

### 8. Ratele medii ale dobânzilor practicate de instituțiile de credit pentru creditele noi în euro

														- procente pe an -					
	total	<=1L	1-3L	3-6L	6-12L	1-5A	>5A	total	<=1L	1-3L	3-6L	6-12L	1-5A	>5A					
sector bancar								sector guvernamental											
2004 iul.	2,6	2,5	2,6	x	x	5,8	x	4,7	x	x	x	x	4,1	4,7					
aug.	2,8	2,4	2,5	3,3	2,4	5,8	x	6,1	x	x	x	4,7	4,9	6,1					
sep.	2,8	2,0	2,7	x	x	6,0	x	x	x	x	x	x	x	x					
oct.	3,6	4,2	3,3	x	3,2	5,8	x	4,7	x	x	x	x	4,7	x					
nov.	2,7	2,1	3,0	x	4,1	6,0	x	4,1	x	x	x	x	4,1	x					
dec.	2,9	2,2	3,2	x	x	5,9	x	3,9	x	x	x	x	3,8	4,3					
2005 ian.	2,8	2,1	x	x	6,5	5,9	x	x	x	x	x	x	x	x					
feb.	2,0	1,9	3,9	3,1	3,5	4,6	x	6,5	x	x	x	x	x	6,5					
mar.	2,1	x	2,1	x	x	5,9	x	4,3	x	x	x	x	4,3	4,3					
apr.	2,0	2,0	x	x	x	x	x	4,1	x	x	x	x	4,1	4,1					
mai	2,4	x	x	x	2,4	x	x	3,6	x	x	x	x	x	3,6					
iun.	3,3	x	x	3,0	x	6,0	x	x	x	x	x	x	x	x					
iul.	2,6	x	x	2,1	x	5,9	x	2,9	x	x	x	x	x	2,9					
persoane fizice								persoane juridice											
2004 iul.	9,8	7,7	6,7	6,2	8,5	10,4	9,1	6,4	5,0	6,3	6,3	6,6	8,2	6,9					
aug.	9,9	7,7	10,3	10,5	9,2	10,6	9,3	6,3	5,1	6,3	7,4	5,9	7,8	6,8					
sep.	10,5	7,8	7,0	9,3	9,4	11,9	9,4	5,9	5,0	6,4	6,1	5,6	7,8	7,8					
oct.	10,0	8,4	9,8	9,6	9,0	11,2	9,2	6,1	4,7	6,4	6,8	5,7	7,9	7,0					
nov.	10,2	8,1	11,0	6,7	9,1	11,5	9,5	6,5	6,0	6,2	6,1	6,4	7,8	8,8					
dec.	9,9	8,6	10,6	5,8	8,7	10,7	9,5	6,3	5,2	6,4	5,9	6,2	7,6	7,5					
2005 ian.	9,7	8,7	10,6	6,0	10,3	10,3	9,3	6,2	4,5	5,4	6,7	7,3	7,6	9,8					
feb.	9,6	7,8	5,5	6,8	6,7	10,1	9,4	5,8	4,9	4,9	5,8	5,7	7,6	8,2					
mar.	9,6	9,2	5,6	9,3	8,6	10,1	9,3	5,9	4,5	5,5	7,4	6,3	7,8	8,3					
apr.	9,4	8,6	8,8	7,6	9,0	9,8	9,1	5,6	4,5	5,7	6,5	5,8	6,7	7,3					
mai	9,4	7,6	x	6,3	6,8	9,5	9,5	5,5	4,5	5,0	6,0	6,1	7,1	6,1					
iun.	9,3	7,2	9,7	5,6	8,9	9,5	9,4	5,7	4,9	4,9	6,4	5,8	7,2	7,3					
iul.	9,4	6,9	10,3	10,1	8,6	9,5	9,4	5,5	5,0	4,6	5,3	5,5	7,0	8,0					

### pentru depozitele noi în euro (la termen)

														- procente pe an -					
	total	<=1L	1-3L	3-6L	6-12L	1-5A	>5A	total	<=1L	1-3L	3-6L	6-12L	1-5A	>5A					
sector bancar								sector guvernamental											
2004 iul.	2,6	2,5	2,4	2,8	2,4	3,2	x	1,4	1,4	1,4	1,5	x	x	x					
aug.	2,9	2,5	2,4	3,0	3,1	3,3	x	1,4	1,4	1,4	x	x	x	x					
sep.	2,4	2,4	2,4	x	3,6	2,1	x	1,2	1,2	1,2	x	x	x	x					
oct.	2,5	2,6	2,8	x	2,4	2,0	2,3	1,4	1,4	1,4	x	x	x	x					
nov.	2,4	2,4	2,5	2,5	x	2,1	2,5	1,4	1,4	1,3	2,6	x	x	x					
dec.	2,7	2,4	2,7	2,6	3,0	3,3	2,5	1,5	1,4	2,0	2,6	x	x	x					
2005 ian.	2,5	2,5	2,2	x	x	2,8	2,4	1,3	1,3	1,4	x	x	x	x					
feb.	2,4	2,3	2,8	2,1	x	2,5	2,7	1,3	1,3	1,5	2,1	x	x	x					
mar.	2,9	2,6	2,7	3,1	x	x	4,1	1,5	1,5	1,5	2,3	3,6	x	x					
apr.	2,5	2,4	2,8	x	x	2,6	x	1,6	1,6	1,4	x	x	x	x					
mai	2,5	2,5	2,5	x	x	x	x	1,5	1,5	1,5	x	x	x	x					
iun.	2,4	2,4	2,8	2,4	x	2,2	3,7	1,4	1,5	1,3	1,4	x	x	x					
iul.	2,5	2,3	3,0	4,1	x	2,8	x	1,5	1,4	1,6	x	x	x	x					
persoane fizice								persoane juridice											
2004 iul.	2,6	2,3	2,7	3,1	2,7	3,8	x	1,9	1,7	2,7	3,7	3,1	3,3	2,4					
aug.	2,6	2,3	2,8	3,1	2,8	3,7	x	1,9	1,8	2,7	2,9	3,3	3,1	x					
sep.	2,5	2,3	2,7	3,2	2,6	3,6	x	1,9	1,8	2,4	3,5	4,6	3,0	x					
oct.	2,5	2,3	2,8	3,3	2,5	3,5	x	1,9	1,8	2,9	2,6	3,5	1,9	x					
nov.	2,5	2,2	2,7	2,9	2,5	3,3	x	1,9	1,7	2,4	2,6	3,0	2,3	x					
dec.	2,5	2,3	2,7	3,1	2,5	3,2	x	2,0	1,8	2,1	2,6	2,6	3,0	x					
2005 ian.	2,5	2,3	2,7	3,2	2,5	3,5	x	2,0	2,0	2,5	2,6	2,9	3,2	x					
feb.	2,3	2,1	2,6	2,9	2,1	3,3	x	1,9	1,9	1,9	3,1	3,0	2,9	x					
mar.	2,4	2,2	2,8	3,3	2,4	3,4	x	2,1	1,9	2,2	2,6	3,8	3,1	x					
apr.	2,4	2,2	2,7	3,3	2,3	3,4	x	2,0	1,9	2,3	2,5	3,1	3,2	x					
mai	2,5	2,3	2,7	3,3	2,5	3,2	x	2,0	1,9	2,2	2,8	3,2	2,3	x					
iun.	2,4	2,2	2,7	3,2	2,4	3,2	x	2,0	2,0	2,3	2,7	2,8	3,1	x					
iul.	2,4	2,3	2,7	3,3	2,4	3,3	x	2,1	2,1	2,3	2,8	3,2	2,4	x					

Legendă: <=1L=pe pentru operațiuni sub 1 lună, 1-3L=pe pentru operațiuni între 1-3 luni, 3-6L=pe pentru operațiuni între 3-6 luni, 6-12L=pe pentru operațiuni între 6-12 luni, 1-5A=pe pentru operațiuni între 1-5 ani, >5A=pe pentru operațiuni peste 5 ani; total=rata medie a dobânzii

Notă: Începând cu luna mai 2003, ratele dobânzilor se calculează conform Normei BNR nr.2/21.02.2003.

### 8. Ratele medii ale dobânzilor practicate de instituțiile de credit pentru creditele noi în dolari SUA

- procente pe an -

	total	<=1L	1-3L	3-6L	6-12L	1-5A	>5A	total	<=1L	1-3L	3-6L	6-12L	1-5A	>5A
	sector bancar							sector guvernamental						
2004 iul.	<b>2,8</b>	2,0	2,9	3,6	2,9	x	x	<b>4,8</b>	x	x	x	x	4,8	x
aug.	<b>2,7</b>	2,5	2,9	3,4	2,5	x	x	<b>x</b>	x	x	x	x	x	x
sep.	<b>3,2</b>	2,1	2,9	3,9	3,5	x	x	<b>4,1</b>	x	x	x	x	4,2	4,1
oct.	<b>3,1</b>	2,4	2,9	3,7	5,1	x	x	<b>4,2</b>	x	x	x	x	4,3	4,1
nov.	<b>3,1</b>	1,9	3,2	3,3	5,3	x	x	<b>4,7</b>	x	x	x	4,7	x	x
dec.	<b>3,3</b>	2,8	3,4	3,4	5,7	x	x	<b>4,9</b>	x	x	6,6	x	5,0	4,7
2005 ian.	<b>3,3</b>	2,6	3,7	4,3	5,8	x	3,2	<b>x</b>	x	x	x	x	x	x
feb.	<b>3,9</b>	3,6	3,8	3,8	5,3	x	x	<b>4,8</b>	x	x	x	x	x	4,8
mar.	<b>4,1</b>	5,0	5,1	3,7	x	x	x	<b>x</b>	x	x	x	x	x	x
apr.	<b>4,9</b>	5,0	5,1	4,2	5,1	x	x	<b>7,7</b>	x	x	x	7,7	x	x
mai	<b>5,0</b>	x	x	5,0	x	x	x	<b>x</b>	x	x	x	x	x	x
iun.	<b>4,7</b>	5,1	4,5	4,8	5,6	x	x	<b>x</b>	x	x	x	x	x	x
iul.	<b>5,9</b>	5,6	6,2	6,0	x	x	x	<b>8,3</b>	x	x	x	8,3	x	x
	persoane fizice							persoane juridice						
2004 iul.	<b>9,3</b>	6,1	4,8	9,6	7,3	10,0	9,2	<b>4,5</b>	3,2	5,9	5,4	4,9	7,7	7,4
aug.	<b>9,5</b>	6,7	10,2	10,3	9,1	10,6	8,8	<b>4,9</b>	3,8	5,4	5,2	6,3	6,7	7,0
sep.	<b>9,5</b>	6,2	4,7	9,3	9,1	12,0	8,8	<b>4,3</b>	3,4	6,2	4,3	5,7	7,8	8,6
oct.	<b>9,6</b>	6,7	9,0	9,8	9,4	10,9	9,2	<b>5,0</b>	3,9	5,5	6,2	5,6	6,7	6,3
nov.	<b>9,2</b>	6,9	4,1	4,6	6,0	11,6	9,4	<b>4,8</b>	3,9	4,5	5,6	6,6	7,2	7,1
dec.	<b>9,5</b>	7,6	10,9	10,5	9,9	11,2	9,0	<b>5,2</b>	4,7	6,2	5,5	6,0	5,0	7,7
2005 ian.	<b>9,0</b>	7,6	4,1	10,3	5,5	11,1	9,4	<b>4,8</b>	4,5	5,0	5,1	5,1	8,5	9,6
feb.	<b>9,5</b>	7,8	6,6	9,4	8,6	10,5	9,5	<b>5,3</b>	4,7	5,8	5,3	5,9	7,3	6,6
mar.	<b>9,3</b>	7,9	4,7	9,1	8,4	10,8	8,7	<b>5,7</b>	5,2	5,8	6,5	5,7	7,3	5,0
apr.	<b>9,5</b>	10,2	9,0	8,7	9,5	9,9	8,7	<b>5,9</b>	5,0	7,1	6,5	6,5	6,6	5,6
mai	<b>8,8</b>	7,3	x	4,5	6,2	10,0	9,4	<b>5,8</b>	5,2	5,6	7,2	6,3	8,9	7,2
iun.	<b>8,5</b>	6,6	x	10,3	8,2	8,1	9,9	<b>5,5</b>	5,1	5,9	6,9	5,8	7,7	6,4
iul.	<b>10,0</b>	5,0	x	x	8,1	10,4	10,1	<b>5,7</b>	5,5	5,0	6,3	6,6	6,7	9,0
	<b>pentru depozitele noi în dolari SUA (la termen)</b>													
	- procente pe an -													
	total	<=1L	1-3L	3-6L	6-12L	1-5A	>5A	total	<=1L	1-3L	3-6L	6-12L	1-5A	>5A
	sector bancar							sector guvernamental						
2004 iul.	<b>2,0</b>	2,0	1,5	2,5	x	2,8	x	<b>1,0</b>	1,0	x	x	x	x	x
aug.	<b>2,0</b>	2,2	1,7	2,5	x	1,8	x	<b>x</b>	x	x	x	x	x	x
sep.	<b>2,2</b>	2,4	1,8	x	2,3	x	x	<b>1,1</b>	1,1	x	x	x	x	x
oct.	<b>2,4</b>	2,5	2,1	2,3	x	3,2	x	<b>x</b>	x	x	x	x	x	x
nov.	<b>2,5</b>	2,6	2,3	2,9	2,7	3,0	x	<b>2,5</b>	x	2,5	x	x	x	x
dec.	<b>3,0</b>	2,6	2,8	2,9	2,5	3,4	x	<b>1,6</b>	1,6	x	x	x	x	x
2005 ian.	<b>2,8</b>	2,6	2,8	3,2	2,5	3,1	x	<b>2,4</b>	x	2,1	2,6	x	x	x
feb.	<b>2,7</b>	2,5	2,6	2,7	x	3,5	x	<b>2,4</b>	x	1,9	2,3	2,8	x	x
mar.	<b>3,0</b>	3,0	3,1	3,0	x	x	x	<b>x</b>	x	x	x	x	x	x
apr.	<b>3,0</b>	3,0	3,0	3,8	x	x	x	<b>2,7</b>	3,0	2,0	2,7	x	x	x
mai	<b>3,4</b>	3,3	3,2	4,0	4,5	x	x	<b>2,8</b>	3,1	2,1	x	x	x	x
iun.	<b>3,3</b>	3,2	3,5	x	3,9	x	x	<b>3,7</b>	2,7	x	3,3	3,8	x	x
iul.	<b>3,6</b>	3,6	3,5	3,7	3,8	x	x	<b>2,1</b>	3,0	2,8	1,9	x	x	x
	persoane fizice							persoane juridice						
2004 iul.	<b>1,8</b>	1,5	1,9	2,4	2,6	3,1	x	<b>1,1</b>	1,0	2,2	2,0	2,4	4,0	x
aug.	<b>1,8</b>	1,5	2,0	2,6	2,7	2,9	x	<b>1,1</b>	1,0	2,2	2,6	2,0	2,6	x
sep.	<b>1,8</b>	1,5	1,9	2,4	2,5	3,0	x	<b>1,1</b>	1,0	1,9	2,2	2,6	3,8	x
oct.	<b>1,8</b>	1,5	1,9	2,6	2,6	3,0	x	<b>1,3</b>	1,2	1,7	1,7	2,2	3,8	x
nov.	<b>1,8</b>	1,5	1,9	2,4	2,4	3,3	x	<b>1,3</b>	1,3	2,1	1,6	2,3	4,4	x
dec.	<b>1,9</b>	1,6	2,0	2,5	2,5	2,0	x	<b>1,6</b>	1,6	2,1	2,0	2,0	3,9	x
2005 ian.	<b>1,9</b>	1,8	2,0	2,6	2,6	3,0	x	<b>1,7</b>	1,7	1,9	2,1	2,8	1,8	x
feb.	<b>1,8</b>	1,7	1,9	2,5	2,3	2,8	x	<b>1,5</b>	1,5	2,0	2,7	2,4	1,8	x
mar.	<b>2,0</b>	1,9	2,1	2,8	2,7	2,7	x	<b>1,8</b>	1,8	1,7	2,0	3,2	2,1	x
apr.	<b>2,1</b>	1,9	2,1	2,7	2,7	2,7	x	<b>1,9</b>	1,9	2,1	1,7	3,3	2,4	x
mai	<b>2,2</b>	2,0	2,2	2,8	2,9	3,1	x	<b>2,1</b>	2,1	2,1	2,0	4,3	2,5	x
iun.	<b>2,1</b>	1,9	2,2	2,8	2,8	3,0	x	<b>2,1</b>	2,1	2,2	2,7	3,7	2,4	x
iul.	<b>2,4</b>	2,1	2,5	3,1	3,2	3,5	x	<b>2,3</b>	2,2	2,4	2,9	3,5	2,6	x

Legendă: <=1L=peu operațiuni sub 1 lună, 1-3L=peu operațiuni între 1-3 luni, 3-6L=peu operațiuni între 3-6 luni, 6-12L=peu operațiuni între 6-12 luni, 1-5A=peu operațiuni între 1-5 ani, >5A=peu operațiuni peste 5 ani; total=rate medie a dobânzii

Notă: Începând cu luna mai 2003, ratele dobânzilor se calculează conform Normei BNR nr.2/21.02.2003.

## 9a. Operațiunile monetare ale Băncii Naționale a României

Perioada	Rata dobânzii de refe- rință (% p.a.)	Depozite atrase				Certificate de depozit emise de BNR			
		Tranzacții		Stoc		Tranzacții		Stoc	
		medie zilnică (mil. RON)	rata dobânzii (% p.a.)	medie zilnică (mil. RON)	rata dobânzii (% p.a.)	medie zilnică (mil. RON)	rata dobânzii (% p.a.)	medie zilnică (mil. RON)	rata dobânzii (% p.a.)
2004 iul.	20,75	390,3	20,29	9 191,2	20,59	45,5	19,50	956,3	19,89
aug.	20,29	419,7	19,24	8 900,4	19,67	63,0	19,06	2 289,8	19,50
sep.	19,24	394,0	18,75	8 465,2	18,97	68,2	18,56	3 568,2	19,08
oct.	18,75	425,6	18,75	9 215,9	18,75	57,1	18,08	3 995,8	18,76
nov.	18,75	434,5	17,96	8 849,0	18,42	90,9	17,72	4 474,8	18,25
dec.	17,96	509,8	17,31	9 726,0	17,68	68,2	17,04	4 699,6	17,72
2005 ian.	17,31	620,9	15,69	12 542,3	16,61	–	x	4 002,8	17,51
feb.	15,69	783,0	10,75	14 204,5	13,22	125,0	10,94	3 821,0	14,61
mar.	10,75	778,0	8,45	16 247,8	9,58	108,7	8,82	4 677,2	10,81
apr.	8,45	643,1	7,96	15 450,2	8,07	95,2	7,96	6 066,6	9,54
mai	7,96	680,8	8,00	14 726,0	7,99	–	x	5 467,7	8,88
iun.	8,00	758,8	8,00	16 004,5	8,00	89,3	7,98	4 062,4	8,13
iul.	8,00	784,8	8,00	14 715,4	8,00	119,0	8,02	4 148,8	7,99
aug.	8,00	596,6	8,25	13 675,0	8,06	65,2	8,46	5 342,2	8,09

## 9b. Facilitățile permanente acordate instituțiilor de credit de către Banca Națională a României

Perioada	Credit		Depozit	
	volum (mil. RON)	rata dobânzii (% p.a.)	volum (mil. RON)	rata dobânzii (% p.a.)
2004 iul.	–	30,0	257,7	5,0
aug.	–	30,0	211,5	5,0
sep.	–	30,0	4,5	5,0
oct.	–	30,0	10,0	5,0
nov.	–	30,0	71,5	5,0
dec.	–	30,0	10,0	5,0
2005 ian.	–	25,0	8 724,5	5,0
feb.	–	25,0	3 091,5	5,0
mar.	–	25,0	5 407,6	5,0
apr.	50,0	1) 20,0	507,7	2) 4,0
mai	–	20,0	356,0	4,0
iun.	–	20,0	719,5	4,0
iul.	–	20,0	173,9	4,0
aug.	–	20,0	6 032,4	4,0

1) Începând cu 22.04.2005; 2) Începând cu 13.04.2005.

## 9c. Rezervele minime obligatorii

Perioada	Rata dobânzii la disponibilități ale băncilor (% p.a.)			Ratele rezervelor minime obligatorii (procente)	
	în RON	în USD	în EUR	în RON	în valută
2004 iul.	6,00	0,75	1,00	18,0	25,0
aug.	6,00	0,75	1,00	18,0	1) 30,0
sep.	6,00	0,75	1,00	18,0	30,0
oct.	6,00	0,75	1,00	18,0	30,0
nov.	6,00	0,75	1,00	18,0	30,0
dec.	6,00	0,75	1,00	18,0	30,0
2005 ian.	1) 4,00	1) 0,80	1,00	18,0	30,0
feb.	4,00	0,80	1,00	18,0	30,0
mar.	4,00	0,80	1,00	18,0	30,0
apr.	1) 2,00	0,80	1) 0,70	18,0	30,0
mai	2,00	0,80	0,70	18,0	30,0
iun.	2,00	0,80	0,70	18,0	30,0
iul.	2,00	0,80	0,70	18,0	30,0
aug.	2,00	0,80	0,70	16,0	30,0

1) Începând cu perioada de aplicare: 24 luna curentă - 23 luna următoare.

## 10. Bilanțul monetar al Băncii Naționale a României

- mii RON; sfârșitul perioadei -

Perioada	TOTAL ACTIV	ACTIVE EXTERNE							Titluri de valoare *)	Disponibil DST la FMI
		Total	Aur	Valute convertibile						
				Total	Valute efective și cecuri	Disponibil la BRI	Disponibil la FED *)	Depozite și disponibil la alte bănci străine		
2000	<b>14 856 343</b>	<b>8 787 739</b>	2 384 860	1 280 696	85	243 457	272 713	764 441	5 119 649	2 535
2001	<b>21 968 786</b>	<b>15 359 964</b>	2 966 147	2 150 647	323	400 601	1 257 274	492 450	10 221 677	21 492
2002	<b>30 925 453</b>	<b>29 382 519</b>	3 953 497	2 379 686	134	476 824	1 044	1 901 684	18 133 871	7 643
2003	<b>37 184 328</b>	<b>36 043 441</b>	4 596 756	2 447 020	48	475 390	2 386	1 969 196	23 758 513	900
2004	<b>52 908 233</b>	<b>51 679 902</b>	4 301 392	7 835 922	65	181 044	2 400	7 652 414	34 647 697	1 625
2004 iul.	<b>46 203 722</b>	<b>45 044 233</b>	4 596 031	8 015 541	65	1 502 217	2 860	6 510 399	27 091 441	15 052
aug.	<b>49 040 937</b>	<b>47 863 946</b>	4 595 499	7 423 994	61	1 327 528	2 601	6 093 805	30 517 969	1 249
sep.	<b>51 087 791</b>	<b>49 646 417</b>	4 595 374	6 610 220	73	998 074	2 662	5 609 411	33 116 322	1 234
oct.	<b>51 749 989</b>	<b>50 219 414</b>	4 595 338	6 573 287	46	820 024	2 640	5 750 577	33 715 889	15 618
nov.	<b>51 358 464</b>	<b>47 695 455</b>	4 594 583	5 704 192	121	398 629	2 260	5 303 182	32 089 128	1 603
dec.	<b>52 908 233</b>	<b>51 679 902</b>	4 301 392	7 835 922	65	181 044	2 400	7 652 414	34 647 697	1 625
2005 ian.	<b>53 444 753</b>	<b>50 855 690</b>	4 136 728	9 000 464	42	734 304	2 297	8 263 820	32 814 534	14 707
feb.	<b>56 017 827</b>	<b>52 317 193</b>	4 050 603	11 495 113	65	123 114	2 075	11 369 860	31 885 561	2 755
mar.	<b>57 982 159</b>	<b>54 798 309</b>	4 106 004	10 064 493	87	1 585 853	2 433	8 476 121	35 738 295	2 803
apr.	<b>58 437 061</b>	<b>55 049 400</b>	4 088 046	9 918 648	66	2 039 767	2 146	7 876 669	36 426 053	13 368
mai	<b>59 250 239</b>	<b>56 394 759</b>	4 116 756	11 461 837	110	2 373 637	2 549	9 085 542	36 206 466	2 174
iun.	<b>60 917 039</b>	<b>58 277 978</b>	4 386 260	12 648 304	74	2 974 514	2 432	9 671 284	36 584 465	16 588
iul.	<b>64 890 915</b>	<b>61 341 369</b>	4 202 943	15 486 898	34	4 005 295	2 332	11 479 237	36 997 748	16 062

\*) Începând cu ianuarie 2002, a avut loc reclasificarea disponibilităților la FED.

(continuare)

- mii RON; sfârșitul perioadei -

Perioada	ACTIVE EXTERNE (continuare)								ACTIVE INTERNE	
	Participații externe (subscripții)								Total	Casa
	Total	FMI	BIRD	BRI	CFI	BERD	MIGA			
2000	x	x	x	x	x	x	x	x	<b>6 068 603</b>	4 415
2001	x	x	x	x	x	x	x	x	<b>6 608 822</b>	5 488
2002	4 907 822	4 691 940	87 851	32 520	8 914	79 867	6 730		<b>1 542 935</b>	5 258
2003	5 240 252	4 989 804	98 770	48 376	8 674	88 081	6 548		<b>1 140 887</b>	4 530
2004	4 893 267	4 650 449	97 693	45 222	7 735	86 329	5 839		<b>1 228 331</b>	4 567
2004 iul.	5 326 169	5 065 121	99 230	49 752	9 075	96 140	6 851		<b>1 159 489</b>	4 967
aug.	5 325 235	5 065 121	99 168	49 423	9 021	95 692	6 810		<b>1 176 991</b>	4 688
sep.	5 323 267	5 065 121	98 997	48 687	8 872	94 893	6 698		<b>1 441 374</b>	4 731
oct.	5 319 282	5 065 121	98 606	48 092	8 530	92 494	6 440		<b>1 530 576</b>	4 931
nov.	5 305 949	5 065 121	97 677	44 470	7 720	85 133	5 828		<b>3 663 010</b>	4 704
dec.	4 893 267	4 650 449	97 693	45 222	7 735	86 329	5 839		<b>1 228 331</b>	4 567
2005 ian.	4 889 257	4 650 449	97 629	43 761	7 678	83 943	5 797		<b>2 589 063</b>	4 858
feb.	4 883 162	4 650 449	97 207	42 090	7 311	80 587	5 519		<b>3 700 634</b>	5 222
mar.	4 886 714	4 650 449	97 499	42 916	7 565	82 574	5 711		<b>3 183 850</b>	4 742
apr.	4 603 285	4 364 459	97 347	42 390	7 432	86 046	5 611		<b>3 387 661</b>	5 066
mai	4 607 525	4 364 459	97 758	43 320	7 791	88 316	5 881		<b>2 855 480</b>	5 440
iun.	4 642 361	4 364 459	97 945	76 833	7 954	89 166	6 005		<b>2 639 061</b>	5 216
iul.	4 637 718	4 364 459	97 723	74 850	7 761	87 066	5 859		<b>3 549 546</b>	7 041

## 10. Bilanțul monetar al Băncii Naționale a României

(continuare)

- mii RON; sfârșitul perioadei -

Perioada	ACTIVE INTERNE (continuare)												
	Participații externe (subscripții)												
	Total	FMI					BIRD			BRI	CFI	BERD	MIGA
	Total	Aur	DST	Valute conver- tibile	Lei	Total	Valute conver- tibile	Lei	(lei)	(lei)	(lei)	(lei)	
2000	2 861 050	2 724 892	110 586	441 963	92 305	2 080 038	50 028	11 786	38 242	25 168	6 899	50 949	3 114
2001	4 267 475	4 087 203	165 720	662 307	142 123	3 117 054	66 690	27 830	38 860	30 673	8 408	68 154	6 347
2002	x	x	x	x	x	x	x	x	x	x	x	x	x
2003	x	x	x	x	x	x	x	x	x	x	x	x	x
2004	x	x	x	x	x	x	x	x	x	x	x	x	x
2004 iul.	x	x	x	x	x	x	x	x	x	x	x	x	x
aug.	x	x	x	x	x	x	x	x	x	x	x	x	x
sep.	x	x	x	x	x	x	x	x	x	x	x	x	x
oct.	x	x	x	x	x	x	x	x	x	x	x	x	x
nov.	x	x	x	x	x	x	x	x	x	x	x	x	x
dec.	x	x	x	x	x	x	x	x	x	x	x	x	x
2005 ian.	x	x	x	x	x	x	x	x	x	x	x	x	x
feb.	x	x	x	x	x	x	x	x	x	x	x	x	x
mar.	x	x	x	x	x	x	x	x	x	x	x	x	x
apr.	x	x	x	x	x	x	x	x	x	x	x	x	x
mai	x	x	x	x	x	x	x	x	x	x	x	x	x
iun.	x	x	x	x	x	x	x	x	x	x	x	x	x
iul.	x	x	x	x	x	x	x	x	x	x	x	x	x

(continuare)

- mii RON; sfârșitul perioadei -

Perioada	ACTIVE INTERNE (continuare)									
	Credite guvernamentale			Active inter- bancare	Alte active					
	Total	Bonuri de tezaur în lei	Alte titluri de stat în lei		Total	Alte metale prețioase	Dobânzi și comisioane de încasat	Diferențe nefavorabile nete din reevaluarea activelor și pasivelor în valută	Diverse active	
2000	1 617 613	-	1 617 613	229 600	1 355 926	33 387	301 977	-	1 020 563	
2001	841 487	165 709	675 778	114 782	1 379 591	33 273	201 470	13 715	1 131 133	
2002	234 751	-	234 751	-	1 302 925	41 061	169 371	-	1 092 493	
2003	520	-	520	-	1 135 837	11 817	236 570	-	887 450	
2004	-	-	-	-	1 223 764	11 047	568 558	-	644 159	
2004 iul.	643	-	643	-	1 153 879	11 114	407 784	33 327	701 655	
aug.	643	-	643	-	1 171 660	11 110	396 526	33 215	730 809	
sep.	-	-	-	-	1 436 643	11 073	464 409	33 189	927 973	
oct.	-	-	-	-	1 525 644	11 073	485 832	320 028	708 711	
nov.	-	-	-	-	3 658 306	11 073	492 342	2 418 814	736 077	
dec.	-	-	-	-	1 223 764	11 047	568 558	-	644 159	
2005 ian.	-	-	-	-	2 584 205	11 047	235 635	1 509 399	828 124	
feb.	-	-	-	-	3 695 413	11 045	422 448	2 637 267	624 653	
mar.	-	-	-	-	3 179 108	11 042	483 963	2 037 124	646 980	
apr.	-	-	-	-	3 382 595	11 041	376 385	2 401 437	593 732	
mai	256	256	-	-	2 849 784	11 040	341 949	1 935 726	561 068	
iun.	122	122	-	-	2 633 722	11 039	423 142	1 623 091	576 451	
iul.	75	75	-	-	3 542 430	11 015	402 918	2 520 042	608 455	

## 10. Bilanțul monetar al Băncii Naționale a României

- mii RON; sfârșitul perioadei -

Perioada	TOTAL PASIV	PASIVE EXTERNE						
		Total	Pe termen scurt			Pe termen mediu și lung		
			Total	Depozite ale băncilor străine	Cumpărări DST de la FMI	Total	Împrumuturi de la bănci străine	Obligațiuni
2000	14 856 343	2 201 859	1 433 292	259 260	1 174 032	761 965	64 815	697 150
2001	21 968 786	1 536 765	1 536 765	315 970	1 220 795	-	-	-
2002	30 925 453	6 189 562	1 425 770	-	1 425 770	-	-	-
2003	37 184 328	7 023 751	1 951 953	-	1 951 953	-	-	-
2004	52 908 233	6 310 010	1 578 446	290 670	1 287 776	-	-	-
2004 iul.	46 203 722	6 822 153	1 675 501	-	1 675 501	-	-	-
aug.	49 040 937	6 752 815	1 606 166	-	1 606 166	-	-	-
sep.	51 087 791	7 014 143	1 867 603	333 400	1 534 203	-	-	-
oct.	51 749 989	6 970 554	1 824 032	320 570	1 503 462	-	-	-
nov.	51 358 464	6 800 848	1 654 472	290 130	1 364 342	-	-	-
dec.	52 908 233	6 310 010	1 578 446	290 670	1 287 776	-	-	-
2005 ian.	53 444 753	6 269 024	1 537 602	288 550	1 249 052	-	-	-
feb.	56 017 827	6 182 309	1 450 909	274 730	1 176 179	-	-	-
mar.	57 982 159	6 121 571	1 390 397	284 290	1 106 107	-	-	-
apr.	58 437 061	5 818 642	1 373 665	279 310	1 094 355	-	-	-
mai	59 250 239	5 813 578	1 369 251	292 780	1 076 471	-	-	-
iun.	60 917 039	5 745 613	1 302 036	298 910	1 003 126	-	-	-
iul.	64 890 915	5 677 008	1 233 842	291 640	942 202	-	-	-

Perioada	PASIVE EXTERNE (continuare)					PASIVE INTERNE		
	Depozite ale organizațiilor financiare internaționale				Pasive externe în lei	Total	Emisiunea bănească	Sume în tranzit
	Total	FMI	BIRD	MIGA				
2000	x	x	x	x	6 602	12 654 483	2 810 876	29 351
2001	x	x	x	x	-	20 432 022	4 001 043	-
2002	4 763 793	4 691 941	71 349	503	-	24 735 891	5 282 500	1 456
2003	5 071 798	4 989 804	81 504	489	-	30 160 578	6 522 078	-
2004	4 731 564	4 650 449	80 679	436	-	46 598 223	8 250 883	130
2004 iul.	5 146 652	5 065 121	81 019	512	-	39 381 569	7 848 385	-
aug.	5 146 649	5 065 121	81 019	509	-	42 288 122	8 198 798	-
sep.	5 146 540	5 065 121	80 919	501	-	44 073 648	8 306 520	-
oct.	5 146 521	5 065 121	80 919	481	-	44 779 436	8 373 702	2 882
nov.	5 146 376	5 065 121	80 819	436	-	44 557 617	7 960 627	5 318
dec.	4 731 564	4 650 449	80 679	436	-	46 598 223	8 250 883	130
2005 ian.	4 731 421	4 650 449	80 539	433	-	47 175 730	8 003 687	2 339
feb.	4 731 400	4 650 449	80 539	412	-	49 835 518	8 427 791	4 416
mar.	4 731 175	4 650 449	80 299	427	-	51 860 588	8 512 462	7 800
apr.	4 444 977	4 364 459	80 099	419	-	52 618 419	9 459 981	-
mai	4 444 328	4 364 459	79 429	440	-	53 436 661	9 440 656	48
iun.	4 443 577	4 364 459	78 669	449	-	55 171 427	10 483 878	-
iul.	4 443 166	4 364 459	78 269	438	-	59 213 907	10 717 608	525 437



## 10. Bilanțul monetar al Băncii Naționale a României

(continuare) - mii RON; sfârșitul perioadei -

Perioada	PASIVE INTERNE (continuare)											
	Fonduri pentru participatii externe la:							Depozite ale organizațiilor financiare internaționale				Pasive interbancare
	Total	FMI	BIRD	BRI	CFI	BERD	MIGA	Total	FMI	BIRD	MIGA	
2000	454 690	318 532	50 028	25 168	6 899	50 949	3 114	2 762 130	2 724 892	36 849	389	4 853 316
2001	498 805	318 532	66 690	30 673	8 408	68 154	6 347	4 138 751	4 087 203	51 074	474	8 252 710
2002	534 414	318 532	87 851	32 520	8 914	79 867	6 730	x	x	x	x	13 669 178
2003	568 980	318 532	98 770	48 376	8 674	88 081	6 548	x	x	x	x	16 209 650
2004	561 350	318 532	97 693	45 222	7 735	86 329	5 839	x	x	x	x	30 978 695
2004 iul.	579 580	318 532	99 230	49 752	9 075	96 140	6 851	x	x	x	x	22 020 820
aug.	578 646	318 532	99 168	49 423	9 021	95 692	6 810	x	x	x	x	24 750 957
sep.	576 678	318 532	98 997	48 687	8 872	94 893	6 698	x	x	x	x	26 311 653
oct.	572 694	318 532	98 606	48 092	8 530	92 494	6 440	x	x	x	x	26 591 863
nov.	559 361	318 532	97 677	44 470	7 720	85 133	5 828	x	x	x	x	27 649 090
dec.	561 350	318 532	97 693	45 222	7 735	86 329	5 839	x	x	x	x	30 978 695
2005 ian.	557 340	318 532	97 629	43 761	7 678	83 943	5 797	x	x	x	x	31 805 463
feb.	551 246	318 532	97 207	42 090	7 311	80 587	5 519	x	x	x	x	35 236 809
mar.	554 797	318 532	97 499	42 916	7 565	82 574	5 711	x	x	x	x	37 413 869
apr.	557 358	318 532	97 347	42 390	7 432	86 046	5 611	x	x	x	x	36 612 114
mai	561 598	318 532	97 758	43 320	7 791	88 316	5 881	x	x	x	x	37 509 614
iun.	563 027	318 532	97 945	43 426	7 954	89 166	6 005	x	x	x	x	37 847 975
iul.	559 246	318 532	97 723	42 305	7 761	87 066	5 859	x	x	x	x	40 811 457

(continuare) - mii RON; sfârșitul perioadei -

Perioada	PASIVE INTERNE (continuare)										
	Depozite publice			Conturi de capital				Alte pasive			
	Total	Disponibilități din alte fonduri extra-bugetare	Contul general al Trezoreriei statului	Total	Capital social	Fond de rezervă	Profit	Total	Diferențe favorabile nete din reevaluarea activelor și pasivelor în valută	Creditori din operațiuni externe	Diverse pasive
2000	299 146	197 582	101 564	54 375	17 242	14 649	22 484	1 390 601	1 120 134	200 889	69 578
2001	838 866	407 481	431 385	31 891	17 242	14 649	-*	2 669 957	1 771 498	301 323	597 136
2002	995 810	311 656	684 154	31 891	17 242	14 649	-*	4 220 641	3 263 588	345 907	611 147
2003	1 190 659	1 088 829	101 830	31 891	17 242	14 649	-*	5 637 320	4 776 607	367 866	492 847
2004	5 132 816	2 675 432	2 457 384	31 891	30 000	1 891	-*	1 642 459	773 854	342 848	525 757
2004 iul.	3 774 439	217 366	3 557 072	-879 975	17 242	14 649	-911 866	6 038 322	5 134 780	373 419	530 123
aug.	3 945 477	93 419	3 852 058	-1 092 475	17 242	14 649	-1 124 366	5 906 719	5 013 923	373 419	519 378
sep.	4 317 461	91 305	4 226 156	-1 285 427	17 242	14 649	-1 317 318	5 846 763	4 954 149	373 419	519 195
oct.	5 006 252	87 696	4 918 557	-1 497 406	17 242	14 649	-1 529 297	5 729 449	4 777 154	373 419	578 876
nov.	4 299 261	86 680	4 212 580	-1 727 159	17 242	14 649	-1 759 050	5 811 119	4 778 717	373 419	658 983
dec.	5 132 816	2 675 432	2 457 384	31 891	30 000	1 891	-*	1 642 459	773 854	342 848	525 757
2005 ian.	5 278 837	2 273 522	3 005 315	-209 161	30 000	1 891	-241 052	1 737 225	802 941	342 848	591 436
feb.	4 330 740	2 260 168	2 070 572	-421 408	30 000	1 891	-453 299	1 705 924	778 946	342 848	584 130
mar.	3 822 631	2 354 650	1 467 981	-589 108	30 000	1 891	-620 998	2 138 137	798 470	342 848	996 819
apr.	5 070 222	2 530 678	2 539 544	-769 796	30 000	1 891	-801 686	1 688 540	868 149	321 763	498 628
mai	5 127 010	2 496 996	2 630 014	-898 139	30 000	1 891	-930 030	1 695 874	876 594	321 763	497 516
iun.	5 502 923	3 213 738	2 289 185	-1 007 593	30 000	1 891	-1 039 483	1 781 216	981 331	321 763	478 122
iul.	6 137 958	3 270 600	2 867 358	-1 219 948	30 000	1 891	-1 251 839	1 682 149	831 360	321 763	529 026

\*) La sfârșitul anilor respectivi, s-au înregistrat pierderi, care au fost acoperite, potrivit legii, prin utilizarea diferențelor nete favorabile din reevaluarea activelor și pasivelor în valută. În anul 2004, pierderea a însumat 2 043 mil. RON, care, potrivit art. 44 din Legea nr. 312/2004 privind Statutul BNR, a fost acoperită conform aprobării Consiliului de administrație al BNR, din soldul contului special de reevaluare.

## 11. Bilanțul monetar agregat al instituțiilor de credit

- mii RON; sfârșitul perioadei -

Perioada	ACTIV	ACTIVE EXTERNE						
		Total	Valute convertibile					
			Total	Numerar și cecuri	Depozite la bănci străine	Participații la bănci străine	Ordine de plată, creanțe din operațiuni cu bănci străine, titluri	Altele
2000	23 267 362	4 013 089	4 010 028	189 875	3 424 639	244 253	95 706	55 555
2001	35 214 639	5 096 628	5 093 116	471 330	4 220 240	292 321	50 405	58 820
2002	47 819 213	3 989 780	3 988 128	438 464	3 051 132	348 667	69 721	80 145
2003	61 736 703	3 518 166	3 514 415	553 668	2 388 610	407 426	47 450	117 260
2004	91 384 458	5 247 778	5 244 272	600 813	2 348 837	438 780	1 770 903	84 940
2004 iul.	75 316 567	3 507 289	3 503 365	635 224	2 216 392	476 474	66 006	109 268
aug.	79 382 320	3 508 048	3 504 169	665 597	2 194 816	470 687	70 103	102 966
sep.	81 922 068	3 254 680	3 250 849	514 802	2 075 057	465 474	76 156	119 360
oct.	83 396 375	3 538 335	3 534 601	490 966	2 387 128	455 385	95 580	105 543
nov.	84 245 264	3 625 426	3 621 982	504 613	2 507 841	425 685	104 763	79 079
dec.	91 384 458	5 247 778	5 244 272	600 813	2 348 837	438 780	1 770 903	84 940
2005 ian.	90 444 183	4 417 567	4 414 127	537 713	1 854 442	418 964	1 509 352	93 657
feb.	96 417 876	7 071 428	7 068 104	471 015	3 619 340	405 440	2 466 149	106 160
mar.	99 953 495	6 252 701	6 249 264	621 128	2 764 371	411 624	2 345 963	106 178
apr.	100 819 995	5 987 979	5 984 543	647 198	2 943 853	404 781	1 726 989	261 722
mai	105 250 690	7 215 813	7 212 290	621 046	4 523 094	409 062	1 335 195	323 894
iun.	107 269 226	7 168 581	7 165 077	494 242	2 979 829	409 454	3 126 121	155 431
iul.	109 281 056	4 940 231	4 936 827	648 038	2 188 441	430 677	1 519 719	149 951

(continuare)

- mii RON; sfârșitul perioadei -

Perioada	ACTIVE EXTERNE (continuare)			ACTIVE INTERNE				
	Valute neconvertibile			Total	Numerar în casierile băncilor	Credite interne		
	Total	din care:				Total	Neguvernamentale	în lei
		Creanțe din acorduri bilaterale de plăți	Altele	Total	Total			
2000	3 061	3 061	-	19 254 273	232 295	10 672 527	7 500 711	3 041 084
2001	3 512	3 512	-	30 118 011	432 004	15 624 857	11 825 445	4 753 332
2002	1 653	1 651	1	43 829 433	719 414	22 252 265	17 872 797	6 672 880
2003	3 752	1 741	2 010	58 218 536	719 705	33 189 449	30 287 938	13 504 042
2004	3 506	1 634	1 871	86 136 680	781 703	43 986 553	41 762 355	16 386 677
2004 iul.	3 924	1 828	2 096	71 809 278	512 240	39 775 990	36 728 320	14 824 665
aug.	3 879	1 806	2 073	75 874 272	665 786	41 085 977	38 091 574	15 148 792
sep.	3 830	1 788	2 043	78 667 388	632 104	42 083 673	39 347 758	15 398 069
oct.	3 734	1 739	1 995	79 858 041	592 331	42 789 031	40 224 894	15 625 406
nov.	3 444	1 608	1 837	80 619 838	646 335	42 090 523	39 877 555	16 155 823
dec.	3 506	1 634	1 871	86 136 680	781 703	43 986 553	41 762 355	16 386 677
2005 ian.	3 439	1 599	1 841	86 026 616	759 360	43 290 636	41 329 882	16 581 970
feb.	3 323	1 547	1 777	89 346 448	764 546	43 353 394	41 541 789	16 793 237
mar.	3 437	1 594	1 843	93 700 794	721 796	44 857 685	43 296 601	17 121 221
apr.	3 436	1 568	1 868	94 832 016	705 065	46 906 169	44 949 468	17 919 500
mai	3 523	1 618	1 905	98 034 878	746 052	49 091 987	47 097 445	18 823 132
iun.	3 504	1 628	1 876	100 100 645	897 144	50 952 390	48 956 432	19 543 143
iul.	3 404	1 582	1 822	104 340 825	920 195	52 233 366	50 548 137	20 361 030

## 11. Bilanțul monetar agregat al instituțiilor de credit

(continuare) - mii RON; sfârșitul perioadei -

Perioada	ACTIVE INTERNE (continuare)										
	Credite interne (continuare)										
	Neguvernamentale (continuare)										
	În lei (continuare)										
Total	Curente					Restante					
	Total	Agenți economici cu capital majoritar		Populație	Altele 1)	Total	Agenți economici cu capital majoritar		Populație	Altele 1)	
		de stat	privat				de stat	privat			
2000	2 519 351	2 453 583	295 227	2 011 276	105 995	41 085	65 768	11 261	46 965	1 962	5 580
2001	3 990 446	3 903 013	373 551	3 224 889	276 198	28 374	87 433	3 928	69 102	8 659	5 744
2002	5 042 406	4 925 216	614 285	3 725 893	541 833	43 205	117 189	2 083	95 377	18 425	1 304
2003	7 296 444	7 169 219	748 206	5 399 478	916 950	104 585	127 226	4 540	100 238	20 951	1 496
2004	8 191 448	8 042 079	531 964	6 255 549	859 656	394 909	149 369	3 707	132 482	10 453	2 728
2004 iul.	7 871 482	7 683 986	368 408	6 029 151	1 026 291	260 137	187 496	9 037	150 574	24 211	3 673
aug.	7 956 554	7 759 929	414 204	5 962 275	1 078 184	305 266	196 624	6 134	165 398	20 317	4 775
sep.	8 048 402	7 861 341	448 359	5 930 028	1 103 986	378 968	187 061	6 344	154 389	21 649	4 680
oct.	8 068 579	7 873 668	425 299	6 051 863	1 012 930	383 575	194 911	4 159	163 844	19 736	7 172
nov.	8 208 902	8 008 754	536 557	6 261 880	837 186	373 131	200 148	2 477	164 575	12 601	20 495
dec.	8 191 448	8 042 079	531 964	6 255 549	859 656	394 909	149 369	3 707	132 482	10 453	2 728
2005 ian.	8 509 251	8 370 785	481 146	6 544 889	972 008	372 743	138 466	2 534	122 282	11 790	1 861
feb.	8 554 252	8 412 758	452 143	6 897 497	824 834	238 284	141 494	3 453	125 242	11 136	1 662
mar.	8 800 746	8 650 465	402 502	7 076 816	1 015 847	155 301	150 281	2 572	132 261	10 852	4 596
apr.	9 072 950	8 934 362	476 645	7 330 567	1 022 482	104 668	138 588	4 695	119 016	11 877	3 001
mai	9 194 438	9 056 981	481 201	7 581 140	891 672	102 968	137 457	3 006	117 494	14 135	2 823
iun.	9 302 893	9 167 498	482 089	7 632 948	932 058	120 404	135 395	2 403	117 683	12 991	2 318
iul.	9 500 827	9 358 814	485 705	7 890 052	860 296	122 761	142 012	2 064	123 696	13 613	2 639

1) Includ și societățile de asigurare.

(continuare) - mii RON; sfârșitul perioadei -

Perioada	ACTIVE INTERNE (continuare)										
	Credite interne (continuare)										
	Neguvernamentale (continuare)										
	În lei (continuare)										
Total	Curente					Restante					
	Total	Agenți economici cu capital majoritar		Populație	Altele 1)	Total	Agenți economici cu capital majoritar		Populație	Altele 1)	
		de stat	privat				de stat	privat			
2000	411 029	407 378	72 140	188 233	139 840	7 164	3 652	14	1 987	1 569	83
2001	631 692	625 940	53 073	284 960	250 772	37 134	5 752	1 827	2 128	1 779	19
2002	1 403 982	1 398 137	159 073	454 514	750 699	33 851	5 845	10	2 633	3 171	31
2003	5 734 956	5 711 664	607 421	921 214	4 036 301	146 728	23 292	85	5 810	16 896	501
2004	7 412 123	7 353 282	756 225	1 298 971	5 173 575	124 511	58 841	86	10 060	48 294	402
2004 iul.	6 362 001	6 315 229	549 024	1 099 084	4 492 416	174 705	46 772	300	10 952	35 195	325
aug.	6 554 167	6 510 241	677 488	1 120 694	4 519 842	192 217	43 926	175	9 008	34 391	352
sep.	6 698 744	6 620 024	726 356	1 107 809	4 604 854	181 005	78 720	162	39 943	37 820	796
oct.	6 851 671	6 797 712	710 907	1 126 460	4 791 315	169 030	53 959	528	11 114	41 447	870
nov.	7 217 704	7 153 028	698 404	1 224 389	5 059 109	171 126	64 676	3 039	10 889	48 916	1 831
dec.	7 412 123	7 353 282	756 225	1 298 971	5 173 575	124 511	58 841	86	10 060	48 294	402
2005 ian.	7 252 691	7 188 330	632 034	1 343 468	5 087 696	125 132	64 361	249	9 905	53 243	965
feb.	7 401 506	7 329 904	624 405	1 378 698	5 214 677	112 124	71 602	449	10 202	59 667	1 285
mar.	7 389 698	7 322 556	615 005	1 461 162	5 137 564	108 825	67 142	151	10 297	55 403	1 292
apr.	7 640 338	7 569 093	605 007	1 573 750	5 242 776	147 560	71 246	124	10 373	59 366	1 383
mai	8 122 905	8 051 397	592 891	1 732 700	5 587 839	137 967	71 508	177	10 135	59 678	1 518
iun.	8 403 264	8 329 864	580 876	1 820 517	5 820 979	107 492	73 400	164	9 857	62 335	1 045
iul.	8 334 196	8 254 039	182 211	1 846 736	6 108 449	116 643	80 157	3 492	10 546	64 858	1 262

1) Includ și societățile de asigurare.

## 11. Bilanțul monetar agregat al instituțiilor de credit

- mii RON; sfârșitul perioadei -

(continuare)											
Perioada	ACTIVE INTERNE (continuare)										
	Credite interne (continuare)										
	Neguvernamentale (continuare)										
	În lei (continuare)										
	Credite pe termen lung										
Total	Curente					Restante					
	Total	Agenți economici cu capital majoritar		Populație	Altele 1)	Total	Agenți economici cu capital majoritar		Populație	Altele 1)	
		de stat	privat				de stat	privat			
2000	110 703	110 360	40	7 894	102 066	360	343	–	190	153	0
2001	131 194	131 084	–	6 874	124 056	154	110	–	0	109	1
2002	226 492	226 246	–	8 600	204 139	13 507	246	–	7	178	61
2003	472 642	472 401	33 574	95 858	314 643	28 326	241	–	43	198	–
2004	783 106	782 580	151 964	235 826	329 532	65 258	526	–	231	295	1
2004 iul.	591 182	590 905	52 048	160 874	312 978	65 005	277	–	2	275	–
aug.	638 071	637 785	93 497	171 836	308 751	63 700	286	–	2	284	–
sep.	650 923	650 328	94 492	186 066	304 124	65 645	595	–	61	534	–
oct.	705 156	704 799	131 321	206 057	300 642	66 780	357	–	21	335	1
nov.	729 217	728 881	139 585	200 546	322 242	66 508	337	–	32	304	1
dec.	783 106	782 580	151 964	235 826	329 532	65 258	526	–	231	295	1
2005 ian.	820 029	819 467	162 784	256 931	334 746	65 006	561	–	158	403	0
feb.	837 479	836 901	167 737	263 826	339 131	66 206	578	–	194	384	0
mar.	930 777	930 190	171 078	272 055	422 330	64 727	587	–	214	373	0
apr.	1 206 212	1 205 229	176 414	291 912	670 196	66 707	983	–	151	832	0
mai	1 505 788	1 504 808	185 160	321 276	927 361	71 011	981	–	158	822	0
iun.	1 836 986	1 836 038	192 524	359 397	1 207 592	76 525	948	–	84	862	1
iul.	2 526 007	2 524 931	630 403	374 113	1 432 598	87 817	1 076	–	131	944	1

1) Includ și societățile de asigurare.

(continuare)												
Perioada	ACTIVE INTERNE (continuare)											
	Credite interne (continuare)											
	Neguvernamentale (continuare)											
	Credite în valută convertibilă											
	Total	Credite pe termen scurt										
Total		Curente			Populație	Altele 1)	Total	Agenți economici cu capital majoritar		Populație	Altele 1)	
		de stat	privat	de stat				privat				
2000	4 459 627	2 862 078	2 780 172	493 201	2 141 486	6 583	138 902	81 905	1 378	80 112	416	–
2001	7 072 113	4 396 256	4 164 685	857 104	3 133 048	21 725	152 808	231 571	3 002	227 957	564	49
2002	11 199 917	6 826 716	6 686 940	884 636	5 430 252	67 150	304 902	139 776	470	137 966	520	820
2003	16 783 896	7 702 560	7 512 624	534 811	6 442 542	33 147	502 124	189 936	2 774	184 386	820	1 957
2004	25 375 678	9 667 855	9 453 694	441 678	8 108 813	324 818	578 385	214 162	35	213 627	422	78
2004 iul.	21 903 655	9 752 062	9 514 118	535 975	8 284 557	133 609	559 977	237 943	210	236 800	645	287
aug.	22 942 782	10 012 161	9 772 333	560 333	8 513 431	147 231	551 338	239 829	243	238 604	729	252
sep.	23 949 689	10 095 956	9 860 195	572 011	8 512 658	187 160	588 367	235 761	726	234 151	716	167
oct.	24 599 488	10 341 010	10 075 325	537 989	8 743 562	244 411	549 363	265 685	91	260 621	4 800	173
nov.	23 721 732	8 994 754	8 778 067	457 677	7 518 137	271 081	531 172	216 687	–	214 739	1 504	444
dec.	25 375 678	9 667 855	9 453 694	441 678	8 108 813	324 818	578 385	214 162	35	213 627	422	78
2005 ian.	24 747 912	9 334 175	9 110 105	438 924	7 816 511	321 470	533 199	224 070	2	223 280	682	106
feb.	24 748 552	9 300 594	9 085 771	392 778	7 830 218	351 613	511 162	214 823	8	213 841	861	113
mar.	26 175 380	9 618 197	9 400 395	340 557	8 155 206	402 785	501 846	217 802	616	216 453	670	64
apr.	27 029 968	9 834 003	9 598 608	327 824	8 291 211	453 491	526 082	235 395	175	234 425	718	76
mai	28 274 314	10 224 549	9 977 836	343 807	8 463 356	537 679	632 994	246 712	184	244 963	1 482	84
iun.	29 413 289	10 412 761	10 220 558	341 506	8 582 303	662 488	634 261	192 203	307	190 903	936	56
iul.	30 187 107	10 674 455	10 467 864	368 997	8 874 737	581 111	643 019	206 591	112	205 209	1 179	91

1) Includ și societățile de asigurare.

## 11. Bilanțul monetar agregat al instituțiilor de credit

(continuare) - mii RON; sfârșitul perioadei -

Perioada	ACTIVE INTERNE (continuare)										
	Credite interne (continuare)										
	Neguvernamentale (continuare)										
	Credite în valută convertibilă (continuare)										
Total	Curente						Restante				
	Total	Agenți economici cu capital majoritar		Populație	Altele 1)	Total	Agenți economici cu capital majoritar		Populație	Altele 1)	
		de stat	privat				de stat	privat			
2000	1 068 300	1 042 285	145 929	809 247	58 288	28 820	26 015	3 451	22 083	481	-
2001	1 836 883	1 816 086	224 750	1 432 382	64 759	94 195	20 797	7 290	12 524	917	66
2002	3 254 731	3 233 053	579 065	2 246 485	171 630	235 873	21 678	5 409	14 924	1 095	250
2003	5 823 626	5 801 414	651 951	3 755 530	676 074	717 859	22 212	6 118	12 843	3 058	194
2004	9 923 519	9 894 922	828 320	6 161 483	1 735 247	1 169 871	28 597	5 876	14 290	7 563	867
2004 iul.	7 656 566	7 611 056	722 266	4 784 475	1 142 514	961 802	45 510	6 456	30 021	6 248	2 785
aug.	8 100 535	8 062 600	740 667	4 988 210	1 296 934	1 036 789	37 936	6 417	22 209	6 457	2 853
sep.	8 489 074	8 451 203	852 164	5 052 724	1 454 334	1 091 981	37 871	6 528	23 203	7 120	1 020
oct.	8 682 831	8 652 440	870 350	5 171 917	1 527 975	1 082 198	30 391	6 335	19 545	3 538	972
nov.	9 050 614	9 016 243	860 416	5 534 173	1 566 959	1 054 696	34 371	6 004	21 581	5 901	885
dec.	9 923 519	9 894 922	828 320	6 161 483	1 735 247	1 169 871	28 597	5 876	14 290	7 563	867
2005 ian.	9 669 959	9 633 644	803 998	5 985 260	1 758 966	1 085 420	36 314	5 558	21 505	8 190	1 061
feb.	9 590 976	9 552 850	773 756	5 824 045	1 861 165	1 093 884	38 126	5 541	23 054	8 516	1 015
mar.	10 079 970	10 038 890	685 252	6 138 795	2 085 871	1 128 971	41 080	5 457	26 652	8 187	785
apr.	10 266 532	10 214 249	672 605	6 197 047	2 141 340	1 203 258	52 283	10 714	31 993	8 713	863
mai	10 270 169	10 210 827	632 485	6 059 028	2 225 317	1 293 997	59 343	15 906	33 288	9 140	1 009
iun.	10 532 980	10 477 604	684 604	6 112 933	2 296 209	1 383 857	55 376	22 904	21 185	10 489	798
iul.	10 782 190	10 724 650	676 944	6 045 583	2 642 798	1 359 324	57 540	20 963	24 294	11 435	849

1) Incluz și societățile de asigurare.

(continuare) - mii RON; sfârșitul perioadei -

Perioada	ACTIVE INTERNE (continuare)										
	Credite interne (continuare)										
	Neguvernamentale (continuare)										
	Credite în valută convertibilă (continuare)										
Total	Curente						Restante				
	Total	Agenți economici cu capital majoritar		Populație	Altele 1)	Total	Agenți economici cu capital majoritar		Populație	Altele 1)	
		de stat	privat				de stat	privat			
2000	529 250	523 152	62 351	447 420	8 419	4 962	6 098	411	5 496	192	-
2001	838 974	837 265	138 587	628 919	49 265	20 495	1 708	189	1 387	198	-66
2002	1 118 470	1 116 374	102 058	506 241	330 919	177 157	2 096	-	2 074	22	-
2003	3 257 709	3 256 329	346 490	1 023 485	1 482 052	404 301	1 380	-	1 268	112	0
2004	5 784 304	5 781 113	352 511	1 464 457	3 383 573	580 572	3 191	-	2 389	801	1
2004 iul.	4 495 027	4 489 974	302 014	1 162 450	2 474 700	550 810	5 054	-	4 422	631	1
aug.	4 830 085	4 826 481	315 685	1 212 488	2 693 680	604 628	3 604	-	2 894	709	1
sep.	5 364 658	5 360 570	368 165	1 308 319	2 976 230	707 856	4 088	-	3 241	845	2
oct.	5 575 647	5 571 317	365 335	1 339 308	3 108 644	758 031	4 330	-	3 329	983	19
nov.	5 676 364	5 673 516	327 326	1 478 287	3 118 820	749 082	2 848	-	1 926	921	2
dec.	5 784 304	5 781 113	352 511	1 464 457	3 383 573	580 572	3 191	-	2 389	801	1
2005 ian.	5 743 778	5 738 945	349 832	1 455 528	3 383 035	550 548	4 833	-	3 775	1 057	1
feb.	5 856 983	5 854 286	334 263	1 484 418	3 496 578	539 028	2 697	-	1 434	1 261	1
mar.	6 477 213	6 474 798	453 089	1 573 474	3 912 063	536 171	2 415	-	1 227	1 188	0
apr.	6 929 433	6 926 624	448 666	1 758 412	4 191 463	528 083	2 809	-	1 424	1 383	1
mai	7 779 595	7 775 424	464 006	2 241 533	4 570 154	499 731	4 171	-	2 272	1 897	2
iun.	8 467 548	8 462 967	422 575	2 436 430	5 051 997	551 966	4 581	-	2 431	2 148	2
iul.	8 730 462	8 724 457	421 946	2 574 441	5 165 754	562 315	6 005	-	3 986	2 012	7

1) Incluz și societățile de asigurare.

## 11. Bilanțul monetar agregat al instituțiilor de credit

- mii RON; sfârșitul perioadei -

Perioada	ACTIVE INTERNE (continuare)						PASIV	PASIVE EXTERNE			
	Credite interne (continuare) Guvernamentale	Sume în tranzit	Active interbancare	Alte active				Total	Termen scurt Total	Valute convertibile	
				Total	Diferențe nefavorabile nete din reevaluarea activelor și pasivelor în valută	Altele				Total	Împrumuturi de la bănci străine
2000	3 171 816	18 802	5 730 257	2 600 393	474	2 599 919	<b>23 267 362</b>	<b>1 318 129</b>	591 110	584 317	45 859
2001	3 799 412	54 155	9 589 608	4 417 387	490	4 416 896	<b>35 214 639</b>	<b>2 089 630</b>	1 195 207	1 170 723	65 747
2002	4 379 468	1 123	15 320 270	5 536 361	9 984	5 526 377	<b>47 819 213</b>	<b>3 364 177</b>	1 663 094	1 643 622	64 155
2003	2 901 511	2 851	18 087 915	6 218 617	9 503	6 209 114	<b>61 736 703</b>	<b>7 225 197</b>	3 822 544	3 781 826	266 099
2004	2 224 198	6 562	33 388 303	7 973 559	8 679	7 964 881	<b>91 384 458</b>	<b>14 479 499</b>	6 118 915	5 906 932	535 939
2004 iul.	3 047 671	8 918	23 826 482	7 685 649	29 340	7 656 309	<b>75 316 567</b>	<b>10 955 751</b>	5 712 697	5 666 146	551 114
aug.	2 994 403	1 049	26 225 549	7 895 911	29 977	7 865 934	<b>79 382 320</b>	<b>12 413 408</b>	6 058 691	5 879 994	503 196
sep.	2 735 915	2 173	27 827 010	8 122 428	31 312	8 091 117	<b>81 922 068</b>	<b>12 183 262</b>	5 673 038	5 496 092	373 930
oct.	2 564 137	4 769	28 386 059	8 085 851	36 130	8 049 721	<b>83 396 375</b>	<b>12 620 094</b>	5 732 107	5 544 248	354 907
nov.	2 212 968	9 306	29 703 830	8 169 845	44 909	8 124 935	<b>84 245 264</b>	<b>13 109 416</b>	5 865 100	5 681 644	553 969
dec.	2 224 198	6 562	33 388 303	7 973 559	8 679	7 964 881	<b>91 384 458</b>	<b>14 479 499</b>	6 118 915	5 906 932	535 939
2005 ian.	1 960 754	6 088	33 794 232	8 176 301	34 210	8 142 091	<b>90 444 183</b>	<b>13 091 577</b>	4 955 073	4 748 971	700 750
feb.	1 811 606	6 413	36 961 120	8 260 975	39 054	8 221 920	<b>96 417 876</b>	<b>17 258 521</b>	4 415 666	4 190 813	851 366
mar.	1 561 084	1 645	39 660 668	8 459 000	31 287	8 427 713	<b>99 953 495</b>	<b>17 847 342</b>	4 809 223	4 562 201	906 081
apr.	1 956 701	7 170	38 352 940	8 860 671	51 930	8 808 741	<b>100 819 995</b>	<b>18 687 748</b>	5 270 583	4 958 155	840 781
mai	1 994 542	507	39 600 411	8 595 921	52 474	8 543 447	<b>105 250 690</b>	<b>19 734 053</b>	6 249 420	5 729 090	1 054 493
iun.	1 995 959	37 055	40 088 531	8 125 524	10 227	8 115 297	<b>107 269 226</b>	<b>19 924 584</b>	5 938 529	5 423 336	1 318 877
iul.	1 685 229	14 809	42 245 335	8 927 120	11 228	8 915 892	<b>109 281 056</b>	<b>21 135 813</b>	7 667 052	7 106 306	1 550 931

(continuare)

- mii RON; sfârșitul perioadei -

Perioada	PASIVE EXTERNE (continuare)				PASIVE INTERNE					
	Termen scurt (continuare)			Termen mediu și lung	Total	Depozite ale clienților nebankari				
	Valute convertibile (continuare)		Lei (ale altor nerezidenți)			Total	Disponibilități la vedere			
	Depozite ale băncilor străine	Depozite ale altor nerezidenți					Total	Agenți economici cu capital majoritar		
					de stat	privat				
2000	195 564	342 894	6 793	727 019	<b>21 949 233</b>	15 931 830	2 058 942	372 993	1 346 050	
2001	634 620	470 357	24 484	894 423	<b>33 125 009</b>	23 487 653	2 867 328	463 327	1 913 322	
2002	937 234	642 233	19 472	1 701 083	<b>44 455 036</b>	32 813 419	4 272 635	513 625	2 943 558	
2003	2 492 608	1 023 119	40 717	3 402 653	<b>54 511 506</b>	40 276 284	5 528 136	620 386	3 732 113	
2004	3 932 684	1 438 310	211 982	8 360 584	<b>76 904 959</b>	56 997 116	7 823 453	826 097	5 120 325	
2004 iul.	3 773 339	1 341 693	46 551	5 243 054	<b>64 360 816</b>	45 179 308	5 856 839	582 112	3 690 482	
aug.	4 114 310	1 262 487	178 697	6 354 717	<b>66 968 912</b>	47 310 919	6 520 888	616 763	4 305 702	
sep.	3 801 562	1 320 600	176 946	6 510 224	<b>69 738 806</b>	49 070 729	6 611 446	677 553	4 300 907	
oct.	3 815 464	1 373 876	187 859	6 887 987	<b>70 776 281</b>	49 618 385	6 534 626	689 707	4 157 780	
nov.	3 743 548	1 384 127	183 456	7 244 317	<b>71 135 848</b>	49 564 638	6 710 465	824 486	4 180 098	
dec.	3 932 684	1 438 310	211 982	8 360 584	<b>76 904 959</b>	56 997 116	7 823 453	826 097	5 120 325	
2005 ian.	2 581 789	1 466 432	206 102	8 136 503	<b>77 352 606</b>	55 882 822	7 001 116	690 343	4 402 952	
feb.	1 876 054	1 463 393	224 853	12 842 855	<b>79 159 355</b>	57 555 333	7 118 800	725 181	4 215 094	
mar.	2 152 985	1 503 135	247 022	13 038 119	<b>82 106 153</b>	60 171 073	7 679 371	898 075	4 457 684	
apr.	2 564 175	1 553 200	312 428	13 417 165	<b>82 132 247</b>	60 346 196	7 625 797	756 756	4 418 060	
mai	3 009 252	1 665 346	520 330	13 484 633	<b>85 516 637</b>	63 276 400	8 456 456	780 342	5 075 980	
iun.	2 522 483	1 581 976	515 193	13 986 055	<b>87 344 642</b>	64 618 788	8 913 503	677 683	5 495 627	
iul.	3 783 713	1 771 662	560 746	13 468 761	<b>88 145 243</b>	64 289 540	9 371 239	871 129	5 503 922	

## 11. Bilanțul monetar agregat al instituțiilor de credit

(continuare) - mii RON; sfârșitul perioadei -

Perioada	PASIVE INTERNE (continuare)									
	Depozite ale clienților nebancaari (continuare)									
	Disponibilități la vedere (continuare)			Economii ale populației			Depozite în lei			
	Conturi ale populației	Cecuri	Altele 1)	Total	La vedere	La termen	Total	La termen	Condiționate	Certificate de depozit
2000	134 148	4 671	201 081	4 454 869	159 144	4 295 725	1 932 387	1 148 536	389 972	393 880
2001	216 183	3 924	270 571	6 370 647	222 131	6 148 516	2 671 265	1 592 644	555 528	523 092
2002	372 184	3 560	439 708	8 889 423	347 813	8 541 611	4 970 189	2 936 997	906 179	1 127 013
2003	606 234	3 219	566 185	9 958 483	516 970	9 441 513	7 673 804	5 008 699	1 174 992	1 490 113
2004	1 025 573	1 865	849 592	13 615 991	1 008 626	12 607 366	12 094 064	8 331 124	1 547 292	2 215 647
2004 iul.	907 834	3 206	673 205	11 978 417	716 664	11 261 754	8 821 121	5 562 217	1 309 631	1 949 273
aug.	906 354	3 471	688 598	12 239 677	699 466	11 540 211	9 638 557	6 247 993	1 348 228	2 042 337
sep.	930 875	3 487	698 624	12 517 213	709 529	11 807 684	10 110 206	6 661 518	1 370 194	2 078 494
oct.	955 551	2 941	728 647	12 785 076	732 559	12 052 516	10 466 859	6 972 868	1 392 449	2 101 543
nov.	951 058	2 785	752 037	13 085 319	742 660	12 342 658	10 565 867	7 021 112	1 394 342	2 150 413
dec.	1 025 573	1 865	849 592	13 615 991	1 008 626	12 607 366	12 094 064	8 331 124	1 547 292	2 215 647
2005 ian.	1 113 444	2 276	792 102	14 006 539	721 000	13 285 539	11 690 817	7 717 631	1 574 378	2 398 807
feb.	1 355 106	2 129	821 289	14 809 128	985 889	13 823 239	13 024 007	8 674 819	1 651 342	2 697 846
mar.	1 395 265	1 309	927 038	15 105 086	1 032 142	14 072 944	14 363 553	9 660 902	1 609 625	3 093 027
apr.	1 604 596	830	845 556	15 364 753	1 172 122	14 192 631	14 694 787	9 952 512	1 705 893	3 036 382
mai	1 720 314	847	878 973	15 405 424	1 204 776	14 200 648	14 763 663	10 289 048	1 651 630	2 822 985
iun.	1 842 676	886	896 630	15 457 439	1 220 132	14 237 307	14 882 812	10 469 994	1 672 177	2 740 641
iul.	2 042 162	875	953 151	15 666 628	1 362 902	14 303 726	15 046 655	10 665 475	1 697 785	2 683 394

1) Incluz și societățile de asigurare.

(continuare) - mii RON; sfârșitul perioadei -

Perioada	PASIVE INTERNE (continuare)									
	Depozite ale clienților nebancaari (continuare)									
	Depozite în valută convertibilă									
	Total	La vedere			Populație	Altele 1)	La termen			
Total		Agenți economici cu capital majoritar de stat		Total			Agenți economici cu capital majoritar de stat			
		de stat	privat			de stat	privat			
2000	7 485 631	2 783 115	414 802	1 342 436	787 475	238 402		4 702 516	235 821	1 028 631
2001	11 578 414	3 824 013	429 278	1 885 674	1 191 401	317 659		7 754 401	323 813	1 430 009
2002	14 681 171	4 946 282	695 949	2 273 646	1 424 174	552 513		9 734 890	1 458 486	1 638 933
2003	17 115 861	5 935 123	466 848	2 828 680	1 937 144	702 452		11 180 737	517 283	2 016 071
2004	23 463 607	6 609 568	559 325	2 866 111	2 551 196	632 936		16 854 039	715 745	6 645 343
2004 iul.	18 522 930	6 454 123	488 683	2 872 283	2 441 790	651 368		12 068 807	843 622	1 760 374
aug.	18 911 796	6 694 105	532 742	2 973 238	2 478 037	710 088		12 217 690	805 977	1 884 246
sep.	19 831 864	6 899 038	641 929	3 085 352	2 482 299	689 458		12 932 826	913 977	2 385 850
oct.	19 831 825	6 853 824	593 838	3 051 884	2 486 588	721 513		12 978 001	856 809	2 560 210
nov.	19 202 987	6 587 291	526 299	2 821 966	2 407 938	831 088		12 615 696	850 927	2 552 184
dec.	23 463 607	6 609 568	559 325	2 866 111	2 551 196	632 936		16 854 039	715 745	6 645 343
2005 ian.	23 184 350	6 921 210	698 941	3 112 447	2 452 793	657 029		16 263 140	708 504	5 978 157
feb.	22 603 398	6 781 835	487 351	3 236 671	2 476 106	581 707		15 821 563	1 538 534	4 966 854
mar.	23 023 063	6 799 237	489 011	3 007 781	2 538 541	763 905		16 223 826	913 865	5 946 268
apr.	22 660 859	6 892 338	784 232	2 710 531	2 678 393	719 181		15 768 522	848 774	5 579 237
mai	24 650 857	7 955 546	1 667 087	2 827 031	2 681 049	780 379		16 695 312	1 367 004	5 664 544
iun.	25 365 034	7 153 683	537 262	3 224 735	2 779 534	612 153		18 211 351	2 057 903	6 410 130
iul.	24 205 018	7 180 974	643 928	3 195 460	2 735 608	605 978		17 024 043	1 665 939	5 818 217

1) Incluz și societățile de asigurare.

## 11. Bilanțul monetar agregat al instituțiilor de credit

- mii RON; sfârșitul perioadei -

(continuare)											
Perioada	PASIVE INTERNE (continuare)										
	Depozite ale clienților nebancari (continuare)			Sume în tranzit	Pasive interbancare	Depozite publice					
	Depozite în valută convertibilă (continuare)					Total	Finanțare pe termen mediu și lung	Disponibilități din alte fonduri și fonduri speciale extra-bugetare	Disponibilități pentru fondul de șomaj	Disponibilități din plasmamente ale Trezoreriei statului	Disponibilități ale administrației locale
	La termen (continuare)										
Populație	Altele 1)	Condiționate 2)									
2000	2 466 855	192 216	778 993	49 395	1 104 216	702 441	421 761	272 882	7 748	50	x
2001	4 542 836	184 987	1 272 756	87 988	1 312 125	1 303 004	966 811	333 419	2 719	55	x
2002	5 149 035	399 988	1 088 447	65 954	1 567 770	1 469 090	1 104 347	364 662	19	62	x
2003	6 689 252	429 981	1 528 151	109 796	1 810 388	1 876 760	1 298 073	577 170	0	1 517	x
2004	7 251 130	405 083	1 836 738	50 949	2 744 760	2 335 073	1 551 505	782 936	0	633	x
2004 iul.	7 184 625	401 268	1 878 917	692 222	1 972 132	2 307 183	1 696 851	605 127	0	5 205	x
aug.	7 241 061	379 003	1 907 403	747 712	1 896 507	2 283 942	1 632 071	646 697	2	5 172	x
sep.	7 278 488	460 362	1 894 148	808 517	2 118 840	2 302 357	1 611 218	685 954	0	5 186	x
oct.	7 174 876	430 249	1 955 858	735 122	2 247 844	2 191 825	1 480 257	701 561	1	10 006	x
nov.	6 784 774	455 860	1 971 952	851 365	2 310 530	2 115 874	1 270 776	834 319	3	10 777	x
dec.	7 251 130	405 083	1 836 738	50 949	2 744 760	2 335 073	1 551 505	782 936	0	633	x
2005 ian.	7 168 967	402 058	2 005 454	756 910	2 474 968	2 216 407	1 457 725	753 565	0	5 117	x
feb.	6 852 655	392 210	2 071 310	747 420	1 985 309	2 118 726	1 303 277	809 884	0	5 565	x
mar.	7 007 774	404 079	1 951 839	990 988	2 091 345	2 034 842	1 207 069	823 371	-	4 402	x
apr.	7 000 202	382 434	1 957 876	552 373	2 114 965	2 035 590	1 163 473	867 104	0	5 012	x
mai	7 200 565	377 498	2 085 701	861 888	2 390 177	2 187 156	1 267 313	913 512	0	6 331	x
iun.	7 297 742	409 517	2 036 058	411 134	2 443 579	3 959 354	1 266 890	915 450	0	4 495	1 772 519
iul.	7 140 295	378 547	2 021 046	435 506	1 727 683	3 841 788	1 208 671	895 674	0	4 720	1 732 723

1) Includ și societățile de asigurare; 2) Includ și certificate de depozit.

(continuare)

- mii RON; sfârșitul perioadei -

Perioada	PASIVE INTERNE (continuare)						
	Conturi de capital				Alte pasive		
	Total	Capital propriu		Capital suplimentar	Total	Diferențe favorabile nete din reevaluarea activelor și pasivelor externe	Altele
		Total	din care: Capital statutar				
2000	2 510 646	2 312 132	1 312 028	198 514	1 650 705	8 777	1 641 929
2001	5 058 109	4 496 416	2 599 594	561 694	1 876 129	38 084	1 838 045
2002	6 453 341	6 130 334	3 251 700	323 006	2 085 463	50 480	2 034 983
2003	8 090 679	6 794 400	3 780 904	1 296 279	2 347 600	67 961	2 279 638
2004	10 953 095	8 532 068	5 025 350	2 421 027	3 823 965	51 480	3 772 485
2004 iul.	9 529 218	7 630 118	4 651 965	1 899 101	4 680 753	38 176	4 642 577
aug.	9 751 130	7 853 149	4 753 592	1 897 981	4 978 701	38 858	4 939 843
sep.	10 177 683	8 189 419	4 894 453	1 988 264	5 260 680	38 308	5 222 372
oct.	10 317 242	8 335 910	4 897 316	1 981 331	5 665 862	39 073	5 626 790
nov.	10 449 101	8 494 040	5 011 999	1 955 061	5 844 339	40 020	5 804 319
dec.	10 953 095	8 532 068	5 025 350	2 421 027	3 823 965	51 480	3 772 485
2005 ian.	11 103 058	8 299 997	5 036 981	2 803 061	4 918 441	94 245	4 824 196
feb.	11 358 083	8 604 921	5 163 706	2 753 162	5 394 485	104 078	5 290 406
mar.	11 803 475	8 973 342	5 349 212	2 830 133	5 014 430	84 896	4 929 533
apr.	11 820 978	9 003 076	5 379 600	2 817 903	5 262 145	83 579	5 178 566
mai	11 624 152	9 079 107	5 383 616	2 545 045	5 176 864	72 353	5 104 512
iun.	11 854 123	9 379 145	5 743 820	2 474 979	4 057 665	44 255	4 013 409
iul.	12 313 378	9 491 502	5 799 153	2 821 877	5 537 348	77 305	5 460 043



## 12. Situația monetară consolidată

- mii RON; sfârșitul perioadei -

Perioada	ACTIVE EXTERNE NETE			ACTIVE INTERNE NETE				
	Total	Aur	Valute convertibile nete	Total	Credite interne			
					Total	Credit neguvernamental		
					Total	În lei	În valute convertibile	
2000	9 291 175	2 384 860	6 906 315	9 214 821	11 288 553	7 500 711	3 041 084	4 459 627
2001	16 851 169	2 966 147	13 885 022	10 200 034	14 324 473	11 825 445	4 753 332	7 072 113
2002	23 692 350	3 953 497	19 738 853	13 678 897	20 022 117	17 872 797	6 672 880	11 199 917
2003	25 181 172	4 596 756	20 584 416	20 892 955	30 122 550	30 287 938	13 504 042	16 783 896
2004	36 184 946	4 301 392	31 883 554	28 276 784	36 518 663	41 762 355	16 386 677	25 375 678
2004 iul.	30 636 728	4 596 031	26 040 697	21 873 759	33 695 012	36 728 320	14 824 665	21 903 655
aug.	32 202 004	4 595 499	27 606 505	22 637 239	34 857 201	38 091 574	15 148 792	22 942 782
sep.	33 700 081	4 595 374	29 104 707	23 040 333	35 463 855	39 347 758	15 398 069	23 949 689
oct.	34 178 464	4 595 338	29 583 126	23 216 361	35 590 954	40 224 894	15 625 406	24 599 488
nov.	31 431 054	4 594 583	26 836 471	25 443 172	35 675 387	39 877 555	16 155 823	23 721 732
dec.	36 184 946	4 301 392	31 883 554	28 276 784	36 518 663	41 762 355	16 386 677	25 375 678
2005 ian.	35 957 484	4 136 728	31 820 756	27 164 807	35 795 391	41 329 882	16 581 970	24 747 912
feb.	36 017 559	4 050 603	31 966 956	29 195 797	36 903 928	41 541 789	16 793 237	24 748 552
mar.	37 170 142	4 106 004	33 064 139	30 786 854	39 000 212	43 296 601	17 121 221	26 175 380
apr.	36 681 674	4 088 046	32 593 627	32 414 372	39 800 357	44 949 468	17 919 500	27 029 968
mai	38 416 549	4 116 756	34 299 793	33 549 014	41 778 078	47 097 445	18 823 132	28 274 314
iun.	40 089 267	4 386 260	35 703 007	34 111 037	41 490 235	48 956 432	19 543 143	29 413 289
iul.	39 831 568	4 202 943	35 628 625	34 248 343	42 253 695	50 548 137	20 361 030	30 187 107

(continuare)

- mii RON; sfârșitul perioadei -

Perioada	ACTIVE INTERNE NETE (continuare)										
	Credite interne (continuare)										
	Credit guvernamental, net										
Total	din care: Certificate de trezorerie	Alte credite guvernamentale	Disponibilități ale administrației locale	Depozite din finanțarea externă pe TML	Depozite ale fondului pentru ajutorul de șomaj	Alte fonduri extra-bugetare	Obligațiuni în valută	Contul general al Trezoreriei statului	Alte titluri de stat	Disponibilități din plasamente ale Trezoreriei statului	
2000	3 787 842	1 904 184	18 685	x	-421 761	-7 748	-470 464	275 772	-101 564	2 590 789	-50
2001	2 499 028	2 136 303	31 793	x	-1 374 292	-2 719	-333 419	1 175 792	-431 385	1 297 010	-55
2002	2 149 320	2 449 036	152 015	x	-1 416 003	-19	-364 662	1 147 980	-684 154	865 189	-62
2003	-165 388	742 927	492 000	x	-1 847 697	-0	-572 036	839 577	-641 035	822 394	-1 517
2004	-5 243 691	570 475	473 509	x	-4 226 936	-0	-759 581	633 033	-2 457 384	523 827	-633
2004 iul.	-3 033 308	807 002	506 746	x	-1 914 217	-0	-578 436	883 848	-3 557 072	824 026	-5 205
aug.	-3 234 373	836 154	543 870	x	-1 725 490	-2	-621 528	824 615	-3 852 058	765 238	-5 172
sep.	-3 883 903	684 493	535 284	x	-1 702 523	-0	-661 169	747 485	-4 226 156	743 868	-5 186
oct.	-4 633 940	653 208	523 950	x	-1 567 953	-1	-677 086	686 134	-4 918 557	676 371	-10 006
nov.	-4 202 168	492 263	513 011	x	-1 357 456	-3	-810 665	605 231	-4 212 580	578 807	-10 777
dec.	-5 243 691	570 475	473 509	x	-4 226 936	-0	-759 581	633 033	-2 457 384	523 827	-633
2005 ian.	-5 534 491	384 769	480 197	x	-3 731 247	-0	-732 386	645 507	-3 005 315	429 102	-5 117
feb.	-4 637 860	370 852	542 160	x	-3 563 445	-0	-789 961	481 026	-2 070 572	397 645	-5 565
mar.	-4 296 389	281 570	666 043	x	-3 561 719	-	-802 025	312 879	-1 467 981	279 247	-4 402
apr.	-5 149 110	291 983	648 665	x	-3 694 151	-0	-846 137	293 640	-2 539 544	701 446	-5 012
mai	-5 319 367	290 848	595 263	x	-3 764 309	-0	-895 366	362 304	-2 630 014	728 238	-6 331
iun.	-7 466 197	153 529	636 724	-1 772 519	-4 480 628	-0	-892 528	374 276	-2 289 185	808 628	-4 495
iul.	-8 294 442	44 754	441 290	-1 732 723	-4 479 271	-0	-877 308	357 053	-2 867 358	823 842	-4 720

## 12. Situația monetară consolidată

- mii RON; sfârșitul perioadei -

Perioada	ACTIVE INTERNE NETE (continuare)					MASA MONETARĂ (M2)		
	Alte active, net					Total	din care:	
	Total	Active externe neconvertibile nete	Sume în tranzit între sediile băncii	Conturi de capital	Altele		în lei	în valute convertibile
2000	-2 073 731	-10 335	-59 943	-2 565 021	561 568	<b>18 505 996</b>	11 020 365	7 485 631
2001	-4 124 439	-20 967	-33 707	-5 090 000	1 020 235	<b>27 051 203</b>	15 472 789	11 578 414
2002	-6 343 220	126 210	-66 288	-6 485 231	82 089	<b>37 371 246</b>	22 690 075	14 681 171
2003	-9 229 595	131 488	-106 530	-8 122 570	-1 131 984	<b>46 074 127</b>	28 958 266	17 115 861
2004	-8 241 880	-46 775	-44 516	-10 984 986	2 834 397	<b>64 461 730</b>	40 998 122	23 463 607
2004 iul.	-11 821 253	136 890	-682 052	-8 649 243	-2 626 849	<b>52 510 486</b>	33 987 556	18 522 930
aug.	-12 219 962	3 768	-746 233	-8 658 655	-2 818 842	<b>54 839 243</b>	35 927 447	18 911 796
sep.	-12 423 521	3 611	-794 576	-8 892 256	-2 740 300	<b>56 740 414</b>	36 908 550	19 831 864
oct.	-12 374 593	-11 364	-733 235	-8 819 836	-2 810 157	<b>57 394 825</b>	37 563 001	19 831 825
nov.	-10 232 215	-20 437	-847 377	-8 721 942	-642 458	<b>56 874 226</b>	37 671 239	19 202 987
dec.	-8 241 880	-46 775	-44 516	-10 984 986	2 834 397	<b>64 461 730</b>	40 998 122	23 463 607
2005 ian.	-8 630 584	-44 827	-753 161	-10 893 896	3 061 301	<b>63 122 291</b>	39 937 941	23 184 350
feb.	-7 708 131	-69 768	-745 424	-10 936 675	4 043 735	<b>65 213 356</b>	42 609 958	22 603 398
mar.	-8 213 358	-88 046	-997 142	-11 214 368	4 086 198	<b>67 956 997</b>	44 933 934	23 023 063
apr.	-7 385 985	-150 684	-533 729	-11 051 183	4 349 611	<b>69 096 046</b>	46 435 187	22 660 859
mai	-8 229 064	-353 609	-861 430	-10 726 013	3 711 988	<b>71 965 563</b>	47 314 706	24 650 857
iun.	-7 379 198	-312 904	-368 151	-10 846 531	4 148 388	<b>74 200 304</b>	48 835 271	25 365 034
iul.	-8 005 352	-362 790	-946 134	-11 093 430	4 397 002	<b>74 079 912</b>	49 874 894	24 205 018

## 13a. Poziția investițională internațională a României

Articol	- milioane EUR; sfârșitul perioadei -				
	2001	2002	2003*	2004*	iunie 2005*
<b>Poziția netă</b>	<b>-10 725,1</b>	<b>-9 389,2</b>	<b>-13 874,0</b>	<b>-16 611,3</b>	<b>-17 781,5</b>
Active	12 939,7	12 762,6	12 337,9	17 149,2	21 647,3
Pasive	23 664,8	22 151,8	26 211,9	33 760,5	39 428,8
<b>ACTIVE EXTERNE</b>					
<b>din care:</b>					
<b>A. Investiții directe ale rezidenților în străinătate</b>	<b>132,0</b>	<b>138,3</b>	<b>165,0</b>	<b>220,5</b>	<b>226,5</b>
- participații la capital	132,0	138,3	165,0	220,5	216,5
- alte capitaluri	-	-	-	-	10,0
<b>B. Investiții de portofoliu</b>	<b>12,1</b>	<b>21,2</b>	<b>10,7</b>	<b>425,1</b>	<b>866,2</b>
- investiții de natura obligațiunilor	0,3	3,5	2,9	422,6	859,7
- investiții de natura acțiunilor	11,8	17,7	7,8	2,5	6,5
<b>C. Alte investiții</b>	<b>7 286,5</b>	<b>5 594,1</b>	<b>4 670,6</b>	<b>4 570,9</b>	<b>5 566,7</b>
- împrumuturi și credite	4 608,1	3 717,3	3 153,0	2 966,8	3 584,6
- împrumuturi și credite pe termen lung	4 185,7	3 527,9	2 953,3	2 708,4	3 106,1
- împrumuturi și credite pe termen scurt	422,4	189,4	199,7	258,4	478,5
- numerar și depozite	2 244,2	1 506,9	1 209,2	1 316,5	1 664,9
- alte active	434,2	369,9	308,4	287,6	317,2
- termen mediu și lung	154,6	140,1	126,7	128,9	144,3
- termen scurt	279,6	229,8	181,7	158,7	172,9
<b>D. Active de rezervă (BNR)</b>	<b>5 509,0</b>	<b>7 009,0</b>	<b>7 491,6</b>	<b>11 932,7</b>	<b>14 987,9</b>
- aur monetar	1 063,8	1 132,2	1 118,0	1 084,5	1 217,0
- rezerva valutară	4 445,2	5 876,8	6 373,6	10 848,2	13 770,9
- numerar și depozite	779,0	683,7	595,3	2 564,3	3 387,0
- la alte autorități monetare	450,9	0,3	0,6	1 483,4	1 514,9
- la alte bănci străine	328,1	683,4	594,7	1 080,9	1 872,1
- titluri de valoare de natura obligațiunilor	3 666,2	5 193,1	5 778,3	8 283,9	10 383,9
- de natura obligațiunilor	3 666,2	5 193,1	5 778,3	7 059,0	7 651,1
- instrumente ale pieței monetare	-	-	-	1 224,9	2 732,8
<b>PASIVE EXTERNE</b>					
<b>din care:</b>					
<b>A. Investiții directe ale nerezidenților în România**</b>	<b>8 656,0</b>	<b>7 482,0</b>	<b>10 159,0</b>	<b>13 577,8</b>	<b>15 034,9</b>
- participații la capital	8 218,7	5 530,0	7 779,0	11 406,0	12 507,0
- alte capitaluri	437,3	1 952,0	2 380,0	2 171,8	2 527,9
<b>B. Investiții de portofoliu</b>	<b>2 478,2</b>	<b>3 113,3</b>	<b>3 569,4</b>	<b>3 541,6</b>	<b>4 077,3</b>
- de natura acțiunilor	561,0	495,0	555,0	643,0	686,0
- de natura obligațiunilor	1 909,7	2 609,3	3 002,3	2 844,5	3 327,2
- instrumente ale pieței monetare	7,6	9,0	12,1	54,1	64,1
<b>C. Alte investiții</b>	<b>12 530,5</b>	<b>11 556,5</b>	<b>12 483,5</b>	<b>16 641,1</b>	<b>20 316,6</b>
- împrumuturi și credite	11 766,6	10 835,7	11 389,2	14 808,3	17 984,3
- împrumuturi și credite pe termen lung	11 216,7	10 114,9	10 863,7	12 759,3	15 191,8
- împrumuturi și credite pe termen scurt	549,9	720,8	525,5	2 049,0	2 792,5
- numerar și depozite	577,5	637,4	1 025,6	1 804,1	2 300,8
- alte pasive	186,4	83,4	68,7	28,7	31,5
- termen mediu și lung	143,0	35,3	30,0	28,3	31,1
- termen scurt	43,4	48,1	38,7	0,4	0,4

\*) Date provizorii; \*\*) Date revizuite.

## 13b. Principalii indicatori ai poziției investiționale internaționale

- milioane EUR; sfârșitul perioadei -

Perioada	Total creanțe pe termen mediu și lung	Datorie externă pe termen mediu și lung**														
		Total	I. Datorie publică								Instituții bilaterale					
			Total	Instituții multilaterale						Total	din care:					
				Total	FMI	BIRD	BEI	BERD	UE		FDS - CE	Japonia	SUA	KFW	Eximbank Coreea	Germania (conversie cont cliring)
2000	4 096,9	<b>11 162,6</b>	<b>5 001,1</b>	3 553,7	486,8	2 043,2	553,6	215,9	225,0	22,9	344,0	107,4	33,8	4,3	21,3	143,6
2001	4 390,7	<b>13 575,0</b>	<b>5 651,0</b>	3 989,5	437,9	2 171,4	829,3	269,0	225,0	50,0	268,6	89,3	33,4	7,9	21,5	107,7
2002	3 711,7	<b>14 969,4</b>	<b>6 040,6</b>	4 050,3	408,3	2 033,5	1 074,0	228,0	170,0	109,6	215,7	74,1	26,8	8,9	31,2	71,8
2003 *	3 081,0	<b>15 884,7</b>	<b>6 470,0</b>	4 006,5	474,5	1 688,0	1 273,1	170,3	220,0	103,1	152,4	60,6	21,1	8,9	25,9	35,9
2004 *	2 867,1	<b>18 155,7</b>	<b>6 369,2</b>	3 957,3	324,8	1 682,5	1 387,9	133,3	150,0	186,3	105,0	49,4	19,4	9,0	27,4	-
2004 iul.	3 229,7	<b>17 191,5</b>	<b>6 708,0</b>	4 270,4	407,8	1 871,1	1 350,9	164,0	220,0	170,2	128,9	52,8	21,8	9,0	27,4	17,9
aug.	3 229,7	<b>17 694,7</b>	<b>6 702,3</b>	4 263,6	391,7	1 873,0	1 358,7	160,6	220,0	170,2	130,0	53,4	21,8	9,0	27,8	17,9
sep.	3 167,6	<b>17 807,9</b>	<b>6 594,5</b>	4 159,4	372,5	1 830,6	1 363,7	156,4	180,0	168,3	126,4	51,0	21,4	9,0	27,2	17,9
oct.	3 167,6	<b>17 805,1</b>	<b>6 539,3</b>	4 124,2	367,9	1 779,7	1 387,0	151,2	180,0	165,6	108,2	51,6	20,7	9,0	27,0	-
nov.	3 167,6	<b>17 843,1</b>	<b>6 440,0</b>	4 025,5	355,8	1 717,4	1 369,3	137,4	180,0	172,6	107,6	51,1	19,8	9,0	27,7	-
dec.	2 867,1	<b>18 155,7</b>	<b>6 369,2</b>	3 957,3	324,8	1 682,5	1 387,9	133,3	150,0	186,3	105,0	49,4	19,4	9,0	27,4	-
2005 ian.	2 867,1	<b>18 384,6</b>	<b>6 474,7</b>	4 061,5	333,3	1 726,0	1 435,5	138,9	150,0	180,0	106,3	48,4	20,2	9,0	28,8	-
feb.	2 867,1	<b>20 054,9</b>	<b>6 488,7</b>	4 076,5	321,9	1 718,9	1 465,9	134,5	150,0	190,3	105,3	47,1	20,0	9,0	29,3	-
mar.	2 909,4	<b>20 455,4</b>	<b>6 626,6</b>	4 214,3	300,6	1 857,9	1 476,2	136,7	150,0	196,7	105,4	46,8	20,3	9,0	29,3	-
apr.	2 909,4	<b>20 700,2</b>	<b>6 614,7</b>	4 201,6	302,2	1 845,8	1 471,2	136,0	150,0	196,6	106,2	47,1	20,3	9,0	29,8	-
mai	2 909,4	<b>21 115,5</b>	<b>6 646,3</b>	4 231,4	297,2	1 888,3	1 462,2	132,3	150,0	200,1	108,0	47,5	21,0	9,0	30,6	-
iun.	3 260,0	<b>22 063,1</b>	<b>7 189,8</b>	4 271,5	278,3	1 942,0	1 450,4	136,2	150,0	211,8	111,4	48,2	21,8	8,9	30,9	-
iul.	3 260,0	<b>22 082,4</b>	<b>7 179,1</b>	4 265,0	267,4	1 940,5	1 457,2	137,0	150,0	211,6	107,2	43,9	21,8	8,9	31,1	-

\*) Date provizorii; \*\*) Provenită din credite și împrumuturi externe, obligațiuni și altele asemenea.

(continuare)

- milioane EUR; sfârșitul perioadei -

Perioada	Datorie externă pe termen mediu și lung** (continuare)										
	I. Datorie publică (continuare)										
	Emisiuni de obligațiuni										
	Total	din care:						Bănci private		Alții creditori privați	
	Credit Deutsche Bank AG	ING Bank Schroeder Salomon Smith Barney	CS First Boston Elveția	CS First Boston Germania	Merrill Lynch	Nomura Securities	JP Morgan ABN Amro Bank				
2000	914,4	150,0	150,0	-	306,8	26,9	280,8	x	148,3	40,7	
2001	1 356,8	150,0	300,0	600,0	306,8	-	-	x	3,0	33,1	
2002	1 750,0	850,0	300,0	600,0	-	-	-	x	1,6	23,0	
2003 *	2 300,0	1 400,0	300,0	600,0	-	-	-	x	0,5	10,6	
2004 *	2 300,0	1 400,0	300,0	600,0	-	-	-	x	-	6,9	
2004 iul.	2 300,0	1 400,0	300,0	600,0	-	-	-	x	-	8,7	
aug.	2 300,0	1 400,0	300,0	600,0	-	-	-	x	-	8,7	
sep.	2 300,0	1 400,0	300,0	600,0	-	-	-	x	-	8,7	
oct.	2 300,0	1 400,0	300,0	600,0	-	-	-	x	-	6,9	
nov.	2 300,0	1 400,0	300,0	600,0	-	-	-	x	-	6,9	
dec.	2 300,0	1 400,0	300,0	600,0	-	-	-	x	-	6,9	
2005 ian.	2 300,0	1 400,0	300,0	600,0	-	-	-	x	-	6,9	
feb.	2 300,0	1 400,0	300,0	600,0	-	-	-	x	-	6,9	
mar.	2 300,0	1 400,0	300,0	600,0	-	-	-	x	-	6,9	
apr.	2 300,0	1 400,0	300,0	600,0	-	-	-	x	-	6,9	
mai	2 300,0	1 400,0	300,0	600,0	-	-	-	x	-	6,9	
iun.	2 800,0	1 400,0	300,0	600,0	-	-	-	500,0	-	6,9	
iul.	2 800,0	1 400,0	300,0	600,0	-	-	-	500,0	-	6,9	

\*) Date provizorii; \*\*) Provenită din credite și împrumuturi externe, obligațiuni și altele asemenea.

## 13b. Principalii indicatori ai poziției investiționale internaționale

(continuare) - milioane EUR; sfârșitul perioadei -

Perioada	Datorie externă pe termen mediu și lung** (continuare)							
	II. Datorie public garantată							
	Total	Instituții multilaterale					Investiții de portofoliu	Alți creditori privați
		Total	din care:					
BIRD			BERD	Nordic Investment Bank				
2000	2 472,5	339,5	102,8	217,8	10,5	225,4	1 907,7	
2001	3 119,4	367,8	122,8	223,8	16,8	394,5	2 357,2	
2002	3 147,7	337,4	129,4	193,3	14,6	574,0	2 236,3	
2003 *	3 212,7	341,0	140,7	183,4	16,9	434,9	2 436,8	
2004 *	3 668,0	337,8	135,4	175,2	27,1	202,5	3 127,7	
2004 iul.	3 362,9	352,9	146,2	185,4	21,3	266,7	2 743,3	
aug.	3 511,8	355,7	149,5	184,4	21,8	266,7	2 889,4	
sep.	3 666,1	342,6	143,8	177,5	21,3	260,7	3 062,8	
oct.	3 658,2	338,2	140,4	177,1	20,7	252,1	3 067,9	
nov.	3 630,8	337,4	138,9	178,6	19,9	242,2	3 051,2	
dec.	3 668,0	337,8	135,4	175,2	27,1	202,5	3 127,7	
2005 ian.	3 845,9	350,8	140,9	181,9	28,0	211,0	3 284,1	
feb.	3 944,2	344,5	139,8	177,3	27,3	209,3	3 390,4	
mar.	4 022,1	339,8	139,4	172,7	27,7	212,6	3 469,7	
apr.	4 044,2	339,1	139,7	171,7	27,6	212,4	3 492,7	
mai	4 230,6	347,8	143,4	173,0	31,3	219,9	3 662,9	
iun.	4 287,0	359,8	152,3	175,5	32,1	192,6	3 734,6	
iul.	4 232,3	368,7	152,5	180,0	36,2	192,2	3 671,4	

\*) Date provizorii; \*\*) Provenită din credite și împrumuturi externe, obligațiuni și altele asemenea.

(continuare) - milioane EUR; sfârșitul perioadei -

Perioada	Datorie externă pe termen mediu și lung** (continuare)												
	III. Datorie privată (negarantată)												
	Total	Instituții multilaterale						Investiții de portofoliu			Linii de finanțare	Depozite pe termen mediu și lung	Alți creditori privați
		Total	din care:					Total	din care:				
BERD			BEI	Banca Mării Negre	Nordic Investment Bank	CFI	Petrom-BNP Paribas Luxemburg		SNCFR-Marfă SA-Deutsche Bank				
2000	<b>3 688,9</b>	764,6	400,4	56,1	—	29,0	279,1	80,3	—	—	46,6	49,2	2 748,2
2001	<b>4 804,6</b>	789,6	406,3	82,9	—	28,4	272,1	158,4	125,0	—	62,1	67,9	3 726,6
2002	<b>5 781,1</b>	787,3	414,2	122,2	11,5	28,5	210,9	285,3	125,0	120,0	58,1	185,1	4 465,3
2003 *	<b>6 202,0</b>	820,2	453,5	137,6	12,0	28,0	189,0	267,3	125,0	120,0	48,6	170,6	4 895,3
2004 *	<b>8 118,5</b>	870,5	565,0	142,0	10,6	23,2	128,2	342,0	125,0	120,0	37,7	376,1	6 492,2
2004 iul.	<b>7 120,6</b>	963,4	700,7	109,8	14,8	26,9	111,2	261,5	125,0	120,0	50,1	196,9	5 648,7
aug.	<b>7 480,6</b>	984,8	699,2	99,8	14,0	26,9	144,6	260,8	125,0	120,0	48,9	282,3	5 903,8
sep.	<b>7 547,3</b>	968,6	690,6	92,6	13,7	26,3	145,0	290,3	125,0	120,0	46,9	279,2	5 962,3
oct.	<b>7 607,6</b>	950,1	649,4	126,5	13,2	26,3	133,8	324,9	125,0	120,0	43,9	288,8	5 999,9
nov.	<b>7 772,3</b>	930,1	631,6	126,3	11,8	23,7	135,2	347,2	125,0	120,0	40,4	287,1	6 167,5
dec.	<b>8 118,5</b>	870,5	565,0	142,0	10,6	23,2	128,2	342,0	125,0	120,0	37,7	376,1	6 492,2
2005 ian.	<b>8 064,0</b>	897,7	578,1	142,1	11,0	23,1	141,9	343,3	125,0	120,0	37,4	380,6	6 405,0
feb.	<b>9 622,0</b>	915,9	585,7	142,1	17,4	22,9	146,1	342,2	125,0	120,0	36,7	958,4	7 368,8
mar.	<b>9 806,7</b>	923,5	594,1	136,5	19,8	23,3	147,8	340,7	125,0	120,0	35,1	963,0	7 544,4
apr.	<b>10 041,3</b>	933,4	584,4	134,0	21,8	22,3	168,6	335,4	125,0	120,0	33,5	956,0	7 783,0
mai	<b>10 238,6</b>	939,3	585,3	134,1	22,0	23,1	172,4	333,3	125,0	120,0	34,7	919,9	8 011,4
iun.	<b>10 586,3</b>	980,6	628,5	134,2	23,1	23,9	167,9	334,7	125,0	120,0	33,8	1 016,3	8 220,9
iul.	<b>10 671,0</b>	969,6	622,1	130,6	22,0	23,9	167,9	334,4	125,0	120,0	43,4	927,7	8 395,9

\*) Date provizorii; \*\*) Provenită din credite și împrumuturi externe, obligațiuni și altele asemenea.

## 14. Balanța de plăți

- milioane EUR -

COMPONENTE	2003			2004*		
	Credit	Debit	Net	Credit	Debit	Net
<b>1. CONTUL CURENT (A+B+C)</b>	<b>20 940</b>	<b>24 000</b>	<b>-3 060</b>	<b>25 055</b>	<b>29 515</b>	<b>-4 460</b>
<b>A. Bunuri și servicii</b>	<b>18 285</b>	<b>22 178</b>	<b>-3 893</b>	<b>21 838</b>	<b>27 374</b>	<b>-5 536</b>
a. Bunuri fob (export fob - import fob)	15 614	19 569	-3 955	18 935	24 258	-5 323
b. Servicii	2 671	2 609	62	2 903	3 116	-213
– transport	1 063	997	66	1 252	1 206	46
– turism - călătorii	396	423	-27	406	434	-28
– alte servicii	1 212	1 189	23	1 245	1 476	-231
<b>B. Venituri</b>	<b>327</b>	<b>1 522</b>	<b>-1 195</b>	<b>326</b>	<b>1 747</b>	<b>-1 421</b>
– din muncă	98	6	92	91	5	86
– din investiții directe	10	796	-786	5	901	-896
– din investiții de portofoliu	153	228	-75	167	258	-91
– din alte investiții de capital (dobânzi)	66	492	-426	63	583	-520
<b>C. Transferuri curente</b>	<b>2 328</b>	<b>300</b>	<b>2 028</b>	<b>2 891</b>	<b>394</b>	<b>2 497</b>
– administrație publică	235	36	199	171	45	126
– alte sectoare	2 093	264	1 829	2 720	349	2 371
<b>2. CONTUL DE CAPITAL ȘI FINANCIAR (A+B)</b>	<b>9 462</b>	<b>5 991</b>	<b>3 471</b>	<b>13 878</b>	<b>10 456</b>	<b>3 422</b>
<b>A. Contul de capital</b>	<b>197</b>	<b>9</b>	<b>188</b>	<b>532</b>	<b>20</b>	<b>512</b>
Transferuri de capital	197	9	188	532	20	512
– administrație publică	102	0	102	436	0	436
– alte sectoare	95	9	86	96	20	76
<b>B. Contul financiar</b>	<b>9 265</b>	<b>5 982</b>	<b>3 283</b>	<b>13 346</b>	<b>10 436</b>	<b>2 910</b>
a. Investiții directe	2 782	872	1 910	4 561	408	4 153
– ale rezidenților în străinătate	7	43	-36	9	65	-56
– ale nerezidenților în România	2 775	829	1 946	4 552	343	4 209
b. Investiții de portofoliu	899	370	529	489	455	34
– active	21	7	14	60	41	19
– pasive	878	363	515	429	414	15
c. Alte investiții de capital	5 193	3 329	1 864	8 174	4 751	3 423
– active	703	625	78	570	1 101	-531
1. Împrumuturi și credite pe termen lung	25	77	-52	44	69	-25
2. Împrumuturi și credite pe termen scurt	21	19	2	62	43	19
3. Documente de export pe termen lung	14	13	1	23	26	-3
4. Documente de export pe termen scurt	231	243	-12	156	202	-46
5. Numerar și cecuri	23	30	-7	17	34	-17
6. Depozite deținute de rezidenți în străinătate	362	218	144	252	702	-450
7. Alte active	27	25	2	16	25	-9
– pe termen lung	0	1	-1	0	0	0
– pe termen scurt	27	24	3	16	25	-9
– pasive	4 490	2 704	1 786	7 604	3 650	3 954
1. Credite și împrumuturi de la FMI	205	98	107	0	138	-138
2. Împrumuturi și credite pe termen lung	2 964	2 016	948	4 789	2 548	2 241
3. Împrumuturi și credite pe termen scurt	679	302	377	1 640	674	966
4. Documente de import pe termen lung	32	38	-6	43	39	4
5. Documente de import pe termen scurt	198	225	-27	347	251	96
6. Numerar și cecuri	0	0	0	0	0	0
7. Depozite deținute de nerezidenți în România	402	0	402	555	0	555
8. Alte pasive	10	25	-15	230	0	230
– pe termen lung	10	25	-15	230	0	230
– pe termen scurt	0	0	0	0	0	0
d. Conturi în tranzit	44	53	-9	109	119	-10
e. Conturi de clearing / barter	10	1	9	13	2	11
f. Active de rezervă (BNR)	337	1 357	-1 020	0	4 701	-4 701
– aur monetar	0	0	0	0	0	0
– DST	5	3	2	0	0	0
– poziția de rezervă la FMI	0	0	0	0	0	0
– devize convertibile	332	1 354	-1 022	0	4 701	-4 701
– alte active	0	0	0	0	0	0
<b>3. ERORI ȘI OMISIUNI (net)</b>	<b>0</b>	<b>411</b>	<b>-411</b>	<b>1 038</b>	<b>0</b>	<b>1 038</b>

\*) Date provizorii.

## 14. Balanța de plăți

(continuare)

- milioane EUR -

C O M P O N E N T E	2004 (ianuarie - iulie)*			2005 (ianuarie - iulie)*		
	Credit	Debit	Net	Credit	Debit	Net
<b>1. CONTUL CURENT (A+B+C)</b>	<b>14 180</b>	<b>16 067</b>	<b>-1 887</b>	<b>17 173</b>	<b>20 125</b>	<b>-2 952</b>
<b>A. Bunuri și servicii</b>	<b>12 429</b>	<b>14 876</b>	<b>-2 447</b>	<b>14 645</b>	<b>18 489</b>	<b>-3 844</b>
a. Bunuri fob (export fob - import fob)	10 874	13 260	-2 386	12 522	16 150	-3 628
b. Servicii	1 555	1 616	-61	2 123	2 339	-216
– transport	699	653	46	629	844	-215
– turism - călătorii	222	249	-27	411	325	86
– alte servicii	634	714	-80	1 083	1 170	-87
<b>B. Venituri</b>	<b>162</b>	<b>977</b>	<b>-815</b>	<b>363</b>	<b>1 374</b>	<b>-1 011</b>
– din muncă	51	3	48	122	11	111
– din investiții directe	3	499	-496	21	647	-626
– din investiții de portofoliu	94	192	-98	163	324	-161
– din alte investiții de capital (dobânzi)	14	283	-269	57	392	-335
<b>C. Transferuri curente</b>	<b>1 589</b>	<b>214</b>	<b>1 375</b>	<b>2 165</b>	<b>262</b>	<b>1 903</b>
– administrație publică	116	22	94	49	54	-5
– alte sectoare	1 473	192	1 281	2 116	208	1 908
<b>2. CONTUL DE CAPITAL ȘI FINANCIAR (A+B)</b>	<b>6 590</b>	<b>4 952</b>	<b>1 638</b>	<b>16 517</b>	<b>14 534</b>	<b>1 983</b>
<b>A. CONTUL DE CAPITAL</b>	<b>278</b>	<b>12</b>	<b>266</b>	<b>338</b>	<b>37</b>	<b>301</b>
a. Transferuri de capital	278	12	266	336	34	302
– administrație publică	219	0	219	162	0	162
– alte sectoare	59	12	47	174	34	140
b. Achiziționarea/vânzarea de active nemateriale - nefinanciare	...	...	...	2	3	-1
<b>B. CONTUL FINANCIAR</b>	<b>6 312</b>	<b>4 940</b>	<b>1 372</b>	<b>16 179</b>	<b>14 497</b>	<b>1 682</b>
<b>a. Investiții directe</b>	<b>1 659</b>	<b>211</b>	<b>1 448</b>	<b>2 257</b>	<b>498</b>	<b>1 759</b>
– ale rezidenților în străinătate	6	31	-25	41	78	-37
– ale nerezidenților în România	1 653	180	1 473	2 216	420	1 796
<b>b. Investiții de portofoliu</b>	<b>151</b>	<b>292</b>	<b>-141</b>	<b>2 223</b>	<b>1 923</b>	<b>300</b>
– active	12	26	-14	1 367	1 623	-256
– pasive	139	266	-127	856	300	556
<b>c. Derivate financiare</b>	<b>...</b>	<b>...</b>	<b>...</b>	<b>14</b>	<b>45</b>	<b>-31</b>
– active	...	...	...	14	0	14
– pasive	...	...	...	0	45	-45
<b>d. Alte investiții de capital</b>	<b>4 502</b>	<b>2 399</b>	<b>2 103</b>	<b>11 685</b>	<b>8 496</b>	<b>3 189</b>
– active	<b>506</b>	<b>520</b>	<b>-14</b>	<b>3 493</b>	<b>4 005</b>	<b>-512</b>
1. Împrumuturi și credite pe termen lung	43	39	4	19	38	-19
1.1. Credite comerciale	19	11	8	14	23	-9
1.2. Credite financiare	24	28	-4	5	15	-10
2. Împrumuturi și credite pe termen scurt	107	145	-38	490	915	-425
2.1. Credite comerciale	81	128	-47	340	477	-137
2.2. Credite financiare	26	17	9	150	438	-288
3. Numerar și depozite	348	322	26	2 769	2 866	-97
4. Alte active	8	14	-6	215	186	29
– pe termen lung	0	0	0	45	54	-9
– pe termen scurt	8	14	-6	170	132	38
– pasive	<b>3 996</b>	<b>1 879</b>	<b>2 117</b>	<b>8 192</b>	<b>4 491</b>	<b>3 701</b>
1. Credite și împrumuturi de la FMI	0	77	-77	0	73	-73
2. Împrumuturi și credite pe termen lung	2 310	1 198	1 112	3 402	1 495	1 907
2.1. Credite comerciale	78	105	-27	78	160	-82
2.2. Credite financiare	2 232	1 093	1 139	3 324	1 335	1 989
3. Împrumuturi și credite pe termen scurt	979	394	585	2 135	1 071	1 064
3.1. Credite comerciale	258	124	134	647	191	456
3.2. Credite financiare	721	270	451	1 488	880	608
4. Numerar și depozite	493	103	390	1 773	1 442	331
5. Alte pasive	214	107	107	882	410	472
– pe termen lung	66	27	39	796	319	477
– pe termen scurt	148	80	68	86	91	-5
<b>e. Active de rezervă (BNR)</b>	<b>-</b>	<b>2 038</b>	<b>-2 038</b>	<b>-</b>	<b>3 535</b>	<b>-3 535</b>
<b>3. ERORI ȘI OMISIUNI (net)</b>	<b>249</b>	<b>-</b>	<b>249</b>	<b>969</b>	<b>-</b>	<b>969</b>

\*) Date provizorii.

## 15a. Piața valutară interbancară

Perioada	Volum tranzacții* (mil. EUR)	Curs de schimb (RON/EUR)				Curs de schimb (RON/USD)			
		la sfârșitul perioadei	mediu			la sfârșitul perioadei	mediu		
			RON/EUR	variație procentuală față de:			RON/USD	variație procentuală față de:	
				sfârșitul anului anterior	aceeași perioadă a anului anterior			sfârșitul anului anterior	aceeași perioadă a anului anterior
2000	2 066,2	2,4118	1,9956	26,4	22,5	2,5926	2,1693	42,3	41,5
2001	2 309,6	2,7881	2,6027	22,6	30,4	3,1597	2,9061	23,2	34,0
2002	3 110,3	3,4919	3,1255	21,4	20,1	3,3500	3,3055	6,6	13,7
2003	3 004,3	4,1117	3,7556	18,5	20,2	3,2595	3,3200	-1,9	0,4
2004	5 348,2	3,9663	4,0532	-4,4	7,9	2,9067	3,2637	-12,4	-1,7
2004 iul.	5 830,8	4,1088	4,0967	1,0	10,2	3,4104	3,3395	1,2	2,2
aug.	5 453,7	4,0977	4,0947	0,9	10,1	3,3900	3,3613	1,8	0,8
sep.	6 070,0	4,1127	4,1078	1,2	8,3	3,3340	3,3621	1,8	-0,5
oct.	5 518,4	4,0870	4,1069	1,2	5,8	3,2057	3,2881	-0,4	-0,8
nov.	7 997,1	3,8494	3,9820	-1,9	-0,2	2,9013	3,0677	-7,1	-10,1
dec.	7 135,0	3,9663	3,8774	-4,4	-4,4	2,9067	2,8910	-12,4	-12,4
2005 ian.	7 324,6	3,7516	3,8178	-1,5	-7,1	2,8855	2,9076	0,6	-10,7
feb.	7 455,6	3,6422	3,6765	-5,2	-9,4	2,7473	2,8244	-2,3	-11,9
mar.	6 618,9	3,6825	3,6338	-6,3	-9,3	2,8429	2,7570	-4,6	-15,5
apr.	5 367,8	3,6211	3,6293	-6,4	-10,8	2,7931	2,8041	-3,0	-17,3
mai	3 985,4	3,6217	3,6182	-6,7	-10,8	2,9278	2,8508	-1,4	-15,6
iun.	4 898,7	3,6050	3,6139	-6,8	-11,3	2,9891	2,9695	2,7	-11,5
iul.	6 080,6	3,5237	3,5655	-8,0	-13,0	2,9164	2,9608	2,4	-11,3
aug.	13 187,3	3,5111	3,5057	-9,6	-14,4	2,8750	2,8512	-1,4	-15,2

\*) Valorile anuale sunt medii lunare.

## 15b. Cursuri zilnice pe piața valutară

- RON -

Data	CAD	CHF	EUR	GBP	100 JPY	USD	DST	Gram aur
04 iul.05	2,4283	2,3224	3,5986	5,3128	2,7087	3,0216	4,3356	41,5105
05 iul.05	2,4340	2,3186	3,5979	5,3070	2,7004	3,0223	4,3347	41,3923
06 iul.05	2,4301	2,3144	3,5973	5,2995	2,7012	3,0219	4,3715	41,1766
07 iul.05	2,4314	2,3226	3,5954	5,2259	2,6835	2,9980	4,3596	41,2659
08 iul.05	2,4501	2,3096	3,5877	5,2360	2,6832	3,0117	4,3442	41,0397
11 iul.05	2,4559	2,3008	3,5792	5,1967	2,6618	2,9804	4,3356	40,7112
12 iul.05	2,4259	2,2953	3,5735	5,1873	2,6406	2,9350	4,3077	40,2763
13 iul.05	2,4341	2,2898	3,5704	5,1722	2,6319	2,9329	4,2798	40,0863
14 iul.05	2,4479	2,2917	3,5680	5,2008	2,6373	2,9532	4,2701	40,0914
15 iul.05	2,4280	2,2862	3,5664	5,1886	2,6346	2,9470	4,2899	39,7163
18 iul.05	2,4168	2,2839	3,5635	5,1611	2,6308	2,9527	4,2882	39,9986
19 iul.05	2,4365	2,2791	3,5632	5,1779	2,6367	2,9711	4,2841	40,1192
20 iul.05	2,4245	2,2780	3,5614	5,1232	2,6098	2,9467	4,2994	39,8454
21 iul.05	2,4058	2,2788	3,5616	5,1161	2,6049	2,9297	4,2772	39,8941
22 iul.05	2,4063	2,2769	3,5579	5,1248	2,6315	2,9207	4,2424	40,0540
25 iul.05	2,4170	2,2734	3,5532	5,1162	2,6340	2,9425	4,2591	40,1905
26 iul.05	2,4171	2,2697	3,5447	5,1306	2,6312	2,9543	4,2601	40,3083
27 iul.05	2,3841	2,2576	3,5272	5,1089	2,6114	2,9409	4,2581	39,9838
28 iul.05	2,3575	2,2499	3,5197	5,0852	2,5866	2,9162	4,2429	39,8933
29 iul.05	2,3711	2,2595	3,5237	5,1124	2,5946	2,9164	4,2229	40,0360



## 16a. Piața de capital - Bursa de valori București

Perioada	Număr acțiuni tranzacționate (mii buc.)	Număr tranzacții	Volum tranzacții (mil. RON)	Capitalizarea pieței (mil. RON)	Indice BET (puncte)	Indice BET-C (puncte)	Indice BET-FI (puncte)
2000	1 806 587	496 887	184,3	1 101,9	544,7	510,8	1 236,8
2001	2 277 454	357 577	381,3	3 857,3	754,9	486,1	2 700,7
2002	4 085 123	689 184	709,8	9 158,0	1 659,1	1 103,1	6 015,2
2003	4 106 382	440 084	1 006,3	12 186,6	2 171,9	1 390,4	8 014,2
2004	13 007 588	644 839	2 415,0	34 147,4	4 364,7	2 829,5	17 289,9
2004 iul.	597 814	69 439	161,2	21 609,7	3 299,0	2 168,2	16 137,5
aug.	396 001	63 058	123,3	19 903,8	3 158,0	2 035,4	14 975,8
sep.	422 156	54 896	125,2	20 484,8	3 221,8	2 088,8	14 573,6
oct.	1 957 584	61 479	367,3	24 432,3	3 894,6	2 465,3	15 393,0
nov.	1 020 015	60 764	279,4	25 624,7	3 957,5	2 598,3	15 470,2
dec.	1 298 155	52 128	309,0	34 147,4	4 364,7	2 829,5	17 289,9
2005 ian.	2 643 327	105 627	806,0	43 116,3	5 645,1	3 616,1	23 420,6
feb.	2 087 361	120 588	966,8	49 736,8	6 225,9	3 914,3	31 838,7
mar.	1 831 744	121 527	605,2	38 453,8	5 181,1	3 253,1	22 076,0
apr.	1 013 925	74 250	390,9	35 145,7	4 794,4	3 041,6	23 854,1
mai	771 502	70 449	360,3	36 331,5	4 712,9	3 003,6	23 696,9
iun.	533 686	54 553	252,2	39 751,9	4 852,9	3 097,2	25 360,8
iul.	821 442	74 227	326,7	44 697,1	5 492,6	3 392,2	29 660,0
aug.	1 021 242	90 237	652,8	46 519,6	5 550,7	3 430,7	30 096,7

Sursa: Bursa de Valori București

Notă: Datele privind capitalizarea pieței, indicii BET, BET-C și BET-FI corespund ultimei ședințe de tranzacționare din lună.

## 16b. Piața de capital - Bursa electronică RASDAQ

Perioada	Număr acțiuni tranzacționate (mii buc.)	Număr tranzacții	Volum tranzacții (mil. RON)	Capitalizarea pieței (mil. RON)	Indice compozit al pieței (puncte)	Indice RAQ I (puncte)	Indice RAQ II (puncte)
2000	1 209 137	140 506	306,6	2 078,3	689,0	x	x
2001	770 311	87 119	271,8	3 368,3	829,1	x	x
2002	2 143 317	66 637	421,4	6 107,4	1 051,9	x	x
2003	877 960	68 750	411,0	7 919,5	1 280,4	1 247,3	1 454,2
2004	1 206 493	111 386	590,7	7 993,3	1 779,2	1 960,2	2 509,9
2004 iul.	61 201	6 310	24,2	7 009,3	1 407,3	1 534,7	1 718,1
aug.	52 903	7 744	35,8	7 069,0	1 397,2	1 467,5	1 931,4
sep.	127 149	9 829	40,8	7 446,2	1 503,6	1 563,8	2 267,7
oct.	175 495	15 132	57,9	7 943,3	1 716,6	1 774,8	2 721,5
nov.	115 443	14 608	53,6	8 011,2	1 759,2	1 881,7	2 566,5
dec.	130 481	12 544	73,0	7 993,3	1 779,2	1 960,2	2 509,9
2005 ian.	225 001	17 889	132,3	9 415,6	2 102,3	2 492,8	3 745,7
feb.	247 670	20 396	133,7	9 120,1	2 051,9	2 277,4	3 843,5
mar.	202 965	16 746	92,2	8 064,2	1 798,2	2 029,1	3 347,3
apr.	71 723	11 141	32,5	7 457,4	1 649,9	1 734,7	3 217,4
mai	82 038	9 968	55,5	7 374,8	1 625,4	1 779,0	3 122,8
iun.	78 546	6 566	60,6	7 170,2	1 601,9	1 707,1	3 074,6
iul.	69 531	7 791	35,1	7 222,6	1 594,4	1 623,7	3 067,2
aug.	125 098	10 112	48,9	7 301,6	1 609,4	1 529,8	3 041,1

Sursa: Bursa Electronică RASDAQ

Notă: Datele privind capitalizarea pieței și indicii bursieri corespund ultimei ședințe de tranzacționare din lună.

## 17. Bugetul general consolidat

- milioane RON -

Perioada	Bugetul de stat			Bugetele locale			Bugetul asigurărilor sociale de stat		
	venituri	cheltuieli	sold	venituri	cheltuieli	sold	venituri	cheltuieli	sold
2000	12 034,2	15 563,0	-3 528,7	3 335,7	3 314,1	+21,6	5 101,6	5 562,7	-461,0
2001	14 820,9	18 401,2	-3 580,3	7 104,3	7 052,3	+52,0	7 623,3	8 343,8	-720,5
2002	17 920,6	22 682,4	-4 761,8	9 306,9	9 252,0	+55,0	9 724,5	10 720,3	-995,8
2003	25 244,7	28 145,1	-2 900,3	12 815,1	12 829,5	-14,4	12 554,5	12 377,6	+176,9
2004	32 195,4	34 073,5	-1 878,1	15 898,9	15 513,9	+385,0	16 087,8	16 101,5	-13,7
2004 iul.	18 155,1	18 861,9	-706,8	9 337,3	8 681,3	+656,0	8 496,4	8 740,4	-244,1
aug.	20 642,4	21 581,3	-938,9	10 262,3	9 589,3	+672,9	9 843,0	10 105,8	-262,7
sep.	23 513,7	24 294,2	-780,5	11 320,9	10 572,6	+748,3	11 119,0	11 490,3	-371,3
oct.	27 092,3	27 769,2	-676,9	12 748,1	11 876,3	+871,8	12 781,7	12 860,6	-78,9
nov.	29 601,7	30 805,1	-1 203,4	14 260,2	13 391,6	+868,6	14 301,7	14 381,9	-80,1
dec.	32 195,4	34 073,5	-1 878,1	15 898,9	15 513,9	+385,0	16 087,8	16 101,5	-13,7
2005 ian.	3 099,4	3 017,4	+82,0	1 740,0	1 181,4	+558,7	1 397,7	1 276,8	+120,8
feb.	5 066,2	5 588,1	-521,9	3 219,7	2 521,7	+698,0	2 685,8	2 552,0	+133,9
mar.	7 686,9	8 360,3	-673,4	4 746,8	3 975,7	+771,1	4 100,9	3 959,1	+141,8
apr.	11 239,5	11 245,0	-5,5	6 320,6	5 462,3	+858,4	5 439,7	5 340,9	+98,8
mai	14 063,0	14 298,1	-235,2	7 522,6	6 770,2	+752,4	6 879,1	6 743,4	+135,7
iun.	16 604,0	17 329,9	-725,9	9 445,1	8 533,3	+911,8	8 224,6	8 053,3	+171,3
iul.	...	...	-	...	...	-	...	...	-

Sursa: Ministerul Finanțelor Publice

(continuare)

- milioane RON -

Perioada	Fondul pentru plata ajutorului de șomaj			Fondul special pentru asigurările de sănătate			Credite externe acordate ministerelor		
	venituri	cheltuieli	sold	venituri	cheltuieli	sold	venituri	cheltuieli	sold
2000	927,0	927,4	-0,4	2 845,6	2 553,5	+292,1	-	1 857,3	-1 857,3
2001	1 369,2	923,9	+445,3	4 173,4	3 742,3	+431,1	-	2 408,9	-2 408,9
2002	1 800,0	1 119,8	+680,2	5 480,1	4 835,0	+645,1	-	2 924,7	-2 924,7
2003	1 742,9	1 445,9	+297,0	5 512,7	6 228,3	-715,6	-	3 639,7	-3 639,7
2004	1 899,8	1 657,9	+241,8	6 877,4	7 069,5	-192,1	-	3 674,4	-3 674,4
2004 iul.	1 084,7	962,4	+122,3	3 848,7	4 028,4	-179,8	-	1 781,2	-1 781,2
aug.	1 231,5	1 086,1	+145,4	4 395,5	4 575,7	-180,2	-	1 970,4	-1 970,4
sep.	1 389,1	1 202,4	+186,7	4 951,3	5 205,1	-253,8	-	2 493,9	-2 493,9
oct.	1 539,6	1 339,0	+200,7	5 526,5	5 726,6	-200,0	-	2 688,5	-2 688,5
nov.	1 713,1	1 474,1	+239,0	6 131,5	6 305,6	-174,1	-	3 036,0	-3 036,0
dec.	1 899,8	1 657,9	+241,8	6 877,4	7 069,5	-192,1	-	3 674,4	-3 674,4
2005 ian.	171,3	119,4	+51,9	651,7	554,2	+97,5	-	339,6	-339,6
feb.	338,7	251,2	+87,5	1 262,9	1 175,9	+87,0	-	623,8	-623,8
mar.	529,4	399,2	+130,2	1 995,2	1 861,7	+133,5	-	898,3	-898,3
apr.	697,7	541,4	+156,4	2 657,1	2 523,7	+133,4	-	1 067,8	-1 067,8
mai	872,1	660,1	+212,0	3 332,9	3 225,2	+107,7	-	1 311,0	-1 311,0
iun.	1 051,4	774,9	+276,5	4 063,2	3 938,4	+124,8	-	1 537,9	-1 537,9
iul.	...	...	-	...	...	-	-	...	...

## 17. Bugetul general consolidat

(continuare)

- milioane RON -

Perioada	Cheltuieli reprezentând rate de capital și diferențe de curs aferente datoriei publice			Bugetul Companiei Naționale a Drumurilor			Bugetul general consolidat *)		
	venituri	cheltuieli	sold	venituri	cheltuieli	sold	venituri	cheltuieli	sold
2000	-	-1 456,9	+1 456,9	-	-	-	<b>25 109,5</b>	<b>28 314,1</b>	<b>-3 204,5</b>
2001	-	-1 741,8	+1 741,8	-	-	-	<b>35 174,1</b>	<b>38 932,1</b>	<b>-3 758,0</b>
2002	-	-3 143,1	+3 143,1	-	-	-	<b>44 891,1</b>	<b>48 841,3</b>	<b>-3 950,2</b>
2003	-	-2 951,2	+2 951,2	1 357,2	2 781,0	-1 423,8	<b>56 692,8</b>	<b>61 087,9</b>	<b>-4 395,1</b>
2004	-	-3 091,3	+3 091,3	1 594,8	3 260,6	-1 665,8	<b>70 699,8</b>	<b>73 423,2</b>	<b>-2 723,4</b>
2004 iul.	-	-1 623,8	+1 623,8	-	-	-	<b>39 974,0</b>	<b>40 267,1</b>	<b>-293,1</b>
aug.	-	-1 831,8	+1 831,8	-	-	-	<b>45 245,1</b>	<b>45 648,9</b>	<b>-403,8</b>
sep.	-	-2 071,4	+2 071,4	-	-	-	<b>50 910,6</b>	<b>51 498,8</b>	<b>-588,2</b>
oct.	-	-2 628,8	+2 628,8	-	-	-	<b>57 633,4</b>	<b>57 461,5</b>	<b>+172,0</b>
nov.	-	-2 743,1	+2 743,1	-	-	-	<b>63 635,5</b>	<b>64 060,1</b>	<b>-424,5</b>
dec.	-	-3 091,3	+3 091,3	1 594,8	3 260,6	-1 665,8	<b>70 699,8</b>	<b>73 423,2</b>	<b>-2 723,4</b>
2005 ian.	-	-295,6	+295,6	229,1	281,5	-52,4	<b>7 117,8</b>	<b>6 143,3</b>	<b>+974,5</b>
feb.	-	-462,9	+462,9	387,4	467,8	-80,5	<b>12 571,0</b>	<b>12 113,7</b>	<b>+457,3</b>
mar.	-	-616,9	+616,9	559,8	795,8	-236,0	<b>19 040,9</b>	<b>18 669,9</b>	<b>+371,0</b>
apr.	-	-775,5	+775,5	722,9	1 011,3	-288,4	<b>26 320,0</b>	<b>25 249,8</b>	<b>+1 070,2</b>
mai	-	-1 006,2	+1 006,2	902,9	1 102,2	-199,3	<b>32 811,9</b>	<b>31 779,3</b>	<b>+1 032,6</b>
iun.	-	-1 142,5	+1 142,5	1 128,3	1 237,0	-108,7	<b>39 762,9</b>	<b>38 733,3</b>	<b>+1 029,6</b>
iul.	-	...	...	...	...	...	...	...	...

Sursa: Ministerul Finanțelor Publice

\*) S-au eliminat la consolidare fluxurile între bugete.

## 18a. Situația clasificării creditelor

## A. Expunere din credite acordate clienților nebankari și băncilor și dobânda aferentă

Neajustată	- milioane RON; sfârșitul perioadei -					
	Total	Standard	În observație	Substandard	Îndoielnic	Pierdere
2004 iul.	34 074,2	22 930,0	8 201,1	1 577,0	417,9	948,2
aug.	35 424,5	23 877,4	8 299,1	1 924,5	450,2	873,4
sep.	36 598,7	24 203,0	9 206,7	1 935,6	476,1	777,2
oct.	37 490,2	24 820,1	9 402,6	1 999,4	451,1	817,1
nov.	37 253,9	24 735,5	9 197,1	2 129,9	436,7	754,7
dec.	39 082,6	26 371,0	9 545,8	2 044,1	310,2	811,5
2005 ian.	38 540,4	25 871,4	9 451,3	2 020,0	417,1	780,7
feb.	38 786,7	26 029,4	9 555,5	2 068,7	401,6	731,4
mar.	40 403,0	27 245,1	9 591,5	2 287,0	522,4	756,9
apr.	42 041,5	28 623,9	9 905,3	2 163,5	498,6	850,2
mai	44 070,5	30 108,8	10 212,1	2 226,2	589,7	933,8
iun.	46 154,7	31 516,9	10 875,5	2 254,9	569,0	938,4
iul.	47 675,7	32 606,0	11 155,4	2 294,7	605,9	1 013,7

Ajustată*	- milioane RON; sfârșitul perioadei -					
	Total	Standard	În observație	Substandard	Îndoielnic	Pierdere
2004 iul.	8 371,8	6 753,2	1 004,8	226,9	46,1	340,8
aug.	8 774,2	7 119,0	1 043,5	209,7	54,0	348,1
sep.	8 866,0	7 162,4	1 105,5	190,0	57,2	350,9
oct.	9 045,6	7 369,0	1 037,8	225,7	54,7	358,4
nov.	9 179,7	7 460,9	944,2	341,1	57,1	376,5
dec.	9 595,5	7 845,4	1 087,6	225,1	51,7	385,6
2005 ian.	9 258,5	7 633,2	915,9	248,4	81,5	379,5
feb.	9 211,1	7 590,4	905,1	273,4	77,2	365,0
mar.	10 630,2	8 849,8	927,1	376,8	123,1	353,4
apr.	11 449,2	9 605,3	1 009,8	358,0	138,9	337,3
mai	11 754,7	9 803,3	1 023,8	385,5	129,5	412,6
iun.	12 164,7	10 225,6	1 071,9	386,1	125,0	356,1
iul.	12 473,9	10 449,1	1 114,3	379,0	113,9	417,7

Provizioane	- milioane RON; sfârșitul perioadei -					
	Total	Standard	În observație	Substandard	Îndoielnic	Pierdere
2004 iul.	459,5	-	50,3	45,4	23,0	340,8
aug.	469,2	-	52,2	41,9	27,0	348,1
sep.	472,8	-	55,3	38,0	28,6	350,9
oct.	482,8	-	51,9	45,1	27,4	358,4
nov.	520,5	-	47,2	68,2	28,5	376,5
dec.	510,9	-	54,4	45,0	25,9	385,6
2005 ian.	515,7	-	45,8	49,7	40,8	379,5
feb.	503,6	-	45,3	54,7	38,6	365,0
mar.	536,7	-	46,4	75,4	61,5	353,4
apr.	528,8	-	50,5	71,6	69,5	337,3
mai	605,6	-	51,2	77,1	64,7	412,6
iun.	549,4	-	53,6	77,2	62,5	356,1
iul.	606,1	-	55,7	75,8	56,9	417,7

## B. Expunere din elemente în afara bilanțului pentru care nu se constituie provizioane

nu se constituie provizioane	- milioane RON; sfârșitul perioadei -					
	Total	Standard	În observație	Substandard	Îndoielnic	Pierdere
2004 iul.	13 680,4	9 062,4	3 808,9	397,4	32,8	378,8
aug.	13 829,5	9 010,2	3 824,2	461,7	59,5	473,8
sep.	13 998,3	9 026,7	4 105,6	323,3	185,8	356,8
oct.	13 664,9	8 762,3	4 020,2	309,0	91,8	481,5
nov.	13 274,6	8 939,4	3 565,9	392,3	42,6	334,5
dec.	13 531,6	9 139,1	3 645,4	370,2	48,9	328,0
2005 ian.	12 831,0	8 562,4	3 497,6	372,6	73,6	324,8
feb.	12 876,9	8 659,9	3 398,2	365,4	80,3	373,2
mar.	13 516,1	8 946,5	3 637,3	428,8	83,0	420,6
apr.	13 691,2	8 979,0	3 853,5	390,4	72,8	395,4
mai	14 175,7	9 658,3	3 522,8	441,6	62,1	490,8
iun.	14 852,1	10 023,5	3 785,2	400,4	72,3	570,8
iul.	15 309,4	11 063,4	3 412,1	306,5	63,9	463,6

## C. Expunere din plasamente constituite la alte bănci și dobânda aferentă

Neajustată	- milioane RON; sfârșitul perioadei -				
	Total	Standard	Substandard	Îndoielnic	Pierdere
2004 iul.	2 463,5	2 462,8	-	-	0,7
aug.	1 881,6	1 880,9	-	-	0,7
sep.	1 885,3	1 884,6	-	-	0,7
oct.	2 503,4	2 502,7	-	-	0,7
nov.	2 709,6	2 709,0	-	-	0,6
dec.	3 761,4	3 760,8	-	-	0,6
2005 ian.	3 177,8	3 177,2	-	-	0,6
feb.	4 475,1	4 474,5	-	-	0,6
mar.	3 895,7	3 895,1	-	-	0,6
apr.	4 100,4	4 099,6	-	-	0,8
mai	5 849,6	5 848,1	-	-	1,5
iun.	4 472,8	4 470,8	-	-	2,0
iul.	2 834,2	2 832,3	-	-	1,9

Ajustată*	- milioane RON; sfârșitul perioadei -				
	Total	Standard	Substandard	Îndoielnic	Pierdere
2004 iul.	1 840,5	1 839,7	-	-	0,7
aug.	1 594,4	1 593,7	-	-	0,7
sep.	1 641,5	1 640,8	-	-	0,7
oct.	2 202,1	2 201,4	-	-	0,7
nov.	2 516,4	2 515,8	-	-	0,6
dec.	3 394,4	3 393,8	-	-	0,6
2005 ian.	2 898,1	2 897,5	-	-	0,6
feb.	3 969,4	3 968,8	-	-	0,6
mar.	3 484,8	3 484,2	-	-	0,6
apr.	3 686,9	3 686,1	-	-	0,8
mai	4 892,9	4 891,3	-	-	1,5
iun.	3 753,0	3 751,0	-	-	2,0
iul.	2 552,8	2 550,9	-	-	1,9

Provizioane	- milioane RON; sfârșitul perioadei -				
	Total	Standard	Substandard	Îndoielnic	Pierdere
2004 iul.	0,7	-	-	-	0,7
aug.	0,7	-	-	-	0,7
sep.	0,7	-	-	-	0,7
oct.	0,7	-	-	-	0,7
nov.	0,6	-	-	-	0,6
dec.	0,6	-	-	-	0,6
2005 ian.	0,6	-	-	-	0,6
feb.	0,6	-	-	-	0,6
mar.	0,6	-	-	-	0,6
apr.	0,8	-	-	-	0,8
mai	1,5	-	-	-	1,5
iun.	2,0	-	-	-	2,0
iul.	1,9	-	-	-	1,9

\*) Conform Regulamentului BNR nr.2/2000, în perioada octombrie 2000 - decembrie 2002, iar din ianuarie 2003 conform Regulamentului BNR nr.5/2002, modificat prin Regulamentul BNR nr.7/2002.

## 18b. Principalii indicatori de prudențialitate\*

Perioada	- procente -					
	Raport de solvabilitate (>12%)	Rata capitalului propriu (Capital propriu/ Total activ)	Rata generală de risc	Plasamente și credite interbancare (valoare brută)/ Total activ (valoare brută)	Credite acordate clienței (valoare brută)/ Total activ (valoare brută)	Credite restante și îndoielnice (valoare netă)/ Total portofoliu credite (valoare netă)
2000 dec.	23,79	8,62	38,67	37,08	30,50	0,65
2001 dec.	28,80	12,11	39,73	38,62	32,02	0,72
2002 dec.	25,04	11,61	42,90	38,75	35,90	0,43
2003 dec.	21,09	10,89	50,57	32,77	48,24	0,31
2004 dec.	20,64	8,93	46,95	33,58	45,64	0,28
2004 iul.	19,86	9,43	49,05	31,14	48,71	0,51
aug.	19,57	9,05	48,00	30,62	47,95	0,47
sep.	19,74	9,08	48,06	30,25	47,96	0,44
oct.	...	9,03	...	30,47	48,15	0,56
nov.	...	8,98	...	31,14	47,27	0,47
dec.	20,64	8,93	46,95	33,58	45,64	0,28
2005 ian.	...	8,98	...	35,32	45,81	0,35
feb.	...	8,57	...	37,73	43,21	0,37
mar.	20,21	8,43	45,56	37,26	43,43	0,37
apr.	...	8,55	...	34,06	44,72	0,43
mai	...	8,27	...	37,48	44,99	0,41
iun.	18,38	8,09	47,12	36,38	45,65	0,33
iul.	...	8,36	...	36,67	46,50	0,35

(continuare)

Perioada	- procente -				
	Total creanțe restante și îndoielnice (valoare netă)/ Total activ (valoare netă)	Total creanțe restante și îndoielnice (valoare netă)/ Capitalul propriu (din raportarea prudențială a fondurilor proprii)	Total creanțe restante și îndoielnice (valoare netă)/ Surse atrase și împrumutate	Rata riscului de credit (Expunere neajustată, aferentă creditelor și dobânzilor clasificate în categoriile îndoielnic și pierdere/ Total credite și dobânzi clasificate, exclusiv elementele în afara bilanțului)**	Indicatorul de lichiditate (Lichiditate efectivă/ Lichiditate necesară)***
2000 dec.	0,29	3,32	0,32	3,83	x
2001 dec.	0,32	2,66	0,38	2,54	1,30
2002 dec.	0,23	1,97	0,27	1,10	1,37
2003 dec.	0,22	2,04	0,26	3,37	3,03
2004 dec.	0,18	2,07	0,20	2,87	2,28
2004 iul.	0,33	3,62	0,38	4,01	2,72
aug.	0,31	3,51	0,35	3,74	2,61
sep.	0,29	3,13	0,33	3,42	2,57
oct.	0,35	3,98	0,40	3,38	2,64
nov.	0,29	3,26	0,33	3,20	2,59
dec.	0,18	2,07	0,20	2,87	2,28
2005 ian.	0,22	2,46	0,25	3,11	2,59
feb.	0,22	2,55	0,25	2,92	2,51
mar.	0,22	2,56	0,25	3,16	2,49
apr.	0,25	2,84	0,29	3,21	2,58
mai	0,24	2,83	0,27	3,45	2,30
iun.	0,20	2,53	0,23	3,26	2,57
iul.	0,21	2,65	0,24	3,39	2,54

\*) Date provizorii pentru anul 2005;

\*\*) Conform Regulamentului BNR nr.2/2000, în perioada octombrie 2000 - decembrie 2002, iar din ianuarie 2003 conform Regulamentului BNR nr.5/2002, modificat prin Regulamentul BNR nr.7/2002;

\*\*\*) Indicatorul a fost introdus începând cu luna iulie 2001 (conform Normei BNR nr.1/2001); nivelul minim reglementat este 1; începând cu iunie 2003 metodologia de calcul a fost modificată conform Normelor BNR nr.7/2003.

## 19a. Informații de risc bancar

Perioada	Total sume datorate - Risc global (mil. RON)	Total sume restante (mil. RON)	Număr debitori (persoane fizice și juridice)	Număr debitori cu restanțe (persoane fizice și juridice)	Număr interogări ale bazei de date a CRB pentru debitorii proprii și potențiali	Număr interogări ale bazei de date a CRB pentru debitorii potențiali, cu acordul acestora	Număr debitori raporțați de două sau mai multe instituții de credit (persoane fizice și juridice)	Număr credite acordate și angajamente asumate de către instituții de credit
2000	11 186	1 169	18 671	2 498	612	296	1 846	37 324
2001	16 262	1 327	24 239	2 794	1 380	935	2 382	48 327
2002	25 263	1 426	37 551	3 440	16 775	14 795	3 210	70 598
2003	36 453	1 609	73 355	5 173	39 189	35 179	4 414	122 477
2004	49 585	1 759	113 599	8 160	182 968	181 188	6 006	190 722
2004 iul.	45 877	1 924	100 746	7 926	73 981	70 527	5 642	169 062
aug.	46 704	1 829	102 357	8 012	68 180	63 677	5 575	176 304
sep.	48 428	2 001	107 686	8 912	131 135	129 494	5 757	183 242
oct.	47 777	1 949	108 882	9 440	137 550	136 048	5 721	189 673
nov.	47 336	1 827	105 803	9 106	178 036	176 168	5 696	181 258
dec.	49 585	1 759	113 599	8 160	182 968	181 188	6 006	190 722
2005 ian.	48 683	1 816	112 983	9 553	130 897	129 166	5 977	190 015
feb.	48 338	1 746	115 734	10 931	173 083	171 003	6 238	198 360
mar.	50 652	1 766	127 311	10 421	257 249	254 441	6 905	219 185
apr.	52 019	1 796	138 181	11 623	267 204	264 946	7 596	238 661
mai	54 143	1 855	151 792	12 685	293 917	291 287	8 321	265 954
iun.	55 950	1 856	166 472	13 313	331 610	329 236	9 085	290 439
iul.	57 095	1 848	177 138	14 825	322 334	319 949	9 671	307 847

19b. Sume restante mai mari de 30 de zile înregistrate de persoanele fizice  
cu expunere mai mică de 20 000 RON

- mii RON; sfârșitul perioadei -

Perioada	Număr persoane fizice cu restanțe >30 zile	Număr restanțe	Total sume restante persoane fizice cu restanțe >30 zile în sistemul bancar românesc	RON	EUR	USD	Alte valute	Sume restante tip C (întârziere între 31 și 60 zile)	Sume restante tip D (întârziere între 61 și 90 zile)	Sume restante tip E (întârziere de peste 90 zile)	Sume restante tip X (credite scoase în afara bilanțului)
2004 aug.	107 890	123 597	37 934,5	32 127,6	3 687,0	2 119,9	–	7 613,3	5 078,3	18 612,6	6 630,4
sep.	118 226	139 754	47 895,9	41 395,0	4 252,2	2 248,7	–	9 536,3	5 662,5	19 931,0	12 766,1
oct.	128 043	153 061	56 414,3	49 317,4	4 738,4	2 358,5	–	10 422,8	6 437,0	21 175,7	18 378,8
nov.	132 521	166 862	61 028,8	54 000,8	4 863,3	2 164,6	0,0	9 570,9	6 854,4	25 994,5	18 609,0
dec.	144 105	173 474	68 375,9	60 242,8	5 825,0	2 308,0	0,2	9 118,4	6 335,2	28 624,3	24 298,1
2005 ian.	154 003	184 886	69 093,0	60 228,3	6 404,4	2 460,2	0,2	9 528,1	6 763,4	29 239,9	23 561,6
feb.	141 446	169 373	78 591,0	69 878,2	6 313,7	2 398,9	0,2	9 789,0	6 400,2	29 330,5	33 071,3
mar.	157 098	190 944	87 619,4	78 277,5	6 818,2	2 523,4	0,3	12 555,0	6 650,0	30 243,4	38 171,0
apr.	168 506	204 478	92 799,3	83 115,6	7 102,3	2 581,2	0,3	11 558,2	8 299,0	30 933,9	42 008,1
mai	183 460	224 845	101 630,1	90 556,2	8 146,9	2 926,6	0,3	12 958,2	8 616,5	33 963,0	46 092,4
iun.	183 964	225 086	100 165,2	88 123,0	8 908,6	3 133,2	0,3	12 198,5	8 739,2	34 480,4	44 747,0
iul.	200 986	247 366	115 212,3	102 508,0	9 596,5	3 107,5	0,3	16 148,3	7 868,1	34 661,6	56 534,3

## 19c. Credite acordate și angajamente asumate de instituțiile de credit\*

- milioane RON; sfârșitul perioadei -

Perioada	Total sume acordate	Forma de proprietate a beneficiarului de credit							Moneda			
		Proprietate privată	Proprietate de stat	Proprietate mixtă		Proprie- tate coope- ratistă	Persoane fizice	Alte forme de proprietate	RON	EUR	USD	Alte valute
				Societăți comerciale cu participare de capital străin	Societăți comerciale cu participare de capital privat și de stat autohton							
2000	11 381	9 096	713	819	622	35	52	45	3 619	2 394	5 211	157
2001	17 395	13 338	1 727	1 383	719	46	121	62	5 212	4 242	7 832	108
2002	26 796	20 504	3 160	1 571	967	56	426	112	7 266	8 401	11 018	112
2003	39 419	29 644	4 661	1 670	1 240	74	1 808	322	11 603	15 250	12 356	211
2004	55 465	40 475	6 506	2 238	1 357	85	4 023	780	14 733	26 040	14 511	181
2004 iul.	49 605	36 952	5 655	2 069	1 239	92	3 020	578	13 487	21 460	14 449	208
aug.	51 031	37 564	6 107	2 060	1 280	91	3 199	731	13 699	22 593	14 536	203
sep.	52 948	38 873	6 093	2 326	1 312	88	3 441	814	14 096	23 665	14 985	201
oct.	52 987	39 162	5 953	1 995	1 368	86	3 603	821	14 318	24 060	14 403	207
nov.	53 751	39 481	6 199	2 169	1 345	79	3 655	824	14 482	24 778	14 294	197
dec.	55 465	40 475	6 506	2 238	1 357	85	4 023	780	14 733	26 040	14 511	181
2005 ian.	55 929	41 016	6 556	2 132	1 333	85	4 067	739	14 753	26 739	14 260	176
feb.	56 838	41 789	6 547	2 183	1 327	87	4 285	620	15 038	27 293	14 329	178
mar.	58 585	43 052	6 535	2 230	1 346	89	4 797	536	15 447	28 665	14 294	179
apr.	60 490	44 525	6 447	2 247	1 332	94	5 316	529	16 252	29 897	14 149	192
mai	62 529	45 851	6 358	2 404	1 356	96	5 939	525	17 438	30 906	13 992	192
iun.	64 264	46 659	6 288	2 470	1 382	97	6 692	677	18 133	31 842	14 083	206
iul.	64 654	46 610	6 072	2 516	1 537	94	6 999	819	18 909	32 174	13 393	170

\*) Se referă la expunerea față de un singur debitor, expunere egală sau mai mare de 20 000 RON, și reprezintă 78,9 la sută din valoarea creditelor acordate și a angajamentelor asumate de către sistemul bancar, conform datelor Centralei Riscurilor Bancare la 31.12.2004. Suma acordată reprezintă creditul acordat sau angajamentul asumat conform contractului. Suma acordată nu este actualizată în luna curentă pentru creditele sau angajamentele acordate în valută raportate în lunile anterioare.

(continuare)

- milioane RON; sfârșitul perioadei -

Perioada	Total sume acordate	Sector de activitate							Forma de proprietate a instituțiilor de credit		Încadrarea juridică a instituțiilor de credit	
		Industria	Servicii	Construc- ții	Agricultură, silvicultură, piscicultură	Activități ale instituțiilor financiar- bancare și case de pensii	Adminis- trație publică, învăță- mânt, sănătate	Persoane fizice	Instituții de credit de stat și cu capital majoritar de stat	Instituții de credit private și cu capital majoritar privat	Instituții de credit - persoane juridice române	Sucursalele din România ale instituții- lor de credit străine
2000	11 381	6 154	4 113	491	450	81	39	52	4 369	7 012	10 130	1 251
2001	17 395	9 239	6 305	834	575	211	110	121	6 479	10 916	15 656	1 738
2002	26 796	13 078	9 994	1 273	823	640	562	426	8 771	18 025	23 526	3 270
2003	39 419	17 191	14 109	2 093	1 220	1 574	1 424	1 808	11 879	27 540	35 259	4 160
2004	55 465	21 099	20 525	3 082	1 511	2 850	2 375	4 023	526	54 938	50 421	5 044
2004 iul.	49 605	19 445	18 613	2 607	1 494	2 410	2 017	3 020	14 757	34 848	44 476	5 129
aug.	51 031	19 689	18 940	2 817	1 421	2 576	2 390	3 199	15 210	35 821	45 682	5 349
sep.	52 948	20 367	19 524	2 994	1 508	2 648	2 465	3 441	15 830	37 118	47 504	5 444
oct.	52 987	20 013	19 754	3 071	1 493	2 708	2 345	3 603	16 114	36 873	48 462	4 525
nov.	53 751	20 295	20 018	3 085	1 391	2 930	2 378	3 655	16 038	37 713	48 660	5 092
dec.	55 465	21 099	20 525	3 082	1 511	2 850	2 375	4 023	526	54 938	50 421	5 044
2005 ian.	55 929	20 797	20 978	3 105	1 492	2 891	2 598	4 067	540	55 389	50 796	5 133
feb.	56 838	20 869	21 517	3 149	1 537	3 043	2 437	4 285	577	56 261	51 658	5 180
mar.	58 585	21 018	22 282	3 226	1 527	3 358	2 377	4 797	545	58 040	53 167	5 419
apr.	60 490	21 531	22 763	3 395	1 604	3 510	2 372	5 316	573	59 917	55 026	5 464
mai	62 529	21 782	23 699	3 505	1 579	3 628	2 398	5 939	614	61 916	56 876	5 654
iun.	64 264	21 951	24 165	3 667	1 629	3 647	2 514	6 692	669	63 595	58 559	5 705
iul.	64 654	21 699	24 235	3 781	1 619	3 695	2 619	6 999	699	63 955	58 993	5 661

## 19c. Credite acordate și angajamente asumate de instituțiile de credit\*

- milioane RON; sfârșitul perioadei -

(continuare)

Perioada	Total sume acordate	Tip de risc							Termen de acordare			
		Credite de trezorerie	Credite pentru echipament	Credite de export	Credite comerciale	Credite pentru bunuri imobiliare	Obliga- țiuni	Alte credite	Angajamente asumate față de o persoană fizică sau juridică nebanară	Pe termen scurt (până la 12 luni)	Pe termen mediu (1-5 ani)	Pe termen lung (peste 5 ani)
2000	11 381	6 029	2 034	313	173	151	-	645	2 037	6 075	3 763	1 543
2001	17 395	9 513	2 963	498	312	388	40	1 042	2 639	9 379	5 743	2 272
2002	26 796	14 126	4 182	381	726	799	182	2 098	4 302	12 918	10 130	3 748
2003	39 419	18 550	6 831	657	931	2 311	205	4 760	5 174	18 088	15 062	6 269
2004	55 465	23 321	9 566	945	1 548	4 791	72	6 676	8 546	22 240	21 360	11 864
2004 iul.	49 605	21 848	8 239	814	1 239	3 763	72	5 577	8 052	21 376	18 599	9 630
aug.	51 031	22 031	8 713	850	1 374	3 903	72	5 915	8 173	21 702	18 761	10 567
sep.	52 948	22 584	9 047	837	1 361	4 214	72	6 296	8 537	22 338	19 635	10 974
oct.	52 987	22 448	9 192	859	1 449	4 444	70	6 404	8 122	21 585	20 330	11 072
nov.	53 751	22 706	9 349	919	1 424	4 536	72	6 416	8 328	21 376	21 212	11 163
dec.	55 465	23 321	9 566	945	1 548	4 791	72	6 676	8 546	22 240	21 360	11 864
2005 ian.	55 929	23 717	9 657	952	1 518	4 840	72	6 902	8 271	22 218	21 531	12 179
feb.	56 838	24 229	9 732	1 030	1 471	4 974	70	6 928	8 404	22 485	21 790	12 563
mar.	58 585	24 714	9 764	1 023	1 498	5 325	69	7 385	8 806	23 353	21 726	13 506
apr.	60 490	25 306	10 018	1 047	1 553	5 654	69	7 890	8 954	24 020	22 183	14 287
mai	62 529	26 117	10 395	998	1 509	5 996	65	8 268	9 183	24 684	22 751	15 094
iun.	64 264	26 568	10 782	1 021	1 549	6 308	121	8 662	9 254	24 972	23 187	16 105
iul.	64 654	26 383	10 760	1 008	1 505	6 399	21	9 473	9 097	24 974	22 909	16 763

\*) Se referă la expunerea față de un singur debitor, expunere egală sau mai mare de 20 000 RON, și reprezintă 78,9 la sută din valoarea creditelor acordate și a angajamentelor asumate de către sistemul bancar, conform datelor Centralei Riscurilor Bancare la 31.12.2004. Suma acordată reprezintă creditul acordat sau angajamentul asumat conform contractului. Suma acordată nu este actualizată în luna curentă pentru creditele sau angajamentele acordate în valută raportate în lunile anterioare.

## 19d. Credite acordate de instituții de credit\*

- milioane RON; sfârșitul perioadei -

Perioada	Total sume acordate	Forma de proprietate a beneficiarului de credit							Moneda			
		Proprietate privată	Proprietate de stat	Proprietate mixtă		Proprietate cooperatistă	Persoane fizice	Alte forme de proprietate	RON	EUR	USD	Alte valute
				Societăți comerciale cu participare de capital străin	Societăți comerciale cu participare de capital privat și de stat autohton							
2000	9 344	7 721	469	515	524	32	46	37	3 252	1 774	4 198	121
2001	14 755	11 575	1 437	934	606	39	111	53	4 716	3 549	6 429	61
2002	22 494	18 033	2 103	1 070	724	53	409	102	6 407	6 880	9 145	62
2003	34 246	25 979	4 038	1 113	945	71	1 789	311	10 426	13 333	10 377	111
2004	46 918	35 218	4 596	1 225	1 034	80	4 012	753	13 280	23 331	10 219	88
2004 iul.	41 553	31 821	3 992	1 156	931	87	2 997	568	11 860	19 085	10 515	92
aug.	42 858	32 327	4 454	1 146	960	86	3 176	708	12 135	20 101	10 529	91
sep.	44 410	33 520	4 456	1 157	995	83	3 422	776	12 509	21 114	10 699	88
oct.	44 865	33 965	4 309	1 082	1 052	82	3 589	786	12 701	21 563	10 506	95
nov.	45 423	34 261	4 479	1 164	1 017	75	3 640	788	12 942	22 116	10 270	95
dec.	46 918	35 218	4 596	1 225	1 034	80	4 012	753	13 280	23 331	10 219	88
2005 ian.	47 657	35 829	4 777	1 191	1 011	80	4 057	711	13 305	24 071	10 194	88
feb.	48 434	36 551	4 712	1 215	1 003	81	4 273	599	13 563	24 531	10 250	90
mar.	49 779	37 520	4 595	1 255	1 025	84	4 784	516	13 912	25 712	10 064	91
apr.	51 537	38 853	4 562	1 215	1 008	89	5 300	508	14 652	26 767	10 026	92
mai	53 347	40 072	4 421	1 313	1 022	92	5 922	504	15 751	27 683	9 820	93
iun.	55 010	40 908	4 359	1 291	1 051	92	6 673	637	16 467	28 526	9 913	105
iul.	55 550	40 899	4 406	1 282	1 110	89	6 984	780	17 163	28 776	9 510	101

\*) Se referă la expunerea față de un singur debitor, expunere egală sau mai mare de 20 000 RON, și reprezintă cel puțin 78,9 la sută din valoarea creditelor acordate de către sistemul bancar, conform datelor Centralei Riscurilor Bancare la 31.12.2004. Suma acordată reprezintă creditul acordat conform contractului. Suma acordată nu este actualizată în luna curentă pentru creditele acordate în valută raportate în lunile anterioare.



## 19d. Credite acordate de instituții de credit\*

(continuare)

- milioane RON; sfârșitul perioadei -

Perioada	Total sume acordate	Sector de activitate						
		Industria	Servicii	Construcții	Agricultură, silvicultură, piscicultură	Activități ale instituțiilor financiar-bancare și case de pensii	Administrație publică, învățământ, sănătate	Persoane fizice și gospodării personale
2000	9 344	5 062	3 352	343	434	74	32	46
2001	14 755	7 876	5 344	587	538	207	92	111
2002	22 494	11 157	8 390	839	778	601	320	409
2003	34 246	14 605	12 323	1 440	1 156	1 534	1 398	1 789
2004	46 918	17 574	16 684	2 139	1 434	2 720	2 355	4 012
2004 iul.	41 553	16 118	14 917	1 838	1 393	2 295	1 995	2 997
aug.	42 858	16 433	15 215	1 906	1 338	2 422	2 367	3 176
sep.	44 410	16 811	15 785	2 045	1 414	2 489	2 444	3 422
oct.	44 865	16 796	16 058	2 105	1 409	2 585	2 324	3 589
nov.	45 423	16 871	16 287	2 150	1 319	2 802	2 355	3 640
dec.	46 918	17 574	16 684	2 139	1 434	2 720	2 355	4 012
2005 ian.	47 657	17 490	17 203	2 150	1 416	2 763	2 579	4 057
feb.	48 434	17 623	17 584	2 179	1 453	2 902	2 419	4 273
mar.	49 779	17 576	18 179	2 223	1 439	3 217	2 360	4 784
apr.	51 537	18 099	18 500	2 374	1 505	3 403	2 355	5 300
mai	53 347	18 244	19 334	2 456	1 472	3 539	2 379	5 922
iun.	55 010	18 406	19 794	2 592	1 518	3 557	2 469	6 673
iul.	55 550	18 237	19 915	2 708	1 530	3 604	2 573	6 984

\*) Se referă la expunerea față de un singur debitor, expunere egală sau mai mare de 20 000 RON, și reprezintă cel puțin 78,9 la sută din valoarea creditelor acordate de către sistemul bancar, conform datelor Centralei Riscurilor Bancare la 31.12.2004. Suma acordată reprezintă creditul acordat conform contractului. Suma acordată nu este actualizată în luna curentă pentru creditele acordate în valută raportate în lunile anterioare.

(continuare)

- milioane RON; sfârșitul perioadei -

Perioada	Forma de proprietate a instituțiilor de credit		Încadrarea juridică a instituțiilor de credit		Termen de acordare		
	Instituții de credit de stat și cu capital majoritar de stat	Instituții de credit private și cu capital majoritar privat	Instituții de credit - persoane juridice române	Sucursalele din România ale instituțiilor de credit străine	Pe termen scurt (până la 12 luni)	Pe termen mediu (1-5 ani)	Pe termen lung (peste 5 ani)
2000	3 174	6 170	8 311	1 034	5 409	3 047	889
2001	4 944	9 811	13 409	1 347	8 510	4 737	1 509
2002	6 908	15 586	19 741	2 753	11 709	8 218	2 567
2003	9 786	24 459	30 640	3 605	16 049	12 999	5 198
2004	496	46 423	42 472	4 446	19 577	17 905	9 437
2004 iul.	11 138	30 414	37 202	4 350	18 284	16 091	7 178
aug.	11 645	31 212	38 333	4 524	18 549	16 267	8 042
sep.	12 008	32 402	39 829	4 581	19 211	16 711	8 489
oct.	12 277	32 588	40 741	4 124	18 865	17 344	8 656
nov.	12 222	33 200	40 980	4 443	18 697	17 937	8 789
dec.	496	46 423	42 472	4 446	19 577	17 905	9 437
2005 ian.	497	47 160	43 116	4 542	19 934	17 984	9 739
feb.	535	47 899	43 885	4 549	20 162	18 146	10 126
mar.	495	49 284	45 012	4 767	20 744	17 975	11 060
apr.	521	51 016	46 727	4 810	21 371	18 326	11 839
mai	594	52 753	48 364	4 983	21 829	18 866	12 652
iun.	648	54 363	49 977	5 034	22 182	19 217	13 611
iul.	677	54 872	50 507	5 042	22 111	18 784	14 654

### 20a. Situația instrumentelor de plată de debit refuzate

Perioada	Total		din care: motive majore	
	Număr	Sumă (mii RON)	Număr	Sumă (mii RON)
<b>1) Cecuri</b>				
2004 iul.	2 162	37 408,1	1 983	33 934,3
aug.	1 846	33 780,3	1 682	26 715,5
sep.	1 667	36 002,6	1 520	30 595,0
oct.	1 700	36 923,4	1 572	30 697,9
nov.	1 857	33 115,9	1 661	27 237,0
dec.	2 433	49 664,5	2 202	42 024,2
2005 ian.	1 796	25 728,4	1 635	22 456,9
feb.	1 601	23 898,8	1 431	19 318,9
mar.	2 080	36 406,8	1 900	31 369,3
apr.	1 740	37 609,1	1 601	33 167,7
mai	2 014	32 924,1	1 803	28 523,5
iun.	1 776	33 157,8	1 593	30 108,6
iul.	2 075	33 042,5	1 858	28 745,0
<b>2) Cambii</b>				
2004 iul.	–	–	–	–
aug.	1	1,8	1	1,8
sep.	–	–	–	–
oct.	1	16,4	1	16,4
nov.	–	–	–	–
dec.	–	–	–	–
2005 ian.	–	–	–	–
feb.	–	–	–	–
mar.	–	–	–	–
apr.	–	–	–	–
mai	–	–	–	–
iun.	–	–	–	–
iul.	–	–	–	–
<b>3) Bilete la ordin</b>				
2004 iul.	9 992	70 905,3	8 854	64 210,6
aug.	7 713	59 589,3	6 764	51 119,6
sep.	7 421	57 893,0	6 344	50 712,8
oct.	8 844	56 215,5	7 775	49 426,3
nov.	9 989	71 429,7	8 875	61 240,2
dec.	10 961	77 820,9	9 526	62 796,3
2005 ian.	8 441	52 182,8	7 186	40 161,1
feb.	8 915	69 176,1	7 705	58 828,6
mar.	10 608	72 309,6	9 338	62 731,3
apr.	9 909	77 310,6	8 606	67 859,8
mai	11 285	85 293,1	9 849	74 605,0
iun.	10 163	75 883,1	8 940	65 860,3
iul.	11 383	79 960,6	9 299	66 912,7
<b>Total</b>				
2004 iul.	12 154	108 313,4	10 837	98 144,9
aug.	9 560	93 371,3	8 447	77 836,9
sep.	9 088	93 895,6	7 864	81 307,8
oct.	10 545	93 155,3	9 348	80 140,6
nov.	11 846	104 545,6	10 536	88 477,2
dec.	13 394	127 485,3	11 728	104 820,5
2005 ian.	10 237	77 911,3	8 821	62 618,0
feb.	10 516	93 075,0	9 136	78 147,5
mar.	12 688	108 716,3	11 238	94 100,6
apr.	11 649	114 919,7	10 207	101 027,6
mai	13 299	118 217,2	11 652	103 128,5
iun.	11 939	109 040,9	10 533	95 968,8
iul.	13 458	113 003,1	11 157	95 657,8

### 20b. Situația titularilor de cont care au generat incidente de plată

Perioada	Total (număr)	Persoane cu risc	Persoane aflate în interdicție bancară
<b>1) Persoane fizice</b>			
2004 iul.	26	21	1
aug.	31	29	4
sep.	29	26	1
oct.	43	37	3
nov.	55	49	3
dec.	50	43	5
2005 ian.	39	33	1
feb.	45	41	2
mar.	49	40	4
apr.	32	28	2
mai	38	34	2
iun.	48	42	3
iul.	49	36	2
<b>2) Persoane juridice</b>			
2004 iul.	3 286	2 970	605
aug.	3 105	2 799	605
sep.	2 761	2 494	519
oct.	2 929	2 614	466
nov.	3 181	2 853	556
dec.	3 552	3 202	661
2005 ian.	2 949	2 613	496
feb.	2 990	2 658	466
mar.	3 381	3 058	574
apr.	3 311	2 960	588
mai	3 580	3 196	573
iun.	3 443	3 078	554
iul.	3 605	3 143	571
<b>Total</b>			
2004 iul.	3 312	2 991	606
aug.	3 136	2 828	609
sep.	2 790	2 520	520
oct.	2 972	2 651	469
nov.	3 236	2 902	559
dec.	3 602	3 245	666
2005 ian.	2 988	2 646	497
feb.	3 035	2 699	468
mar.	3 430	3 098	578
apr.	3 343	2 988	590
mai	3 618	3 230	575
iun.	3 491	3 120	557
iul.	3 654	3 179	573

## Precizări metodologice

**Anexa 1** | Datele lunare cu privire la principalii indicatori economico-sociali (date prezentate de Institutul Național de Statistică în *Buletinul statistic lunar*) au caracter provizoriu și pot face obiectul unor revizuii ulterioare; datele se definitivează anual, pe baza anchetei structurale de întreprindere și a unor anchete anuale specifice efectuate de INS. Începând cu anul 2004, anul de referință folosit la calcularea indicelui producției industriale este anul 2000. Începând cu ianuarie 2005, eșantionul anchetei utilizate în determinarea câștigului salarial și a numărului de salariați a fost modificat. Actualizarea seriilor de date se face permanent, după publicarea acestora de către INS.

**Anexa 2** | Pentru anul 2005, calculul indicilor prețurilor de consum cu bază fixă se face cu prețurile medii din anul 2003 și ponderile din același an determinate pe baza cheltuielilor medii din Ancheta bugetelor de familie.

**Anexa 6** | **BUBID** - Rata dobânzii pentru depozite atrase de bănci; **BUBOR** - Rata dobânzii pentru depozite plasate de bănci.

**Anexele 7, 8** | Începând cu luna mai 2003, **ratele dobânzilor practicate în sistemul bancar** se calculează conform Normei BNR nr.2/21.02.2003. Aceasta reglementează modul de determinare și raportare a ratelor medii ale dobânzii active curente și ale dobânzii pasive și a ratelor medii ale dobânzii aferente creditelor noi și ale dobânzii aferente depozitelor noi. Datele sunt furnizate de instituțiile de credit din România: bănci, persoane juridice române, sucursalele din România ale băncilor persoane juridice străine, societăți de economisire și creditare în sistem colectiv (case de economii) pentru domeniul locativ și de casele centrale ale cooperativelor de credit.

**Anexa 9a** | **Rata lunară a dobânzii de referință**, introdusă prin Circulara nr. 3 din 1 februarie 2002, se calculează ca medie aritmetică, ponderată cu volumul tranzacțiilor, a ratelor dobânzii la depozitele atrase de BNR și la operațiunile *reverse repo* din luna anterioară celei pentru care se face anunțul. Rata medie anuală a dobânzii de referință a

BNR se calculează ca medie aritmetică ponderată cu volumul tranzacțiilor a ratelor lunare ale dobânzii de referință a BNR.

**Operațiunile de piață monetară efectuate de BNR și facilitățile de creditare și de depozit acordate de către aceasta băncilor** sunt stipulate în Regulamentul BNR nr. 1 din 30 martie 2000. Volumul operațiunilor de piață monetară efectuate de către BNR (depozite atrase și emisiuni de certificate de depozit) este prezentat sub forma nivelurilor medii zilnice atât pentru tranzacțiile din cursul perioadei de referință (date flux), cât și pentru soldul acestora la sfârșitul perioadei (date stoc). Rata medie a dobânzii în luna de raportare se calculează ca medie aritmetică ponderată cu volumul tranzacțiilor a ratelor dobânzii aplicate operațiunilor de flux/stoc.

**Anexa 9b** | **Facilitățile permanente (de creditare și de depozit) acordate instituțiilor de credit de către BNR** sunt accesate la inițiativa instituțiilor de credit pentru acoperirea nevoilor de lichiditate temporare.

**Rata dobânzii pentru facilitatea marginală de credit** este rata la care băncile pot obține lichiditate pe termen foarte scurt (*overnight*) – rata lombard. **Rata dobânzii pentru facilitatea marginală de depozit** este rata la care băncile pot să își plaseze la BNR la sfârșitul zilei resursele excedentare. Nivelurile ratelor dobânzii la facilitățile permanente sunt stabilite de Consiliul de administrație al BNR, în conformitate cu obiectivele de politică monetară.

**Anexa 9c** | Regulamentul nr. 6 din 24 iulie 2002 al BNR prevede regimul rezervelor minime obligatorii aplicat băncilor/caselor centrale ale cooperativelor de credit. Acestea trebuie să mențină disponibilități bănești, în lei și valută, în conturi deschise la BNR, pe durata perioadei de aplicare (intervalul cuprins între data de 24 a lunii curente și data de 23 a lunii următoare). **Rata rezervelor minime obligatorii** se aplică nivelului mediu, în cadrul unei perioade de observare (intervalul cuprins între data de 24 a lunii precedente și data de 23 a lunii curente), elementelor de pasiv din bilanțul băncilor (cuprinzând ansamblul

teritoriului național) și respectiv din bilanțul agregat al rețelelor cooperatiste de credit. **Remunerarea rezervelor minime obligatorii** se realizează printr-o rată a dobânzii situată cel puțin la nivelul ratei dobânzii medii la depunerile la vedere practicate de bănci și se aplică nivelului efectiv al rezervelor.

**Anexa 10** | Începând cu decembrie 2002, **participațiile la organismele internaționale**, precum și **obligatiile** față de acestea au fost reclasificate la active externe, respectiv pasive externe. **Activele interbancare** includ creditele acordate băncilor, plasamentele la bănci din Trezoreria statului și disponibilul în valută la bănci în țară. **Pasivele interbancare** includ depozitele băncilor, în lei și valută, la banca centrală. **Diverse active/pasive** includ poziții (conturi) referitoare la activitatea proprie băncii centrale (active – mijloace fixe, debitori, cheltuieli anticipate etc.; pasive – decontări, creditori etc.).

**Anexele 10, 12** | **Contul general al Trezoreriei** include conturi de încasări și plăți care privesc bugetul de stat, bugetele locale, bugetul asigurărilor sociale de stat și fonduri extrabugetare deschise la bănci.

**Anexele 10, 12, 14** | **Aurul monetar** este aurul deținut de banca centrală și este componentă a rezervelor internaționale ale țării. **Evaluarea în euro** a stocului de aur al BNR se face la prețul de pe piața londoneză din ultima zi a fiecărei luni. Până în decembrie 2004, **evaluarea în lei** a stocului de aur s-a făcut la un preț intern unic, iar a intrărilor și ieșirilor la prețul curent. Stocul se reevalua numai la sfârșitul anului. Începând cu ianuarie 2005, evaluarea în lei a stocului de aur se face la prețul pieței.

**Anexa 11** | Începând cu luna mai 2003, a fost inclusă Casa Centrală a Cooperativelor de credit CREDITCOOP. În ceea ce privește băncile cărora li s-au retras autorizațiile de funcționare, acestea sunt incluse la nivelul ultimei luni de raportare: februarie 2002 (BRS); aprilie 2002 (BTR), aprilie 2003 (Banca Columna) cu ajustarea poziției ”depozite populație” cu plățile făcute deponenților.

**Anexa 12** | **Activele externe nete** ale sistemului bancar se obțin prin deducerea din activele externe în valută convertibilă (activele externe de rezervă plus participațiile la bănci străine) a pasivelor externe în valută convertibilă.

**Anexa 13a** | **Poziția investițională internațională a României**, în conformitate cu definiția acceptată de practica internațională, reprezintă stocurile de active și pasive financiare externe ale unei țări, la un moment dat. Tabelul standard al poziției investiționale internaționale cuprinde atât stocurile activelor și pasivelor financiare externe de la începutul și sfârșitul unei perioade, cât și tranzacțiile financiare, modificările de cursuri de schimb, de prețuri internaționale și alte modificări financiare, ce au avut loc în același interval de timp. De menționat faptul că tranzacțiile financiare incluse în poziția investițională internațională fac obiectul contului financiar al balanței de plăți.

**Anexa 13b** | **Datoria externă pe termen mediu și lung** (datoria negarantată) include și depozitele pe termen mediu și lung ale băncilor străine la băncile rezidente.

**Anexa 15a** | **Volumul lunar al tranzacțiilor pe piața valutară interbancară** se determină prin însumarea nivelurilor zilnice ale tranzacțiilor, nivelul zilnic reprezentând maximumul dintre volumul vânzărilor și cumpărărilor. Volumul mediu anual al tranzacțiilor valutare se determină ca medie aritmetică a volumului tranzacțiilor valutare lunare.

**Cursul de schimb mediu lunar** (RON/EUR și RON/USD) se calculează ca medie aritmetică simplă a cursurilor valutare zilnice ale pieței valutare comunicate de Banca Națională a României. **Cursul de schimb mediu anual** (RON/EUR și RON/USD) se calculează ca medie aritmetică simplă a cursurilor medii lunare.

**Anexa 16a** | **Indicele Bursei de Valori București, BET** (*Bucharest Exchange Trading*) este primul indice oficial introdus la BVB și a fost lansat la 22 septembrie 1997. Acesta reflectă tendința de ansamblu a prețurilor celor mai lichide 10 acțiuni, fiind utilizat ca suport în tranzacționarea de instrumente derivate (*futures* și *options*) în scopul managementului riscului. Indicele este calculat ca o medie ponderată (cu capitalizarea) a titlurilor aflate în portofoliul indicelui. Acțiunile trebuie să fie cotate la categoria I și trebuie să aibă cea mai mare capitalizare bursieră (suma capitalizărilor firmelor ale căror acțiuni sunt în portofoliul indicelui să depășească 60 la sută din capitalizarea bursieră totală); în ceea ce privește lichiditatea acestor acțiuni, valoarea tranzacțiilor în ulți-

mele 3/6/9 luni trebuie să fie peste 70 la sută din totalul valorii de tranzacționare.

**Indicele compozit al Bursei de Valori București (BET-C)** reprezintă evoluția tuturor titlurilor tranzacționate la BVB. Modul de calcul este similar cu cel utilizat în cazul indicelui BET. În coșul indicelui vor fi automat incluse noile societăți pe măsură ce acestea sunt cotate, în ziua următoare formării prețului de piață. Totodată, BET-C reflectă și modificările care au loc în capitalul social al societăților cotate.

Atât în cazul BET, cât și în cazul BET-C, din societățile care pot intra în componența coșului sunt excluse fondurile de investiții. De asemenea, pentru a evita influențarea valorilor indicelui de către evoluția unui număr mic de societăți, ponderea oricărei societăți este limitată la 20 la sută.

**Indicele BET-FI** a fost calculat inițial pentru cele cinci SIF înscrise la cota bursei, urmând să includă toate fondurile de investiții care vor fi cotate ulterior. Data începerii calculării este 1 noiembrie 2000; valoarea lui inițială (la 31 octombrie 2000) este de 1 000 puncte; metodologia de calcul este identică cu cea aplicată pentru calculul indicelui BET-C (ponderare cu capitalizarea și actualizarea în momentul majorărilor de capital, utilizând prețurile de închidere).

**Anexa 16b** | **Indicele RASDAQ Compozit** a fost lansat la 31 iulie 1998, valoarea de start a acestuia fiind de 1000 puncte. În calcularea indicelui sunt incluse toate societățile listate la Bursa Electronică RASDAQ, urmărindu-se sintetizarea tendinței globale a prețurilor acțiunilor emise de societățile listate. Din punct de vedere al metodologiei de calcul, acest indice se încadrează în familia de indici bursieri obținuți prin ponderarea cu capitalizarea de piață. Participarea unui simbol în indice este limitată la 25 la sută din totalul capitalizării simbolurilor incluse în RASDAQ-C. **Indicii RAQ-I și RAQ-II** au fost lansați o dată cu introducerea Categoriilor de Excelență, pentru a reflecta evoluția de ansamblu a prețurilor emitenților de top listați pe Bursa Electronică RASDAQ la Categoria I, respectiv II. Metoda de calcul este aceeași cu cea utilizată pentru calculul RASDAQ-C. Data lansării a fost 28 octombrie 2002, iar valoarea inițială 1 079,216 puncte.

**Anexele 18a, 18b** | Începând cu 1 ianuarie 2003 metodologia de clasificare a creditelor și de constituire a provizioanelor specifice de risc a fost modificată de Regulamentul nr.5/2002, modificat prin Regulamentul nr.7/2002. Noul regulament introduce, printre altele, un nou criteriu în clasificarea creditelor: performanța financiară a debitorilor, cu impact negativ asupra indicatorilor ce definesc calitatea activelor și adecvarea capitalului.

**Anexele 19a, 19b, 19c, 19d** | **Informația de risc bancar** cuprinde datele de identificare ale unui debitor – persoană fizică sau juridică nebancaară – și cele referitoare la operațiunile în lei și în valută prin care instituțiile de credit se expun riscului de credit față de acel debitor prin: a) acordarea de credite; b) asumarea de angajamente de către instituția de credit în numele debitorului.

Informația de risc se referă la expunerea fiecărei instituții de credit din sistemul bancar românesc față de un debitor, expunere egală sau mai mare de 20 000 RON. Începând cu august 2004, ca urmare a intrării în vigoare a Regulamentului nr. 4/2004 privind organizarea și funcționarea la BNR a Centralei Riscurilor Bancare, la CRB sunt raportate și restanțele mai mari de 30 de zile înregistrate în restituirea creditelor de către persoanele fizice cu expunere mai mică de 20 000 RON.

Începând cu luna septembrie 2003, la Centrala Riscurilor Bancare raportează și CREDITCOOP – Casa Centrală.

**Termenul de acordare a creditelor** este conform Legii bancare nr. 58/1998, cu modificările și completările ulterioare; **Forma de proprietate a beneficiarului de credite**, în conformitate cu Normele metodologice ale MF nr. 370542/1999 (Nomenclator forme de proprietate); gruparea răspunde necesităților de analiză ale BNR; **Tipul de credit acordat persoanelor fizice și juridice nebancaare (tip risc)** este conform Planului de conturi pentru societățile bancare și normelor de utilizare a acestuia (1997), cu modificările și completările ulterioare; **Moneda în care a fost acordat creditul**, în conformitate cu normele internaționale în vigoare; gruparea răspunde necesităților de analiză ale BNR; **Activitatea beneficiarului de credite**, conform Ordinului Președintelui Institutului Național de Statistică nr. 601/2002 privind actualizarea CAEN; gruparea răspunde necesităților de analiză ale BNR.