



BULETIN LUNAR

NOIEMBRIE 2005

ISSN 1224-2098

NOTĂ

Redactarea a fost finalizată la data de 31 ianuarie 2006.

*Datele statistice au fost furnizate de Institutul Național de Statistică,
Ministerul Finanțelor Publice, Bursa de Valori București,
Bursa Electronică RASDAQ
și Banca Națională a României.*

*Unele dintre aceste date au caracter provizoriu,
urmând a fi revizuite în publicațiile ulterioare.*

*Redactarea finală și tehnoredactarea buletinului
au fost realizate de Direcția Studii și Publicații.*

*Reproducerea publicației este interzisă, iar utilizarea datelor
în diferite lucrări este permisă numai cu indicarea sursei.*

tel.: 021/312.43.75; fax: 021/314.97.52

Str. Lipscani nr. 25, cod 030031, București

www.bnro.ro

Cuprins

SINTEZA PRINCIPALELOR EVOLUȚII ECONOMICE ȘI DE POLITICĂ MONETARĂ ÎN LUNA NOIEMBRIE 2005.....	5
Economia reală.....	5
Politica monetară.....	7
INDEX LEGISLATIV	9
Principalele acte normative cu caracter economic general și din domeniul financiar-bancar adoptate în luna noiembrie 2005	9
Principalele reglementări emise de BNR în luna noiembrie 2005.....	10
LISTA MATERIALELOR PUBLICATE ÎN BULETINELE LUNARE ALE BĂNCII NAȚIONALE A ROMÂNIEI	11
SECȚIUNE STATISTICĂ.....	13

SINTEZA PRINCIPALELOR EVOLUȚII ECONOMICE ȘI DE POLITICĂ MONETARĂ ÎN LUNA NOIEMBRIE 2005

Economia reală

Volumul producției industriale a crescut în luna noiembrie cu 0,5 la sută față de perioada similară din anul anterior, toate cele trei sectoare principale consemnând dinamici anuale pozitive. Creșterea reprezintă jumătate din cea înregistrată în luna octombrie, exclusiv ca urmare a evoluțiilor din industria prelucrătoare (ritm anual de 0,2 la sută, comparativ cu 1,5 la sută în luna anterioară), confruntată în continuare cu o capacitate limitată de adaptare la profilul cererii interne și afectată de depășirea conjuncturii externe favorabile pentru una din principalele ramuri – industria de prelucrare a țițeiului. Potrivit opiniilor formulate de companiile industriale participante la sondajele de conjunctură realizate de BNR și INS, perspectivele pentru sectorul industrial rămân pesimiste¹.

În acest context, productivitatea muncii în industrie a crescut în luna noiembrie cu 5,6 la sută față de perioada similară din anul anterior, reducerea numărului de salariați din industrie (cu 4,3 la sută) fiind practic singurul element de susținere a acestei evoluții.

Rata șomajului s-a menținut în luna noiembrie la nivelul de 5,7 la sută, reducerea forței de muncă angajate în industrie (vizibilă și la nivelul evoluțiilor lunare) fiind compensată de angajările din comerț și construcții, justificate în acest ultim caz de continuarea lucrărilor de refacere a locuințelor și a infrastructurii afectate de inundații. Dinamica anuală a veniturilor salariale s-a menținut la un nivel real ridicat și ușor accelerat comparativ cu luna anterioară (+1 puncte procentuale, până la 14,1 la sută), în principal pe seama unor influențe conjuncturale (acordarea de prime și stimulente în unele sectoare).

Indicatori macroeconomici

	variație procentuală	
	nov. '05/ nov. '04	11 luni '05/ 11 luni '04
1. Producția industrială	0,5	1,3
2. Comerțul exterior		
2.1. Export	22,2	17,4
2.2. Import	25,6	24,2
3. Câștigul salarial lunar mediu net		
3.1. Nominal	23,9	23,7
3.2. Real	14,0	13,5
4. Prețurile de consum al populației	8,7	9,0
5. Prețurile producției industriale	8,8	10,6
6. Cursul de schimb mediu al leului*		
6.1. EUR	+9,0	+12,4
6.2. USD	-1,0	+13,8
	noiembrie 2005	
7. Rata dobânzii de referință (% p.a.)	7,50	
8. Rata șomajului înregistrat (%)	5,7	

*) apreciere (+), depreciere (-)

Indicatori determinați pe baza datelor INS și BNR.

Productivitatea muncii și câștigul salarial brut real în industrie în luna noiembrie 2005

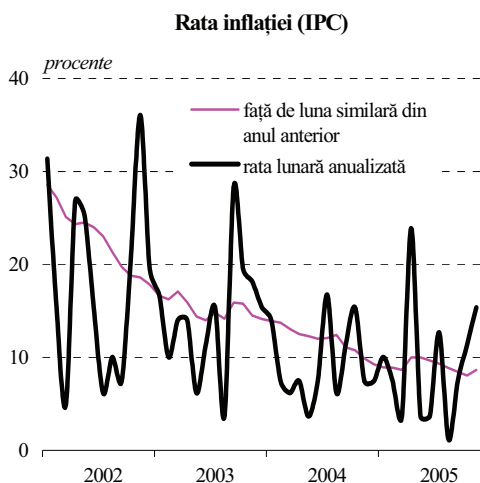
variație procentuală față de aceeași perioadă a anului anterior

	Total industrie	Extractivă	Prelucrătoare	Energetică
Productivitatea muncii	5,6	8,6	5	7,9
Salariul brut real*	8,6	-0,1	9,0	8,5

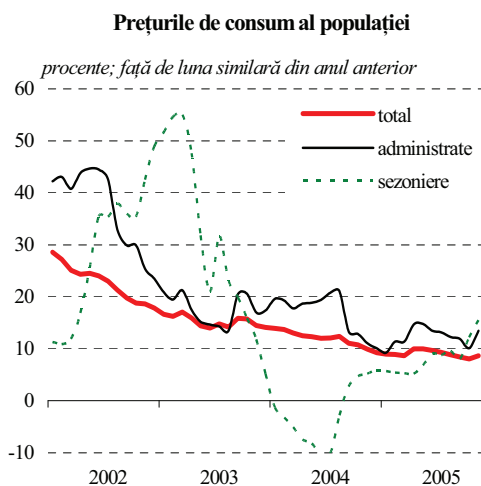
Sursa: calcule BNR pe baza datelor INS

*) deflatat cu IPPI al ramurii

¹ În cazul sondajului INS soldul conjunctural s-a diminuat pentru a treia lună consecutiv, atingând un nivel de 11 la sută, care reprezintă aproximativ jumătate din valoarea aferentă lunii septembrie.



Sursa: INS, calcule BNR



Sursa: INS, calcule BNR

Activitatea din sectorul comercial și-a păstrat ritmul susținut, atât pe segmentul bunurilor², cât și al serviciilor de piață pentru populație³. Cel mai dinamic segment a rămas cel al comerțului cu autovehicule și carburanți: +28,7 la sută față de perioada similară din anul anterior, deși cu 3,3 puncte procentuale sub ritmul anual din luna precedentă.

Luna noiembrie a consemnat o intensificare importantă a vitezei anuale de creștere a exporturilor comparativ cu luna anterioară (+11,2 puncte procentuale, până la 22,2 la sută), în principal pe seama relațiilor cu Uniunea Europeană, a căror dinamică anuală a atins nivelul de 20,9 la sută. Cu toate acestea, deficitul comercial fob/fob a continuat să se adâncească, depășind pentru prima dată din 1990 nivelul de un miliard euro într-o singură lună (+33 la sută față de noiembrie 2004).

Ritmul anual al prețurilor producției industriale pentru piața internă a revenit în luna noiembrie pe trend descrescător (-0,1 puncte procentuale, până la 10,9 la sută), mișcarea descendentă având o amplitudine mai mare în sectorul extractiv (-0,5 puncte procentuale, până la 26,3 la sută), unde rata anuală s-a plasat în continuare la un nivel superior mediei. Singurul sector care a consemnat o evoluție de sens contrar a fost cel energetic (+0,5 puncte procentuale, până la 11,1 la sută), posibil ca urmare a deciziei ANRE de majorare a prețului energiei termice furnizate consumatorilor rezidențiali.

În luna noiembrie 2005 ritmul anual de creștere a prețurilor de consum s-a accelerat cu 0,6 puncte procentuale față de luna anterioară (până la un nivel de 8,7 la sută), factorii de influență incluzând: (i) ajustarea prețurilor administrate (îndeosebi majorarea prețului energiei termice cu 20 la sută); (ii) accelerarea creșterii în cazul produselor alimentare (legume, fructe și ouă) cu prețuri volatile; (iii) deprecierea înregistrată de moneda națională față de principalele valute începând din luna septembrie.

² mărfuri și autovehicule

³ fără jocuri de noroc

Politica monetară

Pe fondul conturării unei tendințe de agravare a dezechilibrelor macroeconomice și de acumulare a presiunilor inflaționiste ale cererii, Consiliul de administrație al BNR a decis să stopeze în luna noiembrie procesul de relaxare implicită a politicii ratei dobânzii. Autoritatea monetară a repus pe o traiectorie ascendentă randamentul mediu al plasamentelor băncilor la banca centrală, fără a modifica însă ratele dobânzilor reprezentative ale BNR (rata dobânzii de politică monetară s-a menținut la 7,5 la sută, iar ratele dobânzilor atașate facilităților de depozit și de credit la 1 la sută și, respectiv, 14 la sută). Întărirea politicii ratei dobânzii a decurs din îmbunătățirea controlului lichidității, banca centrală amplificând treptat volumul de monedă centrală sterilizat prin intermediul operațiunilor de piață, în detrimentul absorbției realizate prin facilitatea de depozit.

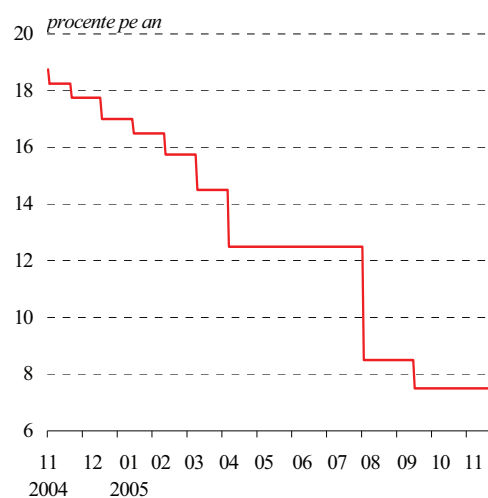
Continuând să utilizeze sistemul licitațiilor de depozite pe bază de rată fixă a dobânzii, BNR a crescut sistematic procentul de adjudecare a sumelor oferite de instituțiile de credit, astfel încât, pe ansamblul lunii noiembrie, fluxul mediu lunar al depozitelor pe termen de o lună l-a devansat de 2,2 ori pe cel din octombrie. În plus, volumul certificatelor de depozit emise în cadrul licitației desfășurate în această lună a fost majorat la un nivel record (6 250 milioane RON). Ca urmare, soldul mediu zilnic al operațiunilor *open market* și-a stopat traiectoria descendentă din ultimele trei luni, majorându-se în noiembrie cu 45,4 la sută față de luna precedentă; în același timp, nivelul mediu zilnic al facilității de depozit s-a comprimat cu 55,4 la sută. În aceste condiții, structura plasamentelor băncilor la BNR⁴ s-a modificat substanțial, reflectând creșterea semnificativă a ponderii instrumentelor de piață monetară⁵, în special a certificatelor de depozit, care au ajuns să reprezinte, în premieră, mai mult de jumătate din volumul lichidității absorbite de banca centrală.

Restrângerea treptată a excedentului de lichiditate ca urmare a intensificării operațiunilor băncii centrale pe piața monetară a antrenat revigorarea tranzacțiilor pe segmentul interbancar. Fluxul mediu zilnic al acestor depozite s-a triplat (un nou maxim istoric), în timp ce randamentele specifice au intrat pe un trend crescător, nivelul lor mediu apropiindu-se la circa 4,4 puncte procentuale de rata dobânzii de politică monetară.

⁴ depozite pe o lună, certificate de depozit și facilitatea de depozit.

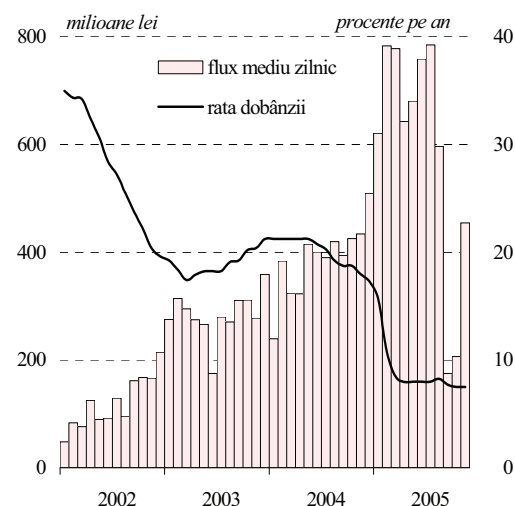
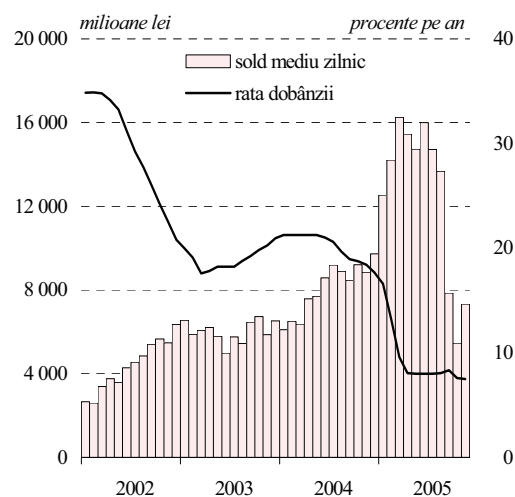
⁵ a căror pondere în total a fost de 82 la sută în noiembrie, față de o medie de 56 la sută în lunile septembrie și octombrie

Rata dobânzii de politică monetară*

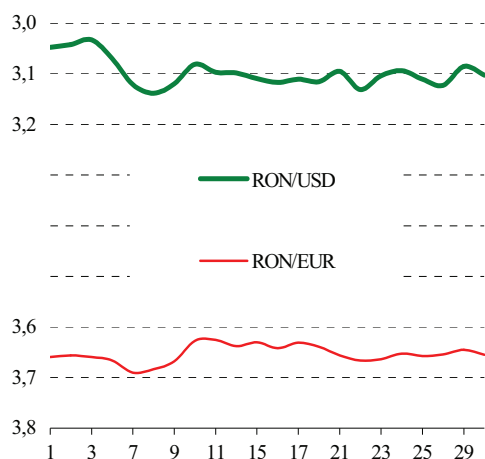


*) rata maximă a dobânzii pentru depozitele atrase de BNR pe termen de 1 lună

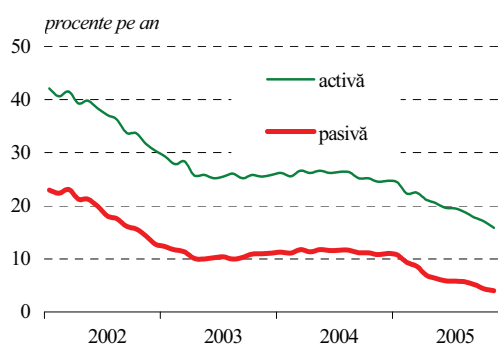
Depozitele atrase de BNR



**Cursul de schimb al pieței valutare
noiembrie 2005**



**Ratele dobânzilor practicate de bănci în
relație cu clienții nebancari
neguvernamentali**



Creșterea randamentelor pieței interbancare a resuscitat interesul nerezidenților pentru derularea de operațiuni de arbitraj, vânzările nete ale acestui segment pe piața valutară interbancară atingând în noiembrie cea mai ridicată valoare de până în prezent. Presiunilor astfel exercitate asupra cursului de schimb al leului li s-au contrapus cele create de majorarea la un nivel record a cererii excedentare de devize a rezidenților, astfel încât leul a continuat să se deprecieze față de euro, însă într-un ritm mai lent comparativ cu luna precedentă.

La rândul lor, ratele medii ale dobânzilor practicate de bănci în relațiile cu clienții nebancari neguvernamentali și-au încetinit declinul. Această tendință a fost mai vizibilă în cazul depozitelor noi la termen, al căror randament mediu s-a comprimat cu doar 0,2 puncte procentuale; în schimb, rata medie a dobânzii aferente creditelor noi s-a redus cu 1,1 puncte procentuale, ajustarea fiind mai consistentă pe segmentul relațiilor cu persoanele fizice (-1,5 puncte procentuale).

INDEX LEGISLATIV

Principalele acte normative cu caracter economic general și din domeniul financiar-bancar, adoptate în luna noiembrie 2005

Hotărârea Guvernului nr. 1334 din 3 noiembrie 2005 modifică art.5 din Normele metodologice de aplicare a Legii nr. 83/1997 pentru privatizarea societăților comerciale bancare la care statul este acționar, aprobate prin Hotărârea Guvernului nr. 458/1997 (M.O. nr. 987/8.11.2005).

Legea nr. 313 din 10 noiembrie 2005 aprobă Ordonanța de urgență a Guvernului nr. 50/2005 privind înființarea, organizarea și funcționarea Comisiei de Supraveghere a Sistemului de Pensii Private (M.O. nr. 1010/15.11.2005).

Legea nr. 321 din 10 noiembrie 2005 aprobă Ordonanța de urgență a Guvernului nr. 98/2005 pentru modificarea art. 81 din Legea nr. 19/2000 privind sistemul public de pensii și alte drepturi de asigurări sociale (M.O. nr. 1013/15.11.2005).

Legea nr. 325 din 10 noiembrie 2005 aprobă Ordonanța de urgență a Guvernului nr. 54/2005 pentru modificarea art.48 din Ordonanța de urgență a Guvernului nr. 26/2004 privind unele măsuri pentru finalizarea privatizării societăților comerciale aflate în portofoliul Autorității pentru Privatizare și Administrarea Participațiilor Statului și consolidarea privatizării (M.O. nr. 1021/17.11.2005).

Legea nr. 330 din 10 noiembrie 2005 aprobă Ordonanța de urgență a Guvernului nr. 118/2005 pentru modificarea Ordonanței Guvernului nr. 9/2005 privind creșterile salariale ce se vor acorda în anul 2005 personalului bugetar salarizat potrivit Ordonanței de urgență a Guvernului nr. 24/2000 privind sistemul de stabilire a salariilor de bază pentru personalul contractual din sectorul bugetar și personalului salarizat potrivit anexelor nr. II și III la Legea nr. 154/1998 privind sistemul de stabilire a salariilor de bază în sectorul bugetar și a indemnizațiilor pentru persoane care ocupă funcții de demnitate publică (M.O. nr. 1021/17.11.2005).

Hotărârea Guvernului nr. 1397 din 10 noiembrie 2005 stabilește gradul de deschidere a pieței interne a gazelor naturale. Începând cu 1 ianuarie 2006 se stabilește gradul de deschidere a pieței interne a gazelor naturale la un nivel de 65 la sută din consumul intern total (M.O. nr. 1036/22.11.2005).

Ordonanța de urgență a Guvernului nr. 154 din 11 noiembrie 2005 rectifică bugetul de stat pe anul 2005 (M.O. nr. 1012/15.11.2005).

Ordonanța de urgență a Guvernului nr. 155 din 11 noiembrie 2005 rectifică bugetul asigurărilor sociale de stat pe anul 2005 (M.O. nr. 1011/15.11.2005).

Ordinul nr. 1752 din 17 noiembrie 2005 al ministrului finanțelor publice aprobă reglementările contabile conforme cu directivele europene (M.O. nr. 1080/30.11.2005).

Ordinul nr. 70 din 22 noiembrie 2005 al președintelui Comisiei Naționale a Valorilor Mobiliare aprobă Regulamentul nr. 15/2005 privind serviciile de investiții financiare (M.O. nr. 1097/6.12.2005).

Ordinul nr. 71 din 23 noiembrie 2005 al președintelui Comisiei Naționale a Valorilor Mobiliare aprobă Regulamentul nr.16/2005 privind piața secundară a titlurilor de stat organizată ca piață reglementată (M.O. nr. 1097/6.12.2005).

Hotărârea Guvernului nr. 1456 din 24 noiembrie 2005 stabilește unele măsuri referitoare la recalcularea pensiilor din sistemul public, provenite din fostul sistem al asigurărilor sociale de stat (M.O. nr. 1075/29.11.2005).

Ordonanța de urgență a Guvernului nr. 165 din 24 decembrie 2005 modifică Ordonanța Guvernului nr. 92/2003 privind Codul de procedură fiscală (M.O. nr. 1100/6.12.2005).

Principalele reglementări emise de BNR în luna noiembrie 2005

Circulara nr. 36 din 1 noiembrie 2005 stabilește nivelul ratei dobânzii de referință a Băncii Naționale a României, valabil în luna noiembrie 2005, la 7,5 la sută pe an (M.O. nr. 981/4.11.2005).

Circulara nr. 37 din 11 noiembrie 2005 stabilește rata dobânzii plătită la rezervele minime obligatorii constituite în dolari SUA începând cu perioada de aplicare 24 noiembrie-23 decembrie 2005 la 0,95 la sută pe an (M.O. nr. 1039/23.11.2005).

Circulara nr. 38 din 25 noiembrie 2005 privind punerea în circulație, în scop numismatic, a unei monede din aur cu valoarea nominală de 10 lei, emisiunea „Istoria aurului – Tezaurul de la Perșinari” (M.O.nr. 1092/5.12.2005).

LISTA MATERIALELOR PUBLICATE ÎN BULETINELE LUNARE ALE BĂNCII NAȚIONALE A ROMÂNIEI

PERFORMANȚELE DE AJUSTARE EXTERNĂ ALE ROMÂNIEI ÎN ANUL 1999 (Buletin lunar nr. 1/2000)

CENTRALA RISCURILOR BANCARE (Buletin lunar nr. 2/2000)

POLITICA FISCALĂ ÎN TRIMESTRUL I 2000 (Buletin lunar nr. 4/2000)

NOUL REGULAMENT PRIVIND OPERAȚIUNILE DE PIAȚĂ MONETARĂ EFECTUATE DE BNR
ȘI FACILITĂȚILE DE CREDITARE ȘI DE DEPOZIT ACORDATE DE CĂTRE ACEASTA BĂNCILOR
(Buletin lunar nr. 5/2000)

CENTRALA RISCURILOR BANCARE– prezentarea activității în perioada februarie-septembrie 2000
(Buletin lunar nr. 9/2000)

ECONOMIA REALĂ ÎN ANUL 2000 (Buletin lunar nr. 12/2000)

CENTRALA INCIDENTELOR DE PLĂȚI (Buletin lunar nr. 2/2001)

EVOLUȚIA SISTEMULUI BANCAR ROMÂNESC (Buletin lunar nr. 7/2001)

CREAREA CENTRULUI DE PROCESARE ȘI DISTRUGERE A BANCNOTELOR
(Buletin lunar nr. 10/2001)

EVOLUȚIA SISTEMULUI BANCAR ROMÂNESC ÎN ANUL 2001 (Buletin lunar nr. 1/2002)

INTRODUCEREA MONEDEI UNICE – UN PROCES ÎNCHEIAT CU SUCCES (Buletin lunar nr. 2/2002)

MODIFICĂRI ALE MECANISMULUI REZERVELOR MINIME OBLIGATORII (Buletin lunar nr. 6/2002)

EVOLUȚIA SISTEMULUI BANCAR ÎN ANUL 2002 (Buletin lunar nr. 12/2002)

EVOLUȚIA SISTEMULUI BANCAR ÎN SEMESTRUL I 2003 (Buletin lunar nr. 7/2003)

EVOLUȚIA SISTEMULUI BANCAR ÎN ANUL 2003 (Buletin lunar nr. 12/2003)

EVOLUȚIA SISTEMULUI BANCAR ÎN SEMESTRUL I 2004 (Buletin lunar nr. 7/2004)

CENTRALA RISCURILOR BANCARE (Buletin lunar nr. 8/2004)

INSTITUȚIILE DE CREDIT ÎN ANUL 2004 (Buletin lunar nr. 1/2005)

SISTEMUL BANCAR ȘI ACTIVITATEA DE CREDITARE ÎN 2005 (Buletin lunar nr. 10/2005)

Secțiune statistică

Notă:

*Începând cu Buletinul lunar nr.7/2005, ca urmare a denominării monedei naționale a României la data de 1 iulie 2005, conform Legii nr.348/14 iulie 2004, seriile de date exprimate în monedă națională au fost transformate în lei noi (RON), astfel:
1 leu nou (RON)=10 000 lei vechi (ROL).*

Cuprins

1. Principalii indicatori macroeconomici	15
2. Prețurile de consum al populației și prețurile producției industriale pentru piața internă.....	16
3. Baza monetară.....	17
4. Masa monetară.....	17
5. Creditul intern, net.....	18
6. Indicatori ai pieței monetare.....	20
7. Ratele medii ale dobânzilor practicate de instituțiile de credit pentru operațiunile în RON.....	20
8. Ratele medii ale dobânzilor practicate de instituțiile de credit - pentru activele bilanțiere curente și obligațiile bilanțiere la termen - în RON.....	21
- în euro.....	22
- în dolari SUA.....	23
- pentru creditele și depozitele la termen noi - în RON.....	24
- în euro.....	25
- în dolari SUA.....	26
9a. Operațiunile monetare ale Băncii Naționale a României.....	27
9b. Facilitățile permanente acordate instituțiilor de credit de către Banca Națională a României.....	27
9c. Rezervele minime obligatorii.....	27
10. Bilanțul monetar al Băncii Naționale a României.....	28
11. Bilanțul monetar agregat al instituțiilor de credit.....	32
12. Situația monetară consolidată.....	39
13a. Poziția investițională internațională a României.....	41
13b. Principalii indicatori ai poziției investiționale internaționale.....	42
14. Balanța de plăți.....	44
15a. Piața valutară interbancară.....	46
15b. Cursuri zilnice pe piața valutară.....	46
16a. Piața de capital - Bursa de Valori București.....	47
16b. Piața de capital - Bursa Electronică RASDAQ.....	47
17. Bugetul general consolidat.....	48
18a. Situația clasificării creditelor.....	50
18b. Principalii indicatori de prudențialitate.....	51
19a. Informații de risc bancar.....	52
19b. Sume restante mai mari de 30 de zile înregistrate de persoanele fizice cu expunere mai mică de 20 000 RON.....	52
19c. Credite acordate și angajamente asumate de instituțiile de credit.....	53
19d. Credite acordate de instituțiile de credit.....	54
20a. Situația instrumentelor de plată de debit refuzate.....	56
20b. Situația titularilor de cont care au generat incidente de plată.....	56
<i>Precizări metodologice</i>	57

Simboluri folosite în tabele

- ... = lipsă date
- = valoare nulă
- 0 = valoare subunitară mai mică decât 0,5
- x = nu este cazul
- p.a.= pe an

1. Principalii indicatori macroeconomici

Perioada	Producția industrială (serie brută; variație %)		Comerț interior (variație % 1)		Comerț exterior (fob, mil. EUR 2)			Sold cont curent 3) (mil. EUR)	Numărul salariaților din economie (mii persoane) 4)	Situția șomajului (la sfârșitul perioadei)	
	lunară	1)	vânzări de mărfuri cu amănuntul	servicii comerciale prestate populației	Export	Import	Sold			număr total șomeri înregistrați (mii persoane)	rata șomajului înregistrat (%)
2000	x	7,1	-7,0	12,4	11 273	13 140	-1 867	-1 494	4 623,0	1 007,1	10,5
2001	x	8,3	1,9	-5,6	12 722	16 045	-3 323	-2 488	4 619,0	826,9	8,8
2002	x	4,3	7,9	7,7	14 675	17 427	-2 752	-1 623	4 568,0	760,6	8,4
2003	x	3,1	11,2	7,9	15 614	19 569	-3 955	5) -3 060	4 591,0	658,9	7,4
2004	x	5,3	17,6	16,5	18 935	24 258	-5 323	5) -5 099	4 420,9	557,9	6,3
2004 nov.	1,8	4,6	12,3	14,2	1 668	2 431	-763	5) -4 233	4 432,1	551,4	6,2
dec.	-8,8	5,3	17,6	16,5	1 531	2 387	-856	5) -5 099	4 398,3	557,9	6,3
2005 ian.	-6,0	8,5	13,1	6,6	1 514	1 750	-236	5) -136	4 450,8	562,7	6,4
feb.	1,6	5,8	18,3	-9,5	1 649	1 998	-349	5) -516	4 500,7	558,6	6,3
mar.	13,6	5,3	18,7	0,7	1 935	2 408	-472	5) -899	4 535,7	537,8	6,1
apr.	-4,0	5,9	20,4	5,1	1 796	2 357	-561	5) -1 391	4 551,0	511,3	5,8
mai	-3,8	3,8	19,2	6,4	1 775	2 470	-695	5) -2 178	4 560,3	495,9	5,6
iun.	3,9	3,0	18,3	13,1	1 863	2 623	-760	5) -2 705	4 577,8	488,8	5,6
iul.	-4,2	1,3	17,5	15,3	2 001	2 564	-563	5) -2 952	4 567,5	489,3	5,6
aug.	2,3	1,4	18,3	16,8	1 863	2 491	-627	5) -3 248	4 563,2	499,0	5,7
sep.	6,4	1,5	17,4	17,1	2 068	2 625	-557	5) -3 987	4 554,6	493,8	5,6
oct.	0,2	1,4	16,5	18,0	1 928	2 830	-902	5) -4 891	4 538,0	499,7	5,7
nov.	1,3	1,3	16,0	17,6	2 038	3 053	-1 014	5) -6 023	4 537,0	504,8	5,7

Sursa: Institutul Național de Statistică, Ministerul Finanțelor Publice și Banca Națională a României.

1) Cumulat de la începutul anului, față de aceeași perioadă a anului anterior; 2) Datele lunare sunt operative; 3) Cumulat de la începutul anului; 4) Datele anuale sunt valori medii; 5) Include și profitul reinvestit.

(continuare)

Perioada	Câștigul salarial mediu net lunar			Variația lunară a prețurilor producției industriale (%)	Variația lunară a prețurilor de consum al populației (%)	Cursul de schimb al pieței valutare 6)				Rata dobânzii de referință (% p.a.) 7)	Rata medie a dobânzilor băncilor (clienți nebancari neregulamentali) (% p.a.)	
	nominal		real			RON/EUR		RON/USD			activă	pasivă
	RON/pers.	variație lunară (%)	variație lunară (%)			mediu al perioadei	la sfârșitul perioadei	mediu al perioadei	la sfârșitul perioadei			
2000	213,9	3,7	0,8	3,5	2,9	1,9956	2,4118	2,1693	2,5926	35,00	53,21	32,44
2001	301,9	1,9	-0,3	2,4	2,2	2,6027	2,7881	2,9061	3,1597	35,00	45,74	26,16
2002	378,9	1,8	0,4	1,5	1,4	3,1255	3,4919	3,3055	3,3500	8) 20,40	36,65	18,39
2003	484,0	1,9	0,8	1,5	1,1	3,7556	4,1117	3,3200	3,2595	18,85	26,19	10,78
2004	596,5	1,6	0,9	1,3	0,7	4,0532	3,9663	3,2637	2,9067	20,16	25,81	11,34
2004 nov.	624,5	2,9	2,3	0,8	0,6	3,9820	3,8494	3,0677	2,9013	18,75	24,58	10,83
dec.	687,5	10,1	9,4	-0,3	0,6	3,8774	3,9663	2,8910	2,9067	17,96	24,74	11,03
2005 ian.	723,3	5,2	4,4	1,5	0,8	3,8178	3,7516	2,9076	2,8855	17,31	24,44	10,75
feb.	674,1	-6,8	-7,4	-0,5	0,6	3,6765	3,6422	2,8244	2,7473	15,69	22,32	9,36
mar.	708,3	5,1	4,8	0,8	0,3	3,6338	3,6825	2,7570	2,8429	10,75	22,51	8,63
apr.	743,5	5,0	3,1	3,1	1,8	3,6293	3,6211	2,8041	2,7931	8,45	21,17	6,95
mai	720,3	-3,1	-3,4	0,4	0,3	3,6182	3,6217	2,8508	2,9278	7,96	20,50	6,32
iun.	721,6	0,2	-0,1	0,0	0,3	3,6139	3,6050	2,9695	2,9891	8,00	19,60	5,90
iul.	730,0	1,2	0,2	0,7	1,0	3,5655	3,5237	2,9608	2,9164	8,00	19,49	5,85
aug.	734,0	0,5	0,4	1,5	0,1	3,5057	3,5111	2,8512	2,8750	8,00	18,79	5,68
sep.	736,0	0,3	-0,3	0,7	0,6	3,5103	3,5586	2,8648	2,9585	8,25	17,78	5,18
oct.	742,0	0,8	-0,1	1,7	0,9	3,5984	3,6503	2,9927	3,0259	7,72	17,03	4,35
nov.	774,0	4,3	3,1	0,8	1,2	3,6530	3,6549	3,0974	3,1024	7,50	15,86	4,00

6) Începând cu 3 martie 2003, moneda de referință este euro; 7) Până la 1 februarie 2002, taxa oficială a scontului; 8) La sfârșitul perioadei.

1. Principalii indicatori macroeconomici

(continuare)

Perioada	Rezervele internaționale brute (milioane EUR) 8)				Creditul intern (milioane RON) 8)		Masa monetară (M2) (milioane RON) 8)		Serviciul datoriei externe pe TML (mil. EUR) 3)	Datoria externă pe TML (mil. EUR) 9)	Bugetul general consolidat (milioane RON) 3)		
	total	din care: BNR			total, net	din care: credit neguvernamental	total	din care: cvasi- bani			venituri	cheltuieli	deficit (-) exce- dent (+)
		total	aur	valute									
2000	5 205,2	3 643,7	989,0	2 654,8	11 288,6	7 500,7	18 506,0	13 872,9	2 099,9	11 162,6	25 109,5	28 314,1	-3 204,5
2001	7 230,9	5 509,0	1 063,8	4 445,2	14 324,5	11 825,4	27 051,2	20 620,3	2 908,9	13 575,0	35 174,1	38 932,1	-3 758,0
2002	8 051,3	7 009,0	1 132,2	5 876,8	20 022,1	17 962,6	37 371,2	28 540,8	3 623,3	14 969,4	44 891,1	48 841,3	-3 950,2
2003	8 251,6	7 491,6	1 118,0	6 373,6	30 122,5	30 287,9	46 074,1	34 748,1	3 225,8	15 859,1	56 692,8	61 087,9	-4 395,1
2004	13 144,3	11 932,7	1 084,5	10 848,2	36 518,7	41 762,4	64 461,7	49 173,7	4 016,8	18 291,3	70 826,3	73 733,8	-2 907,5
2004 nov.	11 799,1	10 968,7	1 150,3	9 818,4	35 675,4	39 877,6	56 874,2	42 854,2	3 045,4	17 843,1	63 635,5	64 060,1	-424,5
dec.	13 144,3	11 932,7	1 084,5	10 848,2	36 518,7	41 762,4	64 461,7	49 173,7	4 016,8	18 291,3	70 826,3	73 733,8	-2 907,5
2005 ian.	13 434,9	12 370,0	1 101,9	11 268,1	35 795,4	41 329,9	63 122,3	48 881,7	197,6	18 384,6	7 117,8	6 143,3	+974,5
feb.	14 947,6	13 118,3	1 111,1	12 007,2	36 903,9	41 541,8	65 213,4	50 436,5	391,0	20 054,9	12 571,0	12 113,7	+457,3
mar.	15 261,0	13 675,8	1 114,3	12 561,5	39 000,2	43 296,6	67 957,0	52 491,7	643,6	20 455,4	19 040,9	18 669,9	+371,0
apr.	15 567,5	14 026,6	1 128,2	12 898,4	39 771,4	44 949,5	69 096,0	52 720,4	1 061,3	20 700,2	26 320,0	25 249,8	+1 070,2
mai	16 251,4	14 373,0	1 136,0	13 236,9	41 748,1	47 097,4	71 965,6	54 819,9	1 417,0	21 115,5	32 811,9	31 779,3	+1 032,6
iun.	16 861,9	14 988,0	1 217,0	13 770,9	41 460,4	48 956,4	74 200,3	55 705,3	1 927,1	22 063,1	39 762,9	38 733,3	+1 029,6
iul.	17 323,9	16 045,1	1 192,3	14 852,8	42 253,7	50 548,1	74 079,9	54 918,3	2 293,0	22 082,4	46 979,4	45 491,9	+1 487,5
aug.	18 339,3	17 629,6	1 195,9	16 433,6	44 112,5	52 352,4	76 744,8	56 289,2	2 545,2	22 302,0	53 964,9	52 379,6	+1 585,3
sep.	18 842,2	17 974,1	1 327,0	16 647,1	46 213,6	55 012,1	80 151,9	59 187,6	2 993,8	22 981,8	60 435,7	58 374,5	+2 061,2
oct.	18 923,5	18 018,6	1 321,5	16 697,1	46 699,7	57 485,6	81 098,1	59 809,3	3 318,0	23 471,0	69 406,9	65 556,6	+3 850,3
nov.	18 951,7	18 076,7	1 412,7	16 664,0	49 739,5	59 634,6	81 401,9	60 269,4	4 033,0	23 616,5

3) Cumulat de la începutul anului; 8) La sfârșitul perioadei; 9) La sfârșitul perioadei; sunt incluse și depozitele pe termen mediu și lung ale băncilor străine la băncile rezidente.

2. Prețurile de consum al populației și prețurile producției industriale pentru piața internă

- procente -

Perioada	Variație lunară					Indice față de sfârșitul anului anterior					Indice față de aceeași perioadă a anului anterior				
	Prețurile producției industriale	Prețurile de consum				Prețurile producției industriale	Prețurile de consum				Prețurile producției industriale	Prețurile de consum			
		Total	produse alimen- tare	produse neali- mentare	servicii		Total	produse alimen- tare	produse neali- mentare	servicii		Total	produse alimen- tare	produse neali- mentare	servicii
2000	3,5	2,9	3,2	2,7	2,7	150,3	140,7	145,8	137,5	137,1	153,4	145,7	143,7	144,0	153,9
2001	2,4	2,2	2,0	2,3	2,6	132,6	130,3	127,0	131,4	136,2	140,3	134,5	135,7	133,1	135,4
2002	1,5	1,4	1,2	1,4	1,6	120,1	117,8	115,8	118,8	121,0	124,5	122,5	118,3	125,5	126,8
2003	1,5	1,1	1,1	1,1	1,2	120,0	114,1	113,7	114,3	115,0	119,6	115,3	114,7	116,1	114,8
2004	1,3	0,7	0,6	0,9	0,7	116,3	109,3	107,4	111,4	108,7	118,6	111,9	109,5	113,2	114,7
2005	...	0,7	0,5	0,8	1,0	...	108,6	105,7	109,8	113,1	...	109,0	106,1	111,3	110,5
2004 nov.	0,8	0,6	0,9	1,0	-0,7	116,7	108,6	106,2	111,0	109,1	117,7	109,9	108,0	111,5	110,4
dec.	-0,3	0,6	1,1	0,4	-0,4	116,3	109,3	107,4	111,4	108,7	116,3	109,3	107,4	111,4	108,7
2005 ian.	1,5	0,8	0,4	1,3	0,6	101,5	100,8	100,4	101,3	100,6	115,4	108,9	107,4	110,8	108,1
feb.	-0,5	0,6	0,5	-	2,5	101,1	101,4	100,9	101,3	103,1	113,8	108,9	107,0	110,3	110,2
mar.	0,8	0,3	0,3	0,3	0,2	101,8	101,7	101,2	101,6	103,3	113,6	108,7	106,6	110,3	109,9
apr.	3,1	1,8	-	3,6	1,5	105,0	103,5	101,2	105,3	104,9	114,7	110,0	106,3	113,5	110,4
mai	0,4	0,3	0,1	0,2	1,0	105,5	103,8	101,3	105,5	105,9	114,4	110,0	106,5	113,2	110,9
iun.	0,0	0,3	0,4	-0,1	1,0	105,5	104,1	101,7	105,4	107,0	112,8	109,7	106,5	112,5	110,7
iul.	0,7	1,0	0,2	1,7	0,7	106,3	105,1	101,9	107,2	107,8	111,4	109,3	105,8	112,1	111,1
aug.	1,5	0,1	-	0,3	-	107,9	105,2	101,9	107,5	107,8	111,3	108,9	105,6	111,7	109,6
sep.	0,7	0,6	0,2	0,7	1,2	108,6	105,8	102,1	108,3	109,1	110,6	108,5	105,0	111,4	109,4
oct.	1,7	0,9	1,2	-	2,2	110,4	106,8	103,3	108,3	111,5	111,0	108,1	105,4	109,8	110,3
nov.	0,8	1,2	1,2	1,2	1,2	111,3	108,1	104,5	109,6	112,8	110,9	108,7	105,7	110,1	112,4
dec.	...	0,5	1,1	0,2	0,3	...	108,6	105,7	109,8	113,1	...	108,6	105,7	109,8	113,1

Sursa: Institutul Național de Statistică.

3. Baza monetară

Perioada	Numerar în casierile băncilor (milioane RON)		Numerar în afara sistemului bancar (milioane RON)		Disponibil la BNR (milioane RON)		Baza monetară (milioane RON)		Multiplicatorul bazei monetare (m1)		Multiplicatorul bazei monetare (m2)	
	medie zilnică	sfârșitul perioadei	medie zilnică	sfârșitul perioadei	medie zilnică	sfârșitul perioadei	medie zilnică	sfârșitul perioadei	mediu	sfârșitul perioadei	mediu	sfârșitul perioadei
2000	128,5	232,3	2 007,4	2 574,2	2 165,1	2 342,0	4 301,0	5 148,5	0,74	0,90	3,47	3,59
2001	190,3	432,0	2 828,8	3 563,6	2 700,4	2 783,6	5 719,5	6 779,1	0,80	0,95	3,72	3,99
2002	275,4	719,4	3 824,3	4 557,8	3 202,8	2 741,8	7 302,5	8 019,1	0,89	1,10	4,11	4,66
2003	437,0	719,7	5 294,6	5 797,8	3 593,4	3 324,0	9 325,0	9 841,5	0,99	1,15	4,22	4,68
2004	541,0	781,7	6 908,2	7 464,6	4 954,4	5 458,5	12 403,7	13 704,8	1,02	1,12	4,17	4,70
2005	839,2	1 063,3	9 306,2	11 675,2	7 196,8	9 480,0	17 342,2	22 218,5	1,03
2004 nov.	603,0	646,3	7 548,7	7 309,6	5 836,9	4 882,0	13 988,6	12 837,9	1,01	1,09	4,08	4,43
dec.	647,1	781,7	7 867,3	7 464,6	6 064,6	5 458,5	14 579,0	13 704,8	1,04	1,12	4,16	4,70
2005 ian.	627,3	759,4	7 467,3	7 239,5	5 881,2	5 791,6	13 975,7	13 790,4	1,06	1,03	4,56	4,58
feb.	620,2	764,5	7 631,1	7 658,0	6 459,5	6 029,2	14 710,8	14 451,8	1,00	1,02	4,36	4,51
mar.	652,1	721,8	7 959,1	7 785,9	6 465,9	5 012,1	15 077,2	13 519,8	1,02	1,14	4,42	5,03
apr.	653,4	705,1	8 316,5	8 749,8	6 858,2	6 014,8	15 828,1	15 469,7	1,01	1,06	4,33	4,47
mai	707,2	746,1	8 807,9	8 689,2	7 259,5	8 139,9	16 774,6	17 575,1	1,00	0,98	4,20	4,09
iun.	745,7	897,1	9 206,7	9 581,5	7 376,8	6 923,4	17 329,1	17 402,0	1,03	1,06	4,22	4,26
iul.	1 013,9	920,2	9 619,6	9 790,4	7 496,3	7 405,8	18 129,8	18 116,4	1,03	1,06	4,09	4,09
aug.	952,0	992,6	10 088,0	9 984,5	8 000,0	9 121,9	19 040,0	20 098,9	1,05	1,02	3,96	3,82
sep.	922,8	872,5	10 265,6	10 341,2	7 444,5	11 486,9	18 632,8	22 700,6	1,12	0,92	4,21	3,53
oct.	954,7	1 266,2	10 528,5	10 257,6	7 713,8	9 824,1	19 197,1	21 348,0	1,11	1,00	4,20	3,80
nov.	1 064,2	1 189,5	10 514,6	10 348,4	6 473,1	5 896,2	18 052,0	17 434,1	1,19	1,21	4,50	4,67
dec.	1 156,5	1 063,3	11 269,6	11 675,2	8 933,0	9 480,0	21 359,1	22 218,5

4. Masa monetară

- sfârșitul perioadei -

Perioada	Total M2		M1				CVASIBANI							
	Total		Numerar în afara sistemului bancar		Disponibilități la vedere		Total		Economii ale populației		Depozite în lei pe termen și condiționate		Depozite în valută ale rezidenților	
	mil. RON	%	mil. RON	%	mil. RON	%	mil. RON	%	mil. RON	%	mil. RON	%	mil. RON	%
2000	18 506,0	25,0	4 633,1	13,9	2 574,2	11,1	2 058,9	75,0	13 872,9	24,1	4 454,9	10,4	1 932,4	40,4
2001	27 051,2	23,8	6 430,9	13,2	3 563,6	10,6	2 867,3	76,2	20 620,3	23,6	6 370,6	9,9	2 671,3	42,8
2002	37 371,2	23,6	8 830,5	12,2	4 557,8	11,4	4 272,6	76,4	28 540,8	23,8	8 889,4	13,3	4 970,2	39,3
2003	46 074,1	24,6	11 326,0	12,6	5 797,8	12,0	5 528,1	75,4	34 748,1	21,6	9 958,5	16,7	7 673,8	37,1
2004	64 461,7	23,7	15 288,1	11,6	7 464,6	12,1	7 823,5	76,3	49 173,7	21,1	13 616,0	18,8	12 094,1	36,4
2004 nov.	56 874,2	24,7	14 020,1	12,9	7 309,6	11,8	6 710,5	75,3	42 854,2	23,0	13 085,3	18,6	10 565,9	33,8
dec.	64 461,7	23,7	15 288,1	11,6	7 464,6	12,1	7 823,5	76,3	49 173,7	21,1	13 616,0	18,8	12 094,1	36,4
2005 ian.	63 122,3	22,6	14 240,6	11,5	7 239,5	11,1	7 001,1	77,4	48 881,7	22,2	14 006,5	18,5	11 690,8	36,7
feb.	65 213,4	22,7	14 776,8	11,7	7 658,0	10,9	7 118,8	77,3	50 436,5	22,7	14 809,1	20,0	13 024,0	34,7
mar.	67 957,0	22,8	15 465,3	11,5	7 785,9	11,3	7 679,4	77,2	52 491,7	22,2	15 105,1	21,1	14 363,6	33,9
apr.	69 096,0	23,7	16 375,6	12,7	8 749,8	11,0	7 625,8	76,3	52 720,4	22,2	15 364,8	21,3	14 694,8	32,8
mai	71 965,6	23,8	17 145,6	12,1	8 689,2	11,8	8 456,5	76,2	54 819,9	21,4	15 405,4	20,5	14 763,7	34,3
iun.	74 200,3	24,9	18 495,0	12,9	9 581,5	12,0	8 913,5	75,1	55 705,3	20,8	15 457,4	20,1	14 882,8	34,2
iul.	74 079,9	25,9	19 161,6	13,2	9 790,4	12,7	9 371,2	74,1	54 918,3	21,1	15 666,6	20,3	15 046,7	32,7
aug.	76 744,8	26,7	20 455,5	13,0	9 984,5	13,6	10 471,1	73,3	56 289,2	20,7	15 867,9	20,9	16 026,1	31,8
sep.	80 151,9	26,2	20 964,3	12,9	10 341,2	13,3	10 623,1	73,8	59 187,6	20,2	16 176,7	21,7	17 422,3	31,9
oct.	81 098,1	26,3	21 288,8	12,6	10 257,6	13,6	11 031,2	73,7	59 809,3	20,0	16 193,4	21,2	17 155,9	32,6
nov.	81 401,9	26,0	21 132,5	12,7	10 348,4	13,2	10 784,1	74,0	60 269,4	20,0	16 305,4	21,8	17 762,6	32,2

5. Creditul intern, net

- mii RON; sfârșitul perioadei -

Perioada	TOTAL	NEGUVERNAMENTAL							
		Total	Credite în lei						
			Total	Credite pe termen scurt				Populație	Altele 1)
	Agenți economici cu capital majoritar de stat	Agenți economici cu capital majoritar privat							
2000	11 288 553	7 500 711	3 041 084	2 519 351	306 488	2 058 241	107 957	46 665	
2001	14 324 473	11 825 443	4 753 332	3 990 446	377 479	3 293 992	284 857	34 119	
2002	20 022 117	17 962 641	6 672 880	5 042 406	616 368	3 821 270	560 258	44 509	
2003	30 122 550	30 287 938	13 504 042	7 296 444	752 747	5 499 715	937 901	106 081	
2004	36 518 663	41 762 355	16 386 677	8 191 448	535 671	6 388 031	870 109	397 637	
2004 nov.	35 675 387	39 877 555	16 155 823	8 208 902	539 034	6 426 455	849 787	393 626	
dec.	36 518 663	41 762 355	16 386 677	8 191 448	535 671	6 388 031	870 109	397 637	
2005 ian.	35 795 391	41 329 882	16 581 970	8 509 251	483 680	6 667 171	983 797	374 603	
feb.	36 903 928	41 541 789	16 793 237	8 554 252	455 597	7 022 739	835 970	239 946	
mar.	39 000 212	43 296 601	17 121 221	8 800 746	405 074	7 209 076	1 026 699	159 897	
apr.	39 771 388	44 949 468	17 919 500	9 072 950	481 339	7 449 583	1 034 359	107 669	
mai	41 748 124	47 097 445	18 823 132	9 194 438	484 207	7 698 634	905 807	105 791	
iun.	41 460 415	48 956 432	19 543 143	9 302 893	484 492	7 750 631	945 049	122 722	
iul.	42 253 696	50 548 138	20 361 030	9 500 827	487 769	8 013 748	873 910	125 400	
aug.	44 112 546	52 352 388	21 269 428	9 714 426	458 979	8 139 106	983 176	133 166	
sep.	46 213 630	55 012 138	22 536 240	10 084 318	376 481	8 526 311	1 062 101	119 426	
oct.	46 699 728	57 485 573	24 206 022	10 912 707	400 961	9 172 198	1 200 492	139 055	
nov.	49 739 471	59 634 625	26 109 945	11 828 944	460 192	9 886 077	1 318 904	163 771	

1) Includ și societățile de asigurare.

(continuare)

- mii RON; sfârșitul perioadei -

Perioada	NEGUVERNAMENTAL (continuare)									
	Credite în lei (continuare)									
	Credite pe termen mediu					Credite pe termen lung				
Total	Agenți economici cu capital majoritar de stat	Agenți economici cu capital majoritar privat	Populație	Altele 1)	Total	Agenți economici cu capital majoritar de stat	Agenți economici cu capital majoritar privat	Populație	Altele 1)	
2000	411 029	72 154	190 219	141 409	7 247	110 703	40	8 084	102 219	360
2001	631 692	54 900	287 087	252 551	37 153	131 194	-	6 875	124 165	155
2002	1 403 982	159 083	457 147	753 870	33 882	226 492	-	8 607	204 317	13 568
2003	5 734 956	607 505	927 023	4 053 198	147 230	472 642	33 574	95 901	314 841	28 326
2004	7 412 123	756 311	1 309 031	5 221 869	124 913	783 106	151 964	236 057	329 827	65 258
2004 nov.	7 217 704	701 444	1 235 278	5 108 025	172 956	729 217	139 585	200 578	322 545	66 509
dec.	7 412 123	756 311	1 309 031	5 221 869	124 913	783 106	151 964	236 057	329 827	65 258
2005 ian.	7 252 691	632 282	1 353 373	5 140 938	126 097	820 029	162 784	257 089	335 149	65 006
feb.	7 401 506	624 854	1 388 899	5 274 344	113 409	837 479	167 737	264 020	339 515	66 206
mar.	7 389 698	615 156	1 471 459	5 192 967	110 117	930 777	171 078	272 268	422 704	64 727
apr.	7 640 338	605 130	1 584 123	5 302 141	148 943	1 206 212	176 414	292 062	671 029	66 707
mai	8 122 905	593 068	1 742 836	5 647 517	139 484	1 505 788	185 160	321 434	928 183	71 011
iun.	8 403 264	581 040	1 830 374	5 883 314	108 537	1 836 986	192 524	359 481	1 208 455	76 526
iul.	8 334 196	185 703	1 857 282	6 173 306	117 905	2 526 007	630 403	374 244	1 433 542	87 818
aug.	8 729 570	151 015	1 981 822	6 465 748	130 985	2 825 431	670 221	391 137	1 648 249	115 824
sep.	9 278 893	402 008	2 039 568	6 699 102	138 216	3 173 028	722 509	444 001	1 847 156	159 362
oct.	9 661 284	430 327	2 147 073	6 918 776	165 108	3 632 031	759 530	501 946	2 147 995	222 560
nov.	9 981 041	429 717	2 288 922	7 067 066	195 336	4 299 959	773 342	555 537	2 680 563	290 517

1) Includ și societățile de asigurare.

5. Creditul intern, net

(continuare) - mii RON; sfârșitul perioadei -

Perioada	NEGUVERNAMENTAL (continuare)										
	Credite în valută (interne)										
	Total	Credite pe termen scurt					Credite pe termen mediu				
Total		Agenți economici cu capital majoritar de stat	Agenți economici cu capital majoritar privat	Populație	Altele 1)	Total	Agenți economici cu capital majoritar de stat	Agenți economici cu capital majoritar privat	Populație	Altele 1)	
2000	4 459 627	2 862 078	494 578	2 221 598	6 999	138 902	1 068 300	149 381	831 330	58 769	28 820
2001	7 072 111	4 396 256	860 106	3 361 005	22 288	152 857	1 836 883	232 039	1 444 907	65 676	94 262
2002	11 289 761	6 849 999	908 388	5 568 218	67 671	305 722	3 301 241	630 984	2 261 409	172 725	236 123
2003	16 783 896	7 702 560	537 585	6 626 927	33 967	504 080	5 823 626	658 069	3 768 373	679 131	718 053
2004	25 375 678	9 667 855	441 713	8 322 440	325 240	578 463	9 923 519	834 196	6 175 774	1 742 810	1 170 739
2004 nov.	23 721 732	8 994 754	457 677	7 732 876	272 585	531 617	9 050 614	866 419	5 555 754	1 572 859	1 055 581
dec.	25 375 678	9 667 855	441 713	8 322 440	325 240	578 463	9 923 519	834 196	6 175 774	1 742 810	1 170 739
2005 ian.	24 747 912	9 334 175	438 926	8 039 791	322 152	533 306	9 669 959	809 556	6 006 765	1 767 156	1 086 481
feb.	24 748 552	9 300 594	392 786	8 044 060	352 473	511 275	9 590 976	779 298	5 847 099	1 869 680	1 094 899
mar.	26 175 380	9 618 197	341 173	8 371 659	403 455	501 910	10 079 970	690 709	6 165 447	2 094 058	1 129 756
apr.	27 029 968	9 834 003	327 999	8 525 637	454 209	526 158	10 266 532	683 319	6 229 040	2 150 053	1 204 121
mai	28 274 314	10 224 549	343 992	8 708 319	539 161	633 077	10 270 169	648 391	6 092 317	2 234 457	1 295 006
iun.	29 413 289	10 412 761	341 813	8 773 206	663 424	634 317	10 532 980	707 509	6 134 118	2 306 698	1 384 655
iul.	30 187 107	10 674 455	369 108	9 079 946	582 291	643 110	10 782 190	697 907	6 069 876	2 654 233	1 360 174
aug.	31 082 960	10 797 586	329 159	9 216 828	674 805	576 794	10 928 246	671 284	6 079 545	2 787 143	1 390 274
sep.	32 475 898	11 116 349	325 217	9 401 832	825 144	564 156	11 372 309	670 171	6 331 156	2 933 921	1 437 060
oct.	33 279 551	10 824 536	295 856	9 145 656	785 441	597 583	11 816 727	672 863	6 639 271	2 968 397	1 536 197
nov.	33 524 680	10 868 763	241 867	9 227 446	855 251	544 199	11 672 979	639 210	6 673 120	2 851 601	1 509 048

1) Includ și societățile de asigurare.

(continuare) - mii RON; sfârșitul perioadei -

Perioada	NEGUVERNAMENTAL (continuare)					GUVERNAMENTAL, NET					
	Credite în valută (interne)					Total	<i>din care:</i>				
	Credite pe termen lung						Certificate de trezorerie	Alte credite guvernamentale	Obligațiuni în valută	Contul general al Trezoreriei statului	Alte titluri de stat
Total	Agenți economici cu capital majoritar de stat	Agenți economici cu capital majoritar privat	Populație	Altele 1)							
2000	529 250	62 762	452 915	8 611	4 962	3 787 842	1 904 184	18 685	275 772	-101 564	2 590 789
2001	838 972	138 773	630 240	49 463	20 495	2 499 028	2 136 303	31 793	1 175 792	-431 385	1 297 010
2002	1 138 522	102 058	508 315	330 941	197 209	2 059 475	2 449 036	62 170	1 147 980	-684 154	865 189
2003	3 257 709	346 490	1 024 753	1 482 164	404 301	-165 388	742 927	492 000	839 577	-641 035	822 394
2004	5 784 304	352 511	1 466 846	3 384 374	580 573	-5 243 691	570 475	473 509	633 033	-2 457 384	523 827
2004 nov.	5 676 364	327 326	1 480 213	3 119 741	749 084	-4 202 168	492 263	513 011	605 231	-4 212 580	578 807
dec.	5 784 304	352 511	1 466 846	3 384 374	580 573	-5 243 691	570 475	473 509	633 033	-2 457 384	523 827
2005 ian.	5 743 778	349 832	1 459 304	3 384 092	550 550	-5 534 491	384 769	480 197	645 507	-3 005 315	429 102
feb.	5 856 983	334 263	1 485 852	3 497 839	539 029	-4 637 860	370 852	542 160	481 026	-2 070 572	397 645
mar.	6 477 213	453 089	1 574 701	3 913 251	536 171	-4 296 389	278 560	666 043	312 879	-1 467 981	282 257
apr.	6 929 433	448 666	1 759 836	4 192 846	528 084	-5 178 079	288 973	648 665	293 640	-2 539 544	704 456
mai	7 779 595	464 006	2 243 805	4 572 051	499 733	-5 349 321	286 858	595 263	362 304	-2 630 014	731 248
iun.	8 467 548	422 575	2 438 861	5 054 145	551 968	-7 496 017	149 539	636 724	374 276	-2 289 185	811 638
iul.	8 730 462	421 946	2 578 426	5 167 767	562 323	-8 294 442	41 744	441 290	357 053	-2 867 358	826 852
aug.	9 357 128	433 325	2 719 894	5 530 894	673 016	-8 239 842	22 711	471 599	423 963	-3 372 702	1 198 343
sep.	9 987 241	442 920	2 813 790	6 004 408	726 123	-8 798 508	44 678	493 597	426 804	-4 086 759	1 498 635
oct.	10 638 287	469 358	3 071 045	6 346 353	751 530	-10 785 845	50 248	507 979	417 651	-5 816 425	1 603 937
nov.	10 982 938	475 768	3 240 003	6 513 460	753 707	-9 895 154	55 153	515 320	416 227	-5 648 796	1 593 445

1) Includ și societățile de asigurare.

6. Indicatori ai pieței monetare

Perioada	Operațiuni interbancare						Titluri de stat (emisiuni noi și reînnoite)							
	Stoc		Tranzacții		BUBID 1 săptămă- mână	BUBOR 1 săptămă- mână	Certificate de trezorerie cu discount		Obligațiuni de tezaur cu dobândă		Obligațiuni de stat cu dobândă			
	medie zilnică (mil. RON)	rata medie a dobânzii (% p.a.)	medie zilnică (mil. RON)	rata medie a dobânzii (% p.a.)	rata medie a dobânzii (% p.a.)		valoare nominală (mil. RON)	randam- ent mediu (% p.a.)	valoare nominală (mil. USD)	rata medie a dobânzii (% p.a.)	valoare nominală (mil. RON)		rata medie a dobânzii (% p.a.)	
											1)	2)	1)	2)*
2004 nov.	9 823,1	18,4	928,8	17,8	16,8	18,5	–	x	1,81	5,00	75,0	–	11,80	x
dec.	10 769,1	17,6	1 046,7	17,3	16,4	17,8	–	x	–	x	50,0	5,1	11,49	4,00
2005 ian.	13 614,3	16,4	1 153,5	14,9	13,6	16,3	–	x	–	x	–	–	x	x
feb.	15 304,0	13,0	1 341,7	10,0	8,5	13,0	–	x	1,5	5,00	160,0	10,0	8,27	2,00
mar.	17 233,6	9,5	1 271,6	7,4	5,7	9,1	50,7	6,8	–	x	189,9	–	6,92	x
apr.	16 665,8	8,0	1 139,6	7,1	5,7	7,9	–	x	0,7	5,00	760,1	–	7,35	x
mai	15 866,9	7,9	1 063,6	7,7	6,7	8,2	–	x	1,8	5,00	540,4	–	7,83	x
iun.	17 085,9	8,0	1 155,7	7,8	6,9	8,1	50,0	7,1	–	x	355,1	–	7,54	x
iul.	15 616,9	8,0	1 242,4	7,7	7,1	8,0	–	x	–	x	399,3	–	7,86	x
aug.	14 723,4	8,0	975,5	7,4	5,3	7,5	–	x	–	x	300,0	–	7,52	x
sep.	8 264,0	8,2	363,4	5,5	2,8	5,9	50,0	5,4	–	x	100,0	–	6,47	x
oct.	5 994,7	7,1	435,4	4,3	0,9	3,5	–	x	–	x	–	–	x	x
nov.	8 382,3	6,9	1 214,1	4,7	2,1	4,9	–	x	–	x	–	–	x	x

1) Obligațiuni cu dobândă; 2) Obligațiuni cu dobândă indexabilă; *) Marja adjudecată pentru obligațiunile de stat indexabile.

7. Ratele medii ale dobânzilor practicate de instituțiile de credit (pentru operațiunile în RON)*

- procente pe an -

Perioada	Dobânzi active			Dobânzi pasive		
	medii	pentru creditele acordate clienților nebankari neguvernamentali	pentru operațiunile interbancare (inclusiv relațiile cu BNR)	medii	pentru depozitele atrase de la clienții nebankari neguvernamentali	pentru operațiunile interbancare (inclusiv relațiile cu BNR)
2000	46,23	53,21	31,00	32,95	32,44	36,00
2001	38,83	45,74	29,14	26,69	26,16	32,59
2002	28,80	36,65	21,76	18,84	18,39	22,69
2003	20,36	26,19	15,04	11,03	10,78	16,84
2004	20,40	25,81	15,11	11,69	11,34	18,04
2004 nov.	18,98	24,58	13,89	11,15	10,83	16,64
dec.	18,77	24,74	13,57	11,37	11,03	16,87
2005 ian.	17,98	24,44	13,06	10,85	10,75	14,52
feb.	14,76	22,32	9,71	9,23	9,36	9,64
mar.	13,84	22,51	8,40	8,62	8,63	7,85
apr.	12,49	21,17	7,14	6,96	6,95	7,43
mai	12,26	20,50	6,71	6,38	6,32	7,89
iun.	11,94	19,60	6,47	5,97	5,90	7,56
iul.	12,01	19,49	6,63	5,92	5,85	7,57
aug.	11,53	18,79	6,08	5,79	5,68	7,61
sep.	10,25	17,78	4,65	5,33	5,18	7,06
oct.	9,53	17,03	3,39	4,48	4,35	6,26
nov.	9,67	15,86	4,09	4,17	4,00	5,65

*) Bănci persoane juridice române, sucursalele din România ale băncilor persoane juridice străine și Casa Centrală a Cooperativelor de Credit CREDITCOOP (începând cu luna mai 2003), societăți de economisire și creditare în sistem colectiv (case de economii) pentru domeniul locativ.

Notă: Începând cu luna mai 2003, ratele dobânzilor se calculează pentru activele curente, respectiv pentru obligațiile bilanțiere (Norma BNR nr. 2/21.02.2003).

8. Ratele medii ale dobânzilor practicate de instituțiile de credit

pentru activele bilanțiere curente în RON - procente pe an -														
total	<=1L	1-3L	3-6L	6-12L	1-5A	>5A	total	<=1L	1-3L	3-6L	6-12L	1-5A	>5A	
sector bancar							sector guvernamental							
2004 nov.	13,9	12,5	18,8	21,1	22,9	21,5	x	16,2	16,6	17,4	17,3	16,4	15,7	19,5
dec.	13,6	12,7	18,7	20,0	23,4	21,2	x	16,5	16,7	17,0	16,9	15,9	16,5	19,3
2005 ian.	13,1	11,9	17,1	18,9	23,2	20,8	x	17,4	16,1	17,0	18,4	17,8	16,4	20,3
feb.	9,7	8,9	13,9	16,8	23,1	15,9	x	15,1	15,1	17,2	14,4	15,7	14,7	16,1
mar.	8,4	7,7	10,3	16,1	23,0	17,3	x	16,0	16,9	16,5	17,3	16,1	15,6	15,9
apr.	7,1	6,3	9,3	16,3	22,1	16,6	x	13,3	14,4	8,3	16,7	13,8	13,4	13,1
mai	6,7	6,1	9,3	15,7	21,0	14,9	x	12,7	12,4	8,0	17,4	12,1	13,0	13,3
iun.	6,5	5,9	8,2	13,5	18,7	10,1	x	12,0	9,2	8,9	17,3	11,2	12,7	12,7
iul.	6,6	6,1	8,2	13,2	18,7	9,7	x	12,0	17,3	15,3	15,9	14,0	11,4	12,2
aug.	6,1	5,6	8,1	14,6	18,4	9,3	x	10,8	13,8	18,4	14,9	14,9	10,0	11,8
sep.	4,6	4,2	7,2	18,6	18,4	9,1	x	9,9	13,8	13,2	11,8	13,3	9,3	11,0
oct.	3,4	2,8	6,3	18,4	18,4	9,4	x	9,5	19,7	11,4	11,2	12,3	9,0	9,9
nov.	4,1	3,6	5,8	18,5	14,2	8,5	x	8,9	18,3	10,0	10,5	10,3	8,8	8,6
persoane fizice							persoane juridice							
2004 nov.	27,0	26,7	24,7	27,6	28,2	27,2	22,6	23,0	23,1	25,1	22,7	23,6	22,0	22,3
dec.	26,9	25,9	24,3	27,4	28,3	27,3	22,7	23,3	22,9	24,9	23,5	23,7	22,6	22,8
2005 ian.	26,5	23,7	24,7	27,3	27,6	27,0	22,6	23,1	22,1	24,7	23,0	23,6	22,4	22,5
feb.	24,6	22,5	23,0	25,2	24,7	25,1	20,5	20,8	20,4	22,3	20,6	21,4	20,0	20,1
mar.	24,6	21,7	22,9	25,7	25,9	25,2	19,8	21,1	18,2	23,0	21,6	21,7	20,9	21,3
apr.	23,7	21,6	20,9	23,8	24,7	24,3	19,1	19,5	16,9	19,9	20,4	20,2	18,9	20,1
mai	22,8	21,8	21,1	23,7	24,2	23,6	18,1	18,9	16,1	19,8	20,4	19,0	19,1	19,5
iun.	22,1	21,3	19,2	24,4	23,1	23,0	17,6	17,9	15,9	19,6	19,1	17,8	18,0	18,3
iul.	21,6	20,7	19,5	22,3	23,3	22,6	17,3	17,9	16,1	19,5	19,1	17,7	18,7	15,6
aug.	21,2	20,3	19,1	20,9	23,0	22,2	17,3	17,0	15,5	19,2	18,4	17,2	17,5	14,3
sep.	20,2	19,6	16,5	18,9	21,9	21,2	16,9	15,9	14,7	17,8	17,0	15,9	16,4	13,6
oct.	19,4	18,6	7,5	18,2	21,3	20,5	16,4	15,1	14,9	17,0	16,0	14,9	15,7	13,8
nov.	18,6	18,3	7,2	11,4	20,5	19,6	15,6	13,8	13,5	15,6	13,2	13,6	14,3	12,9

pentru obligațiile bilanțiere în RON (la termen) - procente pe an -														
total	<=1L	1-3L	3-6L	6-12L	1-5A	>5A	total	<=1L	1-3L	3-6L	6-12L	1-5A	>5A	
sector bancar							sector guvernamental							
2004 nov.	17,8	17,2	18,0	19,8	13,0	21,0	x	16,4	13,4	14,3	14,7	14,5	16,4	2,0
dec.	17,9	17,4	17,9	19,0	16,3	21,3	x	16,3	13,1	14,0	15,8	14,2	16,3	2,0
2005 ian.	15,3	14,5	15,6	18,3	x	21,1	x	15,4	14,8	17,1	16,6	13,0	14,8	2,0
feb.	10,2	9,5	10,3	15,9	x	17,0	x	11,3	8,4	14,7	15,2	7,8	10,3	2,0
mar.	8,3	6,2	9,4	16,5	x	17,2	x	10,0	7,9	13,9	14,0	10,3	8,6	2,0
apr.	7,4	6,1	7,6	16,0	x	15,6	x	6,9	8,0	6,9	10,6	10,0	6,8	2,0
mai	7,5	7,3	7,1	16,0	23,6	11,9	x	6,9	6,2	8,2	10,0	10,4	6,5	2,0
iun.	7,4	7,3	7,2	17,0	x	9,6	x	7,0	6,4	7,7	9,7	10,0	6,8	2,0
iul.	7,5	7,1	7,7	17,5	x	9,8	x	7,2	6,7	7,9	8,2	10,3	7,0	2,0
aug.	7,7	6,6	7,5	17,1	x	9,2	x	7,0	6,3	7,9	8,1	11,3	6,7	2,0
sep.	7,6	4,1	6,1	12,6	x	8,7	x	6,7	5,6	7,5	7,6	10,8	6,6	2,0
oct.	6,7	1,7	3,6	12,8	x	9,0	x	5,6	4,3	5,4	6,5	10,1	5,7	2,0
nov.	6,4	3,0	3,5	10,9	7,8	8,7	x	5,6	4,1	4,0	6,2	4,3	5,8	2,0
persoane fizice							persoane juridice							
2004 nov.	14,3	14,1	14,6	15,6	14,0	15,4	3,1	13,7	13,3	14,7	15,9	15,1	13,7	17,3
dec.	14,6	14,4	14,7	15,8	14,4	15,7	3,1	14,1	13,7	14,8	15,7	15,2	14,1	17,3
2005 ian.	14,1	13,9	14,4	15,6	13,3	15,1	3,1	12,9	12,2	14,1	15,1	15,0	14,3	17,3
feb.	12,3	11,9	12,8	13,8	12,2	13,4	2,8	10,6	9,5	12,2	12,7	13,3	12,3	17,3
mar.	11,5	10,9	11,9	14,0	11,5	12,4	3,1	9,6	8,5	10,8	12,3	12,9	11,9	14,6
apr.	9,2	8,2	9,7	12,1	9,9	10,7	3,0	8,1	6,8	8,8	11,3	11,5	11,4	12,8
mai	8,2	7,3	8,1	11,2	9,2	9,9	3,0	7,5	6,6	7,3	10,1	11,3	10,4	9,6
iun.	7,8	7,0	7,5	10,4	8,7	9,8	3,0	7,1	6,3	7,0	9,4	10,7	9,7	9,6
iul.	7,7	7,2	7,0	9,9	8,7	10,0	3,0	7,2	6,5	7,1	8,5	10,5	10,3	9,5
aug.	7,7	7,1	7,4	9,2	8,5	10,0	3,0	6,8	6,0	7,0	7,7	10,1	9,6	9,5
sep.	7,3	6,7	7,0	8,3	8,1	9,6	3,0	6,0	5,3	6,5	7,1	9,5	9,3	8,6
oct.	6,5	5,7	6,2	7,5	7,8	9,4	3,0	4,8	3,7	5,6	6,8	9,2	9,3	7,9
nov.	6,0	5,3	5,6	6,7	7,1	9,0	3,0	4,4	3,5	4,8	6,3	8,7	9,0	6,5

Legendă: <=1L=pentru operațiuni sub 1 lună, 1-3L=pentru operațiuni între 1-3 luni, 3-6L=pentru operațiuni între 3-6 luni, 6-12L=pentru operațiuni între 6-12 luni, 1-5A=pentru operațiuni între 1-5 ani, >5A=pentru operațiuni peste 5 ani; total=rata medie a dobânzii

Notă: Începând cu luna mai 2003, ratele dobânzilor se calculează conform Normei BNR nr.2/21.02.2003.

8. Ratele medii ale dobânzilor practicate de instituțiile de credit

		pentru activele bilanțiere curente în euro						- procente pe an -						
	total	<=1L	1-3L	3-6L	6-12L	1-5A	>5A	total	<=1L	1-3L	3-6L	6-12L	1-5A	>5A
sector bancar								sector guvernamental						
2004 nov.	1,8	1,8	2,4	2,5	2,9	4,8	2,5	5,6	18,1	x	x	x	6,2	4,8
dec.	2,0	1,9	2,4	2,8	3,4	4,9	2,6	5,9	18,1	x	x	2,2	6,7	5,2
2005 ian.	1,9	1,8	2,3	2,7	3,4	4,9	2,6	5,2	13,9	x	x	2,2	6,5	5,2
feb.	1,4	1,3	2,5	2,5	3,0	4,8	2,4	5,1	17,9	x	x	2,0	5,8	4,5
mar.	1,8	1,6	2,9	2,7	10,2	5,0	2,6	5,8	0,2	x	x	x	6,5	5,0
apr.	1,6	1,3	2,7	3,3	5,2	5,3	2,5	5,4	5,7	x	x	x	6,2	4,6
mai	1,2	1,1	3,1	3,1	5,2	5,0	2,6	6,0	18,6	x	x	x	7,0	5,1
iun.	1,5	1,3	3,1	2,5	3,2	5,0	2,5	4,5	8,6	x	x	2,1	5,1	4,9
iul.	1,3	1,2	3,0	2,7	3,5	5,4	2,6	3,7	1,2	x	x	2,2	4,0	5,3
aug.	1,1	1,0	3,1	3,3	3,0	5,0	2,6	4,1	12,6	x	x	2,1	4,3	5,9
sep.	1,1	1,1	2,1	2,9	2,8	4,9	2,5	6,7	8,9	4,2	5,0	x	7,4	5,8
oct.	1,2	1,1	2,7	3,0	2,6	4,5	2,6	7,0	9,3	4,5	x	x	7,6	6,0
nov.	1,2	1,1	2,9	2,9	2,7	5,0	2,5	6,0	9,1	4,4	x	x	6,9	5,0
persoane fizice								persoane juridice						
2004 nov.	10,1	8,4	10,3	10,2	9,0	11,6	9,2	6,8	6,8	5,5	6,4	6,0	7,4	6,7
dec.	10,3	8,8	11,0	9,9	8,6	11,6	9,5	7,0	6,7	6,1	6,5	6,2	7,4	6,8
2005 ian.	10,2	9,0	10,3	8,2	8,7	11,4	9,5	6,9	6,9	5,8	6,7	6,0	7,4	6,8
feb.	9,8	8,1	7,7	8,0	8,0	10,9	9,1	6,5	6,8	5,0	6,1	5,6	7,0	6,6
mar.	10,2	9,4	8,5	8,8	8,5	11,3	9,6	6,9	6,9	5,6	6,6	6,1	7,5	7,0
apr.	9,9	7,7	7,7	7,9	8,3	11,0	9,3	6,7	6,6	5,4	6,4	5,9	7,2	6,9
mai	10,0	8,2	8,8	8,7	7,9	10,9	9,5	6,9	6,9	5,5	6,5	6,1	7,3	7,1
iun.	9,8	7,4	9,6	8,4	7,6	10,7	9,3	6,7	7,0	5,1	5,9	5,9	7,1	6,9
iul.	9,9	7,2	9,2	8,6	7,7	10,8	9,5	6,8	7,4	4,9	6,1	5,9	7,3	7,1
aug.	9,8	7,6	9,3	8,6	7,9	10,7	9,5	6,9	7,5	5,3	5,8	6,0	7,3	7,1
sep.	9,6	7,0	9,5	8,3	7,6	10,5	9,3	6,8	8,1	5,4	5,5	5,8	7,0	6,8
oct.	9,8	6,8	8,9	8,6	7,7	10,6	9,5	6,8	7,6	5,0	5,9	5,9	7,1	7,0
nov.	9,6	6,1	7,1	7,3	7,7	10,5	9,3	6,6	7,4	5,1	5,3	5,8	6,9	6,7

		pentru obligațiile bilanțiere în euro (la termen)						- procente pe an -						
	total	<=1L	1-3L	3-6L	6-12L	1-5A	>5A	total	<=1L	1-3L	3-6L	6-12L	1-5A	>5A
sector bancar								sector guvernamental						
2004 nov.	3,2	2,5	2,6	2,6	3,8	3,1	4,0	1,4	1,3	1,3	2,6	x	x	x
dec.	3,4	2,5	2,8	2,7	3,8	3,2	4,2	1,5	1,5	1,4	2,6	x	x	x
2005 ian.	3,3	2,5	2,5	2,7	3,6	3,2	4,1	1,3	1,3	1,3	2,6	3,6	x	x
feb.	3,0	2,3	2,4	2,3	3,3	2,9	3,6	1,4	1,4	1,5	2,1	x	x	x
mar.	3,2	2,5	2,5	2,5	3,6	3,0	3,8	1,5	1,5	1,7	2,3	3,6	x	x
apr.	3,1	2,5	2,5	2,4	3,5	2,9	3,7	1,5	1,6	1,4	1,5	3,5	x	x
mai	3,2	2,5	2,7	2,6	3,6	3,0	3,8	1,5	1,6	1,4	1,5	3,6	x	x
iun.	3,2	2,5	2,7	2,8	3,9	2,9	3,8	1,5	1,6	1,4	1,4	3,5	x	x
iul.	3,1	2,2	3,4	2,9	3,5	3,0	3,5	1,6	1,5	1,6	1,6	3,6	x	x
aug.	3,2	2,3	2,5	2,6	3,9	2,9	4,1	1,5	1,5	1,5	1,5	3,6	x	x
sep.	2,9	2,3	2,4	2,7	3,5	2,9	3,4	2,0	1,4	1,4	1,4	3,5	3,2	x
oct.	3,0	2,4	2,4	2,5	3,6	3,0	3,5	2,1	1,5	1,5	1,4	3,6	3,3	x
nov.	2,9	2,3	2,4	2,5	3,4	2,9	3,4	2,0	1,4	1,5	1,4	3,5	3,3	x
persoane fizice								persoane juridice						
2004 nov.	2,8	2,3	2,7	3,1	3,2	3,3	x	2,5	2,0	2,7	2,9	3,6	4,5	2,9
dec.	2,9	2,4	2,8	3,2	3,3	3,4	x	2,3	1,9	2,2	2,9	3,9	4,2	3,2
2005 ian.	2,8	2,4	2,8	3,2	3,3	3,3	x	2,2	2,0	2,2	2,8	3,9	4,3	3,4
feb.	2,6	2,2	2,6	2,9	3,0	3,1	x	2,1	1,9	2,1	2,7	3,5	4,2	3,0
mar.	2,8	2,3	2,8	3,2	3,3	3,4	x	2,3	2,0	2,2	2,7	4,0	3,6	3,5
apr.	2,7	2,3	2,7	3,1	3,2	3,3	x	2,3	2,0	2,3	2,7	3,9	3,3	3,4
mai	2,8	2,3	2,8	3,2	3,3	3,3	x	2,4	2,0	2,3	2,7	3,7	3,4	3,7
iun.	2,8	2,3	2,7	3,1	3,2	3,3	x	2,4	2,1	2,2	2,6	3,4	3,3	3,6
iul.	2,8	2,3	2,8	3,2	3,3	3,3	x	2,4	2,1	2,4	2,7	3,8	3,3	3,7
aug.	2,9	2,4	2,8	3,2	3,3	3,3	x	2,5	2,2	2,4	2,7	3,8	3,3	3,9
sep.	2,8	2,3	2,7	3,1	3,3	3,3	x	2,5	2,2	2,6	2,7	3,6	3,2	3,8
oct.	2,9	2,4	2,8	3,2	3,4	3,3	x	2,5	2,2	2,5	2,8	3,9	3,3	3,9
nov.	2,8	2,3	2,7	3,2	3,3	3,3	x	2,5	2,2	2,4	2,7	2,6	3,2	3,7

Legendă: <=1L=pentru operațiuni sub 1 lună, 1-3L=pentru operațiuni între 1-3 luni, 3-6L=pentru operațiuni între 3-6 luni, 6-12L=pentru operațiuni între 6-12 luni, 1-5A=pentru operațiuni între 1-5 ani, >5A=pentru operațiuni peste 5 ani; total=rata medie a dobânzii

Notă: Începând cu luna mai 2003, ratele dobânzilor se calculează conform Normei BNR nr. 2/21.02.2003.

8. Ratele medii ale dobânzilor practicate de instituțiile de credit

pentru activele bilanțiere curente în dolari SUA

- procente pe an -

	total	<=1L	1-3L	3-6L	6-12L	1-5A	>5A	total	<=1L	1-3L	3-6L	6-12L	1-5A	>5A
	sector bancar							sector guvernamental						
2004 nov.	0,9	0,9	3,0	3,5	3,9	3,7	2,4	5,0	18,2	x	x	4,1	5,1	4,3
dec.	1,0	0,9	3,7	3,6	4,0	4,1	2,5	5,3	18,2	x	6,6	4,1	5,4	4,5
2005 ian.	1,2	1,1	3,6	3,6	4,5	4,2	3,1	5,7	18,1	x	7,0	4,5	5,9	4,9
feb.	1,0	1,0	3,5	3,3	4,2	8,6	3,2	5,2	16,1	x	7,0	4,4	5,4	4,3
mar.	1,3	1,2	3,4	3,8	4,8	8,9	3,5	5,7	6,6	x	7,7	4,5	5,9	4,8
apr.	1,2	1,1	2,9	3,9	4,9	7,8	3,4	5,4	4,5	x	x	4,7	5,7	4,7
mai	1,3	1,1	3,0	4,1	5,0	7,9	3,5	5,5	4,7	x	x	4,9	6,0	5,2
iun.	1,4	1,3	3,4	3,9	4,9	8,1	3,4	5,6	7,5	x	x	4,8	6,1	5,3
iul.	2,0	2,0	4,8	4,0	5,0	4,4	4,4	6,0	9,3	5,0	x	5,1	6,8	5,9
aug.	1,6	1,5	4,5	4,5	5,1	4,4	4,5	6,1	x	x	4,6	5,1	6,8	6,1
sep.	1,5	1,4	4,2	4,5	5,0	4,3	4,4	5,8	10,2	x	x	4,9	6,8	5,9
oct.	1,7	1,6	4,2	4,8	5,3	4,4	4,5	6,0	9,2	x	x	5,1	7,0	6,1
nov.	1,8	1,8	3,9	4,8	5,6	4,4	4,4	5,9	8,5	x	x	4,9	6,9	5,9
	persoane fizice							persoane juridice						
2004 nov.	9,6	7,8	4,9	9,4	9,2	10,7	9,3	5,9	5,7	5,0	5,8	5,4	6,3	6,3
dec.	9,7	8,1	5,1	10,4	9,3	10,9	9,4	6,2	5,9	5,4	6,0	5,7	6,5	6,7
2005 ian.	9,9	8,1	4,7	10,1	9,0	10,9	9,7	6,3	6,1	5,3	5,9	5,9	6,7	6,7
feb.	9,6	8,2	4,9	9,1	8,4	10,2	9,4	6,1	6,1	5,1	5,7	5,7	6,3	6,4
mar.	10,1	8,3	5,7	9,8	8,9	11,1	9,8	6,6	6,3	5,5	6,0	6,2	7,0	7,0
apr.	9,8	7,8	5,7	9,6	8,5	10,8	9,6	6,5	6,4	5,4	6,0	6,2	6,9	6,9
mai	10,0	8,6	5,8	9,6	9,0	11,0	9,7	6,9	7,0	5,6	6,4	6,5	7,2	7,0
iun.	9,8	8,4	6,3	8,6	7,4	10,8	9,6	6,8	7,1	5,4	6,1	6,3	7,0	6,9
iul.	10,2	8,0	9,5	9,2	7,4	11,1	10,1	7,1	7,8	5,4	6,7	6,6	7,4	7,0
aug.	10,4	8,1	10,1	9,1	7,5	11,1	10,2	7,2	8,1	5,3	7,0	6,7	7,5	7,0
sep.	10,1	8,0	6,3	7,2	7,4	10,9	9,9	7,2	8,3	5,4	6,7	6,6	7,5	6,9
oct.	10,3	9,9	5,8	10,2	7,7	11,1	10,1	7,3	7,8	6,0	7,0	6,7	7,7	7,2
nov.	10,1	9,6	9,9	7,1	7,4	10,8	10,0	7,2	7,6	6,4	6,2	6,8	7,6	7,1

pentru obligațiile bilanțiere în dolari SUA (la termen)

- procente pe an -

	total	<=1L	1-3L	3-6L	6-12L	1-5A	>5A	total	<=1L	1-3L	3-6L	6-12L	1-5A	>5A
	sector bancar							sector guvernamental						
2004 nov.	3,1	2,6	2,1	2,4	2,4	3,4	3,8	2,6	1,3	2,5	x	x	x	2,6
dec.	3,5	2,6	2,6	2,5	2,6	3,8	4,3	2,7	1,6	2,6	x	x	x	2,7
2005 ian.	3,6	2,6	2,8	2,6	2,8	3,9	4,5	2,8	3,3	2,5	2,6	3,1	3,9	2,7
feb.	3,5	2,6	2,6	2,5	2,8	3,9	4,1	2,6	2,9	2,3	2,3	2,8	3,5	2,6
mar.	3,9	3,2	2,9	2,7	3,9	4,2	4,5	2,8	3,3	2,6	2,6	3,1	3,9	2,6
apr.	3,8	3,1	3,4	2,6	4,0	3,8	4,4	3,3	3,1	2,5	2,5	3,0	3,8	3,6
mai	4,0	3,3	3,5	3,3	4,4	4,0	4,7	3,5	3,2	2,4	2,7	3,1	3,9	4,1
iun.	4,1	3,3	3,3	3,8	4,5	4,0	4,6	3,3	3,1	2,2	2,7	3,7	3,8	3,7
iul.	4,2	3,5	3,4	3,6	4,6	4,1	4,9	4,2	3,0	2,5	2,5	3,8	3,9	5,6
aug.	4,5	3,9	3,8	3,7	4,7	4,4	5,3	3,3	3,8	2,7	2,3	3,8	3,9	3,8
sep.	4,5	3,8	3,9	4,0	4,7	4,3	5,1	3,4	3,8	2,8	2,4	3,7	5,5	2,6
oct.	4,9	4,0	4,3	4,1	4,9	4,7	5,6	3,5	3,9	3,1	2,7	3,8	5,0	2,7
nov.	4,9	4,4	4,1	4,2	5,0	4,8	5,5	3,9	3,1	3,1	2,6	3,7	4,5	4,7
	persoane fizice							persoane juridice						
2004 nov.	2,1	1,5	1,9	2,4	2,9	2,7	2,3	1,8	1,4	2,1	2,2	2,9	3,6	2,5
dec.	2,2	1,6	2,0	2,5	3,0	2,7	2,1	2,0	1,6	2,2	2,2	3,0	4,0	2,6
2005 ian.	2,3	1,8	2,0	2,5	3,0	3,0	1,8	2,1	1,7	2,1	2,3	3,3	3,1	2,8
feb.	2,1	1,7	1,9	2,3	2,8	2,8	1,6	2,0	1,6	2,1	2,2	3,1	3,3	3,1
mar.	2,4	1,8	2,1	2,5	3,0	3,1	1,9	2,2	1,8	2,1	2,4	3,3	3,4	3,5
apr.	2,3	1,9	2,0	2,5	3,0	2,7	1,7	2,2	1,9	1,9	2,7	3,3	3,3	3,4
mai	2,5	2,0	2,2	2,7	3,1	3,7	1,9	2,4	2,2	2,0	2,7	3,6	3,6	3,5
iun.	2,5	2,0	2,1	2,7	3,1	3,2	1,8	2,4	2,1	2,1	2,4	3,8	3,5	3,4
iul.	2,6	2,1	2,4	2,8	3,3	3,4	1,7	2,5	2,3	2,3	2,7	3,5	3,3	3,6
aug.	2,7	2,2	2,5	2,9	3,3	3,4	1,7	2,6	2,6	2,2	2,8	3,8	3,5	4,3
sep.	2,7	2,2	2,5	2,9	3,3	3,2	1,7	2,7	2,6	2,5	2,7	3,7	3,2	4,4
oct.	2,9	2,4	2,7	3,0	3,4	3,4	2,0	3,0	2,8	2,9	2,9	3,9	3,3	4,6
nov.	2,9	2,4	2,6	3,0	3,4	3,6	1,9	3,0	2,8	2,9	2,8	3,8	4,2	4,2

Legendă: <=1L=pentru operațiuni sub 1 lună, 1-3L=pentru operațiuni între 1-3 luni, 3-6L=pentru operațiuni între 3-6 luni, 6-12L=pentru operațiuni între 6-12 luni, 1-5A=pentru operațiuni între 1-5 ani, >5A=pentru operațiuni peste 5 ani; total=rata medie a dobânzii

Notă: Începând cu luna mai 2003, ratele dobânzilor se calculează conform Normei BNR nr.2/21.02.2003.

8. Ratele medii ale dobânzilor practicate de instituțiile de credit

		pentru creditele noi în RON							- procente pe an -						
	total	<=1L	1-3L	3-6L	6-12L	1-5A	>5A	total	<=1L	1-3L	3-6L	6-12L	1-5A	>5A	
sector bancar								sector guvernamental							
2004 nov.	17,5	16,7	18,2	24,1	x	x	x	22,1	x	25,6	x	27,5	20,7	x	
dec.	17,4	17,0	17,6	25,0	25,5	x	x	22,6	22,9	x	x	x	22,6	21,0	
2005 ian.	25,0	x	24,5	25,0	x	x	x	20,9	x	18,8	19,6	19,6	27,1	x	
feb.	19,3	x	8,2	25,0	21,1	x	x	18,2	x	17,7	x	x	x	18,9	
mar.	18,1	x	22,1	18,1	20,8	x	x	22,4	21,7	x	22,7	18,6	x	x	
apr.	18,0	x	15,6	18,0	17,9	x	x	19,5	23,1	x	x	19,0	19,9	22,0	
mai	18,4	8,6	19,2	18,1	24,6	x	x	17,5	x	21,7	19,5	15,1	14,0	11,6	
iun.	18,3	x	17,2	18,1	21,8	x	x	15,2	x	13,3	19,4	17,0	10,6	16,7	
iul.	22,7	20,2	17,9	23,0	x	x	x	15,4	x	15,8	16,7	14,7	9,7	17,4	
aug.	22,4	17,6	x	22,5	x	x	x	13,2	x	17,3	14,1	12,1	14,5	12,3	
sep.	21,9	x	19,0	22,0	17,7	x	x	11,0	11,3	10,5	10,9	11,7	10,4	9,5	
oct.	18,6	x	20,4	18,6	19,0	x	x	9,2	18,7	8,8	8,7	14,2	7,3	9,3	
nov.	18,5	x	17,7	18,5	18,6	x	x	10,5	x	14,5	10,0	10,8	8,4	7,8	
persoane fizice								persoane juridice							
2004 nov.	27,2	31,3	23,7	29,1	28,6	27,0	22,8	23,3	22,2	26,1	22,5	23,3	24,8	24,6	
dec.	26,7	29,2	25,4	27,2	27,8	26,7	23,0	23,0	22,5	23,2	23,4	22,7	22,7	27,2	
2005 ian.	26,8	27,9	24,2	31,3	26,4	26,9	23,9	21,5	20,0	23,5	21,8	21,7	23,1	21,1	
feb.	25,2	25,3	24,1	23,5	25,0	25,2	23,5	20,0	17,2	23,5	20,6	20,8	19,9	19,3	
mar.	22,3	24,7	21,6	24,2	24,5	22,7	17,8	19,6	15,4	22,2	20,8	21,2	21,4	23,2	
apr.	20,9	22,9	20,6	24,7	22,8	22,2	17,8	18,5	14,3	22,1	20,0	19,4	18,8	17,0	
mai	18,8	22,3	20,8	23,2	21,7	20,1	16,3	17,0	13,3	20,4	20,2	16,7	20,0	17,4	
iun.	18,8	21,9	22,0	22,9	20,9	19,8	16,9	15,8	13,5	20,1	17,6	15,5	17,2	17,2	
iul.	18,7	22,4	21,8	17,2	20,7	19,0	17,7	16,4	14,7	19,5	17,5	16,0	17,4	15,3	
aug.	18,3	21,7	17,6	21,2	21,0	18,9	16,5	15,7	12,7	19,4	17,6	16,3	16,7	17,4	
sep.	17,8	19,5	12,7	17,6	19,5	18,3	16,5	15,1	13,5	17,9	16,6	15,4	13,7	14,7	
oct.	15,6	17,5	6,9	16,0	19,2	16,6	14,2	14,2	12,1	16,3	15,1	14,4	15,2	13,3	
nov.	14,1	14,9	8,9	8,2	18,1	15,2	12,6	13,3	11,7	15,7	13,5	13,2	14,0	12,3	

		pentru depozitele noi în RON (la termen)							- procente pe an -						
	total	<=1L	1-3L	3-6L	6-12L	1-5A	>5A	total	<=1L	1-3L	3-6L	6-12L	1-5A	>5A	
sector bancar								sector guvernamental							
2004 nov.	17,6	17,6	17,9	x	x	x	x	13,6	13,5	14,0	x	x	x	x	
dec.	17,8	17,8	17,4	15,5	x	x	x	13,2	13,1	13,9	x	5,5	x	x	
2005 ian.	14,2	14,2	15,8	x	x	x	x	13,1	12,8	13,1	15,0	x	x	x	
feb.	9,0	8,8	9,7	x	x	x	x	10,7	11,0	9,2	x	x	14,6	x	
mar.	6,5	6,2	7,4	x	x	x	x	7,9	6,9	7,5	13,0	10,4	x	x	
apr.	6,3	6,2	6,3	x	x	x	x	7,4	5,5	7,7	7,5	9,2	x	x	
mai	7,7	7,6	8,0	x	x	x	x	6,5	5,8	7,8	7,8	x	x	x	
iun.	7,4	7,4	7,3	x	x	x	x	6,8	6,1	7,4	7,4	x	x	x	
iul.	7,5	7,4	7,6	x	x	x	x	7,8	6,6	8,1	7,6	x	x	x	
aug.	6,7	6,7	6,3	x	x	x	x	6,2	6,1	6,3	7,6	x	8,1	x	
sep.	3,9	3,8	6,3	5,0	x	x	x	7,5	5,1	5,7	7,3	7,2	7,6	x	
oct.	1,7	1,5	2,6	4,3	x	x	x	3,5	3,0	3,6	x	x	x	x	
nov.	3,3	3,2	4,3	x	7,8	x	x	3,6	3,4	4,1	5,0	x	x	x	
persoane fizice								persoane juridice							
2004 nov.	13,8	14,0	14,4	15,6	12,4	17,1	3,0	13,2	13,0	14,4	15,5	14,8	13,9	x	
dec.	14,0	14,2	14,6	15,6	12,6	15,9	3,1	13,5	13,3	14,7	14,8	14,7	15,9	x	
2005 ian.	12,9	13,3	14,1	15,3	10,9	15,5	3,1	12,0	11,7	13,8	12,9	13,7	14,3	x	
feb.	10,8	10,6	12,0	12,7	10,5	12,3	2,8	9,2	8,9	10,6	10,4	10,1	12,6	x	
mar.	10,3	10,4	11,3	12,6	9,2	10,3	3,1	8,0	7,5	9,7	12,1	10,8	7,8	x	
apr.	7,9	7,8	8,8	10,0	7,7	9,4	3,0	6,5	6,2	7,6	10,1	8,8	7,4	x	
mai	7,1	7,1	7,6	9,0	6,7	7,9	3,0	6,3	6,2	7,0	8,1	8,3	13,1	x	
iun.	6,9	6,9	7,4	8,4	6,4	8,0	3,0	6,1	6,0	6,8	8,0	8,1	6,7	x	
iul.	6,9	7,0	7,4	8,2	6,2	7,7	3,0	6,4	6,2	7,1	7,6	7,7	6,1	x	
aug.	6,8	7,0	7,4	8,1	5,8	7,8	3,0	5,9	5,7	7,0	7,2	7,5	7,8	x	
sep.	6,4	6,5	6,8	7,6	5,7	8,2	3,0	5,0	4,9	6,1	7,8	7,1	5,3	x	
oct.	5,4	5,4	5,7	6,2	5,3	7,0	3,0	3,2	2,8	5,1	5,9	6,4	4,4	x	
nov.	5,1	5,1	5,2	6,0	4,6	6,5	3,0	3,2	3,0	4,4	6,1	6,0	3,9	x	

Legendă: <=1L=pentru operațiuni sub 1 lună, 1-3L=pentru operațiuni între 1-3 luni, 3-6L=pentru operațiuni între 3-6 luni, 6-12L=pentru operațiuni între 6-12 luni, 1-5A=pentru operațiuni între 1-5 ani, >5A=pentru operațiuni peste 5 ani; total=rata medie a dobânzii

Notă: Începând cu luna mai 2003, ratele dobânzilor se calculează conform Normei BNR nr.2/21.02.2003.

8. Ratele medii ale dobânzilor practicate de instituțiile de credit

pentru creditele noi în euro														- procente pe an -	
total	<=1L	1-3L	3-6L	6-12L	1-5A	>5A	total	<=1L	1-3L	3-6L	6-12L	1-5A	>5A		
sector bancar							sector guvernamental								
2004 nov.	2,7	2,1	3,0	x	4,1	6,0	x	4,1	x	x	x	x	4,1	x	
dec.	2,9	2,2	3,2	x	x	5,9	x	3,9	x	x	x	x	3,8	4,3	
2005 ian.	2,8	2,1	x	x	6,5	5,9	x	x	x	x	x	x	x	x	
feb.	2,0	1,9	3,9	3,1	3,5	4,6	x	6,5	x	x	x	x	x	6,5	
mar.	2,1	x	2,1	x	x	5,9	x	4,3	x	x	x	x	4,3	4,3	
apr.	2,0	2,0	x	x	x	x	x	4,1	x	x	x	x	4,1	4,1	
mai	2,4	x	x	x	2,4	x	x	3,6	x	x	x	x	x	3,6	
iun.	3,3	x	x	3,0	x	6,0	x	x	x	x	x	x	x	x	
iul.	2,6	x	x	2,1	x	5,9	x	2,9	x	x	x	x	x	2,9	
aug.	2,8	x	x	2,4	x	6,0	x	7,9	x	x	x	x	x	7,9	
sep.	2,8	x	2,1	2,8	2,4	6,0	x	4,2	x	4,2	x	x	x	x	
oct.	2,9	2,7	6,5	2,6	2,5	5,8	x	7,0	x	x	x	x	10,3	6,8	
nov.	2,8	2,6	2,9	x	6,2	6,2	x	4,1	x	x	x	x	5,8	2,7	
persoane fizice							persoane juridice								
2004 nov.	10,2	8,1	11,0	6,7	9,1	11,5	9,5	6,5	6,0	6,2	6,1	6,4	7,8	8,8	
dec.	9,9	8,6	10,6	5,8	8,7	10,7	9,5	6,3	5,2	6,4	5,9	6,2	7,6	7,5	
2005 ian.	9,7	8,7	10,6	6,0	10,3	10,3	9,3	6,2	4,5	5,4	6,7	7,3	7,6	9,8	
feb.	9,6	7,8	5,5	6,8	6,7	10,1	9,4	5,8	4,9	4,9	5,8	5,7	7,6	8,2	
mar.	9,6	9,2	5,6	9,3	8,6	10,1	9,3	5,9	4,5	5,5	7,4	6,3	7,8	8,3	
apr.	9,4	8,6	8,8	7,6	9,0	9,8	9,1	5,6	4,5	5,7	6,5	5,8	6,7	7,3	
mai	9,4	7,6	x	6,3	6,8	9,5	9,5	5,5	4,5	5,0	6,0	6,1	7,1	6,1	
iun.	9,3	7,2	9,7	5,6	8,9	9,5	9,4	5,7	4,9	4,9	6,4	5,8	7,2	7,3	
iul.	9,4	6,9	10,3	10,1	8,6	9,5	9,4	5,5	5,0	4,6	5,3	5,5	7,0	8,0	
aug.	9,3	7,1	9,9	6,6	8,7	9,8	9,3	5,6	4,5	5,2	6,0	5,5	7,2	6,3	
sep.	9,1	6,7	3,8	7,7	7,3	10,1	9,0	5,5	5,2	5,1	4,9	5,3	6,4	8,0	
oct.	9,2	14,8	x	x	7,3	10,2	9,0	5,9	6,0	4,2	6,0	5,5	6,8	7,1	
nov.	8,8	11,8	x	x	8,1	9,9	8,6	5,3	4,0	5,3	4,4	5,4	6,3	7,4	

pentru depozitele noi în euro (la termen)														- procente pe an -	
total	<=1L	1-3L	3-6L	6-12L	1-5A	>5A	total	<=1L	1-3L	3-6L	6-12L	1-5A	>5A		
sector bancar							sector guvernamental								
2004 nov.	2,4	2,4	2,5	2,5	x	2,1	2,5	1,4	1,4	1,3	2,6	x	x	x	
dec.	2,7	2,4	2,7	2,6	3,0	3,3	2,5	1,5	1,4	2,0	2,6	x	x	x	
2005 ian.	2,5	2,5	2,2	x	x	2,8	2,4	1,3	1,3	1,4	x	x	x	x	
feb.	2,4	2,3	2,8	2,1	x	2,5	2,7	1,3	1,3	1,5	2,1	x	x	x	
mar.	2,9	2,6	2,7	3,1	x	x	4,1	1,5	1,5	1,5	2,3	3,6	x	x	
apr.	2,5	2,4	2,8	x	x	2,6	x	1,6	1,6	1,4	x	x	x	x	
mai	2,5	2,5	2,5	x	x	x	x	1,5	1,5	1,5	x	x	x	x	
iun.	2,4	2,4	2,8	2,4	x	2,2	3,7	1,4	1,5	1,3	1,4	x	x	x	
iul.	2,5	2,3	3,0	4,1	x	2,8	x	1,5	1,4	1,6	x	x	x	x	
aug.	2,3	2,3	2,3	2,2	x	2,6	x	1,5	1,5	1,5	x	x	x	x	
sep.	2,3	2,3	2,2	3,0	3,6	2,5	3,8	2,1	1,4	1,5	x	x	3,0	x	
oct.	2,4	2,4	2,2	2,3	2,3	2,4	x	1,5	1,5	1,4	x	x	x	x	
nov.	2,3	2,3	2,3	2,4	x	x	x	1,4	1,4	2,2	1,7	x	x	x	
persoane fizice							persoane juridice								
2004 nov.	2,5	2,2	2,7	2,9	2,5	3,3	x	1,9	1,7	2,4	2,6	3,0	2,3	x	
dec.	2,5	2,3	2,7	3,1	2,5	3,2	x	2,0	1,8	2,1	2,6	2,6	3,0	x	
2005 ian.	2,5	2,3	2,7	3,2	2,5	3,5	x	2,0	2,0	2,5	2,6	2,9	3,2	x	
feb.	2,3	2,1	2,6	2,9	2,1	3,3	x	1,9	1,9	1,9	3,1	3,0	2,9	x	
mar.	2,4	2,2	2,8	3,3	2,4	3,4	x	2,1	1,9	2,2	2,6	3,8	3,1	x	
apr.	2,4	2,2	2,7	3,3	2,3	3,4	x	2,0	1,9	2,3	2,5	3,1	3,2	x	
mai	2,5	2,3	2,7	3,3	2,5	3,2	x	2,0	1,9	2,2	2,8	3,2	2,3	x	
iun.	2,4	2,2	2,7	3,2	2,4	3,2	x	2,0	2,0	2,3	2,7	2,8	3,1	x	
iul.	2,4	2,3	2,7	3,3	2,4	3,3	x	2,1	2,1	2,3	2,8	3,2	2,4	x	
aug.	2,6	2,4	2,8	3,3	2,8	3,5	x	2,2	2,1	2,4	3,3	3,6	3,0	x	
sep.	2,4	2,2	2,7	3,5	2,5	3,3	x	2,1	2,1	2,5	2,7	4,2	3,1	x	
oct.	2,5	2,3	2,7	3,6	2,5	3,4	x	2,2	2,2	2,6	3,3	3,6	2,9	x	
nov.	2,5	2,3	2,7	3,4	2,5	3,3	x	2,1	2,1	2,4	2,8	3,0	3,7	3,3	

Legendă: <=1L=pe pentru operațiuni sub 1 lună, 1-3L=pe pentru operațiuni între 1-3 luni, 3-6L=pe pentru operațiuni între 3-6 luni, 6-12L=pe pentru operațiuni între 6-12 luni, 1-5A=pe pentru operațiuni între 1-5 ani, >5A=pe pentru operațiuni peste 5 ani; total=rata medie a dobânzilor

Notă: Începând cu luna mai 2003, ratele dobânzilor se calculează conform Normei BNR nr. 2/21.02.2003.

8. Ratele medii ale dobânzilor practicate de instituțiile de credit

pentru creditele noi în dolari SUA - procente pe an -

	total	<=1L	1-3L	3-6L	6-12L	1-5A	>5A	total	<=1L	1-3L	3-6L	6-12L	1-5A	>5A
	sector bancar							sector guvernamental						
2004 nov.	3,1	1,9	3,2	3,3	5,3	x	x	4,7	x	x	x	4,7	x	x
dec.	3,3	2,8	3,4	3,4	5,7	x	x	4,9	x	x	6,6	x	5,0	4,7
2005 ian.	3,3	2,6	3,7	4,3	5,8	x	3,2	x	x	x	x	x	x	x
feb.	3,9	3,6	3,8	3,8	5,3	x	x	4,8	x	x	x	x	x	4,8
mar.	4,1	5,0	5,1	3,7	x	x	x	x	x	x	x	x	x	x
apr.	4,9	5,0	5,1	4,2	5,1	x	x	7,7	x	x	x	7,7	x	x
mai	5,0	x	x	5,0	x	x	x	x	x	x	x	x	x	x
iun.	4,7	5,1	4,5	4,8	5,6	x	x	x	x	x	x	x	x	x
iul.	5,9	5,6	6,2	6,0	x	x	x	8,3	x	x	x	8,3	x	x
aug.	4,3	3,9	4,1	6,0	5,3	x	x	x	x	x	x	x	x	x
sep.	4,0	7,0	3,8	4,1	x	x	x	8,2	x	x	x	x	8,2	x
oct.	4,9	6,0	4,0	6,0	x	x	x	x	x	x	x	x	x	x
nov.	5,8	x	6,2	x	5,7	x	x	x	x	x	x	x	x	x
	persoane fizice							persoane juridice						
2004 nov.	9,2	6,9	4,1	4,6	6,0	11,6	9,4	4,8	3,9	4,5	5,6	6,6	7,2	7,1
dec.	9,5	7,6	10,9	10,5	9,9	11,2	9,0	5,2	4,7	6,2	5,5	6,0	5,0	7,7
2005 ian.	9,0	7,6	4,1	10,3	5,5	11,1	9,4	4,8	4,5	5,0	5,1	5,1	8,5	9,6
feb.	9,5	7,8	6,6	9,4	8,6	10,5	9,5	5,3	4,7	5,8	5,3	5,9	7,3	6,6
mar.	9,3	7,9	4,7	9,1	8,4	10,8	8,7	5,7	5,2	5,8	6,5	5,7	7,3	5,0
apr.	9,5	10,2	9,0	8,7	9,5	9,9	8,7	5,9	5,0	7,1	6,5	6,5	6,6	5,6
mai	8,8	7,3	x	4,5	6,2	10,0	9,4	5,8	5,2	5,6	7,2	6,3	8,9	7,2
iun.	8,5	6,6	x	10,3	8,2	8,1	9,9	5,5	5,1	5,9	6,9	5,8	7,7	6,4
iul.	10,0	5,0	x	x	8,1	10,4	10,1	5,7	5,5	5,0	6,3	6,6	6,7	9,0
aug.	9,4	5,9	x	x	9,6	10,5	10,0	6,1	5,2	6,1	7,1	6,7	8,5	7,3
sep.	9,4	6,6	4,5	5,0	9,2	10,7	10,2	5,9	5,1	6,8	6,1	6,4	7,3	7,9
oct.	9,4	16,7	x	9,2	10,5	8,5	9,6	6,0	5,6	6,0	6,9	6,0	7,4	7,5
nov.	9,9	19,1	x	x	6,1	9,9	9,9	5,9	5,6	6,7	5,3	7,1	6,8	9,3

pentru depozitele noi în dolari SUA (la termen) - procente pe an -

	total	<=1L	1-3L	3-6L	6-12L	1-5A	>5A	total	<=1L	1-3L	3-6L	6-12L	1-5A	>5A
	sector bancar							sector guvernamental						
2004 nov.	2,5	2,6	2,3	2,9	2,7	3,0	x	2,5	x	2,5	x	x	x	x
dec.	3,0	2,6	2,8	2,9	2,5	3,4	x	1,6	1,6	x	x	x	x	x
2005 ian.	2,8	2,6	2,8	3,2	2,5	3,1	x	2,4	x	2,1	2,6	x	x	x
feb.	2,7	2,5	2,6	2,7	x	3,5	x	2,4	x	1,9	2,3	2,8	x	x
mar.	3,0	3,0	3,1	3,0	x	x	x	x	x	x	x	x	x	x
apr.	3,0	3,0	3,0	3,8	x	x	x	2,7	3,0	2,0	2,7	x	x	x
mai	3,4	3,3	3,2	4,0	4,5	x	x	2,8	3,1	2,1	x	x	x	x
iun.	3,3	3,2	3,5	x	3,9	x	x	3,7	2,7	x	3,3	3,8	x	x
iul.	3,6	3,6	3,5	3,7	3,8	x	x	2,1	3,0	2,8	1,9	x	x	x
aug.	4,0	3,9	4,4	x	x	3,9	x	2,9	2,8	2,8	3,4	x	x	x
sep.	4,0	4,0	4,0	x	4,4	x	x	2,9	x	2,9	x	x	x	x
oct.	4,2	4,2	2,4	x	4,4	x	x	3,0	3,0	2,8	2,9	x	x	x
nov.	4,4	4,4	x	4,6	x	x	x	2,6	2,5	2,7	x	x	x	x
	persoane fizice							persoane juridice						
2004 nov.	1,8	1,5	1,9	2,4	2,4	3,3	x	1,3	1,3	2,1	1,6	2,3	4,4	x
dec.	1,9	1,6	2,0	2,5	2,5	2,0	x	1,6	1,6	2,1	2,0	2,0	3,9	x
2005 ian.	1,9	1,8	2,0	2,6	2,6	3,0	x	1,7	1,7	1,9	2,1	2,8	1,8	x
feb.	1,8	1,7	1,9	2,5	2,3	2,8	x	1,5	1,5	2,0	2,7	2,4	1,8	x
mar.	2,0	1,9	2,1	2,8	2,7	2,7	x	1,8	1,8	1,7	2,0	3,2	2,1	x
apr.	2,1	1,9	2,1	2,7	2,7	2,7	x	1,9	1,9	2,1	1,7	3,3	2,4	x
mai	2,2	2,0	2,2	2,8	2,9	3,1	x	2,1	2,1	2,1	2,0	4,3	2,5	x
iun.	2,1	1,9	2,2	2,8	2,8	3,0	x	2,1	2,1	2,2	2,7	3,7	2,4	x
iul.	2,4	2,1	2,5	3,1	3,2	3,5	x	2,3	2,2	2,4	2,9	3,5	2,6	x
aug.	2,4	2,2	2,5	3,2	3,2	3,1	x	2,5	2,6	2,0	2,8	3,3	2,6	x
sep.	2,4	2,2	2,5	3,0	3,0	3,5	x	2,6	2,5	3,0	2,9	3,4	5,3	x
oct.	2,6	2,5	2,7	3,1	3,2	3,7	x	2,8	2,8	3,0	2,3	3,4	2,8	x
nov.	2,5	2,4	2,6	3,0	3,1	3,5	x	2,8	2,7	2,9	3,1	4,1	5,4	x

Legendă: <=1L=pe pentru operațiuni sub 1 lună, 1-3L=pe pentru operațiuni între 1-3 luni, 3-6L=pe pentru operațiuni între 3-6 luni, 6-12L=pe pentru operațiuni între 6-12 luni, 1-5A=pe pentru operațiuni între 1-5 ani, >5A=pe pentru operațiuni peste 5 ani; total=rata medie a dobânzii

Notă: Începând cu luna mai 2003, ratele dobânzilor se calculează conform Normei BNR nr.2/21.02.2003.

9a. Operațiunile monetare ale Băncii Naționale a României

Perioada	Rata dobânzii de referință (% p.a.)	Depozite atrase				Certificate de depozit emise de BNR			
		Tranzacții		Stoc		Tranzacții		Stoc	
		medie zilnică (mil. RON)	rata dobânzii (% p.a.)	medie zilnică (mil. RON)	rata dobânzii (% p.a.)	medie zilnică (mil. RON)	rata dobânzii (% p.a.)	medie zilnică (mil. RON)	rata dobânzii (% p.a.)
2004 nov.	18,75	434,5	17,96	8 849,0	18,42	90,9	17,72	4 474,8	18,25
dec.	17,96	509,8	17,31	9 726,0	17,68	68,2	17,04	4 699,6	17,72
2005 ian.	17,31	620,9	15,69	12 542,3	16,61	–	x	4 002,8	17,51
feb.	15,69	783,0	10,75	14 204,5	13,22	125,0	10,94	3 821,0	14,61
mar.	10,75	778,0	8,45	16 247,8	9,58	108,7	8,82	4 677,2	10,81
apr.	8,45	643,1	7,96	15 450,2	8,07	95,2	7,96	6 066,6	9,54
mai	7,96	680,8	8,00	14 726,0	7,99	–	x	5 467,7	8,88
iun.	8,00	758,8	8,00	16 004,5	8,00	89,3	7,98	4 062,4	8,13
iul.	8,00	784,8	8,00	14 715,4	8,00	119,0	8,02	4 148,8	7,99
aug.	8,00	596,6	8,25	13 675,0	8,06	65,2	8,46	5 342,2	8,09
sep.	8,25	175,0	7,72	7 848,5	8,34	113,6	6,59	5 749,3	7,82
oct.	7,72	206,2	7,50	5 463,9	7,58	238,1	4,34	7 951,3	6,31
nov.	7,50	454,5	7,50	7 332,7	7,50	284,1	5,98	12 166,6	5,54
dec.	7,50	320,6	7,50	6 210,1	7,50	250,0	7,39	15 040,2	5,73

9b. Facilitățile permanente acordate instituțiilor de credit de către Banca Națională a României

Perioada	Credit		Depozit	
	volum (mil. RON)	rata dobânzii (% p.a.)	volum (mil. RON)	rata dobânzii (% p.a.)
2004 nov.	–	30,0	71,5	5,0
dec.	–	30,0	10,0	5,0
2005 ian.	–	25,0	8 724,5	5,0
feb.	–	25,0	3 091,5	5,0
mar.	–	25,0	5 407,6	5,0
apr.	50,0	1) 20,0	507,7	2) 4,0
mai	–	20,0	356,0	4,0
iun.	–	20,0	719,5	4,0
iul.	–	20,0	1 738,1	4,0
aug.	–	20,0	60 323,6	4,0
sep.	–	14,0	235 113,0	3) 1,0
oct.	–	14,0	219 777,9	1,0
nov.	–	14,0	94 910,9	1,0
dec.	–	14,0	13 010,3	1,0

1) Începând cu 22.04.2005; 2) Începând cu 13.04.2005; 3) Începând cu 22.09.2005.

9c. Rezervele minime obligatorii

Perioada	Rata dobânzii la disponibilități ale băncilor (% p.a.)			Ratele rezervelor minime obligatorii (procente)	
	în RON	în USD	în EUR	în RON	în
					valută
2004 nov.	6,00	0,75	1,00	18,0	30,0
dec.	6,00	0,75	1,00	18,0	30,0
2005 ian.	1) 4,00	1) 0,80	1,00	18,0	30,0
feb.	4,00	0,80	1,00	18,0	30,0
mar.	4,00	0,80	1,00	18,0	30,0
apr.	1) 2,00	0,80	1) 0,70	18,0	30,0
mai	2,00	0,80	0,70	18,0	30,0
iun.	2,00	0,80	0,70	18,0	30,0
iul.	2,00	0,80	0,70	18,0	30,0
aug.	2,00	0,80	0,70	16,0	30,0
sep.	1) 1,50	0,80	0,70	16,0	30,0
oct.	1,50	0,80	0,70	16,0	30,0
nov.	1,50	1) 0,95	0,70	16,0	30,0
dec.	1,50	0,95	0,70	16,0	30,0

1) Începând cu perioada de aplicare: 24 luna curentă - 23 luna următoare.

10. Bilanțul monetar al Băncii Naționale a României

- mii RON; sfârșitul perioadei -

Perioada	TOTAL ACTIV	ACTIVE EXTERNE							Titluri de valoare *)	Disponibil DST la FMI
		Total	Aur	Valute convertibile				Disponibil la FED *)		
				Total	Valute efective și cecuri	Disponibil la BRI	Disponibil la FED *)			
2000	14 856 343	8 787 739	2 384 860	1 280 696	85	243 457	272 713	764 441	5 119 649	2 535
2001	21 968 786	15 359 964	2 966 147	2 150 647	323	400 601	1 257 274	492 450	10 221 677	21 492
2002	30 925 453	29 382 519	3 953 497	2 379 686	134	476 824	1 044	1 901 684	18 133 871	7 643
2003	37 184 328	36 043 441	4 596 756	2 447 020	48	475 390	2 386	1 969 196	23 758 513	900
2004	52 908 233	51 679 902	4 301 392	7 835 922	65	181 044	2 400	7 652 414	34 647 697	1 625
2004 nov.	51 358 464	47 695 455	4 594 583	5 704 192	121	398 629	2 260	5 303 182	32 089 128	1 603
dec.	52 908 233	51 679 902	4 301 392	7 835 922	65	181 044	2 400	7 652 414	34 647 697	1 625
2005 ian.	53 444 753	50 855 690	4 136 728	9 000 464	42	734 304	2 297	8 263 820	32 814 534	14 707
feb.	56 017 827	52 317 193	4 050 603	11 495 113	65	123 114	2 075	11 369 860	31 885 561	2 755
mar.	57 982 159	54 798 309	4 106 004	10 064 493	87	1 585 853	2 433	8 476 121	35 738 295	2 803
apr.	58 437 061	55 049 400	4 088 046	9 918 648	66	2 039 767	2 146	7 876 669	36 426 053	13 368
mai	59 250 239	56 394 759	4 116 756	11 461 837	110	2 373 637	2 549	9 085 542	36 206 466	2 174
iun.	60 917 039	58 277 978	4 386 260	12 648 304	74	2 974 514	2 432	9 671 284	36 584 465	16 588
iul.	64 890 915	61 341 369	4 202 943	15 486 898	34	4 005 295	2 332	11 479 237	36 997 748	16 062
aug.	69 899 438	66 115 704	4 200 275	17 491 155	58	3 114 104	2 318	14 374 675	39 783 594	4 619
sep.	70 978 739	67 942 386	4 716 894	18 332 379	108	872 388	2 504	17 457 379	40 450 846	2 022
oct.	71 859 031	69 675 034	4 817 383	18 951 890	48	1 296 548	2 247	17 653 047	41 450 655	12 982
nov.	71 810 785	69 868 988	5 152 526	20 156 140	78	813 087	2 526	19 340 449	40 116 053	1 669

*) Începând cu ianuarie 2002, a avut loc reclasificarea disponibilităților la FED.

(continuare)

- mii RON; sfârșitul perioadei -

Perioada	ACTIVE EXTERNE (continuare)								ACTIVE INTERNE	
	Participații externe (subscripții)								Total	Casa
	Total	FMI	BIRD	BRI	CFI	BERD	MIGA			
2000	x	x	x	x	x	x	x	x	6 068 603	4 415
2001	x	x	x	x	x	x	x	x	6 608 822	5 488
2002	4 907 822	4 691 940	87 851	32 520	8 914	79 867	6 730		1 542 935	5 258
2003	5 240 252	4 989 804	98 770	48 376	8 674	88 081	6 548		1 140 887	4 530
2004	4 893 267	4 650 449	97 693	45 222	7 735	86 329	5 839		1 228 331	4 567
2004 nov.	5 305 949	5 065 121	97 677	44 470	7 720	85 133	5 828		3 663 010	4 704
dec.	4 893 267	4 650 449	97 693	45 222	7 735	86 329	5 839		1 228 331	4 567
2005 ian.	4 889 257	4 650 449	97 629	43 761	7 678	83 943	5 797		2 589 063	4 858
feb.	4 883 162	4 650 449	97 207	42 090	7 311	80 587	5 519		3 700 634	5 222
mar.	4 886 714	4 650 449	97 499	42 916	7 565	82 574	5 711		3 183 850	4 742
apr.	4 603 285	4 364 459	97 347	42 390	7 432	86 046	5 611		3 387 661	5 066
mai	4 607 525	4 364 459	97 758	43 320	7 791	88 316	5 881		2 855 480	5 440
iun.	4 642 361	4 364 459	97 945	76 833	7 954	89 166	6 005		2 639 061	5 216
iul.	4 637 718	4 364 459	97 723	74 850	7 761	87 066	5 859		3 549 546	7 041
aug.	4 636 061	4 364 459	97 597	74 346	7 650	86 234	5 775		3 783 734	7 427
sep.	4 440 245	4 364 459	-	75 786	-	-	-		3 036 353	7 155
oct.	4 442 124	4 364 459	-	77 665	-	-	-		2 183 997	6 832
nov.	4 442 600	4 364 459	-	78 141	-	-	-		1 941 797	7 401

10. Bilanțul monetar al Băncii Naționale a României

(continuare)

- mii RON; sfârșitul perioadei -

Perioada	ACTIVE INTERNE (continuare)												
	Participații externe (subscripții)												
	Total	FMI			BIRD			BRI	CFI	BERD	MIGA		
	Total	Aur	DST	Valute conver-tibile	Lei	Total	Valute conver-tibile	Lei	(lei)	(lei)	(lei)	(lei)	
2000	2 861 050	2 724 892	110 586	441 963	92 305	2 080 038	50 028	11 786	38 242	25 168	6 899	50 949	3 114
2001	4 267 475	4 087 203	165 720	662 307	142 123	3 117 054	66 690	27 830	38 860	30 673	8 408	68 154	6 347
2002	x	x	x	x	x	x	x	x	x	x	x	x	x
2003	x	x	x	x	x	x	x	x	x	x	x	x	x
2004	x	x	x	x	x	x	x	x	x	x	x	x	x
2004 nov.	x	x	x	x	x	x	x	x	x	x	x	x	x
dec.	x	x	x	x	x	x	x	x	x	x	x	x	x
2005 ian.	x	x	x	x	x	x	x	x	x	x	x	x	x
feb.	x	x	x	x	x	x	x	x	x	x	x	x	x
mar.	x	x	x	x	x	x	x	x	x	x	x	x	x
apr.	x	x	x	x	x	x	x	x	x	x	x	x	x
mai	x	x	x	x	x	x	x	x	x	x	x	x	x
iun.	x	x	x	x	x	x	x	x	x	x	x	x	x
iul.	x	x	x	x	x	x	x	x	x	x	x	x	x
aug.	x	x	x	x	x	x	x	x	x	x	x	x	x
sep.	x	x	x	x	x	x	x	x	x	x	x	x	x
oct.	x	x	x	x	x	x	x	x	x	x	x	x	x
nov.	x	x	x	x	x	x	x	x	x	x	x	x	x

(continuare)

- mii RON; sfârșitul perioadei -

Perioada	ACTIVE INTERNE (continuare)									
	Credite guvernamentale			Active interbancare	Alte active					
	Total	Bonuri de tezaur în lei	Alte titluri de stat în lei		Total	Alte metale prețioase	Dobânzi și comisioane de încasat	Diferențe nefavorabile nete din reevaluarea activelor și pasivelor în valută	Diverse active	
2000	1 617 613	-	1 617 613	229 600	1 355 926	33 387	301 977	-	1 020 563	
2001	841 487	165 709	675 778	114 782	1 379 591	33 273	201 470	13 715	1 131 133	
2002	234 751	-	234 751	-	1 302 925	41 061	169 371	-	1 092 493	
2003	520	-	520	-	1 135 837	11 817	236 570	-	887 450	
2004	-	-	-	-	1 223 764	11 047	568 558	-	644 159	
2004 nov.	-	-	-	-	3 658 306	11 073	492 342	2 418 814	736 077	
dec.	-	-	-	-	1 223 764	11 047	568 558	-	644 159	
2005 ian.	-	-	-	-	2 584 205	11 047	235 635	1 509 399	828 124	
feb.	-	-	-	-	3 695 413	11 045	422 448	2 637 267	624 653	
mar.	-	-	-	-	3 179 108	11 042	483 963	2 037 124	646 980	
apr.	-	-	-	-	3 382 595	11 041	376 385	2 401 437	593 732	
mai	256	256	-	-	2 849 784	11 040	341 949	1 935 726	561 068	
iun.	122	122	-	-	2 633 722	11 039	423 142	1 623 091	576 451	
iul.	75	75	-	-	3 542 430	11 015	402 918	2 520 042	608 455	
aug.	-	-	-	-	3 776 307	11 008	448 201	2 706 990	610 108	
sep.	-	-	-	-	3 029 198	11 006	500 596	1 910 463	607 133	
oct.	-	-	-	-	2 177 165	10 986	585 034	964 344	616 801	
nov.	-	-	-	-	1 934 396	10 972	680 734	611 349	631 341	

10. Bilanțul monetar al Băncii Naționale a României

- mii RON; sfârșitul perioadei -

Perioada	TOTAL PASIV	PASIVE EXTERNE						
		Total	Pe termen scurt			Pe termen mediu și lung		
			Total	Depozite ale băncilor străine	Cumpărări DST de la FMI	Total	Împrumuturi de la bănci străine	Obligațiuni
2000	14 856 343	4 963 990	1 433 292	259 260	1 174 032	761 965	64 815	697 150
2001	21 968 786	5 675 516	1 536 765	315 970	1 220 795	-	-	-
2002	30 925 453	6 189 562	1 425 770	-	1 425 770	-	-	-
2003	37 184 328	7 023 751	1 951 953	-	1 951 953	-	-	-
2004	52 908 233	6 310 010	1 578 446	290 670	1 287 776	-	-	-
2004 nov.	51 358 464	6 800 848	1 654 472	290 130	1 364 342	-	-	-
dec.	52 908 233	6 310 010	1 578 446	290 670	1 287 776	-	-	-
2005 ian.	53 444 753	6 269 024	1 537 602	288 550	1 249 052	-	-	-
feb.	56 017 827	6 182 309	1 450 909	274 730	1 176 179	-	-	-
mar.	57 982 159	6 121 571	1 390 397	284 290	1 106 107	-	-	-
apr.	58 437 061	5 818 642	1 373 665	279 310	1 094 355	-	-	-
mai	59 250 239	5 813 578	1 369 251	292 780	1 076 471	-	-	-
iun.	60 917 039	5 745 613	1 302 036	298 910	1 003 126	-	-	-
iul.	64 890 915	5 677 008	1 233 842	291 640	942 202	-	-	-
aug.	69 899 438	5 642 294	1 199 134	287 500	911 634	-	-	-
sep.	70 978 739	5 325 102	882 730	-	882 730	-	-	-
oct.	71 859 031	5 313 160	870 778	-	870 778	-	-	-
nov.	71 810 785	5 294 564	852 770	-	852 770	-	-	-

Perioada	PASIVE EXTERNE (continuare)					PASIVE INTERNE		
	Depozite ale organizațiilor financiare internaționale				Pasive externe în lei	Total	Emisiunea bănească	Sume în tranzit
	Total	FMI	BIRD	MIGA				
2000	2 762 130	x	x	x	6 602	9 892 353	2 810 876	29 351
2001	4 138 751	x	x	x	-	16 293 271	4 001 043	-
2002	4 763 793	4 691 941	71 349	503	-	24 735 891	5 282 500	1 456
2003	5 071 798	4 989 804	81 504	489	-	30 160 578	6 522 078	-
2004	4 731 564	4 650 449	80 679	436	-	46 598 223	8 250 883	130
2004 nov.	5 146 376	5 065 121	80 819	436	-	44 557 617	7 960 627	5 318
dec.	4 731 564	4 650 449	80 679	436	-	46 598 223	8 250 883	130
2005 ian.	4 731 421	4 650 449	80 539	433	-	47 175 730	8 003 687	2 339
feb.	4 731 400	4 650 449	80 539	412	-	49 835 518	8 427 791	4 416
mar.	4 731 175	4 650 449	80 299	427	-	51 860 588	8 512 462	7 800
apr.	4 444 977	4 364 459	80 099	419	-	52 618 419	9 459 981	-
mai	4 444 328	4 364 459	79 429	440	-	53 436 661	9 440 656	48
iun.	4 443 577	4 364 459	78 669	449	-	55 171 427	10 483 878	-
iul.	4 443 166	4 364 459	78 269	438	-	59 213 907	10 717 608	525 437
aug.	4 443 160	4 364 459	78 269	432	-	64 257 144	10 984 468	3 399
sep.	4 442 372	4 364 459	77 469	444	-	65 653 637	11 220 842	360
oct.	4 442 382	4 364 459	77 469	454	-	66 545 871	11 530 695	385
nov.	4 441 794	4 364 459	76 869	466	-	66 516 221	11 545 284	321

10. Bilanțul monetar al Băncii Naționale a României

(continuare) - mii RON; sfârșitul perioadei -

Perioada	PASIVE INTERNE (continuare)											
	Fonduri pentru participatii externe la:							Depozite ale organizațiilor financiare internaționale				Pasive interbancare
	Total	FMI	BIRD	BRI	CFI	BERD	MIGA	Total	FMI	BIRD	MIGA	
2000	454 690	318 532	50 028	25 168	6 899	50 949	3 114	3 712 939	3 675 899	36 609	432	1 140 376
2001	498 805	318 532	66 690	30 673	8 408	68 154	6 347	4 420 360	4 368 938	50 919	503	3 832 349
2002	534 414	318 532	87 851	32 520	8 914	79 867	6 730	x	x	x	x	13 669 178
2003	568 980	318 532	98 770	48 376	8 674	88 081	6 548	x	x	x	x	16 209 650
2004	561 350	318 532	97 693	45 222	7 735	86 329	5 839	x	x	x	x	30 978 695
2004 nov.	559 361	318 532	97 677	44 470	7 720	85 133	5 828	x	x	x	x	27 649 090
dec.	561 350	318 532	97 693	45 222	7 735	86 329	5 839	x	x	x	x	30 978 695
2005 ian.	557 340	318 532	97 629	43 761	7 678	83 943	5 797	x	x	x	x	31 805 463
feb.	551 246	318 532	97 207	42 090	7 311	80 587	5 519	x	x	x	x	35 236 809
mar.	554 797	318 532	97 499	42 916	7 565	82 574	5 711	x	x	x	x	37 413 869
apr.	557 358	318 532	97 347	42 390	7 432	86 046	5 611	x	x	x	x	36 612 114
mai	561 598	318 532	97 758	43 320	7 791	88 316	5 881	x	x	x	x	37 509 614
iun.	563 027	318 532	97 945	43 426	7 954	89 166	6 005	x	x	x	x	37 847 975
iul.	559 246	318 532	97 723	42 305	7 761	87 066	5 859	x	x	x	x	40 811 457
aug.	557 808	318 532	97 597	42 020	7 650	86 234	5 775	x	x	x	x	45 661 554
sep.	361 366	318 532	-	42 834	-	-	-	x	x	x	x	46 014 131
oct.	362 428	318 532	-	43 896	-	-	-	x	x	x	x	44 747 866
nov.	362 697	318 532	-	44 165	-	-	-	x	x	x	x	45 694 551

(continuare) - mii RON; sfârșitul perioadei -

Perioada	PASIVE INTERNE (continuare)										
	Depozite publice			Conturi de capital				Alte pasive			
	Total	Disponibilități din alte fonduri extra-bugetare	Contul general al Trezoreriei statului	Total	Capital social	Fond de rezervă	Profit	Total	Diferențe favorabile nete din reevaluarea activelor și pasivelor în valută	Creditori din operațiuni externe	Diverse pasive
2000	299 146	197 582	101 564	54 375	17 242	14 649	22 484	1 390 601	1 120 134	200 889	69 578
2001	838 866	407 481	431 385	31 891	17 242	14 649	-*	2 669 957	1 771 498	301 323	597 136
2002	995 810	311 656	684 154	31 891	17 242	14 649	-*	4 220 641	3 263 588	345 907	611 147
2003	1 190 659	1 088 829	101 830	31 891	17 242	14 649	-*	5 637 320	4 776 607	367 866	492 847
2004	5 132 816	2 675 432	2 457 384	31 891	30 000	1 891	-*	1 642 459	773 854	342 848	525 757
2004 nov.	4 299 261	86 680	4 212 580	-1 727 159	17 242	14 649	-1 759 050	5 811 119	4 778 717	373 419	658 983
dec.	5 132 816	2 675 432	2 457 384	31 891	30 000	1 891	-*	1 642 459	773 854	342 848	525 757
2005 ian.	5 278 837	2 273 522	3 005 315	-209 161	30 000	1 891	-241 052	1 737 225	802 941	342 848	591 436
feb.	4 330 740	2 260 168	2 070 572	-421 408	30 000	1 891	-453 299	1 705 924	778 946	342 848	584 130
mar.	3 822 631	2 354 650	1 467 981	-589 108	30 000	1 891	-620 998	2 138 137	798 470	342 848	996 819
apr.	5 070 222	2 530 678	2 539 544	-769 796	30 000	1 891	-801 686	1 688 540	868 149	321 763	498 628
mai	5 127 010	2 496 996	2 630 014	-898 139	30 000	1 891	-930 030	1 695 874	876 594	321 763	497 516
iun.	5 502 923	3 213 738	2 289 185	-1 007 593	30 000	1 891	-1 039 483	1 781 216	981 331	321 763	478 122
iul.	6 137 958	3 270 600	2 867 358	-1 219 948	30 000	1 891	-1 251 839	1 682 149	831 360	321 763	529 026
aug.	6 664 794	3 292 092	3 372 702	-1 285 316	30 000	1 891	-1 317 207	1 670 437	838 991	321 763	509 683
sep.	7 381 865	3 295 106	4 086 759	-1 331 140	30 000	1 891	-1 363 031	2 006 213	1 235 424	321 763	449 026
oct.	9 147 969	3 331 544	5 816 425	-1 316 847	30 000	1 891	-1 348 738	2 073 375	1 305 110	321 763	446 502
nov.	7 858 093	2 209 297	5 648 796	-1 355 628	30 000	1 891	-1 387 519	2 410 903	1 639 444	321 763	449 696

*) La sfârșitul anilor respectivi, s-au înregistrat pierderi, care au fost acoperite, potrivit legii, prin utilizarea diferențelor nete favorabile din reevaluarea activelor și pasivelor în valută. În anul 2004, pierderea a însumat 2 043 mil. RON, care, potrivit art. 44 din Legea nr. 312/2004 privind Statutul BNR, a fost acoperită conform aprobării Consiliului de administrație al BNR, din soldul contului special de reevaluare.

11. Bilanțul monetar agregat al instituțiilor de credit

- mii RON; sfârșitul perioadei -

Perioada	ACTIV	ACTIVE EXTERNE						
		Total	Valute convertibile					
			Total	Numerar și cecuri	Depozite la bănci străine	Participații la bănci străine	Ordine de plată, creanțe din operațiuni cu bănci străine, titluri	Altele
2000	23 267 362	4 013 089	4 010 028	189 875	3 424 639	244 253	95 706	55 555
2001	35 214 642	5 096 633	5 093 116	471 330	4 220 240	292 321	50 405	58 820
2002	47 819 213	3 989 780	3 988 128	438 464	3 051 132	348 667	69 721	80 145
2003	61 736 703	3 518 166	3 514 415	553 668	2 388 610	407 426	47 450	117 260
2004	91 384 458	5 247 778	5 244 272	600 813	2 348 837	438 780	1 770 903	84 940
2004 nov.	84 245 264	3 625 426	3 621 982	504 613	2 507 841	425 685	104 763	79 079
dec.	91 384 458	5 247 778	5 244 272	600 813	2 348 837	438 780	1 770 903	84 940
2005 ian.	90 444 183	4 417 567	4 414 127	537 713	1 854 442	418 964	1 509 352	93 657
feb.	96 417 876	7 071 428	7 068 104	471 015	3 619 340	405 440	2 466 149	106 160
mar.	99 953 495	6 252 701	6 249 264	621 128	2 764 371	411 624	2 345 963	106 178
apr.	100 819 995	5 987 979	5 984 543	647 198	2 943 853	404 781	1 726 989	261 722
mai	105 250 690	7 215 813	7 212 290	621 046	4 523 094	409 062	1 335 195	323 894
iun.	107 269 226	7 168 581	7 165 077	494 242	2 979 829	409 454	3 126 121	155 431
iul.	109 281 056	4 940 231	4 936 827	648 038	2 188 441	430 677	1 519 719	149 951
aug.	113 788 271	2 923 356	2 919 930	657 961	1 625 178	427 992	62 837	145 961
sep.	117 871 831	3 528 125	3 524 653	683 978	2 122 613	435 389	85 395	197 279
oct.	120 325 454	3 753 048	3 749 484	665 846	2 427 952	446 146	63 804	145 735
nov.	123 848 404	3 642 737	3 639 077	549 548	1 641 695	440 890	849 078	157 865

(continuare)

- mii RON; sfârșitul perioadei -

Perioada	ACTIVE EXTERNE (continuare)			ACTIVE INTERNE				
	Valute neconvertibile			Total	Numerar în casierile băncilor	Credite interne		
	Total	<i>din care:</i>				Total	Neguvernamentale	
		Creanțe din acorduri bilaterale de plăți	Altele	Total	în lei		Total	
2000	3 061	3 061	-	19 254 273	232 295	10 672 527	7 500 711	3 041 084
2001	3 512	3 512	-	30 118 009	432 004	15 624 855	11 825 443	4 753 332
2002	1 653	1 651	1	43 829 433	719 414	22 252 265	17 962 641	6 672 880
2003	3 752	1 741	2 010	58 218 536	719 705	33 189 449	30 287 938	13 504 042
2004	3 506	1 634	1 871	86 136 680	781 703	43 986 553	41 762 355	16 386 677
2004 nov.	3 444	1 608	1 837	80 619 838	646 335	42 090 523	39 877 555	16 155 823
dec.	3 506	1 634	1 871	86 136 680	781 703	43 986 553	41 762 355	16 386 677
2005 ian.	3 439	1 599	1 841	86 026 616	759 360	43 290 636	41 329 882	16 581 970
feb.	3 323	1 547	1 777	89 346 448	764 546	43 353 394	41 541 789	16 793 237
mar.	3 437	1 594	1 843	93 700 794	721 796	44 857 685	43 296 601	17 121 221
apr.	3 436	1 568	1 868	94 832 016	705 065	46 906 169	44 949 468	17 919 500
mai	3 523	1 618	1 905	98 034 877	746 052	49 091 007	47 097 445	18 823 132
iun.	3 504	1 628	1 876	100 100 645	897 144	50 951 410	48 956 432	19 543 143
iul.	3 404	1 582	1 822	104 340 825	920 195	52 233 366	50 548 138	20 361 030
aug.	3 427	1 570	1 857	110 864 914	992 576	54 484 461	52 352 388	21 269 428
sep.	3 472	1 617	1 855	114 343 705	872 487	57 493 714	55 012 138	22 536 240
oct.	3 564	1 655	1 909	116 572 406	1 266 242	60 081 702	57 485 573	24 206 022
nov.	3 661	1 679	1 982	120 205 667	1 189 489	62 237 224	59 634 625	26 109 945

11. Bilanțul monetar agregat al instituțiilor de credit

(continuare) - mii RON; sfârșitul perioadei -

Perioada	ACTIVE INTERNE (continuare)										
	Credite interne (continuare)										
	Neguvernamentale (continuare)										
	În lei (continuare)										
Total	Curente					Restante					
	Total	Agenți economici cu capital majoritar		Populație	Altele 1)	Total	Agenți economici cu capital majoritar		Populație	Altele 1)	
		de stat	privat				de stat	privat			
2000	2 519 351	2 453 583	295 227	2 011 276	105 995	41 085	65 768	11 261	46 965	1 962	5 580
2001	3 990 446	3 903 013	373 551	3 224 889	276 198	28 374	87 433	3 928	69 102	8 659	5 744
2002	5 042 406	4 925 216	614 285	3 725 893	541 833	43 205	117 189	2 083	95 377	18 425	1 304
2003	7 296 444	7 169 219	748 206	5 399 478	916 950	104 585	127 226	4 540	100 238	20 951	1 496
2004	8 191 448	8 042 079	531 964	6 255 549	859 656	394 909	149 369	3 707	132 482	10 453	2 728
2004 nov.	8 208 902	8 008 754	536 557	6 261 880	837 186	373 131	200 148	2 477	164 575	12 601	20 495
2004 dec.	8 191 448	8 042 079	531 964	6 255 549	859 656	394 909	149 369	3 707	132 482	10 453	2 728
2005 ian.	8 509 251	8 370 785	481 146	6 544 889	972 008	372 743	138 466	2 534	122 282	11 790	1 861
2005 feb.	8 554 252	8 412 758	452 143	6 897 497	824 834	238 284	141 494	3 453	125 242	11 136	1 662
2005 mar.	8 800 746	8 650 465	402 502	7 076 816	1 015 847	155 301	150 281	2 572	132 261	10 852	4 596
2005 apr.	9 072 950	8 934 362	476 645	7 330 567	1 022 482	104 668	138 588	4 695	119 016	11 877	3 001
2005 mai	9 194 438	9 056 981	481 201	7 581 140	891 672	102 968	137 457	3 006	117 494	14 135	2 823
2005 iun.	9 302 893	9 167 498	482 089	7 632 948	932 058	120 404	135 395	2 403	117 683	12 991	2 318
2005 iul.	9 500 827	9 358 814	485 705	7 890 052	860 296	122 761	142 012	2 064	123 696	13 613	2 639
2005 aug.	9 714 426	9 558 669	443 519	8 016 437	968 818	129 895	155 758	15 460	122 669	14 358	3 271
2005 sep.	10 084 318	9 950 840	372 385	8 416 390	1 045 552	116 514	133 478	4 096	109 921	16 549	2 912
2005 oct.	10 912 707	10 752 708	397 323	9 037 920	1 183 294	134 171	159 999	3 638	134 278	17 198	4 884
2005 nov.	11 828 944	11 667 490	457 513	9 753 850	1 295 969	160 157	161 454	2 679	132 227	22 935	3 613

1) Includ și societățile de asigurare.

(continuare) - mii RON; sfârșitul perioadei -

Perioada	ACTIVE INTERNE (continuare)										
	Credite interne (continuare)										
	Neguvernamentale (continuare)										
	În lei (continuare)										
Total	Curente					Restante					
	Total	Agenți economici cu capital majoritar		Populație	Altele 1)	Total	Agenți economici cu capital majoritar		Populație	Altele 1)	
		de stat	privat				de stat	privat			
2000	411 029	407 378	72 140	188 233	139 840	7 164	3 652	14	1 987	1 569	83
2001	631 692	625 940	53 073	284 960	250 772	37 134	5 752	1 827	2 128	1 779	19
2002	1 403 982	1 398 137	159 073	454 514	750 699	33 851	5 845	10	2 633	3 171	31
2003	5 734 956	5 711 664	607 421	921 214	4 036 301	146 728	23 292	85	5 810	16 896	501
2004	7 412 123	7 353 282	756 225	1 298 971	5 173 575	124 511	58 841	86	10 060	48 294	402
2004 nov.	7 217 704	7 153 028	698 404	1 224 389	5 059 109	171 126	64 676	3 039	10 889	48 916	1 831
2004 dec.	7 412 123	7 353 282	756 225	1 298 971	5 173 575	124 511	58 841	86	10 060	48 294	402
2005 ian.	7 252 691	7 188 330	632 034	1 343 468	5 087 696	125 132	64 361	249	9 905	53 243	965
2005 feb.	7 401 506	7 329 904	624 405	1 378 698	5 214 677	112 124	71 602	449	10 202	59 667	1 285
2005 mar.	7 389 698	7 322 556	615 005	1 461 162	5 137 564	108 825	67 142	151	10 297	55 403	1 292
2005 apr.	7 640 338	7 569 093	605 007	1 573 750	5 242 776	147 560	71 246	124	10 373	59 366	1 383
2005 mai	8 122 905	8 051 397	592 891	1 732 700	5 587 839	137 967	71 508	177	10 135	59 678	1 518
2005 iun.	8 403 264	8 329 864	580 876	1 820 517	5 820 979	107 492	73 400	164	9 857	62 335	1 045
2005 iul.	8 334 196	8 254 039	182 211	1 846 736	6 108 449	116 643	80 157	3 492	10 546	64 858	1 262
2005 aug.	8 729 570	8 655 083	150 890	1 970 645	6 403 154	130 395	74 488	125	11 178	62 594	590
2005 sep.	9 278 893	9 197 432	401 788	2 025 119	6 632 999	137 526	81 461	220	14 449	66 103	690
2005 oct.	9 661 284	9 583 474	429 960	2 136 616	6 852 575	164 322	77 811	368	10 456	66 201	785
2005 nov.	9 981 041	9 915 842	429 393	2 278 302	7 013 614	194 533	65 200	324	10 620	53 452	803

1) Includ și societățile de asigurare.

11. Bilanțul monetar agregat al instituțiilor de credit

- mii RON; sfârșitul perioadei -

(continuare)											
Perioada	ACTIVE INTERNE (continuare)										
	Credite interne (continuare)										
	Neguvernamentale (continuare)										
	În lei (continuare)										
	Credite pe termen lung										
Total	Curente					Restante					
	Total	Agenți economici cu capital majoritar		Populație	Altele 1)	Total	Agenți economici cu capital majoritar		Populație	Altele 1)	
		de stat	privat				de stat	privat			
2000	110 703	110 360	40	7 894	102 066	360	343	-	190	153	0
2001	131 194	131 084	-	6 874	124 056	154	110	-	0	109	1
2002	226 492	226 246	-	8 600	204 139	13 507	246	-	7	178	61
2003	472 642	472 401	33 574	95 858	314 643	28 326	241	-	43	198	-
2004	783 106	782 580	151 964	235 826	329 532	65 258	526	-	231	295	1
2004 nov.	729 217	728 881	139 585	200 546	322 242	66 508	337	-	32	304	1
dec.	783 106	782 580	151 964	235 826	329 532	65 258	526	-	231	295	1
2005 ian.	820 029	819 467	162 784	256 931	334 746	65 006	561	-	158	403	0
feb.	837 479	836 901	167 737	263 826	339 131	66 206	578	-	194	384	0
mar.	930 777	930 190	171 078	272 055	422 330	64 727	587	-	214	373	0
apr.	1 206 212	1 205 229	176 414	291 912	670 196	66 707	983	-	151	832	0
mai	1 505 788	1 504 808	185 160	321 276	927 361	71 011	981	-	158	822	0
iun.	1 836 986	1 836 038	192 524	359 397	1 207 592	76 525	948	-	84	862	1
iul.	2 526 007	2 524 931	630 403	374 113	1 432 598	87 817	1 076	-	131	944	1
aug.	2 825 431	2 824 317	670 221	390 986	1 647 289	115 822	1 114	-	151	961	2
sep.	3 173 028	3 171 704	722 509	443 746	1 846 094	159 356	1 324	-	255	1 063	6
oct.	3 632 031	3 630 499	759 530	501 578	2 146 835	222 556	1 532	-	369	1 160	4
nov.	4 299 959	4 298 516	773 337	555 301	2 679 375	290 503	1 443	5	236	1 188	14

1) Incluz și societățile de asigurare.

(continuare)												
Perioada	ACTIVE INTERNE (continuare)											
	Credite interne (continuare)											
	Neguvernamentale (continuare)											
	Credite în valută convertibilă											
	Total	Credite pe termen scurt										
Total		Curente				Restante						
		Total	Agenți economici cu capital majoritar		Populație	Altele 1)	Total	Agenți economici cu capital majoritar		Populație	Altele 1)	
de stat	privat	de stat	privat									
2000	4 459 627	2 862 078	2 780 172	493 201	2 141 486	6 583	138 902	81 905	1 378	80 112	416	-
2001	7 072 111	4 396 256	4 164 685	857 104	3 133 048	21 725	152 808	231 571	3 002	227 957	564	49
2002	11 289 761	6 849 999	6 710 222	907 918	5 430 252	67 150	304 902	139 776	470	137 966	520	820
2003	16 783 896	7 702 560	7 512 624	534 811	6 442 542	33 147	502 124	189 936	2 774	184 386	820	1 957
2004	25 375 678	9 667 855	9 453 694	441 678	8 108 813	324 818	578 385	214 162	35	213 627	422	78
2004 nov.	23 721 732	8 994 754	8 778 067	457 677	7 518 137	271 081	531 172	216 687	-	214 739	1 504	444
dec.	25 375 678	9 667 855	9 453 694	441 678	8 108 813	324 818	578 385	214 162	35	213 627	422	78
2005 ian.	24 747 912	9 334 175	9 110 105	438 924	7 816 511	321 470	533 199	224 070	2	223 280	682	106
feb.	24 748 552	9 300 594	9 085 771	392 778	7 830 218	351 613	511 162	214 823	8	213 841	861	113
mar.	26 175 380	9 618 197	9 400 395	340 557	8 155 206	402 785	501 846	217 802	616	216 453	670	64
apr.	27 029 968	9 834 003	9 598 608	327 824	8 291 211	453 491	526 082	235 395	175	234 425	718	76
mai	28 274 314	10 224 549	9 977 836	343 807	8 463 356	537 679	632 994	246 712	184	244 963	1 482	84
iun.	29 413 289	10 412 761	10 220 558	341 506	8 582 303	662 488	634 261	192 203	307	190 903	936	56
iul.	30 187 107	10 674 455	10 467 864	368 997	8 874 737	581 111	643 019	206 591	112	205 210	1 179	91
aug.	31 082 960	10 797 586	10 611 776	329 133	9 032 431	673 449	576 763	185 810	26	184 397	1 356	31
sep.	32 475 898	11 116 349	10 911 592	323 014	9 200 963	823 531	564 084	204 756	2 203	200 869	1 612	72
oct.	33 279 551	10 824 536	10 602 855	295 856	8 926 472	783 051	597 476	221 681	-	219 183	2 391	107
nov.	33 524 680	10 868 763	10 638 900	240 770	9 000 749	853 287	544 095	229 863	1 097	226 697	1 964	104

1) Incluz și societățile de asigurare.

11. Bilanțul monetar agregat al instituțiilor de credit

(continuare) - mii RON; sfârșitul perioadei -

Perioada	ACTIVE INTERNE (continuare)										
	Credite interne (continuare)										
	Neguvernamentale (continuare)										
	Credite în valută convertibilă (continuare)										
Total	Curente						Restante				
	Total	Agenți economici cu capital majoritar		Populație	Altele 1)	Total	Agenți economici cu capital majoritar		Populație	Altele 1)	
		de stat	privat				de stat	privat			
2000	1 068 300	1 042 285	145 929	809 247	58 288	28 820	26 015	3 451	22 083	481	-
2001	1 836 883	1 816 086	224 750	1 432 382	64 759	94 195	20 797	7 290	12 524	917	66
2002	3 301 241	3 279 563	625 575	2 246 485	171 630	235 873	21 678	5 409	14 924	1 095	250
2003	5 823 626	5 801 414	651 951	3 755 530	676 074	717 859	22 212	6 118	12 843	3 058	194
2004	9 923 519	9 894 922	828 320	6 161 483	1 735 247	1 169 871	28 597	5 876	14 290	7 563	867
2004 nov.	9 050 614	9 016 243	860 416	5 534 173	1 566 959	1 054 696	34 371	6 004	21 581	5 901	885
dec.	9 923 519	9 894 922	828 320	6 161 483	1 735 247	1 169 871	28 597	5 876	14 290	7 563	867
2005 ian.	9 669 959	9 633 644	803 998	5 985 260	1 758 966	1 085 420	36 314	5 558	21 505	8 190	1 061
feb.	9 590 976	9 552 850	773 756	5 824 045	1 861 165	1 093 884	38 126	5 541	23 054	8 516	1 015
mar.	10 079 970	10 038 890	685 252	6 138 795	2 085 871	1 128 971	41 080	5 457	26 652	8 187	785
apr.	10 266 532	10 214 249	672 605	6 197 047	2 141 340	1 203 258	52 283	10 714	31 993	8 713	863
mai	10 270 169	10 210 827	632 485	6 059 028	2 225 317	1 293 997	59 343	15 906	33 288	9 140	1 009
iun.	10 532 980	10 477 604	684 604	6 112 933	2 296 209	1 383 857	55 376	22 904	21 185	10 489	798
iul.	10 782 190	10 724 650	676 944	6 045 583	2 642 798	1 359 324	57 540	20 963	24 294	11 435	849
aug.	10 928 246	10 876 144	666 082	6 043 902	2 776 437	1 389 723	52 103	5 202	35 643	10 706	551
sep.	11 372 309	11 332 041	664 868	6 308 618	2 922 542	1 436 013	40 268	5 303	22 538	11 379	1 047
oct.	11 816 727	11 776 633	667 455	6 617 237	2 956 494	1 535 447	40 095	5 408	22 034	11 903	750
nov.	11 672 979	11 640 899	633 795	6 658 017	2 840 941	1 508 147	32 080	5 415	15 103	10 660	901

1) Includ și societățile de asigurare.

(continuare) - mii RON; sfârșitul perioadei -

Perioada	ACTIVE INTERNE (continuare)										
	Credite interne (continuare)										
	Neguvernamentale (continuare)										
	Credite în valută convertibilă (continuare)										
Total	Curente						Restante				
	Total	Agenți economici cu capital majoritar		Populație	Altele 1)	Total	Agenți economici cu capital majoritar		Populație	Altele 1)	
		de stat	privat				de stat	privat			
2000	529 250	523 152	62 351	447 420	8 419	4 962	6 098	411	5 496	192	-
2001	838 972	837 265	138 587	628 919	49 265	20 495	1 706	187	1 321	198	-
2002	1 138 522	1 136 426	102 058	506 241	330 919	197 209	2 096	-	2 074	22	-
2003	3 257 709	3 256 329	346 490	1 023 485	1 482 052	404 301	1 380	-	1 268	112	0
2004	5 784 304	5 781 113	352 511	1 464 457	3 383 573	580 572	3 191	-	2 389	801	1
2004 nov.	5 676 364	5 673 516	327 326	1 478 287	3 118 820	749 082	2 848	-	1 926	921	2
dec.	5 784 304	5 781 113	352 511	1 464 457	3 383 573	580 572	3 191	-	2 389	801	1
2005 ian.	5 743 778	5 738 945	349 832	1 455 528	3 383 035	550 548	4 833	-	3 775	1 057	1
feb.	5 856 983	5 854 286	334 263	1 484 418	3 496 578	539 028	2 697	-	1 434	1 261	1
mar.	6 477 213	6 474 798	453 089	1 573 474	3 912 063	536 171	2 415	-	1 227	1 188	0
apr.	6 929 433	6 926 624	448 666	1 758 412	4 191 463	528 083	2 809	-	1 424	1 383	1
mai	7 779 595	7 775 424	464 006	2 241 533	4 570 154	499 731	4 171	-	2 272	1 897	2
iun.	8 467 548	8 462 967	422 575	2 436 430	5 051 997	551 966	4 581	-	2 431	2 148	2
iul.	8 730 462	8 724 457	421 946	2 574 441	5 165 754	562 315	6 005	-	3 986	2 012	7
aug.	9 357 128	9 351 838	433 325	2 717 020	5 528 482	673 012	5 290	-	2 874	2 412	4
sep.	9 987 241	9 979 857	442 920	2 809 030	6 001 793	726 114	7 383	-	4 759	2 614	10
oct.	10 638 287	10 625 248	469 357	3 060 865	6 344 628	750 398	13 040	2	10 180	1 726	1 132
nov.	10 982 938	10 978 532	475 679	3 238 497	6 510 661	753 696	4 406	90	1 506	2 800	11

1) Includ și societățile de asigurare.

11. Bilanțul monetar agregat al instituțiilor de credit

- mii RON; sfârșitul perioadei -

Perioada	ACTIVE INTERNE (continuare)						PASIV	PASIVE EXTERNE			
	Credite interne (continuare) Guvernamentale	Sume în tranzit	Active interbancare	Alte active				Total	Termen scurt	Valute convertibile	
				Total	Diferențe nefavorabile nete din reevaluarea activelor și pasivelor în valută	Altele				Total	Împrumuturi de la bănci străine
2000	3 171 816	18 802	5 730 257	2 600 393	474	2 599 919	23 267 362	1 318 129	591 110	584 317	45 859
2001	3 799 412	54 155	9 589 608	4 417 387	490	4 416 896	35 214 642	2 089 630	1 195 207	1 170 723	65 747
2002	4 289 624	1 123	15 320 270	5 536 361	9 984	5 526 377	47 819 213	3 364 177	1 663 094	1 643 622	64 155
2003	2 901 511	2 851	18 087 915	6 218 617	9 503	6 209 114	61 736 703	7 225 197	3 822 544	3 781 826	266 099
2004	2 224 198	6 562	33 388 303	7 973 559	8 679	7 964 881	91 384 458	14 479 499	6 118 915	5 906 932	535 939
2004 nov.	2 212 968	9 306	29 703 830	8 169 845	44 909	8 124 935	84 245 264	13 109 416	5 865 100	5 681 644	553 969
dec.	2 224 198	6 562	33 388 303	7 973 559	8 679	7 964 881	91 384 458	14 479 499	6 118 915	5 906 932	535 939
2005 ian.	1 960 754	6 088	33 794 232	8 176 301	34 210	8 142 091	90 444 183	13 091 577	4 955 406	4 748 971	700 750
feb.	1 811 606	6 413	36 961 120	8 260 975	39 054	8 221 920	96 417 876	17 258 521	4 415 905	4 190 813	851 366
mar.	1 561 084	1 645	39 660 668	8 459 000	31 287	8 427 713	99 953 495	17 847 342	4 809 223	4 562 201	906 081
apr.	1 956 701	7 170	38 352 940	8 860 671	51 930	8 808 741	100 819 995	18 658 779	5 270 583	4 958 155	840 781
mai	1 993 562	507	39 601 391	8 595 921	52 474	8 543 447	105 250 690	19 705 079	6 249 420	5 729 090	1 054 493
iun.	1 994 978	37 055	40 089 511	8 125 524	10 227	8 115 297	107 269 226	19 895 744	5 938 529	5 423 336	1 318 877
iul.	1 685 229	14 809	42 245 335	8 927 120	11 228	8 915 892	109 281 056	21 135 813	7 667 052	7 106 306	1 550 931
aug.	2 132 073	39 225	47 046 875	8 301 778	21 130	8 280 648	113 788 271	23 805 353	11 335 775	9 566 895	1 825 741
sep.	2 481 576	55 341	47 439 816	8 482 348	20 026	8 462 322	117 871 831	23 716 495	10 295 877	8 556 730	1 737 151
oct.	2 596 130	635	46 539 221	8 684 606	8 112	8 676 494	120 325 454	23 496 984	9 704 044	7 718 640	1 927 891
nov.	2 602 600	680	47 887 222	8 891 052	9 380	8 881 672	123 848 404	24 960 191	11 074 076	8 873 948	1 866 053

(continuare)

- mii RON; sfârșitul perioadei -

Perioada	PASIVE EXTERNE (continuare)				PASIVE INTERNE					
	Termen scurt (continuare)			Termen mediu și lung	Total	Depozite ale clienților nebankari				
	Valute convertibile (continuare)		Lei (ale altor nerezidenți)			Total	Disponibilități la vedere			
	Depozite ale băncilor străine	Depozite ale altor nerezidenți					Total	Agenți economici cu capital majoritar		
de stat			privat							
2000	195 564	342 894	6 793	727 019	21 949 233	15 931 830	2 058 942	372 993	1 346 050	
2001	634 620	470 357	24 484	894 423	33 125 012	23 487 653	2 867 328	463 327	1 913 322	
2002	937 234	642 233	19 472	1 701 083	44 455 036	32 813 419	4 272 635	513 625	2 943 558	
2003	2 492 608	1 023 119	40 717	3 402 653	54 511 506	40 276 284	5 528 136	620 386	3 732 113	
2004	3 932 684	1 438 310	211 982	8 360 584	76 904 959	56 997 116	7 823 453	826 097	5 120 325	
2004 nov.	3 743 548	1 384 127	183 456	7 244 317	71 135 848	49 564 638	6 710 465	824 486	4 180 098	
dec.	3 932 684	1 438 310	211 982	8 360 584	76 904 959	56 997 116	7 823 453	826 097	5 120 325	
2005 ian.	2 581 789	1 466 432	206 102	8 136 503	77 352 606	55 882 822	7 001 116	690 343	4 402 952	
feb.	1 876 054	1 463 393	224 853	12 842 855	79 159 355	57 555 333	7 118 800	725 181	4 215 094	
mar.	2 152 985	1 503 135	247 022	13 038 119	82 106 153	60 171 073	7 679 371	898 075	4 457 684	
apr.	2 564 175	1 553 200	312 428	13 388 196	82 161 216	60 346 196	7 625 797	756 756	4 418 060	
mai	3 009 252	1 665 346	520 330	13 455 659	85 545 610	63 276 400	8 456 456	780 342	5 075 980	
iun.	2 522 483	1 581 976	515 193	13 957 215	87 373 482	64 618 788	8 913 503	677 683	5 495 627	
iul.	3 783 713	1 771 662	560 746	13 468 761	88 145 243	64 289 540	9 371 239	871 129	5 503 922	
aug.	6 072 472	1 668 683	1 768 880	12 469 578	89 982 918	66 760 300	10 471 071	887 548	6 430 998	
sep.	4 876 806	1 942 773	1 739 147	13 420 618	94 155 336	69 810 693	10 623 134	889 035	6 461 693	
oct.	3 434 745	2 356 005	1 985 404	13 792 608	96 828 470	70 840 483	11 031 177	872 079	6 878 475	
nov.	4 659 771	2 348 124	2 200 128	13 885 876	98 888 214	71 053 500	10 784 146	646 726	6 694 596	

11. Bilanțul monetar agregat al instituțiilor de credit

(continuare) - mii RON; sfârșitul perioadei -

Perioada	PASIVE INTERNE (continuare)									
	Depozite ale clienților nebancați (continuare)									
	Disponibilități la vedere (continuare)			Economii ale populației			Depozite în lei			
	Conturi ale populației	Cecuri	Altele 1)	Total	La vedere	La termen	Total	La termen	Condiționate	Certificate de depozit
2000	134 148	4 671	201 081	4 454 869	159 144	4 295 725	1 932 387	1 148 536	389 972	393 880
2001	216 183	3 924	270 571	6 370 647	222 131	6 148 516	2 671 265	1 592 644	555 528	523 092
2002	372 184	3 560	439 708	8 889 423	347 813	8 541 611	4 970 189	2 936 997	906 179	1 127 013
2003	606 234	3 219	566 185	9 958 483	516 970	9 441 513	7 673 804	5 008 699	1 174 992	1 490 113
2004	1 025 573	1 865	849 592	13 615 991	1 008 626	12 607 366	12 094 064	8 331 124	1 547 292	2 215 647
2004 nov.	951 058	2 785	752 037	13 085 319	742 660	12 342 658	10 565 867	7 021 112	1 394 342	2 150 413
2004 dec.	1 025 573	1 865	849 592	13 615 991	1 008 626	12 607 366	12 094 064	8 331 124	1 547 292	2 215 647
2005 ian.	1 113 444	2 276	792 102	14 006 539	721 000	13 285 539	11 690 817	7 717 631	1 574 378	2 398 807
2005 feb.	1 355 106	2 129	821 289	14 809 128	985 889	13 823 239	13 024 007	8 674 819	1 651 342	2 697 846
2005 mar.	1 395 265	1 309	927 038	15 105 086	1 032 142	14 072 944	14 363 553	9 660 902	1 609 625	3 093 027
2005 apr.	1 604 596	830	845 556	15 364 753	1 172 122	14 192 631	14 694 787	9 952 512	1 705 893	3 036 382
2005 mai	1 720 314	847	878 973	15 405 424	1 204 776	14 200 648	14 763 663	10 289 048	1 651 630	2 822 985
2005 iun.	1 842 676	886	896 630	15 457 439	1 220 132	14 237 307	14 882 812	10 469 994	1 672 177	2 740 641
2005 iul.	2 042 162	875	953 151	15 666 628	1 362 902	14 303 726	15 046 655	10 665 475	1 697 785	2 683 394
2005 aug.	2 096 293	32 931	1 023 300	15 867 865	1 333 520	14 534 345	16 026 055	11 632 216	1 718 875	2 674 964
2005 sep.	2 086 329	892	1 185 186	16 176 683	1 417 376	14 759 307	17 422 276	12 981 431	1 677 544	2 763 302
2005 oct.	2 116 610	31 881	1 132 132	16 193 411	1 578 222	14 615 189	17 155 855	12 636 704	1 729 484	2 789 667
2005 nov.	2 288 848	994	1 152 983	16 305 424	1 443 487	14 861 937	17 762 609	13 337 986	1 749 189	2 675 433

1) Incluz și societățile de asigurare.

(continuare) - mii RON; sfârșitul perioadei -

Perioada	PASIVE INTERNE (continuare)									
	Depozite ale clienților nebancați (continuare)									
	Depozite în valută convertibilă									
	Total	La vedere				La termen				
Total		Agenți economici cu capital majoritar de stat		privat	Populație	Altele 1)		Total	Agenți economici cu capital majoritar de stat	
2000	7 485 631	2 783 115	414 802	1 342 436	787 475	238 402	4 702 516	235 821	1 028 631	
2001	11 578 414	3 824 013	429 278	1 885 674	1 191 401	317 659	7 754 401	323 813	1 430 009	
2002	14 681 171	4 946 282	695 949	2 273 646	1 424 174	552 513	9 734 890	1 458 486	1 638 933	
2003	17 115 861	5 935 123	466 848	2 828 680	1 937 144	702 452	11 180 737	517 283	2 016 071	
2004	23 463 607	6 609 568	559 325	2 866 111	2 551 196	632 936	16 854 039	715 745	6 645 343	
2004 nov.	19 202 987	6 587 291	526 299	2 821 966	2 407 938	831 088	12 615 696	850 927	2 552 184	
2004 dec.	23 463 607	6 609 568	559 325	2 866 111	2 551 196	632 936	16 854 039	715 745	6 645 343	
2005 ian.	23 184 350	6 921 210	698 941	3 112 447	2 452 793	657 029	16 263 140	708 504	5 978 157	
2005 feb.	22 603 398	6 781 835	487 351	3 236 671	2 476 106	581 707	15 821 563	1 538 534	4 966 854	
2005 mar.	23 023 063	6 799 237	489 011	3 007 781	2 538 541	763 905	16 223 826	913 865	5 946 268	
2005 apr.	22 660 859	6 892 338	784 232	2 710 531	2 678 393	719 181	15 768 522	848 774	5 579 237	
2005 mai	24 650 857	7 955 546	1 667 087	2 827 031	2 681 049	780 379	16 695 312	1 367 004	5 664 544	
2005 iun.	25 365 034	7 153 683	537 262	3 224 735	2 779 534	612 153	18 211 351	2 057 903	6 410 130	
2005 iul.	24 205 018	7 180 974	643 928	3 195 460	2 735 608	605 978	17 024 043	1 665 939	5 818 217	
2005 aug.	24 395 308	7 303 757	753 947	3 222 398	2 696 240	631 171	17 091 552	1 577 591	5 768 824	
2005 sep.	25 588 600	8 376 636	778 481	4 166 868	2 752 086	679 202	17 211 964	1 457 159	5 808 383	
2005 oct.	26 460 040	7 912 045	661 703	3 709 994	2 836 431	703 916	18 547 995	1 516 002	6 696 532	
2005 nov.	26 201 321	7 668 477	520 493	3 477 965	2 907 339	762 680	18 532 845	1 486 854	6 253 108	

1) Incluz și societățile de asigurare.

11. Bilanțul monetar agregat al instituțiilor de credit

- mii RON; sfârșitul perioadei -

(continuare)											
Perioada	PASIVE INTERNE (continuare)										
	Depozite ale clienților nebancari (continuare)			Sume în tranzit	Pasive interbancare	Depozite publice					
	Depozite în valută convertibilă (continuare)					Total	Finanțare pe termen mediu și lung	Disponibilități din alte fonduri și fonduri speciale extra-bugetare	Disponibilități pentru fondul de șomaj	Disponibilități din plasmamente ale Trezoreriei statului	Conturi ale administrației locale
	La termen (continuare)										
Populație	Altele 1)	Condiționate 2)									
2000	2 466 855	192 216	778 993	49 395	1 104 216	702 441	421 761	272 882	7 748	50	x
2001	4 542 836	184 987	1 272 756	87 988	1 312 125	1 303 004	966 811	333 419	2 719	55	x
2002	5 149 035	399 988	1 088 447	65 954	1 567 770	1 469 090	1 104 347	364 662	19	62	x
2003	6 689 252	429 981	1 528 151	109 796	1 810 388	1 876 760	1 298 073	577 170	0	1 517	x
2004	7 251 130	405 083	1 836 738	50 949	2 744 760	2 335 073	1 551 505	782 936	0	633	x
2004 nov.	6 784 774	455 860	1 971 952	851 365	2 310 530	2 115 874	1 270 776	834 319	3	10 777	x
2004 dec.	7 251 130	405 083	1 836 738	50 949	2 744 760	2 335 073	1 551 505	782 936	0	633	x
2005 ian.	7 168 967	402 058	2 005 454	756 910	2 474 968	2 216 407	1 457 725	753 565	0	5 117	x
2005 feb.	6 852 655	392 210	2 071 310	747 420	1 985 309	2 118 726	1 303 277	809 884	0	5 565	x
2005 mar.	7 007 774	404 079	1 951 839	990 988	2 091 345	2 034 842	1 207 069	823 371	-	4 402	x
2005 apr.	7 000 202	382 434	1 957 876	552 373	2 114 965	2 064 559	1 192 442	867 104	0	5 012	x
2005 mai	7 200 565	377 498	2 085 701	861 888	2 390 177	2 216 130	1 296 287	913 512	0	6 331	x
2005 iun.	7 297 742	409 517	2 036 058	411 134	2 443 579	3 988 194	1 295 730	915 450	0	4 495	1 772 519
2005 iul.	7 140 295	378 547	2 021 046	435 506	1 727 683	3 841 788	1 208 671	895 674	0	4 720	1 732 723
2005 aug.	7 169 630	451 935	2 123 572	442 764	1 585 785	3 707 121	1 197 351	933 277	-	5 382	1 571 111
2005 sep.	7 415 319	374 522	2 156 581	449 214	1 629 318	3 898 219	1 191 562	978 822	-	5 622	1 722 212
2005 oct.	7 798 675	406 703	2 130 083	433 835	1 966 057	4 234 005	1 467 207	1 035 582	-	5 421	1 725 795
2005 nov.	8 075 181	539 654	2 178 047	559 504	2 418 542	4 639 660	1 703 559	1 223 636	-	5 247	1 707 219

1) Includ și societățile de asigurare; 2) Includ și certificate de depozit.

(continuare) - mii RON; sfârșitul perioadei -

Perioada	PASIVE INTERNE (continuare)						
	Conturi de capital				Alte pasive		
	Total	Capital propriu		Capital suplimentar	Total	Diferențe favorabile nete din reevaluarea activelor și pasivelor externe	Altele
		Total	din care: Capital statutar				
2000	2 510 646	2 312 132	1 312 028	198 514	1 650 705	8 777	1 641 929
2001	5 058 109	4 496 416	2 599 594	561 694	1 876 129	38 084	1 838 045
2002	6 453 341	6 130 334	3 251 700	323 006	2 085 463	50 480	2 034 983
2003	8 090 679	6 794 400	3 780 904	1 296 279	2 347 600	67 961	2 279 638
2004	10 953 095	8 532 068	5 025 350	2 421 027	3 823 965	51 480	3 772 485
2004 nov.	10 449 101	8 494 040	5 011 999	1 955 061	5 844 339	40 020	5 804 319
2004 dec.	10 953 095	8 532 068	5 025 350	2 421 027	3 823 965	51 480	3 772 485
2005 ian.	11 103 058	8 299 997	5 036 981	2 803 061	4 918 441	94 245	4 824 196
2005 feb.	11 358 083	8 604 921	5 163 706	2 753 162	5 394 485	104 078	5 290 406
2005 mar.	11 803 475	8 973 342	5 349 212	2 830 133	5 014 430	84 896	4 929 533
2005 apr.	11 820 978	9 003 076	5 379 600	2 817 903	5 262 145	83 579	5 178 566
2005 mai	11 624 152	9 079 107	5 383 616	2 545 045	5 176 864	72 353	5 104 512
2005 iun.	11 854 123	9 379 145	5 743 820	2 474 979	4 057 665	44 255	4 013 409
2005 iul.	12 313 378	9 491 502	5 799 153	2 821 877	5 537 348	77 305	5 460 043
2005 aug.	12 602 424	9 785 854	5 945 316	2 816 570	4 884 523	84 590	4 799 933
2005 sep.	13 534 249	10 352 068	6 311 625	3 182 180	4 833 643	76 568	4 757 075
2005 oct.	14 098 093	10 814 952	6 536 608	3 283 141	5 255 997	103 669	5 152 328
2005 nov.	14 583 533	11 179 106	6 758 032	3 404 427	5 633 473	114 193	5 519 280

12. Situația monetară consolidată

- mii RON; sfârșitul perioadei -

Perioada	ACTIVE EXTERNE NETE			ACTIVE INTERNE NETE				
	Total	Aur	Valute convertibile nete	Total	Credit intern, net			
					Total	Credit neguvernamental		
					Total	În lei	În valute convertibile	
2000	9 291 175	2 384 860	6 906 315	9 214 821	11 288 553	7 500 711	3 041 084	4 459 627
2001	16 851 169	2 966 147	13 885 022	10 200 034	14 324 473	11 825 445	4 753 332	7 072 113
2002	23 692 350	3 953 497	19 738 853	13 678 897	20 022 117	17 962 641	6 672 880	11 289 761
2003	25 181 172	4 596 756	20 584 416	20 892 955	30 122 550	30 287 938	13 504 042	16 783 896
2004	36 184 946	4 301 392	31 883 554	28 276 784	36 518 663	41 762 355	16 386 677	25 375 678
2004 nov.	31 431 054	4 594 583	26 836 471	25 443 172	35 675 387	39 877 555	16 155 823	23 721 732
dec.	36 184 946	4 301 392	31 883 554	28 276 784	36 518 663	41 762 355	16 386 677	25 375 678
2005 ian.	35 957 484	4 136 728	31 820 756	27 164 807	35 795 391	41 329 882	16 581 970	24 747 912
feb.	36 017 559	4 050 603	31 966 956	29 195 797	36 903 928	41 541 789	16 793 237	24 748 552
mar.	37 170 142	4 106 004	33 064 139	30 786 854	39 000 212	43 296 601	17 121 221	26 175 380
apr.	36 710 642	4 088 046	32 622 596	32 385 403	39 771 388	44 949 468	17 919 500	27 029 968
mai	38 445 523	4 116 756	34 328 766	33 520 040	41 748 124	47 097 445	18 823 132	28 274 314
iun.	40 118 107	4 386 260	35 731 847	34 082 197	41 460 415	48 956 432	19 543 143	29 413 289
iul.	39 831 568	4 202 943	35 628 625	34 248 344	42 253 696	50 548 138	20 361 030	30 187 107
aug.	41 163 965	4 200 275	36 963 690	35 580 800	44 112 546	52 352 388	21 269 428	31 082 960
sep.	44 166 716	4 716 894	39 449 822	35 985 177	46 213 630	55 012 138	22 536 240	32 475 898
oct.	46 600 368	4 817 383	41 782 985	34 497 736	46 699 728	57 485 573	24 206 022	33 279 551
nov.	45 452 871	5 152 526	40 300 345	35 949 024	49 739 471	59 634 625	26 109 945	33 524 680

(continuare)

- mii RON; sfârșitul perioadei -

Perioada	ACTIVE INTERNE NETE (continuare)										
	Credit intern, net (continuare)										
	Credit guvernamental, net										
Total	din care: Certificate de trezorerie	Alte credite guvernamentale	Conturi ale administrației locale	Depozite din finanțarea externă pe TML	Depozite ale fondului pentru ajutorul de șomaj	Alte fonduri extra-bugetare	Obligațiuni în valută	Contul general al Trezoreriei statului	Alte titluri de stat	Disponibilități din plasmamente ale Trezoreriei statului	
2000	3 787 842	1 904 184	18 685	x	-421 761	-7 748	-470 464	275 772	-101 564	2 590 789	-50
2001	2 499 028	2 136 303	31 793	x	-1 374 292	-2 719	-333 419	1 175 792	-431 385	1 297 010	-55
2002	2 059 475	2 449 036	62 170	x	-1 416 003	-19	-364 662	1 147 980	-684 154	865 189	-62
2003	-165 388	742 927	492 000	5 134	-1 847 697	-0	-577 170	839 577	-641 035	822 394	-1 517
2004	-5 243 691	570 475	473 509	23 355	-4 226 936	-	-782 936	633 033	-2 457 384	523 827	-633
2004 nov.	-4 202 168	492 263	513 011	23 655	-1 357 456	-3	-834 319	605 231	-4 212 580	578 807	-10 777
dec.	-5 243 691	570 475	473 509	23 355	-4 226 936	-	-782 936	633 033	-2 457 384	523 827	-633
2005 ian.	-5 534 491	384 769	480 197	21 178	-3 731 247	-	-753 565	645 507	-3 005 315	429 102	-5 117
feb.	-4 637 860	370 852	542 160	19 923	-3 563 445	-	-809 884	481 026	-2 070 572	397 645	-5 565
mar.	-4 296 389	278 560	666 043	21 345	-3 561 719	-	-823 371	312 879	-1 467 981	282 257	-4 402
apr.	-5 178 079	288 973	648 665	20 968	-3 723 120	-	-867 104	293 640	-2 539 544	704 456	-5 012
mai	-5 349 321	286 858	595 263	18 145	-3 793 283	-	-913 512	362 304	-2 630 014	731 248	-6 331
iun.	-7 496 017	149 539	636 724	-1 749 597	-4 509 468	-	-915 450	374 276	-2 289 185	811 638	-4 495
iul.	-8 294 442	41 744	441 290	-1 714 358	-4 479 271	-	-895 674	357 053	-2 867 358	826 852	-4 720
aug.	-8 239 842	22 711	471 599	-1 555 654	-4 489 443	-	-933 277	423 963	-3 372 702	1 198 343	-5 382
sep.	-8 798 508	44 678	493 597	-1 704 350	-4 486 668	-	-978 822	426 804	-4 086 759	1 498 635	-5 622
oct.	-10 785 845	50 248	507 979	-1 709 480	-4 798 751	-	-1 035 582	417 651	-5 816 425	1 603 937	-5 421
nov.	-9 895 154	55 153	515 320	-1 684 765	-3 912 856	-	-1 223 636	416 227	-5 648 796	1 593 445	-5 247

12. Situația monetară consolidată

- mii RON; sfârșitul perioadei -

Perioada	ACTIVE INTERNE NETE (continuare)					MASA MONETARĂ (M2)		
	Alte active, net					Total	din care:	
	Total	Active externe neconvertibile nete	Sume în tranzit între sediile băncii	Conturi de capital	Altele		în lei	în valute convertibile
2000	-2 073 732	-10 335	-59 943	-2 565 021	561 567	18 505 996	11 020 365	7 485 631
2001	-4 124 439	-20 967	-33 707	-5 090 000	1 020 235	27 051 203	15 472 789	11 578 414
2002	-6 343 220	126 210	-66 288	-6 485 231	82 089	37 371 246	22 690 075	14 681 171
2003	-9 229 595	131 488	-106 530	-8 122 570	-1 131 984	46 074 127	28 958 266	17 115 861
2004	-8 241 880	-46 775	-44 516	-10 984 986	2 834 397	64 461 730	40 998 122	23 463 607
2004 nov.	-10 232 216	-20 437	-847 377	-8 721 942	-642 459	56 874 226	37 671 239	19 202 987
dec.	-8 241 880	-46 775	-44 516	-10 984 986	2 834 397	64 461 730	40 998 122	23 463 607
2005 ian.	-8 630 584	-44 827	-753 161	-10 893 896	3 061 301	63 122 291	39 937 941	23 184 350
feb.	-7 708 131	-69 768	-745 424	-10 936 675	4 043 735	65 213 356	42 609 958	22 603 398
mar.	-8 213 358	-88 046	-997 142	-11 214 368	4 086 198	67 956 997	44 933 934	23 023 063
apr.	-7 385 985	-150 684	-533 729	-11 051 183	4 349 611	69 096 046	46 435 187	22 660 859
mai	-8 228 084	-353 609	-861 430	-10 726 013	3 712 968	71 965 563	47 314 706	24 650 857
iun.	-7 378 218	-312 904	-368 151	-10 846 531	4 149 368	74 200 304	48 835 271	25 365 034
iul.	-8 005 352	-362 790	-946 134	-11 093 430	4 397 002	74 079 912	49 874 894	24 205 018
aug.	-8 531 746	-1 572 552	-406 939	-11 317 108	4 764 852	76 744 765	52 349 457	24 395 308
sep.	-10 228 453	-1 737 802	-394 234	-12 203 109	4 106 691	80 151 893	54 563 293	25 588 600
oct.	-12 201 992	-1 982 431	-433 585	-12 781 246	2 995 269	81 098 104	54 638 064	26 460 040
nov.	-13 790 447	-2 195 900	-559 145	-13 227 905	2 192 504	81 401 894	55 200 573	26 201 321

13a. Poziția investițională internațională a României

Articol	- milioane EUR; sfârșitul perioadei -				
	2001	2002	2003*	2004**	sep. 2005**
Poziția netă	-10 725,1	-9 389,2	-13 161,3	-17 804,5	-18 824,9
Active	12 939,7	12 762,6	12 342,0	17 186,8	23 867,9
Pasive	23 664,8	22 151,8	25 503,3	34 991,3	42 692,8
ACTIVE EXTERNE					
<i>din care:</i>					
A. Investiții directe ale rezidenților în străinătate	132,0	138,3	165,0	216,2	247,9
- participații la capital	132,0	138,3	165,0	178,2	179,9
- alte capitaluri	-	-	-	38,0	68,0
B. Investiții de portofoliu	12,1	21,2	10,7	443,9	199,7
- investiții de natura obligațiunilor	0,3	3,5	2,9	419,1	7,9
- investiții de natura acțiunilor	11,8	17,7	7,8	21,6	87,6
- instrumente ale pieței monetare	-	-	-	3,2	104,2
C. Alte investiții	7 286,5	5 594,1	4 674,7	4 594,0	5 446,2
- împrumuturi și credite	4 608,1	3 717,3	3 153,0	2 989,8	3 673,4
- împrumuturi și credite pe termen lung	4 185,7	3 527,9	2 953,3	2 745,4	2 916,8
- împrumuturi și credite pe termen scurt	422,4	189,4	199,7	244,4	756,6
- numerar și depozite	2 244,2	1 506,9	1 209,2	1 316,5	1 447,3
- alte active	434,2	369,9	312,5	287,7	325,5
- termen mediu și lung	154,6	140,1	130,8	129,0	152,5
- termen scurt	279,6	229,8	181,7	158,7	173,0
D. Active de rezervă (BNR)	5 509,0	7 009,0	7 491,6	11 932,7	17 974,1
- aur monetar	1 063,8	1 132,2	1 118,0	1 084,5	1 327,0
- rezerva valutară	4 445,2	5 876,8	6 373,6	10 848,2	16 647,1
- numerar și depozite	779,0	683,7	595,3	2 564,3	5 016,1
- la alte autorități monetare	450,9	0,3	449,0	1 483,4	2 479,8
- la alte bănci străine	328,1	683,4	146,3	1 080,9	2 536,3
- titluri de valoare de natura obligațiunilor	3 666,2	5 193,1	5 778,3	8 283,9	11 631,0
- de natura obligațiunilor	3 666,2	5 193,1	5 778,3	7 059,0	8 688,5
- instrumente ale pieței monetare	-	-	-	1 224,9	2 942,5
PASIVE EXTERNE					
<i>din care:</i>					
A. Investiții directe ale nerezidenților în România	8 656,0	7 482,0	9 661,5	15 040,7	17 007,7
- participații la capital	8 218,7	5 530,0	7 092,0	12 007,0	13 976,0
- alte capitaluri	437,3	1 952,0	2 569,5	3 033,7	3 031,7
B. Investiții de portofoliu	2 478,2	3 113,3	3 569,4	3 541,6	4 140,4
- de natura acțiunilor	561,0	495,0	555,0	643,0	751,0
- de natura obligațiunilor	1 909,7	2 609,3	3 002,3	2 844,5	3 325,3
- instrumente ale pieței monetare	7,6	9,0	12,1	54,1	64,1
C. Alte investiții	12 530,5	11 556,5	12 272,4	16 409,0	21 544,7
- împrumuturi și credite	11 766,6	10 835,7	11 178,1	14 577,0	18 583,1
- împrumuturi și credite pe termen lung	11 216,7	10 114,9	10 462,7	12 527,8	15 643,9
- împrumuturi și credite pe termen scurt	549,9	720,8	715,4	2 049,2	2 939,2
- numerar și depozite	577,5	637,4	1 025,6	1 803,3	2 930,1
- alte pasive	186,4	83,4	68,7	28,7	31,5
- termen mediu și lung	143,0	35,3	30,0	28,3	31,1
- termen scurt	43,4	48,1	38,7	0,4	0,4

*) Date revizuite; **) Date provizorii.

13b. Principalii indicatori ai poziției investiționale internaționale

- milioane EUR; sfârșitul perioadei -

Perioada	Total creanțe pe termen mediu și lung	Datorie externă pe termen mediu și lung***														
		Total	I. Datorie publică									Instituții bilaterale				
			Total	Instituții multilaterale						Total	din care:					
				Total	FMI	BIRD	BEI	BERD	UE		FDS - CE	Japonia	SUA	KFW	Eximbank Coreea	Germania (conversie cont cliring)
2000	4 096,9	11 162,6	5 001,1	3 553,7	486,8	2 043,2	553,6	215,9	225,0	22,9	344,0	107,4	33,8	4,3	21,3	143,6
2001	4 390,7	13 575,0	5 651,0	3 989,5	437,9	2 171,4	829,3	269,0	225,0	50,0	268,6	89,3	33,4	7,9	21,5	107,7
2002	3 711,7	14 969,4	6 040,6	4 050,3	408,3	2 033,5	1 074,0	228,0	170,0	109,6	215,7	74,1	26,8	8,9	31,2	71,8
2003 *	3 081,0	15 859,1	6 470,0	4 006,5	474,5	1 688,0	1 273,1	170,3	220,0	103,1	152,4	60,6	21,1	8,9	25,9	35,9
2004 **	2 867,1	18 291,3	6 370,3	3 957,4	324,8	1 682,5	1 387,9	133,3	150,0	186,3	105,0	49,4	19,3	9,0	27,4	-
2004 nov.	3 167,6	17 843,1	6 440,0	4 025,5	355,8	1 717,4	1 369,3	137,4	180,0	172,6	107,6	51,1	19,8	9,0	27,7	-
dec.	2 867,1	18 291,3	6 370,3	3 957,4	324,8	1 682,5	1 387,9	133,3	150,0	186,3	105,0	49,4	19,3	9,0	27,4	-
2005 ian.	2 867,1	18 384,6	6 474,7	4 061,5	333,3	1 726,0	1 435,5	138,9	150,0	180,0	106,3	48,4	20,2	9,0	28,8	-
feb.	2 867,1	20 054,9	6 488,7	4 076,5	321,9	1 718,9	1 465,9	134,5	150,0	190,3	105,3	47,1	20,0	9,0	29,3	-
mar.	2 909,4	20 455,4	6 626,6	4 214,3	300,6	1 857,9	1 476,2	136,7	150,0	196,7	105,4	46,8	20,3	9,0	29,3	-
apr.	2 909,4	20 700,2	6 614,7	4 201,6	302,2	1 845,8	1 471,2	136,0	150,0	196,6	106,2	47,1	20,3	9,0	29,8	-
mai	2 909,4	21 115,5	6 646,3	4 231,4	297,2	1 888,3	1 462,2	132,3	150,0	200,1	108,0	47,5	21,0	9,0	30,6	-
iun.	3 260,0	22 063,1	7 189,8	4 271,5	278,3	1 942,0	1 450,4	136,2	150,0	211,8	111,4	48,2	21,8	8,9	30,9	-
iul.	3 260,0	22 082,4	7 179,1	4 265,0	267,4	1 940,5	1 457,2	137,0	150,0	211,6	107,2	43,9	21,8	8,9	31,1	-
aug.	3 260,0	22 302,0	7 179,8	4 266,4	258,4	1 927,9	1 485,2	132,1	150,0	210,6	106,5	44,0	21,6	8,9	30,5	-
sep.	3 081,8	22 981,8	7 204,0	4 290,2	248,3	1 943,8	1 492,7	133,2	150,0	217,7	106,8	43,9	21,8	8,9	30,7	-
oct.	3 081,8	23 471,0	7 212,0	4 300,0	238,6	1 929,7	1 523,9	132,2	150,0	221,3	105,1	42,6	21,7	8,9	30,4	-
nov.	3 081,8	23 616,5	6 938,7	4 325,1	233,5	1 961,3	1 524,1	126,8	150,0	223,3	106,7	42,3	22,3	8,9	31,6	-

*) Date revizuite; **) Date provizorii; ***) Provenită din credite și împrumuturi externe, obligațiuni și altele asemenea.

(continuare)

- milioane EUR; sfârșitul perioadei -

Perioada	Datorie externă pe termen mediu și lung*** (continuare)										
	I. Datorie publică (continuare)										
	Emisiuni de obligațiuni										
	Total	din care:							Bănci private	Alții creditori privați	
	Credit Deutsche Bank AG	ING Bank Schroeder Salomon Smith Barney	CS First Boston Elveția	CS First Boston Germania	Merrill Lynch	Nomura Securities	JP Morgan ABN Amro Bank				
2000	914,4	150,0	150,0	-	306,8	26,9	280,8	x	148,3	40,7	
2001	1 356,8	150,0	300,0	600,0	306,8	-	-	x	3,0	33,1	
2002	1 750,0	850,0	300,0	600,0	-	-	-	x	1,6	23,0	
2003 *	2 300,0	1 400,0	300,0	600,0	-	-	-	x	0,5	10,6	
2004 **	2 300,0	1 400,0	300,0	600,0	-	-	-	x	-	6,9	
2004 nov.	2 300,0	1 400,0	300,0	600,0	-	-	-	x	-	6,9	
dec.	2 300,0	1 400,0	300,0	600,0	-	-	-	x	-	6,9	
2005 ian.	2 300,0	1 400,0	300,0	600,0	-	-	-	x	-	6,9	
feb.	2 300,0	1 400,0	300,0	600,0	-	-	-	x	-	6,9	
mar.	2 300,0	1 400,0	300,0	600,0	-	-	-	x	-	6,9	
apr.	2 300,0	1 400,0	300,0	600,0	-	-	-	x	-	6,9	
mai	2 300,0	1 400,0	300,0	600,0	-	-	-	x	-	6,9	
iun.	2 800,0	1 400,0	300,0	600,0	-	-	-	500,0	-	6,9	
iul.	2 800,0	1 400,0	300,0	600,0	-	-	-	500,0	-	6,9	
aug.	2 800,0	1 400,0	300,0	600,0	-	-	-	500,0	-	6,9	
sep.	2 800,0	1 400,0	300,0	600,0	-	-	-	500,0	-	6,9	
oct.	2 800,0	1 400,0	300,0	600,0	-	-	-	500,0	-	6,9	
nov.	2 500,0	1 400,0	...	600,0	-	-	-	500,0	-	6,9	

*) Date revizuite; **) Date provizorii; ***) Provenită din credite și împrumuturi externe, obligațiuni și altele asemenea.

13b. Principalii indicatori ai poziției investiționale internaționale

(continuare) - milioane EUR; sfârșitul perioadei -

Perioada	Datorie externă pe termen mediu și lung*** (continuare)							
	II. Datorie public garantată							
	Total	Instituții multilaterale					Investiții de portofoliu	Alți creditori privați
Total		din care:						
		BIRD	BERD	Nordic Investment Bank				
2000	2 472,5	339,5	102,8	217,8	10,5	225,4	1 907,7	
2001	3 119,4	367,8	122,8	223,8	16,8	394,5	2 357,2	
2002	3 147,7	337,4	129,4	193,3	14,6	574,0	2 236,3	
2003 *	3 204,7	332,1	140,7	174,5	16,9	434,9	2 437,7	
2004 **	3 676,0	337,7	135,4	175,2	27,1	202,5	3 135,8	
2004 nov.	3 630,8	337,4	138,9	178,6	19,9	242,2	3 051,2	
dec.	3 676,0	337,7	135,4	175,2	27,1	202,5	3 135,8	
2005 ian.	3 845,9	350,8	140,9	181,9	28,0	211,0	3 284,1	
feb.	3 944,2	344,5	139,8	177,3	27,3	209,3	3 390,4	
mar.	4 022,1	339,8	139,4	172,7	27,7	212,6	3 469,7	
apr.	4 044,2	339,1	139,7	171,7	27,6	212,4	3 492,7	
mai	4 230,6	347,8	143,4	173,0	31,3	219,9	3 662,9	
iun.	4 287,0	359,8	152,3	175,5	32,1	192,6	3 734,6	
iul.	4 232,3	368,7	152,5	180,0	36,2	192,2	3 671,4	
aug.	4 204,5	360,4	151,1	174,0	35,3	190,3	3 653,8	
sep.	4 305,6	363,3	153,5	173,6	36,2	192,6	3 749,7	
oct.	4 279,0	367,0	154,3	175,1	37,5	191,2	3 720,8	
nov.	4 339,3	372,3	159,1	175,0	38,2	196,5	3 770,5	

*) Date revizuite; **) Date provizorii; ***) Provenită din credite și împrumuturi externe, obligațiuni și altele asemenea.

(continuare) - milioane EUR; sfârșitul perioadei -

Perioada	Datorie externă pe termen mediu și lung*** (continuare)												
	III. Datorie privată (negarantată)												
	Total	Instituții multilaterale						Investiții de portofoliu			Linii de finanțare	Depozite pe termen mediu și lung	Alți creditori privați
Total		din care:					Total	din care:					
		BERD	BEI	Banca Mării Negre	Nordic Investment Bank	CFI		Petrom-BNP Paribas Luxemburg	SNCFR-Marfă SA-Deutsche Bank				
2000	3 688,9	764,6	400,4	56,1	-	29,0	279,1	80,3	-	-	46,6	49,2	2 748,2
2001	4 804,6	789,6	406,3	82,9	-	28,4	272,1	158,4	125,0	-	62,1	67,9	3 726,6
2002	5 781,1	787,3	414,2	122,2	11,5	28,5	210,9	285,3	125,0	120,0	58,1	185,1	4 465,3
2003 *	6 184,4	820,2	453,5	137,6	12,0	28,0	189,0	267,3	125,0	120,0	41,3	170,6	4 885,0
2004 **	8 245,0	879,1	566,0	142,0	10,6	23,2	135,9	341,3	125,0	120,0	31,5	376,1	6 617,0
2004 nov.	7 772,3	930,1	631,6	126,3	11,8	23,7	135,2	347,2	125,0	120,0	40,4	287,1	6 167,5
dec.	8 245,0	879,1	566,0	142,0	10,6	23,2	135,9	341,3	125,0	120,0	31,5	376,1	6 617,0
2005 ian.	8 064,0	897,7	578,1	142,1	11,0	23,1	141,9	343,3	125,0	120,0	37,4	380,6	6 405,0
feb.	9 622,0	915,9	585,7	142,1	17,4	22,9	146,1	342,2	125,0	120,0	36,7	958,4	7 368,8
mar.	9 806,7	923,5	594,1	136,5	19,8	23,3	147,8	340,7	125,0	120,0	35,1	963,0	7 544,4
apr.	10 041,3	933,4	584,4	134,0	21,8	22,3	168,6	335,4	125,0	120,0	33,5	956,0	7 783,0
mai	10 238,6	939,3	585,3	134,1	22,0	23,1	172,4	333,3	125,0	120,0	34,7	919,9	8 011,4
iun.	10 586,3	980,6	628,5	134,2	23,1	23,9	167,9	334,7	125,0	120,0	33,8	1 016,3	8 220,9
iul.	10 671,0	969,6	622,1	130,6	22,0	23,9	167,9	334,4	125,0	120,0	43,4	927,7	8 395,9
aug.	10 917,7	973,1	624,5	130,6	21,3	22,6	130,6	334,0	125,0	120,0	41,7	898,6	8 670,3
sep.	11 472,2	812,4	477,7	130,0	21,5	-	179,7	332,7	125,0	120,0	40,6	947,0	9 339,5
oct.	11 980,0	823,0	486,2	124,7	21,1	...	187,0	324,3	125,0	120,0	45,5	944,3	9 842,9
nov.	12 338,5	830,0	486,5	124,7	21,6	...	192,4	320,6	125,0	120,0	46,3	931,8	10 209,8

*) Date revizuite; **) Date provizorii; ***) Provenită din credite și împrumuturi externe, obligațiuni și altele asemenea.

14. Balanța de plăți

- milioane EUR -

C O M P O N E N T E	2003			2004*		
	Credit	Debit	Net	Credit	Debit	Net
1. CONTUL CURENT (A+B+C)	20 940	24 000	-3 060	25 533	30 632	-5 099
A. Bunuri și servicii	18 285	22 178	-3 893	21 838	27 374	-5 536
a. Bunuri fob (export fob - import fob)	15 614	19 569	-3 955	18 935	24 258	-5 323
b. Servicii	2 671	2 609	62	2 903	3 116	-213
– transport	1 063	997	66	1 252	1 206	46
– turism - călătorii	396	423	-27	406	434	-28
– alte servicii	1 212	1 189	23	1 245	1 476	-231
B. Venituri	327	1 522	-1 195	329	2 864	-2 535
– din muncă	98	6	92	91	5	86
– din investiții directe	10	796	-786	8	2 086	-2 078
– din investiții de portofoliu	153	228	-75	167	258	-91
– din alte investiții de capital (dobânzi)	66	492	-426	63	515	-452
C. Transferuri curente	2 328	300	2 028	3 366	394	2 972
– administrație publică	235	36	199	171	45	126
– alte sectoare	2 093	264	1 829	3 195	349	2 846
2. CONTUL DE CAPITAL ȘI FINANCIAR (A+B)	9 462	5 991	3 471	15 885	11 670	4 215
A. Contul de capital	197	9	188	532	20	512
Transferuri de capital	197	9	188	532	20	512
– administrație publică	102	0	102	436	0	436
– alte sectoare	95	9	86	96	20	76
B. Contul financiar	9 265	5 982	3 283	15 353	11 650	3 703
a. Investiții directe	2 782	872	1 910	6 595	1 468	5 127
– ale rezidenților în străinătate	7	43	-36	9	65	-56
– ale nerezidenților în România	2 775	829	1 946	6 586	1 403	5 183
b. Investiții de portofoliu	899	370	529	431	847	-416
– active	21	7	14	2	433	-431
– pasive	878	363	515	429	414	15
c. Alte investiții de capital	5 193	3 329	1 864	8 205	4 375	3 830
– active	703	625	78	570	741	-171
1. Împrumuturi și credite pe termen lung	25	77	-52	44	69	-25
2. Împrumuturi și credite pe termen scurt	21	19	2	62	43	19
3. Documente de export pe termen lung	14	13	1	23	26	-3
4. Documente de export pe termen scurt	231	243	-12	156	202	-46
5. Numerar și cecuri	23	30	-7	17	34	-17
6. Depozite deținute de rezidenți în străinătate	362	218	144	252	342	-90
7. Alte active	27	25	2	16	25	-9
– pe termen lung	0	1	-1	0	0	0
– pe termen scurt	27	24	3	16	25	-9
– pasive	4 490	2 704	1 786	7 635	3 634	4 001
1. Credite și împrumuturi de la FMI	205	98	107	0	138	-138
2. Împrumuturi și credite pe termen lung	2 964	2 016	948	4 875	2 515	2 360
3. Împrumuturi și credite pe termen scurt	679	302	377	1 640	674	966
4. Documente de import pe termen lung	32	38	-6	43	39	4
5. Documente de import pe termen scurt	198	225	-27	347	251	96
6. Numerar și cecuri	0	0	0	0	0	0
7. Depozite deținute de nerezidenți în România	402	0	402	500	0	500
8. Alte pasive	10	25	-15	230	17	213
– pe termen lung	10	25	-15	230	17	213
– pe termen scurt	0	0	0	0	0	0
d. Conturi în tranzit	44	53	-9	109	119	-10
e. Conturi de cliring / barter	10	1	9	13	2	11
f. Active de rezervă (BNR)	337	1 357	-1 020	0	4 839	-4 839
– aur monetar	0	0	0	0	0	0
– DST	5	3	2	0	0	0
– poziția de rezervă la FMI	0	0	0	0	0	0
– devize convertibile	332	1 354	-1 022	0	4 839	-4 839
– alte active	0	0	0	0	0	0
3. ERORI ȘI OMISIUNI (net)	-	411	-411	884	-	884

*) Date revizuite.

14. Balanța de plăți

(continuare)	- milioane EUR -					
	C O M P O N E N T E					
	2004 (ianuarie - noiembrie)*			2005 (ianuarie - noiembrie)**		
	Credit	Debit	Net	Credit	Debit	Net
I. CONTUL CURENT (A+B+C)	23 343	27 576	-4 233	28 759	34 782	-6 023
A. Bunuri și servicii	20 002	24 598	-4 596	23 993	31 029	-7 036
a. Bunuri fob (export fob - import fob)	17 404	21 871	-4 467	20 433	27 174	-6 741
b. Servicii	2 598	2 727	-129	3 560	3 855	-295
- transport	1 137	1 090	47	1 027	1 424	-397
- turism - călătorii	376	401	-25	766	616	150
- alte servicii	1 085	1 236	-151	1 767	1 815	-48
B. Venituri	294	2 619	-2 325	1 146	3 321	-2 175
- din muncă	83	5	78	696	15	681
- din investiții directe	7	1 910	-1 903	26	2 244	-2 218
- din investiții de portofoliu	154	243	-89	312	441	-129
- din alte investiții de capital (dobânzi)	50	461	-411	112	621	-509
C. Transferuri curente	3 047	359	2 688	3 620	432	3 188
- administrație publică	154	43	111	124	73	51
- alte sectoare	2 893	316	2 577	3 496	359	3 137
2. CONTUL DE CAPITAL ȘI FINANCIAR (A+B)	14 347	9 410	4 937	29 398	24 506	4 892
A. CONTUL DE CAPITAL	463	20	443	549	64	485
a. Transferuri de capital	463	20	443	536	54	482
- administrație publică	374	0	374	273	0	273
- alte sectoare	89	20	69	263	54	209
b. Achiziționarea/vânzarea de active nemateriale - nefinanciare	13	10	3
B. CONTUL FINANCIAR	13 884	9 390	4 494	28 849	24 442	4 407
a. Investiții directe	6 045	1 344	4 701	5 535	1 120	4 415
- ale rezidenților în străinătate	10	58	-48	101	122	-21
- ale nerezidenților în România	6 035	1 286	4 749	5 434	998	4 436
b. Investiții de portofoliu	358	384	-26	3 002	2 899	103
- active	3	10	-7	1 797	2 044	-247
- pasive	355	374	-19	1 205	855	350
c. Derivate financiare	17	48	-31
- active	17	0	17
- pasive	0	48	-48
d. Alte investiții de capital	7 481	3 969	3 512	20 295	15 115	5 180
- active	550	651	-101	5 765	6 417	-652
1. Împrumuturi și credite pe termen lung	63	78	-15	113	43	70
1.1. Credite comerciale	24	40	-16	23	25	-2
1.2. Credite financiare	39	38	1	90	18	72
2. Împrumuturi și credite pe termen scurt	191	224	-33	924	1 677	-753
2.1. Credite comerciale	137	187	-50	751	947	-196
2.2. Credite financiare	54	37	17	173	730	-557
3. Numerar și depozite	269	325	-56	4 408	4 415	-7
4. Alte active	27	24	3	320	282	38
- pe termen lung	0	0	0	99	129	-30
- pe termen scurt	27	24	3	221	153	68
- pasive	6 931	3 318	3 613	14 530	8 698	5 832
1. Credite și împrumuturi de la FMI	0	128	-128	0	109	-109
2. Împrumuturi și credite pe termen lung	4 386	2 283	2 103	5 590	2 708	2 882
2.1. Credite comerciale	126	166	-40	108	289	-181
2.2. Credite financiare	4 260	2 117	2 143	5 482	2 419	3 063
3. Împrumuturi și credite pe termen scurt	1 774	799	975	3 742	2 046	1 696
3.1. Credite comerciale	325	223	102	1 439	497	942
3.2. Credite financiare	1 449	576	873	2 303	1 549	754
4. Numerar și depozite	464	0	464	3 868	3 137	731
5. Alte pasive	307	108	199	1 330	698	632
- pe termen lung	198	76	122	902	435	467
- pe termen scurt	109	32	77	428	263	165
e. Active de rezervă ale BNR ("-" creștere/"+" scădere)	-	3 693	-3 693	-	5 260	-5 260
3. ERORI ȘI OMISIUNI (net)	-	704	-704	1 131	-	1 131

*) Date revizuite. **) Date provizorii.

15a. Piața valutară interbancară

Perioada	Volum tranzacții (mil. EUR) 1)	Curs de schimb (RON/EUR)				Curs de schimb (RON/USD)			
		la sfârșitul perioadei	mediu			la sfârșitul perioadei	mediu		
			RON/EUR	variație procentuală față de:			RON/USD	variație procentuală față de:	
				sfârșitul anului anterior	aceeași perioadă a anului anterior			sfârșitul anului anterior	aceeași perioadă a anului anterior
2000	2 066,2	2,4118	1,9956	26,4	22,5	2,5926	2,1693	42,3	41,5
2001	2 309,6	2,7881	2,6027	22,6	30,4	3,1597	2,9061	23,2	34,0
2002	3 110,3	3,4919	3,1255	21,4	20,1	3,3500	3,3055	6,6	13,7
2003	3 004,3	4,1117	3,7556	18,5	20,2	3,2595	3,3200	-1,9	0,4
2004	5 348,2	3,9663	4,0532	-4,4	7,9	2,9067	3,2637	-12,4	-1,7
2005	8 110,8	3,6771	3,6234	-5,6	-10,6	3,1078	2,9137	6,7	-10,7
2004 nov.	7 997,1	3,8494	3,9820	-1,9	-0,2	2,9013	3,0677	-7,1	-10,1
dec.	7 135,0	3,9663	3,8774	-4,4	-4,4	2,9067	2,8910	-12,4	-12,4
2005 ian.	7 324,6	3,7516	3,8178	-1,5	-7,1	2,8855	2,9076	0,6	-10,7
feb.	7 484,1	3,6422	3,6765	-5,2	-9,4	2,7473	2,8244	-2,3	-11,9
mar.	6 831,5	3,6825	3,6338	-6,3	-9,3	2,8429	2,7570	-4,6	-15,5
apr.	5 493,8	3,6211	3,6293	-6,4	-10,8	2,7931	2,8041	-3,0	-17,3
mai	4 057,2	3,6217	3,6182	-6,7	-10,8	2,9278	2,8508	-1,4	-15,6
iun.	5 006,3	3,6050	3,6139	-6,8	-11,3	2,9891	2,9695	2,7	-11,5
iul.	6 231,0	3,5237	3,5655	-8,0	-13,0	2,9164	2,9608	2,4	-11,3
aug.	13 408,6	3,5111	3,5057	-9,6	-14,4	2,8750	2,8512	-1,4	-15,2
sep.	11 272,2	3,5586	3,5103	-9,5	-14,5	2,9585	2,8648	-0,9	-14,8
oct.	8 533,5	3,6503	3,5984	-7,2	-12,4	3,0259	2,9927	3,5	-9,0
nov.	9 698,7	3,6549	3,6530	-5,8	-8,3	3,1024	3,0974	7,1	1,0
dec.	11 987,9	3,6771	3,6589	-5,6	-5,6	3,1078	3,0836	6,7	6,7

1) Valorile anuale sunt medii lunare.

15b. Cursuri zilnice pe piața valutară

- RON -

Data	CAD	CHF	EUR	GBP	100 JPY	USD	DST	Gram aur
01 nov.05	2,5825	2,3668	3,6594	5,3934	2,6154	3,0477	4,4005	45,6061
02 nov.05	2,5823	2,3683	3,6560	5,3729	2,6031	3,0420	4,3937	45,1633
03 nov.05	2,5709	2,3693	3,6591	5,3933	2,5945	3,0329	4,3972	45,3402
04 nov.05	2,5958	2,3749	3,6663	5,4227	2,6103	3,0697	4,4001	45,5454
07 nov.05	2,6342	2,3909	3,6901	5,4547	2,6511	3,1211	4,4454	45,9107
08 nov.05	2,6264	2,3884	3,6834	5,4456	2,6645	3,1384	4,4574	46,1255
09 nov.05	2,6209	2,3775	3,6683	5,4245	2,6553	3,1200	4,4534	46,3734
10 nov.05	2,5968	2,3550	3,6276	5,3842	2,6191	3,0809	4,4092	46,2165
11 nov.05	2,6013	2,3585	3,6255	5,3931	2,6255	3,0967	4,4052	46,3959
14 nov.05	2,5969	2,3631	3,6375	5,4077	2,6151	3,0979	4,4283	46,7743
15 nov.05	2,6024	2,3560	3,6301	5,3891	2,6118	3,1093	4,4174	46,6991
16 nov.05	2,6071	2,3554	3,6422	5,3807	2,6099	3,1167	4,4330	47,1130
17 nov.05	2,6076	2,3486	3,6310	5,3436	2,6172	3,1105	4,4156	48,0583
18 nov.05	2,6174	2,3518	3,6390	5,3342	2,6155	3,1150	4,4219	48,8595
21 nov.05	2,6049	2,3602	3,6561	5,3199	2,6027	3,0950	4,4431	48,5424
22 nov.05	2,6448	2,3698	3,6663	5,3613	2,6256	3,1309	4,4555	49,6387
23 nov.05	2,6430	2,3649	3,6634	5,3527	2,6176	3,1037	4,4453	48,7653
24 nov.05	2,6402	2,3549	3,6524	5,3437	2,6065	3,0939	4,4187	48,9943
25 nov.05	2,6536	2,3642	3,6578	5,3504	2,6072	3,1104	4,4253	49,5830
28 nov.05	2,6690	2,3629	3,6543	5,3379	2,6059	3,1227	4,4210	49,9078
29 nov.05	2,6375	2,3559	3,6449	5,3230	2,5877	3,0854	4,4126	49,3044
30 nov.05	2,6563	2,3591	3,6549	5,3505	2,5949	3,1024	4,4209	49,2491

16a. Piața de capital - Bursa de Valori București

Perioada	Număr acțiuni tranzacționate (mii buc.)	Număr tranzacții	Volum tranzacții (mil. RON)	Capitalizarea pieței (mil. RON)	Indice BET (puncte)	Indice BET-C (puncte)	Indice BET-FI (puncte)
2000	1 806 587	496 887	184,3	1 101,9	544,7	510,8	1 236,8
2001	2 277 454	357 577	381,3	3 857,3	754,9	486,1	2 700,7
2002	4 085 123	689 184	709,8	9 158,0	1 659,1	1 103,1	6 015,2
2003	4 106 382	440 084	1 006,3	12 186,6	2 171,9	1 390,4	8 014,2
2004	13 007 588	644 839	2 415,0	34 147,4	4 364,7	2 829,5	17 289,9
2005	16 934 866	1 159 060	7 809,7	56 065,6	6 586,1	3 910,9	47 588,8
2004 nov.	1 020 015	60 764	279,4	25 624,7	3 957,5	2 598,3	15 470,2
dec.	1 298 155	52 128	309,0	34 147,4	4 364,7	2 829,5	17 289,9
2005 ian.	2 643 327	105 627	806,0	43 116,3	5 645,1	3 616,1	23 420,6
feb.	2 087 361	120 588	966,8	49 736,8	6 225,9	3 914,3	31 838,7
mar.	1 831 744	121 527	605,2	38 453,8	5 181,1	3 253,1	22 076,0
apr.	1 013 925	74 250	390,9	35 145,7	4 794,4	3 041,6	23 854,1
mai	771 502	70 449	360,3	36 331,5	4 712,9	3 003,6	23 696,9
iun.	533 686	54 553	252,2	39 751,9	4 852,9	3 097,2	25 360,8
iul.	821 442	74 227	326,7	44 697,1	5 492,6	3 392,2	29 660,0
aug.	1 021 242	90 237	652,8	46 519,6	5 550,7	3 430,7	30 096,7
sep.	1 433 962	98 702	653,6	50 911,8	6 243,1	3 773,5	34 322,4
oct.	1 988 696	106 950	950,7	49 824,6	6 222,3	3 712,5	37 799,4
nov.	1 578 736	131 568	997,3	56 917,1	6 776,6	4 027,3	45 576,7
dec.	1 383 216	112 733	869,5	56 065,6	6 586,1	3 910,9	47 588,8

Sursa: Bursa de Valori București

Notă: Datele privind capitalizarea pieței, indicii BET, BET-C și BET-FI corespund ultimei ședințe de tranzacționare din lună.

16b. Piața de capital - Bursa Electronică RASDAQ

Perioada	Număr acțiuni tranzacționate (mii buc.)	Număr tranzacții	Volum tranzacții (mil. RON)	Capitalizarea pieței (mil. RON)	Indice compozit al pieței (puncte)	Indice RAQ I (puncte)	Indice RAQ II (puncte)
2000	1 209 137	140 506	306,6	2 078,3	689,0	x	x
2001	770 311	87 119	271,8	3 368,3	829,1	x	x
2002	2 143 317	66 637	421,4	6 107,4	1 051,9	x	x
2003	877 960	68 750	411,0	7 919,5	1 280,4	1 247,3	1 454,2
2004	1 206 493	111 386	590,7	7 993,3	1 779,2	1 960,2	2 509,9
2005	1 752 975	144 286	1 076,2	8 207,1	1 759,0	1 549,3	4 125,3
2004 nov.	115 443	14 608	53,6	8 011,2	1 759,2	1 881,7	2 566,5
dec.	130 481	12 544	73,0	7 993,3	1 779,2	1 960,2	2 509,9
2005 ian.	225 001	17 889	132,3	9 415,6	2 102,3	2 492,8	3 745,7
feb.	247 670	20 396	133,7	9 120,1	2 051,9	2 277,4	3 843,5
mar.	202 965	16 746	92,2	8 064,2	1 798,2	2 029,1	3 347,3
apr.	71 723	11 141	32,5	7 457,4	1 649,9	1 734,7	3 217,4
mai	82 038	9 968	55,5	7 374,8	1 625,4	1 779,0	3 122,8
iun.	78 546	6 566	60,6	7 170,2	1 601,9	1 707,1	3 074,6
iul.	69 531	7 791	35,1	7 222,6	1 594,4	1 623,7	3 067,2
aug.	125 098	10 112	48,9	7 301,6	1 609,4	1 529,8	3 041,1
sep.	177 846	12 332	225,9	7 738,1	1 680,7	1 664,8	3 698,6
oct.	153 488	12 839	53,6	8 006,2	1 719,6	1 619,7	3 799,2
nov.	176 692	11 397	92,1	7 950,7	1 770,1	1 541,7	3 943,5
dec.	142 376	7 109	113,8	8 207,1	1 759,0	1 549,3	4 125,3

Sursa: Bursa Electronică RASDAQ

Notă: Datele privind capitalizarea pieței și indicii bursieri corespund ultimei ședințe de tranzacționare din lună.

17. Bugetul general consolidat

- milioane RON -

Perioada	Bugetul de stat			Bugetele locale			Bugetul asigurărilor sociale de stat		
	venituri	cheltuieli	sold	venituri	cheltuieli	sold	venituri	cheltuieli	sold
2000	12 034,2	15 563,0	-3 528,7	3 335,7	3 314,1	+21,6	5 101,6	5 562,7	-461,0
2001	14 820,9	18 401,2	-3 580,3	7 104,3	7 052,3	+52,0	7 623,3	8 343,8	-720,5
2002	17 920,6	22 682,4	-4 761,8	9 306,9	9 252,0	+55,0	9 724,5	10 720,3	-995,8
2003	25 244,7	28 145,1	-2 900,3	12 815,1	12 829,5	-14,4	12 554,5	16 167,1	-3 612,6
2004	32 195,4	34 073,5	-1 878,1	15 898,9	15 513,9	+385,0	16 167,1	16 166,5	+0,6
2004 nov.	29 601,7	30 805,1	-1 203,4	14 260,2	13 391,6	+868,6	14 301,7	14 381,9	-80,1
dec.	32 195,4	34 073,5	-1 878,1	15 898,9	15 513,9	+385,0	16 167,1	16 166,5	+0,6
2005 ian.	3 099,4	3 017,4	+82,0	1 740,0	1 181,4	+558,7	1 397,7	1 276,8	+120,8
feb.	5 066,2	5 588,1	-521,9	3 219,7	2 521,7	+698,0	2 685,8	2 552,0	+133,9
mar.	7 686,9	8 360,3	-673,4	4 746,8	3 975,7	+771,1	4 100,9	3 959,1	+141,8
apr.	11 239,5	11 245,0	-5,5	6 320,6	5 462,3	+858,4	5 439,7	5 340,9	+98,8
mai	14 063,0	14 298,1	-235,2	7 522,6	6 770,2	+752,4	6 879,1	6 743,4	+135,7
iun.	16 604,0	17 329,9	-725,9	9 445,1	8 533,3	+911,8	8 224,6	8 053,3	+171,3
iul.	20 084,9	20 340,5	-255,6	10 966,4	9 970,2	+996,2	9 407,2	9 528,1	-120,9
aug.	23 359,1	23 308,4	+50,7	12 216,9	11 192,4	+1 024,5	11 329,8	11 510,5	-180,7
sep.	26 525,9	26 122,9	+403,0	13 640,2	12 400,4	+1 239,8	12 563,4	12 859,5	-296,1
oct.	30 884,0	29 520,2	+1 363,8	15 272,2	13 971,3	+1 300,9	14 217,7	14 502,8	-285,1
nov.

Sursa: Ministerul Finanțelor Publice

(continuare)

- milioane RON -

Perioada	Fondul pentru plata ajutorului de șomaj			Fondul special pentru asigurările de sănătate			Credite externe acordate ministerelor		
	venituri	cheltuieli	sold	venituri	cheltuieli	sold	venituri	cheltuieli	sold
2000	927,0	927,4	-0,4	2 845,6	2 553,5	+292,1	-	1 857,3	-1 857,3
2001	1 369,2	923,9	+445,3	4 173,4	3 742,3	+431,1	-	2 408,9	-2 408,9
2002	1 800,0	1 119,8	+680,2	5 480,1	4 835,0	+645,1	-	2 924,7	-2 924,7
2003	1 742,9	1 445,9	+297,0	5 512,7	6 228,3	-715,6	-	3 639,7	-3 639,7
2004	1 903,7	1 658,0	+245,8	6 877,4	7 069,5	-192,1	-	3 866,4	-3 866,4
2004 nov.	1 713,1	1 474,1	+239,0	6 131,5	6 305,6	-174,1	-	3 036,0	-3 036,0
dec.	1 903,7	1 658,0	+245,7	6 877,4	7 069,5	-192,1	-	3 866,4	-3 866,4
2005 ian.	171,3	119,4	+51,9	651,7	554,2	+97,5	-	339,6	-339,6
feb.	338,7	251,2	+87,5	1 262,9	1 175,9	+87,0	-	623,8	-623,8
mar.	529,4	399,2	+130,2	1 995,2	1 861,7	+133,5	-	898,3	-898,3
apr.	697,7	541,4	+156,4	2 657,1	2 523,7	+133,4	-	1 067,8	-1 067,8
mai	872,1	660,1	+212,0	3 332,9	3 225,2	+107,7	-	1 311,0	-1 311,0
iun.	1 051,4	774,9	+276,5	4 063,2	3 938,4	+124,8	-	1 537,9	-1 537,9
iul.	1 229,0	909,9	+319,1	4 712,6	4 572,4	+140,2	-	1 653,3	-1 653,3
aug.	1 402,2	1 030,4	+371,8	5 376,4	5 239,9	+136,5	-	1 846,4	-1 846,4
sep.	1 589,5	1 163,5	+426,0	6 110,2	6 096,0	+14,2	-	1 898,9	-1 898,9
oct.	1 810,1	1 287,6	+522,4	6 889,7	6 780,1	+109,6	-	1 986,8	-1 986,8
nov.	-

17. Bugetul general consolidat

(continuare)

- milioane RON -

Perioada	Cheltuieli reprezentând rate de capital și diferențe de curs aferente datoriei publice			Bugetul Companiei Naționale a Drumurilor			Bugetul general consolidat *)		
	venituri	cheltuieli	sold	venituri	cheltuieli	sold	venituri	cheltuieli	sold
2000	-	-1 456,9	+1 456,9	-	-	-	25 109,5	28 314,1	-3 204,5
2001	-	-1 741,8	+1 741,8	-	-	-	35 174,1	38 932,1	-3 758,0
2002	-	-3 145,4	+3 145,4	1 006,8	1 659,3	-652,5	44 891,1	48 841,3	-3 950,2
2003	-	-2 951,2	+2 951,2	1 357,2	2 781,0	-1 423,8	56 692,8	61 087,9	-4 395,1
2004	-	-3 080,1	+3 080,1	1 594,8	3 260,6	-1 665,8	70 826,3	73 733,8	-2 907,5
2004 nov.	-	-2 743,1	+2 743,1	-	-	-	63 635,5	64 060,1	-424,5
dec.	-	-3 080,1	+3 080,1	1 594,8	3 260,6	-1 665,8	70 826,3	73 733,8	-2 907,5
2005 ian.	-	-295,6	+295,6	229,1	281,5	-52,4	7 117,8	6 143,3	+974,5
feb.	-	-462,9	+462,9	387,4	467,8	-80,5	12 571,0	12 113,7	+457,3
mar.	-	-616,9	+616,9	559,8	795,8	-236,0	19 040,9	18 669,9	+371,0
apr.	-	-775,5	+775,5	722,9	1 011,3	-288,4	26 320,0	25 249,8	+1 070,2
mai	-	-1 006,2	+1 006,2	902,9	1 102,2	-199,3	32 811,9	31 779,3	+1 032,6
iun.	-	-1 142,5	+1 142,5	1 128,3	1 237,0	-108,7	39 762,9	38 733,3	+1 029,6
iul.	-	-1 971,9	+1 971,9	1 283,6	2 041,3	-757,7	46 979,4	45 491,9	+1 487,5
aug.	-	-2 118,6	+2 118,6	1 355,5	2 382,2	-1 026,7	53 964,9	52 379,6	+1 585,3
sep.	-	-2 291,6	+2 291,6	1 494,4	2 488,6	-994,2	60 435,7	58 374,5	+2 061,2
oct.	-	-3 009,8	+3 009,8	2 209,5	3 286,0	-1 076,5	69 406,9	65 556,6	+3 850,3
nov.	-

Sursa: Ministerul Finanțelor Publice

*) S-au eliminat la consolidare fluxurile între bugete.

18a. Situația clasificării creditelor

A. Expunere din credite acordate clienților nebankari și băncilor și dobânda aferentă

Neajustată	- milioane RON; sfârșitul perioadei -					
	Total	Standard	În observație	Substandard	Îndoielnic	Pierdere
2004 nov.	37 253,9	24 735,5	9 197,1	2 129,9	436,7	754,7
dec.	39 082,6	26 371,0	9 545,8	2 044,1	310,2	811,5
2005 ian.	38 540,4	25 871,4	9 451,3	2 020,0	417,1	780,7
feb.	38 786,7	26 029,4	9 555,5	2 068,7	401,6	731,4
mar.	40 403,0	27 245,1	9 591,5	2 287,0	522,4	756,9
apr.	42 041,5	28 623,9	9 905,3	2 163,5	498,6	850,2
mai	44 070,5	30 108,8	10 212,1	2 226,2	589,7	933,8
iun.	46 154,7	31 516,9	10 875,5	2 254,9	569,0	938,4
iul.	47 675,7	32 606,0	11 155,4	2 294,7	605,9	1 013,7
aug.	49 646,0	33 797,8	11 503,4	2 588,4	617,1	1 139,4
sep.	52 009,9	33 895,8	13 208,3	3 109,0	688,1	1 108,8
oct.	54 403,8	26 797,7	22 633,6	3 125,5	802,7	1 044,3
nov.	56 560,2	28 085,3	23 483,8	3 210,1	816,3	964,7

Ajustată*	- milioane RON; sfârșitul perioadei -					
	Total	Standard	În observație	Substandard	Îndoielnic	Pierdere
2004 nov.	9 179,7	7 460,9	944,2	341,1	57,1	376,5
dec.	9 595,5	7 845,4	1 087,6	225,1	51,7	385,6
2005 ian.	9 258,5	7 633,2	915,9	248,4	81,5	379,5
feb.	9 211,1	7 590,4	905,1	273,4	77,2	365,0
mar.	10 630,2	8 849,8	927,1	376,8	123,1	353,4
apr.	11 449,2	9 605,3	1 009,8	358,0	138,9	337,3
mai	11 754,7	9 803,3	1 023,8	385,5	129,5	412,6
iun.	12 164,7	10 225,6	1 071,9	386,1	125,0	356,1
iul.	12 473,9	10 449,1	1 114,3	379,0	113,9	417,7
aug.	16 563,0	14 274,7	1 250,2	468,8	143,3	426,0
sep.	16 919,6	14 007,2	1 857,6	516,0	137,2	401,7
oct.	14 786,8	9 495,9	4 201,2	513,4	195,0	381,3
nov.	15 525,5	10 072,2	4 352,1	532,5	196,3	372,4

Provizioane	- milioane RON; sfârșitul perioadei -					
	Total	Standard	În observație	Substandard	Îndoielnic	Pierdere
2004 nov.	520,5	-	47,2	68,2	28,5	376,5
dec.	510,9	-	54,4	45,0	25,9	385,6
2005 ian.	515,7	-	45,8	49,7	40,8	379,5
feb.	503,6	-	45,3	54,7	38,6	365,0
mar.	536,7	-	46,4	75,4	61,5	353,4
apr.	528,8	-	50,5	71,6	69,5	337,3
mai	605,6	-	51,2	77,1	64,7	412,6
iun.	549,4	-	53,6	77,2	62,5	356,1
iul.	606,1	-	55,7	75,8	56,9	417,7
aug.	654,0	-	62,5	93,8	71,7	426,0
sep.	666,5	-	92,9	103,2	68,6	401,7
oct.	791,5	-	210,0	102,7	97,5	381,3
nov.	794,7	-	217,7	106,4	98,2	372,4

B. Expunere din elemente în afara bilanțului pentru care nu se constituie provizioane

	- milioane RON; sfârșitul perioadei -					
	Total	Standard	În observație	Substandard	Îndoielnic	Pierdere
2004 nov.	13 274,6	8 939,4	3 565,9	392,3	42,6	334,5
dec.	13 531,6	9 139,1	3 645,4	370,2	48,9	328,0
2005 ian.	12 831,0	8 562,4	3 497,6	372,6	73,6	324,8
feb.	12 876,9	8 659,9	3 398,2	365,4	80,3	373,2
mar.	13 516,1	8 946,5	3 637,3	428,8	83,0	420,6
apr.	13 691,2	8 979,0	3 853,5	390,4	72,8	395,4
mai	14 175,7	9 658,3	3 522,8	441,6	62,1	490,8
iun.	14 852,1	10 023,5	3 785,2	400,4	72,3	570,8
iul.	15 309,4	11 063,4	3 412,1	306,5	63,9	463,6
aug.	16 080,2	10 972,4	4 255,6	327,6	53,8	470,8
sep.	18 117,7	12 410,0	4 663,0	417,7	75,5	551,5
oct.	18 047,2	12 051,6	5 029,1	336,4	106,3	523,8
nov.	18 428,0	13 518,2	4 026,1	392,5	84,0	407,2

C. Expunere din plasamente constituite la alte bănci și dobânda aferentă

Neajustată	- milioane RON; sfârșitul perioadei -				
	Total	Standard	Substandard	Îndoielnic	Pierdere
2004 nov.	2 709,6	2 709,0	-	-	0,6
dec.	3 761,4	3 760,8	-	-	0,6
2005 ian.	3 177,8	3 177,2	-	-	0,6
feb.	4 475,1	4 474,5	-	-	0,6
mar.	3 895,7	3 895,1	-	-	0,6
apr.	4 100,4	4 099,6	-	-	0,8
mai	5 849,6	5 848,1	-	-	1,5
iun.	4 472,8	4 470,8	-	-	2,0
iul.	2 834,2	2 832,3	-	-	1,9
aug.	2 465,4	2 463,1	-	-	2,3
sep.	2 997,8	2 995,7	-	-	2,0
oct.	3 645,7	3 643,7	-	-	2,0
nov.	2 927,7	2 925,7	-	-	2,0

Ajustată*	- milioane RON; sfârșitul perioadei -				
	Total	Standard	Substandard	Îndoielnic	Pierdere
2004 nov.	2 516,4	2 515,8	-	-	0,6
dec.	3 394,4	3 393,8	-	-	0,6
2005 ian.	2 898,1	2 897,5	-	-	0,6
feb.	3 969,4	3 968,8	-	-	0,6
mar.	3 484,8	3 484,2	-	-	0,6
apr.	3 686,9	3 686,1	-	-	0,8
mai	4 892,9	4 891,3	-	-	1,5
iun.	3 753,0	3 751,0	-	-	2,0
iul.	2 552,8	2 550,9	-	-	1,9
aug.	2 364,7	2 362,4	-	-	2,3
sep.	2 887,2	2 885,2	-	-	2,0
oct.	2 854,3	2 852,3	-	-	2,0
nov.	2 766,1	2 764,1	-	-	2,0

Provizioane	- milioane RON; sfârșitul perioadei -				
	Total	Standard	Substandard	Îndoielnic	Pierdere
2004 nov.	0,6	-	-	-	0,6
dec.	0,6	-	-	-	0,6
2005 ian.	0,6	-	-	-	0,6
feb.	0,6	-	-	-	0,6
mar.	0,6	-	-	-	0,6
apr.	0,8	-	-	-	0,8
mai	1,5	-	-	-	1,5
iun.	2,0	-	-	-	2,0
iul.	1,9	-	-	-	1,9
aug.	2,3	-	-	-	2,3
sep.	2,0	-	-	-	2,0
oct.	2,0	-	-	-	2,0
nov.	2,0	-	-	-	2,0

*) Conform Regulamentului BNR nr.2/2000, în perioada octombrie 2000 - decembrie 2002, iar din ianuarie 2003 conform Regulamentului BNR nr.5/2002, modificat prin Regulamentele BNR nr.7/2002 și nr. 8/2005.

18b. Principalii indicatori de prudențialitate*

Perioada	- procente -					
	Raport de solvabilitate (>12%)	Rata capitalului propriu (Capital propriu/ Total activ)	Rata generală de risc	Plasamente și credite interbancare (valoare brută)/ Total activ (valoare brută)	Credite acordate clienței (valoare brută)/ Total activ (valoare brută)	Credite restante și îndoielnice (valoare netă)/ Total portofoliu credite (valoare netă)
2000 dec.	23,79	8,62	38,67	37,08	30,50	0,65
2001 dec.	28,80	12,11	39,73	38,62	32,02	0,72
2002 dec.	25,04	11,61	42,90	38,75	35,90	0,43
2003 dec.	21,09	10,89	50,57	32,77	48,24	0,31
2004 dec.	20,64	8,93	46,95	33,58	45,64	0,28
2004 nov.	...	8,98	...	31,14	47,27	0,47
dec.	20,64	8,93	46,95	33,58	45,64	0,28
2005 ian.	...	8,98	...	35,32	45,81	0,35
feb.	...	8,57	...	37,73	43,21	0,37
mar.	20,21	8,43	45,56	37,26	43,43	0,37
apr.	...	8,55	...	34,06	44,72	0,43
mai	...	8,27	...	37,48	44,99	0,41
iun.	18,38	8,09	47,12	36,38	45,65	0,33
iul.	...	8,36	...	36,67	46,50	0,35
aug.	...	8,18	...	37,43	45,99	0,30
sep.	19,29	8,43	47,54	36,38	46,74	0,33
oct.	...	8,65	...	33,07	47,88	0,38
nov.	...	8,52	...	28,72	48,19	0,34

(continuare)

Perioada	- procente -				
	Total creanțe restante și îndoielnice (valoare netă)/ Total activ (valoare netă)	Total creanțe restante și îndoielnice (valoare netă)/ Capitalul propriu (din raportarea prudențială a fondurilor proprii)	Total creanțe restante și îndoielnice (valoare netă)/ Surse atrase și împrumutate	Rata riscului de credit (Expunere neajustată, aferentă creditelor și dobânzilor clasificate în categoriile îndoielnic și pierdere/ Total credite și dobânzi clasificate, exclusiv elementele în afara bilanțului)**	Indicatorul de lichiditate (Lichiditate efectivă/ Lichiditate necesară)***
2000 dec.	0,29	3,32	0,32	3,83	x
2001 dec.	0,32	2,66	0,38	2,54	1,30
2002 dec.	0,23	1,97	0,27	1,10	1,37
2003 dec.	0,22	2,04	0,26	3,37	3,03
2004 dec.	0,18	2,07	0,20	2,87	2,28
2004 nov.	0,29	3,26	0,33	3,20	2,59
dec.	0,18	2,07	0,20	2,87	2,28
2005 ian.	0,22	2,46	0,25	3,11	2,59
feb.	0,22	2,55	0,25	2,92	2,51
mar.	0,22	2,56	0,25	3,16	2,49
apr.	0,25	2,84	0,29	3,21	2,58
mai	0,24	2,83	0,27	3,45	2,30
iun.	0,20	2,53	0,23	3,26	2,57
iul.	0,21	2,65	0,24	3,39	2,54
aug.	0,18	2,29	0,21	3,53	2,52
sep.	0,20	2,10	0,23	3,45	2,48
oct.	0,23	2,34	0,26	3,39	2,64
nov.	0,21	2,18	0,24	3,14	2,57

*) Date provizorii pentru anul 2005;

**) Conform Regulamentului BNR nr.2/2000, în perioada octombrie 2000 - decembrie 2002, iar din ianuarie 2003 conform Regulamentului BNR nr.5/2002, modificat prin Regulamentele BNR nr.7/2002 și nr. 8/2005;

***) Indicatorul a fost introdus începând cu luna iulie 2001 (conform Normei BNR nr.1/2001); nivelul minim reglementat este 1; începând cu iunie 2003 metodologia de calcul a fost modificată conform Normei BNR nr.7/2003.

19a. Informații de risc bancar

Perioada	Total sume datorate - Risc global (mil. RON)	Total sume restante (mil. RON)	Număr debitori (persoane fizice și juridice)	Număr debitori cu restanțe (persoane fizice și juridice)	Număr interogări ale bazei de date a CRB pentru debitorii proprii și potențiali	Număr interogări ale bazei de date a CRB pentru debitorii potențiali, cu acordul acestora	Număr debitori raportați de două sau mai multe instituții de credit (persoane fizice și juridice)	Număr credite acordate și angajamente asumate de către instituții de credit
2000	11 186	1 169	18 671	2 498	612	296	1 846	37 324
2001	16 262	1 327	24 239	2 794	1 380	935	2 382	48 327
2002	25 262	1 426	37 550	3 440	16 775	14 795	3 210	70 596
2003	36 453	1 609	73 355	5 172	39 189	35 179	4 414	122 477
2004	49 585	1 759	113 597	8 157	182 968	181 188	6 006	190 719
2004 nov.	47 336	1 827	105 802	9 104	178 036	176 168	5 696	181 256
dec.	49 585	1 759	113 597	8 157	182 968	181 188	6 006	190 719
2005 ian.	48 683	1 816	112 981	9 550	130 897	129 166	5 977	190 012
feb.	48 337	1 746	115 732	10 928	173 083	171 003	6 238	198 357
mar.	50 652	1 766	127 309	10 418	257 249	254 441	6 905	219 182
apr.	52 018	1 796	138 179	11 620	267 204	264 946	7 596	238 658
mai	54 143	1 855	151 790	12 677	293 917	291 287	8 321	265 951
iun.	55 950	1 856	166 470	13 306	331 610	329 236	9 085	290 436
iul.	57 080	1 840	177 138	14 806	322 334	319 949	9 671	307 837
aug.	59 341	1 817	190 315	15 305	420 163	417 511	10 427	329 299
sep.	63 791	1 866	203 959	16 996	443 079	439 748	11 152	350 793
oct.	64 369	1 912	214 092	17 937	411 752	407 998	11 678	360 383
nov.	65 954	1 941	226 819	16 515	512 289	508 291	12 336	377 772

19b. Sume restante mai mari de 30 de zile înregistrate de persoanele fizice
cu expunere mai mică de 20 000 RON

- mii RON; sfârșitul perioadei -

Perioada	Număr persoane fizice cu restanțe >30 zile	Număr restanțe	Total sume restante persoane fizice cu restanțe >30 zile în sistemul bancar românesc	RON	EUR	USD	Alte valute	Sume restante tip C (întârziere între 31 și 60 zile)	Sume restante tip D (întârziere între 61 și 90 zile)	Sume restante tip E (întârziere de peste 90 zile)	Sume restante tip X (credite scoase în afara bilanțului)
nov.	132 489	166 829	61 006,2	53 978,6	4 863,3	2 164,3	0,0	9 563,9	6 852,5	25 990,6	18 599,1
dec.	144 067	173 436	68 355,4	60 223,5	5 824,1	2 307,7	0,2	9 112,6	6 333,6	28 621,1	24 288,1
2005 ian.	153 969	184 852	69 069,2	60 205,5	6 403,4	2 460,1	0,2	9 522,0	6 762,4	29 233,1	23 551,7
feb.	141 412	169 339	78 566,3	69 855,1	6 312,2	2 398,8	0,2	9 779,1	6 398,3	29 327,6	33 061,4
mar.	157 059	190 905	87 596,1	78 256,1	6 816,6	2 523,1	0,3	12 547,7	6 647,3	30 240,3	38 160,9
apr.	168 473	204 445	92 778,2	83 096,4	7 100,6	2 580,9	0,3	11 551,2	8 297,3	30 930,7	41 999,1
mai	183 424	224 807	101 605,7	90 534,9	8 144,3	2 926,3	0,3	12 948,7	8 614,5	33 959,0	46 083,6
iun.	183 939	225 059	100 133,1	88 093,8	8 906,1	3 132,9	0,3	12 186,8	8 735,8	34 475,8	44 734,6
iul.	200 929	247 302	115 173,6	102 472,6	9 593,5	3 107,2	0,3	16 137,1	7 863,9	34 650,8	56 521,8
aug.	197 254	243 311	119 910,4	106 674,2	10 218,9	3 016,4	0,9	15 423,1	7 545,9	36 150,6	60 790,9
sep.	208 535	258 209	130 751,3	116 263,0	11 403,9	3 084,1	0,3	13 448,8	9 150,8	39 569,4	68 582,4
oct.	224 412	280 844	148 313,5	129 063,1	15 220,1	4 029,5	0,8	14 582,6	9 431,1	42 675,7	81 624,2
nov.	223 774	279 185	152 981,8	133 525,1	15 395,8	4 058,4	2,4	14 125,3	10 195,6	42 521,2	86 139,8

19c. Credite acordate și angajamente asumate de instituțiile de credit*

- milioane RON; sfârșitul perioadei -

Perioada	Total sume acordate	Forma de proprietate a beneficiarului de credit							Moneda			
		Proprietate privată	Proprietate de stat	Proprietate mixtă		Proprie- tate coope- ratistă	Persoane fizice	Alte forme de proprietate	RON	EUR	USD	Alte valute
				Societăți comerciale cu participare de capital străin	Societăți comerciale cu participare de capital privat și de stat autohton							
2000	11 381	9 096	729	822	604	35	52	43	3 619	2 394	5 211	157
2001	17 395	13 338	1 744	1 386	701	46	121	60	5 212	4 242	7 832	108
2002	26 796	20 502	3 180	1 569	951	56	426	112	7 266	8 400	11 018	112
2003	39 419	29 665	4 679	1 671	1 198	74	1 808	324	11 603	15 250	12 356	211
2004	55 465	40 478	6 559	2 237	1 298	85	4 023	784	14 733	26 040	14 511	181
2004 nov.	53 751	39 512	6 225	2 167	1 286	79	3 655	826	14 482	24 777	14 294	197
dec.	55 465	40 478	6 559	2 237	1 298	85	4 023	784	14 733	26 040	14 511	181
2005 ian.	55 928	41 019	6 609	2 130	1 275	85	4 067	743	14 753	26 739	14 260	176
feb.	56 838	41 792	6 600	2 181	1 270	87	4 285	623	15 038	27 292	14 329	178
mar.	58 585	43 055	6 587	2 228	1 289	89	4 797	540	15 447	28 665	14 294	179
apr.	60 490	44 530	6 500	2 245	1 274	94	5 316	532	16 252	29 897	14 149	192
mai	62 529	45 856	6 412	2 402	1 296	96	5 939	528	17 438	30 906	13 992	192
iun.	64 264	46 658	6 340	2 469	1 327	97	6 692	682	18 133	31 842	14 083	206
iul.	63 858	46 278	5 730	2 686	1 337	92	6 958	777	18 397	31 850	13 432	178
aug.	66 524	47 440	6 038	2 833	1 290	95	7 708	1 120	19 489	33 423	13 433	179
sep.	70 177	49 761	6 390	2 889	1 302	96	8 489	1 250	20 746	35 821	13 433	177
oct.	71 135	49 931	6 452	2 826	1 345	97	8 967	1 518	21 881	35 856	13 221	178
nov.	72 788	50 904	6 385	2 818	1 339	98	9 594	1 622	23 521	36 183	12 876	181

*) Se referă la expunerea față de un singur debitor, expunere egală sau mai mare de 20 000 RON, și reprezintă 78,9 la sută din valoarea creditelor acordate și a angajamentelor asumate de către sistemul bancar, conform datelor Centralei Riscurilor Bancare la 31.12.2004. Suma acordată reprezintă creditul acordat sau angajamentul asumat conform contractului. Suma acordată nu este actualizată în luna curentă pentru creditele sau angajamentele acordate în valută raportate în lunile anterioare.

(continuare)

- milioane RON; sfârșitul perioadei -

Perioada	Total sume acordate	Sector de activitate							Forma de proprietate a instituțiilor de credit		Încadrarea juridică a instituțiilor de credit	
		Industrie	Servicii	Construc- ții	Agricultură, silvicultură, piscicultură	Activități ale instituțiilor financiar- bancare și case de pensii	Adminis- trație publică, învăță- mânt, sănătate	Persoane fizice	Instituții de credit de stat și cu capital majoritar de stat	Instituții de credit private și cu capital majoritar privat	Instituții de credit - persoane juridice române	Sucursalele din România ale instituții- lor de credit străine
2000	11 381	6 128	4 088	490	404	95	124	52	4 369	7 012	10 130	1 251
2001	17 395	9 208	6 322	826	527	247	143	121	6 479	10 916	15 656	1 738
2002	26 796	13 044	9 961	1 269	717	649	729	426	8 771	18 025	23 525	3 270
2003	39 419	17 133	14 148	2 074	1 086	1 488	1 682	1 808	11 879	27 540	35 259	4 160
2004	55 465	21 088	19 869	3 075	1 281	2 660	3 469	4 023	526	54 938	50 420	5 044
2004 nov.	53 751	20 220	19 331	3 075	1 228	2 760	3 483	3 655	16 038	37 713	48 660	5 092
dec.	55 465	21 088	19 869	3 075	1 281	2 660	3 469	4 023	526	54 938	50 420	5 044
2005 ian.	55 928	20 788	20 365	3 098	1 246	2 677	3 687	4 067	540	55 388	50 795	5 133
feb.	56 838	20 846	20 785	3 143	1 292	2 824	3 662	4 285	577	56 261	51 658	5 180
mar.	58 585	21 034	21 479	3 209	1 303	3 159	3 603	4 797	545	58 040	53 167	5 419
apr.	60 490	21 556	21 952	3 379	1 365	3 307	3 615	5 316	573	59 917	55 026	5 464
mai	62 529	21 806	22 895	3 492	1 347	3 405	3 645	5 939	614	61 915	56 875	5 654
iun.	64 264	21 979	23 386	3 652	1 389	3 409	3 756	6 692	669	63 595	58 559	5 705
iul.	63 858	21 550	23 036	3 728	1 367	3 607	3 611	6 958	699	63 159	58 089	5 769
aug.	66 524	21 816	23 882	3 829	1 450	3 735	4 103	7 708	760	65 764	60 732	5 792
sep.	70 177	22 202	25 191	3 963	1 486	4 290	4 555	8 489	792	69 385	64 065	6 112
oct.	71 135	22 070	25 525	4 043	1 513	4 139	4 878	8 967	822	70 314	65 147	5 988
nov.	72 788	22 250	26 005	3 954	1 543	4 404	5 011	9 594	881	71 908	66 731	6 057

19c. Credite acordate și angajamente asumate de instituțiile de credit*

- milioane RON; sfârșitul perioadei -

Perioada	Total sume acordate	Tip de risc								Termen de acordare		
		Credite de trezorerie	Credite pentru echipament	Credite de export	Credite comerciale	Credite pentru bunuri imobiliare	Obliga- țiuni	Alte credite	Angajamente asumate față de o persoană fizică sau juridică nebanară	Pe termen scurt (până la 12 luni)	Pe termen mediu (1-5 ani)	Pe termen lung (peste 5 ani)
2000	11 381	6 029	2 034	313	173	151	-	645	2 037	6 075	3 763	1 543
2001	17 395	9 513	2 963	498	312	388	40	1 042	2 639	9 379	5 743	2 272
2002	26 796	14 126	4 182	381	726	799	182	2 098	4 302	12 917	10 130	3 748
2003	39 419	18 550	6 831	657	931	2 311	205	4 760	5 174	18 088	15 062	6 269
2004	55 465	23 321	9 566	945	1 548	4 791	72	6 676	8 546	22 240	21 360	11 864
2004 nov.	53 751	22 706	9 349	919	1 424	4 536	72	6 416	8 328	21 376	21 212	11 163
dec.	55 465	23 321	9 566	945	1 548	4 791	72	6 676	8 546	22 240	21 360	11 864
2005 ian.	55 928	23 717	9 657	952	1 518	4 840	72	6 902	8 271	22 218	21 531	12 179
feb.	56 838	24 229	9 732	1 030	1 471	4 974	70	6 928	8 404	22 485	21 790	12 563
mar.	58 585	24 714	9 764	1 023	1 498	5 325	69	7 385	8 806	23 353	21 726	13 506
apr.	60 490	25 306	10 018	1 047	1 553	5 654	69	7 890	8 954	24 020	22 183	14 286
mai	62 529	26 117	10 395	998	1 509	5 995	65	8 268	9 183	24 684	22 751	15 094
iun.	64 264	26 568	10 782	1 021	1 549	6 308	121	8 662	9 254	24 972	23 187	16 105
iul.	63 858	26 512	10 109	1 008	1 497	6 415	21	9 409	8 887	24 723	22 637	16 498
aug.	66 524	27 104	10 772	1 058	1 578	6 831	117	10 002	9 063	25 200	23 151	18 174
sep.	70 177	27 712	11 473	1 039	1 875	7 282	83	10 762	9 950	26 510	24 072	19 595
oct.	71 135	27 683	12 132	1 036	2 015	7 516	87	11 203	9 463	26 397	24 355	20 383
nov.	72 788	28 169	12 465	995	1 891	7 771	87	11 622	9 761	26 871	24 734	21 157

*) Se referă la expunerea față de un singur debitor, expunere egală sau mai mare de 20 000 RON, și reprezintă 78,9 la sută din valoarea creditelor acordate și a angajamentelor asumate de către sistemul bancar, conform datelor Centralei Riscurilor Bancare la 31.12.2004. Suma acordată reprezintă creditul acordat sau angajamentul asumat conform contractului. Suma acordată nu este actualizată în luna curentă pentru creditele sau angajamentele acordate în valută raportate în lunile anterioare.

19d. Credite acordate de instituțiile de credit*

- milioane RON; sfârșitul perioadei -

Perioada	Total sume acordate	Forma de proprietate a beneficiarului de credit							Moneda			
		Proprietate privată	Proprietate de stat	Proprietate mixtă		Proprietate cooperatistă	Persoane fizice	Alte forme de proprietate	RON	EUR	USD	Alte valute
				Societăți comerciale cu participare de capital străin	Societăți comerciale cu participare de capital privat și de stat autohton							
2000	9 344	7 719	485	518	509	32	46	36	3 252	1 774	4 198	121
2001	14 755	11 572	1 454	937	591	39	111	51	4 716	3 549	6 429	61
2002	22 494	18 028	2 123	1 067	711	53	409	102	6 407	6 879	9 145	62
2003	34 246	25 972	4 054	1 114	930	71	1 789	315	10 426	13 333	10 377	111
2004	46 918	35 191	4 645	1 224	1 010	80	4 012	756	13 280	23 330	10 219	88
2004 nov.	45 423	34 267	4 495	1 162	994	75	3 639	791	12 942	22 116	10 270	95
dec.	46 918	35 191	4 645	1 224	1 010	80	4 012	756	13 280	23 330	10 219	88
2005 ian.	47 657	35 802	4 826	1 190	987	80	4 056	714	13 305	24 070	10 194	88
feb.	48 434	36 524	4 760	1 213	980	81	4 273	602	13 563	24 531	10 250	90
mar.	49 779	37 493	4 642	1 254	1 003	84	4 784	519	13 912	25 712	10 064	91
apr.	51 536	38 828	4 610	1 213	985	89	5 300	511	14 652	26 766	10 026	92
mai	53 347	40 048	4 469	1 312	997	92	5 922	507	15 751	27 682	9 820	93
iun.	55 010	40 877	4 405	1 290	1 030	92	6 673	642	16 467	28 526	9 913	105
iul.	54 971	40 635	4 069	1 446	1 052	88	6 943	737	16 701	28 522	9 639	109
aug.	57 461	41 710	4 357	1 504	1 026	91	7 693	1 079	17 836	29 957	9 559	110
sep.	60 227	43 328	4 654	1 452	1 036	91	8 467	1 199	19 030	31 635	9 453	108
oct.	61 672	43 912	4 729	1 445	1 080	91	8 946	1 468	20 180	32 042	9 341	110
nov.	63 001	44 734	4 631	1 322	1 077	93	9 576	1 567	21 669	32 220	8 998	113

*) Se referă la expunerea față de un singur debitor, expunere egală sau mai mare de 20 000 RON, și reprezintă 78,9 la sută din valoarea creditelor acordate de către sistemul bancar, conform datelor Centralei Riscurilor Bancare la 31.12.2004. Suma acordată reprezintă creditul acordat conform contractului. Suma acordată nu este actualizată în luna curentă pentru creditele acordate în valută raportate în lunile anterioare.

19d. Credite acordate de instituțiile de credit*

(continuare)

- milioane RON; sfârșitul perioadei -

Perioada	Total sume acordate	Sector de activitate						
		Industria	Servicii	Construcții	Agricultură, silvicultură, piscicultură	Activități ale instituțiilor financiar-bancare și case de pensii	Administrație publică, învățământ, sănătate	Persoane fizice
2000	9 344	5 047	3 366	344	389	88	65	46
2001	14 755	7 842	5 354	585	503	243	117	111
2002	22 494	11 134	8 368	835	672	610	466	409
2003	34 246	14 600	12 331	1 422	1 044	1 448	1 611	1 789
2004	46 918	17 607	16 950	2 142	1 206	2 531	2 470	4 012
2004 nov.	45 423	16 841	16 520	2 149	1 161	2 632	2 480	3 639
dec.	46 918	17 607	16 950	2 142	1 206	2 531	2 470	4 012
2005 ian.	47 657	17 527	17 509	2 152	1 174	2 549	2 689	4 056
feb.	48 434	17 647	17 907	2 183	1 211	2 684	2 528	4 273
mar.	49 779	17 637	18 434	2 222	1 221	3 019	2 462	4 784
apr.	51 536	18 178	18 756	2 373	1 272	3 200	2 457	5 300
mai	53 347	18 324	19 607	2 458	1 245	3 317	2 473	5 922
iun.	55 010	18 489	20 099	2 591	1 283	3 320	2 554	6 673
iul.	54 971	18 245	19 687	2 736	1 281	3 518	2 561	6 943
aug.	57 461	18 446	20 440	2 817	1 367	3 640	3 059	7 693
sep.	60 227	18 629	21 497	2 828	1 389	3 919	3 498	8 467
oct.	61 672	18 580	21 951	2 902	1 422	4 053	3 818	8 946
nov.	63 001	18 656	22 409	2 805	1 463	4 173	3 919	9 576

*) Se referă la expunerea față de un singur debitor, expunere egală sau mai mare de 20 000 RON, și reprezintă 78,9 la sută din valoarea creditelor acordate de către sistemul bancar, conform datelor Centralei Riscurilor Bancare la 31.12.2004. Suma acordată reprezintă creditul acordat conform contractului. Suma acordată nu este actualizată în luna curentă pentru creditele acordate în valută raportate în lunile anterioare.

(continuare)

- milioane RON; sfârșitul perioadei -

Perioada	Forma de proprietate a instituțiilor de credit		Încadrarea juridică a instituțiilor de credit		Termen de acordare		
	Instituții de credit de stat și cu capital majoritar de stat	Instituții de credit private și cu capital majoritar privat	Instituții de credit - persoane juridice române	Sucursalele din România ale instituțiilor de credit străine	Pe termen scurt (până la 12 luni)	Pe termen mediu (1-5 ani)	Pe termen lung (peste 5 ani)
2000	3 174	6 170	8 311	1 034	5 409	3 047	889
2001	4 944	9 811	13 409	1 347	8 510	4 737	1 509
2002	6 908	15 586	19 741	2 753	11 709	8 218	2 567
2003	9 786	24 459	30 640	3 605	16 049	12 999	5 198
2004	496	46 423	42 472	4 446	19 577	17 905	9 437
2004 nov.	12 222	33 200	40 980	4 443	18 697	17 937	8 789
dec.	496	46 423	42 472	4 446	19 577	17 905	9 437
2005 ian.	497	47 160	43 115	4 542	19 934	17 984	9 739
feb.	535	47 899	43 885	4 549	20 162	18 146	10 126
mar.	495	49 283	45 012	4 767	20 744	17 975	11 060
apr.	521	51 015	46 726	4 810	21 371	18 326	11 839
mai	594	52 753	48 363	4 983	21 829	18 866	12 652
iun.	648	54 362	49 976	5 034	22 182	19 217	13 611
iul.	678	54 293	49 822	5 150	21 907	18 706	14 359
aug.	734	56 727	52 296	5 166	22 360	19 070	16 032
sep.	767	59 460	54 783	5 444	22 998	19 791	17 437
oct.	809	60 863	56 325	5 347	23 314	20 097	18 261
nov.	864	62 137	57 735	5 265	23 687	20 328	18 986

**20a. Situația instrumentelor de plată
de debit refuzate**

Perioada	Total		din care: motive majore	
	Număr	Sumă (mii RON)	Număr	Sumă (mii RON)
1) Cecuri				
2004 nov.	1 857	33 115,9	1 661	27 237,0
dec.	2 433	49 664,5	2 202	42 024,2
2005 ian.	1 796	25 728,4	1 635	22 456,9
feb.	1 600	23 890,4	1 431	19 318,9
mar.	2 073	36 318,3	1 893	31 280,8
apr.	1 740	37 609,1	1 601	33 167,7
mai	2 013	32 921,2	1 802	28 520,6
iun.	1 774	33 136,0	1 591	30 086,8
iul.	2 067	32 339,6	1 851	28 729,5
aug.	1 872	37 192,5	1 710	32 455,5
sep.	1 795	35 469,4	1 627	32 124,2
oct.	1 980	50 880,8	1 726	33 453,1
nov.	1 875	32 876,2	1 674	28 918,0
2) Cambii				
2004 nov.	–	–	–	–
dec.	–	–	–	–
2005 ian.	–	–	–	–
feb.	–	–	–	–
mar.	–	–	–	–
apr.	–	–	–	–
mai	–	–	–	–
iun.	–	–	–	–
iul.	–	–	–	–
aug.	–	–	–	–
sep.	–	–	–	–
oct.	–	–	–	–
nov.	–	–	–	–
3) Bilete la ordin				
2004 nov.	9 987	70 610,3	8 873	60 420,8
dec.	10 958	77 742,3	9 524	62 779,9
2005 ian.	8 438	52 180,7	7 183	40 158,9
feb.	8 912	69 173,2	7 705	58 828,6
mar.	10 601	72 290,1	9 335	62 727,9
apr.	9 897	77 247,0	8 605	67 841,0
mai	11 278	85 274,1	9 846	74 602,2
iun.	10 155	75 822,2	8 936	65 814,9
iul.	11 372	79 861,6	9 293	66 831,8
aug.	10 325	116 678,1	8 946	106 269,7
sep.	9 765	69 364,8	8 460	59 243,1
oct.	10 138	88 857,7	8 815	75 933,6
nov.	11 418	87 840,5	9 916	64 319,0
Total				
2004 nov.	11 844	103 726,2	10 534	87 657,8
dec.	13 391	127 406,8	11 726	104 804,1
2005 ian.	10 234	77 909,1	8 818	62 615,8
feb.	10 512	93 063,5	9 136	78 147,5
mar.	12 674	108 608,4	11 228	94 008,7
apr.	11 637	114 856,1	10 206	101 008,7
mai	13 291	118 195,3	11 648	103 122,9
iun.	11 929	108 958,2	10 527	95 901,7
iul.	13 439	112 201,2	11 144	95 561,3
aug.	12 197	153 870,6	10 656	138 725,2
sep.	11 560	104 834,2	10 087	91 367,3
oct.	12 118	139 738,5	10 541	109 386,7
nov.	13 293	120 716,8	11 590	93 237,0

**20b. Situația titularilor de cont
care au generat incidente de plată**

Perioada	Total (număr)	Persoane cu risc	Persoane aflate în interdicție bancară
1) Persoane fizice			
2004 nov.	55	49	3
dec.	50	43	5
2005 ian.	39	33	1
feb.	45	41	2
mar.	49	40	4
apr.	32	28	2
mai	38	34	2
iun.	48	42	3
iul.	49	36	2
aug.	40	32	1
sep.	45	41	–
oct.	49	40	1
nov.	66	58	4
2) Persoane juridice			
2004 nov.	3 179	2 852	556
dec.	3 551	3 202	661
2005 ian.	2 947	2 611	496
feb.	2 990	2 658	466
mar.	3 379	3 056	573
apr.	3 310	2 959	588
mai	3 578	3 196	573
iun.	3 439	3 075	552
iul.	3 601	3 138	569
aug.	3 459	3 109	583
sep.	3 376	3 026	559
oct.	3 473	3 074	553
nov.	3 728	3 332	631
Total			
2004 nov.	3 234	2 901	559
dec.	3 601	3 245	666
2005 ian.	2 986	2 644	497
feb.	3 035	2 699	468
mar.	3 428	3 096	577
apr.	3 342	2 987	590
mai	3 616	3 230	575
iun.	3 487	3 117	555
iul.	3 650	3 174	571
aug.	3 499	3 141	584
sep.	3 421	3 067	559
oct.	3 522	3 114	554
nov.	3 794	3 390	635

Precizări metodologice

Anexa 1 | Datele lunare cu privire la principalii indicatori economico-sociali (date prezentate de Institutul Național de Statistică în *Buletinul statistic lunar*) au caracter provizoriu și pot face obiectul unor revizuii ulterioare; datele se definitivează anual, pe baza anchetei structurale de întreprindere și a unor anchete anuale specifice efectuate de INS. Începând cu anul 2004, anul de referință folosit la calcularea indicelui producției industriale este anul 2000. Începând cu ianuarie 2005, eșantionul anchetei utilizate în determinarea câștigului salarial și a numărului de salariați a fost modificat. Actualizarea seriilor de date se face permanent, după publicarea acestora de către INS.

Anexa 2 | Pentru anul 2005, calculul indicilor prețurilor de consum cu bază fixă se face cu prețurile medii din anul 2003 și ponderile din același an determinate pe baza cheltuielilor medii din Ancheta bugetelor de familie.

Anexa 6 | **BUBID** - Rata dobânzii pentru depozite atrase de bănci; **BUBOR** - Rata dobânzii pentru depozite plasate de bănci.

Anexele 7, 8 | Începând cu luna mai 2003, **ratele dobânzilor practicate în sistemul bancar** se calculează conform Normei BNR nr.2/21.02.2003. Aceasta reglementează modul de determinare și raportare a ratelor medii ale dobânzii active curente și ale dobânzii pasive și a ratelor medii ale dobânzii aferente creditelor noi și ale dobânzii aferente depozitelor noi. Datele sunt furnizate de instituțiile de credit din România: bănci, persoane juridice române, sucursalele din România ale băncilor persoane juridice străine, societăți de economisire și creditare în sistem colectiv (case de economii) pentru domeniul locativ și de casele centrale ale cooperativelor de credit.

Anexa 9a | **Rata lunară a dobânzii de referință**, introdusă prin Circulara nr. 3 din 1 februarie 2002, se calculează ca medie aritmetică, ponderată cu volumul tranzacțiilor, a ratelor dobânzii la depozitele atrase de BNR și la operațiunile *reverse repo* din luna anterioară celei pentru care se face anunțul. Rata medie anuală a dobânzii de referință a

BNR se calculează ca medie aritmetică ponderată cu volumul tranzacțiilor a ratelor lunare ale dobânzii de referință a BNR.

Operațiunile de piață monetară efectuate de BNR și facilitățile de creditare și de depozit acordate de către aceasta băncilor sunt stipulate în Regulamentul BNR nr. 1 din 30 martie 2000. Volumul operațiunilor de piață monetară efectuate de către BNR (depozite atrase și emisiuni de certificate de depozit) este prezentat sub forma volumelor medii zilnice atât pentru tranzacțiile din cursul perioadei de referință (date flux), cât și pentru soldul acestora la sfârșitul perioadei (date stoc). Rata medie a dobânzii în luna de raportare se calculează ca medie aritmetică ponderată cu volumul tranzacțiilor a ratelor dobânzii aplicate operațiunilor de flux/stoc.

Anexa 9b | **Facilitățile permanente (de creditare și de depozit) acordate instituțiilor de credit de către BNR** sunt accesate la inițiativa instituțiilor de credit.

Rata dobânzii pentru facilitatea marginală de credit este rata la care băncile pot obține lichiditate pe termen foarte scurt (*overnight*). **Rata dobânzii pentru facilitatea marginală de depozit** este rata la care băncile pot să își plaseze la BNR la sfârșitul zilei resursele excedentare. Nivelurile ratelor dobânzii la facilitățile permanente sunt stabilite de Consiliul de administrație al BNR, în conformitate cu obiectivele de politică monetară.

Anexa 9c | Regulamentul nr. 6 din 24 iulie 2002 al BNR, cu modificările ulterioare, stabilește regimul rezervelor minime obligatorii aplicat băncilor/caselor centrale ale cooperativelor de credit. Acestea trebuie să mențină disponibilități bănești, în lei și valută, în conturi deschise la BNR, pe durata perioadei de aplicare (intervalul cuprins între data de 24 a lunii curente și data de 23 a lunii următoare). **Rata rezervelor minime obligatorii** se aplică nivelului mediu, în cadrul unei perioade de observare (intervalul cuprins între data de 24 a lunii precedente și data de 23 a lunii curente), al elementelor de pasiv din bilanțul băncilor și respectiv din bilanțul agregat al rețelelor

cooperatiste de credit. **Remunerarea rezervelor minime obligatorii** se realizează printr-o rată a dobânzii situată cel puțin la nivelul ratei dobânzii medii la depunerile la vedere practicate de bănci și se aplică nivelului efectiv al rezervelor.

Anexa 10 | Începând cu decembrie 2002, **participațiile la organisme internaționale**, precum și **obligățiile** față de acestea au fost reclasificate la active externe, respectiv pasive externe. **Activele interbancare** includ creditele acordate băncilor, plasamentele la bănci și disponibilul în valută la bănci în țară. **Pasivele interbancare** includ depozitele băncilor, în lei și valută, la banca centrală. **Diverse active/pasive** includ poziții (conturi) referitoare la activitatea proprie băncii centrale (active – mijloace fixe, debitori, cheltuieli anticipate etc.; pasive – decontări, creditori etc.).

Anexele 10, 12 | **Contul general al Trezoreriei** include conturi de încasări și plăți care privesc bugetul de stat, bugetele locale, bugetul asigurărilor sociale de stat și fonduri extrabugetare deschise la bănci.

Anexele 10, 12, 14 | **Aurul monetar** este aurul deținut de banca centrală și este componentă a rezervelor internaționale ale țării. **Evaluarea în euro** a stocului de aur al BNR se face la prețul de pe piața londoneză din ultima zi a fiecărei luni. Până în decembrie 2004, **evaluarea în lei** a stocului de aur s-a făcut la un preț intern unic, iar a intrărilor și ieșirilor la prețul curent. Stocul se va reevalua numai la sfârșitul anului. Începând cu ianuarie 2005, evaluarea în lei a stocului de aur se face la prețul pieței.

Anexa 11 | Începând cu luna mai 2003, a fost inclusă Casa Centrală a Cooperativelor de credit CREDITCOOP. În ceea ce privește băncile cărora li s-au retras autorizațiile de funcționare, acestea sunt incluse la nivelul ultimei luni de raportare: februarie 2002 (BRS); aprilie 2002 (BTR), aprilie 2003 (Banca Columna) cu ajustarea poziției ”depozite populație” cu plățile făcute deponenților.

Anexa 12 | **Activele externe nete** ale sistemului bancar se obțin prin deducerea din activele externe în valută convertibilă (activele externe de rezervă plus participațiile la bănci străine) a pasivelor externe în valută convertibilă.

Anexa 13a | **Poziția investițională internațională a României**, în conformitate cu definiția acceptată de practica internațională, reprezintă stocurile de active și pasive financiare externe ale unei țări, la un moment dat. Tabelul standard al poziției investiționale internaționale cuprinde atât stocurile activelor și pasivelor financiare externe de la începutul și sfârșitul unei perioade, cât și tranzacțiile financiare, modificările de cursuri de schimb, de prețuri internaționale și alte modificări financiare, ce au avut loc în același interval de timp. De menționat faptul că tranzacțiile financiare incluse în poziția investițională internațională fac obiectul contului financiar al balanței de plăți.

Anexa 13b | **Datoria externă pe termen mediu și lung** (datoria negarantată) include și depozitele pe termen mediu și lung ale băncilor străine la băncile rezidente.

Anexa 15a | **Volumul lunar al tranzacțiilor pe piața valutară interbancară** se determină prin însumarea nivelurilor zilnice ale tranzacțiilor, nivelul zilnic reprezentând maximumul dintre volumul vânzărilor și cumpărărilor. Volumul mediu anual al tranzacțiilor valutare se determină ca medie aritmetică a volumului tranzacțiilor valutare lunare.

Cursul de schimb mediu lunar (RON/EUR și RON/USD) se calculează ca medie aritmetică simplă a cursurilor valutare zilnice ale pieței valutare comunicate de Banca Națională a României. **Cursul de schimb mediu anual** (RON/EUR și RON/USD) se calculează ca medie aritmetică simplă a cursurilor medii lunare.

Anexa 16a | **Indicele Bursei de Valori București, BET** (*Bucharest Exchange Trading*) este primul indice oficial introdus la BVB și a fost lansat la 22 septembrie 1997. Acesta reflectă tendința de ansamblu a prețurilor celor mai lichide 10 acțiuni, fiind utilizat ca suport în tranzacționarea de instrumente derivate (*futures* și *options*) în scopul managementului riscului. Indicele este calculat ca o medie ponderată (cu capitalizarea) a titlurilor aflate în portofoliul indicelui. Acțiunile trebuie să fie cotate la categoria I și trebuie să aibă cea mai mare capitalizare bursieră (suma capitalizărilor firmelor ale căror acțiuni sunt în portofoliul indicelui să depășească 60 la sută din capitalizarea bursieră totală); în ceea ce privește lichiditatea acestor acțiuni, valoarea tranzacțiilor în

ultimele 3/6/9 luni trebuie să fie peste 70 la sută din totalul valorii de tranzacționare.

Indicele compozit al Bursei de Valori București (BET-C) reprezintă evoluția tuturor titlurilor tranzacționate la BVB. Modul de calcul este similar cu cel utilizat în cazul indicelui BET. În coșul indicelui vor fi automat incluse noile societăți pe măsură ce acestea sunt cotate, în ziua următoare formării prețului de piață. Totodată, BET-C reflectă și modificările care au loc în capitalul social al societăților cotate.

Atât în cazul BET, cât și în cazul BET-C, din societățile care pot intra în componența coșului sunt excluse fondurile de investiții. De asemenea, pentru a evita influențarea valorilor indicelui de către evoluția unui număr mic de societăți, ponderea oricărei societăți este limitată la 20 la sută.

Indicele BET-FI a fost calculat inițial pentru cele cinci SIF înscrise la cota bursei, urmând să includă toate fondurile de investiții care vor fi cotate ulterior. Data începerii calculării este 1 noiembrie 2000; valoarea lui inițială (la 31 octombrie 2000) este de 1 000 puncte; metodologia de calcul este identică cu cea aplicată pentru calculul indicelui BET-C (ponderare cu capitalizarea și actualizarea în momentul majorărilor de capital, utilizând prețurile de închidere).

Anexa 16b | **Indicele RASDAQ Compozit** a fost lansat la 31 iulie 1998, valoarea de start a acestuia fiind de 1 000 puncte. În calcularea indicelui sunt incluse toate societățile listate la Bursa Electronică RASDAQ, urmărindu-se sintetizarea tendinței globale a prețurilor acțiunilor emise de societățile listate. Din punct de vedere al metodologiei de calcul, acest indice se încadrează în grupa de indici bursieri obținuți prin ponderarea cu capitalizarea de piață. Participarea unui simbol în indice este limitată la 25 la sută din totalul capitalizării simbolurilor incluse în RASDAQ-C. **Indicii RAQ-I și RAQ-II** au fost lansați o dată cu introducerea Categoriilor de Excelență, pentru a reflecta evoluția de ansamblu a prețurilor emitenților de top listați pe Bursa Electronică RASDAQ la Categoria I, respectiv II. Metoda de calcul este aceeași cu cea utilizată pentru calculul RASDAQ-C. Data lansării a fost 28 octombrie 2002, iar valoarea inițială 1 079,216 puncte.

Anexele 18a, 18b | Începând cu 1 ianuarie 2003 metodologia de clasificare a creditelor și de constituire a provizioanelor specifice de risc a fost modificată de Regulamentul nr. 5/2002, cu modificările ulterioare (prin Regulamentele nr. 7/2002 și nr. 8/2005). Regulamentul nr. 8/2005 aduce precizări în ceea ce privește performanța financiară a debitorilor-persoane fizice, care va fi încadrată în categorii notate de la A la E, potrivit criteriilor stabilite de instituțiile de credit prin norme interne (în funcție de caracteristicile venitului: certitudine, monedă de exprimare, nivelul acestuia după deducerea altor obligații de plată etc.).

Anexele 19a, 19b, 19c, 19d | **Informația de risc bancar** cuprinde datele de identificare ale unui debitor – persoană fizică sau juridică nebancaară – și cele referitoare la operațiunile în lei și în valută prin care instituțiile de credit se expun riscului de credit față de acel debitor prin: a) acordarea de credite; b) asumarea de angajamente de către instituția de credit în numele debitorului.

Informația de risc se referă la expunerea fiecărei instituții de credit din sistemul bancar românesc față de un debitor, expunere egală sau mai mare de 20 000 RON. Începând cu august 2004, ca urmare a intrării în vigoare a Regulamentului nr. 4/2004 privind organizarea și funcționarea la BNR a Centralei Riscurilor Bancare, la CRB sunt raportate și restanțele mai mari de 30 de zile înregistrate în restituirea creditelor de către persoanele fizice cu expunere mai mică de 20 000 RON. Începând cu luna septembrie 2003, la Centrala Riscurilor Bancare raportează și CREDITCOOP – Casa Centrală.

Termenul de acordare a creditelor este conform Legii bancare nr. 58/1998, cu modificările și completările ulterioare; **Forma de proprietate a beneficiarului de credite**, în conformitate cu Normele metodologice ale MF nr. 370542/1999 (Nomenclator forme de proprietate); gruparea răspunde necesităților de analiză ale BNR; **Tipul de credit acordat persoanelor fizice și juridice nebancaare (tip risc)** este conform Planului de conturi pentru societățile bancare și normelor de utilizare a acestuia (1997), cu modificările și completările ulterioare; **Moneda în care a fost acordat creditul**, în conformitate cu normele internaționale în vigoare; gruparea răspunde necesităților de analiză ale BNR; **Activitatea beneficiarului de credite**, conform Ordinului Președintelui Institutului Național de Statistică nr. 601/2002 privind actualizarea CAEN; gruparea răspunde necesităților de analiză ale BNR.