



# **BULETIN LUNAR**

**DECEMBRIE 2005**

ISSN 1224-2098

## **NOTĂ**

*Redactarea a fost finalizată la data de 28 februarie 2006.*

*Datele statistice au fost furnizate de Institutul Național de Statistică,  
Ministerul Finanțelor Publice, Bursa de Valori București,  
Bursa Electronică RASDAQ  
și Banca Națională a României.*

*Unele dintre aceste date au caracter provizoriu,  
urmând a fi revizuite în publicațiile ulterioare.*

*Redactarea finală și tehnoredactarea buletinului  
au fost realizate de Direcția Studii și Publicații.*

*Reproducerea publicației este interzisă, iar utilizarea datelor  
în diferite lucrări este permisă numai cu indicarea sursei.*

*tel.: 021/312.43.75; fax: 021/314.97.52*

*Str. Lipscani nr. 25, cod 030031, București*

*www.bnro.ro*

# *Cuprins*

SINTEZA PRINCIPALELOR EVOLUȚII ECONOMICE ȘI DE POLITICĂ MONETARĂ ÎN LUNA DECEMBRIE 2005.....	5
Economia reală.....	5
Politica monetară.....	8
INDEX LEGISLATIV .....	10
Principalele acte normative cu caracter economic general și din domeniul financiar-bancar adoptate în luna decembrie 2005 .....	10
Principalele reglementări emise de BNR în luna decembrie 2005 .....	11
LISTA MATERIALELOR PUBLICATE ÎN BULETINELE LUNARE ALE BĂNCII NAȚIONALE A ROMÂNIEI .....	12
SECȚIUNE STATISTICĂ.....	13



# SINTEZA PRINCIPALELOR EVOLUȚII ECONOMICE ȘI DE POLITICĂ MONETARĂ ÎN LUNA DECEMBRIE 2005

## Economia reală

Volumul producției industriale în luna decembrie 2005 a crescut cu 2,2 la sută comparativ cu aceeași perioadă a anului anterior<sup>1</sup>. La nivelul întregului an, producția industrială s-a majorat cu 2 la sută, în condițiile în care principalele sectoare au consemnat evoluții neuniforme: industria prelucrătoare a obținut un ritm anual pozitiv (de 2,5 la sută), în timp ce sectoarele extractiv și energetic au înregistrat reduceri ale volumului producției cu 0,5 la sută și, respectiv, cu 1,6 la sută. Principalii factori care au afectat activitatea industrială în anul 2005 includ capacitatea redusă a ofertei autohtone de a satisface cererea internă și pierderile de competitivitate externă, efectul acestora fiind potențat conjunctural de repercusiunile inundațiilor asupra activităților de aprovizionare și desfacere ale producătorilor industriali. În contextul creșterii modeste a volumului producției, câștigurile de productivitate a muncii în industrie obținute în anul 2005 (de 5,2 la sută) s-au datorat în cea mai mare parte a intervalului măsurilor de reducere a numărului de salariați.

Rata șomajului s-a majorat la 5,9 la sută în luna decembrie (+0,2 puncte procentuale față de luna anterioară), pe fondul continuării procesului de restructurare în industrie și al reducerii activității de construcții, evoluții parțial contrabalansate de absorbția de forță de muncă în sectorul serviciilor. În aceste condiții, ritmul anual de creștere a numărului de salariați din economie în luna decembrie 2005 (+2,3 la sută) s-a menținut la nivelul ultimelor trei luni. Majorarea sezonieră a salariilor nete, datorată acordării de prime de sfârșit de an în toate sectoarele economiei<sup>2</sup>, cu excepția celui bugetar, a avut o amplitudine comparabilă cu cea din decembrie 2004 (+9,6 la sută față de luna precedentă), susținând dinamica medie anuală a salariului net (de +23,7 la sută; +13,5 la sută în termeni reali).

<sup>1</sup> Creșterea a fost de 9,4 la sută în cazul seriei ajustate în funcție de numărul de zile lucrătoare.

<sup>2</sup> În pofida dificultăților persistente din industrie, au fost acordate prime substanțiale în majoritatea ramurilor (îndeosebi în industria energetică, chimie, metalurgie, mașini și echipamente, industria alimentară și de prelucrare a tutunului).

### Indicatori macroeconomici

	variație procentuală	
	dec. '05/ dec. '04	2005 / 2004
1. Producția industrială	2,2	2,0
2. Comerțul exterior		
2.1. Export	18,8	17,5
2.2. Import	20,1	23,9
3. Câștigul salarial lunar mediu net		
3.1. Nominal	23,3	23,7
3.2. Real	13,5	13,5
4. Prețurile de consum al populației	8,6	9,0
5. Prețurile producției industriale	9,5	10,5
6. Cursul de schimb mediu al leului*		
6.1. EUR	+6,0	+11,9
6.2. USD	-6,2	+12,0
	decembrie 2005	
7. Rata dobânzii de referință (% p.a.)	7,50	
8. Rata șomajului înregistrat (%)	5,9	

\*) apreciere (+), depreciere (-)

Indicatori determinați pe baza datelor INS și BNR.

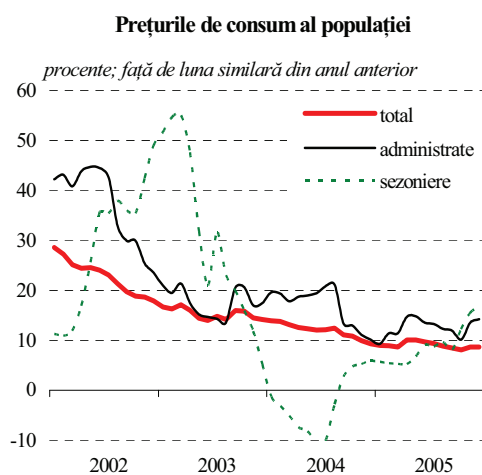
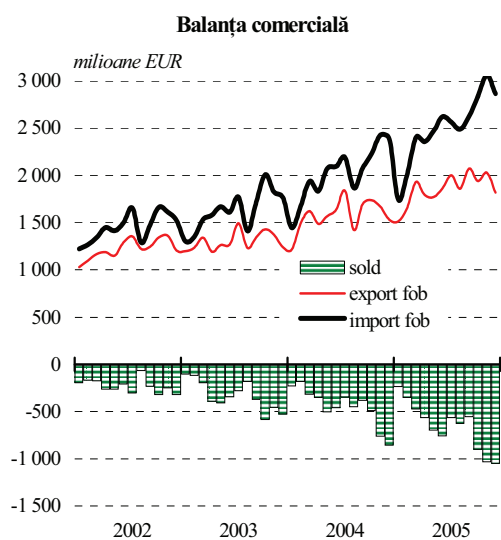
### Productivitatea muncii și câștigul salarial brut real în industrie în luna decembrie 2005

variație procentuală față de aceeași perioadă a anului anterior

	Total industrie	Extractivă	Prelucrătoare	Energetică
<b>Productivitatea muncii</b>	<b>7,7</b>	13,7	7,2	9,1
<b>Salariul brut real*</b>	<b>8,4</b>	-12,1	9,6	14,0

Sursa: calcule BNR pe baza datelor INS

\*) deflatat cu IPPI al ramurii



Sursa: INS, calcule BNR

Beneficiind de suportul câștigurilor salariale, dar și al altor forme de venit<sup>3</sup>, volumul activității în sectorul comercial a cunoscut în luna decembrie o intensificare a ritmului anual, care a modificat tendința imprimată de evoluțiile din primele două luni ale trimestrului IV. Mișcarea a fost mai vizibilă pe segmentul produselor alimentare și al carburanților, deși atractivitatea ofertelor promoționale din perioada sărbătorilor de iarnă a stimulat interesul cumpărătorilor și pentru produse electrocasnice, de mobilier și *IT&C*. Cu toate acestea, la nivelul anului 2005, cele mai mari acumulări de ritm au avut loc în cazul vânzărilor de autoturisme și în cel al serviciilor de hoteluri și restaurante<sup>4</sup>.

În trimestrul IV, procesul de deteriorare a echilibrului extern a continuat, alimentat în principal de temperarea dinamicii exporturilor față de cea din trimestrul anterior. În aceste condiții, mai mult de un sfert din deficitul comercial fob/fob aferent anului 2005 a fost generat de evoluțiile din ultimele două luni ale anului, iar gradul de acoperire a importurilor prin exporturi a coborât în luna decembrie la cel mai redus nivel din întregul an (63,4 la sută). Performanța redusă a sectorului industrial, dar și conjunctura externă mai puțin favorabilă (cererea mai scăzută a Uniunii Europene<sup>5</sup> sau intensificarea concurenței pe anumite segmente de piață externă) au limitat dinamica anuală a valorii exporturilor în anul 2005 la 17,5 la sută (comparativ cu 21,3 la sută în 2004). În același interval, menținerea ritmului accelerat al importurilor la nivelul anului anterior (24 la sută) sugerează aportul tot mai important al bunurilor externe la satisfacerea cererii de consum (final și productiv) și a celei de investiții.

Prețurile de consum s-au majorat în cursul anului 2005 cu 8,6 la sută, depășindu-se astfel marginal intervalul de fluctuație de +/-1 puncte procentuale în jurul țintei de inflație de 7,5 la sută, în condițiile în care atât prețurile administrate, cât și prețurile volatile<sup>6</sup> (componente asupra cărora influența politicii monetare este limitată) au consemnat variații anuale semnificativ superioare mediei (+14,2 la sută și, respectiv, +13,7 la sută); principalele cauze ale acestor evoluții au constat, pe de o parte, în ajustările aplicate tarifelor gazelor naturale, energiei electrice și termice, serviciilor de apă, canal, salubritate, iar pe de altă

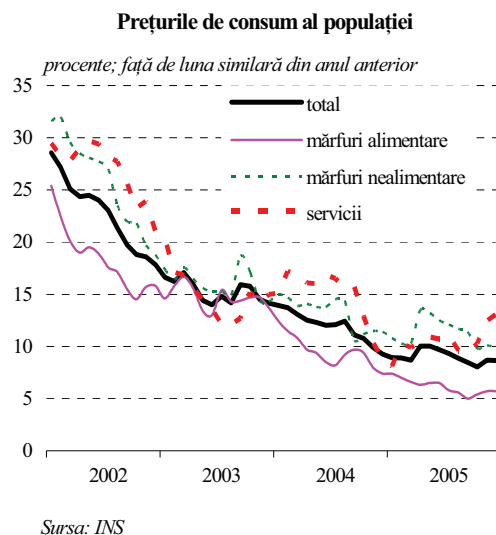
<sup>3</sup> În luna decembrie s-a încheiat ultima etapă de recalculare a pensiilor, iar transferurile din străinătate au cunoscut creșteri importante de ritm.

<sup>4</sup> În ambele situații, rata anuală de creștere a volumului cifrei de afaceri s-a majorat de peste trei ori față de anul 2004.

<sup>5</sup> Valoarea exporturilor către Uniunea Europeană a crescut în anul 2005 cu numai 9 la sută.

<sup>6</sup> legume, fructe, ouă și combustibili

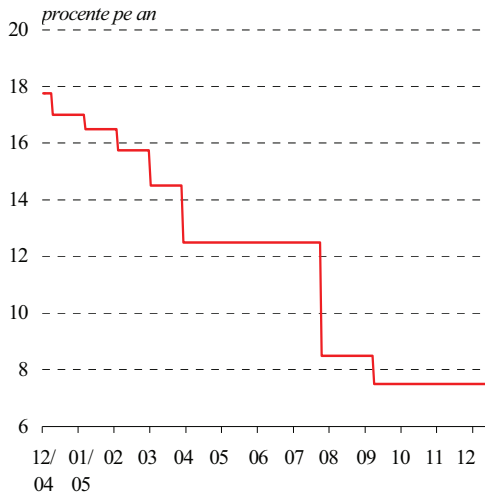
parte, în impactul negativ al unor factori conjuncturali<sup>7</sup>. La nivelul lunii decembrie, mărfurile alimentare cu prețuri volatile au exercitat presiuni inflaționiste puternice; o influență nefavorabilă asupra dinamicii prețurilor de consum a derivat însă și din efectul de bază generat de aprecierea monedei naționale în decembrie 2004 (vizibil îndeosebi în cazul serviciilor de telefonie), în sens contrar acționând prețurile libere ale produselor nealimentare și serviciilor.



<sup>7</sup> Inundațiile produse în mod repetat, care au condus la reducerea producției vegetale și, implicit, la creșterea prețurilor legumelor și fructelor; declanșarea gripei aviare în trimestrul IV, cu impact asupra prețului ouălor, prin reorientarea consumatorilor dinspre producătorii individuali către fermele specializate; majorarea prețului internațional al petrolului, care a condus la scumpirea combustibililor începând cu trimestrul II

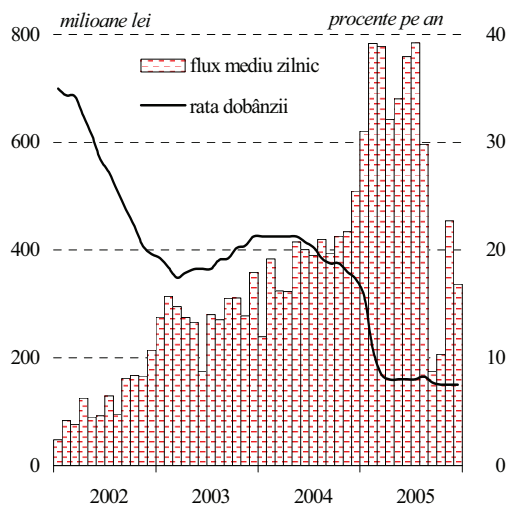
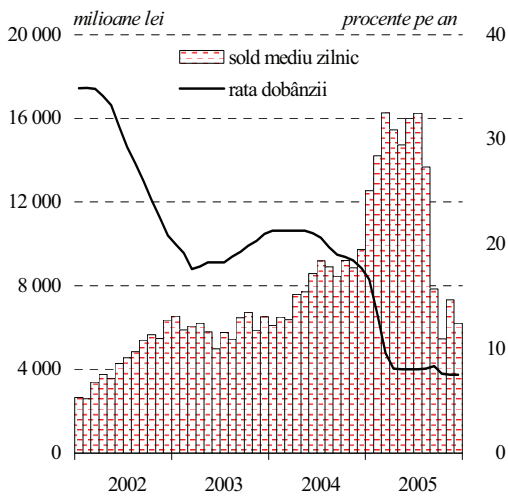
## Politica monetară

Rata dobânzii de politică monetară\*



\*) rata maximă a dobânzii pentru depozitele atrase de BNR pe termen de 1 lună

Depozitele atrase de BNR



Măsurile adoptate de Consiliul de administrație al BNR în luna decembrie, prin care s-a urmărit continuarea întăririi politicii monetare, au avut ca principale argumente (i) menținerea presiunilor semnificative din partea cererii interne, precum și (ii) puternica inflamare a componentei inflației datorată șocurilor de natura ofertei și perspectiva manifestării acesteia și în prima parte a anului 2006. Cu toate că banca centrală nu a modificat nici în această lună ratele dobânzilor sale reprezentative (acestea fiind menținute la 7,5 la sută – rata dobânzii de politică monetară, la 1 la sută și 14 la sută – ratele dobânzilor atașate facilității de depozit și, respectiv, de credit), trendul ascendent al randamentului mediu al plasamentelor băncilor la BNR s-a consolidat, ca urmare a deciziei autorității monetare de a întări controlul lichidității. În plus, pentru a consolida impactul restrictiv pe care a început să-l exercite asupra lichidității din economie pachetul de măsuri implementat anterior în scopul temperării expansiunii creditului, precum și pentru a spori eficacitatea politicii monetare, BNR a hotărât să majoreze la 35,0 la sută rata rezervelor minime obligatorii aferente pasivelor în valută ale instituțiilor de credit<sup>8</sup>.

Banca centrală a continuat să întărească rolul operațiunilor sale de piață în absorbirea excedentului de lichiditate; pe fondul efectului contracționist exercitat în acest interval de factorii autonomi ai lichidității, fluxul mediu al depozitelor atrase de BNR pe o lună s-a diminuat însă cu 26,0 la sută față de noiembrie, iar volumul emisiunii de certificate de depozit din această lună a fost inferior cu 20,0 la sută celui din luna anterioară. În schimb, soldul mediu zilnic al operațiunilor de sterilizare s-a majorat cu 9,0 la sută, în timp ce volumul mediu zilnic al sumelor plasate de instituțiile de credit prin intermediul facilității de depozit s-a redus cu 84,8 la sută. În consecință, structura plasamentelor băncilor la BNR s-a modificat substanțial; certificatele de depozit și-au majorat greutatea relativă la 68,7 la sută, iar depozitele cu scadența la o zi au ajuns să reprezinte doar 3,0 din stocul mediu zilnic.

Sporirea volumului operațiunilor *open market* și, implicit, reducerea drastică a apelului la facilitatea de depozit au determinat prelungirea trendului ascendent al ratei medii a dobânzii aferente depozitelor interbănci; aceasta a crescut cu 1,3 puncte procentuale (până la 4,3 la sută), reducându-și distanța față de rata dobânzii de politică monetară. Ratele

<sup>8</sup> Măsura se implementează începând cu perioada de aplicare 24 ianuarie-23 februarie 2006.

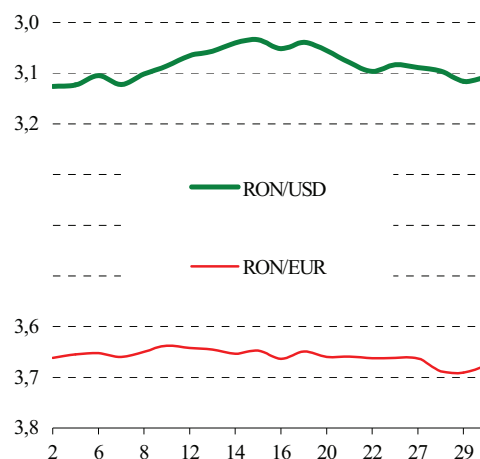


dobânzilor aferente depozitelor pe termen foarte scurt au rămas însă deosebit de volatile, îndeosebi ca urmare a variațiilor sezoniere puternice ale factorilor autonomi ai lichidității.

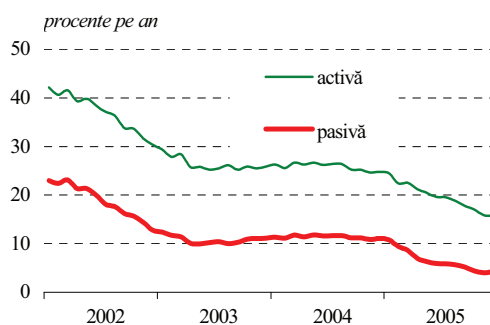
Trendul ascendent al ratelor dobânzilor pieței monetare a stimulat amplificarea la un nivel fără precedent a volumului tranzacțiilor pe termen scurt derulate de nerezidenți pe piața valutară interbancară; sub presiunea acestora, precum și sub impactul sporirii sezoniere a remiterilor românilor din străinătate, leul a continuat să-și tempereze deprecierea față de moneda europeană (consemnând chiar o ușoară apreciere în termeni reali față de luna noiembrie).

Reflectând evoluția din ultimele luni a randamentelor de pe segmentul interbancar al pieței monetare, rata medie a dobânzii<sup>9</sup> aferente depozitelor noi la termen și-a stopat scăderea, înregistrând în luna decembrie o creștere de circa 0,7 puncte procentuale; rata medie a dobânzii la creditele noi a continuat însă să scadă (până la 12,9 la sută), dar și-a redus la jumătate amplitudinea variației lunare.

Cursul de schimb al pieței valutare  
decembrie 2005



Ratele dobânzilor practicate de bănci în  
relație cu clienții nebankari  
neguvernamentali



<sup>9</sup> practicate de bănci în relație cu clienții nebankari neguvernamentali

## INDEX LEGISLATIV

### **Principalele acte normative cu caracter economic general și din domeniul financiar-bancar, adoptate în luna decembrie 2005**

---

**Legea nr. 353** din 2 decembrie 2005 aprobă Ordonanța de urgență a Guvernului nr.66/2005 cu privire la rectificarea bugetului de stat pe anul 2005 (M.O. nr.1092/5.12.2005).

**Legea nr. 354** din 2 decembrie 2005 aprobă Ordonanța de urgență a Guvernului nr.67/2005 cu privire la rectificarea bugetului asigurărilor sociale de stat pe anul 2005 (M.O. nr.1098/6.12.2005).

**Ordonanța de urgență a Guvernului nr. 174** din 8 decembrie 2005 reglementează unele probleme financiare în anul 2005. Sunt stabilite măsurile privind recapitalizarea Băncii de Export-Import a României EXIMBANK-S.A., precum și măsurile financiare în domeniul bugetar (M.O. nr.1120/12.12.2005).

**Hotărârea Guvernului nr. 1585** din 11 decembrie 2005 aprobă proiectul final al contractului de vânzare-cumpărare a pachetului de acțiuni deținut de stat la Banca Comercială Română-SA (M.O. nr.1117/12.12.2005).

**Ordonanța de urgență a Guvernului nr. 181** din 14 decembrie 2005 completează art.1 din Ordonanța de urgență a Guvernului nr.59/2005 privind unele măsuri de natură fiscală și financiară pentru punerea în aplicare a Legii nr.348/2004 privind denominarea monedei naționale (M.O. nr.1171/23.12.2005).

**Legea nr. 379** din 15 decembrie 2005 – Legea bugetului de stat pe anul 2006 (M.O. nr.1151/19.12.2005).

**Legea nr. 380** din 15 decembrie 2005 – Legea bugetului asigurărilor sociale de stat pe anul 2006 (M.O. nr.1150/19.12.2005).

**Ordinul nr. 3129** din 21 decembrie 2005 al președintelui Comisiei de Supraveghere a Asigurărilor aprobă reglementările contabile conforme cu directivele europene specifice domeniului asigurărilor (M.O. nr.1187/29.12.2005).

**Hotărârea Guvernului nr. 1723** din 21 decembrie 2005 modifică art.5 din Normele metodologice de aplicare a Legii nr.83/1997 pentru privatizarea societăților comerciale bancare la care statul este acționar, aprobate prin Hotărârea Guvernului nr.458/1997 (M.O. nr.1192/29.12.2005).

**Hotărârea Guvernului nr. 1765** din 22 decembrie 2005 stabilește indexarea unor venituri ale populației începând cu luna ianuarie 2006 (M.O. nr.1182/28.12.2005).

**Hotărârea Guvernului nr. 1766** din 22 decembrie 2005 stabilește salariul de bază minim brut pe țară garantat în plată. Începând cu data de 1 ianuarie 2006, acesta se stabilește la 330 RON lunar, pentru un program complet de lucru de 169,333 ore în medie pe lună în anul 2006, reprezentând 1,95 RON/oră (M.O. nr.1182/28.12.2005).

**Hotărârea Guvernului nr. 1770** din 22 decembrie 2005 stabilește indexarea nivelului lunar al venitului minim garantat, al ajutorului social lunar care se acordă soțiilor celor care satisfac serviciul militar obligatoriu, precum și al alocației pentru copiii nou-născuți, prevăzute de Legea nr.416/2001 privind venitul minim garantat (M.O. nr.1182/28.12.2005).

**Ordonanța de urgență a Guvernului nr. 199** din 22 decembrie 2005 stabilește unele măsuri pentru continuarea procesului de privatizare a Casei de Economii și Consemnațiuni CEC SA (M.O. nr.1190/29.12.2005).

**Ordonanța de urgență a Guvernului nr. 201** din 22 decembrie 2005 modifică și completează Legea nr.32/2000 privind societățile de asigurare și supravegherea asigurărilor (M.O. nr.1191/29.12.2005).

## **Principalele reglementări emise de BNR în luna decembrie 2005**

**Circulara nr. 39** din 2 decembrie 2005 stabilește nivelul ratei dobânzii de referință a Băncii Naționale a României, valabil în luna decembrie 2005, la 7,5 la sută pe an (M.O. nr.1101/7.12.2005).

**Circulara nr. 40** din 14 decembrie 2005 stabilește modul de desfășurare a compensării multilaterale a plăților fără numerar pe suport hârtie efectuate cu instrumente de plată de debit în perioada 22-30 decembrie 2005 (M.O. nr.1156/20.12.2005).

**Ordinul nr. 5** din 22 decembrie 2005 al guvernatorului Băncii Naționale a României aprobă reglementările contabile conforme cu directivele europene, aplicabile instituțiilor de credit (M.O. nr.1182/28.12.2005).

**Ordinul nr. 6** din 22 decembrie 2005 al guvernatorului Băncii Naționale a României aprobă Modelele situațiilor financiare periodice și normele metodologice privind întocmirea și utilizarea acestora, aplicabile instituțiilor de credit (M.O. nr.1182/28.12.2005).

**Regulamentul nr. 13** din 22 decembrie 2005 modifică Normele metodologice ale Băncii Naționale a României nr.12/2002 pentru aplicarea Regulamentului Băncii Naționale a României nr.5/2002 privind clasificarea creditelor și plasamentelor, precum și constituirea, regularizarea și utilizarea provizioanelor specifice de risc de credit, cu modificările și completările ulterioare (M.O. nr.1195/30.12.2005).

**Circulara nr. 41** din 23 decembrie 2005 privind punerea în circulație, în scop numismatic, a unei monede din argint cu valoarea nominală de 5 lei, emisiunea „100 de ani de la nașterea lui Grigore Vasiliu-Birlic” (M.O. nr.12/6.01.2006).

**Circulara nr. 42** din 23 decembrie 2005 suspendă aplicarea prevederilor art.3 alin. (6) din Regulamentul nr.5/2005 privind comisioanele practicate de Banca Națională a României pentru efectuarea operațiunilor de depunere și retragere de numerar ale instituțiilor de credit și ale Trezoreriei statului (M.O. nr.12/6.01.2006).

**Norma nr. 13** din 29 decembrie 2005 pentru aplicarea Regulamentului Băncii Naționale a României nr. 11/2005 privind piața primară a titlurilor de stat administrată de Banca Națională a României (M.O. nr. 30/12.01.2006).

# **LISTA MATERIALELOR PUBLICATE ÎN BULETINELE LUNARE ALE BĂNCII NAȚIONALE A ROMÂNIEI**

PERFORMANȚELE DE AJUSTARE EXTERNĂ ALE ROMÂNIEI ÎN ANUL 1999 (Buletin lunar nr. 1/2000)

CENTRALA RISCURILOR BANCARE (Buletin lunar nr. 2/2000)

POLITICA FISCALĂ ÎN TRIMESTRUL I 2000 (Buletin lunar nr. 4/2000)

NOUL REGULAMENT PRIVIND OPERAȚIUNILE DE PIAȚĂ MONETARĂ EFECTUATE DE BNR  
ȘI FACILITĂȚILE DE CREDITARE ȘI DE DEPOZIT ACORDATE DE CĂTRE ACEASTA BĂNCILOR  
(Buletin lunar nr. 5/2000)

CENTRALA RISCURILOR BANCARE– prezentarea activității în perioada februarie-septembrie 2000  
(Buletin lunar nr. 9/2000)

ECONOMIA REALĂ ÎN ANUL 2000 (Buletin lunar nr. 12/2000)

CENTRALA INCIDENTELOR DE PLĂȚI (Buletin lunar nr. 2/2001)

EVOLUȚIA SISTEMULUI BANCAR ROMÂNESC (Buletin lunar nr. 7/2001)

CREAREA CENTRULUI DE PROCESARE ȘI DISTRUGERE A BANCNOTELO  
(Buletin lunar nr. 10/2001)

EVOLUȚIA SISTEMULUI BANCAR ROMÂNESC ÎN ANUL 2001 (Buletin lunar nr. 1/2002)

INTRODUCEREA MONEDEI UNICE – UN PROCES ÎNCHEIAT CU SUCCES (Buletin lunar nr. 2/2002)

MODIFICĂRI ALE MECANISMULUI REZERVELO MINIME OBLIGATORII (Buletin lunar nr. 6/2002)

EVOLUȚIA SISTEMULUI BANCAR ÎN ANUL 2002 (Buletin lunar nr. 12/2002)

EVOLUȚIA SISTEMULUI BANCAR ÎN SEMESTRUL I 2003 (Buletin lunar nr. 7/2003)

EVOLUȚIA SISTEMULUI BANCAR ÎN ANUL 2003 (Buletin lunar nr. 12/2003)

EVOLUȚIA SISTEMULUI BANCAR ÎN SEMESTRUL I 2004 (Buletin lunar nr. 7/2004)

CENTRALA RISCURILOR BANCARE (Buletin lunar nr. 8/2004)

INSTITUȚIILE DE CREDIT ÎN ANUL 2004 (Buletin lunar nr. 1/2005)

SISTEMUL BANCAR ȘI ACTIVITATEA DE CREDITARE ÎN 2005 (Buletin lunar nr. 10/2005)

# *Secțiune statistică*

***Notă:***

*Începând cu Buletinul lunar nr.7/2005, ca urmare a denominării monedei naționale a României la data de 1 iulie 2005, conform Legii nr.348/14 iulie 2004, seriile de date exprimate în monedă națională au fost transformate în lei noi (RON), astfel:  
1 leu nou (RON)=10 000 lei vechi (ROL).*

# Cuprins

1. Principalii indicatori macroeconomici .....	15
2. Prețurile de consum al populației și prețurile producției industriale pentru piața internă.....	16
3. Baza monetară.....	17
4. Masa monetară.....	17
5. Creditul intern, net.....	18
6. Indicatori ai pieței monetare.....	20
7. Ratele medii ale dobânzilor practicate de instituțiile de credit pentru operațiunile în RON.....	20
8. Ratele medii ale dobânzilor practicate de instituțiile de credit - pentru activele bilanțiere curente și obligațiile bilanțiere la termen - în RON.....	21
- în euro.....	22
- în dolari SUA.....	23
- pentru creditele și depozitele la termen noi - în RON.....	24
- în euro.....	25
- în dolari SUA.....	26
9a. Operațiunile monetare ale Băncii Naționale a României.....	27
9b. Facilitățile permanente acordate instituțiilor de credit de către Banca Națională a României.....	27
9c. Rezervele minime obligatorii.....	27
10. Bilanțul monetar al Băncii Naționale a României.....	28
11. Bilanțul monetar agregat al instituțiilor de credit.....	32
12. Situația monetară consolidată.....	39
13a. Poziția investițională internațională a României.....	41
13b. Principalii indicatori ai poziției investiționale internaționale.....	42
14. Balanța de plăți.....	44
15a. Piața valutară interbancară.....	45
15b. Cursuri zilnice pe piața valutară.....	45
16a. Piața de capital - Bursa de Valori București.....	46
16b. Piața de capital - Bursa Electronică RASDAQ.....	46
17. Bugetul general consolidat.....	47
18a. Situația clasificării creditelor.....	49
18b. Principalii indicatori de prudențialitate.....	50
19a. Informații de risc bancar.....	51
19b. Sume restante mai mari de 30 de zile înregistrate de persoanele fizice cu expunere mai mică de 20 000 RON.....	51
19c. Credite acordate și angajamente asumate de instituțiile de credit.....	52
19d. Credite acordate de instituțiile de credit.....	53
20a. Situația instrumentelor de plată de debit refuzate.....	55
20b. Situația titularilor de cont care au generat incidente de plată.....	55
<i>Precizări metodologice</i> .....	56

## Simboluri folosite în tabele

- ... = lipsă date
- = valoare nulă
- 0 = valoare subunitară mai mică decât 0,5
- x = nu este cazul
- p.a.= pe an

## 1. Principalii indicatori macroeconomici

Perioada	Producția industrială (serie brută; variație %)		Comerț interior (variație % 1)		Comerț exterior (fob, mil. EUR) 2)			Sold cont curent 3) (mil. EUR)	Numărul salariaților din economie (mii persoane) 4)	Situația șomajului (la sfârșitul perioadei)	
	lunară	1)	vânzări de mărfuri cu amănuntul	servicii comerciale prestate populației	Export	Import	Sold			număr total șomeri înregistrați (mii persoane)	rata șomajului înregistrat (%)
2000	x	7,1	-7,0	12,4	11 273	13 140	-1 867	-1 494	4 623,0	1 007,1	10,5
2001	x	8,3	1,9	-5,6	12 722	16 045	-3 323	-2 488	4 619,0	826,9	8,8
2002	x	4,3	7,9	7,7	14 675	17 427	-2 752	-1 623	4 568,0	760,6	8,4
2003	x	3,1	11,2	7,9	15 614	19 569	-3 955	5) -3 060	4 591,0	658,9	7,4
2004	x	5,3	17,6	16,5	18 935	24 258	-5 323	5) -5 099	4 420,9	557,9	6,3
2005	x	2,0	17,6	18,6	22 255	30 061	-7 806	**5) -6 891	4 704,0	523,0	5,9
2004 dec.	-8,8	5,3	17,6	16,5	1 531	2 387	-856	5) -5 099	4 398,3	557,9	6,3
2005 ian.	*) -5,5	8,5	13,1	6,6	1 514	1 751	-237	5) -136	4 450,8	562,7	6,4
feb.	*) 1,5	5,8	18,3	-9,5	1 649	1 999	-350	5) -516	4 500,7	558,6	6,3
mar.	*) 13,5	5,3	18,7	0,7	1 932	2 406	-474	5) -899	4 535,7	537,8	6,1
apr.	*) -3,8	5,9	20,4	5,1	1 795	2 357	-562	5) -1 391	4 551,0	511,3	5,8
mai	*) -4,0	3,8	19,2	6,4	1 773	2 470	-697	5) -2 178	4 560,3	495,9	5,6
iun.	*) 4,0	3,0	18,3	13,1	1 864	2 622	-758	5) -2 705	4 577,8	488,8	5,6
iul.	*) -4,0	1,3	17,5	15,3	2 004	2 567	-563	5) -2 952	4 567,5	489,3	5,6
aug.	*) 2,4	1,4	18,3	16,8	1 863	2 491	-628	5) -3 248	4 563,2	499,0	5,7
sep.	*) 6,7	1,5	17,4	17,1	2 072	2 627	-555	5) -3 987	4 554,6	493,8	5,6
oct.	*) -0,2	1,4	16,5	18,0	1 941	2 841	-900	5) -4 891	4 538,0	499,7	5,7
nov.	*) 1,8	1,3	16,0	17,6	2 029	3 062	-1 033	5) -6 023	4 537,6	504,8	5,7
dec.	*) -8,3	2,0	17,6	18,6	1 819	2 868	-1 049	**5) -6 891	4 501,2	523,0	5,9

Sursa: Institutul Național de Statistică, Ministerul Finanțelor Publice și Banca Națională a României.

1) Cumulat de la începutul anului, față de aceeași perioadă a anului anterior; 2) Datele lunare sunt operative; 3) Cumulat de la începutul anului; 4) Datele anuale sunt valori medii; 5) Include și profitul reinvestit; \*) Date rectificate conform INS; \*\*) Date provizorii.

(continuare)

Perioada	Câștigul salarial mediu net lunar			Variația lunară a prețurilor producției industriale pentru piața internă (%)	Variația lunară a prețurilor de consum al populației (%)	Cursul de schimb al pieței valutare 6)				Rata dobânzii de referință (% p.a.) 7)	Rata medie a dobânzilor băncilor (clienți nebankari neregulamentali) (% p.a.)	
	nominal		real			RON/EUR		RON/USD			activă	pasivă
	RON/pers.	variație lunară (%)	variație lunară (%)			mediu al perioadei	la sfârșitul perioadei	mediu al perioadei	la sfârșitul perioadei			
2000	213,9	3,7	0,8	3,5	2,9	1,9956	2,4118	2,1693	2,5926	35,00	53,21	32,44
2001	301,9	1,9	-0,3	2,4	2,2	2,6027	2,7881	2,9061	3,1597	35,00	45,74	26,16
2002	378,9	1,8	0,4	1,5	1,4	3,1255	3,4919	3,3055	3,3500	8) 20,40	36,65	18,39
2003	484,0	1,9	0,8	1,5	1,1	3,7556	4,1117	3,3200	3,2595	18,85	26,19	10,78
2004	596,5	1,6	0,9	1,3	0,7	4,0532	3,9663	3,2637	2,9067	20,16	25,81	11,34
2005	737,9	1,8	1,1	0,8	0,7	3,6234	3,6771	2,9137	3,1078	9,68	19,19	6,22
2004 dec.	687,5	10,1	9,4	-0,3	0,6	3,8774	3,9663	2,8910	2,9067	17,96	24,74	11,03
2005 ian.	723,3	5,2	4,4	1,5	0,8	3,8178	3,7516	2,9076	2,8855	17,31	24,44	10,75
feb.	674,1	-6,8	-7,4	-0,5	0,6	3,6765	3,6422	2,8244	2,7473	15,69	22,32	9,36
mar.	708,3	5,1	4,8	0,8	0,3	3,6338	3,6825	2,7570	2,8429	10,75	22,51	8,63
apr.	743,5	5,0	3,1	3,1	1,8	3,6293	3,6211	2,8041	2,7931	8,45	21,17	6,95
mai	720,3	-3,1	-3,4	0,4	0,3	3,6182	3,6217	2,8508	2,9278	7,96	20,50	6,32
iun.	721,6	0,2	-0,1	0,0	0,3	3,6139	3,6050	2,9695	2,9891	8,00	19,60	5,90
iul.	730,0	1,2	0,2	0,7	1,0	3,5655	3,5237	2,9608	2,9164	8,00	19,49	5,85
aug.	734,0	0,5	0,4	1,5	0,1	3,5057	3,5111	2,8512	2,8750	8,00	18,79	5,68
sep.	736,0	0,3	-0,3	0,7	0,6	3,5103	3,5586	2,8648	2,9585	8,25	17,78	5,18
oct.	742,0	0,8	-0,1	1,7	0,9	3,5984	3,6503	2,9927	3,0259	7,72	17,03	4,35
nov.	774,0	4,3	3,1	0,7	1,2	3,6530	3,6549	3,0974	3,1024	7,50	15,86	4,00
dec.	848,0	9,6	9,0	-0,7	0,5	3,6589	3,6771	3,0836	3,1078	7,50	15,72	4,23

6) Începând cu 3 martie 2003, moneda de referință este euro; 7) Până la 1 februarie 2002, taxa oficială a scontului; 8) La sfârșitul perioadei.

## 1. Principalii indicatori macroeconomici

(continuare)

Perioada	Rezervele internaționale brute (milioane EUR) 8)				Creditul intern (milioane RON) 8)		Masa monetară (M2) (milioane RON) 8)		Serviciul datoriei externe pe TML (mil. EUR) 3)	Datoria externă pe TML (mil. EUR) 9)	Bugetul general consolidat (milioane RON) 3)		
	total	din care:			total, net	din care: credit neguvernamental	total	din care: cvasi- bani			venituri	cheltuieli	deficit (-) exce- dent (+)
		total	BNR	valute									
2000	5 205,2	3 643,7	989,0	2 654,8	11 288,6	7 500,7	18 506,0	13 872,9	2 099,9	11 162,6	25 109,5	28 314,1	-3 204,5
2001	7 230,9	5 509,0	1 063,8	4 445,2	14 324,5	11 825,4	27 051,2	20 620,3	2 908,9	13 575,0	35 174,1	38 932,1	-3 758,0
2002	8 051,3	7 009,0	1 132,2	5 876,8	20 022,1	17 962,6	37 371,2	28 540,8	3 623,3	14 969,4	44 891,1	48 841,3	-3 950,2
2003	8 251,6	7 491,6	1 118,0	6 373,6	30 122,5	30 287,9	46 074,1	34 748,1	3 225,8	15 859,1	56 692,8	61 087,9	-4 395,1
2004	13 144,3	11 932,7	1 084,5	10 848,2	36 518,7	41 762,4	64 461,7	49 173,7	4 016,8	18 296,9	70 826,3	73 733,8	-2 907,5
2005	19 406,1	18 256,1	1 460,5	16 795,6	54 663,6	60 672,8	86 331,9	61 781,5	4 755,0	24 407,6	...	...	...
2004 dec.	13 144,3	11 932,7	1 084,5	10 848,2	36 518,7	41 762,4	64 461,7	49 173,7	4 016,8	18 296,9	70 826,3	73 733,8	-2 907,5
2005 ian.	13 434,9	12 370,0	1 101,9	11 268,1	35 795,4	41 329,9	63 122,3	48 881,7	197,6	18 384,6	7 117,8	6 143,3	+974,5
feb.	14 947,6	13 118,3	1 111,1	12 007,2	36 903,9	41 541,8	65 213,4	50 436,5	391,0	20 054,9	12 571,0	12 113,7	+457,3
mar.	15 261,0	13 675,8	1 114,3	12 561,5	39 000,2	43 296,6	67 957,0	52 491,7	643,6	20 455,4	19 040,9	18 669,9	+371,0
apr.	15 567,5	14 026,6	1 128,2	12 898,4	39 771,4	44 949,5	69 096,0	52 720,4	1 061,3	20 700,2	26 320,0	25 249,8	+1 070,2
mai	16 251,4	14 373,0	1 136,0	13 236,9	41 748,1	47 097,4	71 965,6	54 819,9	1 417,0	21 115,5	32 811,9	31 779,3	+1 032,6
iun.	16 861,9	14 988,0	1 217,0	13 770,9	41 460,4	48 956,4	74 200,3	55 705,3	1 927,1	22 063,1	39 762,9	38 733,3	+1 029,6
iul.	17 323,9	16 045,1	1 192,3	14 852,8	42 253,7	50 548,1	74 079,9	54 918,3	2 293,0	22 082,4	46 979,4	45 491,9	+1 487,5
aug.	18 339,3	17 629,6	1 195,9	16 433,6	44 112,5	52 352,4	76 744,8	56 289,2	2 545,2	22 302,0	53 964,9	52 379,6	+1 585,3
sep.	18 842,2	17 974,1	1 327,0	16 647,1	46 213,6	55 012,1	80 151,9	59 187,6	2 993,8	22 981,8	60 435,7	58 374,5	+2 061,2
oct.	18 923,5	18 018,6	1 321,5	16 697,1	46 699,7	57 485,6	81 098,1	59 809,3	3 318,0	23 471,0	69 406,9	65 556,6	+3 850,3
nov.	18 951,7	18 076,7	1 412,7	16 664,0	49 739,5	59 634,6	81 401,9	60 269,4	4 033,0	23 616,5	...	...	...
dec.	19 406,1	18 256,1	1 460,5	16 795,6	54 663,6	60 672,8	86 331,9	61 781,5	4 755,0	24 407,6	...	...	...

3) Cumulat de la începutul anului; 8) La sfârșitul perioadei; 9) La sfârșitul perioadei; sunt incluse și depozitele pe termen mediu și lung ale băncilor străine la băncile rezidente.

## 2. Prețurile de consum al populației și prețurile producției industriale pentru piața internă

- procente -

Perioada	Variație lunară					Indice față de sfârșitul anului anterior					Indice față de aceeași perioadă a anului anterior				
	Prețurile producției industriale	Prețurile de consum				Prețurile producției industriale	Prețurile de consum				Prețurile producției industriale	Prețurile de consum			
		Total	produse alimen- tare	produse neali- mentare	servicii		Total	produse alimen- tare	produse neali- mentare	servicii		Total	produse alimen- tare	produse neali- mentare	servicii
2000	3,5	<b>2,9</b>	3,2	2,7	2,7	150,3	<b>140,7</b>	145,8	137,5	137,1	153,4	<b>145,7</b>	143,7	144,0	153,9
2001	2,4	<b>2,2</b>	2,0	2,3	2,6	132,6	<b>130,3</b>	127,0	131,4	136,2	140,3	<b>134,5</b>	135,7	133,1	135,4
2002	1,5	<b>1,4</b>	1,2	1,4	1,6	120,1	<b>117,8</b>	115,8	118,8	121,0	124,5	<b>122,5</b>	118,3	125,5	126,8
2003	1,5	<b>1,1</b>	1,1	1,1	1,2	120,0	<b>114,1</b>	113,7	114,3	115,0	119,6	<b>115,3</b>	114,7	116,1	114,8
2004	1,3	<b>0,7</b>	0,6	0,9	0,7	116,3	<b>109,3</b>	107,4	111,4	108,7	118,6	<b>111,9</b>	109,5	113,2	114,7
2005	0,8	<b>0,7</b>	0,5	0,8	1,0	110,4	<b>108,6</b>	105,7	109,8	113,1	112,4	<b>109,0</b>	106,1	111,3	110,5
2004 dec.	-0,3	<b>0,6</b>	1,1	0,4	-0,4	116,3	<b>109,3</b>	107,4	111,4	108,7	116,3	<b>109,3</b>	107,4	111,4	108,7
2005 ian.	1,5	<b>0,8</b>	0,4	1,3	0,6	101,5	<b>100,8</b>	100,4	101,3	100,6	115,4	<b>108,9</b>	107,4	110,8	108,1
feb.	-0,5	<b>0,6</b>	0,5	-	2,5	101,1	<b>101,4</b>	100,9	101,3	103,1	113,8	<b>108,9</b>	107,0	110,3	110,2
mar.	0,8	<b>0,3</b>	0,3	0,3	0,2	101,8	<b>101,7</b>	101,2	101,6	103,3	113,6	<b>108,7</b>	106,6	110,3	109,9
apr.	3,1	<b>1,8</b>	-	3,6	1,5	105,0	<b>103,5</b>	101,2	105,3	104,9	114,7	<b>110,0</b>	106,3	113,5	110,4
mai	0,4	<b>0,3</b>	0,1	0,2	1,0	105,5	<b>103,8</b>	101,3	105,5	105,9	114,4	<b>110,0</b>	106,5	113,2	110,9
iun.	0,0	<b>0,3</b>	0,4	-0,1	1,0	105,5	<b>104,1</b>	101,7	105,4	107,0	112,8	<b>109,7</b>	106,5	112,5	110,7
iul.	0,7	<b>1,0</b>	0,2	1,7	0,7	106,3	<b>105,1</b>	101,9	107,2	107,8	111,4	<b>109,3</b>	105,8	112,1	111,1
aug.	1,5	<b>0,1</b>	-	0,3	-	107,9	<b>105,2</b>	101,9	107,5	107,8	111,3	<b>108,9</b>	105,6	111,7	109,6
sep.	0,7	<b>0,6</b>	0,2	0,7	1,2	108,6	<b>105,8</b>	102,1	108,3	109,1	110,6	<b>108,5</b>	105,0	111,4	109,4
oct.	1,7	<b>0,9</b>	1,2	-	2,2	110,4	<b>106,8</b>	103,3	108,3	111,5	111,0	<b>108,1</b>	105,4	109,8	110,3
nov.	0,7	<b>1,2</b>	1,2	1,2	1,2	111,2	<b>108,1</b>	104,5	109,6	112,8	110,9	<b>108,7</b>	105,7	110,1	112,4
dec.	-0,7	<b>0,5</b>	1,1	0,2	0,3	110,4	<b>108,6</b>	105,7	109,8	113,1	110,4	<b>108,6</b>	105,7	109,8	113,1
2006 ian.	...	<b>1,03</b>	0,32	1,88	0,59	...	<b>101,03</b>	100,32	101,88	100,59	...	<b>108,89</b>	105,57	110,48	113,10

Sursa: Institutul Național de Statistică.



## 3. Baza monetară

Perioada	Numerar în casierile băncilor (milioane RON)		Numerar în afara sistemului bancar (milioane RON)		Disponibil la BNR (milioane RON)		Baza monetară (milioane RON)		Multiplicatorul bazei monetare (m1)		Multiplicatorul bazei monetare (m2)	
	medie zilnică	sfârșitul perioadei	medie zilnică	sfârșitul perioadei	medie zilnică	sfârșitul perioadei	medie zilnică	sfârșitul perioadei	mediu	sfârșitul perioadei	mediu	sfârșitul perioadei
2000	128,5	232,3	2 007,4	2 574,2	2 165,1	2 342,0	4 301,0	5 148,5	0,74	0,90	3,47	3,59
2001	190,3	432,0	2 828,8	3 563,6	2 700,4	2 783,6	5 719,5	6 779,1	0,80	0,95	3,72	3,99
2002	275,4	719,4	3 824,3	4 557,8	3 202,8	2 741,8	7 302,5	8 019,1	0,89	1,10	4,11	4,66
2003	437,0	719,7	5 294,6	5 797,8	3 593,4	3 324,0	9 325,0	9 841,5	0,99	1,15	4,22	4,68
2004	541,0	781,7	6 908,2	7 464,6	4 954,4	5 458,5	12 403,7	13 704,8	1,02	1,12	4,17	4,70
2005	839,2	1 346,7	9 306,2	11 385,5	7 196,8	9 479,7	17 342,2	22 211,9	1,06	1,11	4,23	3,89
2004 dec.	647,1	781,7	7 867,3	7 464,6	6 064,6	5 458,5	14 579,0	13 704,8	1,04	1,12	4,16	4,70
2005 ian.	627,3	759,4	7 467,3	7 239,5	5 881,2	5 791,6	13 975,7	13 790,4	1,06	1,03	4,56	4,58
feb.	620,2	764,5	7 631,1	7 658,0	6 459,5	6 029,2	14 710,8	14 451,8	1,00	1,02	4,36	4,51
mar.	652,1	721,8	7 959,1	7 785,9	6 465,9	5 012,1	15 077,2	13 519,8	1,02	1,14	4,42	5,03
apr.	653,4	705,1	8 316,5	8 749,8	6 858,2	6 014,8	15 828,1	15 469,7	1,01	1,06	4,33	4,47
mai	707,2	746,1	8 807,9	8 689,2	7 259,5	8 139,9	16 774,6	17 575,1	1,00	0,98	4,20	4,09
iun.	745,7	897,1	9 206,7	9 581,5	7 376,8	6 923,4	17 329,1	17 402,0	1,03	1,06	4,22	4,26
iul.	1 013,9	920,2	9 619,6	9 790,4	7 496,3	7 405,8	18 129,8	18 116,4	1,03	1,06	4,09	4,09
aug.	952,0	992,6	10 088,0	9 984,5	8 000,0	9 121,9	19 040,0	20 098,9	1,05	1,02	3,96	3,82
sep.	922,8	872,5	10 265,6	10 341,2	7 444,5	11 486,9	18 632,8	22 700,6	1,12	0,92	4,21	3,53
oct.	954,7	1 266,2	10 528,5	10 257,6	7 713,8	9 824,1	19 197,1	21 348,0	1,11	1,00	4,20	3,80
nov.	1 064,2	1 189,5	10 514,6	10 348,4	6 473,1	5 896,2	18 052,0	17 434,1	1,19	1,21	4,50	4,67
dec.	1 156,5	1 346,7	11 269,6	11 385,5	8 933,0	9 479,7	21 359,1	22 211,9	1,09	1,11	3,93	3,89
2006 ian.	1 324,3	1 313,5	11 156,3	10 977,1	6 965,9	5 449,7	19 446,5	17 740,2	...	...	...	...

## 4. Masa monetară

- sfârșitul perioadei -

Perioada	Total M2		M1				CVASIBANI							
	Total		Numerar în afara sistemului bancar		Disponibilități la vedere		Total		Economii ale populației		Depozite în lei pe termen și condiționate		Depozite în valută ale rezidenților	
	mil. RON	%	mil. RON	%	mil. RON	%	mil. RON	%	mil. RON	%	mil. RON	%	mil. RON	%
2000	18 506,0	25,0	4 633,1	13,9	2 574,2	11,1	2 058,9	75,0	13 872,9	24,1	4 454,9	10,4	1 932,4	40,4
2001	27 051,2	23,8	6 430,9	13,2	3 563,6	10,6	2 867,3	76,2	20 620,3	23,6	6 370,6	9,9	2 671,3	42,8
2002	37 371,2	23,6	8 830,5	12,2	4 557,8	11,4	4 272,6	76,4	28 540,8	23,8	8 889,4	13,3	4 970,2	39,3
2003	46 074,1	24,6	11 326,0	12,6	5 797,8	12,0	5 528,1	75,4	34 748,1	21,6	9 958,5	16,7	7 673,8	37,1
2004	64 461,7	23,7	15 288,1	11,6	7 464,6	12,1	7 823,5	76,3	49 173,7	21,1	13 616,0	18,8	12 094,1	36,4
2005	86 331,9	28,4	24 550,4	13,2	11 385,5	15,2	13 164,9	71,6	61 781,5	19,7	16 984,0	21,9	18 914,2	30,0
2004 dec.	64 461,7	23,7	15 288,1	11,6	7 464,6	12,1	7 823,5	76,3	49 173,7	21,1	13 616,0	18,8	12 094,1	36,4
2005 ian.	63 122,3	22,6	14 240,6	11,5	7 239,5	11,1	7 001,1	77,4	48 881,7	22,2	14 006,5	18,5	11 690,8	36,7
feb.	65 213,4	22,7	14 776,8	11,7	7 658,0	10,9	7 118,8	77,3	50 436,5	22,7	14 809,1	20,0	13 024,0	34,7
mar.	67 957,0	22,8	15 465,3	11,5	7 785,9	11,3	7 679,4	77,2	52 491,7	22,2	15 105,1	21,1	14 363,6	33,9
apr.	69 096,0	23,7	16 375,6	12,7	8 749,8	11,0	7 625,8	76,3	52 720,4	22,2	15 364,8	21,3	14 694,8	32,8
mai	71 965,6	23,8	17 145,6	12,1	8 689,2	11,8	8 456,5	76,2	54 819,9	21,4	15 405,4	20,5	14 763,7	34,3
iun.	74 200,3	24,9	18 495,0	12,9	9 581,5	12,0	8 913,5	75,1	55 705,3	20,8	15 457,4	20,1	14 882,8	34,2
iul.	74 079,9	25,9	19 161,6	13,2	9 790,4	12,7	9 371,2	74,1	54 918,3	21,1	15 666,6	20,3	15 046,7	32,7
aug.	76 744,8	26,7	20 455,5	13,0	9 984,5	13,6	10 471,1	73,3	56 289,2	20,7	15 867,9	20,9	16 026,1	31,8
sep.	80 151,9	26,2	20 964,3	12,9	10 341,2	13,3	10 623,1	73,8	59 187,6	20,2	16 176,7	21,7	17 422,3	31,9
oct.	81 098,1	26,3	21 288,8	12,6	10 257,6	13,6	11 031,2	73,7	59 809,3	20,0	16 193,4	21,2	17 155,9	32,6
nov.	81 401,9	26,0	21 132,5	12,7	10 348,4	13,2	10 784,1	74,0	60 269,4	20,0	16 305,4	21,8	17 762,6	32,2
dec.	86 331,9	28,4	24 550,4	13,2	11 385,5	15,2	13 164,9	71,6	61 781,5	19,7	16 984,0	21,9	18 914,2	30,0

## 5. Creditul intern, net

- mii RON; sfârșitul perioadei -

Perioada	TOTAL	NEGUVERNAMENTAL							
		Total	Credite în lei					Populație	Altele 1)
			Total	Credite pe termen scurt					
			Total	Agenți economici cu capital majoritar de stat	Agenți economici cu capital majoritar privat				
2000	11 288 553	7 500 711	3 041 084	2 519 351	306 488	2 058 241	107 957	46 665	
2001	14 324 473	11 825 443	4 753 332	3 990 446	377 479	3 293 992	284 857	34 119	
2002	20 022 117	17 962 641	6 672 880	5 042 406	616 368	3 821 270	560 258	44 509	
2003	30 122 550	30 287 938	13 504 042	7 296 444	752 747	5 499 715	937 901	106 081	
2004	36 518 663	41 762 355	16 386 677	8 191 448	535 671	6 388 031	870 109	397 637	
2005	54 663 633	60 672 757	27 910 640	12 127 936	442 582	10 155 644	1 361 459	168 252	
2004 dec.	36 518 663	41 762 355	16 386 677	8 191 448	535 671	6 388 031	870 109	397 637	
2005 ian.	35 795 391	41 329 882	16 581 970	8 509 251	483 680	6 667 171	983 797	374 603	
feb.	36 903 928	41 541 789	16 793 237	8 554 252	455 597	7 022 739	835 970	239 946	
mar.	39 000 212	43 296 601	17 121 221	8 800 746	405 074	7 209 076	1 026 699	159 897	
apr.	39 771 388	44 949 468	17 919 500	9 072 950	481 339	7 449 583	1 034 359	107 669	
mai	41 748 124	47 097 445	18 823 132	9 194 438	484 207	7 698 634	905 807	105 791	
iun.	41 460 415	48 956 432	19 543 143	9 302 893	484 492	7 750 631	945 049	122 722	
iul.	42 253 696	50 548 138	20 361 030	9 500 827	487 769	8 013 748	873 910	125 400	
aug.	44 112 546	52 352 388	21 269 428	9 714 426	458 979	8 139 106	983 176	133 166	
sep.	46 213 630	55 012 138	22 536 240	10 084 318	376 481	8 526 311	1 062 101	119 426	
oct.	46 699 728	57 485 573	24 206 022	10 912 707	400 961	9 172 198	1 200 492	139 055	
nov.	49 739 471	59 634 625	26 109 945	11 828 944	460 192	9 886 077	1 318 904	163 771	
dec.	54 663 633	60 672 757	27 910 640	12 127 936	442 582	10 155 644	1 361 459	168 252	

1) Includ și societățile de asigurare.

(continuare)

- mii RON; sfârșitul perioadei -

Perioada	NEGUVERNAMENTAL (continuare)									
	Credite în lei (continuare)									
	Credite pe termen mediu					Credite pe termen lung				
Total	Agenți economici cu capital majoritar de stat	Agenți economici cu capital majoritar privat	Populație	Altele 1)	Total	Agenți economici cu capital majoritar de stat	Agenți economici cu capital majoritar privat	Populație	Altele 1)	
2000	411 029	72 154	190 219	141 409	7 247	110 703	40	8 084	102 219	360
2001	631 692	54 900	287 087	252 551	37 153	131 194	-	6 875	124 165	155
2002	1 403 982	159 083	457 147	753 870	33 882	226 492	-	8 607	204 317	13 568
2003	5 734 956	607 505	927 023	4 053 198	147 230	472 642	33 574	95 901	314 841	28 326
2004	7 412 123	756 311	1 309 031	5 221 869	124 913	783 106	151 964	236 057	329 827	65 258
2005	10 553 987	443 696	2 578 524	7 273 778	257 990	5 228 718	838 386	677 975	3 312 919	399 438
2004 dec.	7 412 123	756 311	1 309 031	5 221 869	124 913	783 106	151 964	236 057	329 827	65 258
2005 ian.	7 252 691	632 282	1 353 373	5 140 938	126 097	820 029	162 784	257 089	335 149	65 006
feb.	7 401 506	624 854	1 388 899	5 274 344	113 409	837 479	167 737	264 020	339 515	66 206
mar.	7 389 698	615 156	1 471 459	5 192 967	110 117	930 777	171 078	272 268	422 704	64 727
apr.	7 640 338	605 130	1 584 123	5 302 141	148 943	1 206 212	176 414	292 062	671 029	66 707
mai	8 122 905	593 068	1 742 836	5 647 517	139 484	1 505 788	185 160	321 434	928 183	71 011
iun.	8 403 264	581 040	1 830 374	5 883 314	108 537	1 836 986	192 524	359 481	1 208 455	76 526
iul.	8 334 196	185 703	1 857 282	6 173 306	117 905	2 526 007	630 403	374 244	1 433 542	87 818
aug.	8 729 570	151 015	1 981 822	6 465 748	130 985	2 825 431	670 221	391 137	1 648 249	115 824
sep.	9 278 893	402 008	2 039 568	6 699 102	138 216	3 173 028	722 509	444 001	1 847 156	159 362
oct.	9 661 284	430 327	2 147 073	6 918 776	165 108	3 632 031	759 530	501 946	2 147 995	222 560
nov.	9 981 041	429 717	2 288 922	7 067 066	195 336	4 299 959	773 342	555 537	2 680 563	290 517
dec.	10 553 987	443 696	2 578 524	7 273 778	257 990	5 228 718	838 386	677 975	3 312 919	399 438

1) Includ și societățile de asigurare.

## 5. Creditul intern, net

(continuare)

- mii RON; sfârșitul perioadei -

Perioada	NEGUVERNAMENTAL (continuare)										
	Credite în valută (interne)										
	Total	Credite pe termen scurt					Credite pe termen mediu				
Total		Agenți economici cu capital majoritar de stat	Agenți economici cu capital majoritar privat	Populație	Altele 1)	Total	Agenți economici cu capital majoritar de stat	Agenți economici cu capital majoritar privat	Populație	Altele 1)	
2000	4 459 627	2 862 078	494 578	2 221 598	6 999	138 902	1 068 300	149 381	831 330	58 769	28 820
2001	7 072 111	4 396 256	860 106	3 361 005	22 288	152 857	1 836 883	232 039	1 444 907	65 676	94 262
2002	11 289 761	6 849 999	908 388	5 568 218	67 671	305 722	3 301 241	630 984	2 261 409	172 725	236 123
2003	16 783 896	7 702 560	537 585	6 626 927	33 967	504 080	5 823 626	658 069	3 768 373	679 131	718 053
2004	25 375 678	9 667 855	441 713	8 322 440	325 240	578 463	9 923 519	834 196	6 175 774	1 742 810	1 170 739
2005	32 762 116	10 594 795	327 567	8 909 127	870 084	488 017	11 730 986	641 180	6 743 712	2 803 837	1 542 257
2004 dec.	25 375 678	9 667 855	441 713	8 322 440	325 240	578 463	9 923 519	834 196	6 175 774	1 742 810	1 170 739
2005 ian.	24 747 912	9 334 175	438 926	8 039 791	322 152	533 306	9 669 959	809 556	6 006 765	1 767 156	1 086 481
feb.	24 748 552	9 300 594	392 786	8 044 060	352 473	511 275	9 590 976	779 298	5 847 099	1 869 680	1 094 899
mar.	26 175 380	9 618 197	341 173	8 371 659	403 455	501 910	10 079 970	690 709	6 165 447	2 094 058	1 129 756
apr.	27 029 968	9 834 003	327 999	8 525 637	454 209	526 158	10 266 532	683 319	6 229 040	2 150 053	1 204 121
mai	28 274 314	10 224 549	343 992	8 708 319	539 161	633 077	10 270 169	648 391	6 092 317	2 234 457	1 295 006
iun.	29 413 289	10 412 761	341 813	8 773 206	663 424	634 317	10 532 980	707 509	6 134 118	2 306 698	1 384 655
iul.	30 187 107	10 674 455	369 108	9 079 946	582 291	643 110	10 782 190	697 907	6 069 876	2 654 233	1 360 174
aug.	31 082 960	10 797 586	329 159	9 216 828	674 805	576 794	10 928 246	671 284	6 079 545	2 787 143	1 390 274
sep.	32 475 898	11 116 349	325 217	9 401 832	825 144	564 156	11 372 309	670 171	6 331 156	2 933 921	1 437 060
oct.	33 279 551	10 824 536	295 856	9 145 656	785 441	597 583	11 816 728	672 863	6 639 272	2 968 397	1 536 197
nov.	33 524 680	10 868 763	241 867	9 227 446	855 251	544 199	11 672 979	639 210	6 673 120	2 851 601	1 509 048
dec.	32 762 116	10 594 795	327 567	8 909 127	870 084	488 017	11 730 986	641 180	6 743 712	2 803 837	1 542 257

1) Includ și societățile de asigurare.

(continuare)

- mii RON; sfârșitul perioadei -

Perioada	NEGUVERNAMENTAL (continuare)					GUVERNAMENTAL, NET					
	Credite în valută (interne)					Total	<i>din care:</i>				
	Credite pe termen lung						Certificate de trezorerie	Alte credite guvernamentale	Obligațiuni în valută	Contul general al Trezoreriei statului	Alte titluri de stat
Total	Agenți economici cu capital majoritar de stat	Agenți economici cu capital majoritar privat	Populație	Altele 1)							
2000	529 250	62 762	452 915	8 611	4 962	<b>3 787 842</b>	1 904 184	18 685	275 772	-101 564	2 590 789
2001	838 972	138 773	630 240	49 463	20 495	<b>2 499 028</b>	2 136 303	31 793	1 175 792	-431 385	1 297 010
2002	1 138 522	102 058	508 315	330 941	197 209	<b>2 059 475</b>	2 449 036	62 170	1 147 980	-684 154	865 189
2003	3 257 709	346 490	1 024 753	1 482 164	404 301	<b>-165 388</b>	742 927	492 000	839 577	-641 035	822 394
2004	5 784 304	352 511	1 466 846	3 384 374	580 573	<b>-5 243 691</b>	570 475	473 509	633 033	-2 457 384	523 827
2005	10 436 336	378 593	3 488 719	5 748 728	820 295	<b>-6 009 123</b>	5 704	557 670	429 102	-1 570 029	1 536 509
2004 dec.	5 784 304	352 511	1 466 846	3 384 374	580 573	<b>-5 243 691</b>	570 475	473 509	633 033	-2 457 384	523 827
2005 ian.	5 743 778	349 832	1 459 304	3 384 092	550 550	<b>-5 534 491</b>	384 769	480 197	645 507	-3 005 315	429 102
feb.	5 856 983	334 263	1 485 852	3 497 839	539 029	<b>-4 637 860</b>	370 852	542 160	481 026	-2 070 572	397 645
mar.	6 477 213	453 089	1 574 701	3 913 251	536 171	<b>-4 296 389</b>	278 560	666 043	312 879	-1 467 981	282 257
apr.	6 929 433	448 666	1 759 836	4 192 846	528 084	<b>-5 178 079</b>	288 973	648 665	293 640	-2 539 544	704 456
mai	7 779 595	464 006	2 243 805	4 572 051	499 733	<b>-5 349 321</b>	286 858	595 263	362 304	-2 630 014	731 248
iun.	8 467 548	422 575	2 438 861	5 054 145	551 968	<b>-7 496 017</b>	149 539	636 724	374 276	-2 289 185	811 638
iul.	8 730 462	421 946	2 578 426	5 167 767	562 323	<b>-8 294 442</b>	41 744	441 290	357 053	-2 867 358	826 852
aug.	9 357 128	433 325	2 719 894	5 530 894	673 016	<b>-8 239 842</b>	22 711	471 599	423 963	-3 372 702	1 198 343
sep.	9 987 241	442 920	2 813 790	6 004 408	726 123	<b>-8 798 508</b>	44 678	493 597	426 804	-4 086 759	1 498 635
oct.	10 638 287	469 358	3 071 045	6 346 353	751 530	<b>-10 785 845</b>	50 248	507 979	417 651	-5 816 425	1 603 937
nov.	10 982 938	475 768	3 240 003	6 513 460	753 707	<b>-9 895 154</b>	50 153	515 320	416 227	-5 648 796	1 598 445
dec.	10 436 336	378 593	3 488 719	5 748 728	820 295	<b>-6 009 123</b>	5 704	557 670	429 102	-1 570 029	1 536 509

1) Includ și societățile de asigurare.

## 6. Indicatori ai pieței monetare

Perioada	Operațiuni interbancare						Titluri de stat (emisiuni noi și reînnoite)							
	Stoc		Tranzacții		BUBID 1 săptămână	BUBOR 1 săptămână	CertIFICATE de trezorerie cu discount		Obligațiuni de tezaur cu dobândă		Obligațiuni de stat cu dobândă			
	medie zilnică (mil. RON)	rata medie a dobânzii (% p.a.)	medie zilnică (mil. RON)	rata medie a dobânzii (% p.a.)	rata medie a dobânzii (% p.a.)		valoare nominală (mil. RON)	randament mediu (% p.a.)	valoare nominală (mil. USD)	rata medie a dobânzii (% p.a.)	valoare nominală (mil. RON)		rata medie a dobânzii (% p.a.)	
										1)	2)	1)	2)*	
2004 dec.	10 769,1	17,6	1 046,7	17,3	16,4	17,8	–	x	–	x	50,0	5,1	11,49	4,00
2005 ian.	13 614,3	16,4	1 153,5	14,9	13,6	16,3	–	x	–	x	–	–	x	x
feb.	15 304,0	13,0	1 341,7	10,0	8,5	13,0	–	x	1,5	5,00	160,0	10,0	8,27	2,00
mar.	17 233,6	9,5	1 271,6	7,4	5,7	9,1	50,7	6,8	–	x	189,9	–	6,92	x
apr.	16 665,8	8,0	1 139,6	7,1	5,7	7,9	–	x	0,7	5,00	760,1	–	7,35	x
mai	15 866,9	7,9	1 063,6	7,7	6,7	8,2	–	x	1,8	5,00	540,4	–	7,83	x
iun.	17 085,9	8,0	1 155,7	7,8	6,9	8,1	50,0	7,1	–	x	355,1	–	7,54	x
iul.	15 616,9	8,0	1 242,4	7,7	7,1	8,0	–	x	–	x	399,3	–	7,86	x
aug.	14 723,4	8,0	975,5	7,4	5,3	7,5	–	x	–	x	300,0	–	7,52	x
sep.	8 264,0	8,2	363,4	5,5	2,8	5,9	50,0	5,4	–	x	100,0	–	6,47	x
oct.	5 994,7	7,1	435,4	4,3	0,9	3,5	–	x	–	x	–	–	x	x
nov.	8 382,3	6,9	1 214,1	4,7	2,1	4,9	–	x	–	x	–	–	x	x
dec.	7 715,3	7,0	1 382,1	5,1	4,1	7,0	–	x	–	x	–	–	x	x
2006 ian.	10 975,1	7,2	1 319,2	5,8	4,3	6,8	–	x	–	x	–	–	x	x

1) Obligațiuni cu dobândă; 2) Obligațiuni cu dobândă indexabilă; \*) Marja adjudecată pentru obligațiunile de stat indexabile.

7. Ratele medii ale dobânzilor practicate de instituțiile de credit  
(pentru operațiunile în RON)\*

- procente pe an -

Perioada	Dobânzi active			Dobânzi pasive		
	medii	pentru creditele acordate clienților nebancari neguvernamentali	pentru operațiunile interbancare (inclusiv relațiile cu BNR)	medii	pentru depozitele atrase de la clienții nebancari neguvernamentali	pentru operațiunile interbancare (inclusiv relațiile cu BNR)
2000	46,23	53,21	31,00	32,95	32,44	36,00
2001	38,83	45,74	29,14	26,69	26,16	32,59
2002	28,80	36,65	21,76	18,84	18,39	22,69
2003	20,36	26,19	15,04	11,03	10,78	16,84
2004	20,40	25,81	15,11	11,69	11,34	18,04
2005	11,98	19,19	6,55	6,29	6,22	7,585
2004 dec.	18,77	24,74	13,57	11,37	11,03	16,87
2005 ian.	17,98	24,44	13,06	10,85	10,75	14,52
feb.	14,76	22,32	9,71	9,23	9,36	9,64
mar.	13,84	22,51	8,40	8,62	8,63	7,85
apr.	12,49	21,17	7,14	6,96	6,95	7,43
mai	12,26	20,50	6,71	6,38	6,32	7,89
iun.	11,94	19,60	6,47	5,97	5,90	7,56
iul.	12,01	19,49	6,63	5,92	5,85	7,57
aug.	11,53	18,79	6,08	5,79	5,68	7,61
sep.	10,25	17,78	4,65	5,33	5,18	7,06
oct.	9,53	17,03	3,39	4,48	4,35	6,26
nov.	9,67	15,86	4,09	4,17	4,00	5,65
dec.	10,01	15,72	4,19	4,42	4,23	6,38

\*) Bănci persoane juridice române, sucursalele din România ale băncilor persoane juridice străine și Casa Centrală a Cooperativelor de Credit CREDITCOOP (începând cu luna mai 2003), societăți de economisire și creditare în sistem colectiv (case de economii) pentru domeniul locativ.

Notă: Începând cu luna mai 2003, ratele dobânzilor se calculează pentru activele curente, respectiv pentru obligațiile bilanțiere (Norma BNR nr.2/21.02.2003).

**8. Ratele medii ale dobânzilor practicate de instituțiile de credit****pentru activele bilanțiere curente în RON**

- procente pe an -

	total	<=1L	1-3L	3-6L	6-12L	1-5A	>5A	total	<=1L	1-3L	3-6L	6-12L	1-5A	>5A
sector bancar								sector guvernamental						
2004 dec.	<b>13,6</b>	12,7	18,7	20,0	23,4	21,2	x	<b>16,5</b>	16,7	17,0	16,9	15,9	16,5	19,3
2005 ian.	<b>13,1</b>	11,9	17,1	18,9	23,2	20,8	x	<b>17,4</b>	16,1	17,0	18,4	17,8	16,4	20,3
feb.	<b>9,7</b>	8,9	13,9	16,8	23,1	15,9	x	<b>15,1</b>	15,1	17,2	14,4	15,7	14,7	16,1
mar.	<b>8,4</b>	7,7	10,3	16,1	23,0	17,3	x	<b>16,0</b>	16,9	16,5	17,3	16,1	15,6	15,9
apr.	<b>7,1</b>	6,3	9,3	16,3	22,1	16,6	x	<b>13,3</b>	14,4	8,3	16,7	13,8	13,4	13,1
mai	<b>6,7</b>	6,1	9,3	15,7	21,0	14,9	x	<b>12,7</b>	12,4	8,0	17,4	12,1	13,0	13,3
iun.	<b>6,5</b>	5,9	8,2	13,5	18,7	10,1	x	<b>12,0</b>	9,2	8,9	17,3	11,2	12,7	12,7
iul.	<b>6,6</b>	6,1	8,2	13,2	18,7	9,7	x	<b>12,0</b>	17,3	15,3	15,9	14,0	11,4	12,2
aug.	<b>6,1</b>	5,6	8,1	14,6	18,4	9,3	x	<b>10,8</b>	13,8	18,4	14,9	14,9	10,0	11,8
sep.	<b>4,6</b>	4,2	7,2	18,6	18,4	9,1	x	<b>9,9</b>	13,8	13,2	11,8	13,3	9,3	11,0
oct.	<b>3,4</b>	2,8	6,3	18,4	18,4	9,4	x	<b>9,5</b>	19,7	11,4	11,2	12,3	9,0	9,9
nov.	<b>4,1</b>	3,6	5,8	18,5	14,2	8,5	x	<b>8,9</b>	18,3	10,0	10,5	10,3	8,8	8,6
dec.	<b>4,2</b>	3,7	5,2	8,2	8,5	7,3	6,5	<b>9,3</b>	18,7	12,1	10,8	12,0	9,0	9,0
persoane fizice								persoane juridice						
2004 dec.	<b>26,9</b>	25,9	24,3	27,4	28,3	27,3	22,7	<b>23,3</b>	22,9	24,9	23,5	23,7	22,6	22,8
2005 ian.	<b>26,5</b>	23,7	24,7	27,3	27,6	27,0	22,6	<b>23,1</b>	22,1	24,7	23,0	23,6	22,4	22,5
feb.	<b>24,6</b>	22,5	23,0	25,2	24,7	25,1	20,5	<b>20,8</b>	20,4	22,3	20,6	21,4	20,0	20,1
mar.	<b>24,6</b>	21,7	22,9	25,7	25,9	25,2	19,8	<b>21,1</b>	18,2	23,0	21,6	21,7	20,9	21,3
apr.	<b>23,7</b>	21,6	20,9	23,8	24,7	24,3	19,1	<b>19,5</b>	16,9	19,9	20,4	20,2	18,9	20,1
mai	<b>22,8</b>	21,8	21,1	23,7	24,2	23,6	18,1	<b>18,9</b>	16,1	19,8	20,4	19,0	19,1	19,5
iun.	<b>22,1</b>	21,3	19,2	24,4	23,1	23,0	17,6	<b>17,9</b>	15,9	19,6	19,1	17,8	18,0	18,3
iul.	<b>21,6</b>	20,7	19,5	22,3	23,3	22,6	17,3	<b>17,9</b>	16,1	19,5	19,1	17,7	18,7	15,6
aug.	<b>21,2</b>	20,3	19,1	20,9	23,0	22,2	17,3	<b>17,0</b>	15,5	19,2	18,4	17,2	17,5	14,3
sep.	<b>20,2</b>	19,6	16,5	18,9	21,9	21,2	16,9	<b>15,9</b>	14,7	17,8	17,0	15,9	16,4	13,6
oct.	<b>19,4</b>	18,6	7,5	18,2	21,3	20,5	16,4	<b>15,1</b>	14,9	17,0	16,0	14,9	15,7	13,8
nov.	<b>18,6</b>	18,3	7,2	11,4	20,5	19,6	15,6	<b>13,8</b>	13,5	15,6	13,2	13,6	14,3	12,9
dec.	<b>18,0</b>	18,1	8,8	10,9	20,2	19,3	15,0	<b>13,9</b>	13,2	15,2	13,7	13,7	14,6	13,1

**pentru obligațiile bilanțiere în RON (la termen)**

- procente pe an -

	total	<=1L	1-3L	3-6L	6-12L	1-5A	>5A	total	<=1L	1-3L	3-6L	6-12L	1-5A	>5A
sector bancar								sector guvernamental						
2004 dec.	<b>17,9</b>	17,4	17,9	19,0	16,3	21,3	x	<b>16,3</b>	13,1	14,0	15,8	14,2	16,3	2,0
2005 ian.	<b>15,3</b>	14,5	15,6	18,3	x	21,1	x	<b>15,4</b>	14,8	17,1	16,6	13,0	14,8	2,0
feb.	<b>10,2</b>	9,5	10,3	15,9	x	17,0	x	<b>11,3</b>	8,4	14,7	15,2	7,8	10,3	2,0
mar.	<b>8,3</b>	6,2	9,4	16,5	x	17,2	x	<b>10,0</b>	7,9	13,9	14,0	10,3	8,6	2,0
apr.	<b>7,4</b>	6,1	7,6	16,0	x	15,6	x	<b>6,9</b>	8,0	6,9	10,6	10,0	6,8	2,0
mai	<b>7,5</b>	7,3	7,1	16,0	23,6	11,9	x	<b>6,9</b>	6,2	8,2	10,0	10,4	6,5	2,0
iun.	<b>7,4</b>	7,3	7,2	17,0	x	9,6	x	<b>7,0</b>	6,4	7,7	9,7	10,0	6,8	2,0
iul.	<b>7,5</b>	7,1	7,7	17,5	x	9,8	x	<b>7,2</b>	6,7	7,9	8,2	10,3	7,0	2,0
aug.	<b>7,7</b>	6,6	7,5	17,1	x	9,2	x	<b>7,0</b>	6,3	7,9	8,1	11,3	6,7	2,0
sep.	<b>7,6</b>	4,1	6,1	12,6	x	8,7	x	<b>6,7</b>	5,6	7,5	7,6	10,8	6,6	2,0
oct.	<b>6,7</b>	1,7	3,6	12,8	x	9,0	x	<b>5,6</b>	4,3	5,4	6,5	10,1	5,7	2,0
nov.	<b>6,4</b>	3,0	3,5	10,9	7,8	8,7	x	<b>5,6</b>	4,1	4,0	6,2	4,3	5,8	2,0
dec.	<b>6,9</b>	5,0	4,5	11,1	6,8	8,9	x	<b>5,7</b>	4,2	4,0	4,3	4,9	5,9	2,0
persoane fizice								persoane juridice						
2004 dec.	<b>14,6</b>	14,4	14,7	15,8	14,4	15,7	3,1	<b>14,1</b>	13,7	14,8	15,7	15,2	14,1	17,3
2005 ian.	<b>14,1</b>	13,9	14,4	15,6	13,3	15,1	3,1	<b>12,9</b>	12,2	14,1	15,1	15,0	14,3	17,3
feb.	<b>12,3</b>	11,9	12,8	13,8	12,2	13,4	2,8	<b>10,6</b>	9,5	12,2	12,7	13,3	12,3	17,3
mar.	<b>11,5</b>	10,9	11,9	14,0	11,5	12,4	3,1	<b>9,6</b>	8,5	10,8	12,3	12,9	11,9	14,6
apr.	<b>9,2</b>	8,2	9,7	12,1	9,9	10,7	3,0	<b>8,1</b>	6,8	8,8	11,3	11,5	11,4	12,8
mai	<b>8,2</b>	7,3	8,1	11,2	9,2	9,9	3,0	<b>7,5</b>	6,6	7,3	10,1	11,3	10,4	9,6
iun.	<b>7,8</b>	7,0	7,5	10,4	8,7	9,8	3,0	<b>7,1</b>	6,3	7,0	9,4	10,7	9,7	9,6
iul.	<b>7,7</b>	7,2	7,0	9,9	8,7	10,0	3,0	<b>7,2</b>	6,5	7,1	8,5	10,5	10,3	9,5
aug.	<b>7,7</b>	7,1	7,4	9,2	8,5	10,0	3,0	<b>6,8</b>	6,0	7,0	7,7	10,1	9,6	9,5
sep.	<b>7,3</b>	6,7	7,0	8,3	8,1	9,6	3,0	<b>6,0</b>	5,3	6,5	7,1	9,5	9,3	8,6
oct.	<b>6,5</b>	5,7	6,2	7,5	7,8	9,4	3,0	<b>4,8</b>	3,7	5,6	6,8	9,2	9,3	7,9
nov.	<b>6,0</b>	5,3	5,6	6,7	7,1	9,0	3,0	<b>4,4</b>	3,5	4,8	6,3	8,7	9,0	6,5
dec.	<b>6,1</b>	5,5	5,4	6,7	7,2	9,1	3,0	<b>5,2</b>	4,4	5,3	6,1	8,9	9,5	6,3

Legendă: <=1L= pentru operațiuni sub 1 lună, 1-3L= pentru operațiuni între 1-3 luni, 3-6L= pentru operațiuni între 3-6 luni, 6-12L= pentru operațiuni între 6-12 luni, 1-5A= pentru operațiuni între 1-5 ani, >5A= pentru operațiuni peste 5 ani; total= rata medie a dobânzii

Notă: Începând cu luna mai 2003, ratele dobânzilor se calculează conform Normei BNR nr. 2/21.02.2003.

## 8. Ratele medii ale dobânzilor practicate de instituțiile de credit

**pentru activele bilanțiere curente în euro** - procente pe an -

	total	<=1L	1-3L	3-6L	6-12L	1-5A	>5A	total	<=1L	1-3L	3-6L	6-12L	1-5A	>5A
	sector bancar							sector guvernamental						
2004 dec.	2,0	1,9	2,4	2,8	3,4	4,9	2,6	5,9	18,1	x	x	2,2	6,7	5,2
2005 ian.	1,9	1,8	2,3	2,7	3,4	4,9	2,6	5,2	13,9	x	x	2,2	6,5	5,2
feb.	1,4	1,3	2,5	2,5	3,0	4,8	2,4	5,1	17,9	x	x	2,0	5,8	4,5
mar.	1,8	1,6	2,9	2,7	10,2	5,0	2,6	5,8	0,2	x	x	x	6,5	5,0
apr.	1,6	1,3	2,7	3,3	5,2	5,3	2,5	5,4	5,7	x	x	x	6,2	4,6
mai	1,2	1,1	3,1	3,1	5,2	5,0	2,6	6,0	18,6	x	x	x	7,0	5,1
iun.	1,5	1,3	3,1	2,5	3,2	5,0	2,5	4,5	8,6	x	x	2,1	5,1	4,9
iul.	1,3	1,2	3,0	2,7	3,5	5,4	2,6	3,7	1,2	x	x	2,2	4,0	5,3
aug.	1,1	1,0	3,1	3,3	3,0	5,0	2,6	4,1	12,6	x	x	2,1	4,3	5,9
sep.	1,1	1,1	2,1	2,9	2,8	4,9	2,5	6,7	8,9	4,2	5,0	x	7,4	5,8
oct.	1,2	1,1	2,7	3,0	2,6	4,5	2,6	7,0	9,3	4,5	x	x	7,6	6,0
nov.	1,2	1,1	2,9	2,9	2,7	5,0	2,5	6,0	9,1	4,4	x	x	6,9	5,0
dec.	1,3	1,3	2,5	3,0	3,0	5,8	2,9	6,2	9,6	4,5	x	x	6,2	6,2
	persoane fizice							persoane juridice						
2004 dec.	10,3	8,8	11,0	9,9	8,6	11,6	9,5	7,0	6,7	6,1	6,5	6,2	7,4	6,8
2005 ian.	10,2	9,0	10,3	8,2	8,7	11,4	9,5	6,9	6,9	5,8	6,7	6,0	7,4	6,8
feb.	9,8	8,1	7,7	8,0	8,0	10,9	9,1	6,5	6,8	5,0	6,1	5,6	7,0	6,6
mar.	10,2	9,4	8,5	8,8	8,5	11,3	9,6	6,9	6,9	5,6	6,6	6,1	7,5	7,0
apr.	9,9	7,7	7,7	7,9	8,3	11,0	9,3	6,7	6,6	5,4	6,4	5,9	7,2	6,9
mai	10,0	8,2	8,8	8,7	7,9	10,9	9,5	6,9	6,9	5,5	6,5	6,1	7,3	7,1
iun.	9,8	7,4	9,6	8,4	7,6	10,7	9,3	6,7	7,0	5,1	5,9	5,9	7,1	6,9
iul.	9,9	7,2	9,2	8,6	7,7	10,8	9,5	6,8	7,4	4,9	6,1	5,9	7,3	7,1
aug.	9,8	7,6	9,3	8,6	7,9	10,7	9,5	6,9	7,5	5,3	5,8	6,0	7,3	7,1
sep.	9,6	7,0	9,5	8,3	7,6	10,5	9,3	6,8	8,1	5,4	5,5	5,8	7,0	6,8
oct.	9,8	6,8	8,9	8,6	7,7	10,6	9,5	6,8	7,6	5,0	5,9	5,9	7,1	7,0
nov.	9,6	6,1	7,1	7,3	7,7	10,5	9,3	6,6	7,4	5,1	5,3	5,8	6,9	6,7
dec.	9,8	9,2	4,4	8,2	7,8	10,7	9,5	6,9	8,2	5,2	5,5	5,9	7,1	6,7

**pentru obligațiile bilanțiere în euro (la termen)** - procente pe an -

	total	<=1L	1-3L	3-6L	6-12L	1-5A	>5A	total	<=1L	1-3L	3-6L	6-12L	1-5A	>5A
	sector bancar							sector guvernamental						
2004 dec.	3,4	2,5	2,8	2,7	3,8	3,2	4,2	1,5	1,5	1,4	2,6	x	x	x
2005 ian.	3,3	2,5	2,5	2,7	3,6	3,2	4,1	1,3	1,3	1,3	2,6	3,6	x	x
feb.	3,0	2,3	2,4	2,3	3,3	2,9	3,6	1,4	1,4	1,5	2,1	x	x	x
mar.	3,2	2,5	2,5	2,5	3,6	3,0	3,8	1,5	1,5	1,7	2,3	3,6	x	x
apr.	3,1	2,5	2,5	2,4	3,5	2,9	3,7	1,5	1,6	1,4	1,5	3,5	x	x
mai	3,2	2,5	2,7	2,6	3,6	3,0	3,8	1,5	1,6	1,4	1,5	3,6	x	x
iun.	3,2	2,5	2,7	2,8	3,9	2,9	3,8	1,5	1,6	1,4	1,4	3,5	x	x
iul.	3,1	2,2	3,4	2,9	3,5	3,0	3,5	1,6	1,5	1,6	1,6	3,6	x	x
aug.	3,2	2,3	2,5	2,6	3,9	2,9	4,1	1,5	1,5	1,5	1,5	3,6	x	x
sep.	2,9	2,3	2,4	2,7	3,5	2,9	3,4	2,0	1,4	1,4	1,4	3,5	3,2	x
oct.	3,0	2,4	2,4	2,5	3,6	3,0	3,5	2,1	1,5	1,5	1,4	3,6	3,3	x
nov.	2,9	2,3	2,4	2,5	3,4	2,9	3,4	2,0	1,4	1,5	1,4	3,5	3,3	x
dec.	3,1	2,7	2,6	2,4	3,6	3,0	3,4	2,1	1,7	1,6	1,8	3,6	3,3	x
	persoane fizice							persoane juridice						
2004 dec.	2,9	2,4	2,8	3,2	3,3	3,4	x	2,3	1,9	2,2	2,9	3,9	4,2	3,2
2005 ian.	2,8	2,4	2,8	3,2	3,3	3,3	x	2,2	2,0	2,2	2,8	3,9	4,3	3,4
feb.	2,6	2,2	2,6	2,9	3,0	3,1	x	2,1	1,9	2,1	2,7	3,5	4,2	3,0
mar.	2,8	2,3	2,8	3,2	3,3	3,4	x	2,3	2,0	2,2	2,7	4,0	3,6	3,5
apr.	2,7	2,3	2,7	3,1	3,2	3,3	x	2,3	2,0	2,3	2,7	3,9	3,3	3,4
mai	2,8	2,3	2,8	3,2	3,3	3,3	x	2,4	2,0	2,3	2,7	3,7	3,4	3,7
iun.	2,8	2,3	2,7	3,1	3,2	3,3	x	2,4	2,1	2,2	2,6	3,4	3,3	3,6
iul.	2,8	2,3	2,8	3,2	3,3	3,3	x	2,4	2,1	2,4	2,7	3,8	3,3	3,7
aug.	2,9	2,4	2,8	3,2	3,3	3,3	x	2,5	2,2	2,4	2,7	3,8	3,3	3,9
sep.	2,8	2,3	2,7	3,1	3,3	3,3	x	2,5	2,2	2,6	2,7	3,6	3,2	3,8
oct.	2,9	2,4	2,8	3,2	3,4	3,3	x	2,5	2,2	2,5	2,8	3,9	3,3	3,9
nov.	2,8	2,3	2,7	3,2	3,3	3,3	x	2,5	2,2	2,4	2,7	2,6	3,2	3,7
dec.	2,9	2,4	2,8	3,3	3,4	3,3	x	2,9	2,3	2,5	2,9	3,9	3,6	3,9

Legendă: <=1L=pentru operațiuni sub 1 lună, 1-3L=pentru operațiuni între 1-3 luni, 3-6L=pentru operațiuni între 3-6 luni, 6-12L=pentru operațiuni între 6-12 luni, 1-5A=pentru operațiuni între 1-5 ani, >5A=pentru operațiuni peste 5 ani; total=rata medie a dobânzii

Notă: Începând cu luna mai 2003, ratele dobânzilor se calculează conform Normei BNR nr. 2/21.02.2003.

## 8. Ratele medii ale dobânzilor practicate de instituțiile de credit

pentru activele bilanțiere curente în dolari SUA													- procente pe an -	
total	<=1L	1-3L	3-6L	6-12L	1-5A	>5A	total	<=1L	1-3L	3-6L	6-12L	1-5A	>5A	
sector bancar							sector guvernamental							
2004 dec.	1,0	0,9	3,7	3,6	4,0	4,1	2,5	5,3	18,2	x	6,6	4,1	5,4	4,5
2005 ian.	1,2	1,1	3,6	3,6	4,5	4,2	3,1	5,7	18,1	x	7,0	4,5	5,9	4,9
feb.	1,0	1,0	3,5	3,3	4,2	8,6	3,2	5,2	16,1	x	7,0	4,4	5,4	4,3
mar.	1,3	1,2	3,4	3,8	4,8	8,9	3,5	5,7	6,6	x	7,7	4,5	5,9	4,8
apr.	1,2	1,1	2,9	3,9	4,9	7,8	3,4	5,4	4,5	x	x	4,7	5,7	4,7
mai	1,3	1,1	3,0	4,1	5,0	7,9	3,5	5,5	4,7	x	x	4,9	6,0	5,2
iun.	1,4	1,3	3,4	3,9	4,9	8,1	3,4	5,6	7,5	x	x	4,8	6,1	5,3
iul.	2,0	2,0	4,8	4,0	5,0	4,4	4,4	6,0	9,3	5,0	x	5,1	6,8	5,9
aug.	1,6	1,5	4,5	4,5	5,1	4,4	4,5	6,1	x	x	4,6	5,1	6,8	6,1
sep.	1,5	1,4	4,2	4,5	5,0	4,3	4,4	5,8	10,2	x	x	4,9	6,8	5,9
oct.	1,7	1,6	4,2	4,8	5,3	4,4	4,5	6,0	9,2	x	x	5,1	7,0	6,1
nov.	1,8	1,8	3,9	4,8	5,6	4,4	4,4	5,9	8,5	x	x	4,9	6,9	5,9
dec.	1,8	1,7	4,4	5,5	5,8	5,9	4,5	6,2	9,7	x	x	5,1	7,3	6,3
persoane fizice							persoane juridice							
2004 dec.	9,7	8,1	5,1	10,4	9,3	10,9	9,4	6,2	5,9	5,4	6,0	5,7	6,5	6,7
2005 ian.	9,9	8,1	4,7	10,1	9,0	10,9	9,7	6,3	6,1	5,3	5,9	5,9	6,7	6,7
feb.	9,6	8,2	4,9	9,1	8,4	10,2	9,4	6,1	6,1	5,1	5,7	5,7	6,3	6,4
mar.	10,1	8,3	5,7	9,8	8,9	11,1	9,8	6,6	6,3	5,5	6,0	6,2	7,0	7,0
apr.	9,8	7,8	5,7	9,6	8,5	10,8	9,6	6,5	6,4	5,4	6,0	6,2	6,9	6,9
mai	10,0	8,6	5,8	9,6	9,0	11,0	9,7	6,9	7,0	5,6	6,4	6,5	7,2	7,0
iun.	9,8	8,4	6,3	8,6	7,4	10,8	9,6	6,8	7,1	5,4	6,1	6,3	7,0	6,9
iul.	10,2	8,0	9,5	9,2	7,4	11,1	10,1	7,1	7,8	5,4	6,7	6,6	7,4	7,0
aug.	10,4	8,1	10,1	9,1	7,5	11,1	10,2	7,2	8,1	5,3	7,0	6,7	7,5	7,0
sep.	10,1	8,0	6,3	7,2	7,4	10,9	9,9	7,2	8,3	5,4	6,7	6,6	7,5	6,9
oct.	10,3	9,9	5,8	10,2	7,7	11,1	10,1	7,3	7,8	6,0	7,0	6,7	7,7	7,2
nov.	10,1	9,6	9,9	7,1	7,4	10,8	10,0	7,2	7,6	6,4	6,2	6,8	7,6	7,1
dec.	10,3	9,6	9,9	7,6	7,6	11,1	10,2	7,4	7,2	5,9	7,3	7,3	7,9	7,5

pentru obligațiile bilanțiere în dolari SUA (la termen)													- procente pe an -	
total	<=1L	1-3L	3-6L	6-12L	1-5A	>5A	total	<=1L	1-3L	3-6L	6-12L	1-5A	>5A	
sector bancar							sector guvernamental							
2004 dec.	3,5	2,6	2,6	2,5	2,6	3,8	4,3	2,7	1,6	2,6	x	x	x	2,7
2005 ian.	3,6	2,6	2,8	2,6	2,8	3,9	4,5	2,8	3,3	2,5	2,6	3,1	3,9	2,7
feb.	3,5	2,6	2,6	2,5	2,8	3,9	4,1	2,6	2,9	2,3	2,3	2,8	3,5	2,6
mar.	3,9	3,2	2,9	2,7	3,9	4,2	4,5	2,8	3,3	2,6	2,6	3,1	3,9	2,6
apr.	3,8	3,1	3,4	2,6	4,0	3,8	4,4	3,3	3,1	2,5	2,5	3,0	3,8	3,6
mai	4,0	3,3	3,5	3,3	4,4	4,0	4,7	3,5	3,2	2,4	2,7	3,1	3,9	4,1
iun.	4,1	3,3	3,3	3,8	4,5	4,0	4,6	3,3	3,1	2,2	2,7	3,7	3,8	3,7
iul.	4,2	3,5	3,4	3,6	4,6	4,1	4,9	4,2	3,0	2,5	2,5	3,8	3,9	5,6
aug.	4,5	3,9	3,8	3,7	4,7	4,4	5,3	3,3	3,8	2,7	2,3	3,8	3,9	3,8
sep.	4,5	3,8	3,9	4,0	4,7	4,3	5,1	3,4	3,8	2,8	2,4	3,7	5,5	2,6
oct.	4,9	4,0	4,3	4,1	4,9	4,7	5,6	3,5	3,9	3,1	2,7	3,8	5,0	2,7
nov.	4,9	4,4	4,1	4,2	5,0	4,8	5,5	3,9	3,1	3,1	2,6	3,7	4,5	4,7
dec.	5,1	4,6	4,7	3,9	5,0	5,0	5,5	4,0	3,1	3,4	2,9	3,8	4,6	5,2
persoane fizice							persoane juridice							
2004 dec.	2,2	1,6	2,0	2,5	3,0	2,7	2,1	2,0	1,6	2,2	2,2	3,0	4,0	2,6
2005 ian.	2,3	1,8	2,0	2,5	3,0	3,0	1,8	2,1	1,7	2,1	2,3	3,3	3,1	2,8
feb.	2,1	1,7	1,9	2,3	2,8	2,8	1,6	2,0	1,6	2,1	2,2	3,1	3,3	3,1
mar.	2,4	1,8	2,1	2,5	3,0	3,1	1,9	2,2	1,8	2,1	2,4	3,3	3,4	3,5
apr.	2,3	1,9	2,0	2,5	3,0	2,7	1,7	2,2	1,9	1,9	2,7	3,3	3,3	3,4
mai	2,5	2,0	2,2	2,7	3,1	3,7	1,9	2,4	2,2	2,0	2,7	3,6	3,6	3,5
iun.	2,5	2,0	2,1	2,7	3,1	3,2	1,8	2,4	2,1	2,1	2,4	3,8	3,5	3,4
iul.	2,6	2,1	2,4	2,8	3,3	3,4	1,7	2,5	2,3	2,3	2,7	3,5	3,3	3,6
aug.	2,7	2,2	2,5	2,9	3,3	3,4	1,7	2,6	2,6	2,2	2,8	3,8	3,5	4,3
sep.	2,7	2,2	2,5	2,9	3,3	3,2	1,7	2,7	2,6	2,5	2,7	3,7	3,2	4,4
oct.	2,9	2,4	2,7	3,0	3,4	3,4	2,0	3,0	2,8	2,9	2,9	3,9	3,3	4,6
nov.	2,9	2,4	2,6	3,0	3,4	3,6	1,9	3,0	2,8	2,9	2,8	3,8	4,2	4,2
dec.	3,0	2,5	2,8	3,2	3,5	3,6	2,0	3,3	3,1	3,2	3,1	4,0	4,6	4,6

Legendă: <=1L=pentru operațiuni sub 1 lună, 1-3L=pentru operațiuni între 1-3 luni, 3-6L=pentru operațiuni între 3-6 luni, 6-12L=pentru operațiuni între 6-12 luni, 1-5A=pentru operațiuni între 1-5 ani, >5A=pentru operațiuni peste 5 ani; total=rata medie a dobânzilor

Notă: Începând cu luna mai 2003, ratele dobânzilor se calculează conform Normei BNR nr. 2/21.02.2003.



## 8. Ratele medii ale dobânzilor practicate de instituțiile de credit

pentru creditele noi în RON														- procente pe an -	
total	<=1L	1-3L	3-6L	6-12L	1-5A	>5A	total	<=1L	1-3L	3-6L	6-12L	1-5A	>5A		
sector bancar							sector guvernamental								
2004 dec.	17,4	17,0	17,6	25,0	25,5	x	x	22,6	22,9	x	x	x	22,6	21,0	
2005 ian.	25,0	x	24,5	25,0	x	x	x	20,9	x	18,8	19,6	19,6	27,1	x	
feb.	19,3	x	8,2	25,0	21,1	x	x	18,2	x	17,7	x	x	x	18,9	
mar.	18,1	x	22,1	18,1	20,8	x	x	22,4	21,7	x	22,7	18,6	x	x	
apr.	18,0	x	15,6	18,0	17,9	x	x	19,5	23,1	x	x	19,0	19,9	22,0	
mai	18,4	8,6	19,2	18,1	24,6	x	x	17,5	x	21,7	19,5	15,1	14,0	11,6	
iun.	18,3	x	17,2	18,1	21,8	x	x	15,2	x	13,3	19,4	17,0	10,6	16,7	
iul.	22,7	20,2	17,9	23,0	x	x	x	15,4	x	15,8	16,7	14,7	9,7	17,4	
aug.	22,4	17,6	x	22,5	x	x	x	13,2	x	17,3	14,1	12,1	14,5	12,3	
sep.	21,9	x	19,0	22,0	17,7	x	x	11,0	11,3	10,5	10,9	11,7	10,4	9,5	
oct.	18,6	x	20,4	18,6	19,0	x	x	9,2	18,7	8,8	8,7	14,2	7,3	9,3	
nov.	18,5	x	17,7	18,5	18,6	x	x	10,5	x	14,5	10,0	10,8	8,4	7,8	
dec.	6,9	7,2	x	18,0	18,5	9,0	6,5	10,8	x	13,0	11,0	10,4	10,8	10,8	
persoane fizice							persoane juridice								
2004 dec.	26,7	29,2	25,4	27,2	27,8	26,7	23,0	23,0	22,5	23,2	23,4	22,7	22,7	27,2	
2005 ian.	26,8	27,9	24,2	31,3	26,4	26,9	23,9	21,5	20,0	23,5	21,8	21,7	23,1	21,1	
feb.	25,2	25,3	24,1	23,5	25,0	25,2	23,5	20,0	17,2	23,5	20,6	20,8	19,9	19,3	
mar.	22,3	24,7	21,6	24,2	24,5	22,7	17,8	19,6	15,4	22,2	20,8	21,2	21,4	23,2	
apr.	20,9	22,9	20,6	24,7	22,8	22,2	17,8	18,5	14,3	22,1	20,0	19,4	18,8	17,0	
mai	18,8	22,3	20,8	23,2	21,7	20,1	16,3	17,0	13,3	20,4	20,2	16,7	20,0	17,4	
iun.	18,8	21,9	22,0	22,9	20,9	19,8	16,9	15,8	13,5	20,1	17,6	15,5	17,2	17,2	
iul.	18,7	22,4	21,8	17,2	20,7	19,0	17,7	16,4	14,7	19,5	17,5	16,0	17,4	15,3	
aug.	18,3	21,7	17,6	21,2	21,0	18,9	16,5	15,7	12,7	19,4	17,6	16,3	16,7	17,4	
sep.	17,8	19,5	12,7	17,6	19,5	18,3	16,5	15,1	13,5	17,9	16,6	15,4	13,7	14,7	
oct.	15,6	17,5	6,9	16,0	19,2	16,6	14,2	14,2	12,1	16,3	15,1	14,4	15,2	13,3	
nov.	14,1	14,9	8,9	8,2	18,1	15,2	12,6	13,3	11,7	15,7	13,5	13,2	14,0	12,3	
dec.	12,9	17,3	12,1	17,3	18,4	14,2	11,3	12,9	11,0	15,3	12,8	12,8	13,7	13,1	

pentru depozitele noi în RON (la termen)														- procente pe an -	
total	<=1L	1-3L	3-6L	6-12L	1-5A	>5A	total	<=1L	1-3L	3-6L	6-12L	1-5A	>5A		
sector bancar							sector guvernamental								
2004 dec.	17,8	17,8	17,4	15,5	x	x	13,2	13,1	13,9	x	5,5	x	x		
2005 ian.	14,2	14,2	15,8	x	x	x	13,1	12,8	13,1	15,0	x	x	x		
feb.	9,0	8,8	9,7	x	x	x	10,7	11,0	9,2	x	x	14,6	x		
mar.	6,5	6,2	7,4	x	x	x	7,9	6,9	7,5	13,0	10,4	x	x		
apr.	6,3	6,2	6,3	x	x	x	7,4	5,5	7,7	7,5	9,2	x	x		
mai	7,7	7,6	8,0	x	x	x	6,5	5,8	7,8	7,8	x	x	x		
iun.	7,4	7,4	7,3	x	x	x	6,8	6,1	7,4	7,4	x	x	x		
iul.	7,5	7,4	7,6	x	x	x	7,8	6,6	8,1	7,6	x	x	x		
aug.	6,7	6,7	6,3	x	x	x	6,2	6,1	6,3	7,6	x	8,1	x		
sep.	3,9	3,8	6,3	5,0	x	x	7,5	5,1	5,7	7,3	7,2	7,6	x		
oct.	1,7	1,5	2,6	4,3	x	x	3,5	3,0	3,6	x	x	x	x		
nov.	3,3	3,2	4,3	x	7,8	x	3,6	3,4	4,1	5,0	x	x	x		
dec.	4,9	4,8	5,9	7,2	5,2	x	4,3	3,6	4,6	4,3	1,0	x	x		
persoane fizice							persoane juridice								
2004 dec.	14,0	14,2	14,6	15,6	12,6	15,9	3,1	13,5	13,3	14,7	14,8	14,7	15,9	x	
2005 ian.	12,9	13,3	14,1	15,3	10,9	15,5	3,1	12,0	11,7	13,8	12,9	13,7	14,3	x	
feb.	10,8	10,6	12,0	12,7	10,5	12,3	2,8	9,2	8,9	10,6	10,4	10,1	12,6	x	
mar.	10,3	10,4	11,3	12,6	9,2	10,3	3,1	8,0	7,5	9,7	12,1	10,8	7,8	x	
apr.	7,9	7,8	8,8	10,0	7,7	9,4	3,0	6,5	6,2	7,6	10,1	8,8	7,4	x	
mai	7,1	7,1	7,6	9,0	6,7	7,9	3,0	6,3	6,2	7,0	8,1	8,3	13,1	x	
iun.	6,9	6,9	7,4	8,4	6,4	8,0	3,0	6,1	6,0	6,8	8,0	8,1	6,7	x	
iul.	6,9	7,0	7,4	8,2	6,2	7,7	3,0	6,4	6,2	7,1	7,6	7,7	6,1	x	
aug.	6,8	7,0	7,4	8,1	5,8	7,8	3,0	5,9	5,7	7,0	7,2	7,5	7,8	x	
sep.	6,4	6,5	6,8	7,6	5,7	8,2	3,0	5,0	4,9	6,1	7,8	7,1	5,3	x	
oct.	5,4	5,4	5,7	6,2	5,3	7,0	3,0	3,2	2,8	5,1	5,9	6,4	4,4	x	
nov.	5,1	5,1	5,2	6,0	4,6	6,5	3,0	3,2	3,0	4,4	6,1	6,0	3,9	x	
dec.	5,2	5,3	5,4	6,3	4,6	6,7	3,0	4,3	3,9	5,5	5,7	5,5	5,9	x	

Legendă: <=1L=pentru operațiuni sub 1 lună, 1-3L=pentru operațiuni între 1-3 luni, 3-6L=pentru operațiuni între 3-6 luni, 6-12L=pentru operațiuni între 6-12 luni, 1-5A=pentru operațiuni între 1-5 ani, >5A=pentru operațiuni peste 5 ani; total=rata medie a dobânzii

Notă: Începând cu luna mai 2003, ratele dobânzilor se calculează conform Normei BNR nr. 2/21.02.2003.



## 8. Ratele medii ale dobânzilor practicate de instituțiile de credit

pentru creditele noi în euro														- procente pe an -	
total	<=1L	1-3L	3-6L	6-12L	1-5A	>5A	total	<=1L	1-3L	3-6L	6-12L	1-5A	>5A		
sector bancar							sector guvernamental								
2004 dec.	2,9	2,2	3,2	x	x	5,9	x	3,9	x	x	x	x	3,8	4,3	
2005 ian.	2,8	2,1	x	x	6,5	5,9	x	x	x	x	x	x	x	x	
feb.	2,0	1,9	3,9	3,1	3,5	4,6	x	6,5	x	x	x	x	x	6,5	
mar.	2,1	x	2,1	x	x	5,9	x	4,3	x	x	x	x	4,3	4,3	
apr.	2,0	2,0	x	x	x	x	x	4,1	x	x	x	x	4,1	4,1	
mai	2,4	x	x	x	2,4	x	x	3,6	x	x	x	x	x	3,6	
iun.	3,3	x	x	3,0	x	6,0	x	x	x	x	x	x	x	x	
iul.	2,6	x	x	2,1	x	5,9	x	2,9	x	x	x	x	x	2,9	
aug.	2,8	x	x	2,4	x	6,0	x	7,9	x	x	x	x	x	7,9	
sep.	2,8	x	2,1	2,8	2,4	6,0	x	4,2	x	4,2	x	x	x	x	
oct.	2,9	2,7	6,5	2,6	2,5	5,8	x	7,0	x	x	x	x	10,3	6,8	
nov.	2,8	2,6	2,9	x	6,2	6,2	x	4,1	x	x	x	x	5,8	2,7	
dec.	2,9	x	x	x	x	5,9	2,9	7,2	x	x	x	x	x	7,2	
persoane fizice							persoane juridice								
2004 dec.	9,9	8,6	10,6	5,8	8,7	10,7	9,5	6,3	5,2	6,4	5,9	6,2	7,6	7,5	
2005 ian.	9,7	8,7	10,6	6,0	10,3	10,3	9,3	6,2	4,5	5,4	6,7	7,3	7,6	9,8	
feb.	9,6	7,8	5,5	6,8	6,7	10,1	9,4	5,8	4,9	4,9	5,8	5,7	7,6	8,2	
mar.	9,6	9,2	5,6	9,3	8,6	10,1	9,3	5,9	4,5	5,5	7,4	6,3	7,8	8,3	
apr.	9,4	8,6	8,8	7,6	9,0	9,8	9,1	5,6	4,5	5,7	6,5	5,8	6,7	7,3	
mai	9,4	7,6	x	6,3	6,8	9,5	9,5	5,5	4,5	5,0	6,0	6,1	7,1	6,1	
iun.	9,3	7,2	9,7	5,6	8,9	9,5	9,4	5,7	4,9	4,9	6,4	5,8	7,2	7,3	
iul.	9,4	6,9	10,3	10,1	8,6	9,5	9,4	5,5	5,0	4,6	5,3	5,5	7,0	8,0	
aug.	9,3	7,1	9,9	6,6	8,7	9,8	9,3	5,6	4,5	5,2	6,0	5,5	7,2	6,3	
sep.	9,1	6,7	3,8	7,7	7,3	10,1	9,0	5,5	5,2	5,1	4,9	5,3	6,4	8,0	
oct.	9,2	14,8	x	x	7,3	10,2	9,0	5,9	6,0	4,2	6,0	5,5	6,8	7,1	
nov.	8,8	11,8	x	x	8,1	9,9	8,6	5,3	4,0	5,3	4,4	5,4	6,3	7,4	
dec.	8,6	15,1	3,8	10,5	9,6	10,0	8,4	5,9	5,8	4,9	5,4	5,7	6,3	7,7	

pentru depozitele noi în euro (la termen)														- procente pe an -	
total	<=1L	1-3L	3-6L	6-12L	1-5A	>5A	total	<=1L	1-3L	3-6L	6-12L	1-5A	>5A		
sector bancar							sector guvernamental								
2004 dec.	2,7	2,4	2,7	2,6	3,0	3,3	2,5	1,5	1,4	2,0	2,6	x	x	x	
2005 ian.	2,5	2,5	2,2	x	x	2,8	2,4	1,3	1,3	1,4	x	x	x	x	
feb.	2,4	2,3	2,8	2,1	x	2,5	2,7	1,3	1,3	1,5	2,1	x	x	x	
mar.	2,9	2,6	2,7	3,1	x	x	4,1	1,5	1,5	1,5	2,3	3,6	x	x	
apr.	2,5	2,4	2,8	x	x	2,6	x	1,6	1,6	1,4	x	x	x	x	
mai	2,5	2,5	2,5	x	x	x	x	1,5	1,5	1,5	x	x	x	x	
iun.	2,4	2,4	2,8	2,4	x	2,2	3,7	1,4	1,5	1,3	1,4	x	x	x	
iul.	2,5	2,3	3,0	4,1	x	2,8	x	1,5	1,4	1,6	x	x	x	x	
aug.	2,3	2,3	2,3	2,2	x	2,6	x	1,5	1,5	1,5	x	x	x	x	
sep.	2,3	2,3	2,2	3,0	3,6	2,5	3,8	2,1	1,4	1,5	x	x	3,0	x	
oct.	2,4	2,4	2,2	2,3	2,3	2,4	x	1,5	1,5	1,4	x	x	x	x	
nov.	2,3	2,3	2,3	2,4	x	x	x	1,4	1,4	2,2	1,7	x	x	x	
dec.	2,8	2,8	2,9	2,7	2,8	x	3,4	1,7	1,7	1,7	1,8	x	x	x	
persoane fizice							persoane juridice								
2004 dec.	2,5	2,3	2,7	3,1	2,5	3,2	x	2,0	1,8	2,1	2,6	2,6	3,0	x	
2005 ian.	2,5	2,3	2,7	3,2	2,5	3,5	x	2,0	2,0	2,5	2,6	2,9	3,2	x	
feb.	2,3	2,1	2,6	2,9	2,1	3,3	x	1,9	1,9	1,9	3,1	3,0	2,9	x	
mar.	2,4	2,2	2,8	3,3	2,4	3,4	x	2,1	1,9	2,2	2,6	3,8	3,1	x	
apr.	2,4	2,2	2,7	3,3	2,3	3,4	x	2,0	1,9	2,3	2,5	3,1	3,2	x	
mai	2,5	2,3	2,7	3,3	2,5	3,2	x	2,0	1,9	2,2	2,8	3,2	2,3	x	
iun.	2,4	2,2	2,7	3,2	2,4	3,2	x	2,0	2,0	2,3	2,7	2,8	3,1	x	
iul.	2,4	2,3	2,7	3,3	2,4	3,3	x	2,1	2,1	2,3	2,8	3,2	2,4	x	
aug.	2,6	2,4	2,8	3,3	2,8	3,5	x	2,2	2,1	2,4	3,3	3,6	3,0	x	
sep.	2,4	2,2	2,7	3,5	2,5	3,3	x	2,1	2,1	2,5	2,7	4,2	3,1	x	
oct.	2,5	2,3	2,7	3,6	2,5	3,4	x	2,2	2,2	2,6	3,3	3,6	2,9	x	
nov.	2,5	2,3	2,7	3,4	2,5	3,3	x	2,1	2,1	2,4	2,8	3,0	3,7	3,3	
dec.	2,5	2,3	2,8	3,4	2,6	3,7	x	2,3	2,2	2,6	3,3	2,8	2,4	x	

Legendă: <=1L= pentru operațiuni sub 1 lună, 1-3L= pentru operațiuni între 1-3 luni, 3-6L= pentru operațiuni între 3-6 luni, 6-12L= pentru operațiuni între 6-12 luni, 1-5A= pentru operațiuni între 1-5 ani, >5A= pentru operațiuni peste 5 ani; total= rata medie a dobânzilor

Notă: Începând cu luna mai 2003, ratele dobânzilor se calculează conform Normei BNR nr. 2/21.02.2003.

## 8. Ratele medii ale dobânzilor practicate de instituțiile de credit

pentru creditele noi în dolari SUA														- procente pe an -	
total	<=1L	1-3L	3-6L	6-12L	1-5A	>5A	total	<=1L	1-3L	3-6L	6-12L	1-5A	>5A		
sector bancar							sector guvernamental								
2004 dec.	3,3	2,8	3,4	3,4	5,7	x	x	4,9	x	x	6,6	x	5,0	4,7	
2005 ian.	3,3	2,6	3,7	4,3	5,8	x	3,2	x	x	x	x	x	x	x	
feb.	3,9	3,6	3,8	3,8	5,3	x	x	4,8	x	x	x	x	x	4,8	
mar.	4,1	5,0	5,1	3,7	x	x	x	x	x	x	x	x	x	x	
apr.	4,9	5,0	5,1	4,2	5,1	x	x	7,7	x	x	x	7,7	x	x	
mai	5,0	x	x	5,0	x	x	x	x	x	x	x	x	x	x	
iun.	4,7	5,1	4,5	4,8	5,6	x	x	x	x	x	x	x	x	x	
iul.	5,9	5,6	6,2	6,0	x	x	x	8,3	x	x	x	8,3	x	x	
aug.	4,3	3,9	4,1	6,0	5,3	x	x	x	x	x	x	x	x	x	
sep.	4,0	7,0	3,8	4,1	x	x	x	8,2	x	x	x	x	8,2	x	
oct.	4,9	6,0	4,0	6,0	x	x	x	x	x	x	x	x	x	x	
nov.	5,8	x	6,2	x	5,7	x	x	x	x	x	x	x	x	x	
dec.	6,4	x	x	6,4	6,1	x	x	7,1	x	x	x	x	7,1	x	
persoane fizice							persoane juridice								
2004 dec.	9,5	7,6	10,9	10,5	9,9	11,2	9,0	5,2	4,7	6,2	5,5	6,0	5,0	7,7	
2005 ian.	9,0	7,6	4,1	10,3	5,5	11,1	9,4	4,8	4,5	5,0	5,1	5,1	8,5	9,6	
feb.	9,5	7,8	6,6	9,4	8,6	10,5	9,5	5,3	4,7	5,8	5,3	5,9	7,3	6,6	
mar.	9,3	7,9	4,7	9,1	8,4	10,8	8,7	5,7	5,2	5,8	6,5	5,7	7,3	5,0	
apr.	9,5	10,2	9,0	8,7	9,5	9,9	8,7	5,9	5,0	7,1	6,5	6,5	6,6	5,6	
mai	8,8	7,3	x	4,5	6,2	10,0	9,4	5,8	5,2	5,6	7,2	6,3	8,9	7,2	
iun.	8,5	6,6	x	10,3	8,2	8,1	9,9	5,5	5,1	5,9	6,9	5,8	7,7	6,4	
iul.	10,0	5,0	x	x	8,1	10,4	10,1	5,7	5,5	5,0	6,3	6,6	6,7	9,0	
aug.	9,4	5,9	x	x	9,6	10,5	10,0	6,1	5,2	6,1	7,1	6,7	8,5	7,3	
sep.	9,4	6,6	4,5	5,0	9,2	10,7	10,2	5,9	5,1	6,8	6,1	6,4	7,3	7,9	
oct.	9,4	16,7	x	9,2	10,5	8,5	9,6	6,0	5,6	6,0	6,9	6,0	7,4	7,5	
nov.	9,9	19,1	x	x	6,1	9,9	9,9	5,9	5,6	6,7	5,3	7,1	6,8	9,3	
dec.	10,1	14,4	x	x	11,4	10,0	10,0	6,7	6,0	7,6	7,1	7,5	8,0	7,3	

pentru depozitele noi în dolari SUA (la termen)														- procente pe an -	
total	<=1L	1-3L	3-6L	6-12L	1-5A	>5A	total	<=1L	1-3L	3-6L	6-12L	1-5A	>5A		
sector bancar							sector guvernamental								
2004 dec.	3,0	2,6	2,8	2,9	2,5	3,4	x	1,6	1,6	x	x	x	x		
2005 ian.	2,8	2,6	2,8	3,2	2,5	3,1	x	2,4	x	2,1	2,6	x	x		
feb.	2,7	2,5	2,6	2,7	x	3,5	x	2,4	x	1,9	2,3	2,8	x		
mar.	3,0	3,0	3,1	3,0	x	x	x	x	x	x	x	x	x		
apr.	3,0	3,0	3,0	3,8	x	x	x	2,7	3,0	2,0	2,7	x	x		
mai	3,4	3,3	3,2	4,0	4,5	x	x	2,8	3,1	2,1	x	x	x		
iun.	3,3	3,2	3,5	x	3,9	x	x	3,7	2,7	x	3,3	3,8	x		
iul.	3,6	3,6	3,5	3,7	3,8	x	x	2,1	3,0	2,8	1,9	x	x		
aug.	4,0	3,9	4,4	x	x	3,9	x	2,9	2,8	2,8	3,4	x	x		
sep.	4,0	4,0	4,0	x	4,4	x	x	2,9	x	2,9	x	x	x		
oct.	4,2	4,2	2,4	x	4,4	x	x	3,0	3,0	2,8	2,9	x	x		
nov.	4,4	4,4	x	4,6	x	x	x	2,6	2,5	2,7	x	x	x		
dec.	4,7	4,7	4,7	x	x	x	x	4,1	2,1	4,4	3,4	3,9	x		
persoane fizice							persoane juridice								
2004 dec.	1,9	1,6	2,0	2,5	2,5	2,0	x	1,6	1,6	2,1	2,0	2,0	3,9	x	
2005 ian.	1,9	1,8	2,0	2,6	2,6	3,0	x	1,7	1,7	1,9	2,1	2,8	1,8	x	
feb.	1,8	1,7	1,9	2,5	2,3	2,8	x	1,5	1,5	2,0	2,7	2,4	1,8	x	
mar.	2,0	1,9	2,1	2,8	2,7	2,7	x	1,8	1,8	1,7	2,0	3,2	2,1	x	
apr.	2,1	1,9	2,1	2,7	2,7	2,7	x	1,9	1,9	2,1	1,7	3,3	2,4	x	
mai	2,2	2,0	2,2	2,8	2,9	3,1	x	2,1	2,1	2,1	2,0	4,3	2,5	x	
iun.	2,1	1,9	2,2	2,8	2,8	3,0	x	2,1	2,1	2,2	2,7	3,7	2,4	x	
iul.	2,4	2,1	2,5	3,1	3,2	3,5	x	2,3	2,2	2,4	2,9	3,5	2,6	x	
aug.	2,4	2,2	2,5	3,2	3,2	3,1	x	2,5	2,6	2,0	2,8	3,3	2,6	x	
sep.	2,4	2,2	2,5	3,0	3,0	3,5	x	2,6	2,5	3,0	2,9	3,4	5,3	x	
oct.	2,6	2,5	2,7	3,1	3,2	3,7	x	2,8	2,8	3,0	2,3	3,4	2,8	x	
nov.	2,5	2,4	2,6	3,0	3,1	3,5	x	2,8	2,7	2,9	3,1	4,1	5,4	x	
dec.	2,7	2,5	2,8	3,2	3,2	3,5	x	3,0	3,1	2,7	3,3	3,2	3,7	x	

Legendă: <=1L=pentru operațiuni sub 1 lună, 1-3L=pentru operațiuni între 1-3 luni, 3-6L=pentru operațiuni între 3-6 luni, 6-12L=pentru operațiuni între 6-12 luni, 1-5A=pentru operațiuni între 1-5 ani, >5A=pentru operațiuni peste 5 ani; total=rata medie a dobânzii

Notă: Începând cu luna mai 2003, ratele dobânzilor se calculează conform Normei BNR nr.2/21.02.2003.

## 9a. Operațiunile monetare ale Băncii Naționale a României

Perioada	Rata dobânzii de referință (% p.a.)	Depozite atrase				Certificate de depozit emise de BNR			
		Tranzacții		Stoc		Tranzacții		Stoc	
		medie zilnică (mil. RON)	rata dobânzii (% p.a.)	medie zilnică (mil. RON)	rata dobânzii (% p.a.)	medie zilnică (mil. RON)	rata dobânzii (% p.a.)	medie zilnică (mil. RON)	rata dobânzii (% p.a.)
2004 dec.	17,96	509,8	17,31	9 726,0	17,68	68,2	17,04	4 699,6	17,72
2005 ian.	17,31	620,9	15,69	12 542,3	16,61	–	x	4 002,8	17,51
feb.	15,69	783,0	10,75	14 204,5	13,22	125,0	10,94	3 821,0	14,61
mar.	10,75	778,0	8,45	16 247,8	9,58	108,7	8,82	4 677,2	10,81
apr.	8,45	643,1	7,96	15 450,2	8,07	95,2	7,96	6 066,6	9,54
mai	7,96	680,8	8,00	14 726,0	7,99	–	x	5 467,7	8,88
iun.	8,00	758,8	8,00	16 004,5	8,00	89,3	7,98	4 062,4	8,13
iul.	8,00	784,8	8,00	14 715,4	8,00	119,0	8,02	4 148,8	7,99
aug.	8,00	596,6	8,25	13 675,0	8,06	65,2	8,46	5 342,2	8,09
sep.	8,25	175,0	7,72	7 848,5	8,34	113,6	6,59	5 749,3	7,82
oct.	7,72	206,2	7,50	5 463,9	7,58	238,1	4,34	7 951,3	6,31
nov.	7,50	454,5	7,50	7 332,7	7,50	284,1	5,98	12 166,6	5,54
dec.	7,50	320,6	7,50	6 210,1	7,50	250,0	7,39	15 040,2	5,73
2006 ian.	7,50	489,9	7,50	9 658,1	7,50	214,3	7,28	15 943,3	6,45

## 9b. Facilitățile permanente acordate instituțiilor de credit de către Banca Națională a României

Perioada	Credit		Depozit	
	volum (mil. RON)	rata dobânzii (% p.a.)	volum (mil. RON)	rata dobânzii (% p.a.)
2004 dec.	–	30,0	10,0	5,0
2005 ian.	–	25,0	8 724,5	5,0
feb.	–	25,0	3 091,5	5,0
mar.	–	25,0	5 407,6	5,0
apr.	50,0	1) 20,0	507,7	2) 4,0
mai	–	20,0	356,0	4,0
iun.	–	20,0	719,5	4,0
iul.	–	20,0	1 738,1	4,0
aug.	–	20,0	60 323,6	4,0
sep.	–	14,0	235 113,0	3) 1,0
oct.	–	14,0	219 777,9	1,0
nov.	–	14,0	94 910,9	1,0
dec.	–	14,0	13 010,3	1,0

1) Începând cu 22.04.2005; 2) Începând cu 13.04.2005; 3) Începând cu 22.09.2005.

## 9c. Rezervele minime obligatorii

Perioada	Rata dobânzii la disponibilități ale băncilor (% p.a.)			Ratele rezervelor minime obligatorii (procente)	
	în RON	în USD	în EUR	în RON	în valută
2004 dec.	6,00	0,75	1,00	18,0	30,0
2005 ian.	1) 4,00	1) 0,80	1,00	18,0	30,0
feb.	4,00	0,80	1,00	18,0	30,0
mar.	4,00	0,80	1,00	18,0	30,0
apr.	1) 2,00	0,80	1) 0,70	18,0	30,0
mai	2,00	0,80	0,70	18,0	30,0
iun.	2,00	0,80	0,70	18,0	30,0
iul.	2,00	0,80	0,70	18,0	30,0
aug.	2,00	0,80	0,70	16,0	30,0
sep.	1) 1,50	0,80	0,70	16,0	30,0
oct.	1,50	0,80	0,70	16,0	30,0
nov.	1,50	1) 0,95	0,70	16,0	30,0
dec.	1,50	0,95	0,70	16,0	30,0

1) Începând cu perioada de aplicare: 24 luna curentă - 23 luna următoare.

## 10. Bilanțul monetar al Băncii Naționale a României

- mii RON; sfârșitul perioadei -

Perioada	TOTAL ACTIV	ACTIVE EXTERNE							Titluri de valoare *)	Disponibil DST la FMI
		Total	Aur	Valute convertibile						
				Total	Valute efective și cecuri	Disponibil la BRI	Disponibil la FED *)	Depozite și disponibil la alte bănci străine		
2000	<b>14 856 343</b>	<b>8 787 739</b>	2 384 860	1 280 696	85	243 457	272 713	764 441	5 119 649	2 535
2001	<b>21 968 786</b>	<b>15 359 964</b>	2 966 147	2 150 647	323	400 601	1 257 274	492 450	10 221 677	21 492
2002	<b>30 925 453</b>	<b>29 382 519</b>	3 953 497	2 379 686	134	476 824	1 044	1 901 684	18 133 871	7 643
2003	<b>37 184 328</b>	<b>36 043 441</b>	4 596 756	2 447 020	48	475 390	2 386	1 969 196	23 758 513	900
2004	<b>52 908 233</b>	<b>51 679 902</b>	4 301 392	7 835 922	65	181 044	2 400	7 652 414	34 647 697	1 625
2005	<b>72 304 664</b>	<b>71 021 531</b>	5 370 803	27 227 604	64	4 008 003	2 254	23 217 283	33 978 165	1 678
2004 dec.	<b>52 908 233</b>	<b>51 679 902</b>	4 301 392	7 835 922	65	181 044	2 400	7 652 414	34 647 697	1 625
2005 ian.	<b>53 444 753</b>	<b>50 855 690</b>	4 136 728	9 000 464	42	734 304	2 297	8 263 820	32 814 534	14 707
feb.	<b>56 017 827</b>	<b>52 317 193</b>	4 050 603	11 495 113	65	123 114	2 075	11 369 860	31 885 561	2 755
mar.	<b>57 982 159</b>	<b>54 798 309</b>	4 106 004	10 064 493	87	1 585 853	2 433	8 476 121	35 738 295	2 803
apr.	<b>58 437 061</b>	<b>55 049 400</b>	4 088 046	9 918 648	66	2 039 767	2 146	7 876 669	36 426 053	13 368
mai	<b>59 250 239</b>	<b>56 394 759</b>	4 116 756	11 461 837	110	2 373 637	2 549	9 085 542	36 206 466	2 174
iun.	<b>60 917 039</b>	<b>58 277 978</b>	4 386 260	12 648 304	74	2 974 514	2 432	9 671 284	36 584 465	16 588
iul.	<b>64 890 915</b>	<b>61 341 369</b>	4 202 943	15 486 898	34	4 005 295	2 332	11 479 237	36 997 748	16 062
aug.	<b>69 899 438</b>	<b>66 115 704</b>	4 200 275	17 491 155	58	3 114 104	2 318	14 374 675	39 783 594	4 619
sep.	<b>70 978 739</b>	<b>67 942 386</b>	4 716 894	18 332 379	108	872 388	2 504	17 457 379	40 450 846	2 022
oct.	<b>71 859 031</b>	<b>69 675 034</b>	4 817 383	18 951 890	48	1 296 548	2 247	17 653 047	41 450 655	12 982
nov.	<b>71 810 785</b>	<b>69 868 988</b>	5 152 526	20 156 140	78	813 087	2 526	19 340 449	40 116 053	1 669
dec.	<b>72 304 664</b>	<b>71 021 531</b>	5 370 803	27 227 604	64	4 008 003	2 254	23 217 283	33 978 165	1 678

\*) Începând cu ianuarie 2002, a avut loc reclasificarea disponibilităților la FED.

(continuare)

- mii RON; sfârșitul perioadei -

Perioada	ACTIVE EXTERNE (continuare)								ACTIVE INTERNE	
	Participații externe (subscripții)								Total	Casa
	Total	FMI	BIRD	BRI	CFI	BERD	MIGA			
2000	x	x	x	x	x	x	x	x	<b>6 068 603</b>	4 415
2001	x	x	x	x	x	x	x	x	<b>6 608 822</b>	5 488
2002	4 907 822	4 691 940	87 851	32 520	8 914	79 867	6 730		<b>1 542 935</b>	5 258
2003	5 240 252	4 989 804	98 770	48 376	8 674	88 081	6 548		<b>1 140 887</b>	4 530
2004	4 893 267	4 650 449	97 693	45 222	7 735	86 329	5 839		<b>1 228 331</b>	4 567
2005	4 443 281	4 364 459	x	78 822	x	x	x		<b>1 283 133</b>	7 300
2004 dec.	4 893 267	4 650 449	97 693	45 222	7 735	86 329	5 839		<b>1 228 331</b>	4 567
2005 ian.	4 889 257	4 650 449	97 629	43 761	7 678	83 943	5 797		<b>2 589 063</b>	4 858
feb.	4 883 162	4 650 449	97 207	42 090	7 311	80 587	5 519		<b>3 700 634</b>	5 222
mar.	4 886 714	4 650 449	97 499	42 916	7 565	82 574	5 711		<b>3 183 850</b>	4 742
apr.	4 603 285	4 364 459	97 347	42 390	7 432	86 046	5 611		<b>3 387 661</b>	5 066
mai	4 607 525	4 364 459	97 758	43 320	7 791	88 316	5 881		<b>2 855 480</b>	5 440
iun.	4 642 361	4 364 459	97 945	76 833	7 954	89 166	6 005		<b>2 639 061</b>	5 216
iul.	4 637 718	4 364 459	97 723	74 850	7 761	87 066	5 859		<b>3 549 546</b>	7 041
aug.	4 636 061	4 364 459	97 597	74 346	7 650	86 234	5 775		<b>3 783 734</b>	7 427
sep.	4 440 245	4 364 459	-	75 786	-	-	-		<b>3 036 353</b>	7 155
oct.	4 442 124	4 364 459	-	77 665	-	-	-		<b>2 183 997</b>	6 832
nov.	4 442 600	4 364 459	-	78 141	-	-	-		<b>1 941 797</b>	7 401
dec.	4 443 281	4 364 459	-	78 822	-	-	-		<b>1 283 133</b>	7 300

## 10. Bilanțul monetar al Băncii Naționale a României

(continuare)

- mii RON; sfârșitul perioadei -

Perioada	ACTIVE INTERNE (continuare)												
	Participații externe (subscripții)												
	Total	FMI					BIRD			BRI (lei)	CFI (lei)	BERD (lei)	MIGA (lei)
	Total	Aur	DST	Valute convertibile	Lei	Total	Valute convertibile	Lei					
2000	2 861 050	2 724 892	110 586	441 963	92 305	2 080 038	50 028	11 786	38 242	25 168	6 899	50 949	3 114
2001	4 267 475	4 087 203	165 720	662 307	142 123	3 117 054	66 690	27 830	38 860	30 673	8 408	68 154	6 347
2002	x	x	x	x	x	x	x	x	x	x	x	x	x
2003	x	x	x	x	x	x	x	x	x	x	x	x	x
2004	x	x	x	x	x	x	x	x	x	x	x	x	x
2005	x	x	x	x	x	x	x	x	x	x	x	x	x
2004 dec.	x	x	x	x	x	x	x	x	x	x	x	x	x
2005 ian.	x	x	x	x	x	x	x	x	x	x	x	x	x
feb.	x	x	x	x	x	x	x	x	x	x	x	x	x
mar.	x	x	x	x	x	x	x	x	x	x	x	x	x
apr.	x	x	x	x	x	x	x	x	x	x	x	x	x
mai	x	x	x	x	x	x	x	x	x	x	x	x	x
iun.	x	x	x	x	x	x	x	x	x	x	x	x	x
iul.	x	x	x	x	x	x	x	x	x	x	x	x	x
aug.	x	x	x	x	x	x	x	x	x	x	x	x	x
sep.	x	x	x	x	x	x	x	x	x	x	x	x	x
oct.	x	x	x	x	x	x	x	x	x	x	x	x	x
nov.	x	x	x	x	x	x	x	x	x	x	x	x	x
dec.	x	x	x	x	x	x	x	x	x	x	x	x	x

(continuare)

- mii RON; sfârșitul perioadei -

Perioada	ACTIVE INTERNE (continuare)									
	Credite guvernamentale			Active interbancare	Alte active					
	Total	Bonuri de tezaur în lei	Alte titluri de stat în lei		Total	Alte metale prețioase	Dobânzi și comisioane de încasat	Diferențe nefavorabile nete din reevaluarea activelor și pasivelor în valută	Diverse active	
2000	1 617 613	-	1 617 613	229 600	1 355 926	33 387	301 977	-	1 020 563	
2001	841 487	165 709	675 778	114 782	1 379 591	33 273	201 470	13 715	1 131 133	
2002	234 751	-	234 751	-	1 302 925	41 061	169 371	-	1 092 493	
2003	520	-	520	-	1 135 837	11 817	236 570	-	887 450	
2004	-	-	-	-	1 223 764	11 047	568 558	-	644 159	
2005	-	-	-	-	1 275 833	14 890	612 224	-	648 719	
2004 dec.	-	-	-	-	1 223 764	11 047	568 558	-	644 159	
2005 ian.	-	-	-	-	2 584 205	11 047	235 635	1 509 399	828 124	
feb.	-	-	-	-	3 695 413	11 045	422 448	2 637 267	624 653	
mar.	-	-	-	-	3 179 108	11 042	483 963	2 037 124	646 980	
apr.	-	-	-	-	3 382 595	11 041	376 385	2 401 437	593 732	
mai	256	256	-	-	2 849 784	11 040	341 949	1 935 726	561 068	
iun.	122	122	-	-	2 633 722	11 039	423 142	1 623 091	576 451	
iul.	75	75	-	-	3 542 430	11 015	402 918	2 520 042	608 455	
aug.	-	-	-	-	3 776 307	11 008	448 201	2 706 990	610 108	
sep.	-	-	-	-	3 029 198	11 006	500 596	1 910 463	607 133	
oct.	-	-	-	-	2 177 165	10 986	585 034	964 344	616 801	
nov.	-	-	-	-	1 934 396	10 972	680 734	611 349	631 341	
dec.	-	-	-	-	1 275 833	14 890	612 224	-	648 719	

## 10. Bilanțul monetar al Băncii Naționale a României

- mii RON; sfârșitul perioadei -

Perioada	TOTAL PASIV	PASIVE EXTERNE						
		Total	Pe termen scurt			Pe termen mediu și lung		
			Total	Depozite ale băncilor străine	Cumpărări DST de la FMI	Total	Împrumuturi de la bănci străine	Obligațiuni
2000	14 856 343	4 963 990	1 433 292	259 260	1 174 032	761 965	64 815	697 150
2001	21 968 786	5 675 516	1 536 765	315 970	1 220 795	-	-	-
2002	30 925 453	6 189 562	1 425 770	-	1 425 770	-	-	-
2003	37 184 328	7 023 751	1 951 953	-	1 951 953	-	-	-
2004	52 908 233	6 310 010	1 578 446	290 670	1 287 776	-	-	-
2005	72 304 664	5 252 481	811 286	-	811 286	-	-	-
2004 dec.	52 908 233	6 310 010	1 578 446	290 670	1 287 776	-	-	-
2005 ian.	53 444 753	6 269 024	1 537 602	288 550	1 249 052	-	-	-
feb.	56 017 827	6 182 309	1 450 909	274 730	1 176 179	-	-	-
mar.	57 982 159	6 121 571	1 390 397	284 290	1 106 107	-	-	-
apr.	58 437 061	5 818 642	1 373 665	279 310	1 094 355	-	-	-
mai	59 250 239	5 813 578	1 369 251	292 780	1 076 471	-	-	-
iun.	60 917 039	5 745 613	1 302 036	298 910	1 003 126	-	-	-
iul.	64 890 915	5 677 008	1 233 842	291 640	942 202	-	-	-
aug.	69 899 438	5 642 294	1 199 134	287 500	911 634	-	-	-
sep.	70 978 739	5 325 102	882 730	-	882 730	-	-	-
oct.	71 859 031	5 313 160	870 778	-	870 778	-	-	-
nov.	71 810 785	5 294 564	852 770	-	852 770	-	-	-
dec.	72 304 664	5 252 481	811 286	-	811 286	-	-	-

Perioada	PASIVE EXTERNE (continuare)					PASIVE INTERNE		
	Depozite ale organizațiilor financiare internaționale				Pasive externe în lei	Total	Emisiunea bănească	Sume în tranzit
	Total	FMI	BIRD	MIGA				
2000	2 762 130	x	x	x	6 602	9 892 353	2 810 876	29 351
2001	4 138 751	x	x	x	-	16 293 271	4 001 043	-
2002	4 763 793	4 691 941	71 349	503	-	24 735 891	5 282 500	1 456
2003	5 071 798	4 989 804	81 504	489	-	30 160 578	6 522 078	-
2004	4 731 564	4 650 449	80 679	436	-	46 598 223	8 250 883	130
2005	4 441 195	4 364 459	76 269	467	-	67 052 183	12 739 491	1 323
2004 dec.	4 731 564	4 650 449	80 679	436	-	46 598 223	8 250 883	130
2005 ian.	4 731 421	4 650 449	80 539	433	-	47 175 730	8 003 687	2 339
feb.	4 731 400	4 650 449	80 539	412	-	49 835 518	8 427 791	4 416
mar.	4 731 175	4 650 449	80 299	427	-	51 860 588	8 512 462	7 800
apr.	4 444 977	4 364 459	80 099	419	-	52 618 419	9 459 981	-
mai	4 444 328	4 364 459	79 429	440	-	53 436 661	9 440 656	48
iun.	4 443 577	4 364 459	78 669	449	-	55 171 427	10 483 878	-
iul.	4 443 166	4 364 459	78 269	438	-	59 213 907	10 717 608	525 437
aug.	4 443 160	4 364 459	78 269	432	-	64 257 144	10 984 468	3 399
sep.	4 442 372	4 364 459	77 469	444	-	65 653 637	11 220 842	360
oct.	4 442 382	4 364 459	77 469	454	-	66 545 871	11 530 695	385
nov.	4 441 794	4 364 459	76 869	466	-	66 516 221	11 545 284	321
dec.	4 441 195	4 364 459	76 269	467	-	67 052 183	12 739 491	1 323

## 10. Bilanțul monetar al Băncii Naționale a României

(continuare) - mii RON; sfârșitul perioadei -

Perioada	PASIVE INTERNE (continuare)											
	Fonduri pentru participatii externe la:							Depozite ale organizațiilor financiare internaționale				Pasive interbancare
	Total	FMI	BIRD	BRI	CFI	BERD	MIGA	Total	FMI	BIRD	MIGA	
2000	454 690	318 532	50 028	25 168	6 899	50 949	3 114	3 712 939	3 675 899	36 609	432	1 140 376
2001	498 805	318 532	66 690	30 673	8 408	68 154	6 347	4 420 360	4 368 938	50 919	503	3 832 349
2002	534 414	318 532	87 851	32 520	8 914	79 867	6 730	x	x	x	x	13 669 178
2003	568 980	318 532	98 770	48 376	8 674	88 081	6 548	x	x	x	x	16 209 650
2004	561 350	318 532	97 693	45 222	7 735	86 329	5 839	x	x	x	x	30 978 695
2005	-	-	-	-	-	-	-	x	x	x	x	49 213 115
2004 dec.	561 350	318 532	97 693	45 222	7 735	86 329	5 839	x	x	x	x	30 978 695
2005 ian.	557 340	318 532	97 629	43 761	7 678	83 943	5 797	x	x	x	x	31 805 463
feb.	551 246	318 532	97 207	42 090	7 311	80 587	5 519	x	x	x	x	35 236 809
mar.	554 797	318 532	97 499	42 916	7 565	82 574	5 711	x	x	x	x	37 413 869
apr.	557 358	318 532	97 347	42 390	7 432	86 046	5 611	x	x	x	x	36 612 114
mai	561 598	318 532	97 758	43 320	7 791	88 316	5 881	x	x	x	x	37 509 614
iun.	563 027	318 532	97 945	43 426	7 954	89 166	6 005	x	x	x	x	37 847 975
iul.	559 246	318 532	97 723	42 305	7 761	87 066	5 859	x	x	x	x	40 811 457
aug.	557 808	318 532	97 597	42 020	7 650	86 234	5 775	x	x	x	x	45 661 554
sep.	361 366	318 532	-	42 834	-	-	-	x	x	x	x	46 014 131
oct.	362 428	318 532	-	43 896	-	-	-	x	x	x	x	44 747 866
nov.	362 697	318 532	-	44 165	-	-	-	x	x	x	x	45 694 551
dec.	-	-	-	-	-	-	-	x	x	x	x	49 213 115

(continuare) - mii RON; sfârșitul perioadei -

Perioada	PASIVE INTERNE (continuare)										
	Depozite publice			Conturi de capital				Alte pasive			
	Total	Disponi- bilități din alte fonduri extra- bugetare	Contul general al Trezoreriei statului	Total	Capital social	Fond de rezervă	Profit	Total	Diferențe favorabile nete din reevaluarea activelor și pasivelor în valută	Creditori din operațiuni externe	Diverse pasive
2000	299 146	197 582	101 564	54 375	17 242	14 649	22 484	1 390 601	1 120 134	200 889	69 578
2001	838 866	407 481	431 385	31 891	17 242	14 649	-*	2 669 957	1 771 498	301 323	597 136
2002	995 810	311 656	684 154	31 891	17 242	14 649	-*	4 220 641	3 263 588	345 907	611 147
2003	1 190 659	1 088 829	101 830	31 891	17 242	14 649	-*	5 637 320	4 776 607	367 866	492 847
2004	5 132 816	2 675 432	2 457 384	31 891	30 000	1 891	-*	1 642 459	773 854	342 848	525 757
2005	3 942 626	2 372 597	1 570 029	-3 045 328	30 000	1 891	-3 077 219	4 200 956	2 985 100	321 763	894 093
2004 dec.	5 132 816	2 675 432	2 457 384	31 891	30 000	1 891	-*	1 642 459	773 854	342 848	525 757
2005 ian.	5 278 837	2 273 522	3 005 315	-209 161	30 000	1 891	-241 052	1 737 225	802 941	342 848	591 436
feb.	4 330 740	2 260 168	2 070 572	-421 408	30 000	1 891	-453 299	1 705 924	778 946	342 848	584 130
mar.	3 822 631	2 354 650	1 467 981	-589 108	30 000	1 891	-620 998	2 138 137	798 470	342 848	996 819
apr.	5 070 222	2 530 678	2 539 544	-769 796	30 000	1 891	-801 686	1 688 540	868 149	321 763	498 628
mai	5 127 010	2 496 996	2 630 014	-898 139	30 000	1 891	-930 030	1 695 874	876 594	321 763	497 516
iun.	5 502 923	3 213 738	2 289 185	-1 007 593	30 000	1 891	-1 039 483	1 781 216	981 331	321 763	478 122
iul.	6 137 958	3 270 600	2 867 358	-1 219 948	30 000	1 891	-1 251 839	1 682 149	831 360	321 763	529 026
aug.	6 664 794	3 292 092	3 372 702	-1 285 316	30 000	1 891	-1 317 207	1 670 437	838 991	321 763	509 683
sep.	7 381 865	3 295 106	4 086 759	-1 331 140	30 000	1 891	-1 363 031	2 006 213	1 235 424	321 763	449 026
oct.	9 147 969	3 331 544	5 816 425	-1 316 847	30 000	1 891	-1 348 738	2 073 375	1 305 110	321 763	446 502
nov.	7 858 093	2 209 297	5 648 796	-1 355 628	30 000	1 891	-1 387 519	2 410 903	1 639 444	321 763	449 696
dec.	3 942 626	2 372 597	1 570 029	-3 045 328	30 000	1 891	-3 077 219	4 200 956	2 985 100	321 763	894 093

\*) La sfârșitul anilor respectivi, s-au înregistrat pierderi, care au fost acoperite, potrivit legii, prin utilizarea diferențelor nete favorabile din reevaluarea activelor și pasivelor în valută. În anul 2004, pierderea a însumat 2 043 mil. RON, care, potrivit art. 44 din Legea nr. 312/2004 privind Statutul BNR, a fost acoperită conform aprobării Consiliului de administrație al BNR, din soldul contului special de reevaluare.

## 11. Bilanțul monetar agregat al instituțiilor de credit

- mii RON; sfârșitul perioadei -

Perioada	ACTIV	ACTIVE EXTERNE						
		Total	Valute convertibile					
			Total	Numerar și cecuri	Depozite la bănci străine	Participații la bănci străine	Ordine de plată, creanțe din operațiuni cu bănci străine, titluri	Altele
2000	23 267 362	4 013 089	4 010 028	189 875	3 424 639	244 253	95 706	55 555
2001	35 214 642	5 096 633	5 093 116	471 330	4 220 240	292 321	50 405	58 820
2002	47 819 213	3 989 780	3 988 128	438 464	3 051 132	348 667	69 721	80 145
2003	61 736 703	3 518 166	3 514 415	553 668	2 388 610	407 426	47 450	117 260
2004	91 384 458	5 247 778	5 244 272	600 813	2 348 837	438 780	1 770 903	84 940
2005	130 259 788	4 520 294	4 516 616	686 335	2 796 400	288 074	597 503	148 304
2004 dec.	91 384 458	5 247 778	5 244 272	600 813	2 348 837	438 780	1 770 903	84 940
2005 ian.	90 444 183	4 417 567	4 414 127	537 713	1 854 442	418 964	1 509 352	93 657
feb.	96 417 876	7 071 428	7 068 104	471 015	3 619 340	405 440	2 466 149	106 160
mar.	99 953 495	6 252 701	6 249 264	621 128	2 764 371	411 624	2 345 963	106 178
apr.	100 819 995	5 987 979	5 984 543	647 198	2 943 853	404 781	1 726 989	261 722
mai	105 250 690	7 215 813	7 212 290	621 046	4 523 094	409 062	1 335 195	323 894
iun.	107 269 226	7 168 581	7 165 077	494 242	2 979 829	409 454	3 126 121	155 431
iul.	109 281 056	4 940 231	4 936 827	648 038	2 188 441	430 677	1 519 719	149 951
aug.	113 788 271	2 923 356	2 919 930	657 961	1 625 178	427 992	62 837	145 961
sep.	117 871 831	3 528 125	3 524 653	683 978	2 122 613	435 389	85 395	197 279
oct.	120 325 454	3 753 048	3 749 484	665 846	2 427 952	446 146	63 804	145 735
nov.	123 848 404	3 642 737	3 639 077	549 548	1 641 695	440 890	849 078	157 865
dec.	130 259 788	4 520 294	4 516 616	686 335	2 796 400	288 074	597 503	148 304

(continuare)

- mii RON; sfârșitul perioadei -

Perioada	ACTIVE EXTERNE (continuare)			ACTIVE INTERNE				
	Valute neconvertibile			Total	Numerar în casierile băncilor	Credite interne		
	Total	<i>din care:</i>				Total	Neguvernamentale	în lei
		Creanțe din acorduri bilaterale de plăți	Altele	Total	Total			
2000	3 061	3 061	-	19 254 273	232 295	10 672 527	7 500 711	3 041 084
2001	3 512	3 512	-	30 118 009	432 004	15 624 855	11 825 443	4 753 332
2002	1 653	1 651	1	43 829 433	719 414	22 252 265	17 962 641	6 672 880
2003	3 752	1 741	2 010	58 218 536	719 705	33 189 449	30 287 938	13 504 042
2004	3 506	1 634	1 871	86 136 680	781 703	43 986 553	41 762 355	16 386 677
2005	3 678	1 677	2 001	125 739 494	1 346 673	63 220 406	60 672 757	27 910 640
2004 dec.	3 506	1 634	1 871	86 136 680	781 703	43 986 553	41 762 355	16 386 677
2005 ian.	3 439	1 599	1 841	86 026 616	759 360	43 290 636	41 329 882	16 581 970
feb.	3 323	1 547	1 777	89 346 448	764 546	43 353 394	41 541 789	16 793 237
mar.	3 437	1 594	1 843	93 700 794	721 796	44 857 685	43 296 601	17 121 221
apr.	3 436	1 568	1 868	94 832 016	705 065	46 906 169	44 949 468	17 919 500
mai	3 523	1 618	1 905	98 034 877	746 052	49 091 007	47 097 445	18 823 132
iun.	3 504	1 628	1 876	100 100 645	897 144	50 951 410	48 956 432	19 543 143
iul.	3 404	1 582	1 822	104 340 825	920 195	52 233 366	50 548 138	20 361 030
aug.	3 427	1 570	1 857	110 864 914	992 576	54 484 461	52 352 388	21 269 428
sep.	3 472	1 617	1 855	114 343 705	872 487	57 493 714	55 012 138	22 536 240
oct.	3 564	1 655	1 909	116 572 406	1 266 242	60 081 703	57 485 573	24 206 022
nov.	3 661	1 679	1 982	120 205 667	1 189 489	62 237 224	59 634 625	26 109 945
dec.	3 678	1 677	2 001	125 739 494	1 346 673	63 220 406	60 672 757	27 910 640



## 11. Bilanțul monetar agregat al instituțiilor de credit

(continuare) - mii RON; sfârșitul perioadei -

Perioada	ACTIVE INTERNE (continuare)										
	Credite interne (continuare)										
	Neguvernamentale (continuare)										
	În lei (continuare)										
	Credite pe termen scurt										
Total	Curente					Restante					
	Total	Agenți economici cu capital majoritar		Populație	Altele 1)	Total	Agenți economici cu capital majoritar		Populație	Altele 1)	
		de stat	privat				de stat	privat			
2000	2 519 351	2 453 583	295 227	2 011 276	105 995	41 085	65 768	11 261	46 965	1 962	5 580
2001	3 990 446	3 903 013	373 551	3 224 889	276 198	28 374	87 433	3 928	69 102	8 659	5 744
2002	5 042 406	4 925 216	614 285	3 725 893	541 833	43 205	117 189	2 083	95 377	18 425	1 304
2003	7 296 444	7 169 219	748 206	5 399 478	916 950	104 585	127 226	4 540	100 238	20 951	1 496
2004	8 191 448	8 042 079	531 964	6 255 549	859 656	394 909	149 369	3 707	132 482	10 453	2 728
2005	12 127 936	12 022 766	441 347	10 078 587	1 336 990	165 842	105 170	1 235	77 057	24 469	2 410
2004 dec.	8 191 448	8 042 079	531 964	6 255 549	859 656	394 909	149 369	3 707	132 482	10 453	2 728
2005 ian.	8 509 251	8 370 785	481 146	6 544 889	972 008	372 743	138 466	2 534	122 282	11 790	1 861
feb.	8 554 252	8 412 758	452 143	6 897 497	824 834	238 284	141 494	3 453	125 242	11 136	1 662
mar.	8 800 746	8 650 465	402 502	7 076 816	1 015 847	155 301	150 281	2 572	132 261	10 852	4 596
apr.	9 072 950	8 934 362	476 645	7 330 567	1 022 482	104 668	138 588	4 695	119 016	11 877	3 001
mai	9 194 438	9 056 981	481 201	7 581 140	891 672	102 968	137 457	3 006	117 494	14 135	2 823
iun.	9 302 893	9 167 498	482 089	7 632 948	932 058	120 404	135 395	2 403	117 683	12 991	2 318
iul.	9 500 827	9 358 814	485 705	7 890 052	860 296	122 761	142 012	2 064	123 696	13 613	2 639
aug.	9 714 426	9 558 669	443 519	8 016 437	968 818	129 895	155 758	15 460	122 669	14 358	3 271
sep.	10 084 318	9 950 840	372 385	8 416 390	1 045 552	116 514	133 478	4 096	109 921	16 549	2 912
oct.	10 912 707	10 752 708	397 323	9 037 920	1 183 294	134 171	159 999	3 638	134 278	17 198	4 884
nov.	11 828 944	11 667 490	457 513	9 753 850	1 295 969	160 157	161 454	2 679	132 227	22 935	3 613
dec.	12 127 936	12 022 766	441 347	10 078 587	1 336 990	165 842	105 170	1 235	77 057	24 469	2 410

1) Includ și societățile de asigurare.

(continuare) - mii RON; sfârșitul perioadei -

Perioada	ACTIVE INTERNE (continuare)										
	Credite interne (continuare)										
	Neguvernamentale (continuare)										
	În lei (continuare)										
	Credite pe termen mediu										
Total	Curente					Restante					
	Total	Agenți economici cu capital majoritar		Populație	Altele 1)	Total	Agenți economici cu capital majoritar		Populație	Altele 1)	
		de stat	privat				de stat	privat			
2000	411 029	407 378	72 140	188 233	139 840	7 164	3 652	14	1 987	1 569	83
2001	631 692	625 940	53 073	284 960	250 772	37 134	5 752	1 827	2 128	1 779	19
2002	1 403 982	1 398 137	159 073	454 514	750 699	33 851	5 845	10	2 633	3 171	31
2003	5 734 956	5 711 664	607 421	921 214	4 036 301	146 728	23 292	85	5 810	16 896	501
2004	7 412 123	7 353 282	756 225	1 298 971	5 173 575	124 511	58 841	86	10 060	48 294	402
2005	10 553 987	10 493 675	443 456	2 570 581	7 222 291	257 347	60 311	239	7 943	51 487	643
2004 dec.	7 412 123	7 353 282	756 225	1 298 971	5 173 575	124 511	58 841	86	10 060	48 294	402
2005 ian.	7 252 691	7 188 330	632 034	1 343 468	5 087 696	125 132	64 361	249	9 905	53 243	965
feb.	7 401 506	7 329 904	624 405	1 378 698	5 214 677	112 124	71 602	449	10 202	59 667	1 285
mar.	7 389 698	7 322 556	615 005	1 461 162	5 137 564	108 825	67 142	151	10 297	55 403	1 292
apr.	7 640 338	7 569 093	605 007	1 573 750	5 242 776	147 560	71 246	124	10 373	59 366	1 383
mai	8 122 905	8 051 397	592 891	1 732 700	5 587 839	137 967	71 508	177	10 135	59 678	1 518
iun.	8 403 264	8 329 864	580 876	1 820 517	5 820 979	107 492	73 400	164	9 857	62 335	1 045
iul.	8 334 196	8 254 039	182 211	1 846 736	6 108 449	116 643	80 157	3 492	10 546	64 858	1 262
aug.	8 729 570	8 655 083	150 890	1 970 645	6 403 154	130 395	74 488	125	11 178	62 594	590
sep.	9 278 893	9 197 432	401 788	2 025 119	6 632 999	137 526	81 461	220	14 449	66 103	690
oct.	9 661 284	9 583 474	429 960	2 136 616	6 852 575	164 322	77 811	368	10 456	66 201	785
nov.	9 981 041	9 915 842	429 393	2 278 302	7 013 614	194 533	65 200	324	10 620	53 452	803
dec.	10 553 987	10 493 675	443 456	2 570 581	7 222 291	257 347	60 311	239	7 943	51 487	643

1) Includ și societățile de asigurare.

## 11. Bilanțul monetar agregat al instituțiilor de credit

- mii RON; sfârșitul perioadei -

(continuare)											
Perioada	ACTIVE INTERNE (continuare)										
	Credite interne (continuare)										
	Neguvernamentale (continuare)										
	În lei (continuare)										
	Credite pe termen lung										
Total	Curente					Restante					
	Total	Agenți economici cu capital majoritar		Populație	Altele 1)	Total	Agenți economici cu capital majoritar		Populație	Altele 1)	
		de stat	privat				de stat	privat			
2000	110 703	110 360	40	7 894	102 066	360	343	-	190	153	0
2001	131 194	131 084	-	6 874	124 056	154	110	-	0	109	1
2002	226 492	226 246	-	8 600	204 139	13 507	246	-	7	178	61
2003	472 642	472 401	33 574	95 858	314 643	28 326	241	-	43	198	-
2004	783 106	782 580	151 964	235 826	329 532	65 258	526	-	231	295	1
2005	5 228 718	5 227 490	838 351	677 803	3 311 903	399 433	1 228	35	171	1 016	5
2004 dec.	783 106	782 580	151 964	235 826	329 532	65 258	526	-	231	295	1
2005 ian.	820 029	819 467	162 784	256 931	334 746	65 006	561	-	158	403	0
feb.	837 479	836 901	167 737	263 826	339 131	66 206	578	-	194	384	0
mar.	930 777	930 190	171 078	272 055	422 330	64 727	587	-	214	373	0
apr.	1 206 212	1 205 229	176 414	291 912	670 196	66 707	983	-	151	832	0
mai	1 505 788	1 504 808	185 160	321 276	927 361	71 011	981	-	158	822	0
iun.	1 836 986	1 836 038	192 524	359 397	1 207 592	76 525	948	-	84	862	1
iul.	2 526 007	2 524 931	630 403	374 113	1 432 598	87 817	1 076	-	131	944	1
aug.	2 825 431	2 824 317	670 221	390 986	1 647 289	115 822	1 114	-	151	961	2
sep.	3 173 028	3 171 704	722 509	443 746	1 846 094	159 356	1 324	-	255	1 063	6
oct.	3 632 031	3 630 499	759 530	501 578	2 146 835	222 556	1 532	-	369	1 160	4
nov.	4 299 959	4 298 516	773 337	555 301	2 679 375	290 503	1 443	5	236	1 188	14
dec.	5 228 718	5 227 490	838 351	677 803	3 311 903	399 433	1 228	35	171	1 016	5

1) Includ și societățile de asigurare.

(continuare)												
Perioada	ACTIVE INTERNE (continuare)											
	Credite interne (continuare)											
	Neguvernamentale (continuare)											
	Credite în valută convertibilă											
	Total	Credite pe termen scurt										
Total		Curente				Restante						
		Total	Agenți economici cu capital majoritar		Populație	Altele 1)	Total	Agenți economici cu capital majoritar		Populație	Altele 1)	
de stat	privat	de stat	privat	de stat			privat					
2000	4 459 627	2 862 078	2 780 172	493 201	2 141 486	6 583	138 902	81 905	1 378	80 112	416	-
2001	7 072 111	4 396 256	4 164 685	857 104	3 133 048	21 725	152 808	231 571	3 002	227 957	564	49
2002	11 289 761	6 849 999	6 710 222	907 918	5 430 252	67 150	304 902	139 776	470	137 966	520	820
2003	16 783 896	7 702 560	7 512 624	534 811	6 442 542	33 147	502 124	189 936	2 774	184 386	820	1 957
2004	25 375 678	9 667 855	9 453 694	441 678	8 108 813	324 818	578 385	214 162	35	213 627	422	78
2005	32 762 116	10 594 795	10 504 813	327 567	8 821 254	868 073	487 919	89 982	-	87 873	2 011	98
2004 dec.	25 375 678	9 667 855	9 453 694	441 678	8 108 813	324 818	578 385	214 162	35	213 627	422	78
2005 ian.	24 747 912	9 334 175	9 110 105	438 924	7 816 511	321 470	533 199	224 070	2	223 280	682	106
feb.	24 748 552	9 300 594	9 085 771	392 778	7 830 218	351 613	511 162	214 823	8	213 841	861	113
mar.	26 175 380	9 618 197	9 400 395	340 557	8 155 206	402 785	501 846	217 802	616	216 453	670	64
apr.	27 029 968	9 834 003	9 598 608	327 824	8 291 211	453 491	526 082	235 395	175	234 425	718	76
mai	28 274 314	10 224 549	9 977 836	343 807	8 463 356	537 679	632 994	246 712	184	244 963	1 482	84
iun.	29 413 289	10 412 761	10 220 558	341 506	8 582 303	662 488	634 261	192 203	307	190 903	936	56
iul.	30 187 107	10 674 455	10 467 864	368 997	8 874 737	581 111	643 019	206 591	112	205 210	1 179	91
aug.	31 082 960	10 797 586	10 611 776	329 133	9 032 431	673 449	576 763	185 810	26	184 397	1 356	31
sep.	32 475 898	11 116 349	10 911 592	323 014	9 200 963	823 531	564 084	204 756	2 203	200 869	1 612	72
oct.	33 279 551	10 824 536	10 602 855	295 856	8 926 472	783 051	597 476	221 681	-	219 183	2 391	107
nov.	33 524 680	10 868 763	10 638 900	240 770	9 000 749	853 287	544 095	229 863	1 097	226 697	1 964	104
dec.	32 762 116	10 594 795	10 504 813	327 567	8 821 254	868 073	487 919	89 982	-	87 873	2 011	98

1) Includ și societățile de asigurare.

## 11. Bilanțul monetar agregat al instituțiilor de credit

(continuare) - mii RON; sfârșitul perioadei -

Perioada	ACTIVE INTERNE (continuare)										
	Credite interne (continuare)										
	Neguvernamentale (continuare)										
	Credite în valută convertibilă (continuare)										
Total	Curente						Restante				
	Total	Agenți economici cu capital majoritar		Populație	Altele 1)	Total	Agenți economici cu capital majoritar		Populație	Altele 1)	
		de stat	privat				de stat	privat			
2000	1 068 300	1 042 285	145 929	809 247	58 288	28 820	26 015	3 451	22 083	481	-
2001	1 836 883	1 816 086	224 750	1 432 382	64 759	94 195	20 797	7 290	12 524	917	66
2002	3 301 241	3 279 563	625 575	2 246 485	171 630	235 873	21 678	5 409	14 924	1 095	250
2003	5 823 626	5 801 414	651 951	3 755 530	676 074	717 859	22 212	6 118	12 843	3 058	194
2004	9 923 519	9 894 922	828 320	6 161 483	1 735 247	1 169 871	28 597	5 876	14 290	7 563	867
2005	11 730 986	11 706 256	641 180	6 730 638	2 792 706	1 541 732	24 729	-	13 073	11 131	525
2004 dec.	9 923 519	9 894 922	828 320	6 161 483	1 735 247	1 169 871	28 597	5 876	14 290	7 563	867
2005 ian.	9 669 959	9 633 644	803 998	5 985 260	1 758 966	1 085 420	36 314	5 558	21 505	8 190	1 061
feb.	9 590 976	9 552 850	773 756	5 824 045	1 861 165	1 093 884	38 126	5 541	23 054	8 516	1 015
mar.	10 079 970	10 038 890	685 252	6 138 795	2 085 871	1 128 971	41 080	5 457	26 652	8 187	785
apr.	10 266 532	10 214 249	672 605	6 197 047	2 141 340	1 203 258	52 283	10 714	31 993	8 713	863
mai	10 270 169	10 210 827	632 485	6 059 028	2 225 317	1 293 997	59 343	15 906	33 288	9 140	1 009
iun.	10 532 980	10 477 604	684 604	6 112 933	2 296 209	1 383 857	55 376	22 904	21 185	10 489	798
iul.	10 782 190	10 724 650	676 944	6 045 583	2 642 798	1 359 324	57 540	20 963	24 294	11 435	849
aug.	10 928 246	10 876 144	666 082	6 043 902	2 776 437	1 389 723	52 103	5 202	35 643	10 706	551
sep.	11 372 309	11 332 041	664 868	6 308 618	2 922 542	1 436 013	40 268	5 303	22 538	11 379	1 047
oct.	11 816 728	11 776 633	667 455	6 617 237	2 956 494	1 535 447	40 095	5 408	22 034	11 903	750
nov.	11 672 979	11 640 899	633 795	6 658 017	2 840 941	1 508 147	32 080	5 415	15 103	10 660	901
dec.	11 730 986	11 706 256	641 180	6 730 638	2 792 706	1 541 732	24 729	-	13 073	11 131	525

1) Includ și societățile de asigurare.

(continuare) - mii RON; sfârșitul perioadei -

Perioada	ACTIVE INTERNE (continuare)										
	Credite interne (continuare)										
	Neguvernamentale (continuare)										
	Credite în valută convertibilă (continuare)										
Total	Curente						Restante				
	Total	Agenți economici cu capital majoritar		Populație	Altele 1)	Total	Agenți economici cu capital majoritar		Populație	Altele 1)	
		de stat	privat				de stat	privat			
2000	529 250	523 152	62 351	447 420	8 419	4 962	6 098	411	5 496	192	-
2001	838 972	837 265	138 587	628 919	49 265	20 495	1 706	187	1 321	198	-
2002	1 138 522	1 136 426	102 058	506 241	330 919	197 209	2 096	-	2 074	22	-
2003	3 257 709	3 256 329	346 490	1 023 485	1 482 052	404 301	1 380	-	1 268	112	0
2004	5 784 304	5 781 113	352 511	1 464 457	3 383 573	580 572	3 191	-	2 389	801	1
2005	10 436 336	10 429 158	378 593	3 484 590	5 745 692	820 283	7 178	0	4 129	3 036	12
2004 dec.	5 784 304	5 781 113	352 511	1 464 457	3 383 573	580 572	3 191	-	2 389	801	1
2005 ian.	5 743 778	5 738 945	349 832	1 455 528	3 383 035	550 548	4 833	-	3 775	1 057	1
feb.	5 856 983	5 854 286	334 263	1 484 418	3 496 578	539 028	2 697	-	1 434	1 261	1
mar.	6 477 213	6 474 798	453 089	1 573 474	3 912 063	536 171	2 415	-	1 227	1 188	0
apr.	6 929 433	6 926 624	448 666	1 758 412	4 191 463	528 083	2 809	-	1 424	1 383	1
mai	7 779 595	7 775 424	464 006	2 241 533	4 570 154	499 731	4 171	-	2 272	1 897	2
iun.	8 467 548	8 462 967	422 575	2 436 430	5 051 997	551 966	4 581	-	2 431	2 148	2
iul.	8 730 462	8 724 457	421 946	2 574 441	5 165 754	562 315	6 005	-	3 986	2 012	7
aug.	9 357 128	9 351 838	433 325	2 717 020	5 528 482	673 012	5 290	-	2 874	2 412	4
sep.	9 987 241	9 979 857	442 920	2 809 030	6 001 793	726 114	7 383	-	4 759	2 614	10
oct.	10 638 287	10 625 248	469 357	3 060 865	6 344 628	750 398	13 040	2	10 180	1 726	1 132
nov.	10 982 938	10 978 532	475 679	3 238 497	6 510 661	753 696	4 406	90	1 506	2 800	11
dec.	10 436 336	10 429 158	378 593	3 484 590	5 745 692	820 283	7 178	0	4 129	3 036	12

1) Includ și societățile de asigurare.

## 11. Bilanțul monetar agregat al instituțiilor de credit

- mii RON; sfârșitul perioadei -

Perioada	ACTIVE INTERNE (continuare)						PASIV	PASIVE EXTERNE				
	Credite interne (continuare) Guvernamentale	Sume în tranzit	Active interbancare	Alte active				Total	Termen scurt	Valute convertibile		
				Total	Diferențe nefavorabile nete din reevaluarea activelor și pasivelor în valută	Altele				Total	Total	Împrumuturi de la bănci străine
2000	3 171 816	18 802	5 730 257	2 600 393	474	2 599 919	<b>23 267 362</b>	<b>1 318 129</b>	591 110	584 317	45 859	
2001	3 799 412	54 155	9 589 608	4 417 387	490	4 416 896	<b>35 214 642</b>	<b>2 089 630</b>	1 195 207	1 170 723	65 747	
2002	4 289 624	1 123	15 320 270	5 536 361	9 984	5 526 377	<b>47 819 213</b>	<b>3 364 177</b>	1 663 094	1 643 622	64 155	
2003	2 901 511	2 851	18 087 915	6 218 617	9 503	6 209 114	<b>61 736 703</b>	<b>7 225 197</b>	3 822 544	3 781 826	266 099	
2004	2 224 198	6 562	33 388 303	7 973 559	8 679	7 964 881	<b>91 384 458</b>	<b>14 479 499</b>	6 118 915	5 906 932	535 939	
2005	2 547 649	2 378	52 117 027	9 053 011	13 111	9 039 899	<b>130 259 788</b>	<b>27 234 079</b>	10 733 480	8 341 743	1 685 901	
2004 dec.	2 224 198	6 562	33 388 303	7 973 559	8 679	7 964 881	<b>91 384 458</b>	<b>14 479 499</b>	6 118 915	5 906 932	535 939	
2005 ian.	1 960 754	6 088	33 794 232	8 176 301	34 210	8 142 091	<b>90 444 183</b>	<b>13 091 577</b>	4 955 406	4 748 971	700 750	
feb.	1 811 606	6 413	36 961 120	8 260 975	39 054	8 221 920	<b>96 417 876</b>	<b>17 258 521</b>	4 415 905	4 190 813	851 366	
mar.	1 561 084	1 645	39 660 668	8 459 000	31 287	8 427 713	<b>99 953 495</b>	<b>17 847 342</b>	4 835 610	4 562 201	906 081	
apr.	1 956 701	7 170	38 352 940	8 860 671	51 930	8 808 741	<b>100 819 995</b>	<b>18 658 779</b>	5 270 583	4 958 155	840 781	
mai	1 993 562	507	39 601 391	8 595 921	52 474	8 543 447	<b>105 250 690</b>	<b>19 705 079</b>	6 249 420	5 729 090	1 054 493	
iun.	1 994 978	37 055	40 089 511	8 125 524	10 227	8 115 297	<b>107 269 226</b>	<b>19 895 744</b>	5 938 529	5 423 336	1 318 877	
iul.	1 685 229	14 809	42 245 335	8 927 120	11 228	8 915 892	<b>109 281 056</b>	<b>21 135 813</b>	7 667 052	7 106 306	1 550 931	
aug.	2 132 073	39 225	47 046 875	8 301 778	21 130	8 280 648	<b>113 788 271</b>	<b>23 805 353</b>	11 335 775	9 566 895	1 825 741	
sep.	2 481 576	55 341	47 439 816	8 482 348	20 026	8 462 322	<b>117 871 831</b>	<b>23 716 495</b>	10 295 877	8 556 730	1 737 151	
oct.	2 596 130	635	46 539 221	8 684 606	8 112	8 676 494	<b>120 325 454</b>	<b>23 496 984</b>	9 704 044	7 718 640	1 927 891	
nov.	2 602 600	680	47 887 222	8 891 052	9 380	8 881 672	<b>123 848 404</b>	<b>24 960 191</b>	11 074 076	8 873 948	1 866 053	
dec.	2 547 649	2 378	52 117 027	9 053 011	13 111	9 039 899	<b>130 259 788</b>	<b>27 234 079</b>	10 733 480	8 341 743	1 685 901	

(continuare)

- mii RON; sfârșitul perioadei -

Perioada	PASIVE EXTERNE (continuare)				PASIVE INTERNE					
	Termen scurt (continuare)			Termen mediu și lung	Total	Depozite ale clienților nebankari				
	Valute convertibile (continuare)		Lei (ale altor nerezidenți)			Total	Disponibilități la vedere			
	Depozite ale băncilor străine	Depozite ale altor nerezidenți					Total	Agenți economici cu capital majoritar		
							de stat	privat		
2000	195 564	342 894	6 793	727 019	<b>21 949 233</b>	15 931 830	2 058 942	372 993	1 346 050	
2001	634 620	470 357	24 484	894 423	<b>33 125 012</b>	23 487 653	2 867 328	463 327	1 913 322	
2002	937 234	642 233	19 472	1 701 083	<b>44 455 036</b>	32 813 419	4 272 635	513 625	2 943 558	
2003	2 492 608	1 023 119	40 717	3 402 653	<b>54 511 506</b>	40 276 284	5 528 136	620 386	3 732 113	
2004	3 932 684	1 438 310	211 982	8 360 584	<b>76 904 959</b>	56 997 116	7 823 453	826 097	5 120 325	
2005	4 159 299	2 496 543	2 365 349	16 500 599	<b>103 025 709</b>	74 946 393	13 164 858	717 652	8 434 304	
2004 dec.	3 932 684	1 438 310	211 982	8 360 584	<b>76 904 959</b>	56 997 116	7 823 453	826 097	5 120 325	
2005 ian.	2 581 789	1 466 432	206 102	8 136 503	<b>77 352 606</b>	55 882 822	7 001 116	690 343	4 402 952	
feb.	1 876 054	1 463 393	224 853	12 842 855	<b>79 159 355</b>	57 555 333	7 118 800	725 181	4 215 094	
mar.	2 152 985	1 503 135	247 022	13 038 119	<b>82 106 153</b>	60 171 073	7 679 371	898 075	4 457 684	
apr.	2 564 175	1 553 200	312 428	13 388 196	<b>82 161 216</b>	60 346 196	7 625 797	756 756	4 418 060	
mai	3 009 252	1 665 346	520 330	13 455 659	<b>85 545 610</b>	63 276 400	8 456 456	780 342	5 075 980	
iun.	2 522 483	1 581 976	515 193	13 957 215	<b>87 373 482</b>	64 618 788	8 913 503	677 683	5 495 627	
iul.	3 783 713	1 771 662	560 746	13 468 761	<b>88 145 243</b>	64 289 540	9 371 239	871 129	5 503 922	
aug.	6 072 472	1 668 683	1 768 880	12 469 578	<b>89 982 918</b>	66 760 300	10 471 071	887 548	6 430 998	
sep.	4 876 806	1 942 773	1 739 147	13 420 618	<b>94 155 336</b>	69 810 693	10 623 134	889 035	6 461 693	
oct.	3 434 745	2 356 005	1 985 404	13 792 608	<b>96 828 470</b>	70 840 483	11 031 177	872 079	6 878 475	
nov.	4 659 771	2 348 124	2 200 128	13 885 876	<b>98 888 214</b>	71 053 500	10 784 146	646 726	6 694 596	
dec.	4 159 299	2 496 543	2 365 349	16 500 599	<b>103 025 709</b>	74 946 393	13 164 858	717 652	8 434 304	

## 11. Bilanțul monetar agregat al instituțiilor de credit

(continuare) - mii RON; sfârșitul perioadei -

Perioada	PASIVE INTERNE (continuare)									
	Depozite ale clienților nebancaari (continuare)									
	Disponibilități la vedere (continuare)			Economii ale populației			Depozite în lei			
	Conturi ale populației	Cecuri	Altele 1)	Total	La vedere	La termen	Total	La termen	Condiționate	Certificate de depozit
2000	134 148	4 671	201 081	4 454 869	159 144	4 295 725	1 932 387	1 148 536	389 972	393 880
2001	216 183	3 924	270 571	6 370 647	222 131	6 148 516	2 671 265	1 592 644	555 528	523 092
2002	372 184	3 560	439 708	8 889 423	347 813	8 541 611	4 970 189	2 936 997	906 179	1 127 013
2003	606 234	3 219	566 185	9 958 483	516 970	9 441 513	7 673 804	5 008 699	1 174 992	1 490 113
2004	1 025 573	1 865	849 592	13 615 991	1 008 626	12 607 366	12 094 064	8 331 124	1 547 292	2 215 647
2005	2 626 816	1 274	1 384 812	16 984 003	1 623 184	15 360 819	18 914 158	14 330 078	1 941 905	2 642 175
2004 dec.	1 025 573	1 865	849 592	13 615 991	1 008 626	12 607 366	12 094 064	8 331 124	1 547 292	2 215 647
2005 ian.	1 113 444	2 276	792 102	14 006 539	721 000	13 285 539	11 690 817	7 717 631	1 574 378	2 398 807
feb.	1 355 106	2 129	821 289	14 809 128	985 889	13 823 239	13 024 007	8 674 819	1 651 342	2 697 846
mar.	1 395 265	1 309	927 038	15 105 086	1 032 142	14 072 944	14 363 553	9 660 902	1 609 625	3 093 027
apr.	1 604 596	830	845 556	15 364 753	1 172 122	14 192 631	14 694 787	9 952 512	1 705 893	3 036 382
mai	1 720 314	847	878 973	15 405 424	1 204 776	14 200 648	14 763 663	10 289 048	1 651 630	2 822 985
iun.	1 842 676	886	896 630	15 457 439	1 220 132	14 237 307	14 882 812	10 469 994	1 672 177	2 740 641
iul.	2 042 162	875	953 151	15 666 628	1 362 902	14 303 726	15 046 655	10 665 475	1 697 785	2 683 394
aug.	2 096 293	32 931	1 023 300	15 867 865	1 333 520	14 534 345	16 026 055	11 632 216	1 718 875	2 674 964
sep.	2 086 329	892	1 185 186	16 176 683	1 417 376	14 759 307	17 422 276	12 981 431	1 677 544	2 763 302
oct.	2 116 610	31 881	1 132 132	16 193 411	1 578 222	14 615 189	17 155 855	12 636 704	1 729 484	2 789 667
nov.	2 288 848	994	1 152 983	16 305 424	1 443 487	14 861 937	17 762 609	13 337 986	1 749 189	2 675 433
dec.	2 626 816	1 274	1 384 812	16 984 003	1 623 184	15 360 819	18 914 158	14 330 078	1 941 905	2 642 175

1) Incluz și societățile de asigurare.

(continuare) - mii RON; sfârșitul perioadei -

Perioada	PASIVE INTERNE (continuare)									
	Depozite ale clienților nebancaari (continuare)									
	Depozite în valută convertibilă									
	Total	La vedere				Populație	Altele 1)	La termen		
Total		Agenți economici cu capital majoritar de stat		privat	Total			Agenți economici cu capital majoritar de stat		privat
2000	7 485 631	2 783 115	414 802	1 342 436	787 475	238 402	4 702 516	235 821	1 028 631	
2001	11 578 414	3 824 013	429 278	1 885 674	1 191 401	317 659	7 754 401	323 813	1 430 009	
2002	14 681 171	4 946 282	695 949	2 273 646	1 424 174	552 513	9 734 890	1 458 486	1 638 933	
2003	17 115 861	5 935 123	466 848	2 828 680	1 937 144	702 452	11 180 737	517 283	2 016 071	
2004	23 463 607	6 609 568	559 325	2 866 111	2 551 196	632 936	16 854 039	715 745	6 645 343	
2005	25 883 374	7 483 847	479 335	3 329 990	2 994 160	680 361	18 399 527	1 522 738	5 400 646	
2004 dec.	23 463 607	6 609 568	559 325	2 866 111	2 551 196	632 936	16 854 039	715 745	6 645 343	
2005 ian.	23 184 350	6 921 210	698 941	3 112 447	2 452 793	657 029	16 263 140	708 504	5 978 157	
feb.	22 603 398	6 781 835	487 351	3 236 671	2 476 106	581 707	15 821 563	1 538 534	4 966 854	
mar.	23 023 063	6 799 237	489 011	3 007 781	2 538 541	763 905	16 223 826	913 865	5 946 268	
apr.	22 660 859	6 892 338	784 232	2 710 531	2 678 393	719 181	15 768 522	848 774	5 579 237	
mai	24 650 857	7 955 546	1 667 087	2 827 031	2 681 049	780 379	16 695 312	1 367 004	5 664 544	
iun.	25 365 034	7 153 683	537 262	3 224 735	2 779 534	612 153	18 211 351	2 057 903	6 410 130	
iul.	24 205 018	7 180 974	643 928	3 195 460	2 735 608	605 978	17 024 043	1 665 939	5 818 217	
aug.	24 395 308	7 303 757	753 947	3 222 398	2 696 240	631 171	17 091 552	1 577 591	5 768 824	
sep.	25 588 600	8 376 636	778 481	4 166 868	2 752 086	679 202	17 211 964	1 457 159	5 808 383	
oct.	26 460 040	7 912 045	661 703	3 709 994	2 836 431	703 916	18 547 995	1 516 002	6 696 532	
nov.	26 201 321	7 668 477	520 493	3 477 965	2 907 339	762 680	18 532 845	1 486 854	6 253 108	
dec.	25 883 374	7 483 847	479 335	3 329 990	2 994 160	680 361	18 399 527	1 522 738	5 400 646	

1) Incluz și societățile de asigurare.

## 11. Bilanțul monetar agregat al instituțiilor de credit

- mii RON; sfârșitul perioadei -

(continuare)											
Perioada	PASIVE INTERNE (continuare)										
	Depozite ale clienților nebancari (continuare)			Sume în tranzit	Pasive interbancare	Depozite publice					
	Depozite în valută convertibilă (continuare)					Total	Finanțare pe termen mediu și lung	Disponibilități din alte fonduri și fonduri speciale extra-bugetare	Disponibilități pentru fondul de șomaj	Disponibilități din plasmamente ale Trezoreriei statului	Conturi ale administrației locale
	La termen (continuare)										
Populație	Altele 1)	Condiționate 2)									
2000	2 466 855	192 216	778 993	49 395	1 104 216	702 441	421 761	272 882	7 748	50	x
2001	4 542 836	184 987	1 272 756	87 988	1 312 125	1 303 004	966 811	333 419	2 719	55	x
2002	5 149 035	399 988	1 088 447	65 954	1 567 770	1 469 090	1 104 347	364 662	19	62	x
2003	6 689 252	429 981	1 528 151	109 796	1 810 388	1 876 760	1 298 073	577 170	0	1 517	x
2004	7 251 130	405 083	1 836 738	50 949	2 744 760	2 335 073	1 551 505	782 936	0	633	x
2005	8 523 654	910 344	2 042 143	101 291	3 200 895	4 614 146	1 829 657	1 111 805	-	276	x
2004 dec.	7 251 130	405 083	1 836 738	50 949	2 744 760	2 335 073	1 551 505	782 936	0	633	x
2005 ian.	7 168 967	402 058	2 005 454	756 910	2 474 968	2 216 407	1 457 725	753 565	0	5 117	x
feb.	6 852 655	392 210	2 071 310	747 420	1 985 309	2 118 726	1 303 277	809 884	0	5 565	x
mar.	7 007 774	404 079	1 951 839	990 988	2 091 345	2 034 842	1 207 069	823 371	-	4 402	x
apr.	7 000 202	382 434	1 957 876	552 373	2 114 965	2 064 559	1 192 442	867 104	0	5 012	x
mai	7 200 565	377 498	2 085 701	861 888	2 390 177	2 216 130	1 296 287	913 512	0	6 331	x
iun.	7 297 742	409 517	2 036 058	411 134	2 443 579	3 988 194	1 295 730	915 450	0	4 495	1 772 519
iul.	7 140 295	378 547	2 021 046	435 506	1 727 683	3 841 788	1 208 671	895 674	0	4 720	1 732 723
aug.	7 169 630	451 935	2 123 572	442 764	1 585 785	3 707 121	1 197 351	933 277	-	5 382	1 571 111
sep.	7 415 319	374 522	2 156 581	449 214	1 629 318	3 898 219	1 191 562	978 822	-	5 622	1 722 212
oct.	7 798 675	406 703	2 130 083	433 835	1 966 057	4 234 005	1 467 207	1 035 582	-	5 421	1 725 795
nov.	8 075 181	539 654	2 178 047	559 504	2 418 542	4 639 660	1 703 559	1 223 636	-	5 247	1 707 219
dec.	8 523 654	910 344	2 042 143	101 291	3 200 895	4 614 146	1 829 657	1 111 805	-	276	1 672 409

1) Includ și societățile de asigurare; 2) Includ și certificate de depozit.

(continuare) - mii RON; sfârșitul perioadei -

Perioada	PASIVE INTERNE (continuare)							
	Conturi de capital				Alte pasive			
	Total	Capital propriu		Capital suplimentar	Total	Diferențe favorabile nete din reevaluarea activelor și pasivelor externe	Altele	
		Total	din care: Capital statutar					
2000	2 510 646	2 312 132	1 312 028	198 514	1 650 705	8 777	1 641 929	
2001	5 058 109	4 496 416	2 599 594	561 694	1 876 129	38 084	1 838 045	
2002	6 453 341	6 130 334	3 251 700	323 006	2 085 463	50 480	2 034 983	
2003	8 090 679	6 794 400	3 780 904	1 296 279	2 347 600	67 961	2 279 638	
2004	10 953 095	8 532 068	5 025 350	2 421 027	3 823 966	51 481	3 772 485	
2005	15 869 145	12 446 566	7 519 748	3 422 579	4 293 839	42 915	4 250 924	
2004 dec.	10 953 095	8 532 068	5 025 350	2 421 027	3 823 966	51 481	3 772 485	
2005 ian.	11 103 058	8 299 997	5 036 981	2 803 061	4 918 441	94 245	4 824 196	
feb.	11 358 083	8 604 921	5 163 706	2 753 162	5 394 485	104 078	5 290 406	
mar.	11 803 475	8 973 342	5 349 212	2 830 133	5 014 430	84 896	4 929 533	
apr.	11 820 978	9 003 076	5 379 600	2 817 903	5 262 145	83 579	5 178 566	
mai	11 624 152	9 079 107	5 383 616	2 545 045	5 176 864	72 353	5 104 512	
iun.	11 854 123	9 379 145	5 743 820	2 474 979	4 057 665	44 255	4 013 409	
iul.	12 313 378	9 491 502	5 799 153	2 821 877	5 537 348	77 305	5 460 043	
aug.	12 602 424	9 785 854	5 945 316	2 816 570	4 884 523	84 590	4 799 933	
sep.	13 534 249	10 352 068	6 311 625	3 182 180	4 833 643	76 568	4 757 075	
oct.	14 098 093	10 814 952	6 536 608	3 283 141	5 255 997	103 669	5 152 328	
nov.	14 583 533	11 179 106	6 758 032	3 404 427	5 633 473	114 193	5 519 280	
dec.	15 869 145	12 446 566	7 519 748	3 422 579	4 293 839	42 915	4 250 924	

## 12. Situația monetară consolidată

- mii RON; sfârșitul perioadei -

Perioada	ACTIVE EXTERNE NETE			ACTIVE INTERNE NETE				
	Total	Aur	Valute convertibile nete	Total	Credit intern, net			
					Total	Credit neguvernamental		
					Total	În lei	În valute convertibile	
2000	9 291 175	2 384 860	6 906 315	9 214 821	11 288 553	7 500 711	3 041 084	4 459 627
2001	16 851 169	2 966 147	13 885 022	10 200 034	14 324 473	11 825 445	4 753 332	7 072 113
2002	23 692 350	3 953 497	19 738 853	13 678 897	20 022 117	17 962 641	6 672 880	11 289 761
2003	25 181 172	4 596 756	20 584 416	20 892 955	30 122 550	30 287 938	13 504 042	16 783 896
2004	36 184 946	4 301 392	31 883 554	28 276 783	36 518 663	41 762 355	16 386 677	25 375 678
2005	45 441 238	5 370 803	40 070 435	40 890 673	54 663 633	60 672 757	27 910 640	32 762 116
2004 dec.	36 184 946	4 301 392	31 883 554	28 276 783	36 518 663	41 762 355	16 386 677	25 375 678
2005 ian.	35 957 484	4 136 728	31 820 756	27 164 807	35 795 391	41 329 882	16 581 970	24 747 912
feb.	36 017 559	4 050 603	31 966 956	29 195 797	36 903 928	41 541 789	16 793 237	24 748 552
mar.	37 170 142	4 106 004	33 064 139	30 786 854	39 000 212	43 296 601	17 121 221	26 175 380
apr.	36 710 642	4 088 046	32 622 596	32 385 403	39 771 388	44 949 468	17 919 500	27 029 968
mai	38 445 523	4 116 756	34 328 766	33 520 040	41 748 124	47 097 445	18 823 132	28 274 314
iun.	40 118 107	4 386 260	35 731 847	34 082 197	41 460 415	48 956 432	19 543 143	29 413 289
iul.	39 831 568	4 202 943	35 628 625	34 248 344	42 253 696	50 548 138	20 361 030	30 187 107
aug.	41 163 965	4 200 275	36 963 690	35 580 800	44 112 546	52 352 388	21 269 428	31 082 960
sep.	44 166 716	4 716 894	39 449 822	35 985 177	46 213 630	55 012 138	22 536 240	32 475 898
oct.	46 600 368	4 817 383	41 782 985	34 497 736	46 699 728	57 485 573	24 206 022	33 279 551
nov.	45 452 871	5 152 526	40 300 345	35 949 024	49 739 471	59 634 625	26 109 945	33 524 680
dec.	45 441 238	5 370 803	40 070 435	40 890 673	54 663 633	60 672 757	27 910 640	32 762 116

(continuare)

- mii RON; sfârșitul perioadei -

Perioada	ACTIVE INTERNE NETE (continuare)										
	Credit intern, net (continuare)										
	Credit guvernamental, net										
Total	din care: Certificate de trezorerie	Alte credite guvernamentale	Conturi ale administrației locale	Depozite din finanțarea externă pe TML	Depozite ale fondului pentru ajutorul de șomaj	Alte fonduri extra-bugetare	Obligațiuni în valută	Contul general al Trezoreriei statului	Alte titluri de stat	Disponibilități din plasmamente ale Trezoreriei statului	
2000	3 787 842	1 904 184	18 685	x	-421 761	-7 748	-470 464	275 772	-101 564	2 590 789	-50
2001	2 499 028	2 136 303	31 793	x	-1 374 292	-2 719	-333 419	1 175 792	-431 385	1 297 010	-55
2002	2 059 475	2 449 036	62 170	x	-1 416 003	-19	-364 662	1 147 980	-684 154	865 189	-62
2003	-165 388	742 927	492 000	5 134	-1 847 697	-0	-577 170	839 577	-641 035	822 394	-1 517
2004	-5 243 691	570 475	473 509	23 355	-4 226 936	-	-782 936	633 033	-2 457 384	523 827	-633
2005	-6 009 123	5 704	557 670	-1 653 745	-4 202 254	-	-1 111 805	429 102	-1 570 029	1 536 509	-276
2004 dec.	-5 243 691	570 475	473 509	23 355	-4 226 936	-	-782 936	633 033	-2 457 384	523 827	-633
2005 ian.	-5 534 491	384 769	480 197	21 178	-3 731 247	-	-753 565	645 507	-3 005 315	429 102	-5 117
feb.	-4 637 860	370 852	542 160	19 923	-3 563 445	-	-809 884	481 026	-2 070 572	397 645	-5 565
mar.	-4 296 389	278 560	666 043	21 345	-3 561 719	-	-823 371	312 879	-1 467 981	282 257	-4 402
apr.	-5 178 079	288 973	648 665	20 968	-3 723 120	-	-867 104	293 640	-2 539 544	704 456	-5 012
mai	-5 349 321	286 858	595 263	18 145	-3 793 283	-	-913 512	362 304	-2 630 014	731 248	-6 331
iun.	-7 496 017	149 539	636 724	-1 749 597	-4 509 468	-	-915 450	374 276	-2 289 185	811 638	-4 495
iul.	-8 294 442	41 744	441 290	-1 714 358	-4 479 271	-	-895 674	357 053	-2 867 358	826 852	-4 720
aug.	-8 239 842	22 711	471 599	-1 555 654	-4 489 443	-	-933 277	423 963	-3 372 702	1 198 343	-5 382
sep.	-8 798 508	44 678	493 597	-1 704 350	-4 486 668	-	-978 822	426 804	-4 086 759	1 498 635	-5 622
oct.	-10 785 845	50 248	507 979	-1 709 480	-4 798 751	-	-1 035 582	417 651	-5 816 425	1 603 937	-5 421
nov.	-9 895 154	50 153	515 320	-1 684 765	-3 912 856	-	-1 223 636	416 227	-5 648 796	1 598 445	-5 247
dec.	-6 009 123	5 704	557 670	-1 653 745	-4 202 254	-	-1 111 805	429 102	-1 570 029	1 536 509	-276



## 12. Situația monetară consolidată

- mii RON; sfârșitul perioadei -

Perioada	ACTIVE INTERNE NETE (continuare)					MASA MONETARĂ (M2)		
	Alte active, net					Total	din care:	
	Total	Active externe neconvertibile nete	Sume în tranzit între sediile băncii	Conturi de capital	Altele		în lei	în valute convertibile
2000	-2 073 732	-10 335	-59 943	-2 565 021	561 567	<b>18 505 996</b>	11 020 365	7 485 631
2001	-4 124 439	-20 967	-33 707	-5 090 000	1 020 235	<b>27 051 203</b>	15 472 789	11 578 414
2002	-6 343 220	126 210	-66 288	-6 485 231	82 089	<b>37 371 246</b>	22 690 075	14 681 171
2003	-9 229 595	131 488	-106 530	-8 122 570	-1 131 984	<b>46 074 127</b>	28 958 266	17 115 861
2004	-8 241 880	-46 775	-44 516	-10 984 986	2 834 397	<b>64 461 730</b>	40 998 122	23 463 607
2005	-13 772 960	-2 385 973	-100 236	-12 823 817	1 537 066	<b>86 331 910</b>	60 448 537	25 883 374
2004 dec.	-8 241 880	-46 775	-44 516	-10 984 986	2 834 397	<b>64 461 730</b>	40 998 122	23 463 607
2005 ian.	-8 630 584	-44 827	-753 161	-10 893 896	3 061 301	<b>63 122 291</b>	39 937 941	23 184 350
feb.	-7 708 131	-69 768	-745 424	-10 936 675	4 043 735	<b>65 213 356</b>	42 609 958	22 603 398
mar.	-8 213 358	-88 046	-997 142	-11 214 368	4 086 198	<b>67 956 997</b>	44 933 934	23 023 063
apr.	-7 385 985	-150 684	-533 729	-11 051 183	4 349 611	<b>69 096 046</b>	46 435 187	22 660 859
mai	-8 228 084	-353 609	-861 430	-10 726 013	3 712 968	<b>71 965 563</b>	47 314 706	24 650 857
iun.	-7 378 218	-312 904	-368 151	-10 846 531	4 149 368	<b>74 200 304</b>	48 835 271	25 365 034
iul.	-8 005 352	-362 790	-946 134	-11 093 430	4 397 002	<b>74 079 912</b>	49 874 894	24 205 018
aug.	-8 531 746	-1 572 552	-406 939	-11 317 108	4 764 852	<b>76 744 765</b>	52 349 457	24 395 308
sep.	-10 228 453	-1 737 802	-394 234	-12 203 109	4 106 691	<b>80 151 893</b>	54 563 293	25 588 600
oct.	-12 201 992	-1 982 431	-433 585	-12 781 246	2 995 269	<b>81 098 104</b>	54 638 064	26 460 040
nov.	-13 790 447	-2 195 900	-559 145	-13 227 905	2 192 504	<b>81 401 894</b>	55 200 573	26 201 321
dec.	-13 772 960	-2 385 973	-100 236	-12 823 817	1 537 066	<b>86 331 910</b>	60 448 537	25 883 374



## 13a. Poziția investițională internațională a României

Articol	- milioane EUR; sfârșitul perioadei -				
	2001	2002	2003*	2004**	2005**
<b>Poziția netă</b>	<b>-10 725,1</b>	<b>-9 389,2</b>	<b>-13 161,3</b>	<b>-16 893,9</b>	<b>-20 823,8</b>
Active	12 939,7	12 762,6	12 342,0	17 645,0	25 887,6
Pasive	23 664,8	22 151,8	25 503,3	34 538,9	46 711,4
<b>ACTIVE EXTERNE</b>					
<i>din care:</i>					
<b>A. Investiții directe ale rezidenților în străinătate</b>	<b>132,0</b>	<b>138,3</b>	<b>165,0</b>	<b>216,2</b>	<b>205,4</b>
- participatii la capital	132,0	138,3	165,0	178,2	138,6
- alte capitaluri	-	-	-	38,0	66,8
<b>B. Investiții de portofoliu</b>	<b>12,1</b>	<b>21,2</b>	<b>10,7</b>	<b>443,9</b>	<b>651,5</b>
- investiții de natura obligațiunilor	0,3	3,5	2,9	419,1	308,6
- investiții de natura acțiunilor	11,8	17,7	7,8	21,6	214,0
- instrumente ale pieței monetare	-	-	-	3,2	128,9
<b>C. Derivate financiare</b>	<b>-</b>	<b>-</b>	<b>-</b>	<b>-</b>	<b>-25,0</b>
<b>D. Alte investiții</b>	<b>7 286,5</b>	<b>5 594,1</b>	<b>4 674,7</b>	<b>5 052,2</b>	<b>6 799,6</b>
- împrumuturi și credite	3 903,3	3 118,1	2 657,8	2 874,7	4 088,6
- împrumuturi și credite pe termen lung	3 480,9	2 928,7	2 458,1	2 618,5	3 021,1
- împrumuturi și credite pe termen scurt	422,4	189,4	199,7	256,2	1 067,5
- numerar și depozite	2 244,2	1 506,9	1 209,2	1 407,5	1 826,3
- alte active	1 139,0	969,1	807,7	770,0	884,7
- termen mediu și lung	859,4	739,3	626,0	595,3	707,9
- termen scurt	279,6	229,8	181,7	174,7	176,8
<b>E. Active de rezervă (BNR)</b>	<b>5 509,0</b>	<b>7 009,0</b>	<b>7 491,6</b>	<b>11 932,7</b>	<b>18 256,1</b>
- aur monetar	1 063,8	1 132,2	1 118,0	1 084,5	1 460,5
- rezerva valutară	4 445,2	5 876,8	6 373,6	10 848,2	16 795,6
- numerar și depozite	779,0	683,7	595,3	2 564,3	7 263,0
- la alte autorități monetare	450,9	0,3	449,0	1 483,0	4 678,9
- la alte bănci străine	328,1	683,4	146,3	1 081,3	2 584,1
- titluri de valoare de natura obligațiunilor	3 666,2	5 193,1	5 778,3	8 283,9	9 532,6
- de natura obligațiunilor	3 666,2	5 193,1	5 778,3	7 059,0	8 355,0
- instrumente ale pieței monetare	-	-	-	1 224,9	1 177,6
<b>PASIVE EXTERNE</b>					
<i>din care:</i>					
<b>A. Investiții directe ale nerezidenților în România</b>	<b>8 656,0</b>	<b>7 482,0</b>	<b>9 661,5</b>	<b>15 039,9</b>	<b>20 130,4</b>
- participatii la capital	8 218,7	5 530,0	7 092,0	12 007,0	15 499,5
- alte capitaluri	437,3	1 952,0	2 569,5	3 032,9	4 630,9
<b>B. Investiții de portofoliu</b>	<b>2 478,2</b>	<b>3 113,3</b>	<b>3 569,4</b>	<b>3 540,9</b>	<b>4 363,2</b>
- de natura acțiunilor	561,0	495,0	555,0	643,0	831,8
- de natura obligațiunilor	1 909,7	2 609,3	3 002,3	2 843,8	3 475,7
- instrumente ale pieței monetare	7,6	9,0	12,1	54,1	55,7
<b>C. Derivate financiare</b>	<b>-</b>	<b>-</b>	<b>-</b>	<b>-</b>	<b>-49,5</b>
<b>D. Alte investiții</b>	<b>12 530,5</b>	<b>11 556,5</b>	<b>12 272,4</b>	<b>15 958,1</b>	<b>22 267,3</b>
- împrumuturi și credite	11 766,6	10 835,7	11 178,1	14 025,1	19 239,1
- împrumuturi și credite pe termen lung	11 216,7	10 114,9	10 462,7	12 526,5	16 314,5
- împrumuturi și credite pe termen scurt	549,9	720,8	715,4	1 498,6	2 924,6
- numerar și depozite	577,5	637,4	1 025,6	1 595,2	2 913,5
- alte pasive	186,4	83,4	68,7	337,8	114,7
- termen mediu și lung	143,0	35,3	30,0	28,4	32,0
- termen scurt	43,4	48,1	38,7	309,4	82,7

\*) Date revizuite; \*\*) Date provizorii.

## 13b. Principalii indicatori ai poziției investiționale internaționale

- milioane EUR; sfârșitul perioadei -

Perioada	Total creanțe pe termen mediu și lung 1)	Datorie externă pe termen mediu și lung 3)														
		Total	I. Datorie publică									Instituții bilaterale				
			Total	Instituții multilaterale						Total	din care:					
				Total	din care:						Japonia	SUA	KFW	Eximbank Coreea	Germania (conversie cont cliring)	
			FMI	BIRD	BEI	BERD	UE	FDS - CE								
2000	3 443,6	11 162,6	5 001,1	3 553,7	486,8	2 043,2	553,6	215,9	225,0	22,9	344,0	107,4	33,8	4,3	21,3	143,6
2001	3 685,9	13 575,0	5 651,0	3 989,5	437,9	2 171,4	829,3	269,0	225,0	50,0	268,6	89,3	33,4	7,9	21,5	107,7
2002	3 112,5	14 969,4	6 040,6	4 050,3	408,3	2 033,5	1 074,0	228,0	170,0	109,6	215,7	74,1	26,8	8,9	31,2	71,8
2003 (1)	2 585,8	15 859,1	6 470,0	4 006,5	474,5	1 688,0	1 273,1	170,3	220,0	103,1	152,4	60,6	21,1	8,9	25,9	35,9
2004 (2)	2 651,2	18 296,9	6 370,3	3 958,4	324,8	1 682,5	1 387,9	133,3	150,0	186,3	105,0	49,4	19,3	9,0	27,4	-
2005 (2)	3 088,1	24 407,6	6 979,2	4 368,0	220,6	1 965,3	1 530,9	125,5	150,0	234,5	107,9	42,9	22,2	8,9	32,3	-
2004 dec.	2 651,2	18 296,9	6 370,3	3 958,4	324,8	1 682,5	1 387,9	133,3	150,0	186,3	105,0	49,4	19,3	9,0	27,4	-
2005 ian.	2 867,1	18 384,6	6 474,7	4 061,5	333,3	1 726,0	1 435,5	138,9	150,0	180,0	106,3	48,4	20,2	9,0	28,8	-
feb.	2 867,1	20 054,9	6 488,7	4 076,5	321,9	1 718,9	1 465,9	134,5	150,0	190,3	105,3	47,1	20,0	9,0	29,3	-
mar.	2 792,9	20 455,4	6 626,6	4 214,3	300,6	1 857,9	1 476,2	136,7	150,0	196,7	105,4	46,8	20,3	9,0	29,3	-
apr.	2 792,9	20 700,2	6 614,7	4 201,6	302,2	1 845,8	1 471,2	136,0	150,0	196,6	106,2	47,1	20,3	9,0	29,8	-
mai	2 792,9	21 115,5	6 646,3	4 231,4	297,2	1 888,3	1 462,2	132,3	150,0	200,1	108,0	47,5	21,0	9,0	30,6	-
iun.	3 015,2	22 063,1	7 189,8	4 271,5	278,3	1 942,0	1 450,4	136,2	150,0	211,8	111,4	48,2	21,8	8,9	30,9	-
iul.	3 015,2	22 082,4	7 179,1	4 265,0	267,4	1 940,5	1 457,2	137,0	150,0	211,6	107,2	43,9	21,8	8,9	31,1	-
aug.	3 015,2	22 302,0	7 179,8	4 266,4	258,4	1 927,9	1 485,2	132,1	150,0	210,6	106,5	44,0	21,6	8,9	30,5	-
sep.	3 022,7	22 981,8	7 204,0	4 290,2	248,3	1 943,8	1 492,7	133,2	150,0	217,7	106,8	43,9	21,8	8,9	30,7	-
oct.	3 022,7	23 471,0	7 212,0	4 300,0	238,6	1 929,7	1 523,9	132,2	150,0	221,3	105,1	42,6	21,7	8,9	30,4	-
nov.	3 022,7	23 616,5	6 938,7	4 325,1	233,5	1 961,3	1 524,1	126,8	150,0	223,3	106,7	42,3	22,3	8,9	31,6	-
dec.	3 088,1	24 407,6	6 979,2	4 368,0	220,6	1 965,3	1 530,9	125,5	150,0	234,5	107,9	42,9	22,2	8,9	32,3	-

1) Date revizuite; 2) Date provizorii; 3) Provenită din credite și împrumuturi externe, obligațiuni și altele asemenea.

(continuare)

- milioane EUR; sfârșitul perioadei -

Perioada	Datorie externă pe termen mediu și lung 3) (continuare)										
	I. Datorie publică (continuare)										
	Emisiuni de obligațiuni										
	Total	din care:							Bănci private	Alții creditori privați	
Credit Deutsche Bank AG		ING Bank Schroeder Salomon Smith Barney	CS First Boston Elveția	CS First Boston Germania	Merrill Lynch	Nomura Securities	JP Morgan ABN Amro Bank				
2000	914,4	150,0	150,0	-	306,8	26,9	280,8	x	148,3	40,7	
2001	1 356,8	150,0	300,0	600,0	306,8	-	-	x	3,0	33,1	
2002	1 750,0	850,0	300,0	600,0	-	-	-	x	1,6	23,0	
2003 (1)	2 300,0	1 400,0	300,0	600,0	-	-	-	x	0,5	10,6	
2004 (2)	2 300,0	1 400,0	300,0	600,0	-	-	-	x	-	6,9	
2005 (2)	2 500,0	1 400,0	...	600,0	-	-	-	500,0	-	3,3	
2004 dec.	2 300,0	1 400,0	300,0	600,0	-	-	-	x	-	6,9	
2005 ian.	2 300,0	1 400,0	300,0	600,0	-	-	-	x	-	6,9	
feb.	2 300,0	1 400,0	300,0	600,0	-	-	-	x	-	6,9	
mar.	2 300,0	1 400,0	300,0	600,0	-	-	-	x	-	6,9	
apr.	2 300,0	1 400,0	300,0	600,0	-	-	-	x	-	6,9	
mai	2 300,0	1 400,0	300,0	600,0	-	-	-	x	-	6,9	
iun.	2 800,0	1 400,0	300,0	600,0	-	-	-	500,0	-	6,9	
iul.	2 800,0	1 400,0	300,0	600,0	-	-	-	500,0	-	6,9	
aug.	2 800,0	1 400,0	300,0	600,0	-	-	-	500,0	-	6,9	
sep.	2 800,0	1 400,0	300,0	600,0	-	-	-	500,0	-	6,9	
oct.	2 800,0	1 400,0	300,0	600,0	-	-	-	500,0	-	6,9	
nov.	2 500,0	1 400,0	-	600,0	-	-	-	500,0	-	6,9	
dec.	2 500,0	1 400,0	-	600,0	-	-	-	500,0	-	3,3	

1) Date revizuite; 2) Date provizorii; 3) Provenită din credite și împrumuturi externe, obligațiuni și altele asemenea.

## 13b. Principalii indicatori ai poziției investiționale internaționale

(continuare) - milioane EUR; sfârșitul perioadei -

Perioada	Datorie externă pe termen mediu și lung 3) (continuare)							
	II. Datorie public garantată							
	Total	Instituții multilaterale					Investiții de portofoliu	Alți creditori privați
Total		din care:						
		BERD	BERD	Nordic Investment Bank				
2000	2 472,5	339,5	102,8	217,8	10,5	225,4	1 907,7	
2001	3 119,4	367,8	122,8	223,8	16,8	394,5	2 357,2	
2002	3 147,7	337,4	129,4	193,3	14,6	574,0	2 236,3	
2003 (1)	3 204,7	332,1	140,7	174,5	16,9	434,9	2 437,7	
2004 (2)	3 679,4	337,8	135,4	175,2	27,1	202,5	3 139,2	
2005 (2)	4 341,5	382,3	162,4	181,8	38,1	155,1	3 804,1	
2004 dec.	3 679,4	337,8	135,4	175,2	27,1	202,5	3 139,2	
2005 ian.	3 845,9	350,8	140,9	181,9	28,0	211,0	3 284,1	
feb.	3 944,2	344,5	139,8	177,3	27,3	209,3	3 390,4	
mar.	4 022,1	339,8	139,4	172,7	27,7	212,6	3 469,7	
apr.	4 044,2	339,1	139,7	171,7	27,6	212,4	3 492,7	
mai	4 230,6	347,8	143,4	173,0	31,3	219,9	3 662,9	
iun.	4 287,0	359,8	152,3	175,5	32,1	192,6	3 734,6	
iul.	4 232,3	368,7	152,5	180,0	36,2	192,2	3 671,4	
aug.	4 204,5	360,4	151,1	174,0	35,3	190,3	3 653,8	
sep.	4 305,6	363,3	153,5	173,6	36,2	192,6	3 749,7	
oct.	4 279,0	367,0	154,3	175,1	37,5	191,2	3 720,8	
nov.	4 339,3	372,3	159,1	175,0	38,2	196,5	3 770,5	
dec.	4 341,5	382,3	162,4	181,8	38,1	155,1	3 804,1	

1) Date revizuite; 2) Date provizorii; 3) Provenită din credite și împrumuturi externe, obligațiuni și altele asemenea.

(continuare) - milioane EUR; sfârșitul perioadei -

Perioada	Datorie externă pe termen mediu și lung 3) (continuare)													
	III. Datorie privată (negarantată)													
	Total	Instituții multilaterale						Investiții de portofoliu				Linii de finanțare	Depozite pe termen mediu și lung	Alți creditori privați
Total		din care:					Total	din care:						
	BERD	BEI	Banca Mării Negre	Nordic Investment Bank	CFI		Petrom- BNP Paribas Luxemburg	BCR- ABN AMRO Bank	SNCFR- Marfă SA- Deutsche Bank					
2000	<b>3 688,9</b>	764,6	400,4	56,1	–	29,0	279,1	80,3	–	–	–	46,6	49,2	2 748,2
2001	<b>4 804,6</b>	789,6	406,3	82,9	–	28,4	272,1	158,4	125,0	–	–	62,1	67,9	3 726,6
2002	<b>5 781,1</b>	787,3	414,2	122,2	11,5	28,5	210,9	285,3	125,0	–	120,0	58,1	185,1	4 465,3
2003 (1)	<b>6 184,4</b>	820,2	453,5	137,6	12,0	28,0	189,0	267,3	125,0	–	120,0	41,3	170,6	4 885,0
2004 (2)	<b>8 247,2</b>	880,3	567,1	142,0	10,6	23,2	135,9	341,3	125,0	–	120,0	31,5	376,1	6 618,0
2005 (2)	<b>13 086,9</b>	969,8	499,6	116,9	20,3	...	328,3	820,5	125,0	500,0	120,0	46,3	949,0	10 301,3
2004 dec.	<b>8 247,2</b>	880,3	567,1	142,0	10,6	23,2	135,9	341,3	125,0	–	120,0	31,5	376,1	6 618,0
2005 ian.	<b>8 064,0</b>	897,7	578,1	142,1	11,0	23,1	141,9	343,3	125,0	–	120,0	37,4	380,6	6 405,0
feb.	<b>9 622,0</b>	915,9	585,7	142,1	17,4	22,9	146,1	342,2	125,0	–	120,0	36,7	958,4	7 368,8
mar.	<b>9 806,7</b>	923,5	594,1	136,5	19,8	23,3	147,8	340,7	125,0	–	120,0	35,1	963,0	7 544,4
apr.	<b>10 041,3</b>	933,4	584,4	134,0	21,8	22,3	168,6	335,4	125,0	–	120,0	33,5	956,0	7 783,0
mai	<b>10 238,6</b>	939,3	585,3	134,1	22,0	23,1	172,4	333,3	125,0	–	120,0	34,7	919,9	8 011,4
iun.	<b>10 586,3</b>	980,6	628,5	134,2	23,1	23,9	167,9	334,7	125,0	–	120,0	33,8	1 016,3	8 220,9
iul.	<b>10 671,0</b>	969,6	622,1	130,6	22,0	23,9	167,9	334,4	125,0	–	120,0	43,4	927,7	8 395,9
aug.	<b>10 917,7</b>	973,1	624,5	130,6	21,3	22,6	130,6	334,0	125,0	–	120,0	41,7	898,6	8 670,3
sep.	<b>11 472,2</b>	812,4	477,7	130,0	21,5	–	179,7	332,7	125,0	–	120,0	40,6	947,0	9 339,5
oct.	<b>11 980,0</b>	823,0	486,2	124,7	21,1	–	187,0	324,3	125,0	–	120,0	45,5	944,3	9 842,9
nov.	<b>12 338,5</b>	830,0	486,5	124,7	21,6	–	192,4	320,6	125,0	–	120,0	46,3	931,8	10 209,8
dec.	<b>13 086,9</b>	969,8	499,6	116,9	20,3	–	328,3	820,5	125,0	500,0	120,0	46,3	949,0	10 301,3

1) Date revizuite; 2) Date provizorii; 3) Provenită din credite și împrumuturi externe, obligațiuni și altele asemenea.

## 14. Balanța de plăți

- milioane EUR -

C O M P O N E N T E	2004*			2005**		
	Credit	Debit	Net	Credit	Debit	Net
<b>1. CONTUL CURENT (A+B+C)</b>	<b>25 533</b>	<b>30 632</b>	<b>-5 099</b>	<b>31 640</b>	<b>38 531</b>	<b>-6 891</b>
<b>A. Bunuri și servicii</b>	<b>21 838</b>	<b>27 374</b>	<b>-5 536</b>	<b>26 186</b>	<b>34 426</b>	<b>-8 240</b>
a. Bunuri fob (export fob - import fob)	18 935	24 258	-5 323	22 255	30 061	-7 806
b. Servicii	2 903	3 116	-213	3 931	4 365	-434
– transport	1 252	1 206	46	1 136	1 570	-434
– turism - călătorii	406	434	-28	845	709	136
– alte servicii	1 245	1 476	-231	1 950	2 086	-136
<b>B. Venituri</b>	<b>329</b>	<b>2 864</b>	<b>-2 535</b>	<b>1 313</b>	<b>3 622</b>	<b>-2 309</b>
– din muncă	91	5	86	765	18	747
– din investiții directe	8	2 086	-2 078	26	2 452	-2 426
– din investiții de portofoliu	167	258	-91	391	462	-71
– din alte investiții de capital (dobânzi)	63	515	-452	131	690	-559
<b>C. Transferuri curente</b>	<b>3 366</b>	<b>394</b>	<b>2 972</b>	<b>4 141</b>	<b>483</b>	<b>3 658</b>
– administrație publică	171	45	126	154	85	69
– alte sectoare	3 195	349	2 846	3 987	398	3 589
<b>2. CONTUL DE CAPITAL ȘI FINANCIAR (A+B)</b>	<b>15 885</b>	<b>11 670</b>	<b>4 215</b>	<b>33 468</b>	<b>28 098</b>	<b>5 370</b>
<b>A. CONTUL DE CAPITAL</b>	<b>532</b>	<b>20</b>	<b>512</b>	<b>660</b>	<b>76</b>	<b>584</b>
a. Transferuri de capital	532	20	512	647	64	583
– administrație publică	436	0	436	389	0	389
– alte sectoare	96	20	76	258	64	194
b. Achiziționarea/vânzarea de active nemateriale - nefinanciare	...	...	...	13	12	1
<b>B. CONTUL FINANCIAR</b>	<b>15 353</b>	<b>11 650</b>	<b>3 703</b>	<b>32 808</b>	<b>28 022</b>	<b>4 786</b>
<b>a. Investiții directe</b>	<b>6 595</b>	<b>1 468</b>	<b>5 127</b>	<b>6 586</b>	<b>1 378</b>	<b>5 208</b>
– ale rezidenților în străinătate	9	65	-56	152	141	11
– ale nerezidenților în România	6 586	1 403	5 183	6 434	1 237	5 197
<b>b. Investiții de portofoliu</b>	<b>431</b>	<b>847</b>	<b>-416</b>	<b>3 666</b>	<b>2 981</b>	<b>685</b>
– active	2	433	-431	1 872	2 077	-205
– pasive	429	414	15	1 794	904	890
<b>c. Derivate financiare</b>	<b>...</b>	<b>...</b>	<b>...</b>	<b>24</b>	<b>48</b>	<b>-24</b>
– active	...	...	...	24	0	24
– pasive	...	...	...	0	48	-48
<b>d. Alte investiții de capital</b>	<b>8 327</b>	<b>4 496</b>	<b>3 831</b>	<b>22 532</b>	<b>18 184</b>	<b>4 348</b>
– active	<b>583</b>	<b>743</b>	<b>-160</b>	<b>6 493</b>	<b>7 559</b>	<b>-1 066</b>
1. Împrumuturi și credite pe termen lung	67	95	-28	117	98	19
1.1. Credite comerciale	23	54	-31	27	26	1
1.2. Credite financiare	44	41	3	90	72	18
2. Împrumuturi și credite pe termen scurt	218	245	-27	1 151	1 832	-681
2.1. Credite comerciale	156	202	-46	932	1 020	-88
2.2. Credite financiare	62	43	19	219	812	-593
3. Numerar și depozite	269	376	-107	4 897	5 275	-378
4. Alte active	29	27	2	328	354	-26
– pe termen lung	0	0	0	103	140	-37
– pe termen scurt	29	27	2	225	214	11
– pasive	<b>7 744</b>	<b>3 753</b>	<b>3 991</b>	<b>16 039</b>	<b>10 625</b>	<b>5 414</b>
1. Credite și împrumuturi de la FMI	0	138	-138	0	121	-121
2. Împrumuturi și credite pe termen lung	4 918	2 554	2 364	6 147	3 177	2 970
2.1. Credite comerciale	136	185	-49	111	330	-219
2.2. Credite financiare	4 782	2 369	2 413	6 036	2 847	3 189
3. Împrumuturi și credite pe termen scurt	1 987	925	1 062	4 080	2 526	1 554
3.1. Credite comerciale	347	251	96	1 556	609	947
3.2. Credite financiare	1 640	674	966	2 524	1 917	607
4. Numerar și depozite	500	0	500	4 352	3 753	599
5. Alte pasive	339	136	203	1 460	1 048	412
– pe termen lung	230	17	213	954	469	485
– pe termen scurt	109	119	-10	506	579	-73
<b>e. Active de rezervă ale BNR ("-" creștere/"+" scădere)</b>	<b>-</b>	<b>4 839</b>	<b>-4 839</b>	<b>-</b>	<b>5 431</b>	<b>-5 431</b>
<b>3. ERORI ȘI OMISIUNI (net)</b>	<b>884</b>	<b>-</b>	<b>884</b>	<b>1 521</b>	<b>-</b>	<b>1 521</b>

\*) Date revizuite. \*\*) Date provizorii.

## 15a. Piața valutară interbancară

Perioada	Volum tranzacții (mil. EUR) 1)	Curs de schimb (RON/EUR)				Curs de schimb (RON/USD)			
		la sfârșitul perioadei	mediu			la sfârșitul perioadei	mediu		
			RON/EUR	variație procentuală față de:			RON/USD	variație procentuală față de:	
				sfârșitul anului anterior	aceeași perioadă a anului anterior			sfârșitul anului anterior	aceeași perioadă a anului anterior
2000	2 066,2	2,4118	1,9956	26,4	22,5	2,5926	2,1693	42,3	41,5
2001	2 309,6	2,7881	2,6027	22,6	30,4	3,1597	2,9061	23,2	34,0
2002	3 110,3	3,4919	3,1255	21,4	20,1	3,3500	3,3055	6,6	13,7
2003	3 004,3	4,1117	3,7556	18,5	20,2	3,2595	3,3200	-1,9	0,4
2004	5 348,2	3,9663	4,0532	-4,4	7,9	2,9067	3,2637	-12,4	-1,7
2005	8 110,8	3,6771	3,6234	-5,6	-10,6	3,1078	2,9137	6,7	-10,7
2004 dec.	7 135,0	3,9663	3,8774	-4,4	-4,4	2,9067	2,8910	-12,4	-12,4
2005 ian.	7 324,6	3,7516	3,8178	-1,5	-7,1	2,8855	2,9076	0,6	-10,7
feb.	7 484,1	3,6422	3,6765	-5,2	-9,4	2,7473	2,8244	-2,3	-11,9
mar.	6 831,5	3,6825	3,6338	-6,3	-9,3	2,8429	2,7570	-4,6	-15,5
apr.	5 493,8	3,6211	3,6293	-6,4	-10,8	2,7931	2,8041	-3,0	-17,3
mai	4 057,2	3,6217	3,6182	-6,7	-10,8	2,9278	2,8508	-1,4	-15,6
iun.	5 006,3	3,6050	3,6139	-6,8	-11,3	2,9891	2,9695	2,7	-11,5
iul.	6 231,0	3,5237	3,5655	-8,0	-13,0	2,9164	2,9608	2,4	-11,3
aug.	13 408,6	3,5111	3,5057	-9,6	-14,4	2,8750	2,8512	-1,4	-15,2
sep.	11 272,2	3,5586	3,5103	-9,5	-14,5	2,9585	2,8648	-0,9	-14,8
oct.	8 533,5	3,6503	3,5984	-7,2	-12,4	3,0259	2,9927	3,5	-9,0
nov.	9 698,7	3,6549	3,6530	-5,8	-8,3	3,1024	3,0974	7,1	1,0
dec.	11 987,9	3,6771	3,6589	-5,6	-5,6	3,1078	3,0836	6,7	6,7
2006 ian.	12 040,9	3,6151	3,6445	-0,4	-4,5	2,9874	3,0062	-2,5	3,4

1) Valorile anuale sunt medii lunare.

## 15b. Cursuri zilnice pe piața valutară

- RON -

Data	CAD	CHF	EUR	GBP	100 JPY	USD	DST	Gram aur
02 dec.05	2,6817	2,3714	3,6614	5,4035	2,5879	3,1263	4,4365	50,7408
05 dec.05	2,6895	2,3665	3,6548	5,4065	2,5783	3,1231	4,4340	50,7047
06 dec.05	2,6873	2,3686	3,6522	5,3784	2,5622	3,1047	4,4120	50,7260
07 dec.05	2,6858	2,3761	3,6597	5,4062	2,5790	3,1217	4,4180	51,3969
08 dec.05	2,6718	2,3722	3,6500	5,4078	2,5770	3,1015	4,4257	51,3538
09 dec.05	2,6616	2,3636	3,6377	5,4004	2,5626	3,0855	4,4058	52,0543
12 dec.05	2,6541	2,3647	3,6426	5,4077	2,5413	3,0650	4,4090	52,9597
13 dec.05	2,6501	2,3633	3,6457	5,4070	2,5415	3,0568	4,3743	51,4166
14 dec.05	2,6536	2,3679	3,6533	5,3816	2,5628	3,0397	4,3899	50,2357
15 dec.05	2,6256	2,3662	3,6474	5,3753	2,6122	3,0339	4,3707	49,0221
16 dec.05	2,6407	2,3692	3,6632	5,4057	2,6267	3,0520	4,4091	49,3387
19 dec.05	2,6229	2,3540	3,6494	5,3628	2,6134	3,0390	4,3927	49,5750
20 dec.05	2,6159	2,3569	3,6597	5,3982	2,6249	3,0555	4,4107	49,6931
21 dec.05	2,6293	2,3545	3,6588	5,3957	2,6271	3,0790	4,4101	48,9231
22 dec.05	2,6550	2,3553	3,6623	5,3798	2,6363	3,0963	4,4244	49,2556
23 dec.05	2,6459	2,3531	3,6617	5,3561	2,6450	3,0831	4,4318	49,9175
27 dec.05	2,6466	2,3521	3,6629	5,3622	2,6390	3,0886	4,4241	49,9338
28 dec.05	2,6484	2,3678	3,6878	5,3770	2,6433	3,0956	4,4549	50,6865
29 dec.05	2,6726	2,3678	3,6908	5,3606	2,6421	3,1160	4,4438	51,7706
30 dec.05	2,6731	2,3645	3,6771	5,3563	2,6459	3,1078	4,4439	51,2270

**16a. Piața de capital - Bursa de Valori București**

Perioada	Număr acțiuni tranzacționate (mii buc.)	Număr tranzacții	Volum tranzacții (mil. RON)	Capitalizarea pieței (mil. RON)	Indice BET (puncte)	Indice BET-C (puncte)	Indice BET-FI (puncte)
2000	1 806 587	496 887	184,3	1 101,9	544,7	510,8	1 236,8
2001	2 277 454	357 577	381,3	3 857,3	754,9	486,1	2 700,7
2002	4 085 123	689 184	709,8	9 158,0	1 659,1	1 103,1	6 015,2
2003	4 106 382	440 084	1 006,3	12 186,6	2 171,9	1 390,4	8 014,2
2004	13 007 588	644 839	2 415,0	34 147,4	4 364,7	2 829,5	17 289,9
2005	16 934 866	1 159 060	7 809,7	56 065,6	6 586,1	3 910,9	47 588,8
2004 dec.	1 298 155	52 128	309,0	34 147,4	4 364,7	2 829,5	17 289,9
2005 ian.	2 643 327	105 627	806,0	43 116,3	5 645,1	3 616,1	23 420,6
feb.	2 087 361	120 588	966,8	49 736,8	6 225,9	3 914,3	31 838,7
mar.	1 831 744	121 527	605,2	38 453,8	5 181,1	3 253,1	22 076,0
apr.	1 013 925	74 250	390,9	35 145,7	4 794,4	3 041,6	23 854,1
mai	771 502	70 449	360,3	36 331,5	4 712,9	3 003,6	23 696,9
iun.	533 686	54 553	252,2	39 751,9	4 852,9	3 097,2	25 360,8
iul.	821 442	74 227	326,7	44 697,1	5 492,6	3 392,2	29 660,0
aug.	1 021 242	90 237	652,8	46 519,6	5 550,7	3 430,7	30 096,7
sep.	1 433 962	98 702	653,6	50 911,8	6 243,1	3 773,5	34 322,4
oct.	1 988 696	106 950	950,7	49 824,6	6 222,3	3 712,5	37 799,4
nov.	1 578 736	131 568	997,3	56 917,1	6 776,6	4 027,3	45 576,7
dec.	1 383 216	112 733	869,5	56 065,6	6 586,1	3 910,9	47 588,8
2006 ian.	1 748 931	143 716	1 265,1	69 542,4	8 096,9	4 734,6	54 052,3

Sursa: Bursa de Valori București

Notă: Datele privind capitalizarea pieței, indicii BET, BET-C și BET-FI corespund ultimei ședințe de tranzacționare din lună.

**16b. Piața de capital - Bursa Electronică RASDAQ**

Perioada	Număr acțiuni tranzacționate (mii buc.)	Număr tranzacții	Volum tranzacții (mil. RON)	Capitalizarea pieței (mil. RON)	Indice compozit al pieței (puncte)	Indice RAQ I (puncte)	Indice RAQ II (puncte)
2000	1 209 137	140 506	306,6	2 078,3	689,0	x	x
2001	770 311	87 119	271,8	3 368,3	829,1	x	x
2002	2 143 317	66 637	421,4	6 107,4	1 051,9	x	x
2003	877 960	68 750	411,0	7 919,5	1 280,4	1 247,3	1 454,2
2004	1 206 493	111 386	590,7	7 993,3	1 779,2	1 960,2	2 509,9
2005	1 752 975	144 286	1 076,2	8 207,1	1 759,0	1 549,3	4 125,3
2004 dec.	130 481	12 544	73,0	7 993,3	1 779,2	1 960,2	2 509,9
2005 ian.	225 001	17 889	132,3	9 415,6	2 102,3	2 492,8	3 745,7
feb.	247 670	20 396	133,7	9 120,1	2 051,9	2 277,4	3 843,5
mar.	202 965	16 746	92,2	8 064,2	1 798,2	2 029,1	3 347,3
apr.	71 723	11 141	32,5	7 457,4	1 649,9	1 734,7	3 217,4
mai	82 038	9 968	55,5	7 374,8	1 625,4	1 779,0	3 122,8
iun.	78 546	6 566	60,6	7 170,2	1 601,9	1 707,1	3 074,6
iul.	69 531	7 791	35,1	7 222,6	1 594,4	1 623,7	3 067,2
aug.	125 098	10 112	48,9	7 301,6	1 609,4	1 529,8	3 041,1
sep.	177 846	12 332	225,9	7 738,1	1 680,7	1 664,8	3 698,6
oct.	153 488	12 839	53,6	8 006,2	1 719,6	1 619,7	3 799,2
nov.	176 692	11 397	92,1	7 950,7	1 770,1	1 541,7	3 943,5
dec.	142 376	7 109	113,8	8 207,1	1 759,0	1 549,3	4 125,3
2006 ian.	60 107	8 881	45,2	8 375,7	1 770,7	1 647,5	4 054,5

Sursa: Bursa Electronică RASDAQ

Notă: Datele privind capitalizarea pieței și indicii bursieri corespund ultimei ședințe de tranzacționare din lună.

## 17. Bugetul general consolidat

- milioane RON -

Perioada	Bugetul de stat			Bugetele locale			Bugetul asigurărilor sociale de stat		
	venituri	cheltuieli	sold	venituri	cheltuieli	sold	venituri	cheltuieli	sold
2000	12 034,2	15 563,0	-3 528,7	3 335,7	3 314,1	+21,6	5 101,6	5 562,7	-461,0
2001	14 820,9	18 401,2	-3 580,3	7 104,3	7 052,3	+52,0	7 623,3	8 343,8	-720,5
2002	17 920,6	22 682,4	-4 761,8	9 306,9	9 252,0	+55,0	9 724,5	10 720,3	-995,8
2003	25 244,7	28 145,1	-2 900,3	12 815,1	12 829,5	-14,4	12 554,5	16 167,1	-3 612,6
2004	32 195,4	34 073,5	-1 878,1	15 898,9	15 513,9	+385,0	16 167,1	16 166,5	+0,6
2005	...	...	...	...	...	...	...	...	...
2004 dec.	32 195,4	34 073,5	-1 878,1	15 898,9	15 513,9	+385,0	16 167,1	16 166,5	+0,6
2005 ian.	3 099,4	3 017,4	+82,0	1 740,0	1 181,4	+558,7	1 397,7	1 276,8	+120,8
feb.	5 066,2	5 588,1	-521,9	3 219,7	2 521,7	+698,0	2 685,8	2 552,0	+133,9
mar.	7 686,9	8 360,3	-673,4	4 746,8	3 975,7	+771,1	4 100,9	3 959,1	+141,8
apr.	11 239,5	11 245,0	-5,5	6 320,6	5 462,3	+858,4	5 439,7	5 340,9	+98,8
mai	14 063,0	14 298,1	-235,2	7 522,6	6 770,2	+752,4	6 879,1	6 743,4	+135,7
iun.	16 604,0	17 329,9	-725,9	9 445,1	8 533,3	+911,8	8 224,6	8 053,3	+171,3
iul.	20 084,9	20 340,5	-255,6	10 966,4	9 970,2	+996,2	9 407,2	9 528,1	-120,9
aug.	23 359,1	23 308,4	+50,7	12 216,9	11 192,4	+1 024,5	11 329,8	11 510,5	-180,7
sep.	26 525,9	26 122,9	+403,0	13 640,2	12 400,4	+1 239,8	12 563,4	12 859,5	-296,1
oct.	30 884,0	29 520,2	+1 363,8	15 272,2	13 971,3	+1 300,9	14 217,7	14 502,8	-285,1
nov.	...	...	...	...	...	...	...	...	...
dec.	...	...	...	...	...	...	...	...	...

Sursa: Ministerul Finanțelor Publice

(continuare)

- milioane RON -

Perioada	Fondul pentru plata ajutorului de șomaj			Fondul special pentru asigurările de sănătate			Credite externe acordate ministerelor		
	venituri	cheltuieli	sold	venituri	cheltuieli	sold	venituri	cheltuieli	sold
2000	927,0	927,4	-0,4	2 845,6	2 553,5	+292,1	-	1 857,3	-1 857,3
2001	1 369,2	923,9	+445,3	4 173,4	3 742,3	+431,1	-	2 408,9	-2 408,9
2002	1 800,0	1 119,8	+680,2	5 480,1	4 835,0	+645,1	-	2 924,7	-2 924,7
2003	1 742,9	1 445,9	+297,0	5 512,7	6 228,3	-715,6	-	3 639,7	-3 639,7
2004	1 903,7	1 658,0	+245,8	6 877,4	7 069,5	-192,1	-	3 866,4	-3 866,4
2005	...	...	...	...	...	...	-	...	...
2004 dec.	1 903,7	1 658,0	+245,7	6 877,4	7 069,5	-192,1	-	3 866,4	-3 866,4
2005 ian.	171,3	119,4	+51,9	651,7	554,2	+97,5	-	339,6	-339,6
feb.	338,7	251,2	+87,5	1 262,9	1 175,9	+87,0	-	623,8	-623,8
mar.	529,4	399,2	+130,2	1 995,2	1 861,7	+133,5	-	898,3	-898,3
apr.	697,7	541,4	+156,4	2 657,1	2 523,7	+133,4	-	1 067,8	-1 067,8
mai	872,1	660,1	+212,0	3 332,9	3 225,2	+107,7	-	1 311,0	-1 311,0
iun.	1 051,4	774,9	+276,5	4 063,2	3 938,4	+124,8	-	1 537,9	-1 537,9
iul.	1 229,0	909,9	+319,1	4 712,6	4 572,4	+140,2	-	1 653,3	-1 653,3
aug.	1 402,2	1 030,4	+371,8	5 376,4	5 239,9	+136,5	-	1 846,4	-1 846,4
sep.	1 589,5	1 163,5	+426,0	6 110,2	6 096,0	+14,2	-	1 898,9	-1 898,9
oct.	1 810,1	1 287,6	+522,4	6 889,7	6 780,1	+109,6	-	1 986,8	-1 986,8
nov.	...	...	...	...	...	...	-	...	...
dec.	...	...	...	...	...	...	-	...	...

## 17. Bugetul general consolidat

- milioane RON -

Perioada	Cheltuieli reprezentând rate de capital și diferențe de curs aferente datoriei publice			Bugetul Companiei Naționale a Drumurilor			Bugetul general consolidat *)		
	venituri	cheltuieli	sold	venituri	cheltuieli	sold	venituri	cheltuieli	sold
	2000	-	-1 456,9	+1 456,9	-	-	-	<b>25 109,5</b>	<b>28 314,1</b>
2001	-	-1 741,8	+1 741,8	-	-	-	<b>35 174,1</b>	<b>38 932,1</b>	<b>-3 758,0</b>
2002	-	-3 145,4	+3 145,4	1 006,8	1 659,3	-652,5	<b>44 891,1</b>	<b>48 841,3</b>	<b>-3 950,2</b>
2003	-	-2 951,2	+2 951,2	1 357,2	2 781,0	-1 423,8	<b>56 692,8</b>	<b>61 087,9</b>	<b>-4 395,1</b>
2004	-	-3 080,1	+3 080,1	1 594,8	3 260,6	-1 665,8	<b>70 826,3</b>	<b>73 733,8</b>	<b>-2 907,5</b>
2005	-	...	...	...	...	...	...	...	...
2004 dec.	-	-3 080,1	+3 080,1	1 594,8	3 260,6	-1 665,8	<b>70 826,3</b>	<b>73 733,8</b>	<b>-2 907,5</b>
2005 ian.	-	-295,6	+295,6	229,1	281,5	-52,4	<b>7 117,8</b>	<b>6 143,3</b>	<b>+974,5</b>
feb.	-	-462,9	+462,9	387,4	467,8	-80,5	<b>12 571,0</b>	<b>12 113,7</b>	<b>+457,3</b>
mar.	-	-616,9	+616,9	559,8	795,8	-236,0	<b>19 040,9</b>	<b>18 669,9</b>	<b>+371,0</b>
apr.	-	-775,5	+775,5	722,9	1 011,3	-288,4	<b>26 320,0</b>	<b>25 249,8</b>	<b>+1 070,2</b>
mai	-	-1 006,2	+1 006,2	902,9	1 102,2	-199,3	<b>32 811,9</b>	<b>31 779,3</b>	<b>+1 032,6</b>
iun.	-	-1 142,5	+1 142,5	1 128,3	1 237,0	-108,7	<b>39 762,9</b>	<b>38 733,3</b>	<b>+1 029,6</b>
iul.	-	-1 971,9	+1 971,9	1 283,6	2 041,3	-757,7	<b>46 979,4</b>	<b>45 491,9</b>	<b>+1 487,5</b>
aug.	-	-2 118,6	+2 118,6	1 355,5	2 382,2	-1 026,7	<b>53 964,9</b>	<b>52 379,6</b>	<b>+1 585,3</b>
sep.	-	-2 291,6	+2 291,6	1 494,4	2 488,6	-994,2	<b>60 435,7</b>	<b>58 374,5</b>	<b>+2 061,2</b>
oct.	-	-3 009,8	+3 009,8	2 209,5	3 286,0	-1 076,5	<b>69 406,9</b>	<b>65 556,6</b>	<b>+3 850,3</b>
nov.	-	...	...	...	...	...	...	...	...
dec.	-	...	...	...	...	...	...	...	...

Sursa: Ministerul Finanțelor Publice

\*) S-au eliminat la consolidare fluxurile între bugete.



## 18a. Situația clasificării creditelor

## A. Expunere din credite acordate clienților nebankari și băncilor și dobânda aferentă

Neajustată	- milioane RON; sfârșitul perioadei -					
	Total	Standard	În observație	Substandard	Îndoielnic	Pierdere
2004 dec.	39 082,6	26 371,0	9 545,8	2 044,1	310,2	811,5
2005 ian.	38 540,4	25 871,4	9 451,3	2 020,0	417,1	780,7
feb.	38 786,7	26 029,4	9 555,5	2 068,7	401,6	731,4
mar.	40 403,0	27 245,1	9 591,5	2 287,0	522,4	756,9
apr.	42 041,5	28 623,9	9 905,3	2 163,5	498,6	850,2
mai	44 070,5	30 108,8	10 212,1	2 226,2	589,7	933,8
iun.	46 154,7	31 516,9	10 875,5	2 254,9	569,0	938,4
iul.	47 675,7	32 606,0	11 155,4	2 294,7	605,9	1 013,7
aug.	49 646,0	33 797,8	11 503,4	2 588,4	617,1	1 139,4
sep.	52 009,9	33 895,8	13 208,3	3 109,0	688,1	1 108,8
oct.	54 403,8	26 797,7	22 633,6	3 125,5	802,7	1 044,3
nov.	56 560,2	28 085,3	23 483,8	3 210,1	816,3	964,7
dec.	57 727,6	29 874,6	23 087,8	3 255,0	706,0	804,2

Ajustată*	- milioane RON; sfârșitul perioadei -					
	Total	Standard	În observație	Substandard	Îndoielnic	Pierdere
2004 dec.	9 595,5	7 845,4	1 087,6	225,1	51,7	385,6
2005 ian.	9 258,5	7 633,2	915,9	248,4	81,5	379,5
feb.	9 211,1	7 590,4	905,1	273,4	77,2	365,0
mar.	10 630,2	8 849,8	927,1	376,8	123,1	353,4
apr.	11 449,2	9 605,3	1 009,8	358,0	138,9	337,3
mai	11 754,7	9 803,3	1 023,8	385,5	129,5	412,6
iun.	12 164,7	10 225,6	1 071,9	386,1	125,0	356,1
iul.	12 473,9	10 449,1	1 114,3	379,0	113,9	417,7
aug.	16 563,0	14 274,7	1 250,2	468,8	143,3	426,0
sep.	16 919,6	14 007,2	1 857,6	516,0	137,2	401,7
oct.	14 786,8	9 495,9	4 201,2	513,4	195,0	381,3
nov.	15 525,5	10 072,2	4 352,1	532,5	196,3	372,4
dec.	15 306,3	10 904,1	3 475,2	426,9	148,6	351,5

Provizioane	- milioane RON; sfârșitul perioadei -					
	Total	Standard	În observație	Substandard	Îndoielnic	Pierdere
2004 dec.	510,9	-	54,4	45,0	25,9	385,6
2005 ian.	515,7	-	45,8	49,7	40,8	379,5
feb.	503,6	-	45,3	54,7	38,6	365,0
mar.	536,7	-	46,4	75,4	61,5	353,4
apr.	528,8	-	50,5	71,6	69,5	337,3
mai	605,6	-	51,2	77,1	64,7	412,6
iun.	549,4	-	53,6	77,2	62,5	356,1
iul.	606,1	-	55,7	75,8	56,9	417,7
aug.	654,0	-	62,5	93,8	71,7	426,0
sep.	666,5	-	92,9	103,2	68,6	401,7
oct.	791,5	-	210,0	102,7	97,5	381,3
nov.	794,7	-	217,7	106,4	98,2	372,4
dec.	685,0	-	173,8	85,4	74,3	351,5

## B. Expunere din elemente în afara bilanțului pentru care

## nu se constituie provizioane

	- milioane RON; sfârșitul perioadei -					
	Total	Standard	În observație	Substandard	Îndoielnic	Pierdere
2004 dec.	13 531,6	9 139,1	3 645,4	370,2	48,9	328,0
2005 ian.	12 831,0	8 562,4	3 497,6	372,6	73,6	324,8
feb.	12 876,9	8 659,9	3 398,2	365,4	80,3	373,2
mar.	13 516,1	8 946,5	3 637,3	428,8	83,0	420,6
apr.	13 691,2	8 979,0	3 853,5	390,4	72,8	395,4
mai	14 175,7	9 658,3	3 522,8	441,6	62,1	490,8
iun.	14 852,1	10 023,5	3 785,2	400,4	72,3	570,8
iul.	15 309,4	11 063,4	3 412,1	306,5	63,9	463,6
aug.	16 080,2	10 972,4	4 255,6	327,6	53,8	470,8
sep.	18 117,7	12 410,0	4 663,0	417,7	75,5	551,5
oct.	18 047,2	12 051,6	5 029,1	336,4	106,3	523,8
nov.	18 428,0	13 518,2	4 026,1	392,5	84,0	407,2
dec.	19 577,7	13 101,9	5 569,4	500,8	52,7	352,9

## C. Expunere din plasamente constituite la alte bănci și dobânda aferentă

Neajustată	- milioane RON; sfârșitul perioadei -				
	Total	Standard	Substandard	Îndoielnic	Pierdere
2004 dec.	3 761,4	3 760,8	-	-	0,6
2005 ian.	3 177,8	3 177,2	-	-	0,6
feb.	4 475,1	4 474,5	-	-	0,6
mar.	3 895,7	3 895,1	-	-	0,6
apr.	4 100,4	4 099,6	-	-	0,8
mai	5 849,6	5 848,1	-	-	1,5
iun.	4 472,8	4 470,8	-	-	2,0
iul.	2 834,2	2 832,3	-	-	1,9
aug.	2 465,4	2 463,1	-	-	2,3
sep.	2 997,8	2 995,7	-	-	2,0
oct.	3 645,7	3 643,7	-	-	2,0
nov.	2 927,7	2 925,7	-	-	2,0
dec.	4 707,1	4 704,7	-	-	2,4

Ajustată*	- milioane RON; sfârșitul perioadei -				
	Total	Standard	Substandard	Îndoielnic	Pierdere
2004 dec.	3 394,4	3 393,8	-	-	0,6
2005 ian.	2 898,1	2 897,5	-	-	0,6
feb.	3 969,4	3 968,8	-	-	0,6
mar.	3 484,8	3 484,2	-	-	0,6
apr.	3 686,9	3 686,1	-	-	0,8
mai	4 892,9	4 891,3	-	-	1,5
iun.	3 753,0	3 751,0	-	-	2,0
iul.	2 552,8	2 550,9	-	-	1,9
aug.	2 364,7	2 362,4	-	-	2,3
sep.	2 887,2	2 885,2	-	-	2,0
oct.	2 854,3	2 852,3	-	-	2,0
nov.	2 766,1	2 764,1	-	-	2,0
dec.	4 309,3	4 306,9	-	-	2,4

Provizioane	- milioane RON; sfârșitul perioadei -				
	Total	Standard	Substandard	Îndoielnic	Pierdere
2004 dec.	0,6	-	-	-	0,6
2005 ian.	0,6	-	-	-	0,6
feb.	0,6	-	-	-	0,6
mar.	0,6	-	-	-	0,6
apr.	0,8	-	-	-	0,8
mai	1,5	-	-	-	1,5
iun.	2,0	-	-	-	2,0
iul.	1,9	-	-	-	1,9
aug.	2,3	-	-	-	2,3
sep.	2,0	-	-	-	2,0
oct.	2,0	-	-	-	2,0
nov.	2,0	-	-	-	2,0
dec.	2,4	-	-	-	2,4

\*) Conform Regulamentului BNR nr.2/2000, în perioada octombrie 2000 - decembrie 2002, iar din ianuarie 2003 conform Regulamentului BNR nr.5/2002, modificat prin Regulamentele BNR nr.7/2002 și nr. 8/2005.

## 18b. Principalii indicatori de prudențialitate\*

- procente -

Perioada	Raport de solvabilitate (>12%)	Rata capitalului propriu (Capital propriu/ Total activ)	Rata generală de risc	Plasamente și credite interbancare (valoare brută)/ Total activ (valoare brută)	Credite acordate clienței (valoare brută)/ Total activ (valoare brută)	Credite restante și îndoielnice (valoare netă)/ Total portofoliu credite (valoare netă)
2000 dec.	23,79	8,62	38,67	37,08	30,50	0,65
2001 dec.	28,80	12,11	39,73	38,62	32,02	0,72
2002 dec.	25,04	11,61	42,90	38,75	35,90	0,43
2003 dec.	21,09	10,89	50,57	32,77	48,24	0,31
2004 dec.	20,64	8,93	46,95	33,58	45,64	0,28
2005 dec.	20,29	8,83	47,80	29,47	46,63	0,26
2004 dec.	20,64	8,93	46,95	33,58	45,64	0,28
2005 ian.	...	8,98	...	35,32	45,81	0,35
feb.	...	8,57	...	37,73	43,21	0,37
mar.	20,21	8,43	45,56	37,26	43,43	0,37
apr.	...	8,55	...	34,06	44,72	0,43
mai	...	8,27	...	37,48	44,99	0,41
iun.	18,38	8,09	47,12	36,38	45,65	0,33
iul.	...	8,36	...	36,67	46,50	0,35
aug.	...	8,18	...	37,43	45,99	0,30
sep.	19,29	8,43	47,54	36,38	46,74	0,33
oct.	...	8,65	...	33,07	47,88	0,38
nov.	...	8,52	...	28,72	48,19	0,34
dec.	20,29	8,83	47,80	29,47	46,63	0,26

(continuare)

- procente -

Perioada	Total creanțe restante și îndoielnice (valoare netă)/ Total activ (valoare netă)	Total creanțe restante și îndoielnice (valoare netă)/ Capitalul propriu (din raportarea prudențială a fondurilor proprii)	Total creanțe restante și îndoielnice (valoare netă)/ Surse atrase și împrumutate	Rata riscului de credit (Expunere neajustată, aferentă creditelor și dobânzilor clasificate în categoriile îndoielnic și pierdere/ Total credite și dobânzi clasificate, exclusiv elementele în afara bilanțului)**	Indicatorul de lichiditate (Lichiditate efectivă/ Lichiditate necesară)***
2000 dec.	0,29	3,32	0,32	3,83	x
2001 dec.	0,32	2,66	0,38	2,54	1,30
2002 dec.	0,23	1,97	0,27	1,10	1,37
2003 dec.	0,22	2,04	0,26	3,37	3,03
2004 dec.	0,18	2,07	0,20	2,87	2,28
2005 dec.	0,16	1,46	0,18	2,61	2,59
2004 dec.	0,18	2,07	0,20	2,87	2,28
2005 ian.	0,22	2,46	0,25	3,11	2,59
feb.	0,22	2,55	0,25	2,92	2,51
mar.	0,22	2,56	0,25	3,16	2,49
apr.	0,25	2,84	0,29	3,21	2,58
mai	0,24	2,83	0,27	3,45	2,30
iun.	0,20	2,53	0,23	3,26	2,57
iul.	0,21	2,65	0,24	3,39	2,54
aug.	0,18	2,29	0,21	3,53	2,52
sep.	0,20	2,10	0,23	3,45	2,48
oct.	0,23	2,34	0,26	3,39	2,64
nov.	0,21	2,18	0,24	3,14	2,57
dec.	0,16	1,46	0,18	2,61	2,59

\*) Date provizorii pentru anul 2005;

\*\*) Conform Regulamentului BNR nr.2/2000, în perioada octombrie 2000 - decembrie 2002, iar din ianuarie 2003 conform Regulamentului BNR nr.5/2002, modificat prin Regulamentele BNR nr.7/2002 și nr. 8/2005;

\*\*\*) Indicatorul a fost introdus începând cu luna iulie 2001 (conform Normei BNR nr.1/2001); nivelul minim reglementat este 1; începând cu iunie 2003 metodologia de calcul a fost modificată conform Normei BNR nr.7/2003.

## 19a. Informații de risc bancar

Perioada	Total sume datorate - Risc global (mil. RON)	Total sume restante (mil. RON)	Număr debitori (persoane fizice și juridice)	Număr debitori cu restanțe (persoane fizice și juridice)	Număr interogări ale bazei de date a CRB pentru debitorii proprii și potențiali	Număr interogări ale bazei de date a CRB pentru debitorii potențiali, cu acordul acestora	Număr debitori raportați de două sau mai multe instituții de credit (persoane fizice și juridice)	Număr credite acordate și angajamente asumate de către instituții de credit
2000	11 186	1 169	18 671	2 498	612	296	1 846	37 324
2001	16 262	1 327	24 239	2 794	1 380	935	2 382	48 327
2002	25 262	1 426	37 550	3 440	16 775	14 795	3 210	70 596
2003	36 453	1 609	73 355	5 172	39 189	35 179	4 414	122 477
2004	49 585	1 759	113 597	8 157	182 968	181 188	6 006	190 719
2005	68 041	1 752	239 590	14 950	498 568	495 428	12 860	388 182
2004 dec.	49 585	1 759	113 597	8 157	182 968	181 188	6 006	190 719
2005 ian.	48 683	1 816	112 981	9 550	130 897	129 166	5 977	190 012
feb.	48 337	1 746	115 732	10 928	173 083	171 003	6 238	198 357
mar.	50 652	1 766	127 309	10 418	257 249	254 441	6 905	219 182
apr.	52 018	1 796	138 179	11 620	267 204	264 946	7 596	238 658
mai	54 143	1 855	151 790	12 677	293 917	291 287	8 321	265 951
iun.	55 950	1 856	166 470	13 305	331 610	329 236	9 085	290 436
iul.	57 080	1 840	177 138	14 806	322 334	319 949	9 671	307 837
aug.	59 341	1 817	190 315	15 305	420 163	417 511	10 427	329 299
sep.	63 791	1 866	203 959	16 996	443 079	439 748	11 152	350 793
oct.	64 369	1 912	214 092	17 935	411 752	407 998	11 678	360 383
nov.	65 971	1 940	226 819	16 510	512 289	508 291	12 336	377 759
dec.	68 041	1 752	239 590	14 950	498 568	495 428	12 860	388 182

19b. Sume restante mai mari de 30 de zile înregistrate de persoanele fizice  
cu expunere mai mică de 20 000 RON

- mii RON; sfârșitul perioadei -

Perioada	Număr persoane fizice cu restanțe >30 zile	Număr restanțe	Total sume restante persoane fizice cu restanțe >30 zile în sistemul bancar românesc	RON	EUR	USD	Alte valute	Sume restante tip C (întârziere între 31 și 60 zile)	Sume restante tip D (întârziere între 61 și 90 zile)	Sume restante tip E (întârziere de peste 90 zile)	Sume restante tip X (credite scoase în afara bilanțului)
2004 dec.	144 066	173 434	68 353,7	60 221,8	5 824,1	2 307,7	0,2	9 112,0	6 332,8	28 620,7	24 288,1
2005 ian.	153 966	184 848	69 052,1	60 200,5	6 403,4	2 448,0	0,2	9 509,1	6 762,3	29 232,9	23 547,8
feb.	141 409	169 335	78 548,0	69 848,4	6 312,2	2 387,3	0,2	9 776,8	6 386,4	29 327,4	33 057,4
mar.	157 058	190 903	87 580,9	78 252,9	6 816,6	2 511,1	0,3	12 546,2	6 646,0	30 228,2	38 160,6
apr.	168 472	204 443	92 764,9	83 094,9	7 100,6	2 569,1	0,3	11 550,1	8 297,2	30 918,8	41 998,8
mai	183 419	224 800	101 591,9	90 533,5	8 144,2	2 913,9	0,3	12 947,8	8 614,0	33 946,5	46 083,6
iun.	183 936	225 055	100 121,9	88 091,6	8 906,0	3 123,9	0,3	12 185,4	8 735,1	34 466,8	44 734,6
iul.	200 919	247 289	115 160,0	102 468,0	9 593,4	3 098,3	0,3	16 135,5	7 863,2	34 641,8	56 519,5
aug.	197 245	243 301	119 899,6	106 672,2	10 218,7	3 007,7	0,9	15 422,2	7 545,0	36 141,5	60 790,9
sep.	208 526	258 198	130 732,2	116 253,7	11 403,0	3 075,2	0,3	13 446,5	9 149,8	39 559,9	68 576,0
oct.	224 400	280 831	148 291,7	129 051,8	15 218,8	4 020,4	0,8	14 579,5	9 428,9	42 665,9	81 617,4
nov.	223 740	279 121	152 919,9	133 474,9	15 393,7	4 048,9	2,4	14 118,4	10 192,3	42 509,7	86 099,4
dec.	222 417	277 360	162 138,9	141 120,9	16 954,4	4 062,6	1,0	13 090,1	10 421,8	45 151,7	93 475,4

## 19c. Credite acordate și angajamente asumate de instituțiile de credit\*

- milioane RON; sfârșitul perioadei -

Perioada	Total sume acordate	Forma de proprietate a beneficiarului de credit							Moneda			
		Proprietate privată	Proprietate de stat	Proprietate mixtă		Proprie- tate coope- ratistă	Persoane fizice	Alte forme de proprietate	RON	EUR	USD	Alte valute
				Societăți comerciale cu participare de capital străin	Societăți comerciale cu participare de capital privat și de stat autohton							
2000	11 381	9 096	729	822	604	35	52	43	3 619	2 394	5 211	157
2001	17 395	13 338	1 744	1 386	701	46	121	60	5 212	4 242	7 832	108
2002	26 796	20 502	3 180	1 569	951	56	426	112	7 266	8 400	11 018	112
2003	39 419	29 665	4 679	1 671	1 198	74	1 808	324	11 603	15 250	12 356	211
2004	55 465	40 478	6 559	2 237	1 298	85	4 023	784	14 733	26 040	14 511	181
2005	75 127	52 190	6 496	2 793	1 352	97	10 285	1 914	25 777	36 666	12 545	140
2004 dec.	55 465	40 478	6 559	2 237	1 298	85	4 023	784	14 733	26 040	14 511	181
2005 ian.	55 928	41 019	6 609	2 130	1 275	85	4 067	743	14 753	26 739	14 260	176
feb.	56 838	41 792	6 600	2 181	1 270	87	4 285	623	15 038	27 292	14 329	178
mar.	58 585	43 055	6 587	2 228	1 289	89	4 797	540	15 447	28 665	14 294	179
apr.	60 490	44 530	6 500	2 245	1 274	94	5 316	532	16 252	29 897	14 149	192
mai	62 529	45 856	6 412	2 402	1 296	96	5 939	528	17 438	30 906	13 992	192
iun.	64 264	46 658	6 340	2 469	1 327	97	6 692	682	18 133	31 842	14 083	206
iul.	63 916	46 347	5 727	2 684	1 335	92	6 956	775	18 394	31 875	13 468	179
aug.	66 576	47 501	6 036	2 831	1 289	95	7 706	1 118	19 488	33 440	13 468	180
sep.	70 327	49 917	6 388	2 891	1 301	96	8 487	1 248	20 768	35 918	13 463	177
oct.	71 293	50 095	6 450	2 823	1 343	96	8 969	1 516	21 909	35 963	13 243	178
nov.	72 701	50 852	6 381	2 817	1 337	98	9 596	1 620	23 415	36 233	12 872	182
dec.	75 127	52 190	6 496	2 793	1 352	97	10 285	1 914	25 777	36 666	12 545	140

\*) Se referă la expunerea față de un singur debitor, expunere egală sau mai mare de 20 000 RON, și reprezintă 78,9 la sută din valoarea creditelor acordate și a angajamentelor asumate de către sistemul bancar, conform datelor Centralei Riscurilor Bancare la 31.12.2004. Suma acordată reprezintă creditul acordat sau angajamentul asumat conform contractului. Suma acordată nu este actualizată în luna curentă pentru creditele sau angajamentele acordate în valută raportate în lunile anterioare.

(continuare)

- milioane RON; sfârșitul perioadei -

Perioada	Total sume acordate	Sector de activitate							Forma de proprietate a instituțiilor de credit		Încadrarea juridică a instituțiilor de credit	
		Industrie	Servicii	Construc- ții	Agricultură, silvicultură, piscicultură	Activități ale instituțiilor financiar- bancare și case de pensii	Adminis- trație publică, învăță- mânt, sănătate	Persoane fizice	Instituții de credit de stat și cu capital majoritar de stat	Instituții de credit private și cu capital majoritar privat	Instituții de credit - persoane juridice române	Sucursalele din România ale instituții- lor de credit străine
2000	11 381	6 175	4 094	494	415	75	76	52	4 369	7 012	10 130	1 251
2001	17 395	9 167	6 309	831	556	209	202	121	6 479	10 916	15 656	1 738
2002	26 796	13 095	9 977	1 276	768	648	606	426	8 771	18 025	23 525	3 270
2003	39 419	17 394	13 981	2 078	1 137	1 590	1 432	1 808	11 879	27 540	35 259	4 160
2004	55 465	21 338	20 359	3 084	1 379	2 885	2 397	4 023	526	54 938	50 420	5 044
2005	75 127	22 872	27 672	4 108	1 745	4 203	4 242	10 285	919	74 208	69 112	6 015
2004 dec.	55 465	21 338	20 359	3 084	1 379	2 885	2 397	4 023	526	54 938	50 420	5 044
2005 ian.	55 928	21 055	20 804	3 109	1 352	2 925	2 617	4 067	540	55 388	50 795	5 133
feb.	56 838	21 130	21 344	3 155	1 394	3 076	2 455	4 285	577	56 261	51 658	5 180
mar.	58 585	21 270	22 130	3 225	1 388	3 389	2 387	4 797	545	58 040	53 167	5 419
apr.	60 490	21 810	22 595	3 398	1 451	3 540	2 381	5 316	573	59 917	55 026	5 464
mai	62 529	22 036	23 560	3 509	1 428	3 656	2 401	5 939	614	61 915	56 875	5 654
iun.	64 264	22 253	23 990	3 666	1 469	3 675	2 520	6 692	669	63 595	58 559	5 705
iul.	63 916	21 846	23 563	3 739	1 483	3 796	2 533	6 956	699	63 217	58 133	5 783
aug.	66 576	22 113	24 419	3 835	1 554	3 918	3 029	7 706	761	65 815	60 771	5 805
sep.	70 327	22 600	25 833	3 964	1 574	4 393	3 476	8 487	792	69 534	64 198	6 128
oct.	71 293	22 522	26 077	4 050	1 634	4 246	3 794	8 969	822	70 470	65 286	6 007
nov.	72 701	22 598	26 809	3 961	1 670	4 150	3 917	9 596	881	71 820	66 745	5 956
dec.	75 127	22 872	27 672	4 108	1 745	4 203	4 242	10 285	919	74 208	69 112	6 015

## 19c. Credite acordate și angajamente asumate de instituțiile de credit\*

(continuare)

- milioane RON; sfârșitul perioadei -

Perioada	Total sume acordate	Tip de risc								Termen de acordare		
		Credite de trezorerie	Credite pentru echipament	Credite de export	Credite comerciale	Credite pentru bunuri imobiliare	Obliga- țiuni	Alte credite	Angajamente asumate față de o persoană fizică sau juridică nebanară	Pe termen scurt (până la 12 luni)	Pe termen mediu (1-5 ani)	Pe termen lung (peste 5 ani)
2000	11 381	6 029	2 034	313	173	151	—	645	2 037	6 075	3 763	1 543
2001	17 395	9 513	2 963	498	312	388	40	1 042	2 639	9 379	5 743	2 272
2002	26 796	14 126	4 182	381	726	799	182	2 098	4 302	12 917	10 130	3 748
2003	39 419	18 550	6 831	657	931	2 311	205	4 760	5 174	18 088	15 062	6 269
2004	55 465	23 321	9 566	945	1 548	4 791	72	6 676	8 546	22 240	21 360	11 864
2005	75 127	29 049	13 188	903	2 008	8 038	88	12 394	9 459	26 927	25 356	22 844
2004 dec.	55 465	23 321	9 566	945	1 548	4 791	72	6 676	8 546	22 240	21 360	11 864
2005 ian.	55 928	23 717	9 657	952	1 518	4 840	72	6 902	8 271	22 218	21 531	12 179
feb.	56 838	24 229	9 732	1 030	1 471	4 974	70	6 928	8 404	22 485	21 790	12 563
mar.	58 585	24 714	9 764	1 023	1 498	5 325	69	7 385	8 806	23 353	21 726	13 506
apr.	60 490	25 306	10 018	1 047	1 553	5 654	69	7 890	8 954	24 020	22 183	14 286
mai	62 529	26 117	10 395	998	1 509	5 995	65	8 268	9 183	24 684	22 751	15 094
iun.	64 264	26 568	10 782	1 021	1 549	6 308	121	8 662	9 254	24 972	23 187	16 105
iul.	63 916	26 607	10 094	1 008	1 495	6 414	21	9 435	8 842	24 629	22 755	16 532
aug.	66 576	27 196	10 757	1 058	1 576	6 831	117	10 028	9 013	25 097	23 270	18 209
sep.	70 327	27 806	11 459	1 039	1 873	7 280	83	10 885	9 902	26 428	24 201	19 698
oct.	71 293	27 779	12 134	1 036	2 014	7 515	87	11 326	9 402	26 296	24 501	20 496
nov.	72 701	28 278	12 456	995	1 885	7 770	87	11 676	9 553	26 615	24 827	21 260
dec.	75 127	29 049	13 188	903	2 008	8 038	88	12 394	9 459	26 927	25 356	22 844

\*) Se referă la expunerea față de un singur debitor, expunere egală sau mai mare de 20 000 RON, și reprezintă 78,9 la sută din valoarea creditelor acordate și a angajamentelor asumate de către sistemul bancar, conform datelor Centralei Riscurilor Bancare la 31.12.2004. Suma acordată reprezintă creditul acordat sau angajamentul asumat conform contractului. Suma acordată nu este actualizată în luna curentă pentru creditele sau angajamentele acordate în valută raportate în lunile anterioare.

## 19d. Credite acordate de instituțiile de credit\*

- milioane RON; sfârșitul perioadei -

Perioada	Total sume acordate	Forma de proprietate a beneficiarului de credit							Moneda			
		Proprietate privată	Proprietate de stat	Proprietate mixtă		Proprietate cooperatistă	Persoane fizice	Alte forme de proprietate	RON	EUR	USD	Alte valute
				Societăți comerciale cu participare de capital străin	Societăți comerciale cu participare de capital privat și de stat autohton							
2000	9 344	7 719	485	518	509	32	46	36	3 252	1 774	4 198	121
2001	14 755	11 572	1 454	937	591	39	111	51	4 716	3 549	6 429	61
2002	22 494	18 028	2 123	1 067	711	53	409	102	6 407	6 879	9 145	62
2003	34 246	25 972	4 054	1 114	930	71	1 789	315	10 426	13 333	10 377	111
2004	46 918	35 191	4 645	1 224	1 010	80	4 012	756	13 280	23 330	10 219	88
2005	65 668	46 290	4 729	1 348	1 087	92	10 265	1 858	24 028	32 763	8 778	99
2004 dec.	46 918	35 191	4 645	1 224	1 010	80	4 012	756	13 280	23 330	10 219	88
2005 ian.	47 657	35 802	4 826	1 190	987	80	4 056	714	13 305	24 070	10 194	88
feb.	48 434	36 524	4 760	1 213	980	81	4 273	602	13 563	24 531	10 250	90
mar.	49 779	37 493	4 642	1 254	1 003	84	4 784	519	13 912	25 712	10 064	91
apr.	51 536	38 828	4 610	1 213	985	89	5 300	511	14 652	26 766	10 026	92
mai	53 347	40 048	4 469	1 312	997	92	5 922	507	15 751	27 682	9 820	93
iun.	55 010	40 877	4 405	1 290	1 030	92	6 673	642	16 467	28 526	9 913	105
iul.	55 075	40 749	4 067	1 443	1 051	88	6 941	735	16 732	28 562	9 672	109
aug.	57 563	41 821	4 356	1 501	1 024	91	7 691	1 077	17 870	29 993	9 589	110
sep.	60 425	43 532	4 652	1 453	1 035	91	8 465	1 197	19 088	31 750	9 479	109
oct.	61 891	44 137	4 728	1 441	1 079	91	8 948	1 466	20 242	32 175	9 364	110
nov.	63 148	44 888	4 628	1 321	1 075	93	9 578	1 565	21 734	32 288	9 013	113
dec.	65 668	46 290	4 729	1 348	1 087	92	10 265	1 858	24 028	32 763	8 778	99

\*) Se referă la expunerea față de un singur debitor, expunere egală sau mai mare de 20 000 RON, și reprezintă 78,9 la sută din valoarea creditelor acordate de către sistemul bancar, conform datelor Centralei Riscurilor Bancare la 31.12.2004. Suma acordată reprezintă creditul acordat conform contractului. Suma acordată nu este actualizată în luna curentă pentru creditele acordate în valută raportate în lunile anterioare.

## 19d. Credite acordate de instituțiile de credit\*

- milioane RON; sfârșitul perioadei -

(continuare)

Perioada	Total sume acordate	Sector de activitate						
		Industria	Servicii	Construcții	Agricultură, silvicultură, piscicultură	Activități ale instituțiilor financiar-bancare și case de pensii	Administrație publică, învățământ, sănătate	Persoane fizice
2000	9 344	5 083	3 336	344	399	69	68	46
2001	14 755	7 793	5 347	586	531	204	183	111
2002	22 494	11 177	8 376	839	721	608	364	409
2003	34 246	14 824	12 178	1 426	1 072	1 550	1 406	1 789
2004	46 918	17 838	16 493	2 146	1 303	2 755	2 371	4 012
2005	65 668	19 354	23 142	2 965	1 679	4 085	4 177	10 265
2004 dec.	46 918	17 838	16 493	2 146	1 303	2 755	2 371	4 012
2005 ian.	47 657	17 771	17 003	2 157	1 278	2 796	2 595	4 056
feb.	48 434	17 907	17 385	2 189	1 311	2 935	2 434	4 273
mar.	49 779	17 848	17 998	2 231	1 302	3 248	2 367	4 784
apr.	51 536	18 406	18 296	2 384	1 354	3 433	2 363	5 300
mai	53 347	18 525	19 164	2 467	1 322	3 568	2 379	5 922
iun.	55 010	18 736	19 587	2 597	1 360	3 585	2 472	6 673
iul.	55 075	18 526	19 280	2 746	1 395	3 702	2 484	6 941
aug.	57 563	18 728	20 045	2 823	1 474	3 819	2 982	7 691
sep.	60 425	19 010	21 199	2 830	1 482	4 018	3 421	8 465
oct.	61 891	19 067	21 514	2 909	1 549	4 161	3 741	8 948
nov.	63 148	18 999	22 246	2 812	1 595	4 060	3 858	9 578
dec.	65 668	19 354	23 142	2 965	1 679	4 085	4 177	10 265

\*) Se referă la expunerea față de un singur debitor, expunere egală sau mai mare de 20 000 RON, și reprezintă 78,9 la sută din valoarea creditelor acordate de către sistemul bancar, conform datelor Centralei Riscurilor Bancare la 31.12.2004. Suma acordată reprezintă creditul acordat conform contractului. Suma acordată nu este actualizată în luna curentă pentru creditele acordate în valută raportate în lunile anterioare.

(continuare)

- milioane RON; sfârșitul perioadei -

Perioada	Forma de proprietate a instituțiilor de credit		Încadrarea juridică a instituțiilor de credit		Termen de acordare		
	Instituții de credit de stat și cu capital majoritar de stat	Instituții de credit private și cu capital majoritar privat	Instituții de credit - persoane juridice române	Sucursalele din România ale instituțiilor de credit străine	Pe termen scurt (până la 12 luni)	Pe termen mediu (1-5 ani)	Pe termen lung (peste 5 ani)
2000	3 174	6 170	8 311	1 034	5 409	3 047	889
2001	4 944	9 811	13 409	1 347	8 510	4 737	1 509
2002	6 908	15 586	19 741	2 753	11 709	8 218	2 567
2003	9 786	24 459	30 640	3 605	16 049	12 999	5 198
2004	496	46 423	42 472	4 446	19 577	17 905	9 437
2005	902	64 766	60 280	5 388	24 150	20 846	20 672
2004 dec.	496	46 423	42 472	4 446	19 577	17 905	9 437
2005 ian.	497	47 160	43 115	4 542	19 934	17 984	9 739
feb.	535	47 899	43 885	4 549	20 162	18 146	10 126
mar.	495	49 283	45 012	4 767	20 744	17 975	11 060
apr.	521	51 015	46 726	4 810	21 371	18 326	11 839
mai	594	52 753	48 363	4 983	21 829	18 866	12 652
iun.	648	54 362	49 976	5 034	22 182	19 217	13 611
iul.	678	54 396	49 876	5 198	21 845	18 798	14 431
aug.	734	56 828	52 349	5 213	22 295	19 162	16 106
sep.	767	59 658	54 929	5 496	22 954	19 893	17 578
oct.	810	61 081	56 490	5 401	23 263	20 216	18 412
nov.	864	62 283	57 809	5 338	23 632	20 389	19 127
dec.	902	64 766	60 280	5 388	24 150	20 846	20 672

### 20a. Situația instrumentelor de plată de debit refuzate

Perioada	Total		din care: motive majore	
	Număr	Sumă (mii RON)	Număr	Sumă (mii RON)
<b>1) Cecuri</b>				
2004 dec.	2 433	49 664,5	2 202	42 024,2
2005 ian.	1 796	25 728,4	1 635	22 456,9
feb.	1 600	23 890,4	1 431	19 318,9
mar.	2 073	36 318,3	1 893	31 280,8
apr.	1 740	37 609,1	1 601	33 167,7
mai	2 013	32 921,2	1 802	28 520,6
iun.	1 774	33 136,0	1 591	30 086,8
iul.	2 067	32 339,6	1 851	28 729,5
aug.	1 872	37 192,5	1 710	32 455,5
sep.	1 794	35 380,1	1 626	32 034,9
oct.	1 975	50 777,3	1 721	33 349,6
nov.	1 875	32 876,2	1 674	28 918,0
dec.	2 125	38 492,5	1 950	33 373,0
<b>2) Cambii</b>				
2004 dec.	–	–	–	–
2005 ian.	–	–	–	–
feb.	–	–	–	–
mar.	–	–	–	–
apr.	–	–	–	–
mai	–	–	–	–
iun.	–	–	–	–
iul.	–	–	–	–
aug.	–	–	–	–
sep.	–	–	–	–
oct.	–	–	–	–
nov.	–	–	–	–
dec.	–	–	–	–
<b>3) Bilete la ordin</b>				
2004 dec.	10 958	77 742,3	9 524	62 779,9
2005 ian.	8 438	52 180,7	7 183	40 158,9
feb.	8 912	69 173,2	7 705	58 828,6
mar.	10 601	72 290,1	9 335	62 727,9
apr.	9 897	77 247,0	8 605	67 841,0
mai	11 278	85 274,1	9 846	74 602,2
iun.	10 153	75 796,6	8 936	65 814,9
iul.	11 372	79 861,6	9 293	66 831,8
aug.	10 320	116 652,9	8 943	106 253,6
sep.	9 757	69 269,3	8 458	59 156,7
oct.	10 115	88 780,1	8 792	75 856,0
nov.	11 418	87 840,5	9 916	64 319,0
dec.	11 547	76 077,7	9 982	60 588,5
<b>Total</b>				
2004 dec.	13 391	127 406,8	11 726	104 804,1
2005 ian.	10 234	77 909,1	8 818	62 615,8
feb.	10 512	93 063,5	9 136	78 147,5
mar.	12 674	108 608,4	11 228	94 008,7
apr.	11 637	114 856,1	10 206	101 008,7
mai	13 291	118 195,3	11 648	103 122,9
iun.	11 927	108 932,7	10 527	95 901,7
iul.	13 439	112 201,2	11 144	95 561,3
aug.	12 192	153 845,4	10 653	138 709,1
sep.	11 551	104 649,4	10 084	91 191,6
oct.	12 090	139 557,5	10 513	109 205,6
nov.	13 293	120 716,8	11 590	93 237,0
dec.	13 672	114 570,2	11 932	93 961,5

### 20b. Situația titularilor de cont care au generat incidente de plată

Perioada	Total (număr)	Persoane cu risc	Persoane aflate în interdicție bancară
<b>1) Persoane fizice</b>			
2004 dec.	50	43	5
2005 ian.	39	33	1
feb.	45	41	2
mar.	49	40	4
apr.	32	28	2
mai	38	34	2
iun.	48	42	3
iul.	49	36	2
aug.	40	32	1
sep.	45	41	–
oct.	49	40	1
nov.	66	58	4
dec.	52	45	2
<b>2) Persoane juridice</b>			
2004 dec.	3 551	3 202	661
2005 ian.	2 947	2 611	496
feb.	2 990	2 658	466
mar.	3 379	3 056	573
apr.	3 310	2 959	588
mai	3 578	3 196	573
iun.	3 437	3 075	552
iul.	3 601	3 138	569
aug.	3 457	3 108	583
sep.	3 370	3 023	558
oct.	3 470	3 071	552
nov.	3 728	3 332	631
dec.	3 882	3 479	667
<b>Total</b>			
2004 dec.	3 601	3 245	666
2005 ian.	2 986	2 644	497
feb.	3 035	2 699	468
mar.	3 428	3 096	577
apr.	3 342	2 987	590
mai	3 616	3 230	575
iun.	3 485	3 117	555
iul.	3 650	3 174	571
aug.	3 497	3 140	584
sep.	3 415	3 064	558
oct.	3 519	3 111	553
nov.	3 794	3 390	635
dec.	3 934	3 524	669



## Precizări metodologice

**Anexa 1** | Datele lunare cu privire la principalii indicatori economico-sociali (date prezentate de Institutul Național de Statistică în *Buletinul statistic lunar*) au caracter provizoriu și pot face obiectul unor revizuri ulterioare; datele se definitivează anual, pe baza anchetei structurale de întreprindere și a unor anchete anuale specifice efectuate de INS. Începând cu anul 2004, anul de referință folosit la calcularea indicelui producției industriale este anul 2000. Începând cu ianuarie 2005, eșantionul anchetei utilizate în determinarea câștigului salarial și a numărului de salariați a fost modificat. Actualizarea seriilor de date se face permanent, după publicarea acestora de către INS.

**Anexa 2** | Pentru anul 2005, calculul indicilor prețurilor de consum cu bază fixă se face cu prețurile medii din anul 2003 și ponderile din același an determinate pe baza cheltuielilor medii din Ancheta bugetelor de familie.

**Anexa 6** | **BUBID** - Rata dobânzii pentru depozite atrase de bănci; **BUBOR** - Rata dobânzii pentru depozite plasate de bănci.

**Anexele 7, 8** | Începând cu luna mai 2003, **ratele dobânzilor practicate în sistemul bancar** se calculează conform Normei BNR nr.2/21.02.2003. Aceasta reglementează modul de determinare și raportare a ratelor medii ale dobânzii active curente și ale dobânzii pasive și a ratelor medii ale dobânzii aferente creditelor noi și ale dobânzii aferente depozitelor noi. Datele sunt furnizate de instituțiile de credit din România: bănci, persoane juridice române, sucursalele din România ale băncilor persoane juridice străine, societăți de economisire și creditare în sistem colectiv (case de economii) pentru domeniul locativ și de casele centrale ale cooperativelor de credit.

**Anexa 9a** | **Rata lunară a dobânzii de referință**, introdusă prin Circulara nr. 3 din 1 februarie 2002, se calculează ca medie aritmetică, ponderată cu volumul tranzacțiilor, a ratelor dobânzii la depozitele atrase de BNR și la operațiunile *reverse repo* din luna anterioară celei pentru care se face anunțul. Rata medie anuală a dobânzii de referință a

BNR se calculează ca medie aritmetică ponderată cu volumul tranzacțiilor a ratelor lunare ale dobânzii de referință a BNR.

**Operațiunile de piață monetară efectuate de BNR și facilitățile de creditare și de depozit acordate de către aceasta băncilor** sunt stipulate în Regulamentul BNR nr. 1 din 30 martie 2000. Volumul operațiunilor de piață monetară efectuate de către BNR (depozite atrase și emisiuni de certificate de depozit) este prezentat sub forma volumelor medii zilnice atât pentru tranzacțiile din cursul perioadei de referință (date flux), cât și pentru soldul acestora la sfârșitul perioadei (date stoc). Rata medie a dobânzii în luna de raportare se calculează ca medie aritmetică ponderată cu volumul tranzacțiilor a ratelor dobânzii aplicate operațiunilor de flux/stoc.

**Anexa 9b** | **Facilitățile permanente (de creditare și de depozit) acordate instituțiilor de credit de către BNR** sunt accesate la inițiativa instituțiilor de credit.

**Rata dobânzii pentru facilitatea marginală de credit** este rata la care băncile pot obține lichiditate pe termen foarte scurt (*overnight*). **Rata dobânzii pentru facilitatea marginală de depozit** este rata la care băncile pot să își plaseze la BNR la sfârșitul zilei resursele excedentare. Nivelurile ratelor dobânzii la facilitățile permanente sunt stabilite de Consiliul de administrație al BNR, în conformitate cu obiectivele de politică monetară.

**Anexa 9c** | Regulamentul nr. 6 din 24 iulie 2002 al BNR, cu modificările ulterioare, stabilește regimul rezervelor minime obligatorii aplicat băncilor/caselor centrale ale cooperativelor de credit. Acestea trebuie să mențină disponibilități bănești, în lei și valută, în conturi deschise la BNR, pe durata perioadei de aplicare (intervalul cuprins între data de 24 a lunii curente și data de 23 a lunii următoare). **Rata rezervelor minime obligatorii** se aplică nivelului mediu, în cadrul unei perioade de observare (intervalul cuprins între data de 24 a lunii precedente și data de 23 a lunii curente), al elementelor de pasiv din bilanțul băncilor și respectiv din bilanțul agregat al rețelelor



cooperatiste de credit. **Remunerarea rezervelor minime obligatorii** se realizează printr-o rată a dobânzii situată cel puțin la nivelul ratei dobânzii medii la depunerile la vedere practicate de bănci și se aplică nivelului efectiv al rezervelor.

**Anexa 10** | Începând cu decembrie 2002, **participațiile la organismele internaționale**, precum și **obligățiile** față de acestea au fost reclasificate la active externe, respectiv pasive externe. **Activele interbancare** includ creditele acordate băncilor, plasamentele la bănci și disponibilul în valută la bănci în țară. **Pasivele interbancare** includ depozitele băncilor, în lei și valută, la banca centrală. **Diverse active/pasive** includ poziții (conturi) referitoare la activitatea proprie băncii centrale (active – mijloace fixe, debitori, cheltuieli anticipate etc.; pasive – decontări, creditori etc.).

**Anexele 10, 12, 14** | **Contul general al Trezoreriei** include conturi de încasări și plăți care privesc bugetul de stat, bugetele locale, bugetul asigurărilor sociale de stat și fonduri extrabugetare deschise la bănci.

**Anexele 10, 12, 14** | **Aurul monetar** este aurul deținut de banca centrală și este componentă a rezervelor internaționale ale țării. **Evaluarea în euro** a stocului de aur al BNR se face la prețul de pe piața londoneză din ultima zi a fiecărei luni. Până în decembrie 2004, **evaluarea în lei** a stocului de aur s-a făcut la un preț intern unic, iar a intrărilor și ieșirilor la prețul curent. Stocul se va reevalua numai la sfârșitul anului. Începând cu ianuarie 2005, evaluarea în lei a stocului de aur se face la prețul pieței.

**Anexa 11** | Începând cu luna mai 2003, a fost inclusă Casa Centrală a Cooperativelor de credit CREDITCOOP. În ceea ce privește băncile cărora li s-au retras autorizațiile de funcționare, acestea au fost incluse până în noiembrie 2005 inclusiv la nivelul ultimei luni de raportare: februarie 2002 (BRS); aprilie 2002 (BTR), aprilie 2003 (Banca Columna) cu ajustarea poziției ”depozite populație” cu plățile făcute deponenților.

**Anexa 12** | **Activele externe nete** ale sistemului bancar se obțin prin deducerea din activele externe în valută convertibilă (activele externe de rezervă plus participațiile la bănci străine) a pasivelor externe în valută convertibilă.

**Anexa 13a** | **Poziția investițională internațională a României**, în conformitate cu definiția acceptată de practica internațională, reprezintă stocurile de active și pasive financiare externe ale unei țări, la un moment dat. Tabelul standard al poziției investiționale internaționale cuprinde atât stocurile activelor și pasivelor financiare externe de la începutul și sfârșitul unei perioade, cât și tranzacțiile financiare, modificările de cursuri de schimb, de prețuri internaționale și alte modificări financiare, ce au avut loc în același interval de timp. De menționat faptul că tranzacțiile financiare incluse în poziția investițională internațională fac obiectul contului financiar al bilanței de plăți.

**Anexa 13b** | **Datoria externă pe termen mediu și lung** (datoria negarantată) include și depozitele pe termen mediu și lung ale băncilor străine la băncile rezidente.

**Anexa 15a** | **Volumul lunar al tranzacțiilor pe piața valutară interbancară** se determină prin însumarea nivelurilor zilnice ale tranzacțiilor, nivelul zilnic reprezentând maximumul dintre volumul vânzărilor și cumpărărilor. Volumul mediu anual al tranzacțiilor valutare se determină ca medie aritmetică a volumului tranzacțiilor valutare lunare.

**Cursul de schimb mediu lunar** (RON/EUR și RON/USD) se calculează ca medie aritmetică simplă a cursurilor valutare zilnice ale pieței valutare comunicate de Banca Națională a României. **Cursul de schimb mediu anual** (RON/EUR și RON/USD) se calculează ca medie aritmetică simplă a cursurilor medii lunare.

**Anexa 16a** | **Indicele Bursei de Valori București, BET** (*Bucharest Exchange Trading*) este primul indice oficial introdus la BVB și a fost lansat la 22 septembrie 1997. Acesta reflectă tendința de ansamblu a prețurilor celor mai lichide 10 acțiuni, fiind utilizat ca suport în tranzacționarea de instrumente derivate (*futures* și *options*) în scopul managementului riscului. Indicele este calculat ca o medie ponderată (cu capitalizarea) a titlurilor aflate în portofoliul indicelui. Acțiunile trebuie să fie cotate la categoria I și trebuie să aibă cea mai mare capitalizare bursieră (suma capitalizărilor firmelor ale căror acțiuni sunt în portofoliul indicelui să depășească 60 la sută din capitalizarea bursieră totală); în ceea ce privește lichid-

ditatea acestor acțiuni, valoarea tranzacțiilor în ultimele 3/6/9 luni trebuie să fie peste 70 la sută din totalul valorii de tranzacționare.

**Indicele compozit al Bursei de Valori București (BET-C)** reprezintă evoluția tuturor titlurilor tranzacționate la BVB. Modul de calcul este similar cu cel utilizat în cazul indicelui BET. În coșul indicelui vor fi automat incluse noile societăți pe măsură ce acestea sunt cotate, în ziua următoare formării prețului de piață. Totodată, BET-C reflectă și modificările care au loc în capitalul social al societăților cotate.

Atât în cazul BET, cât și în cazul BET-C, din societățile care pot intra în componența coșului sunt excluse fondurile de investiții. De asemenea, pentru a evita influențarea valorilor indicelui de către evoluția unui număr mic de societăți, ponderea oricărei societăți este limitată la 20 la sută.

**Indicele BET-FI** a fost calculat inițial pentru cele cinci SIF înscrise la cota bursei, urmând să includă toate fondurile de investiții care vor fi cotate ulterior. Data începerii calculării este 1 noiembrie 2000; valoarea lui inițială (la 31 octombrie 2000) este de 1 000 puncte; metodologia de calcul este identică cu cea aplicată pentru calculul indicelui BET-C (ponderare cu capitalizarea și actualizarea în momentul majorărilor de capital, utilizând prețurile de închidere).

**Anexa 16b** | **Indicele RASDAQ Compozit** a fost lansat la 31 iulie 1998, valoarea de start a acestuia fiind de 1 000 puncte. În calcularea indicelui sunt incluse toate societățile listate la Bursa Electronică RASDAQ, urmărindu-se sintetizarea tendinței globale a prețurilor acțiunilor emise de societățile listate. Din punct de vedere al metodologiei de calcul, acest indice se încadrează în grupa de indici bursieri obținuți prin ponderarea cu capitalizarea de piață. Participarea unui simbol în indice este limitată la 25 la sută din totalul capitalizării simbolurilor incluse în RASDAQ-C. **Indicii RAQ-I și RAQ-II** au fost lansați o dată cu introducerea Categoriilor de Excelență, pentru a reflecta evoluția de ansamblu a prețurilor emitenților de top listați pe Bursa Electronică RASDAQ la Categoria I, respectiv II. Metoda de calcul este aceeași cu cea utilizată pentru calculul RASDAQ-C. Data lansării a fost 28 octombrie 2002, iar valoarea inițială 1 079,216 puncte.

**Anexele 18a, 18b** | Începând cu 1 ianuarie 2003 metodologia de clasificare a creditelor și de constituire a provizioanelor specifice de risc a fost modificată de Regulamentul nr. 5/2002, cu modificările ulterioare (prin Regulamentele nr. 7/2002 și nr. 8/2005). Regulamentul nr. 8/2005 aduce precizări în ceea ce privește performanța financiară a debitorilor-persoane fizice, care va fi încadrată în categorii notate de la A la E, potrivit criteriilor stabilite de instituțiile de credit prin norme interne (în funcție de caracteristicile venitului: certitudine, monedă de exprimare, nivelul acestuia după deducerea altor obligații de plată etc.).

**Anexele 19a, 19b, 19c, 19d** | **Informația de risc bancar** cuprinde datele de identificare ale unui debitor – persoană fizică sau juridică nebancaară – și cele referitoare la operațiunile în lei și în valută prin care instituțiile de credit se expun riscului de credit față de acel debitor prin: a) acordarea de credite; b) asumarea de angajamente de către instituția de credit în numele debitorului.

Informația de risc se referă la expunerea fiecărei instituții de credit din sistemul bancar românesc față de un debitor, expunere egală sau mai mare de 20 000 RON. Începând cu august 2004, ca urmare a intrării în vigoare a Regulamentului nr. 4/2004 privind organizarea și funcționarea la BNR a Centralei Riscurilor Bancare, la CRB sunt raportate și restanțele mai mari de 30 de zile înregistrate în restituirea creditelor de către persoanele fizice cu expunere mai mică de 20 000 RON. Începând cu luna septembrie 2003, la Centrala Riscurilor Bancare raportează și CREDITCOOP – Casa Centrală.

**Termenul de acordare a creditelor** este conform Legii bancare nr. 58/1998, cu modificările și completările ulterioare; **Forma de proprietate a beneficiarului de credite**, în conformitate cu Normele metodologice ale MF nr. 370542/1999 (Nomenclator forme de proprietate); gruparea răspunde necesităților de analiză ale BNR; **Tipul de credit acordat persoanelor fizice și juridice nebancaare (tip risc)** este conform Planului de conturi pentru societățile bancare și normelor de utilizare a acestuia (1997), cu modificările și completările ulterioare; **Moneda în care a fost acordat creditul**, în conformitate cu normele internaționale în vigoare; gruparea răspunde necesităților de analiză ale BNR; **Activitatea beneficiarului de credite**, conform Ordinului Președintelui Institutului Național de Statistică nr. 601/2002 privind actualizarea CAEN; gruparea răspunde necesităților de analiză ale BNR.