



BULETIN LUNAR

APRILIE 2006

ISSN 1224-2098

NOTĂ

Redactarea a fost finalizată la data de 30 iunie 2006.

*Datele statistice au fost furnizate de Institutul Național de Statistică,
Ministerul Finanțelor Publice, Bursa de Valori București,
Bursa Electronică RASDAQ
și Banca Națională a României.*

*Unele dintre aceste date au caracter provizoriu,
urmând a fi revizuite în publicațiile ulterioare.*

*Redactarea finală și tehnoredactarea buletinului
au fost realizate de Direcția Studii și Publicații.*

*Reproducerea publicației este interzisă, iar utilizarea datelor
în diferite lucrări este permisă numai cu indicarea sursei.*

tel.: 021/312.43.75; fax: 021/314.97.52

Str. Lipscani nr. 25, cod 030031, București

www.bnro.ro

Cuprins

SINTEZA PRINCIPALELOR EVOLUȚII ECONOMICE ȘI DE POLITICĂ MONETARĂ ÎN LUNA APRILIE 2006	5
Economia reală.....	5
Politica monetară	8
INDEX LEGISLATIV	9
Principalele acte normative cu caracter economic general și din domeniul financiar-bancar adoptate în luna aprilie 2006	9
Principalele reglementări emise de BNR în luna aprilie 2006	9
LISTA MATERIALELOR PUBLICATE ÎN BULETINELE LUNARE ALE BĂNCII NAȚIONALE A ROMÂNIEI.....	10
SECȚIUNE STATISTICĂ	11

SINTEZA PRINCIPALELOR EVOLUȚII ECONOMICE ȘI DE POLITICĂ MONETARĂ ÎN LUNA APRILIE 2006

Economia reală

În trimestrul I 2006, dinamica anuală a produsului intern brut și-a păstrat tendința ascendentă și s-a majorat la 6,9 la sută (comparativ cu 4,3 la sută în intervalul anterior), evoluție atribuită în principal accelerării ritmului anual al cererii de consum a populației, în condițiile în care contribuția investițiilor și a cererii externe nete s-a deteriorat.

Deși ușor contradictoriu din perspectiva corelării cu evoluția achizițiilor de mărfuri și servicii, care au marcat al treilea interval consecutiv de temperare a vitezei de creștere, plusul de dinamică înregistrat de rata anuală aferentă componentei private a consumului final (+4,5 puncte procentuale, până la 10,9 la sută) a fost determinat, în principal, de încetinirea peste așteptări a tendinței descendente a autoconsumului și a industriei casnice, pe fondul înregistrării unor rezultate superioare în sectorul zootehnic (predominant în structura celor două componente din primul trimestru al fiecărui an). În ceea ce privește formarea brută de capital fix, variația anuală s-a diminuat sensibil (de la 21,3 la sută la 11,4 la sută), îndeosebi datorită efectului de bază care a afectat indicele de volum din trimestrul IV 2005¹; semnale de deteriorare a indicatorului furnizează evoluțiile din perioada curentă, încetinirea severă a procesului de re tehnologizare² conducând la valori negative ale ritmului trimestrial (-0,4 la sută). Contribuția negativă a cererii externe nete la creșterea PIB s-a adâncit ușor (de la -3,9 la -4,1 puncte procentuale), consolidarea trendului ascendent al dinamicii anuale a exporturilor (+3,2 puncte procentuale, până la 13 la sută) fiind totuși insuficientă pentru a compensa intensificarea – chiar dacă de mai mică amploare – a dinamicii importurilor (de la 17,2 la 18,7 la sută), ponderea acestora din urmă fiind sensibil mai mare (cu circa 10 puncte procentuale).

¹ Scădere puternică a volumului investițiilor în trimestrul IV 2004, ca urmare a devansării unor proiecte pe fondul incertitudinilor asociate alegerilor generale de la finele anului.

² Indicele de volum al achizițiilor de utilaje a coborât la doar 103 la sută, de la valori de peste 115 la sută în cele două trimestre anterioare.

Formarea PIB

	% față de aceeași perioadă a anului anterior	
	3 luni 2005	3 luni 2006
Produs intern brut	6,0	6,9
Industrie	5,2	4,8
Construcții	3,8	20,4
Agricultură, silvicultură și piscicultură	1,8	-5,3
Servicii	6,2	6,8
Valoare adăugată brută - total	5,6	6,3
Impozite nete pe produs	8,3	11,7

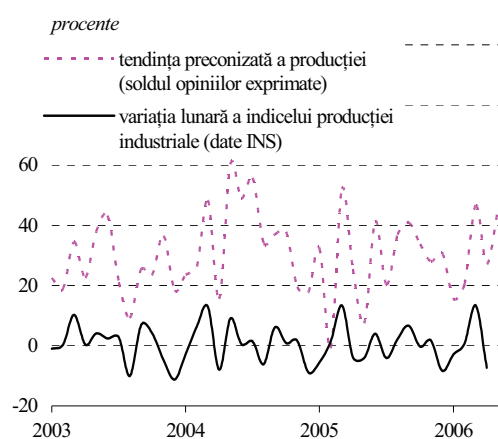
Sursa: INS

Utilizarea PIB

	% față de aceeași perioadă a anului anterior	
	3 luni 2005	3 luni 2006
Produs intern brut	6,0	6,9
Consum final total	11,9	10,2
Populație	12,5	10,9
Administrație publică	5,8	4,3
Formarea brută de capital fix	5,2	11,4
Export de bunuri și servicii	8,8	13,0
Import de bunuri și servicii	18,4	18,7

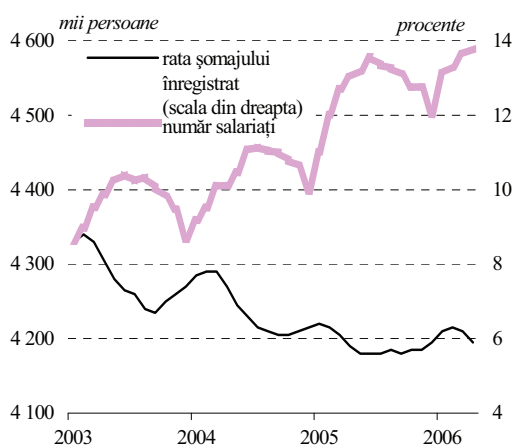
Sursa: INS

Tendința producției industriale



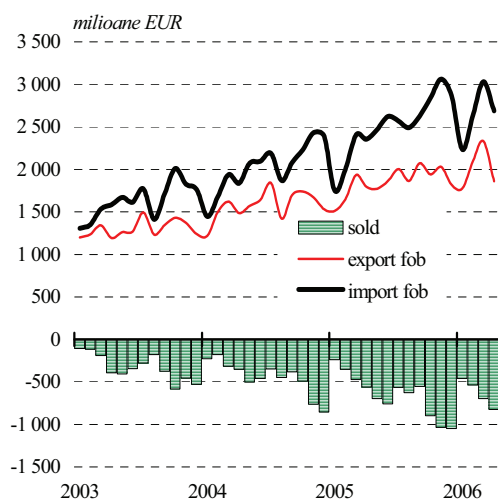
Sursa: INS, BNR

Forța de muncă



Sursa: INS

Balanța comercială



În luna aprilie, seria brută a indicilor de volum al producției industriale a relevat în termeni anuali o pierdere de ritm comparativ cu luna precedentă (de la +104,3 la sută la doar +100,5 la sută), dar evoluția s-a datorat exclusiv unor factori sezonieri (sărbătorile de Paști plasate în 2005 la începutul lunii mai). Astfel, seria ajustată cu numărul de zile lucrătoare relevă o dinamică anuală de 8,4 la sută, mult superioară valorii din luna martie 2006. Perspectivele relevate de participanții la sondajele de conjunctură ale BNR și INS rămân optimiste, dar posibilitatea unei accelerări la nivelul trimestrului II comparativ cu intervalul anterior rămâne puțin probabilă.

În ceea ce privește piața muncii, tendința de îngustare a continuat, dar s-a datorat influențelor sezoniere, în condițiile în care rata șomajului înregistrat a coborât la 5,9 la sută, dar cea ajustată sezonier s-a menținut la 5,7 la sută. Variația anuală a salariului net real s-a diminuat (-2,3 puncte procentuale față de luna martie, până la 5,5 la sută), în principal, datorită atenuării dinamicii salariale în industria prelucrătoare, industria extractivă și în serviciile comerciale. Evoluția nu pare însă să reflecte un fenomen structural, ci un efect de bază generat de concentrarea în mai mare măsură a negocierilor salariale în luna martie 2006 comparativ cu o repartizare mai echilibrată a acestora în anul anterior. De remarcat faptul că industria prelucrătoare și serviciile comerciale (sectoarele economice cele mai expuse competiției) au înregistrat ritmuri salariale anuale mult inferioare mediei (1-3 puncte procentuale), la polul opus situându-se activitățile de oligopol (industria extractivă, în special segmentul hidrocarburilor și cea energetică) și sectorul bugetar.

Pentru activitatea de comerț și servicii, luna aprilie a adus o nouă pierdere de ritm, dinamica anuală atingând cel mai scăzut nivel din ultimele 18 luni (circa 12 la sută). Evoluția a fost imprimată mai ales de vânzările de mărfuri cu amănuntul, care au consemnat o decelerare de ritm anual de 8 puncte procentuale față de luna anterioară (până la 16 la sută), cu variații importante în cazul mărfurilor alimentare și al produselor IT; cu toate acestea, ambele categorii continuă să consemneze ritmuri anuale cumulate pentru primele patru luni ale anului sensibil superioare mediei (+31 la sută și respectiv +24,4 la sută). În cazul serviciilor de piață prestate populației s-a reușit doar o ușoară ameliorare a dinamicii negative (de la -3,6 la sută în luna martie la -1 la sută în aprilie) fără a se observa totuși îmbunătățiri importante la nivelul principalelor componente reprezentate în coșul de consum (hoteluri și restaurante, activități ale agențiilor de turism).

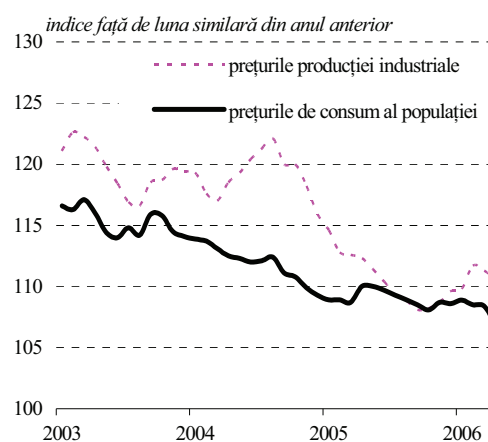
Procesul de deteriorare a contului curent a continuat, soldul negativ al acestuia fiind cu 53 la sută mai mare decât în aprilie 2005, în principal pe seama accentuării deficitului balanței

comerciale (până la 827 milioane euro). Valoarea exporturilor fob (1 862 milioane euro) a fost în luna aprilie cu doar 3,7 la sută superioară celei din perioada similară a anului anterior (cel mai scăzut ritm anual înregistrat din februarie 2004), plusul obținut datorându-se exclusiv majorării prețurilor externe ale unor grupe importante (minerale, mașini și echipamente, produse agroalimentare). În același interval de timp, valoarea importurilor fob a crescut cu 14,1 la sută, evoluție determinată atât de volumul mai mare de mărfuri importate (în principal produse petroliere, mașini și echipamente), cât și de prețurile mai ridicate.

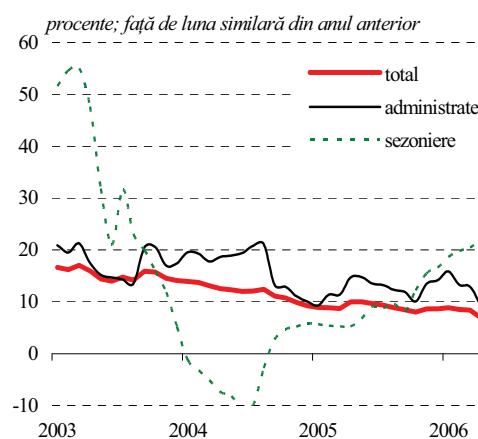
În luna aprilie, dinamica anuală a prețurilor producției industriale pentru piața internă a continuat să se diminueze (-1,2 puncte procentuale față de luna anterioară, până la 10,8 la sută), exclusiv pe seama sectorului extractiv, în condițiile în care pe segmentele prelucrător și energetic s-a consemnat o tendință de plafonare a ritmurilor de creștere. În cazul sectorului prelucrător, aceasta s-a datorat unui număr limitat de ramuri (pielărie, prelucrarea țiteiului, metalurgie) și poate fi pusă pe seama scumpirii materiilor prime sau/și a majorării tarifelor la utilități.

Rata anuală a inflației a coborât în luna aprilie la 6,9 la sută (nivel minim istoric după 1990), dar în bună măsură datorită manifestării unui efect de bază. Atenuarea presiunilor a fost vizibilă atât la nivelul prețurilor administrate (-3,7 puncte procentuale, până la o rată anuală de 9,2 la sută), cât și al celor libere (-0,9 puncte procentuale, până la 6,3 la sută), o contribuție importantă revenind evoluției cursului de schimb. Influențe favorabile s-au observat și la nivelul prețurilor volatile (-1,0 puncte procentuale, până la 13 la sută), în bună măsură datorită impactului psihologic al gripei aviare, care a condus la consolidarea ritmurilor negative în cazul ouălor.

Evoluția prețurilor

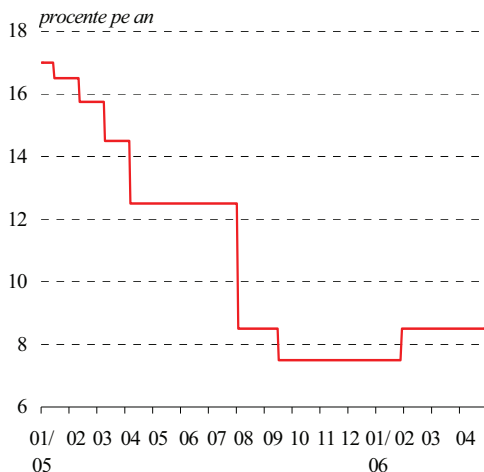


Prețurile de consum al populației



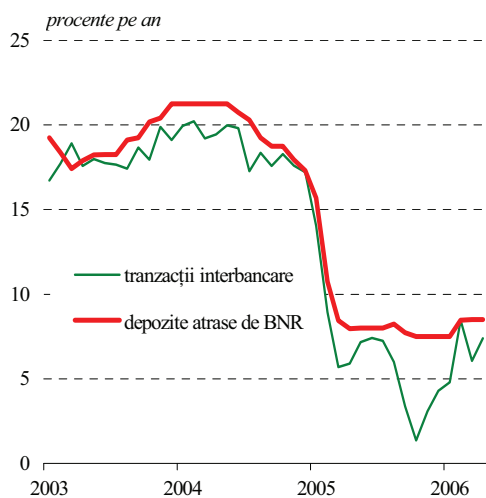
Politica monetară

Rata dobânzii de politică monetară*

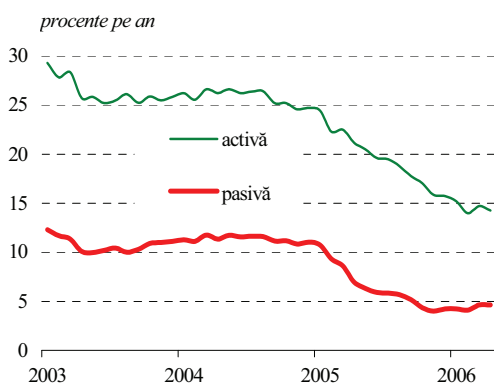


*) rata maximă a dobânzii pentru depozitele atrase de BNR pe termen de 1 lună

Ratele dobânzilor pe piața monetară



Ratele dobânzilor practicate de bănci în relație cu clienții nebancari neguvernamentali



Politica monetară a continuat să fie implementată și în luna aprilie conform deciziilor adoptate de CA al BNR în cadrul ședinței sale din luna martie. Astfel, banca centrală a sporit fermitatea politicii de control al lichidității de pe piața monetară, acceptând integral – pentru prima dată de la introducerea licitațiilor cu rată fixă de dobândă (august 2005) – sumele oferite de către instituțiile de credit la licitațiile de depozite derulate pe parcursul lunii. În plus, în contrast cu luna precedentă, autoritatea monetară a suplimentat la maximum posibil volumul de CD-uri emise la licitația lunară, acesta devansând cu 25 la sută suma anunțată. În aceste condiții, randamentul mediu al plasamentelor instituțiilor de credit la BNR și-a consolidat tendința ascendentă, înregistrând cea de-a șasea majorare lunară consecutivă.

La rândul său, rata medie a dobânzii atașate depozitelor interbancare a urcat cu 1,33 puncte procentuale (până la 7,39 la sută). Creșterea randamentelor interbancare a fost determinată, pe de o parte, de consecvența cu care BNR a drenat excedentul de lichiditate prin intermediul operațiunilor sale de piață – și implicit de reducerea gradului de incertitudine a instituțiilor de credit în ceea ce privește rezultatele licitațiilor de depozite –, și, pe de altă parte, de efectul contracționist sezonier exercitat de factorii autonomi ai lichidității.

Trendului ascendent al ratelor dobânzilor pieței monetare i s-a asociat începând cu a doua parte a intervalului analizat o relativă atenuare a percepției negative a investitorilor financiari internaționali față de economiile emergente, ceea ce a condus la amplificarea vânzărilor nete de devize efectuate de nerezidenți. Oferta de devize a fost suplimentată de majorarea sezonieră a remiterilor din străinătate, astfel încât moneda națională a continuat să se aprecieze în termeni nominali față de euro, însă într-un ritm inferior celui din luna precedentă.

În schimb, ratele dobânzilor practicate de bănci pentru depozitele la termen și creditele noi au consemnat o relativă schimbare de comportament. Astfel, în contrast cu evoluțiile ascendente din martie, randamentul mediu al depozitelor s-a menținut aproape constant (5,7 la sută), în timp ce rata medie a dobânzii aferente creditelor a consemnat chiar o scădere, datorată promoțiilor asociate perioadei sărbătorilor de Paști, precum și strategiilor agresive adoptate în acest interval de unele bănci în scopul creșterii cotelor de piață.

INDEX LEGISLATIV

Principalele acte normative cu caracter economic general și din domeniul financiar-bancar, adoptate în luna aprilie 2006

Legea nr.85 din 5 aprilie 2006 privind procedura insolvenței stabilește: participanții la procedura insolvenței; procedura; răspunderea membrilor organelor de conducere; infracțiunile și pedepsele aplicate (M.O.nr.359/21.04.2006).

Legea nr.88 din 10 aprilie 2006 aprobă Ordonanța de urgență a Guvernului nr.174/2005 privind reglementarea unor probleme financiare în anul 2005 (M.O.nr.328/12.04.2006).

Legea nr.90 din 10 aprilie 2006 aprobă Ordonanța de urgență a Guvernului nr.176/2005 pentru reglementarea unor probleme financiare în anul 2005 în domeniul asigurărilor pentru șomaj (M.O.nr.336/14.04.2006).

Ordonanța de urgență a Guvernului nr.32 din 19 aprilie 2006 rectifică bugetul de stat pe anul 2006 (M.O.nr.375/2.05.2006).

Legea nr.97 din 25 aprilie 2006 aprobă Ordonanța Guvernului nr.41/2005 privind reglementarea unor măsuri financiare (M.O.nr.375/2.05.2006).

Legea nr.106 din 25 aprilie 2006 aprobă Ordonanța de urgență a Guvernului nr.154/2005 cu privire la rectificarea bugetului de stat pe anul 2005 (M.O.nr.369/27.04.2005).

Ordinul nr.666 din 28 aprilie 2006 al ministrului finanțelor publice modifică și completează Regulamentul privind operațiunile cu titluri de stat emise în formă dematerializată (M.O.nr.401/9.05.2006).

Principalele reglementări emise de BNR în luna aprilie 2006

Circulara nr.8 din 3 aprilie 2006 stabilește nivelul ratei dobânzii de referință a Băncii Naționale a României, valabil în luna aprilie 2006, la 8,5 la sută pe an (M.O.nr.309/5.04.2006).

Norma nr.2 din 20 aprilie 2006 stabilește capitalul minim al instituțiilor financiare nebancare (M.O.nr.381/3.05.2006).

Norma nr.3 din 20 aprilie 2006 privind Registrul general, Registrul special și Registrul de evidență (M.O.nr.381/3.05.2006).

Norma nr.4 din 20 aprilie 2006 stabilește procedura de notificare și înscrierea în registre a instituțiilor financiare nebancare (M.O.nr.381/3.05.2006).

LISTA MATERIALELOR PUBLICATE ÎN BULETINELE LUNARE ALE BĂNCII NAȚIONALE A ROMÂNIEI

PERFORMANȚELE DE AJUSTARE EXTERNĂ ALE ROMÂNIEI ÎN ANUL 1999 (Buletin lunar nr. 1/2000)

CENTRALA RISCURILOR BANCARE (Buletin lunar nr. 2/2000)

POLITICA FISCALĂ ÎN TRIMESTRUL I 2000 (Buletin lunar nr. 4/2000)

NOUL REGULAMENT PRIVIND OPERAȚIUNILE DE PIAȚĂ MONETARĂ EFECTUATE DE BNR
ȘI FACILITĂȚILE DE CREDITARE ȘI DE DEPOZIT ACORDATE DE CĂTRE ACEASTA BĂNCILOR
(Buletin lunar nr. 5/2000)

CENTRALA RISCURILOR BANCARE– prezentarea activității în perioada februarie-septembrie 2000
(Buletin lunar nr. 9/2000)

ECONOMIA REALĂ ÎN ANUL 2000 (Buletin lunar nr. 12/2000)

CENTRALA INCIDENTELOR DE PLĂȚI (Buletin lunar nr. 2/2001)

EVOLUȚIA SISTEMULUI BANCAR ROMÂNESC (Buletin lunar nr. 7/2001)

CREAREA CENTRULUI DE PROCESARE ȘI DISTRUGERE A BANCNOTELOR
(Buletin lunar nr. 10/2001)

EVOLUȚIA SISTEMULUI BANCAR ROMÂNESC ÎN ANUL 2001 (Buletin lunar nr. 1/2002)

INTRODUCEREA MONEDEI UNICE – UN PROCES ÎNCHEIAT CU SUCCES (Buletin lunar nr. 2/2002)

MODIFICĂRI ALE MECANISMULUI REZERVELOR MINIME OBLIGATORII (Buletin lunar nr. 6/2002)

EVOLUȚIA SISTEMULUI BANCAR ÎN ANUL 2002 (Buletin lunar nr. 12/2002)

EVOLUȚIA SISTEMULUI BANCAR ÎN SEMESTRUL I 2003 (Buletin lunar nr. 7/2003)

EVOLUȚIA SISTEMULUI BANCAR ÎN ANUL 2003 (Buletin lunar nr. 12/2003)

EVOLUȚIA SISTEMULUI BANCAR ÎN SEMESTRUL I 2004 (Buletin lunar nr. 7/2004)

CENTRALA RISCURILOR BANCARE (Buletin lunar nr. 8/2004)

INSTITUȚIILE DE CREDIT ÎN ANUL 2004 (Buletin lunar nr. 1/2005)

SISTEMUL BANCAR ȘI ACTIVITATEA DE CREDITARE ÎN 2005 (Buletin lunar nr. 10/2005)

SISTEMUL BANCAR ȘI ACTIVITATEA DE CREDITARE ÎN 2005 (Buletin lunar nr. 1/2006)

Secțiune statistică

Notă:

*Începând cu Buletinul lunar nr.7/2005, ca urmare a denominării monedei naționale a României la data de 1 iulie 2005, conform Legii nr.348/14 iulie 2004, seriile de date exprimate în monedă națională au fost transformate în lei noi (RON), astfel:
1 leu nou (RON)=10 000 lei vechi (ROL).*

Cuprins

1. Principalii indicatori macroeconomici	13
2. Prețurile de consum al populației și prețurile producției industriale pentru piața internă.....	14
3. Baza monetară.....	15
4. Masa monetară.....	15
5. Creditul intern, net.....	16
6. Indicatori ai pieței monetare.....	18
7. Ratele medii ale dobânzilor practicate de instituțiile de credit pentru operațiunile în RON.....	18
8. Ratele medii ale dobânzilor practicate de instituțiile de credit	
- pentru activele bilanțiere curente și obligațiile bilanțiere la termen	
- în RON.....	19
- în euro.....	20
- în dolari SUA.....	21
- pentru creditele și depozitele la termen noi	
- în RON.....	22
- în euro.....	23
- în dolari SUA.....	24
9a. Operațiunile monetare ale Băncii Naționale a României.....	25
9b. Facilitățile permanente acordate instituțiilor de credit de către Banca Națională a României.....	25
9c. Rezervele minime obligatorii.....	25
10. Bilanțul monetar al Băncii Naționale a României.....	26
11. Bilanțul monetar agregat al instituțiilor de credit.....	30
12. Situația monetară consolidată.....	37
13a. Poziția investițională internațională a României.....	39
13b. Principalii indicatori ai poziției investiționale internaționale.....	40
14. Balanța de plăți.....	42
15a. Piața valutară interbancară.....	44
15b. Cursuri zilnice pe piața valutară.....	44
16a. Piața de capital - Bursa de Valori București.....	45
16b. Piața de capital - Bursa Electronică RASDAQ.....	45
17. Bugetul general consolidat.....	46
18a. Situația clasificării creditelor.....	48
18b. Principalii indicatori de prudențialitate.....	49
19a. Informații de risc bancar.....	50
19b. Sume restante mai mari de 30 de zile înregistrate de persoanele fizice cu expunere mai mică de 20 000 RON.....	50
19c. Credite acordate și angajamente asumate de instituțiile de credit.....	51
19d. Credite acordate de instituțiile de credit.....	52
20a. Situația instrumentelor de plată de debit refuzate.....	54
20b. Situația titularilor de cont care au generat incidente de plată.....	54
<i>Precizări metodologice.....</i>	<i>55</i>

Simboluri folosite în tabele

... = lipsă date

– = valoare nulă

0 = valoare subunitară mai mică decât 0,5

x = nu este cazul

p.a.= pe an

1. Principalii indicatori macroeconomici

Perioada	Producția industrială (serie brută; variație %)		Comerț interior (variație % 1)		Comerț exterior (fob, mil. EUR) 2)			Sold cont curent 3) 5) (mil. EUR)	Numărul salariaților din economie (mii persoane) 4)	Situația șomajului (la sfârșitul perioadei)	
	lunară	1)	vânzări de mărfuri cu amănuntul	servicii comerciale prestate populației	Export	Import	Sold			număr total șomeri înregistrați (mii persoane)	rata șomajului înregistrat (%)
2001	x	8,3	1,9	-5,6	12 722	16 045	-3 323	-2 488	4 619,0	826,9	8,8
2002	x	4,3	7,9	7,7	14 675	17 427	-2 752	-1 623	4 568,0	760,6	8,4
2003	x	3,1	11,2	7,9	15 614	19 569	-3 955	-3 060	4 591,0	658,9	7,4
2004	x	5,3	12,8	23,7	18 935	24 258	-5 323	-5 099	4 469,0	557,9	6,3
2005	x	2,0	17,6	18,6	22 255	30 061	-7 806	*) -6 891	4 536,5	523,0	5,9
2005 apr.	-3,8	5,9	20,4	5,1	1 795	2 357	-562	-1 581	4 551,0	511,3	5,8
mai	-4,0	3,8	19,2	6,4	1 773	2 470	-697	-2 178	4 560,3	495,9	5,6
iun.	4,0	3,0	18,3	13,1	1 864	2 622	-758	-2 872	4 577,8	488,8	5,6
iul.	-4,0	1,3	17,5	15,3	2 004	2 567	-563	-2 952	4 567,5	489,3	5,6
aug.	2,4	1,4	18,3	16,8	1 863	2 491	-628	-3 248	4 563,2	499,0	5,7
sep.	6,7	1,5	17,4	17,1	2 072	2 627	-555	-4 363	4 554,6	493,8	5,6
oct.	-0,2	1,4	16,5	18,0	1 941	2 841	-900	-4 891	4 538,0	499,7	5,7
nov.	1,8	1,3	16,0	17,6	2 029	3 062	-1 033	-6 023	4 537,6	504,8	5,7
dec.	-8,3	2,0	17,6	18,6	1 819	2 868	-1 049	*) -6 891	4 501,2	523,0	5,9
2006 ian.	-2,8	4,2	32,3	-7,6	1 775	2 234	-460	-391	4 556,2	548,0	6,2
feb.	0,7	3,5	26,4	1,5	2 100	2 637	-537	-1 018	4 565,6	554,6	6,3
mar.	13,5	4,5	23,8	-0,8	2 332	3 030	-698	-1 564	4 582,0	545,9	6,2
apr.	-7,3	3,5	22,6	-0,4	1 862	2 689	-827	-2 486	4 589,7	517,3	5,9

Sursa: Institutul Național de Statistică, Ministerul Finanțelor Publice și Banca Națională a României.

1) Cumulat de la începutul anului, față de aceeași perioadă a anului anterior; 2) Datele lunare sunt operative; 3) Cumulat de la începutul anului; 4) Datele anuale sunt valori medii; 5) Din 2003, include și profitul reinvestit; *) Date provizorii.

(continuare)

Perioada	Câștigul salarial mediu net lunar			Variația lunară a prețurilor producției industriale pentru piața internă (%)	Variația lunară a prețurilor de consum al populației (%)	Cursul de schimb al pieței valutare 6)				Rata dobânzii de referință (% p.a.) 7)	Rata medie a dobânzilor băncilor (clienți nebanca neguvernamentali) (% p.a.)	
	nominal		real			RON/EUR		RON/USD			activă	pasivă
	RON/pers.	variație lunară (%)	variație lunară (%)			mediu al perioadei	la sfârșitul perioadei	mediu al perioadei	la sfârșitul perioadei			
2001	301,9	1,9	-0,3	2,4	2,2	2,6027	2,7881	2,9061	3,1597	35,00	45,74	26,16
2002	378,9	1,8	0,4	1,5	1,4	3,1255	3,4919	3,3055	3,3500	8) 20,40	36,65	18,39
2003	484,0	1,9	0,8	1,5	1,1	3,7556	4,1117	3,3200	3,2595	18,87	26,19	10,78
2004	598,6	1,6	0,9	1,3	0,7	4,0532	3,9663	3,2637	2,9067	20,16	25,81	11,34
2005	737,9	1,8	1,1	0,8	0,7	3,6234	3,6771	2,9137	3,1078	9,68	19,19	6,22
2005 apr.	743,5	5,0	3,1	3,1	1,8	3,6293	3,6211	2,8041	2,7931	8,45	21,17	6,95
mai	720,3	-3,1	-3,4	0,4	0,3	3,6182	3,6217	2,8508	2,9278	7,96	20,50	6,32
iun.	721,6	0,2	-0,1	0,0	0,3	3,6139	3,6050	2,9695	2,9891	8,00	19,60	5,90
iul.	730,0	1,2	0,2	0,7	1,0	3,5655	3,5237	2,9608	2,9164	8,00	19,49	5,85
aug.	734,0	0,5	0,4	1,5	0,1	3,5057	3,5111	2,8512	2,8750	8,00	18,79	5,68
sep.	736,0	0,3	-0,3	0,7	0,6	3,5103	3,5586	2,8648	2,9585	8,25	17,78	5,18
oct.	742,0	0,8	-0,1	1,7	0,9	3,5984	3,6503	2,9927	3,0259	7,72	17,03	4,35
nov.	774,0	4,3	3,1	0,7	1,2	3,6530	3,6549	3,0974	3,1024	7,50	15,86	4,00
dec.	848,0	9,6	9,0	-0,7	0,5	3,6589	3,6771	3,0836	3,1078	7,50	15,72	4,23
2006 ian.	826,0	-2,6	-3,6	1,6	1,03	3,6445	3,6151	3,0062	2,9874	7,50	15,18	4,22
feb.	767,0	-7,1	-7,4	1,4	0,24	3,5404	3,4814	2,9632	2,9281	7,50	13,99	4,11
mar.	828,0	8,0	7,7	0,3	0,21	3,5074	3,5210	2,9177	2,9079	8,47	14,71	4,65
apr.	839,0	1,3	0,9	2,0	0,42	3,4911	3,4743	2,8485	2,7674	8,50	14,28	4,64

6) Începând cu 3 martie 2003, moneda de referință este euro; 7) Până la 1 februarie 2002, taxa oficială a scontului; 8) La sfârșitul perioadei.

1. Principalii indicatori macroeconomici

(continuare)

Perioada	Rezervele internaționale brute (milioane EUR) 8)				Creditul intern (milioane RON) 8)		Masa monetară (M2) (milioane RON) 8)		Serviciul datoriei externe pe TML (mil. EUR) 3)	Datoria externă pe TML (mil. EUR) 9)	Bugetul general consolidat (milioane RON) 3)		
	total	din care: BNR			total, net	din care: credit neguvernamental	total	din care: cvasi- bani			venituri	cheltuieli	deficit (-) exce- dent (+)
		total	aur	valute									
2001	7 230,9	5 509,0	1 063,8	4 445,2	14 324,5	11 825,4	27 051,2	20 620,3	2 908,9	13 575,0	35 174,1	38 932,1	-3 758,0
2002	8 051,3	7 009,0	1 132,2	5 876,8	20 022,1	17 962,6	37 371,2	28 540,8	3 623,3	14 969,4	44 891,1	48 841,3	-3 950,2
2003	8 251,6	7 491,6	1 118,0	6 373,6	30 122,5	30 287,9	46 074,1	34 748,1	3 225,8	15 859,1	56 692,8	61 087,9	-4 395,1
2004	13 144,3	11 932,7	1 084,5	10 848,2	36 518,7	41 762,4	64 461,7	49 173,7	4 016,8	18 296,9	70 826,3	73 733,8	-2 907,5
2005	19 406,1	18 256,1	1 460,5	16 795,6	54 592,2	60 672,8	86 331,9	61 781,3	4 755,0	24 555,6	83 469,9	85 796,2	-2 326,3
2005 apr.	15 567,5	14 026,6	1 128,2	12 898,4	39 771,4	44 949,5	69 096,0	52 720,4	1 061,3	20 700,2	26 320,0	25 249,8	+1 070,2
mai	16 251,4	14 373,0	1 136,0	13 236,9	41 748,1	47 097,4	71 965,6	54 819,9	1 417,0	21 115,5	32 811,9	31 779,3	+1 032,6
iun.	16 861,9	14 988,0	1 217,0	13 770,9	41 460,4	48 956,4	74 200,3	55 705,3	1 927,1	22 063,1	39 762,9	38 733,3	+1 029,6
iul.	17 323,9	16 045,1	1 192,3	14 852,8	42 253,7	50 548,1	74 079,9	54 918,3	2 293,0	22 082,4	46 979,4	45 491,9	+1 487,5
aug.	18 339,3	17 629,6	1 195,9	16 433,6	44 112,5	52 352,4	76 744,8	56 289,2	2 545,2	22 302,0	53 964,9	52 379,6	+1 585,3
sep.	18 842,2	17 974,1	1 327,0	16 647,1	46 213,6	55 012,1	80 151,9	59 187,6	2 993,8	22 981,8	60 435,7	58 374,5	+2 061,2
oct.	18 923,5	18 018,6	1 321,5	16 697,1	46 699,7	57 485,6	81 098,1	59 809,3	3 318,0	23 471,0	69 406,9	65 556,6	+3 850,3
nov.	18 951,7	18 076,7	1 412,7	16 664,0	49 739,5	59 634,6	81 401,9	60 269,4	4 033,0	23 616,5	75 925,8	73 046,6	+2 879,2
dec.	19 406,1	18 256,1	1 460,5	16 795,6	54 592,2	60 672,8	86 331,9	61 781,3	4 755,0	24 555,6	83 469,9	85 796,2	-2 326,3
2006 ian.	19 765,2	18 853,5	1 586,7	17 266,8	53 990,4	61 627,0	85 726,5	62 166,8	565,5	24 279,4	8 409,9	6 371,9	+2 038,0
feb.	20 022,9	19 266,7	1 577,9	17 688,8	54 235,3	62 403,9	85 676,9	62 168,7	944,0	24 556,4	15 998,6	13 411,7	+2 586,9
mar.	20 362,0	19 770,3	1 624,2	18 146,1	57 416,6	65 675,2	87 528,1	63 685,4	1 239,8	24 716,5	24 003,9	21 805,8	+2 198,1
apr.	20 659,5	20 006,2	1 712,4	18 293,8	58 910,0	68 123,9	88 034,1	63 440,7	1 603,2	24 501,8	32 639,1	29 207,4	+3 431,7

3) Cumulat de la începutul anului; 8) La sfârșitul perioadei; 9) La sfârșitul perioadei; sunt incluse și depozitele pe termen mediu și lung ale băncilor străine la băncile rezidente.

2. Prețurile de consum al populației și prețurile producției industriale pentru piața internă

- procente -

Perioada	Variație lunară					Indice față de sfârșitul anului anterior					Indice față de aceeași perioadă a anului anterior				
	Prețurile producției industriale	Prețurile de consum				Prețurile producției industriale	Prețurile de consum				Prețurile producției industriale	Prețurile de consum			
		Total	produse alimen- tare	produse neali- mentare	servicii		Total	produse alimen- tare	produse neali- mentare	servicii		Total	produse alimen- tare	produse neali- mentare	servicii
2001	2,4	2,2	2,0	2,3	2,6	132,6	130,3	127,0	131,4	136,2	140,3	134,5	135,7	133,1	135,4
2002	1,5	1,4	1,2	1,4	1,6	120,1	117,8	115,8	118,8	121,0	124,5	122,5	118,3	125,5	126,8
2003	1,5	1,1	1,1	1,1	1,2	120,0	114,1	113,7	114,3	115,0	119,6	115,3	114,7	116,1	114,8
2004	1,3	0,7	0,6	0,9	0,7	116,3	109,3	107,4	111,4	108,7	118,6	111,9	109,5	113,2	114,7
2005	0,8	0,7	0,5	0,8	1,0	110,4	108,6	105,7	109,8	113,1	112,4	109,0	106,1	111,3	110,5
2005 apr.	3,1	1,8	-	3,6	1,5	105,0	103,5	101,2	105,3	104,9	114,7	110,0	106,3	113,5	110,4
mai	0,4	0,3	0,1	0,2	1,0	105,5	103,8	101,3	105,5	105,9	114,4	110,0	106,5	113,2	110,9
iun.	0,0	0,3	0,4	-0,1	1,0	105,5	104,1	101,7	105,4	107,0	112,8	109,7	106,5	112,5	110,7
iul.	0,7	1,0	0,2	1,7	0,7	106,3	105,1	101,9	107,2	107,8	111,4	109,3	105,8	112,1	111,1
aug.	1,5	0,1	-	0,3	-	107,9	105,2	101,9	107,5	107,8	111,3	108,9	105,6	111,7	109,6
sep.	0,7	0,6	0,2	0,7	1,2	108,6	105,8	102,1	108,3	109,1	110,6	108,5	105,0	111,4	109,4
oct.	1,7	0,9	1,2	-	2,2	110,4	106,8	103,3	108,3	111,5	111,0	108,1	105,4	109,8	110,3
nov.	0,7	1,2	1,2	1,2	1,2	111,2	108,1	104,5	109,6	112,8	110,9	108,7	105,7	110,1	112,4
dec.	-0,7	0,5	1,1	0,2	0,3	110,4	108,6	105,7	109,8	113,1	110,4	108,6	105,7	109,8	113,1
2006 ian.	1,6	1,03	0,32	1,88	0,59	101,6	101,03	100,32	101,88	100,59	110,4	108,89	105,57	110,48	113,10
feb.	1,4	0,24	0,55	0,16	-0,29	103,0	101,27	100,87	102,04	100,30	112,5	108,49	105,65	110,64	110,06
mar.	0,3	0,21	0,42	0,11	-0,04	103,3	101,48	101,29	102,15	100,26	112,0	108,41	105,80	110,39	109,79
apr.	2,0	0,42	0,45	0,38	0,42	105,4	101,91	101,75	102,54	100,68	110,8	106,92	106,23	106,93	108,60

Sursa: Institutul Național de Statistică.

3. Baza monetară

Perioada	Numerar în casierile băncilor (milioane RON)		Numerar în afara sistemului bancar (milioane RON)		Disponibil la BNR (milioane RON)		Baza monetară (milioane RON)		Multiplicatorul bazei monetare (m1)		Multiplicatorul bazei monetare (m2)	
	medie zilnică	sfârșitul perioadei	medie zilnică	sfârșitul perioadei	medie zilnică	sfârșitul perioadei	medie zilnică	sfârșitul perioadei	mediu	sfârșitul perioadei	mediu	sfârșitul perioadei
2001	190,3	432,0	2 828,8	3 563,6	2 700,4	2 783,6	5 719,5	6 779,1	0,80	0,95	3,72	3,99
2002	275,4	719,4	3 824,3	4 557,8	3 202,8	2 741,8	7 302,5	8 019,1	0,89	1,10	4,11	4,66
2003	437,0	719,7	5 294,6	5 797,8	3 593,4	3 324,0	9 325,0	9 841,5	0,99	1,15	4,22	4,68
2004	541,0	781,7	6 908,2	7 464,6	4 954,4	5 458,5	12 403,7	13 704,8	1,02	1,12	4,17	4,70
2005	839,2	1 346,7	9 306,2	11 385,5	7 196,8	9 479,7	17 342,2	22 212,0	1,06	1,11	4,23	3,89
2005 apr.	653,4	705,1	8 316,5	8 749,8	6 858,2	6 014,8	15 828,1	15 469,7	1,01	1,06	4,33	4,47
mai	707,2	746,1	8 807,9	8 689,2	7 259,5	8 139,9	16 774,6	17 575,1	1,00	0,98	4,20	4,09
iun.	745,7	897,1	9 206,7	9 581,5	7 376,8	6 923,4	17 329,1	17 402,0	1,03	1,06	4,22	4,26
iul.	1 013,9	920,2	9 619,6	9 790,4	7 496,3	7 405,8	18 129,8	18 116,4	1,03	1,06	4,09	4,09
aug.	952,0	992,6	10 088,0	9 984,5	8 000,0	9 121,9	19 040,0	20 098,9	1,05	1,02	3,96	3,82
sep.	922,8	872,5	10 265,6	10 341,2	7 444,5	11 486,9	18 632,8	22 700,6	1,12	0,92	4,21	3,53
oct.	954,7	1 266,2	10 528,5	10 257,6	7 713,8	9 824,1	19 197,1	21 348,0	1,11	1,00	4,20	3,80
nov.	1 064,2	1 189,5	10 514,6	10 348,4	6 473,1	5 896,2	18 052,0	17 434,1	1,19	1,21	4,50	4,67
dec.	1 156,5	1 346,7	11 269,6	11 385,5	8 933,0	9 479,7	21 359,1	22 212,0	1,09	1,11	3,93	3,89
2006 ian.	1 324,3	1 313,5	11 156,3	10 977,1	6 965,9	5 449,7	19 446,5	17 740,2	1,24	1,33	4,42	4,83
feb.	1 146,8	1 193,1	11 199,7	11 165,1	9 988,2	9 141,4	22 334,6	21 499,6	1,06	1,09	3,84	3,99
mar.	1 190,2	1 269,5	11 484,9	11 479,9	8 132,7	7 420,6	20 807,9	20 170,0	1,15	1,18	4,16	4,34
apr.	1 333,9	1 621,2	12 404,1	12 471,2	9 447,9	9 483,8	23 185,9	23 576,1	1,06	1,04	3,79	3,73
mai	1 415,8	1 263,6	12 731,8	12 775,8	8 508,6	6 782,0	22 656,1	20 821,4

4. Masa monetară

- sfârșitul perioadei -

Perioada	Total M2		M1				CVASIBANI								
	Total		Numerar în afara sistemului bancar		Disponibilități la vedere		Total		Economii ale populației		Depozite în lei pe termen și condiționate		Depozite în valută ale rezidenților		
	mil. RON	%	mil. RON	%	mil. RON	%	mil. RON	%	mil. RON	%	mil. RON	%	mil. RON	%	
2001	27 051,2	6 430,9	23,8	3 563,6	13,2	2 867,3	10,6	20 620,3	76,2	6 370,6	23,6	2 671,3	9,9	11 578,4	42,8
2002	37 371,2	8 830,5	23,6	4 557,8	12,2	4 272,6	11,4	28 540,8	76,4	8 889,4	23,8	4 970,2	13,3	14 681,2	39,3
2003	46 074,1	11 326,0	24,6	5 797,8	12,6	5 528,1	12,0	34 748,1	75,4	9 958,5	21,6	7 673,8	16,7	17 115,9	37,1
2004	64 461,7	15 288,1	23,7	7 464,6	11,6	7 823,5	12,1	49 173,7	76,3	13 616,0	21,1	12 094,1	18,8	23 463,6	36,4
2005	86 331,9	24 550,6	28,4	11 385,5	13,2	13 165,1	15,2	61 781,3	71,6	16 984,0	19,7	18 914,1	21,9	25 883,2	30,0
2005 apr.	69 096,0	16 375,6	23,7	8 749,8	12,7	7 625,8	11,0	52 720,4	76,3	15 364,8	22,2	14 694,8	21,3	22 660,9	32,8
mai	71 965,6	17 145,6	23,8	8 689,2	12,1	8 456,5	11,8	54 819,9	76,2	15 405,4	21,4	14 763,7	20,5	24 650,9	34,3
iun.	74 200,3	18 495,0	24,9	9 581,5	12,9	8 913,5	12,0	55 705,3	75,1	15 457,4	20,8	14 882,8	20,1	25 365,0	34,2
iul.	74 079,9	19 161,6	25,9	9 790,4	13,2	9 371,2	12,7	54 918,3	74,1	15 666,6	21,1	15 046,7	20,3	24 205,0	32,7
aug.	76 744,8	20 455,5	26,7	9 984,5	13,0	10 471,1	13,6	56 289,2	73,3	15 867,9	20,7	16 026,1	20,9	24 395,3	31,8
sep.	80 151,9	20 964,3	26,2	10 341,2	12,9	10 623,1	13,3	59 187,6	73,8	16 176,7	20,2	17 422,3	21,7	25 588,6	31,9
oct.	81 098,1	21 288,8	26,3	10 257,6	12,6	11 031,2	13,6	59 809,3	73,7	16 193,4	20,0	17 155,9	21,2	26 460,0	32,6
nov.	81 401,9	21 132,5	26,0	10 348,4	12,7	10 784,1	13,2	60 269,4	74,0	16 305,4	20,0	17 762,6	21,8	26 201,3	32,2
dec.	86 331,9	24 550,6	28,4	11 385,5	13,2	13 165,1	15,2	61 781,3	71,6	16 984,0	19,7	18 914,1	21,9	25 883,2	30,0
2006 ian.	85 726,5	23 559,7	27,5	10 977,1	12,8	12 582,6	14,7	62 166,8	72,5	17 214,3	20,1	18 802,9	21,9	26 149,7	30,5
feb.	85 676,9	23 508,2	27,4	11 165,1	13,0	12 343,1	14,4	62 168,7	72,6	17 350,2	20,3	18 583,3	21,7	26 235,2	30,6
mar.	87 528,1	23 842,7	27,2	11 479,9	13,1	12 362,8	14,1	63 685,4	72,8	17 491,7	20,0	19 786,8	22,6	26 406,9	30,2
apr.	88 034,1	24 593,3	27,9	12 471,2	14,2	12 122,2	13,8	63 440,7	72,1	17 529,4	19,9	19 417,3	22,1	26 494,1	30,1

5. Creditul intern, net

- mii RON; sfârșitul perioadei -

Perioada	TOTAL	NEGUVERNAMENTAL							
		Total	Credite în lei					Populație	Altele 1)
			Total	Credite pe termen scurt					
			Total	Agenți economici cu capital majoritar de stat	Agenți economici cu capital majoritar privat				
2001	14 324 473	11 825 443	4 753 332	3 990 446	377 479	3 293 992	284 857	34 119	
2002	20 022 117	17 962 641	6 672 880	5 042 406	616 368	3 821 270	560 258	44 509	
2003	30 122 550	30 287 938	13 504 042	7 296 444	752 747	5 499 715	937 901	106 081	
2004	36 518 663	41 762 355	16 386 677	8 191 448	535 671	6 388 031	870 109	397 637	
2005	54 592 245	60 672 757	27 910 640	12 127 936	442 582	10 155 644	1 361 459	168 252	
2005 apr.	39 771 388	44 949 468	17 919 500	9 072 950	481 339	7 449 583	1 034 359	107 669	
mai	41 748 124	47 097 445	18 823 132	9 194 438	484 207	7 698 634	905 807	105 791	
iun.	41 460 415	48 956 432	19 543 143	9 302 893	484 492	7 750 631	945 049	122 722	
iul.	42 253 696	50 548 138	20 361 030	9 500 827	487 769	8 013 748	873 910	125 400	
aug.	44 112 546	52 352 388	21 269 428	9 714 426	458 979	8 139 106	983 176	133 166	
sep.	46 213 630	55 012 138	22 536 240	10 084 318	376 481	8 526 311	1 062 101	119 426	
oct.	46 699 728	57 485 573	24 206 022	10 912 707	400 961	9 172 198	1 200 492	139 055	
nov.	49 739 471	59 634 625	26 109 945	11 828 944	460 192	9 886 077	1 318 904	163 771	
dec.	54 592 245	60 672 757	27 910 640	12 127 936	442 582	10 155 644	1 361 459	168 252	
2006 ian.	53 990 395	61 627 004	29 392 195	12 851 450	508 480	10 775 464	1 388 999	178 506	
feb.	54 235 297	62 403 927	30 944 279	13 475 234	542 811	11 298 067	1 436 697	197 659	
mar.	57 416 588	65 675 244	33 004 809	14 168 716	516 089	11 771 329	1 665 574	215 725	
apr.	58 909 967	68 123 946	35 072 181	14 889 803	488 184	12 344 824	1 824 122	232 673	

1) Includ și societățile de asigurare.

(continuare)

- mii RON; sfârșitul perioadei -

Perioada	NEGUVERNAMENTAL (continuare)									
	Credite în lei (continuare)									
	Credite pe termen mediu					Credite pe termen lung				
	Total	Agenți economici cu capital majoritar de stat	Agenți economici cu capital majoritar privat	Populație	Altele 1)	Total	Agenți economici cu capital majoritar de stat	Agenți economici cu capital majoritar privat	Populație	Altele 1)
2001	631 692	54 900	287 087	252 551	37 153	131 194	-	6 875	124 165	155
2002	1 403 982	159 083	457 147	753 870	33 882	226 492	-	8 607	204 317	13 568
2003	5 734 956	607 505	927 023	4 053 198	147 230	472 642	33 574	95 901	314 841	28 326
2004	7 412 123	756 311	1 309 031	5 221 869	124 913	783 106	151 964	236 057	329 827	65 258
2005	10 553 987	443 696	2 578 524	7 273 778	257 990	5 228 718	838 386	677 975	3 312 919	399 438
2005 apr.	7 640 338	605 130	1 584 123	5 302 141	148 943	1 206 212	176 414	292 062	671 029	66 707
mai	8 122 905	593 068	1 742 836	5 647 517	139 484	1 505 788	185 160	321 434	928 183	71 011
iun.	8 403 264	581 040	1 830 374	5 883 314	108 537	1 836 986	192 524	359 481	1 208 455	76 526
iul.	8 334 196	185 703	1 857 282	6 173 306	117 905	2 526 007	630 403	374 244	1 433 542	87 818
aug.	8 729 570	151 015	1 981 822	6 465 748	130 985	2 825 431	670 221	391 137	1 648 249	115 824
sep.	9 278 893	402 008	2 039 568	6 699 102	138 216	3 173 028	722 509	444 001	1 847 156	159 362
oct.	9 661 284	430 327	2 147 073	6 918 776	165 108	3 632 031	759 530	501 946	2 147 995	222 560
nov.	9 981 041	429 717	2 288 922	7 067 066	195 336	4 299 959	773 342	555 537	2 680 563	290 517
dec.	10 553 987	443 696	2 578 524	7 273 778	257 990	5 228 718	838 386	677 975	3 312 919	399 438
2006 ian.	10 806 591	415 231	2 707 781	7 402 735	280 843	5 734 155	845 921	681 586	3 786 324	420 324
feb.	11 077 403	413 767	2 869 568	7 484 544	309 523	6 391 642	850 430	792 440	4 301 659	447 113
mar.	11 393 329	410 233	3 110 097	7 566 549	306 450	7 442 764	851 065	897 298	5 210 726	483 674
apr.	11 726 539	413 580	3 353 114	7 613 266	346 579	8 455 839	850 133	965 349	6 114 502	525 855

1) Includ și societățile de asigurare.

5. Creditul intern, net

(continuare)

- mii RON; sfârșitul perioadei -

Perioada	NEGUVERNAMENTAL (continuare)										
	Credite în valută (interne)										
	Total	Credite pe termen scurt					Credite pe termen mediu				
Total		Agenți economici cu capital majoritar de stat	Agenți economici cu capital majoritar privat	Populație	Altele 1)	Total	Agenți economici cu capital majoritar de stat	Agenți economici cu capital majoritar privat	Populație	Altele 1)	
2001	7 072 111	4 396 256	860 106	3 361 005	22 288	152 857	1 836 883	232 039	1 444 907	65 676	94 262
2002	11 289 761	6 849 999	908 388	5 568 218	67 671	305 722	3 301 241	630 984	2 261 409	172 725	236 123
2003	16 783 896	7 702 560	537 585	6 626 927	33 967	504 080	5 823 626	658 069	3 768 373	679 131	718 053
2004	25 375 678	9 667 855	441 713	8 322 440	325 240	578 463	9 923 519	834 196	6 175 774	1 742 810	1 170 739
2005	32 762 116	10 594 795	327 567	8 909 127	870 084	488 017	11 730 986	641 180	6 743 712	2 803 837	1 542 257
2005 apr.	27 029 968	9 834 003	327 999	8 525 637	454 209	526 158	10 266 532	683 319	6 229 040	2 150 053	1 204 121
mai	28 274 314	10 224 549	343 992	8 708 319	539 161	633 077	10 270 169	648 391	6 092 317	2 234 457	1 295 006
iun.	29 413 289	10 412 761	341 813	8 773 206	663 424	634 317	10 532 980	707 509	6 134 118	2 306 698	1 384 655
iul.	30 187 107	10 674 455	369 108	9 079 946	582 291	643 110	10 782 190	697 907	6 069 876	2 654 233	1 360 174
aug.	31 082 960	10 797 586	329 159	9 216 828	674 805	576 794	10 928 246	671 284	6 079 545	2 787 143	1 390 274
sep.	32 475 898	11 116 349	325 217	9 401 832	825 144	564 156	11 372 309	670 171	6 331 156	2 933 921	1 437 060
oct.	33 279 551	10 824 536	295 856	9 145 656	785 441	597 583	11 816 728	672 863	6 639 272	2 968 397	1 536 197
nov.	33 524 680	10 868 763	241 867	9 227 446	855 251	544 199	11 672 979	639 210	6 673 120	2 851 601	1 509 048
dec.	32 762 116	10 594 795	327 567	8 909 127	870 084	488 017	11 730 986	641 180	6 743 712	2 803 837	1 542 257
2006 ian.	32 234 809	10 341 627	343 719	8 648 412	884 524	464 972	11 061 749	562 876	6 409 359	2 591 021	1 498 492
feb.	31 459 648	10 201 815	350 868	8 482 105	921 462	447 381	10 480 375	519 484	6 116 956	2 467 743	1 376 192
mar.	32 670 435	10 512 174	262 954	8 951 023	925 740	372 456	10 596 887	454 823	6 225 577	2 456 061	1 460 427
apr.	33 051 765	10 652 779	263 736	9 056 752	959 250	373 042	10 473 927	437 262	6 281 124	2 382 956	1 372 584

1) Includ și societățile de asigurare.

(continuare)

- mii RON; sfârșitul perioadei -

Perioada	NEGUVERNAMENTAL (continuare)					GUVERNAMENTAL, NET					
	Credite în valută (interne)					Total	din care:				
	Credite pe termen lung						CertIFICATE de trezorerie	Alte credite guvernamentale	Obligațiuni în valută	Contul general al Trezoreriei statului	Alte titluri de stat
Total	Agenți economici cu capital majoritar de stat	Agenți economici cu capital majoritar privat	Populație	Altele 1)							
2001	838 972	138 773	630 240	49 463	20 495	2 499 028	2 136 303	31 793	1 175 792	-431 385	1 297 010
2002	1 138 522	102 058	508 315	330 941	197 209	2 149 320	2 449 036	152 015	1 147 980	-684 154	865 189
2003	3 257 709	346 490	1 024 753	1 482 164	404 301	-165 388	742 927	492 000	839 577	-641 035	822 394
2004	5 784 304	352 511	1 466 846	3 384 374	580 573	-5 243 691	570 475	473 509	633 033	-2 457 384	523 827
2005	10 436 336	378 593	3 488 719	5 748 728	820 295	-6 080 512	-	557 670	429 102	-1 570 029	1 536 509
2005 apr.	6 929 433	448 666	1 759 836	4 192 846	528 084	-5 178 079	288 973	648 665	293 640	-2 539 544	704 456
mai	7 779 595	464 006	2 243 805	4 572 051	499 733	-5 349 321	286 858	595 263	362 304	-2 630 014	731 248
iun.	8 467 548	422 575	2 438 861	5 054 145	551 968	-7 496 017	149 539	636 724	374 276	-2 289 185	811 638
iul.	8 730 462	421 946	2 578 426	5 167 767	562 323	-8 294 442	41 744	441 290	357 053	-2 867 358	826 852
aug.	9 357 128	433 325	2 719 894	5 530 894	673 016	-8 239 842	22 711	471 599	423 963	-3 372 702	1 198 343
sep.	9 987 241	442 920	2 813 790	6 004 408	726 123	-8 798 508	44 678	493 597	426 804	-4 086 759	1 498 635
oct.	10 638 287	469 358	3 071 045	6 346 353	751 530	-10 785 845	50 248	507 979	417 651	-5 816 425	1 603 937
nov.	10 982 938	475 768	3 240 003	6 513 460	753 707	-9 895 154	50 153	515 320	416 227	-5 648 796	1 598 445
dec.	10 436 336	378 593	3 488 719	5 748 728	820 295	-6 080 512	x	557 670	429 102	-1 570 029	1 536 509
2006 ian.	10 831 433	341 485	3 217 865	6 063 235	1 208 848	-7 636 609	-	506 609	427 180	-3 026 783	1 406 504
feb.	10 777 457	335 930	3 255 706	6 002 377	1 183 443	-8 168 630	-	484 618	409 704	-3 807 753	1 360 783
mar.	11 561 374	343 072	3 462 212	6 462 300	1 293 790	-8 258 656	-	488 941	405 796	-3 473 172	1 202 259
apr.	11 925 060	339 579	3 584 319	6 667 919	1 333 243	-9 213 980	-	351 660	302 591	-4 194 214	1 218 750

1) Includ și societățile de asigurare.

6. Indicatori ai pieței monetare

Perioada	Operațiuni interbancare						Titluri de stat (emisiuni noi și reînnoite)							
	Stoc		Tranzacții		BUBID 1 săptămă- mână	BUBOR 1 săptămă- mână	Certificate de trezorerie cu discount		Obligațiuni de tezaur cu dobândă		Obligațiuni de stat cu dobândă			
	medie zilnică (mil. RON)	rata medie a dobânzii (% p.a.)	medie zilnică (mil. RON)	rata medie a dobânzii (% p.a.)	rata medie a dobânzii (% p.a.)		valoare nominală (mil. RON)	randament mediu (% p.a.)	valoare nominală (mil. USD)	rata medie a dobânzii (% p.a.)	valoare nominală (mil. RON)		rata medie a dobânzii (% p.a.)	
				1)	2)					1)	2)	1)	2)*	
2005 apr.	16 665,8	8,0	1 139,6	7,1	5,7	7,9	–	x	0,7	5,00	760,1	–	7,35	x
mai	15 866,9	7,9	1 063,6	7,7	6,7	8,2	–	x	1,8	5,00	540,4	–	7,83	x
iun.	17 085,9	8,0	1 155,7	7,8	6,9	8,1	50,0	7,1	–	x	355,1	–	7,54	x
iul.	15 616,9	8,0	1 242,4	7,7	7,1	8,0	–	x	–	x	399,3	–	7,86	x
aug.	14 723,4	8,0	975,5	7,4	5,3	7,5	–	x	–	x	300,0	–	7,52	x
sep.	8 264,0	8,2	363,4	5,5	2,8	5,9	50,0	5,4	–	x	100,0	–	6,47	x
oct.	5 994,7	7,1	435,4	4,3	0,9	3,5	–	x	–	x	–	–	x	x
nov.	8 382,3	6,9	1 214,1	4,7	2,1	4,9	–	x	–	x	–	–	x	x
dec.	7 715,3	7,0	1 382,1	5,1	4,1	7,0	–	x	–	x	–	–	x	x
2006 ian.	10 975,1	7,2	1 319,2	5,8	4,3	6,8	–	x	–	x	–	–	x	x
feb.	11 942,5	7,9	1 515,1	8,5	6,6	8,3	–	x	–	x	–	–	x	x
mar.	15 903,2	8,3	1 650,8	7,1	6,3	8,2	–	x	–	x	–	–	x	x
apr.	16 087,7	8,4	1 783,8	7,8	7,1	8,4	–	x	–	x	–	–	x	x
mai	16 023,6	8,4	1 509,5	7,9	7,4	8,5	–	x	–	x	–	–	x	x

1) Obligațiuni cu dobândă; 2) Obligațiuni cu dobândă indexabilă; *) Marja adjudecată pentru obligațiunile de stat indexabile.

7. Ratele medii ale dobânzilor practicate de instituțiile de credit (pentru operațiunile în RON)*

- procente pe an -

Perioada	Dobânzi active			Dobânzi pasive		
	medii	pentru creditele acordate clienților nebankari neguvernamentali	pentru operațiunile interbancare (inclusiv relațiile cu BNR)	medii	pentru depozitele atrase de la clienții nebankari neguvernamentali	pentru operațiunile interbancare (inclusiv relațiile cu BNR)
2001	38,83	45,74	29,14	26,69	26,16	32,59
2002	28,80	36,65	21,76	18,84	18,39	22,69
2003	20,36	26,19	15,04	11,03	10,78	16,84
2004	20,40	25,81	15,11	11,69	11,34	18,04
2005	11,98	19,19	6,55	6,29	6,22	7,585
2005 apr.	12,49	21,17	7,14	6,96	6,95	7,43
mai	12,26	20,50	6,71	6,38	6,32	7,89
iun.	11,94	19,60	6,47	5,97	5,90	7,56
iul.	12,01	19,49	6,63	5,92	5,85	7,57
aug.	11,53	18,79	6,08	5,79	5,68	7,61
sep.	10,25	17,78	4,65	5,33	5,18	7,06
oct.	9,53	17,03	3,39	4,48	4,35	6,26
nov.	9,67	15,86	4,09	4,17	4,00	5,65
dec.	10,01	15,72	4,19	4,42	4,23	6,38
2006 ian.	9,75	15,18	4,79	4,43	4,22	6,57
feb.	9,32	13,99	4,68	4,44	4,11	7,06
mar.	10,15	14,71	5,67	4,96	4,65	7,21
apr.	10,18	14,28	5,55	4,97	4,64	7,19

*) Bănci persoane juridice române, sucursalele din România ale băncilor persoane juridice străine și Casa Centrală a Cooperativelor de Credit CREDITCOOP (începând cu luna mai 2003), societăți de economisire și creditare în sistem colectiv (case de economii) pentru domeniul locativ.

Notă: Începând cu luna mai 2003, ratele dobânzilor se calculează pentru activele curente, respectiv pentru obligațiile bilanțiere (Norma BNR nr. 2/21.02.2003).

8. Ratele medii ale dobânzilor practicate de instituțiile de credit

pentru activele bilanțiere curente în RON													- procente pe an -		
	total	<=1L	1-3L	3-6L	6-12L	1-5A	>5A	total	<=1L	1-3L	3-6L	6-12L	1-5A	>5A	
sector bancar								sector guvernamental							
2005 apr.	7,1	6,3	9,3	16,3	22,1	16,6	x	13,3	14,4	8,3	16,7	13,8	13,4	13,1	
mai	6,7	6,1	9,3	15,7	21,0	14,9	x	12,7	12,4	8,0	17,4	12,1	13,0	13,3	
iun.	6,5	5,9	8,2	13,5	18,7	10,1	x	12,0	9,2	8,9	17,3	11,2	12,7	12,7	
iul.	6,6	6,1	8,2	13,2	18,7	9,7	x	12,0	17,3	15,3	15,9	14,0	11,4	12,2	
aug.	6,1	5,6	8,1	14,6	18,4	9,3	x	10,8	13,8	18,4	14,9	14,9	10,0	11,8	
sep.	4,6	4,2	7,2	18,6	18,4	9,1	x	9,9	13,8	13,2	11,8	13,3	9,3	11,0	
oct.	3,4	2,8	6,3	18,4	18,4	9,4	x	9,5	19,7	11,4	11,2	12,3	9,0	9,9	
nov.	4,1	3,6	5,8	18,5	14,2	8,5	x	8,9	18,3	10,0	10,5	10,3	8,8	8,6	
dec.	4,2	3,7	5,2	8,2	8,5	7,3	6,5	9,3	18,7	12,1	10,8	12,0	9,0	9,0	
2006 ian.	4,8	3,3	6,5	7,3	8,4	7,1	6,5	8,9	19,9	13,4	11,0	11,8	8,7	8,2	
feb.	4,7	3,6	6,1	6,5	7,7	7,7	6,5	8,7	13,9	9,5	9,8	9,7	8,8	8,2	
mar.	5,7	5,3	7,0	7,0	8,4	7,0	6,5	9,0	11,1	10,0	11,2	9,1	8,8	9,3	
apr.	5,5	5,1	8,1	7,1	8,1	7,3	6,5	8,9	11,3	11,9	12,2	12,5	8,6	9,2	
persoane fizice								persoane juridice							
2005 apr.	23,7	21,6	20,9	23,8	24,7	24,3	19,1	19,5	16,9	19,9	20,4	20,2	18,9	20,1	
mai	22,8	21,8	21,1	23,7	24,2	23,6	18,1	18,9	16,1	19,8	20,4	19,0	19,1	19,5	
iun.	22,1	21,3	19,2	24,4	23,1	23,0	17,6	17,9	15,9	19,6	19,1	17,8	18,0	18,3	
iul.	21,6	20,7	19,5	22,3	23,3	22,6	17,3	17,9	16,1	19,5	19,1	17,7	18,7	15,6	
aug.	21,2	20,3	19,1	20,9	23,0	22,2	17,3	17,0	15,5	19,2	18,4	17,2	17,5	14,3	
sep.	20,2	19,6	16,5	18,9	21,9	21,2	16,9	15,9	14,7	17,8	17,0	15,9	16,4	13,6	
oct.	19,4	18,6	7,5	18,2	21,3	20,5	16,4	15,1	14,9	17,0	16,0	14,9	15,7	13,8	
nov.	18,6	18,3	7,2	11,4	20,5	19,6	15,6	13,8	13,5	15,6	13,2	13,6	14,3	12,9	
dec.	18,0	18,1	8,8	10,9	20,2	19,3	15,0	13,9	13,2	15,2	13,7	13,7	14,6	13,1	
2006 ian.	17,3	18,0	9,7	13,1	20,4	18,6	14,0	13,5	12,8	15,1	14,0	13,4	14,0	12,9	
feb.	16,1	16,8	15,6	11,4	18,4	17,5	13,3	12,3	12,4	13,6	12,4	12,4	12,4	11,6	
mar.	16,4	17,2	15,7	13,8	20,3	18,0	13,5	13,3	13,3	14,6	13,4	13,4	13,6	12,2	
apr.	16,0	16,9	14,4	16,2	19,1	17,4	13,6	12,9	12,8	13,3	13,1	13,1	12,9	12,0	

pentru obligațiile bilanțiere în RON (la termen)													- procente pe an -		
	total	<=1L	1-3L	3-6L	6-12L	1-5A	>5A	total	<=1L	1-3L	3-6L	6-12L	1-5A	>5A	
sector bancar								sector guvernamental							
2005 apr.	7,4	6,1	7,6	16,0	x	15,6	x	6,9	8,0	6,9	10,6	10,0	6,8	2,0	
mai	7,5	7,3	7,1	16,0	23,6	11,9	x	6,9	6,2	8,2	10,0	10,4	6,5	2,0	
iun.	7,4	7,3	7,2	17,0	x	9,6	x	7,0	6,4	7,7	9,7	10,0	6,8	2,0	
iul.	7,5	7,1	7,7	17,5	x	9,8	x	7,2	6,7	7,9	8,2	10,3	7,0	2,0	
aug.	7,7	6,6	7,5	17,1	x	9,2	x	7,0	6,3	7,9	8,1	11,3	6,7	2,0	
sep.	7,6	4,1	6,1	12,6	x	8,7	x	6,7	5,6	7,5	7,6	10,8	6,6	2,0	
oct.	6,7	1,7	3,6	12,8	x	9,0	x	5,6	4,3	5,4	6,5	10,1	5,7	2,0	
nov.	6,4	3,0	3,5	10,9	7,8	8,7	x	5,6	4,1	4,0	6,2	4,3	5,8	2,0	
dec.	6,9	5,0	4,5	11,1	6,8	8,9	x	5,7	4,2	4,0	4,3	4,9	5,9	2,0	
2006 ian.	6,9	5,1	5,4	7,9	6,3	8,9	x	6,0	4,7	4,9	5,3	4,9	6,1	1,8	
feb.	7,1	6,7	6,1	7,6	5,3	7,6	x	6,3	5,6	5,2	5,2	4,3	6,4	2,0	
mar.	7,5	6,5	7,3	8,6	5,9	8,4	x	6,9	6,8	6,0	7,1	5,7	7,0	2,1	
apr.	7,4	6,7	7,2	10,4	6,0	8,1	x	6,9	7,1	5,6	5,0	6,0	6,9	2,0	
persoane fizice								persoane juridice							
2005 apr.	9,2	8,2	9,7	12,1	9,9	10,7	3,0	8,1	6,8	8,8	11,3	11,5	11,4	12,8	
mai	8,2	7,3	8,1	11,2	9,2	9,9	3,0	7,5	6,6	7,3	10,1	11,3	10,4	9,6	
iun.	7,8	7,0	7,5	10,4	8,7	9,8	3,0	7,1	6,3	7,0	9,4	10,7	9,7	9,6	
iul.	7,7	7,2	7,0	9,9	8,7	10,0	3,0	7,2	6,5	7,1	8,5	10,5	10,3	9,5	
aug.	7,7	7,1	7,4	9,2	8,5	10,0	3,0	6,8	6,0	7,0	7,7	10,1	9,6	9,5	
sep.	7,3	6,7	7,0	8,3	8,1	9,6	3,0	6,0	5,3	6,5	7,1	9,5	9,3	8,6	
oct.	6,5	5,7	6,2	7,5	7,8	9,4	3,0	4,8	3,7	5,6	6,8	9,2	9,3	7,9	
nov.	6,0	5,3	5,6	6,7	7,1	9,0	3,0	4,4	3,5	4,8	6,3	8,7	9,0	6,5	
dec.	6,1	5,5	5,4	6,7	7,2	9,1	3,0	5,2	4,4	5,3	6,1	8,9	9,5	6,3	
2006 ian.	5,9	5,5	5,4	6,5	6,8	8,8	3,0	5,2	4,5	5,6	5,9	8,3	9,4	6,9	
feb.	5,4	5,0	5,0	5,8	6,2	7,9	2,8	5,2	4,7	5,3	5,8	7,1	8,4	6,9	
mar.	6,2	6,1	5,7	6,3	6,7	7,8	3,1	6,0	5,6	6,3	6,5	7,0	9,4	6,9	
apr.	6,1	6,1	5,8	6,2	6,4	7,2	3,0	6,1	5,7	6,4	6,4	6,8	8,9	6,9	

Legendă: <=1L=pentru operațiuni sub 1 lună, 1-3L=pentru operațiuni între 1-3 luni, 3-6L=pentru operațiuni între 3-6 luni, 6-12L=pentru operațiuni între 6-12 luni, 1-5A=pentru operațiuni între 1-5 ani, >5A=pentru operațiuni peste 5 ani; total=rata medie a dobânzii

Notă: Începând cu luna mai 2003, ratele dobânzilor se calculează conform Normei BNR nr.2/21.02.2003.

8. Ratele medii ale dobânzilor practicate de instituțiile de credit

pentru activele bilanțiere curente în euro													- procente pe an -	
total	<=1L	1-3L	3-6L	6-12L	1-5A	>5A	total	<=1L	1-3L	3-6L	6-12L	1-5A	>5A	
sector bancar							sector guvernamental							
2005 apr.	1,6	1,3	2,7	3,3	5,2	5,3	2,5	5,4	5,7	x	x	x	6,2	4,6
mai	1,2	1,1	3,1	3,1	5,2	5,0	2,6	6,0	18,6	x	x	x	7,0	5,1
iun.	1,5	1,3	3,1	2,5	3,2	5,0	2,5	4,5	8,6	x	x	2,1	5,1	4,9
iul.	1,3	1,2	3,0	2,7	3,5	5,4	2,6	3,7	1,2	x	x	2,2	4,0	5,3
aug.	1,1	1,0	3,1	3,3	3,0	5,0	2,6	4,1	12,6	x	x	2,1	4,3	5,9
sep.	1,1	1,1	2,1	2,9	2,8	4,9	2,5	6,7	8,9	4,2	5,0	x	7,4	5,8
oct.	1,2	1,1	2,7	3,0	2,6	4,5	2,6	7,0	9,3	4,5	x	x	7,6	6,0
nov.	1,2	1,1	2,9	2,9	2,7	5,0	2,5	6,0	9,1	4,4	x	x	6,9	5,0
dec.	1,3	1,3	2,5	3,0	3,0	5,8	2,9	6,2	9,6	4,5	x	x	6,2	6,2
2006 ian.	1,1	1,1	2,8	3,1	3,2	5,5	2,9	6,3	9,2	4,5	x	x	6,5	6,1
feb.	1,0	1,0	3,2	2,9	3,1	5,8	2,6	6,3	9,6	4,1	x	7,8	6,7	5,1
mar.	1,1	1,1	3,8	3,2	3,4	5,2	3,1	6,8	12,2	4,5	x	x	7,3	6,3
apr.	1,0	1,0	3,7	3,7	3,5	5,6	3,1	6,6	9,6	4,6	x	x	7,1	5,8
persoane fizice							persoane juridice							
2005 apr.	9,9	7,7	7,7	7,9	8,3	11,0	9,3	6,7	6,6	5,4	6,4	5,9	7,2	6,9
mai	10,0	8,2	8,8	8,7	7,9	10,9	9,5	6,9	6,9	5,5	6,5	6,1	7,3	7,1
iun.	9,8	7,4	9,6	8,4	7,6	10,7	9,3	6,7	7,0	5,1	5,9	5,9	7,1	6,9
iul.	9,9	7,2	9,2	8,6	7,7	10,8	9,5	6,8	7,4	4,9	6,1	5,9	7,3	7,1
aug.	9,8	7,6	9,3	8,6	7,9	10,7	9,5	6,9	7,5	5,3	5,8	6,0	7,3	7,1
sep.	9,6	7,0	9,5	8,3	7,6	10,5	9,3	6,8	8,1	5,4	5,5	5,8	7,0	6,8
oct.	9,8	6,8	8,9	8,6	7,7	10,6	9,5	6,8	7,6	5,0	5,9	5,9	7,1	7,0
nov.	9,6	6,1	7,1	7,3	7,7	10,5	9,3	6,6	7,4	5,1	5,3	5,8	6,9	6,7
dec.	9,8	9,2	4,4	8,2	7,8	10,7	9,5	6,9	8,2	5,2	5,5	5,9	7,1	6,7
2006 ian.	9,6	10,2	4,7	7,9	7,4	10,3	9,3	6,5	5,4	5,2	5,6	5,9	7,0	6,7
feb.	9,2	4,2	6,1	9,0	7,0	10,0	8,9	6,0	5,0	4,9	5,5	5,6	6,3	6,3
mar.	9,5	4,3	7,7	8,5	8,2	10,5	9,2	6,6	5,3	5,6	6,2	5,9	7,0	7,3
apr.	9,3	3,5	8,9	8,8	7,6	10,4	9,0	6,5	5,3	5,2	5,7	5,8	6,9	7,1

pentru obligațiile bilanțiere în euro (la termen)													- procente pe an -	
total	<=1L	1-3L	3-6L	6-12L	1-5A	>5A	total	<=1L	1-3L	3-6L	6-12L	1-5A	>5A	
sector bancar							sector guvernamental							
2005 apr.	3,1	2,5	2,5	2,4	3,5	2,9	3,7	1,5	1,6	1,4	1,5	3,5	x	x
mai	3,2	2,5	2,7	2,6	3,6	3,0	3,8	1,5	1,6	1,4	1,5	3,6	x	x
iun.	3,2	2,5	2,7	2,8	3,9	2,9	3,8	1,5	1,6	1,4	1,4	3,5	x	x
iul.	3,1	2,2	3,4	2,9	3,5	3,0	3,5	1,6	1,5	1,6	1,6	3,6	x	x
aug.	3,2	2,3	2,5	2,6	3,9	2,9	4,1	1,5	1,5	1,5	1,5	3,6	x	x
sep.	2,9	2,3	2,4	2,7	3,5	2,9	3,4	2,0	1,4	1,4	1,4	3,5	3,2	x
oct.	3,0	2,4	2,4	2,5	3,6	3,0	3,5	2,1	1,5	1,5	1,4	3,6	3,3	x
nov.	2,9	2,3	2,4	2,5	3,4	2,9	3,4	2,0	1,4	1,5	1,4	3,5	3,3	x
dec.	3,1	2,7	2,6	2,4	3,6	3,0	3,4	2,1	1,7	1,6	1,8	3,6	3,3	x
2006 ian.	3,2	2,8	2,9	2,5	3,6	3,1	3,7	2,1	1,7	1,6	1,8	3,6	3,3	x
feb.	3,0	2,5	2,6	2,5	3,2	2,9	3,4	2,0	1,5	1,5	1,7	3,3	3,3	x
mar.	3,3	3,0	3,0	2,8	3,3	3,1	3,8	2,2	1,8	1,8	1,8	2,7	3,3	x
apr.	3,3	2,9	2,9	2,9	3,3	3,2	3,8	2,2	1,9	2,0	1,8	3,1	3,3	x
persoane fizice							persoane juridice							
2005 apr.	2,7	2,3	2,7	3,1	3,2	3,3	x	2,3	2,0	2,3	2,7	3,9	3,3	3,4
mai	2,8	2,3	2,8	3,2	3,3	3,3	x	2,4	2,0	2,3	2,7	3,7	3,4	3,7
iun.	2,8	2,3	2,7	3,1	3,2	3,3	x	2,4	2,1	2,2	2,6	3,4	3,3	3,6
iul.	2,8	2,3	2,8	3,2	3,3	3,3	x	2,4	2,1	2,4	2,7	3,8	3,3	3,7
aug.	2,9	2,4	2,8	3,2	3,3	3,3	x	2,5	2,2	2,4	2,7	3,8	3,3	3,9
sep.	2,8	2,3	2,7	3,1	3,3	3,3	x	2,5	2,2	2,6	2,7	3,6	3,2	3,8
oct.	2,9	2,4	2,8	3,2	3,4	3,3	x	2,5	2,2	2,5	2,8	3,9	3,3	3,9
nov.	2,8	2,3	2,7	3,2	3,3	3,3	x	2,5	2,2	2,4	2,7	2,6	3,2	3,7
dec.	2,9	2,4	2,8	3,3	3,4	3,3	x	2,9	2,3	2,5	2,9	3,9	3,6	3,9
2006 ian.	2,8	2,4	2,7	3,3	3,3	3,4	x	3,0	2,3	2,6	3,1	3,8	3,7	3,9
feb.	2,6	2,2	2,5	3,0	2,9	3,2	x	2,7	2,2	2,6	3,1	3,3	3,3	3,6
mar.	2,8	2,4	2,8	3,2	3,3	3,3	x	3,0	2,4	2,7	3,0	3,6	3,7	4,2
apr.	2,8	2,3	2,7	3,1	3,2	3,2	x	3,0	2,4	2,7	3,2	3,4	3,6	4,1

Legendă: <=1L=pentru operațiuni sub 1 lună, 1-3L=pentru operațiuni între 1-3 luni, 3-6L=pentru operațiuni între 3-6 luni, 6-12L=pentru operațiuni între 6-12 luni, 1-5A=pentru operațiuni între 1-5 ani, >5A=pentru operațiuni peste 5 ani; total=rata medie a dobânzii

Notă: Începând cu luna mai 2003, ratele dobânzilor se calculează conform Normei BNR nr. 2/21.02.2003.

8. Ratele medii ale dobânzilor practicate de instituțiile de credit

pentru activele bilanțiere curente în dolari SUA														- procente pe an -	
total	<=1L	1-3L	3-6L	6-12L	1-5A	>5A	total	<=1L	1-3L	3-6L	6-12L	1-5A	>5A		
sector bancar							sector guvernamental								
2005 apr.	1,2	1,1	2,9	3,9	4,9	7,8	3,4	5,4	4,5	x	x	4,7	5,7	4,7	
mai	1,3	1,1	3,0	4,1	5,0	7,9	3,5	5,5	4,7	x	x	4,9	6,0	5,2	
iun.	1,4	1,3	3,4	3,9	4,9	8,1	3,4	5,6	7,5	x	x	4,8	6,1	5,3	
iul.	2,0	2,0	4,8	4,0	5,0	4,4	4,4	6,0	9,3	5,0	x	5,1	6,8	5,9	
aug.	1,6	1,5	4,5	4,5	5,1	4,4	4,5	6,1	x	x	4,6	5,1	6,8	6,1	
sep.	1,5	1,4	4,2	4,5	5,0	4,3	4,4	5,8	10,2	x	x	4,9	6,8	5,9	
oct.	1,7	1,6	4,2	4,8	5,3	4,4	4,5	6,0	9,2	x	x	5,1	7,0	6,1	
nov.	1,8	1,8	3,9	4,8	5,6	4,4	4,4	5,9	8,5	x	x	4,9	6,9	5,9	
dec.	1,8	1,7	4,4	5,5	5,8	5,9	4,5	6,2	9,7	x	x	5,1	7,3	6,3	
2006 ian.	2,7	2,6	4,5	5,7	5,8	6,1	5,0	6,3	9,5	x	8,1	5,1	6,4	7,0	
feb.	2,2	2,1	5,5	5,3	5,2	5,5	4,9	5,7	9,9	x	7,2	4,7	5,7	6,4	
mar.	2,1	2,1	6,6	6,2	5,7	6,1	5,4	6,3	8,8	4,7	x	5,1	7,7	7,1	
apr.	1,9	1,8	5,8	6,1	5,6	5,9	5,2	6,5	9,9	4,5	x	5,1	7,5	6,9	
persoane fizice							persoane juridice								
2005 apr.	9,8	7,8	5,7	9,6	8,5	10,8	9,6	6,5	6,4	5,4	6,0	6,2	6,9	6,9	
mai	10,0	8,6	5,8	9,6	9,0	11,0	9,7	6,9	7,0	5,6	6,4	6,5	7,2	7,0	
iun.	9,8	8,4	6,3	8,6	7,4	10,8	9,6	6,8	7,1	5,4	6,1	6,3	7,0	6,9	
iul.	10,2	8,0	9,5	9,2	7,4	11,1	10,1	7,1	7,8	5,4	6,7	6,6	7,4	7,0	
aug.	10,4	8,1	10,1	9,1	7,5	11,1	10,2	7,2	8,1	5,3	7,0	6,7	7,5	7,0	
sep.	10,1	8,0	6,3	7,2	7,4	10,9	9,9	7,2	8,3	5,4	6,7	6,6	7,5	6,9	
oct.	10,3	9,9	5,8	10,2	7,7	11,1	10,1	7,3	7,8	6,0	7,0	6,7	7,7	7,2	
nov.	10,1	9,6	9,9	7,1	7,4	10,8	10,0	7,2	7,6	6,4	6,2	6,8	7,6	7,1	
dec.	10,3	9,6	9,9	7,6	7,6	11,1	10,2	7,4	7,2	5,9	7,3	7,3	7,9	7,5	
2006 ian.	10,3	10,2	9,8	8,2	8,5	11,0	10,2	7,4	6,8	6,9	6,0	7,2	7,9	7,8	
feb.	10,0	10,0	6,3	5,8	7,7	10,2	10,0	6,9	6,3	6,1	5,8	6,8	7,3	7,2	
mar.	10,5	11,6	5,6	6,3	7,8	11,1	10,4	7,5	6,3	6,6	7,8	7,3	8,1	8,0	
apr.	10,4	11,7	4,8	7,8	7,8	10,9	10,4	7,6	6,7	6,5	7,8	7,3	8,1	7,8	

pentru obligațiile bilanțiere în dolari SUA (la termen)														- procente pe an -	
total	<=1L	1-3L	3-6L	6-12L	1-5A	>5A	total	<=1L	1-3L	3-6L	6-12L	1-5A	>5A		
sector bancar							sector guvernamental								
2005 apr.	3,8	3,1	3,4	2,6	4,0	3,8	4,4	3,3	3,1	2,5	2,5	3,0	3,8	3,6	
mai	4,0	3,3	3,5	3,3	4,4	4,0	4,7	3,5	3,2	2,4	2,7	3,1	3,9	4,1	
iun.	4,1	3,3	3,3	3,8	4,5	4,0	4,6	3,3	3,1	2,2	2,7	3,7	3,8	3,7	
iul.	4,2	3,5	3,4	3,6	4,6	4,1	4,9	4,2	3,0	2,5	2,5	3,8	3,9	5,6	
aug.	4,5	3,9	3,8	3,7	4,7	4,4	5,3	3,3	3,8	2,7	2,3	3,8	3,9	3,8	
sep.	4,5	3,8	3,9	4,0	4,7	4,3	5,1	3,4	3,8	2,8	2,4	3,7	5,5	2,6	
oct.	4,9	4,0	4,3	4,1	4,9	4,7	5,6	3,5	3,9	3,1	2,7	3,8	5,0	2,7	
nov.	4,9	4,4	4,1	4,2	5,0	4,8	5,5	3,9	3,1	3,1	2,6	3,7	4,5	4,7	
dec.	5,1	4,6	4,7	3,9	5,0	5,0	5,5	4,0	3,1	3,4	2,9	3,8	4,6	5,2	
2006 ian.	5,3	4,9	4,7	x	5,4	5,4	5,6	4,4	3,0	3,8	3,4	3,1	4,4	6,7	
feb.	4,9	4,7	x	x	4,7	4,8	5,1	4,1	2,6	3,5	3,3	3,0	4,2	4,8	
mar.	5,5	5,4	5,7	x	4,7	5,5	5,9	4,3	3,4	2,1	3,7	3,1	4,9	5,7	
apr.	5,5	5,5	5,4	x	4,9	5,5	5,7	4,4	3,9	3,0	3,4	3,1	4,8	5,8	
persoane fizice							persoane juridice								
2005 apr.	2,3	1,9	2,0	2,5	3,0	2,7	1,7	2,2	1,9	1,9	2,7	3,3	3,3	3,4	
mai	2,5	2,0	2,2	2,7	3,1	3,7	1,9	2,4	2,2	2,0	2,7	3,6	3,6	3,5	
iun.	2,5	2,0	2,1	2,7	3,1	3,2	1,8	2,4	2,1	2,1	2,4	3,8	3,5	3,4	
iul.	2,6	2,1	2,4	2,8	3,3	3,4	1,7	2,5	2,3	2,3	2,7	3,5	3,3	3,6	
aug.	2,7	2,2	2,5	2,9	3,3	3,4	1,7	2,6	2,6	2,2	2,8	3,8	3,5	4,3	
sep.	2,7	2,2	2,5	2,9	3,3	3,2	1,7	2,7	2,6	2,5	2,7	3,7	3,2	4,4	
oct.	2,9	2,4	2,7	3,0	3,4	3,4	2,0	3,0	2,8	2,9	2,9	3,9	3,3	4,6	
nov.	2,9	2,4	2,6	3,0	3,4	3,6	1,9	3,0	2,8	2,9	2,8	3,8	4,2	4,2	
dec.	3,0	2,5	2,8	3,2	3,5	3,6	2,0	3,3	3,1	3,2	3,1	4,0	4,6	4,6	
2006 ian.	3,0	2,7	2,8	3,2	3,4	3,6	2,1	3,6	3,5	3,2	3,2	3,9	4,6	4,8	
feb.	2,8	2,6	2,6	3,0	3,2	3,3	1,9	3,4	3,2	3,1	3,0	3,5	4,9	4,9	
mar.	3,1	2,7	2,9	3,3	3,6	3,4	2,3	3,7	3,5	3,4	3,2	3,9	5,4	5,3	
apr.	3,1	2,7	2,9	3,2	3,5	3,4	2,3	3,9	3,8	3,5	3,2	3,8	4,7	5,3	

Legendă: <=1L=pentru operațiuni sub 1 lună, 1-3L=pentru operațiuni între 1-3 luni, 3-6L=pentru operațiuni între 3-6 luni, 6-12L=pentru operațiuni între 6-12 luni, 1-5A=pentru operațiuni între 1-5 ani, >5A=pentru operațiuni peste 5 ani; total=rata medie a dobânzii

Notă: Începând cu luna mai 2003, ratele dobânzilor se calculează conform Normei BNR nr.2/21.02.2003.

8. Ratele medii ale dobânzilor practicate de instituțiile de credit

pentru creditele noi în RON													- procente pe an -		
	total	<=1L	1-3L	3-6L	6-12L	1-5A	>5A	total	<=1L	1-3L	3-6L	6-12L	1-5A	>5A	
sector bancar								sector guvernamental							
2005 apr.	18,0	x	15,6	18,0	17,9	x	x	19,5	23,1	x	x	19,0	19,9	22,0	
mai	18,4	8,6	19,2	18,1	24,6	x	x	17,5	x	21,7	19,5	15,1	14,0	11,6	
iun.	18,3	x	17,2	18,1	21,8	x	x	15,2	x	13,3	19,4	17,0	10,6	16,7	
iul.	22,7	20,2	17,9	23,0	x	x	x	15,4	x	15,8	16,7	14,7	9,7	17,4	
aug.	22,4	17,6	x	22,5	x	x	x	13,2	x	17,3	14,1	12,1	14,5	12,3	
sep.	21,9	x	19,0	22,0	17,7	x	x	11,0	11,3	10,5	10,9	11,7	10,4	9,5	
oct.	18,6	x	20,4	18,6	19,0	x	x	9,2	18,7	8,8	8,7	14,2	7,3	9,3	
nov.	18,5	x	17,7	18,5	18,6	x	x	10,5	x	14,5	10,0	10,8	8,4	7,8	
dec.	6,9	7,2	x	18,0	18,5	9,0	6,5	10,8	x	13,0	11,0	10,4	10,8	10,8	
2006 ian.	4,7	4,3	x	18,0	23,2	x	x	15,1	16,5	12,9	15,2	13,4	15,7	7,2	
feb.	16,2	x	x	16,2	x	x	x	9,5	13,9	9,8	8,2	14,8	8,6	9,0	
mar.	16,4	x	16,9	16,4	19,2	x	x	11,4	11,0	11,0	14,2	14,2	10,9	9,2	
apr.	16,8	x	15,0	16,8	17,6	x	x	11,4	x	11,4	x	10,1	10,8	11,6	
persoane fizice								persoane juridice							
2005 apr.	20,9	22,9	20,6	24,7	22,8	22,2	17,8	18,5	14,3	22,1	20,0	19,4	18,8	17,0	
mai	18,8	22,3	20,8	23,2	21,7	20,1	16,3	17,0	13,3	20,4	20,2	16,7	20,0	17,4	
iun.	18,8	21,9	22,0	22,9	20,9	19,8	16,9	15,8	13,5	20,1	17,6	15,5	17,2	17,2	
iul.	18,7	22,4	21,8	17,2	20,7	19,0	17,7	16,4	14,7	19,5	17,5	16,0	17,4	15,3	
aug.	18,3	21,7	17,6	21,2	21,0	18,9	16,5	15,7	12,7	19,4	17,6	16,3	16,7	17,4	
sep.	17,8	19,5	12,7	17,6	19,5	18,3	16,5	15,1	13,5	17,9	16,6	15,4	13,7	14,7	
oct.	15,6	17,5	6,9	16,0	19,2	16,6	14,2	14,2	12,1	16,3	15,1	14,4	15,2	13,3	
nov.	14,1	14,9	8,9	8,2	18,1	15,2	12,6	13,3	11,7	15,7	13,5	13,2	14,0	12,3	
dec.	12,9	17,3	12,1	17,3	18,4	14,2	11,3	12,9	11,0	15,3	12,8	12,8	13,7	13,1	
2006 ian.	12,2	15,6	19,8	16,3	16,5	14,0	10,3	12,7	11,2	15,9	14,2	12,9	11,5	13,1	
feb.	13,6	15,1	14,5	18,7	16,7	14,9	12,2	11,9	9,8	14,5	12,7	11,6	12,5	11,8	
mar.	14,2	14,9	16,5	20,3	17,4	14,7	13,7	13,0	11,5	14,6	14,3	13,2	12,9	12,2	
apr.	13,5	14,6	14,9	19,6	17,0	14,2	13,1	12,2	10,9	12,6	12,2	13,3	11,8	12,5	

pentru depozitele noi în RON (la termen)													- procente pe an -		
	total	<=1L	1-3L	3-6L	6-12L	1-5A	>5A	total	<=1L	1-3L	3-6L	6-12L	1-5A	>5A	
sector bancar								sector guvernamental							
2005 apr.	6,3	6,2	6,3	x	x	x	x	7,4	5,5	7,7	7,5	9,2	x	x	
mai	7,7	7,6	8,0	x	x	x	x	6,5	5,8	7,8	7,8	x	x	x	
iun.	7,4	7,4	7,3	x	x	x	x	6,8	6,1	7,4	7,4	x	x	x	
iul.	7,5	7,4	7,6	x	x	x	x	7,8	6,6	8,1	7,6	x	x	x	
aug.	6,7	6,7	6,3	x	x	x	x	6,2	6,1	6,3	7,6	x	8,1	x	
sep.	3,9	3,8	6,3	5,0	x	x	x	7,5	5,1	5,7	7,3	7,2	7,6	x	
oct.	1,7	1,5	2,6	4,3	x	x	x	3,5	3,0	3,6	x	x	x	x	
nov.	3,3	3,2	4,3	x	7,8	x	x	3,6	3,4	4,1	5,0	x	x	x	
dec.	4,9	4,8	5,9	7,2	5,2	x	x	4,3	3,6	4,6	4,3	1,0	x	x	
2006 ian.	5,2	5,1	6,4	x	x	x	x	4,2	3,2	5,8	5,9	x	x	x	
feb.	7,0	7,0	7,2	x	4,7	x	x	4,8	4,8	4,2	4,3	x	6,5	x	
mar.	7,0	6,7	7,5	x	6,9	x	x	5,2	4,3	7,4	8,0	6,4	x	x	
apr.	6,8	6,7	7,3	x	x	x	x	6,8	6,9	5,4	x	6,0	x	x	
persoane fizice								persoane juridice							
2005 apr.	7,9	7,8	8,8	10,0	7,7	9,4	3,0	6,5	6,2	7,6	10,1	8,8	7,4	x	
mai	7,1	7,1	7,6	9,0	6,7	7,9	3,0	6,3	6,2	7,0	8,1	8,3	13,1	x	
iun.	6,9	6,9	7,4	8,4	6,4	8,0	3,0	6,1	6,0	6,8	8,0	8,1	6,7	x	
iul.	6,9	7,0	7,4	8,2	6,2	7,7	3,0	6,4	6,2	7,1	7,6	7,7	6,1	x	
aug.	6,8	7,0	7,4	8,1	5,8	7,8	3,0	5,9	5,7	7,0	7,2	7,5	7,8	x	
sep.	6,4	6,5	6,8	7,6	5,7	8,2	3,0	5,0	4,9	6,1	7,8	7,1	5,3	x	
oct.	5,4	5,4	5,7	6,2	5,3	7,0	3,0	3,2	2,8	5,1	5,9	6,4	4,4	x	
nov.	5,1	5,1	5,2	6,0	4,6	6,5	3,0	3,2	3,0	4,4	6,1	6,0	3,9	x	
dec.	5,2	5,3	5,4	6,3	4,6	6,7	3,0	4,3	3,9	5,5	5,7	5,5	5,9	x	
2006 ian.	5,2	5,3	5,3	6,1	4,7	6,7	3,0	4,4	4,2	5,6	6,3	6,0	4,1	x	
feb.	5,0	5,1	5,1	5,7	4,6	5,5	2,8	5,0	4,8	5,5	6,0	6,1	4,2	x	
mar.	5,7	5,9	5,9	6,6	5,0	7,5	3,1	5,7	5,3	6,6	7,0	7,8	8,4	x	
apr.	5,7	5,9	5,9	6,4	4,7	7,2	3,0	5,6	5,5	6,4	6,5	6,8	6,7	x	

Legendă: <=1L=pentru operațiuni sub 1 lună, 1-3L=pentru operațiuni între 1-3 luni, 3-6L=pentru operațiuni între 3-6 luni, 6-12L=pentru operațiuni între 6-12 luni, 1-5A=pentru operațiuni între 1-5 ani, >5A=pentru operațiuni peste 5 ani; total=rata medie a dobânzii

Notă: Începând cu luna mai 2003, ratele dobânzilor se calculează conform Normei BNR nr.2/21.02.2003.

8. Ratele medii ale dobânzilor practicate de instituțiile de credit

pentru creditele noi în euro													- procente pe an -	
total	<=1L	1-3L	3-6L	6-12L	1-5A	>5A	total	<=1L	1-3L	3-6L	6-12L	1-5A	>5A	
sector bancar							sector guvernamental							
2005 apr.	2,0	x	x	x	x	x	4,1	x	x	x	x	4,1	4,1	
mai	2,4	x	x	x	2,4	x	3,6	x	x	x	x	x	3,6	
iun.	3,3	x	x	3,0	x	6,0	x	x	x	x	x	x	x	
iul.	2,6	x	x	2,1	x	5,9	2,9	x	x	x	x	x	2,9	
aug.	2,8	x	x	2,4	x	6,0	7,9	x	x	x	x	x	7,9	
sep.	2,8	x	2,1	2,8	2,4	6,0	4,2	x	4,2	x	x	x	x	
oct.	2,9	2,7	6,5	2,6	2,5	5,8	7,0	x	x	x	x	10,3	6,8	
nov.	2,8	2,6	2,9	x	6,2	6,2	4,1	x	x	x	x	5,8	2,7	
dec.	2,9	x	x	x	x	5,9	7,2	x	x	x	x	x	7,2	
2006 ian.	x	x	x	x	x	x	4,8	x	x	x	x	4,8	x	
feb.	3,2	2,0	x	x	3,1	7,0	x	x	x	x	x	x	x	
mar.	4,0	5,6	6,8	x	x	6,0	3,1	x	x	x	x	x	x	
apr.	2,6	2,6	x	x	x	6,4	x	x	x	x	x	x	x	
persoane fizice							persoane juridice							
2005 apr.	9,4	8,6	8,8	7,6	9,0	9,8	9,1	5,6	4,5	5,7	6,5	5,8	6,7	7,3
mai	9,4	7,6	x	6,3	6,8	9,5	9,5	5,5	4,5	5,0	6,0	6,1	7,1	6,1
iun.	9,3	7,2	9,7	5,6	8,9	9,5	9,4	5,7	4,9	4,9	6,4	5,8	7,2	7,3
iul.	9,4	6,9	10,3	10,1	8,6	9,5	9,4	5,5	5,0	4,6	5,3	5,5	7,0	8,0
aug.	9,3	7,1	9,9	6,6	8,7	9,8	9,3	5,6	4,5	5,2	6,0	5,5	7,2	6,3
sep.	9,1	6,7	3,8	7,7	7,3	10,1	9,0	5,5	5,2	5,1	4,9	5,3	6,4	8,0
oct.	9,2	14,8	x	x	7,3	10,2	9,0	5,9	6,0	4,2	6,0	5,5	6,8	7,1
nov.	8,8	11,8	x	x	8,1	9,9	8,6	5,3	4,0	5,3	4,4	5,4	6,3	7,4
dec.	8,6	15,1	3,8	10,5	9,6	10,0	8,4	5,9	5,8	4,9	5,4	5,7	6,3	7,7
2006 ian.	8,2	24,1	6,7	4,8	7,3	10,1	8,3	5,2	4,3	5,0	4,6	5,8	6,4	6,7
feb.	8,8	9,9	x	12,2	8,8	9,0	8,8	5,2	3,9	5,8	5,9	5,6	6,1	5,7
mar.	9,1	11,2	8,9	11,2	9,6	9,9	9,0	5,6	4,2	5,7	6,5	5,9	6,4	8,5
apr.	8,8	17,6	x	9,0	8,4	9,6	8,7	5,6	4,2	5,7	6,1	5,8	6,6	7,0

pentru depozitele noi în euro (la termen)													- procente pe an -	
total	<=1L	1-3L	3-6L	6-12L	1-5A	>5A	total	<=1L	1-3L	3-6L	6-12L	1-5A	>5A	
sector bancar							sector guvernamental							
2005 apr.	2,5	2,4	2,8	x	x	2,6	x	1,6	1,6	1,4	x	x	x	
mai	2,5	2,5	2,5	x	x	x	x	1,5	1,5	1,5	x	x	x	
iun.	2,4	2,4	2,8	2,4	x	2,2	3,7	1,4	1,5	1,3	1,4	x	x	
iul.	2,5	2,3	3,0	4,1	x	2,8	x	1,5	1,4	1,6	x	x	x	
aug.	2,3	2,3	2,3	2,2	x	2,6	x	1,5	1,5	1,5	x	x	x	
sep.	2,3	2,3	2,2	3,0	3,6	2,5	3,8	2,1	1,4	1,5	x	x	3,0	
oct.	2,4	2,4	2,2	2,3	2,3	2,4	x	1,5	1,5	1,4	x	x	x	
nov.	2,3	2,3	2,3	2,4	x	x	x	1,4	1,4	2,2	1,7	x	x	
dec.	2,8	2,8	2,9	2,7	2,8	x	3,4	1,7	1,7	1,7	1,8	x	x	
2006 ian.	2,7	2,7	2,5	2,7	2,8	2,6	x	1,6	1,7	1,6	1,8	x	x	
feb.	2,5	2,5	2,4	x	1,9	x	x	1,6	1,5	1,6	1,7	x	x	
mar.	2,9	2,8	3,0	3,4	3,1	3,3	x	1,9	1,9	1,9	3,9	3,6	x	
apr.	2,9	2,9	2,9	3,2	2,8	x	x	1,9	1,9	2,0	x	x	x	
persoane fizice							persoane juridice							
2005 apr.	2,4	2,2	2,7	3,3	2,3	3,4	x	2,0	1,9	2,3	2,5	3,1	3,2	
mai	2,5	2,3	2,7	3,3	2,5	3,2	x	2,0	1,9	2,2	2,8	3,2	2,3	
iun.	2,4	2,2	2,7	3,2	2,4	3,2	x	2,0	2,0	2,3	2,7	2,8	3,1	
iul.	2,4	2,3	2,7	3,3	2,4	3,3	x	2,1	2,1	2,3	2,8	3,2	2,4	
aug.	2,6	2,4	2,8	3,3	2,8	3,5	x	2,2	2,1	2,4	3,3	3,6	3,0	
sep.	2,4	2,2	2,7	3,5	2,5	3,3	x	2,1	2,1	2,5	2,7	4,2	3,1	
oct.	2,5	2,3	2,7	3,6	2,5	3,4	x	2,2	2,2	2,6	3,3	3,6	2,9	
nov.	2,5	2,3	2,7	3,4	2,5	3,3	x	2,1	2,1	2,4	2,8	3,0	3,7	
dec.	2,5	2,3	2,8	3,4	2,6	3,7	x	2,3	2,2	2,6	3,3	2,8	2,4	
2006 ian.	2,5	2,3	2,7	3,3	2,6	3,8	x	2,3	2,2	2,5	2,9	2,9	3,3	
feb.	2,3	2,2	2,5	2,9	2,1	3,3	x	2,1	2,1	2,6	3,2	2,3	2,1	
mar.	2,5	2,3	2,7	3,3	2,9	3,4	x	2,4	2,4	2,7	3,2	3,2	2,6	
apr.	2,5	2,3	2,8	3,2	2,8	2,8	x	2,4	2,3	2,6	2,9	2,9	2,7	

Legendă: <=1L=pe pentru operațiuni sub 1 lună, 1-3L=pe pentru operațiuni între 1-3 luni, 3-6L=pe pentru operațiuni între 3-6 luni, 6-12L=pe pentru operațiuni între 6-12 luni, 1-5A=pe pentru operațiuni între 1-5 ani, >5A=pe pentru operațiuni peste 5 ani; total=rata medie a dobânzilor

Notă: Începând cu luna mai 2003, ratele dobânzilor se calculează conform Normei BNR nr.2/21.02.2003.

8. Ratele medii ale dobânzilor practicate de instituțiile de credit

pentru creditele noi în dolari SUA														- procente pe an -	
	total	<=1L	1-3L	3-6L	6-12L	1-5A	>5A	total	<=1L	1-3L	3-6L	6-12L	1-5A	>5A	
sector bancar								sector guvernamental							
2005 apr.	4,9	5,0	5,1	4,2	5,1	x	x	7,7	x	x	x	7,7	x	x	
mai	5,0	x	x	5,0	x	x	x	x	x	x	x	x	x	x	
iun.	4,7	5,1	4,5	4,8	5,6	x	x	x	x	x	x	x	x	x	
iul.	5,9	5,6	6,2	6,0	x	x	x	8,3	x	x	x	8,3	x	x	
aug.	4,3	3,9	4,1	6,0	5,3	x	x	x	x	x	x	x	x	x	
sep.	4,0	7,0	3,8	4,1	x	x	x	8,2	x	x	x	x	8,2	x	
oct.	4,9	6,0	4,0	6,0	x	x	x	x	x	x	x	x	x	x	
nov.	5,8	x	6,2	x	5,7	x	x	x	x	x	x	x	x	x	
dec.	6,4	x	x	6,4	6,1	x	x	7,1	x	x	x	x	7,1	x	
2006 ian.	7,9	x	7,9	x	x	x	x	x	x	x	x	x	x	x	
feb.	6,2	4,7	7,2	6,5	x	x	x	x	x	x	x	x	x	x	
mar.	6,3	x	10,7	6,3	x	x	x	x	x	x	x	x	x	x	
apr.	4,7	4,6	6,9	6,5	x	x	x	x	x	x	x	x	x	x	
persoane fizice								persoane juridice							
2005 apr.	9,5	10,2	9,0	8,7	9,5	9,9	8,7	5,9	5,0	7,1	6,5	6,5	6,6	5,6	
mai	8,8	7,3	x	4,5	6,2	10,0	9,4	5,8	5,2	5,6	7,2	6,3	8,9	7,2	
iun.	8,5	6,6	x	10,3	8,2	8,1	9,9	5,5	5,1	5,9	6,9	5,8	7,7	6,4	
iul.	10,0	5,0	x	x	8,1	10,4	10,1	5,7	5,5	5,0	6,3	6,6	6,7	9,0	
aug.	9,4	5,9	x	x	9,6	10,5	10,0	6,1	5,2	6,1	7,1	6,7	8,5	7,3	
sep.	9,4	6,6	4,5	5,0	9,2	10,7	10,2	5,9	5,1	6,8	6,1	6,4	7,3	7,9	
oct.	9,4	16,7	x	9,2	10,5	8,5	9,6	6,0	5,6	6,0	6,9	6,0	7,4	7,5	
nov.	9,9	19,1	x	x	6,1	9,9	9,9	5,9	5,6	6,7	5,3	7,1	6,8	9,3	
dec.	10,1	14,4	x	x	11,4	10,0	10,0	6,7	6,0	7,6	7,1	7,5	8,0	7,3	
2006 ian.	9,9	13,3	x	5,5	9,7	9,7	10,3	6,5	5,7	6,5	5,6	6,9	6,4	8,4	
feb.	8,7	14,0	7,0	x	6,3	9,6	8,5	5,5	4,8	5,2	6,7	7,7	8,2	6,8	
mar.	9,9	20,4	4,2	x	11,5	10,1	9,9	6,4	5,4	6,1	8,4	7,6	8,4	9,2	
apr.	9,3	16,0	x	8,5	6,2	9,7	9,2	6,5	6,4	5,8	7,6	7,7	8,3	8,8	

pentru depozitele noi în dolari SUA (la termen)														- procente pe an -	
	total	<=1L	1-3L	3-6L	6-12L	1-5A	>5A	total	<=1L	1-3L	3-6L	6-12L	1-5A	>5A	
sector bancar								sector guvernamental							
2005 apr.	3,0	3,0	3,0	3,8	x	x	x	2,7	3,0	2,0	2,7	x	x	x	
mai	3,4	3,3	3,2	4,0	4,5	x	x	2,8	3,1	2,1	x	x	x	x	
iun.	3,3	3,2	3,5	x	3,9	x	x	3,7	2,7	x	3,3	3,8	x	x	
iul.	3,6	3,6	3,5	3,7	3,8	x	x	2,1	3,0	2,8	1,9	x	x	x	
aug.	4,0	3,9	4,4	x	x	3,9	x	2,9	2,8	2,8	3,4	x	x	x	
sep.	4,0	4,0	4,0	x	4,4	x	x	2,9	x	2,9	x	x	x	x	
oct.	4,2	4,2	2,4	x	4,4	x	x	3,0	3,0	2,8	2,9	x	x	x	
nov.	4,4	4,4	x	4,6	x	x	x	2,6	2,5	2,7	x	x	x	x	
dec.	4,7	4,7	4,7	x	x	x	x	4,1	2,1	4,4	3,4	3,9	x	x	
2006 ian.	4,9	4,9	x	x	x	5,3	x	2,9	2,2	2,8	3,4	3,0	x	x	
feb.	4,7	4,7	x	x	x	5,2	x	2,2	1,8	2,4	3,0	3,5	x	x	
mar.	5,4	5,4	5,7	x	x	x	x	3,4	3,1	3,4	3,6	x	x	x	
apr.	5,6	5,6	5,5	x	x	x	x	3,1	2,7	3,2	3,3	x	4,2	x	
persoane fizice								persoane juridice							
2005 apr.	2,1	1,9	2,1	2,7	2,7	2,7	x	1,9	1,9	2,1	1,7	3,3	2,4	x	
mai	2,2	2,0	2,2	2,8	2,9	3,1	x	2,1	2,1	2,1	2,0	4,3	2,5	x	
iun.	2,1	1,9	2,2	2,8	2,8	3,0	x	2,1	2,1	2,2	2,7	3,7	2,4	x	
iul.	2,4	2,1	2,5	3,1	3,2	3,5	x	2,3	2,2	2,4	2,9	3,5	2,6	x	
aug.	2,4	2,2	2,5	3,2	3,2	3,1	x	2,5	2,6	2,0	2,8	3,3	2,6	x	
sep.	2,4	2,2	2,5	3,0	3,0	3,5	x	2,6	2,5	3,0	2,9	3,4	5,3	x	
oct.	2,6	2,5	2,7	3,1	3,2	3,7	x	2,8	2,8	3,0	2,3	3,4	2,8	x	
nov.	2,5	2,4	2,6	3,0	3,1	3,5	x	2,8	2,7	2,9	3,1	4,1	5,4	x	
dec.	2,7	2,5	2,8	3,2	3,2	3,5	x	3,0	3,1	2,7	3,3	3,2	3,7	x	
2006 ian.	2,8	2,7	2,8	3,3	3,1	4,1	x	3,3	3,2	3,4	3,8	3,3	3,3	x	
feb.	2,6	2,6	2,6	3,1	2,7	3,8	x	3,0	3,0	3,5	3,4	3,3	3,9	x	
mar.	2,9	2,7	3,0	3,3	3,4	3,9	x	3,4	3,5	3,0	3,1	3,9	3,8	x	
apr.	2,9	2,7	3,0	3,2	3,3	4,3	x	3,7	3,7	3,8	3,1	3,4	3,7	x	

Legendă: <=1L=pentru operațiuni sub 1 lună, 1-3L=pentru operațiuni între 1-3 luni, 3-6L=pentru operațiuni între 3-6 luni, 6-12L=pentru operațiuni între 6-12 luni, 1-5A=pentru operațiuni între 1-5 ani, >5A=pentru operațiuni peste 5 ani; total=rata medie a dobânzii

Notă: Începând cu luna mai 2003, ratele dobânzilor se calculează conform Normei BNR nr.2/21.02.2003.

9a. Operațiunile monetare ale Băncii Naționale a României

Perioada	Rata dobânzii de referință (% p.a.)	Depozite atrase				Certificate de depozit emise de BNR			
		Tranzacții		Stoc		Tranzacții		Stoc	
		medie zilnică (mil. RON)	rata dobânzii (% p.a.)	medie zilnică (mil. RON)	rata dobânzii (% p.a.)	medie zilnică (mil. RON)	rata dobânzii (% p.a.)	medie zilnică (mil. RON)	rata dobânzii (% p.a.)
2005 apr.	8,45	643,1	7,96	15 450,2	8,07	95,2	7,96	6 066,6	9,54
mai	7,96	680,8	8,00	14 726,0	7,99	–	x	5 467,7	8,88
iun.	8,00	758,8	8,00	16 004,5	8,00	89,3	7,98	4 062,4	8,13
iul.	8,00	784,8	8,00	14 715,4	8,00	119,0	8,02	4 148,8	7,99
aug.	8,00	596,6	8,25	13 675,0	8,06	65,2	8,46	5 342,2	8,09
sep.	8,25	175,0	7,72	7 848,5	8,34	113,6	6,59	5 749,3	7,82
oct.	7,72	206,2	7,50	5 463,9	7,58	238,1	4,34	7 951,3	6,31
nov.	7,50	454,5	7,50	7 332,7	7,50	284,1	5,98	12 166,6	5,54
dec.	7,50	336,6	7,50	6 210,1	7,50	250,0	7,39	15 040,2	5,73
2006 ian.	7,50	489,9	7,50	9 658,1	7,50	214,3	7,28	15 943,3	6,45
feb.	7,50	607,2	8,47	10 506,8	7,88	–	x	11 508,8	7,10
mar.	8,47	723,3	8,50	14 480,0	8,50	97,8	8,44	8 677,3	7,53
apr.	8,50	698,9	8,50	14 672,5	8,50	197,4	8,43	6 324,8	8,08
mai	8,50	697,4	8,50	14 782,3	8,50	–	x	6 000,0	8,43

9b. Facilitățile permanente acordate instituțiilor de credit de către Banca Națională a României

Perioada	Credit		Depozit	
	volum (mil. RON)	rata dobânzii (% p.a.)	volum (mil. RON)	rata dobânzii (% p.a.)
2005 apr.	50,0	1) 20,0	507,7	2) 4,0
mai	–	20,0	356,0	4,0
iun.	–	20,0	719,5	4,0
iul.	–	20,0	1 738,1	4,0
aug.	–	20,0	60 323,6	4,0
sep.	–	14,0	235 113,0	3) 1,0
oct.	–	14,0	219 777,9	1,0
nov.	–	14,0	94 910,9	1,0
dec.	–	14,0	13 010,3	1,0
2006 ian.	–	14,0	12 134,0	1,0
feb.	929,1	14,0	–	1,0
mar.	–	14,0	5 695,0	1,0
apr.	–	14,0	4 253,7	1,0
mai	–	14,0	230,5	1,0

1) Începând cu 22.04.2005; 2) Începând cu 13.04.2005; 3) Începând cu 22.09.2005.

9c. Rezervele minime obligatorii

Perioada	Rata dobânzii la disponibilități ale băncilor (% p.a.)			Ratele rezervelor minime obligatorii (procente)	
	în RON	în USD	în EUR	în RON	în valută
	2005 apr.	1) 2,00	0,80	1) 0,70	18,0
mai	2,00	0,80	0,70	18,0	30,0
iun.	2,00	0,80	0,70	18,0	30,0
iul.	2,00	0,80	0,70	18,0	30,0
aug.	2,00	0,80	0,70	16,0	30,0
sep.	1) 1,50	0,80	0,70	16,0	30,0
oct.	1,50	0,80	0,70	16,0	30,0
nov.	1,50	1) 0,95	0,70	16,0	30,0
dec.	1,50	0,95	0,70	16,0	30,0
2006 ian.	1,50	0,95	0,70	16,0	1) 35,0
feb.	1) 1,70	0,95	0,70	16,0	35,0
mar.	1,70	0,95	0,70	16,0	1) 40,0
apr.	1,70	0,95	0,70	16,0	40,0
mai	1,70	0,95	0,70	16,0	40,0

1) Începând cu perioada de aplicare: 24 luna curentă - 23 luna următoare.

10. Bilanțul monetar al Băncii Naționale a României

- mii RON; sfârșitul perioadei -

Perioada	TOTAL ACTIV	ACTIVE EXTERNE							Titluri de valoare *)	Disponibil DST la FMI
		Total	Aur	Valute convertibile						
				Total	Valute efective și cecuri	Disponibil la BRI	Disponibil la FED *)	Depozite și disponibil la alte bănci străine		
2001	21 968 786	15 359 964	2 966 147	2 150 647	323	400 601	1 257 274	492 450	10 221 677	21 492
2002	30 925 453	29 382 519	3 953 497	2 379 686	134	476 824	1 044	1 901 684	18 133 871	7 643
2003	37 184 328	36 043 441	4 596 756	2 447 020	48	475 390	2 386	1 969 196	23 758 513	900
2004	52 908 233	51 679 902	4 301 392	7 835 922	65	181 044	2 400	7 652 414	34 647 697	1 625
2005	72 528 382	71 244 237	5 370 803	27 227 605	65	4 008 003	2 254	23 217 283	33 989 306	1 678
2005 apr.	58 437 061	55 049 400	4 088 046	9 918 648	66	2 039 767	2 146	7 876 669	36 426 053	13 368
mai	59 250 239	56 394 759	4 116 756	11 461 837	110	2 373 637	2 549	9 085 542	36 206 466	2 174
iun.	60 917 039	58 277 978	4 386 260	12 648 304	74	2 974 514	2 432	9 671 284	36 584 465	16 588
iul.	64 890 915	61 341 369	4 202 943	15 486 898	34	4 005 295	2 332	11 479 237	36 997 748	16 062
aug.	69 899 438	66 115 704	4 200 275	17 491 155	58	3 114 104	2 318	14 374 675	39 783 594	4 619
sep.	70 978 739	67 942 386	4 716 894	18 332 379	108	872 388	2 504	17 457 379	40 450 846	2 022
oct.	71 859 031	69 675 034	4 817 383	18 951 890	48	1 296 548	2 247	17 653 047	41 450 655	12 982
nov.	71 810 785	69 868 988	5 152 526	20 156 140	78	813 087	2 526	19 340 449	40 116 053	1 669
dec.	72 528 382	71 244 237	5 370 803	27 227 605	65	4 008 003	2 254	23 217 283	33 989 306	1 678
2006 ian.	73 456 603	72 192 864	5 731 652	31 273 566	53	1 320 109	2 328	29 951 076	30 650 545	12 430
feb.	73 541 876	71 195 082	5 491 743	31 622 526	52	2 346 987	2 339	29 273 148	29 556 639	1 361
mar.	76 090 780	73 712 452	5 714 884	34 373 151	38	2 373 668	2 568	31 996 877	29 100 525	1 355
apr.	76 815 858	73 352 614	5 942 282	31 732 805	93	3 487 077	2 215	28 243 420	31 399 896	11 544

*) Începând cu ianuarie 2002, a avut loc reclasificarea disponibilităților la FED.

(continuare)

- mii RON; sfârșitul perioadei -

Perioada	ACTIVE EXTERNE (continuare)							ACTIVE INTERNE	
	Participații externe (subscripții)							Total	Casa
	Total	FMI	BIRD	BRI	CFI	BERD	MIGA		
2001	x	x	x	x	x	x	x	6 608 822	5 488
2002	4 907 822	4 691 940	87 851	32 520	8 914	79 867	6 730	1 542 935	5 258
2003	5 240 252	4 989 804	98 770	48 376	8 674	88 081	6 548	1 140 887	4 530
2004	4 893 267	4 650 449	97 693	45 222	7 735	86 329	5 839	1 228 331	4 567
2005	4 654 845	4 576 023	-	78 822	-	-	-	1 284 145	7 282
2005 apr.	4 603 285	4 364 459	97 347	42 390	7 432	86 046	5 611	3 387 661	5 066
mai	4 607 525	4 364 459	97 758	43 320	7 791	88 316	5 881	2 855 480	5 440
iun.	4 642 361	4 364 459	97 945	76 833	7 954	89 166	6 005	2 639 061	5 216
iul.	4 637 718	4 364 459	97 723	74 850	7 761	87 066	5 859	3 549 546	7 041
aug.	4 636 061	4 364 459	97 597	74 346	7 650	86 234	5 775	3 783 734	7 427
sep.	4 440 245	4 364 459	-	75 786	-	-	-	3 036 353	7 155
oct.	4 442 124	4 364 459	-	77 665	-	-	-	2 183 997	6 832
nov.	4 442 600	4 364 459	-	78 141	-	-	-	1 941 797	7 401
dec.	4 654 845	4 576 023	-	78 822	-	-	-	1 284 145	7 282
2006 ian.	4 524 671	4 448 379	-	76 292	-	-	-	1 263 739	7 398
feb.	4 522 813	4 448 379	-	74 434	-	-	-	2 346 794	7 645
mar.	4 522 537	4 448 379	-	74 158	-	-	-	2 378 328	7 493
apr.	4 266 087	4 193 959	-	72 128	-	-	-	3 463 244	7 393

10. Bilanțul monetar al Băncii Naționale a României

(continuare)

- mii RON; sfârșitul perioadei -

Perioada	ACTIVE INTERNE (continuare)												
	Participații externe (subscripții)												
	Total	FMI					BIRD			BRI (lei)	CFI (lei)	BERD (lei)	MIGA (lei)
	Total	Aur	DST	Valute convertibile	Lei	Total	Valute convertibile	Lei					
2001	4 267 475	4 087 203	165 720	662 307	142 123	3 117 054	66 690	27 830	38 860	30 673	8 408	68 154	6 347
2002	x	x	x	x	x	x	x	x	x	x	x	x	x
2003	x	x	x	x	x	x	x	x	x	x	x	x	x
2004	x	x	x	x	x	x	x	x	x	x	x	x	x
2005	x	x	x	x	x	x	x	x	x	x	x	x	x
2005 apr.	x	x	x	x	x	x	x	x	x	x	x	x	x
mai	x	x	x	x	x	x	x	x	x	x	x	x	x
iun.	x	x	x	x	x	x	x	x	x	x	x	x	x
iul.	x	x	x	x	x	x	x	x	x	x	x	x	x
aug.	x	x	x	x	x	x	x	x	x	x	x	x	x
sep.	x	x	x	x	x	x	x	x	x	x	x	x	x
oct.	x	x	x	x	x	x	x	x	x	x	x	x	x
nov.	x	x	x	x	x	x	x	x	x	x	x	x	x
dec.	x	x	x	x	x	x	x	x	x	x	x	x	x
2006 ian.	x	x	x	x	x	x	x	x	x	x	x	x	x
feb.	x	x	x	x	x	x	x	x	x	x	x	x	x
mar.	x	x	x	x	x	x	x	x	x	x	x	x	x
apr.	x	x	x	x	x	x	x	x	x	x	x	x	x

(continuare)

- mii RON; sfârșitul perioadei -

Perioada	ACTIVE INTERNE (continuare)									
	Credite guvernamentale			Active interbancare	Alte active					
	Total	Bonuri de tezaur în lei	Alte titluri de stat în lei		Total	Alte metale prețioase	Dobânzi de încasat	Diferențe nefavorabile nete din reevaluarea activelor și pasivelor în valută	Diverse active	
2001	841 487	165 709	675 778	114 782	1 379 591	33 273	201 470	13 715	1 131 133	
2002	234 751	—	234 751	—	1 302 925	41 061	169 371	—	1 092 493	
2003	520	—	520	—	1 135 837	11 817	236 570	—	887 450	
2004	—	—	—	—	1 223 764	11 047	568 558	—	644 159	
2005	—	—	—	—	1 276 863	14 890	613 893	—	648 080	
2005 apr.	—	—	—	—	3 382 595	11 041	376 385	2 401 437	593 732	
mai	256	256	—	—	2 849 784	11 040	341 949	1 935 726	561 068	
iun.	122	122	—	—	2 633 722	11 039	423 142	1 623 091	576 451	
iul.	75	75	—	—	3 542 430	11 015	402 918	2 520 042	608 455	
aug.	—	—	—	—	3 776 307	11 008	448 201	2 706 990	610 108	
sep.	—	—	—	—	3 029 198	11 006	500 596	1 910 463	607 133	
oct.	—	—	—	—	2 177 165	10 986	585 034	964 344	616 801	
nov.	—	—	—	—	1 934 396	10 972	680 734	611 349	631 341	
dec.	—	—	—	—	1 276 863	14 890	613 893	—	648 080	
2006 ian.	—	—	—	—	1 256 341	14 873	547 990	54 903	638 575	
feb.	—	—	—	—	2 339 149	14 872	461 995	1 275 048	587 234	
mar.	—	—	—	—	2 370 835	14 877	488 969	1 281 415	585 574	
apr.	—	—	—	—	3 455 851	14 868	485 087	2 333 617	622 279	

10. Bilanțul monetar al Băncii Naționale a României

(continuare) - mii RON; sfârșitul perioadei -

Perioada	TOTAL PASIV	PASIVE EXTERNE								PASIVE INTERNE		
		Total	Pe termen scurt			Depozite ale organizațiilor financiare internaționale				Total	Emisiunea bănească	Sume în tranzit
			Total	Depozite ale băncilor străine	Cumpărări DST de la FMI	Total	FMI	BIRD	MIGA			
2001	21 968 786	5 675 516	1 536 765	315 970	1 220 795	4 138 751	x	x	x	16 293 271	4 001 043	-
2002	30 925 453	6 189 562	1 425 770	-	1 425 770	4 763 793	4 691 941	71 349	503	24 735 891	5 282 500	1 456
2003	37 184 328	7 023 751	1 951 953	-	1 951 953	5 071 798	4 989 804	81 504	489	30 160 578	6 522 078	-
2004	52 908 233	6 310 010	1 578 446	290 670	1 287 776	4 731 564	4 650 449	80 679	436	46 598 223	8 250 883	130
2005	72 528 382	5 464 038	811 279	-	811 279	4 652 759	4 576 023	76 269	467	67 064 344	12 739 491	1 339
2005 apr.	58 437 061	5 818 642	1 373 665	279 310	1 094 355	4 444 977	4 364 459	80 099	419	52 618 419	9 459 981	-
mai	59 250 239	5 813 578	1 369 251	292 780	1 076 471	4 444 328	4 364 459	79 429	440	53 436 661	9 440 656	48
iun.	60 917 039	5 745 613	1 302 036	298 910	1 003 126	4 443 577	4 364 459	78 669	449	55 171 427	10 483 878	-
iul.	64 890 915	5 677 008	1 233 842	291 640	942 202	4 443 166	4 364 459	78 269	438	59 213 907	10 717 608	525 437
aug.	69 899 438	5 642 294	1 199 134	287 500	911 634	4 443 160	4 364 459	78 269	432	64 257 144	10 984 468	3 399
sep.	70 978 739	5 325 102	882 730	-	882 730	4 442 372	4 364 459	77 469	444	65 653 637	11 220 842	360
oct.	71 859 031	5 313 160	870 778	-	870 778	4 442 382	4 364 459	77 469	454	66 545 871	11 530 695	385
nov.	71 810 785	5 294 564	852 770	-	852 770	4 441 794	4 364 459	76 869	466	66 516 221	11 545 284	321
dec.	72 528 382	5 464 038	811 279	-	811 279	4 652 759	4 576 023	76 269	467	67 064 344	12 739 491	1 339
2006 ian.	73 456 603	5 223 794	699 298	-	699 298	4 524 496	4 448 379	75 669	448	68 232 809	12 297 929	-
feb.	73 541 876	5 206 188	681 700	-	681 700	4 524 488	4 448 379	75 669	440	68 335 688	12 365 850	-
mar.	76 090 780	5 159 452	635 567	-	635 567	4 523 885	4 448 379	75 069	437	70 931 328	12 756 934	-
apr.	76 815 858	4 804 884	536 041	-	536 041	4 268 843	4 193 959	74 469	415	72 010 974	14 099 720	-

(continuare) - mii RON; sfârșitul perioadei -

Perioada	PASIVE INTERNE (continuare)											
	Fonduri pentru participatii externe la:							Depozite ale organizațiilor financiare internaționale				Pasive interbancare
	Total	FMI	BIRD	BRI	CFI	BERD	MIGA	Total	FMI	BIRD	MIGA	
2001	498 805	318 532	66 690	30 673	8 408	68 154	6 347	4 420 360	4 368 938	50 919	503	3 832 349
2002	534 414	318 532	87 851	32 520	8 914	79 867	6 730	x	x	x	x	13 669 178
2003	568 980	318 532	98 770	48 376	8 674	88 081	6 548	x	x	x	x	16 209 650
2004	561 350	318 532	97 693	45 222	7 735	86 329	5 839	x	x	x	x	30 978 695
2005	-	-	-	-	-	-	-	x	x	x	x	49 213 115
2005 apr.	557 358	318 532	97 347	42 390	7 432	86 046	5 611	x	x	x	x	36 612 114
mai	561 598	318 532	97 758	43 320	7 791	88 316	5 881	x	x	x	x	37 509 614
iun.	563 027	318 532	97 945	43 426	7 954	89 166	6 005	x	x	x	x	37 847 975
iul.	559 246	318 532	97 723	42 305	7 761	87 066	5 859	x	x	x	x	40 811 457
aug.	557 808	318 532	97 597	42 020	7 650	86 234	5 775	x	x	x	x	45 661 554
sep.	361 366	318 532	-	42 834	-	-	-	x	x	x	x	46 014 131
oct.	362 428	318 532	-	43 896	-	-	-	x	x	x	x	44 747 866
nov.	362 697	318 532	-	44 165	-	-	-	x	x	x	x	45 694 551
dec.	-	-	-	-	-	-	-	x	x	x	x	49 213 115
2006 ian.	-	-	-	-	-	-	-	x	x	x	x	50 129 164
feb.	-	-	-	-	-	-	-	x	x	x	x	49 837 628
mar.	-	-	-	-	-	-	-	x	x	x	x	52 138 801
apr.	-	-	-	-	-	-	-	x	x	x	x	51 100 776

10. Bilanțul monetar al Băncii Naționale a României

(continuare)

- mii RON; sfârșitul perioadei -

Perioada	PASIVE INTERNE (continuare)									
	Depozite publice			Capital social	Rezerva statutară	Profit (+)/ pierdere (-)	Alte pasive			
	Total	Disponibilități din alte fonduri extra-bugetare	Contul general al Trezoreriei statului				Total	Diferențe favorabile nete din reevaluarea activelor și pasivelor în valută	Creditori din operațiuni externe	Diverse pasive
2001	838 866	407 481	431 385	17 242	14 649	—*	2 669 957	1 771 498	301 323	597 136
2002	995 810	311 656	684 154	17 242	14 649	—*	4 220 641	3 263 588	345 907	611 147
2003	1 190 659	1 088 829	101 830	17 242	14 649	—*	5 637 320	4 776 607	367 866	492 847
2004	5 132 816	2 675 432	2 457 384	30 000	1 891	—*	1 642 459	773 854	342 848	525 757
2005	3 942 626	2 372 597	1 570 029	30 000	1 891	-3 062 404	4 198 286	2 931 958	337 361	928 967
2005 apr.	5 070 222	2 530 678	2 539 544	30 000	1 891	-801 686	1 688 540	868 149	321 763	498 628
mai	5 127 010	2 496 996	2 630 014	30 000	1 891	-930 030	1 695 874	876 594	321 763	497 516
iun.	5 502 923	3 213 738	2 289 185	30 000	1 891	-1 039 483	1 781 216	981 331	321 763	478 122
iul.	6 137 958	3 270 600	2 867 358	30 000	1 891	-1 251 839	1 682 149	831 360	321 763	529 026
aug.	6 664 794	3 292 092	3 372 702	30 000	1 891	-1 317 207	1 670 437	838 991	321 763	509 683
sep.	7 381 865	3 295 106	4 086 759	30 000	1 891	-1 363 031	2 006 213	1 235 424	321 763	449 026
oct.	9 147 969	3 331 544	5 816 425	30 000	1 891	-1 348 738	2 073 375	1 305 110	321 763	446 502
nov.	7 858 093	2 209 297	5 648 796	30 000	1 891	-1 387 519	2 410 903	1 639 444	321 763	449 696
dec.	3 942 626	2 372 597	1 570 029	30 000	1 891	-3 062 404	4 198 286	2 931 958	337 361	928 967
2006 ian.	5 328 441	2 301 658	3 026 783	30 000	1 891	-3 104 857	3 550 241	2 270 913	327 950	951 378
feb.	5 992 444	2 184 691	3 807 753	30 000	1 891	-3 158 122	3 265 997	1 977 926	327 950	960 121
mar.	5 703 696	2 230 524	3 473 172	30 000	1 891	-3 224 029	3 524 035	2 201 642	327 950	994 443
apr.	6 357 153	2 162 939	4 194 214	30 000	—	-2 508 196	2 931 521	1 659 387	309 194	962 940

*) La sfârșitul anilor respectivi, s-au înregistrat pierderi, care au fost acoperite, potrivit legii, prin utilizarea diferențelor nete favorabile din reevaluarea activelor și pasivelor în valută. În anul 2004, pierderea a însumat 2 043 mil. RON, care, potrivit art. 44 din Legea nr. 312/2004 privind Statutul BNR, a fost acoperită conform aprobării Consiliului de administrație al BNR, din soldul contului special de reevaluare.

11. Bilanțul monetar agregat al instituțiilor de credit

- mii RON; sfârșitul perioadei -

Perioada	ACTIV	ACTIVE EXTERNE						
		Total	Valute convertibile					
			Total	Numerar și cecuri	Depozite la bănci străine	Participații la bănci străine	Ordine de plată, creanțe din operațiuni cu bănci străine, titluri	Altele
2001	35 214 642	5 096 633	5 093 116	471 330	4 220 240	292 321	50 405	58 820
2002	47 819 213	3 989 780	3 988 128	438 464	3 051 132	348 667	69 721	80 145
2003	61 736 703	3 518 166	3 514 415	553 668	2 388 610	407 426	47 450	117 260
2004	91 384 458	5 247 778	5 244 272	600 813	2 348 837	438 780	1 770 903	84 940
2005	130 274 131	4 520 294	4 516 616	686 335	2 796 400	288 074	597 503	148 304
2005 apr.	100 819 995	5 987 979	5 984 543	647 198	2 943 853	404 781	1 726 989	261 722
mai	105 250 690	7 215 813	7 212 290	621 046	4 523 094	409 062	1 335 195	323 894
iun.	107 269 226	7 168 581	7 165 077	494 242	2 979 829	409 454	3 126 121	155 431
iul.	109 281 056	4 940 231	4 936 827	648 038	2 188 441	430 677	1 519 719	149 951
aug.	113 788 271	2 923 356	2 919 930	657 961	1 625 178	427 992	62 837	145 961
sep.	117 871 831	3 528 125	3 524 653	683 978	2 122 613	435 389	85 395	197 279
oct.	120 325 454	3 753 048	3 749 484	665 846	2 427 952	446 146	63 804	145 735
nov.	123 848 404	3 642 737	3 639 077	549 548	1 641 695	440 890	849 078	157 865
dec.	130 274 131	4 520 294	4 516 616	686 335	2 796 400	288 074	597 503	148 304
2006 ian.	130 354 550	3 582 062	3 578 421	511 494	2 401 899	282 481	217 931	164 615
feb.	129 890 784	2 909 110	2 905 458	528 801	1 814 855	272 588	43 735	245 480
mar.	135 304 521	2 362 167	2 358 501	603 385	1 187 941	275 110	36 214	255 852
apr.	137 019 106	2 553 249	2 540 411	588 126	1 362 996	270 353	38 131	280 806

(continuare)

- mii RON; sfârșitul perioadei -

Perioada	ACTIVE EXTERNE (continuare)				ACTIVE INTERNE					
	Valute neconvertibile				Total	Numerar în casieriile băncilor	Credite interne			
	Total	din care:					Total	Neguvernamentale	În lei	
		Depozite la bănci străine	Creanțe din acorduri bilaterale de plăți	Altele						Total
2001	3 517	–	3 512	–	30 118 009	432 004	15 624 855	11 825 443	4 753 332	
2002	1 653	–	1 651	1	43 829 433	719 414	22 252 265	17 962 641	6 672 880	
2003	3 752	–	1 741	2 010	58 218 536	719 705	33 189 449	30 287 938	13 504 042	
2004	3 506	–	1 634	1 871	86 136 680	781 703	43 986 553	41 762 355	16 386 677	
2005	3 678	–	1 677	2 001	125 753 837	1 346 673	63 220 405	60 672 757	27 910 640	
2005 apr.	3 436	–	1 568	1 868	94 832 016	705 065	46 906 169	44 949 468	17 919 500	
mai	3 523	–	1 618	1 905	98 034 877	746 052	49 091 007	47 097 445	18 823 132	
iun.	3 504	–	1 628	1 876	100 100 645	897 144	50 951 410	48 956 432	19 543 143	
iul.	3 404	–	1 582	1 822	104 340 825	920 195	52 233 366	50 548 138	20 361 030	
aug.	3 427	–	1 570	1 857	110 864 914	992 576	54 484 461	52 352 388	21 269 428	
sep.	3 472	–	1 617	1 855	114 343 705	872 487	57 493 714	55 012 138	22 536 240	
oct.	3 564	–	1 655	1 909	116 572 406	1 266 242	60 081 703	57 485 573	24 206 022	
nov.	3 661	–	1 679	1 982	120 205 667	1 189 489	62 237 224	59 634 625	26 109 945	
dec.	3 678	–	1 677	2 001	125 753 837	1 346 673	63 220 405	60 672 757	27 910 640	
2006 ian.	3 642	–	1 655	1 987	126 772 487	1 313 453	63 990 527	61 627 004	29 392 195	
feb.	3 651	–	1 629	2 023	126 981 674	1 193 101	64 678 956	62 403 927	30 944 279	
mar.	3 666	–	1 632	2 033	132 942 354	1 269 525	67 790 952	65 675 244	33 004 809	
apr.	12 837	5 010	1 584	6 243	134 465 858	1 621 161	70 015 287	68 123 946	35 072 181	

11. Bilanțul monetar agregat al instituțiilor de credit

(continuare) - mii RON; sfârșitul perioadei -

Perioada	ACTIVE INTERNE (continuare)										
	Credite interne (continuare)										
	Neguvernamentale (continuare)										
	În lei (continuare)										
Total	Curente						Restante				
	Total	Agenți economici cu capital majoritar		Populație	Altele 1)	Total	Agenți economici cu capital majoritar		Populație	Altele 1)	
		de stat	privat				de stat	privat			
2001	3 990 446	3 903 013	373 551	3 224 889	276 198	28 374	87 433	3 928	69 102	8 659	5 744
2002	5 042 406	4 925 216	614 285	3 725 893	541 833	43 205	117 189	2 083	95 377	18 425	1 304
2003	7 296 444	7 169 219	748 206	5 399 478	916 950	104 585	127 226	4 540	100 238	20 951	1 496
2004	8 191 448	8 042 079	531 964	6 255 549	859 656	394 909	149 369	3 707	132 482	10 453	2 728
2005	12 127 936	12 022 766	441 347	10 078 587	1 336 990	165 842	105 170	1 235	77 057	24 469	2 410
2005 apr.	9 072 950	8 934 362	476 645	7 330 567	1 022 482	104 668	138 588	4 695	119 016	11 877	3 001
mai	9 194 438	9 056 981	481 201	7 581 140	891 672	102 968	137 457	3 006	117 494	14 135	2 823
iun.	9 302 893	9 167 498	482 089	7 632 948	932 058	120 404	135 395	2 403	117 683	12 991	2 318
iul.	9 500 827	9 358 814	485 705	7 890 052	860 296	122 761	142 012	2 064	123 696	13 613	2 639
aug.	9 714 426	9 558 669	443 519	8 016 437	968 818	129 895	155 758	15 460	122 669	14 358	3 271
sep.	10 084 318	9 950 840	372 385	8 416 390	1 045 552	116 514	133 478	4 096	109 921	16 549	2 912
oct.	10 912 707	10 752 708	397 323	9 037 920	1 183 294	134 171	159 999	3 638	134 278	17 198	4 884
nov.	11 828 944	11 667 490	457 513	9 753 850	1 295 969	160 157	161 454	2 679	132 227	22 935	3 613
dec.	12 127 936	12 022 766	441 347	10 078 587	1 336 990	165 842	105 170	1 235	77 057	24 469	2 410
2006 ian.	12 851 450	12 720 759	508 357	10 674 424	1 362 737	175 241	130 690	123	101 040	26 262	3 265
feb.	13 475 234	13 324 673	542 614	11 179 433	1 409 397	193 230	150 561	197	118 634	27 301	4 429
mar.	14 168 716	14 030 229	512 144	11 669 442	1 639 179	209 464	138 487	3 945	101 887	26 394	6 261
apr.	14 889 803	14 721 693	486 672	12 211 892	1 795 270	227 860	168 110	1 512	132 933	28 853	4 813

1) Includ și societățile de asigurare.

(continuare) - mii RON; sfârșitul perioadei -

Perioada	ACTIVE INTERNE (continuare)										
	Credite interne (continuare)										
	Neguvernamentale (continuare)										
	În lei (continuare)										
Total	Curente						Restante				
	Total	Agenți economici cu capital majoritar		Populație	Altele 1)	Total	Agenți economici cu capital majoritar		Populație	Altele 1)	
		de stat	privat				de stat	privat			
2001	631 692	625 940	53 073	284 960	250 772	37 134	5 752	1 827	2 128	1 779	19
2002	1 403 982	1 398 137	159 073	454 514	750 699	33 851	5 845	10	2 633	3 171	31
2003	5 734 956	5 711 664	607 421	921 214	4 036 301	146 728	23 292	85	5 810	16 896	501
2004	7 412 123	7 353 282	756 225	1 298 971	5 173 575	124 511	58 841	86	10 060	48 294	402
2005	10 553 987	10 493 675	443 456	2 570 581	7 222 291	257 347	60 311	239	7 943	51 487	643
2005 apr.	7 640 338	7 569 093	605 007	1 573 750	5 242 776	147 560	71 246	124	10 373	59 366	1 383
mai	8 122 905	8 051 397	592 891	1 732 700	5 587 839	137 967	71 508	177	10 135	59 678	1 518
iun.	8 403 264	8 329 864	580 876	1 820 517	5 820 979	107 492	73 400	164	9 857	62 335	1 045
iul.	8 334 196	8 254 039	182 211	1 846 736	6 108 449	116 643	80 157	3 492	10 546	64 858	1 262
aug.	8 729 570	8 655 083	150 890	1 970 645	6 403 154	130 395	74 488	125	11 178	62 594	590
sep.	9 278 893	9 197 432	401 788	2 025 119	6 632 999	137 526	81 461	220	14 449	66 103	690
oct.	9 661 284	9 583 474	429 960	2 136 616	6 852 575	164 322	77 811	368	10 456	66 201	785
nov.	9 981 041	9 915 842	429 393	2 278 302	7 013 614	194 533	65 200	324	10 620	53 452	803
dec.	10 553 987	10 493 675	443 456	2 570 581	7 222 291	257 347	60 311	239	7 943	51 487	643
2006 ian.	10 806 591	10 741 667	414 742	2 698 725	7 349 245	278 955	64 923	489	9 056	53 490	1 888
feb.	11 077 403	11 009 310	413 130	2 859 672	7 427 783	308 726	68 093	637	9 897	56 761	798
mar.	11 393 329	11 329 983	409 994	3 099 230	7 514 829	305 930	63 347	239	10 867	51 720	521
apr.	11 726 539	11 651 852	412 613	3 340 489	7 552 841	345 909	74 687	967	12 625	60 425	670

1) Includ și societățile de asigurare.

11. Bilanțul monetar agregat al instituțiilor de credit

- mii RON; sfârșitul perioadei -

(continuare)											
Perioada	ACTIVE INTERNE (continuare)										
	Credite interne (continuare)										
	Neguvernamentale (continuare)										
	În lei (continuare)										
	Credite pe termen lung										
Total	Curente					Restante					
	Total	Agenți economici cu capital majoritar		Populație	Altele 1)	Total	Agenți economici cu capital majoritar		Populație	Altele 1)	
		de stat	privat				de stat	privat			
2001	131 194	131 084	-	6 874	124 056	154	110	-	0	109	1
2002	226 492	226 246	-	8 600	204 139	13 507	246	-	7	178	61
2003	472 642	472 401	33 574	95 858	314 643	28 326	241	-	43	198	-
2004	783 106	782 580	151 964	235 826	329 532	65 258	526	-	231	295	1
2005	5 228 718	5 227 490	838 351	677 803	3 311 903	399 433	1 228	35	171	1 016	5
2005 apr.	1 206 212	1 205 229	176 414	291 912	670 196	66 707	983	-	151	832	0
mai	1 505 788	1 504 808	185 160	321 276	927 361	71 011	981	-	158	822	0
iun.	1 836 986	1 836 038	192 524	359 397	1 207 592	76 525	948	-	84	862	1
iul.	2 526 007	2 524 931	630 403	374 113	1 432 598	87 817	1 076	-	131	944	1
aug.	2 825 431	2 824 317	670 221	390 986	1 647 289	115 822	1 114	-	151	961	2
sep.	3 173 028	3 171 704	722 509	443 746	1 846 094	159 356	1 324	-	255	1 063	6
oct.	3 632 031	3 630 499	759 530	501 578	2 146 835	222 556	1 532	-	369	1 160	4
nov.	4 299 959	4 298 516	773 337	555 301	2 679 375	290 503	1 443	5	236	1 188	14
dec.	5 228 718	5 227 490	838 351	677 803	3 311 903	399 433	1 228	35	171	1 016	5
2006 ian.	5 734 155	5 732 809	845 916	681 299	3 785 300	420 294	1 346	5	287	1 024	30
feb.	6 391 642	6 389 768	850 420	791 962	4 300 291	447 095	1 874	10	478	1 368	18
mar.	7 442 764	7 440 950	851 055	896 855	5 209 388	483 653	1 814	10	444	1 339	21
apr.	8 455 839	8 453 122	850 126	964 818	6 112 351	525 828	2 717	7	532	2 151	28

1) Includ și societățile de asigurare.

(continuare)												
Perioada	ACTIVE INTERNE (continuare)											
	Credite interne (continuare)											
	Neguvernamentale (continuare)											
	Credite în valută convertibilă											
	Total	Credite pe termen scurt										
Total		Curente				Restante						
		Total	Agenți economici cu capital majoritar		Populație	Altele 1)	Total	Agenți economici cu capital majoritar		Populație	Altele 1)	
de stat	privat		de stat	privat								
2001	7 072 111	4 396 256	4 164 685	857 104	3 133 048	21 725	152 808	231 571	3 002	227 957	564	49
2002	11 289 761	6 849 999	6 710 222	907 918	5 430 252	67 150	304 902	139 776	470	137 966	520	820
2003	16 783 896	7 702 560	7 512 624	534 811	6 442 542	33 147	502 124	189 936	2 774	184 386	820	1 957
2004	25 375 678	9 667 855	9 453 694	441 678	8 108 813	324 818	578 385	214 162	35	213 627	422	78
2005	32 762 116	10 594 795	10 504 813	327 567	8 821 254	868 073	487 919	89 982	-	87 873	2 011	98
2005 apr.	27 029 968	9 834 003	9 598 608	327 824	8 291 211	453 491	526 082	235 395	175	234 425	718	76
mai	28 274 314	10 224 549	9 977 836	343 807	8 463 356	537 679	632 994	246 712	184	244 963	1 482	84
iun.	29 413 289	10 412 761	10 220 558	341 506	8 582 303	662 488	634 261	192 203	307	190 903	936	56
iul.	30 187 107	10 674 455	10 467 864	368 997	8 874 737	581 111	643 019	206 591	112	205 210	1 179	91
aug.	31 082 960	10 797 586	10 611 776	329 133	9 032 431	673 449	576 763	185 810	26	184 397	1 356	31
sep.	32 475 898	11 116 349	10 911 592	323 014	9 200 963	823 531	564 084	204 756	2 203	200 869	1 612	72
oct.	33 279 551	10 824 536	10 602 855	295 856	8 926 472	783 051	597 476	221 681	-	219 183	2 391	107
nov.	33 524 680	10 868 763	10 638 900	240 770	9 000 749	853 287	544 095	229 863	1 097	226 697	1 964	104
dec.	32 762 116	10 594 795	10 504 813	327 567	8 821 254	868 073	487 919	89 982	-	87 873	2 011	98
2006 ian.	32 234 809	10 341 627	10 275 763	343 274	8 585 651	881 958	464 880	65 864	446	62 761	2 566	92
feb.	31 459 648	10 201 815	10 141 483	349 843	8 425 531	918 826	447 283	60 332	1 025	56 573	2 636	99
mar.	32 670 435	10 512 174	10 445 660	257 629	8 892 397	923 266	372 369	66 513	5 325	58 627	2 474	87
apr.	33 051 765	10 652 779	10 577 218	262 484	8 985 047	956 724	372 962	75 561	1 251	71 704	2 527	79

1) Includ și societățile de asigurare.

11. Bilanțul monetar agregat al instituțiilor de credit

(continuare) - mii RON; sfârșitul perioadei -

Perioada	ACTIVE INTERNE (continuare)										
	Credite interne (continuare)										
	Neguvernamentale (continuare)										
	Credite în valută convertibilă (continuare)										
Total	Curente						Restante				
	Total	Agenți economici cu capital majoritar		Populație	Altele 1)	Total	Agenți economici cu capital majoritar		Populație	Altele 1)	
		de stat	privat				de stat	privat			
2001	1 836 883	1 816 086	224 750	1 432 382	64 759	94 195	20 797	7 290	12 524	917	66
2002	3 301 241	3 279 563	625 575	2 246 485	171 630	235 873	21 678	5 409	14 924	1 095	250
2003	5 823 626	5 801 414	651 951	3 755 530	676 074	717 859	22 212	6 118	12 843	3 058	194
2004	9 923 519	9 894 922	828 320	6 161 483	1 735 247	1 169 871	28 597	5 876	14 290	7 563	867
2005	11 730 986	11 706 256	641 180	6 730 638	2 792 706	1 541 732	24 729	-	13 073	11 131	525
2005 apr.	10 266 532	10 214 249	672 605	6 197 047	2 141 340	1 203 258	52 283	10 714	31 993	8 713	863
mai	10 270 169	10 210 827	632 485	6 059 028	2 225 317	1 293 997	59 343	15 906	33 288	9 140	1 009
iun.	10 532 980	10 477 604	684 604	6 112 933	2 296 209	1 383 857	55 376	22 904	21 185	10 489	798
iul.	10 782 190	10 724 650	676 944	6 045 583	2 642 798	1 359 324	57 540	20 963	24 294	11 435	849
aug.	10 928 246	10 876 144	666 082	6 043 902	2 776 437	1 389 723	52 103	5 202	35 643	10 706	551
sep.	11 372 309	11 332 041	664 868	6 308 618	2 922 542	1 436 013	40 268	5 303	22 538	11 379	1 047
oct.	11 816 728	11 776 633	667 455	6 617 237	2 956 494	1 535 447	40 095	5 408	22 034	11 903	750
nov.	11 672 979	11 640 899	633 795	6 658 017	2 840 941	1 508 147	32 080	5 415	15 103	10 660	901
dec.	11 730 986	11 706 256	641 180	6 730 638	2 792 706	1 541 732	24 729	-	13 073	11 131	525
2006 ian.	11 061 749	11 036 292	562 876	6 395 764	2 579 394	1 498 258	25 457	-	13 595	11 627	234
feb.	10 480 375	10 448 000	519 484	6 098 326	2 456 343	1 373 847	32 375	-	18 630	11 400	2 345
mar.	10 596 887	10 561 795	454 823	6 202 616	2 445 685	1 458 671	35 092	-	22 960	10 375	1 756
apr.	10 473 927	10 434 531	437 117	6 254 554	2 372 170	1 370 690	39 395	145	26 570	10 786	1 894

1) Includ și societățile de asigurare.

(continuare) - mii RON; sfârșitul perioadei -

Perioada	ACTIVE INTERNE (continuare)										
	Credite interne (continuare)										
	Neguvernamentale (continuare)										
	Credite în valută convertibilă (continuare)										
Total	Curente						Restante				
	Total	Agenți economici cu capital majoritar		Populație	Altele 1)	Total	Agenți economici cu capital majoritar		Populație	Altele 1)	
		de stat	privat				de stat	privat			
2001	838 972	837 265	138 587	628 919	49 265	20 495	1 706	187	1 321	198	-
2002	1 138 522	1 136 426	102 058	506 241	330 919	197 209	2 096	-	2 074	22	-
2003	3 257 709	3 256 329	346 490	1 023 485	1 482 052	404 301	1 380	-	1 268	112	0
2004	5 784 304	5 781 113	352 511	1 464 457	3 383 573	580 572	3 191	-	2 389	801	1
2005	10 436 336	10 429 158	378 593	3 484 590	5 745 692	820 283	7 178	0	4 129	3 036	12
2005 apr.	6 929 433	6 926 624	448 666	1 758 412	4 191 463	528 083	2 809	-	1 424	1 383	1
mai	7 779 595	7 775 424	464 006	2 241 533	4 570 154	499 731	4 171	-	2 272	1 897	2
iun.	8 467 548	8 462 967	422 575	2 436 430	5 051 997	551 966	4 581	-	2 431	2 148	2
iul.	8 730 462	8 724 457	421 946	2 574 441	5 165 754	562 315	6 005	-	3 986	2 012	7
aug.	9 357 128	9 351 838	433 325	2 717 020	5 528 482	673 012	5 290	-	2 874	2 412	4
sep.	9 987 241	9 979 857	442 920	2 809 030	6 001 793	726 114	7 383	-	4 759	2 614	10
oct.	10 638 287	10 625 248	469 357	3 060 865	6 344 628	750 398	13 040	2	10 180	1 726	1 132
nov.	10 982 938	10 978 532	475 679	3 238 497	6 510 661	753 696	4 406	90	1 506	2 800	11
dec.	10 436 336	10 429 158	378 593	3 484 590	5 745 692	820 283	7 178	0	4 129	3 036	12
2006 ian.	10 831 433	10 823 103	341 485	3 211 110	6 061 673	1 208 834	8 330	-	6 755	1 562	14
feb.	10 777 457	10 768 195	335 930	3 248 203	6 000 638	1 183 424	9 262	0	7 504	1 739	19
mar.	11 561 374	11 551 754	343 072	3 453 944	6 460 960	1 293 778	9 620	-	8 268	1 340	12
apr.	11 925 060	11 908 822	339 445	3 570 063	6 666 087	1 333 227	16 238	134	14 256	1 832	16

1) Includ și societățile de asigurare.

11. Bilanțul monetar agregat al instituțiilor de credit

(continuare)

- mii RON; sfârșitul perioadei -

Perioada	ACTIVE INTERNE (continuare)						PASIV	PASIVE EXTERNE				
	Credite interne (continuare) Guvernamentale	Sume în tranzit	Active interbancare	Alte active				Total	Termen scurt	Valute convertibile		
				Total	Diferențe nefavorabile nete din reevaluarea activelor și pasivelor în valută	Altele				Total	Total	Împrumuturi de la bănci străine
2001	3 799 412	54 155	9 589 608	4 417 387	490	4 416 896	35 214 642	2 089 630	1 195 207	1 170 723	65 747	
2002	4 289 624	1 123	15 320 270	5 536 361	9 984	5 526 377	47 819 213	3 364 177	1 663 094	1 643 622	64 155	
2003	2 901 511	2 851	18 087 915	6 218 617	9 503	6 209 114	61 736 703	7 225 197	3 822 544	3 781 826	266 099	
2004	2 224 198	6 562	33 388 303	7 973 559	8 679	7 964 881	91 384 458	14 479 499	6 118 915	5 906 932	535 939	
2005	2 547 649	2 378	52 117 027	9 067 354	13 111	9 054 242	130 274 131	27 162 691	10 733 480	8 341 743	1 685 901	
2005 apr.	1 956 701	7 170	38 352 940	8 860 671	51 930	8 808 741	100 819 995	18 658 779	5 270 583	4 958 155	840 781	
mai	1 993 562	507	39 601 391	8 595 921	52 474	8 543 447	105 250 690	19 705 079	6 249 420	5 729 090	1 054 493	
iun.	1 994 978	37 055	40 089 511	8 125 524	10 227	8 115 297	107 269 226	19 895 744	5 938 529	5 423 336	1 318 877	
iul.	1 685 229	14 809	42 245 335	8 927 120	11 228	8 915 892	109 281 056	21 135 813	7 667 052	7 106 306	1 550 931	
aug.	2 132 073	39 225	47 046 875	8 301 778	21 130	8 280 648	113 788 271	23 805 353	11 335 775	9 566 895	1 825 741	
sep.	2 481 576	55 341	47 439 816	8 482 348	20 026	8 462 322	117 871 831	23 716 495	10 295 877	8 556 730	1 737 151	
oct.	2 596 130	635	46 539 221	8 684 606	8 112	8 676 494	120 325 454	23 496 984	9 704 376	7 718 640	1 927 891	
nov.	2 602 600	680	47 887 222	8 891 052	9 380	8 881 672	123 848 404	24 960 191	11 074 315	8 873 948	1 866 053	
dec.	2 547 649	2 378	52 117 027	9 067 354	13 111	9 054 242	130 274 131	27 162 691	10 733 480	8 341 743	1 685 901	
2006 ian.	2 363 523	206	52 356 030	9 112 271	165 259	8 947 012	130 354 550	26 518 630	10 029 591	7 511 084	1 546 375	
feb.	2 275 029	3 630	51 910 720	9 195 268	110 124	9 085 144	129 890 784	26 392 400	11 636 551	8 429 866	1 811 926	
mar.	2 115 709	789	54 449 190	9 431 899	78 544	9 353 355	135 304 521	29 566 714	14 422 303	10 345 016	2 417 898	
apr.	1 891 340	13 559	53 157 621	9 658 229	131 207	9 527 022	137 019 106	31 238 364	16 245 102	11 172 896	2 836 901	

(continuare)

- mii RON; sfârșitul perioadei -

Perioada	PASIVE EXTERNE (continuare)						PASIVE INTERNE				
	Termen scurt (continuare)					Termen mediu și lung	Total	Depozite ale clienților nebancai			
	Valute convertibile (continuare)		Lei (ale altor nerezidenți)	Depozite ale băncilor străine (valute neconvertibile)	Total			Disponibilități la vedere			
	Depozite ale băncilor străine	Depozite ale altor nerezidenți						Total	Agenți economici cu capital majoritar de stat privat		
2001	634 620	470 357	24 484	-	894 423	33 125 012	23 487 653	2 867 328	463 327	1 913 322	
2002	937 234	642 233	19 472	-	1 701 083	44 455 036	32 813 419	4 272 635	513 625	2 943 558	
2003	2 492 608	1 023 119	40 717	-	3 402 653	54 511 506	40 276 284	5 528 136	620 386	3 732 113	
2004	3 932 684	1 438 310	211 982	-	8 360 584	76 904 959	56 997 116	7 823 453	826 097	5 120 325	
2005	4 159 299	2 496 543	2 365 349	26 388	16 429 211	103 111 440	74 946 393	13 165 108	717 652	8 434 304	
2005 apr.	2 564 175	1 553 200	312 428	-	13 388 196	82 161 216	60 346 196	7 625 797	756 756	4 418 060	
mai	3 009 252	1 665 346	520 330	-	13 455 659	85 545 610	63 276 400	8 456 456	780 342	5 075 980	
iun.	2 522 483	1 581 976	515 193	-	13 957 215	87 373 482	64 618 788	8 913 503	677 683	5 495 627	
iul.	3 783 713	1 771 662	560 746	-	13 468 761	88 145 243	64 289 540	9 371 239	871 129	5 503 922	
aug.	6 072 472	1 668 683	1 768 880	-	12 469 578	89 982 918	66 760 300	10 471 071	887 548	6 430 998	
sep.	4 876 806	1 942 773	1 739 147	-	13 420 618	94 155 336	69 810 693	10 623 134	889 035	6 461 693	
oct.	3 434 745	2 356 005	1 985 404	333	13 792 608	96 828 470	70 840 483	11 031 177	872 079	6 878 475	
nov.	4 659 771	2 348 124	2 200 128	239	13 885 876	98 888 214	71 053 500	10 784 146	646 726	6 694 596	
dec.	4 159 299	2 496 543	2 365 349	26 388	16 429 211	103 111 440	74 946 393	13 165 108	717 652	8 434 304	
2006 ian.	3 758 660	2 206 049	2 492 657	25 851	16 489 039	103 835 920	74 749 436	12 582 598	895 230	7 537 503	
feb.	4 568 874	2 049 066	3 172 597	34 089	14 755 849	103 498 384	74 511 808	12 343 089	847 545	7 357 806	
mar.	5 804 218	2 122 900	4 025 314	51 973	15 144 411	105 737 807	76 048 158	12 362 794	768 466	7 306 321	
apr.	6 047 440	2 288 554	5 022 669	49 537	14 993 262	105 780 743	75 562 903	12 122 165	709 447	6 903 247	

11. Bilanțul monetar agregat al instituțiilor de credit

(continuare) - mii RON; sfârșitul perioadei -

Perioada	PASIVE INTERNE (continuare)									
	Depozite ale clienților nebancați (continuare)									
	Disponibilități la vedere (continuare)			Economii ale populației			Depozite în lei			
	Conturi ale populației	Cecuri	Altele 1)	Total	La vedere	La termen	Total	La termen	Condiționate	Certificate de depozit
2001	216 183	3 924	270 571	6 370 647	222 131	6 148 516	2 671 265	1 592 644	555 528	523 092
2002	372 184	3 560	439 708	8 889 423	347 813	8 541 611	4 970 189	2 936 997	906 179	1 127 013
2003	606 234	3 219	566 185	9 958 483	516 970	9 441 513	7 673 804	5 008 699	1 174 992	1 490 113
2004	1 025 573	1 865	849 592	13 615 991	1 008 626	12 607 366	12 094 064	8 331 124	1 547 292	2 215 647
2005	2 627 067	1 274	1 384 812	16 984 003	1 623 184	15 360 819	18 914 109	14 330 029	1 941 905	2 642 175
2005 apr.	1 604 596	830	845 556	15 364 753	1 172 122	14 192 631	14 694 787	9 952 512	1 705 893	3 036 382
mai	1 720 314	847	878 973	15 405 424	1 204 776	14 200 648	14 763 663	10 289 048	1 651 630	2 822 985
iun.	1 842 676	886	896 630	15 457 439	1 220 132	14 237 307	14 882 812	10 469 994	1 672 177	2 740 641
iul.	2 042 162	875	953 151	15 666 628	1 362 902	14 303 726	15 046 655	10 665 475	1 697 785	2 683 394
aug.	2 096 293	32 931	1 023 300	15 867 865	1 333 520	14 534 345	16 026 055	11 632 216	1 718 875	2 674 964
sep.	2 086 329	892	1 185 186	16 176 683	1 417 376	14 759 307	17 422 276	12 981 431	1 677 544	2 763 302
oct.	2 116 610	31 881	1 132 132	16 193 411	1 578 222	14 615 189	17 155 855	12 636 704	1 729 484	2 789 667
nov.	2 288 848	994	1 152 983	16 305 424	1 443 487	14 861 937	17 762 609	13 337 986	1 749 189	2 675 433
dec.	2 627 067	1 274	1 384 812	16 984 003	1 623 184	15 360 819	18 914 109	14 330 029	1 941 905	2 642 175
2006 ian.	2 750 066	1 132	1 398 667	17 214 254	1 669 035	15 545 219	18 802 882	14 285 129	1 914 694	2 603 059
feb.	2 902 656	1 007	1 234 074	17 350 201	1 688 843	15 661 358	18 583 345	14 143 237	1 898 289	2 541 819
mar.	3 092 329	5 865	1 189 814	17 491 733	1 654 614	15 837 118	19 786 772	15 596 415	1 924 844	2 265 514
apr.	3 265 889	743	1 242 838	17 529 392	1 809 264	15 720 128	19 417 292	15 316 526	1 891 137	2 209 629

1) Incluz și societățile de asigurare.

(continuare) - mii RON; sfârșitul perioadei -

Perioada	PASIVE INTERNE (continuare)										
	Depozite ale clienților nebancați (continuare)										
	Depozite în valută convertibilă										
	Total	La vedere				Populație	Altele 1)	La termen			
		Total	Agenți economici cu capital majoritar		de stat			privat	Total	Agenți economici cu capital majoritar	
2001	11 578 414	3 824 013				429 278	1 885 674		1 191 401	317 659	7 754 401
2002	14 681 171	4 946 282			695 949	2 273 646	1 424 174	552 513	9 734 890	1 458 486	1 638 933
2003	17 115 861	5 935 123			466 848	2 828 680	1 937 144	702 452	11 180 737	517 283	2 016 071
2004	23 463 607	6 609 568			559 325	2 866 111	2 551 196	632 936	16 854 039	715 745	6 645 343
2005	25 883 173	7 483 648			479 335	3 329 810	2 994 141	680 361	18 399 525	1 522 738	5 400 646
2005 apr.	22 660 859	6 892 338			784 232	2 710 531	2 678 393	719 181	15 768 522	848 774	5 579 237
mai	24 650 857	7 955 546			1 667 087	2 827 031	2 681 049	780 379	16 695 312	1 367 004	5 664 544
iun.	25 365 034	7 153 683			537 262	3 224 735	2 779 534	612 153	18 211 351	2 057 903	6 410 130
iul.	24 205 018	7 180 974			643 928	3 195 460	2 735 608	605 978	17 024 043	1 665 939	5 818 217
aug.	24 395 308	7 303 757			753 947	3 222 398	2 696 240	631 171	17 091 552	1 577 591	5 768 824
sep.	25 588 600	8 376 636			778 481	4 166 868	2 752 086	679 202	17 211 964	1 457 159	5 808 383
oct.	26 460 040	7 912 045			661 703	3 709 994	2 836 431	703 916	18 547 995	1 516 002	6 696 532
nov.	26 201 321	7 668 477			520 493	3 477 965	2 907 339	762 680	18 532 845	1 486 854	6 253 108
dec.	25 883 173	7 483 648			479 335	3 329 810	2 994 141	680 361	18 399 525	1 522 738	5 400 646
2006 ian.	26 149 701	8 308 505			708 457	3 708 706	2 993 273	898 069	17 841 196	1 439 746	5 196 001
feb.	26 235 174	8 338 756			762 859	3 786 056	3 006 195	783 647	17 896 417	1 584 345	5 302 081
mar.	26 406 859	7 918 081			615 892	3 462 465	3 081 629	758 094	18 488 778	1 852 336	5 449 405
apr.	26 494 054	8 503 263			615 605	3 766 919	3 354 127	766 613	17 990 792	1 804 290	4 862 373

1) Incluz și societățile de asigurare.

11. Bilanțul monetar agregat al instituțiilor de credit

- mii RON; sfârșitul perioadei -

Perioada	PASIVE INTERNE (continuare)										
	Depozite ale clienților nebancari (continuare)			Sume în tranzit	Pasive interbancare	Depozite publice					Conturi ale administrației locale
	Depozite în valută convertibilă (continuare)					Total	Finanțare pe termen mediu și lung	Disponibilități din alte fonduri și fonduri speciale extra-bugetare	Disponibilități pentru fondul de șomaj	Disponibilități din plasmamente ale Trezoreriei statului	
	La termen (continuare)										
Populație	Altele 1)	Condiționate 2)									
2001	4 542 836	184 987	1 272 756	87 988	1 312 125	1 303 004	966 811	333 419	2 719	55	x
2002	5 149 035	399 988	1 088 447	65 954	1 567 770	1 469 090	1 104 347	364 662	19	62	x
2003	6 689 252	429 981	1 528 151	109 796	1 810 388	1 876 760	1 298 073	577 170	0	1 517	x
2004	7 251 130	405 083	1 836 738	50 949	2 744 760	2 335 073	1 551 505	782 936	0	633	x
2005	8 523 652	910 344	2 042 143	101 291	3 200 895	4 685 534	1 901 045	1 111 805	-	276	x
2005 apr.	7 000 202	382 434	1 957 876	552 373	2 114 965	2 064 559	1 192 442	867 104	0	5 012	x
mai	7 200 565	377 498	2 085 701	861 888	2 390 177	2 216 130	1 296 287	913 512	0	6 331	x
iun.	7 297 742	409 517	2 036 058	411 134	2 443 579	3 988 194	1 295 730	915 450	0	4 495	1 772 519
iul.	7 140 295	378 547	2 021 046	435 506	1 727 683	3 841 788	1 208 671	895 674	0	4 720	1 732 723
aug.	7 169 630	451 935	2 123 572	442 764	1 585 785	3 707 121	1 197 351	933 277	-	5 382	1 571 111
sep.	7 415 319	374 522	2 156 581	449 214	1 629 318	3 898 219	1 191 562	978 822	-	5 622	1 722 212
oct.	7 798 675	406 703	2 130 083	433 835	1 966 057	4 234 005	1 467 207	1 035 582	-	5 421	1 725 795
nov.	8 075 181	539 654	2 178 047	559 504	2 418 542	4 639 660	1 703 559	1 223 636	-	5 247	1 707 219
dec.	8 523 652	910 344	2 042 143	101 291	3 200 895	4 685 534	1 901 045	1 111 805	-	276	1 672 409
2006 ian.	8 415 038	678 645	2 111 766	401 359	2 478 106	4 671 691	1 897 746	1 102 956	-	4 778	1 666 210
feb.	8 415 934	546 114	2 047 944	415 541	2 215 894	4 451 215	1 748 697	1 043 668	-	6 010	1 652 840
mar.	8 424 776	612 343	2 149 918	390 333	2 347 499	4 670 669	1 802 607	1 235 259	-	5 452	1 627 351
apr.	8 562 888	584 249	2 176 991	450 590	2 093 372	4 748 167	1 806 476	1 317 556	-	4 538	1 619 597

1) Includ și societățile de asigurare; 2) Includ și certificate de depozit.

(continuare)

- mii RON; sfârșitul perioadei -

Perioada	PASIVE INTERNE (continuare)						
	Conturi de capital				Alte pasive		
	Total	Capital propriu		Capital suplimentar	Total	Diferențe favorabile nete din reevaluarea activelor și pasivelor externe	Altele
		Total	din care: Capital statutar				
2001	5 058 109	4 496 416	2 599 594	561 694	1 876 129	38 084	1 838 045
2002	6 453 341	6 130 334	3 251 700	323 006	2 085 463	50 480	2 034 983
2003	8 090 679	6 794 400	3 780 904	1 296 279	2 347 600	67 961	2 279 638
2004	10 953 095	8 532 068	5 025 350	2 421 027	3 823 966	51 481	3 772 485
2005	15 865 481	12 443 092	7 519 748	3 422 389	4 311 847	42 916	4 268 932
2005 apr.	11 820 978	9 003 076	5 379 600	2 817 903	5 262 145	83 579	5 178 566
mai	11 624 152	9 079 107	5 383 616	2 545 045	5 176 864	72 353	5 104 512
iun.	11 854 123	9 379 145	5 743 820	2 474 979	4 057 665	44 255	4 013 409
iul.	12 313 378	9 491 502	5 799 153	2 821 877	5 537 348	77 305	5 460 043
aug.	12 602 424	9 785 854	5 945 316	2 816 570	4 884 523	84 590	4 799 933
sep.	13 534 249	10 352 068	6 311 625	3 182 180	4 833 643	76 568	4 757 075
oct.	14 098 093	10 814 952	6 536 608	3 283 141	5 255 997	103 669	5 152 328
nov.	14 583 533	11 179 106	6 758 032	3 404 427	5 633 473	114 193	5 519 280
dec.	15 865 481	12 443 092	7 519 748	3 422 389	4 311 847	42 916	4 268 932
2006 ian.	16 299 116	12 010 733	7 677 707	4 288 383	5 236 213	27 416	5 208 797
feb.	16 499 904	12 235 322	7 698 533	4 264 582	5 404 022	29 627	5 374 395
mar.	16 742 813	12 419 166	7 751 023	4 323 648	5 538 336	30 772	5 507 564
apr.	16 607 850	12 433 326	8 007 307	4 174 524	6 317 861	53 021	6 264 840

12. Situația monetară consolidată

- mii RON; sfârșitul perioadei -

Perioada	ACTIVE EXTERNE NETE			ACTIVE INTERNE NETE				
	Total	Aur	Valute convertibile nete	Total	Credit intern, net			
					Total	Credit neguvernamental		
					Total	În lei	În valute convertibile	
2001	16 851 169	2 966 147	13 885 022	10 200 034	14 324 473	11 825 445	4 753 332	7 072 113
2002	23 692 350	3 953 497	19 738 853	13 678 897	20 022 117	17 872 797	6 672 880	11 199 917
2003	25 181 172	4 596 756	20 584 416	20 892 955	30 122 550	30 287 938	13 504 042	16 783 896
2004	36 184 946	4 301 392	31 883 554	28 276 783	36 518 663	41 762 355	16 386 677	25 375 678
2005	45 523 775	5 370 803	40 152 972	40 808 153	54 592 245	60 672 757	27 910 640	32 762 116
2005 apr.	36 710 642	4 088 046	32 622 596	32 385 403	39 771 388	44 949 468	17 919 500	27 029 968
mai	38 445 523	4 116 756	34 328 766	33 520 040	41 748 124	47 097 445	18 823 132	28 274 314
iun.	40 118 107	4 386 260	35 731 847	34 082 197	41 460 415	48 956 432	19 543 143	29 413 289
iul.	39 831 568	4 202 943	35 628 625	34 248 344	42 253 696	50 548 138	20 361 030	30 187 107
aug.	41 163 965	4 200 275	36 963 690	35 580 800	44 112 546	52 352 388	21 269 428	31 082 960
sep.	44 166 716	4 716 894	39 449 822	35 985 177	46 213 630	55 012 138	22 536 240	32 475 898
oct.	46 600 368	4 817 383	41 782 985	34 497 736	46 699 728	57 485 573	24 206 022	33 279 551
nov.	45 452 871	5 152 526	40 300 345	35 949 024	49 739 471	59 634 625	26 109 945	33 524 680
dec.	45 523 775	5 370 803	40 152 972	40 808 153	54 592 245	60 672 757	27 910 640	32 762 116
2006 ian.	46 547 192	5 731 652	40 815 540	39 179 320	53 990 395	61 627 004	29 392 195	32 234 809
feb.	45 710 313	5 491 743	40 218 570	39 966 599	54 235 297	62 403 927	30 944 279	31 459 648
mar.	45 423 422	5 714 884	39 708 538	42 104 652	57 416 588	65 675 244	33 004 809	32 670 435
apr.	44 924 739	5 942 282	38 982 457	43 109 330	58 909 967	68 123 946	35 072 181	33 051 765

(continuare)

- mii RON; sfârșitul perioadei -

Perioada	ACTIVE INTERNE NETE (continuare)										
	Credit intern, net (continuare)										
	Credit guvernamental, net										
Total	din care: Certificate de trezorerie	Alte credite guverna- mentale	Conturi ale adminis- trației locale	Depozite din finanțarea externă pe TML	Depozite ale fondului pentru ajutorul de șomaj	Alte fonduri extra- bugetare	Obligațiuni în valută	Contul general al Trezoreriei statului	Alte titluri de stat	Disponibili- tăți din pla- samente ale Trezoreriei statului	
2001	2 499 028	2 136 303	31 793	x	-1 374 292	-2 719	-333 419	1 175 792	-431 385	1 297 010	-55
2002	2 149 320	2 449 036	152 015	x	-1 416 003	-19	-364 662	1 147 980	-684 154	865 189	-62
2003	-165 388	742 927	492 000	5 134	-1 847 697	-0	-577 170	839 577	-641 035	822 394	-1 517
2004	-5 243 691	570 475	473 509	23 355	-4 226 936	-	-782 936	633 033	-2 457 384	523 827	-633
2005	-6 080 512	-	557 670	-1 648 041	-4 273 642	-	-1 111 805	429 102	-1 570 029	1 536 509	-276
2005 apr.	-5 178 079	288 973	648 665	20 968	-3 723 120	-	-867 104	293 640	-2 539 544	704 456	-5 012
mai	-5 349 321	286 858	595 263	18 145	-3 793 283	-	-913 512	362 304	-2 630 014	731 248	-6 331
iun.	-7 496 017	149 539	636 724	-1 749 597	-4 509 468	-	-915 450	374 276	-2 289 185	811 638	-4 495
iul.	-8 294 442	41 744	441 290	-1 714 358	-4 479 271	-	-895 674	357 053	-2 867 358	826 852	-4 720
aug.	-8 239 842	22 711	471 599	-1 555 654	-4 489 443	-	-933 277	423 963	-3 372 702	1 198 343	-5 382
sep.	-8 798 508	44 678	493 597	-1 704 350	-4 486 668	-	-978 822	426 804	-4 086 759	1 498 635	-5 622
oct.	-10 785 845	50 248	507 979	-1 709 480	-4 798 751	-	-1 035 582	417 651	-5 816 425	1 603 937	-5 421
nov.	-9 895 154	50 153	515 320	-1 684 765	-3 912 856	-	-1 223 636	416 227	-5 648 796	1 598 445	-5 247
dec.	-6 080 512	-	557 670	-1 648 041	-4 273 642	-	-1 111 805	429 102	-1 570 029	1 536 509	-276
2006 ian.	-7 636 609	-	506 609	-1 642 980	-4 199 404	-	-1 102 956	427 180	-3 026 783	1 406 504	-4 778
feb.	-8 168 630	-	484 618	-1 632 916	-3 933 388	-	-1 043 669	409 704	-3 807 753	1 360 783	-6 010
mar.	-8 258 656	-	488 941	-1 608 639	-4 033 131	-	-1 235 259	405 796	-3 473 172	1 202 259	-5 452
apr.	-9 213 980	-	351 660	-1 601 258	-3 969 415	-	-1 317 556	302 591	-4 194 214	1 218 750	-4 538

12. Situația monetară consolidată

- mii RON; sfârșitul perioadei -

Perioada	ACTIVE INTERNE NETE (continuare)					MASA MONETARĂ (M2)		
	Alte active, net					Total	din care:	
	Total	Active externe neconvertibile nete	Sume în tranzit între sediile băncii	Conturi de capital	Altele		în lei	în valute convertibile
2001	-4 124 439	-20 967	-33 707	-5 090 000	1 020 235	27 051 203	15 472 789	11 578 414
2002	-6 343 220	126 210	-66 288	-6 485 231	82 089	37 371 246	22 690 075	14 681 171
2003	-9 229 595	131 488	-106 530	-8 122 570	-1 131 984	46 074 127	28 958 266	17 115 861
2004	-8 241 880	-46 775	-44 516	-10 984 986	2 834 397	64 461 730	40 998 122	23 463 607
2005	-13 784 092	-2 385 973	-100 252	-12 834 968	1 537 100	86 331 928	60 448 756	25 883 173
2005 apr.	-7 385 985	-150 684	-533 729	-11 051 183	4 349 611	69 096 046	46 435 187	22 660 859
mai	-8 228 084	-353 609	-861 430	-10 726 013	3 712 968	71 965 563	47 314 706	24 650 857
iun.	-7 378 218	-312 904	-368 151	-10 846 531	4 149 368	74 200 304	48 835 271	25 365 034
iul.	-8 005 352	-362 790	-946 134	-11 093 430	4 397 002	74 079 912	49 874 894	24 205 018
aug.	-8 531 746	-1 572 552	-406 939	-11 317 108	4 764 852	76 744 765	52 349 457	24 395 308
sep.	-10 228 453	-1 737 802	-394 234	-12 203 109	4 106 691	80 151 893	54 563 293	25 588 600
oct.	-12 201 992	-1 982 431	-433 585	-12 781 246	2 995 269	81 098 104	54 638 064	26 460 040
nov.	-13 790 447	-2 195 900	-559 145	-13 227 905	2 192 504	81 401 894	55 200 573	26 201 321
dec.	-13 784 092	-2 385 973	-100 252	-12 834 968	1 537 100	86 331 928	60 448 756	25 883 173
2006 ian.	-14 811 075	-2 514 690	-399 380	-13 226 150	1 329 145	85 726 514	59 576 812	26 149 701
feb.	-14 268 698	-3 204 709	-406 605	-13 373 673	2 716 290	85 676 913	59 441 739	26 235 174
mar.	-15 311 936	-4 074 969	-384 298	-13 550 675	2 698 007	87 528 074	61 121 215	26 406 859
apr.	-15 800 637	-5 062 124	-431 646	-14 129 654	3 822 788	88 034 069	61 540 014	26 494 054

13a. Poziția investițională internațională a României

Articol	- milioane EUR; sfârșitul perioadei -				
	2002	2003	2004*	2005**	mar. 2006**
Poziția netă	-9 250,9	-13 014,0	-16 638,4	-21 013,1	-22 475,8
Active	12 900,9	12 489,3	17 705,1	25 757,0	26 956,6
Pasive	22 151,8	25 503,3	34 343,5	46 770,1	49 432,4
ACTIVE EXTERNE					
<i>din care:</i>					
A. Investiții directe ale rezidenților în străinătate	138,3	165,0	216,2	205,4	176,3
- participații la capital	138,3	165,0	178,2	138,6	130,2
- alte capitaluri	-	-	38,0	66,8	46,1
B. Investiții de portofoliu	21,2	10,7	443,9	503,5	391,7
- investiții de natura obligațiunilor	3,5	2,9	199,1	160,6	12,1
- investiții de natura acțiunilor	17,7	7,8	21,6	214,0	250,6
- instrumente ale pieței monetare	-	-	223,2	128,9	129,0
C. Derivate financiare	-	-	-	-25,0	-34,0
D. Alte investiții	5 732,4	4 822,0	5 112,3	6 817,0	6 652,3
- împrumuturi și credite	3 256,4	2 805,1	2 920,5	4 086,3	4 355,7
- împrumuturi și credite pe termen lung	3 018,7	2 565,3	2 650,3	3 018,8	2 981,5
- împrumuturi și credite pe termen scurt	237,7	239,8	270,2	1 067,5	1 374,2
- numerar și depozite	1 465,0	1 169,2	1 407,5	1 788,7	1 384,1
- alte active	1 011,0	847,7	784,3	942,0	912,5
- termen mediu și lung	739,3	626,0	595,3	765,2	725,0
- termen scurt	271,7	221,7	189,0	176,8	187,5
E. Active de rezervă (BNR)	7 009,0	7 491,6	11 932,7	18 256,1	19 770,3
- aur monetar	1 132,2	1 118,0	1 084,5	1 460,5	1 624,2
- rezerva valutară	5 876,8	6 373,6	10 848,2	16 795,6	18 146,1
- numerar și depozite	683,7	595,3	2 564,3	7 263,0	9 629,5
- la alte autorități monetare	0,3	449,0	1 483,0	4 678,9	6 645,2
- la alte bănci străine	683,4	146,3	1 081,3	2 584,1	2 984,3
- titluri de valoare de natura obligațiunilor	5 193,1	5 778,3	8 283,9	9 532,6	8 516,6
- de natura obligațiunilor	5 193,1	5 778,3	7 059,0	8 355,0	8 315,9
- instrumente ale pieței monetare	-	-	1 224,9	1 177,6	200,7
PASIVE EXTERNE					
<i>din care:</i>					
A. Investiții directe ale nerezidenților în România	7 482,0	9 661,5	15 039,9	20 103,1	21 697,6
- participații la capital	5 530,0	7 092,0	12 007,0	15 457,7	16 423,9
- alte capitaluri	1 952,0	2 569,5	3 032,9	4 645,4	5 273,7
B. Investiții de portofoliu	3 113,3	3 569,4	3 540,9	4 353,9	4 441,0
- de natura acțiunilor	495,0	555,0	643,0	831,8	916,7
- de natura obligațiunilor	2 609,3	3 002,3	2 843,8	3 466,4	3 468,6
- instrumente ale pieței monetare	9,0	12,1	54,1	55,7	55,7
C. Derivate financiare	-	-	-	-49,5	-57,9
D. Alte investiții	11 556,5	12 272,4	15 762,7	22 362,6	23 351,7
- împrumuturi și credite	10 835,7	11 178,1	14 000,5	19 242,4	19 579,8
- împrumuturi și credite pe termen lung	10 114,9	10 462,7	12 511,3	16 330,9	16 350,9
- împrumuturi și credite pe termen scurt	720,8	715,4	1 489,2	2 911,5	3 228,9
- numerar și depozite	637,4	1 025,6	1 598,6	3 002,3	3 581,3
- alte pasive	83,4	68,7	163,6	117,9	190,6
- termen mediu și lung	35,3	30,0	28,4	32,0	31,4
- termen scurt	48,1	38,7	135,2	85,9	159,2

*) Date revizuite; **) Date provizorii.

13b. Principalii indicatori ai poziției investiționale internaționale

- milioane EUR; sfârșitul perioadei -

Perioada	Total creanțe pe termen mediu și lung	Datorie externă pe termen mediu și lung 3)														
		Total	I. Datorie publică									Instituții bilaterale				
			Total	Instituții multilaterale						Total	din care:					
				Total	din care:						Japonia	SUA	KFW	Eximbank Coreea	Germania (conversie cont cliring)	
			FMI	BIRD	BEI	BERD	UE	FDS - CE								
2001	3 685,9	13 575,0	5 651,0	3 989,5	437,9	2 171,4	829,3	269,0	225,0	50,0	268,6	89,3	33,4	7,9	21,5	107,7
2002	3 112,5	14 969,4	6 040,6	4 050,3	408,3	2 033,5	1 074,0	228,0	170,0	109,6	215,7	74,1	26,8	8,9	31,2	71,8
2003	2 585,8	15 859,1	6 470,0	4 006,5	474,5	1 688,0	1 273,1	170,3	220,0	103,1	152,4	60,6	21,1	8,9	25,9	35,9
2004 (1)	2 651,2	18 296,9	6 370,3	3 958,4	324,8	1 682,5	1 387,9	133,3	150,0	186,3	105,0	49,4	19,3	9,0	27,4	-
2005 (2)	3 085,8	24 555,6	6 934,8	4 324,4	220,6	1 923,1	1 529,6	125,5	150,0	234,5	107,1	42,1	22,2	8,9	32,3	-
2005 apr.	2 792,9	20 700,2	6 614,7	4 201,6	302,2	1 845,8	1 471,2	136,0	150,0	196,6	106,2	47,1	20,3	9,0	29,8	-
mai	2 792,9	21 115,5	6 646,3	4 231,4	297,2	1 888,3	1 462,2	132,3	150,0	200,1	108,0	47,5	21,0	9,0	30,6	-
iun.	3 015,2	22 063,1	7 189,8	4 271,5	278,3	1 942,0	1 450,4	136,2	150,0	211,8	111,4	48,2	21,8	8,9	30,9	-
iul.	3 015,2	22 082,4	7 179,1	4 265,0	267,4	1 940,5	1 457,2	137,0	150,0	211,6	107,2	43,9	21,8	8,9	31,1	-
aug.	3 015,2	22 302,0	7 179,8	4 266,4	258,4	1 927,9	1 485,2	132,1	150,0	210,6	106,5	44,0	21,6	8,9	30,5	-
sep.	3 022,7	22 981,8	7 204,0	4 290,2	248,3	1 943,8	1 492,7	133,2	150,0	217,7	106,8	43,9	21,8	8,9	30,7	-
oct.	3 022,7	23 471,0	7 212,0	4 300,0	238,6	1 929,7	1 523,9	132,2	150,0	221,3	105,1	42,6	21,7	8,9	30,4	-
nov.	3 022,7	23 616,5	6 938,7	4 325,1	233,5	1 961,3	1 524,1	126,8	150,0	223,3	106,7	42,3	22,3	8,9	31,6	-
dec.	3 085,8	24 555,6	6 934,8	4 324,4	220,6	1 923,1	1 529,6	125,5	150,0	234,5	107,1	42,1	22,2	8,9	32,3	-
2006 ian.	3 085,8	24 279,4	6 946,9	4 336,3	192,7	1 915,8	1 581,9	122,9	150,0	232,2	107,2	41,9	21,8	8,9	33,1	-
feb.	3 085,8	24 556,4	6 971,5	4 361,9	195,4	1 936,9	1 576,8	121,6	150,0	234,3	106,2	40,1	22,2	8,9	33,5	-
mar.	3 019,3	24 716,5	6 938,3	4 332,7	181,4	1 903,3	1 585,5	118,9	150,0	237,3	104,0	38,9	21,8	8,9	32,9	-
apr.	3 019,3	24 501,8	6 819,3	4 216,9	154,3	1 827,6	1 577,9	114,4	150,0	233,7	100,9	36,9	21,0	8,9	32,6	-

1) Date revizuite; 2) Date provizorii; 3) Provenită din credite și împrumuturi externe, obligațiuni și altele asemenea.

(continuare)

- milioane EUR; sfârșitul perioadei -

Perioada	Datorie externă pe termen mediu și lung 3) (continuare)															
	I. Datorie publică (continuare)								II. Datorie publică garantată							
	Emisiuni de obligațiuni								Bănci private	Alții creditori privați	Total	Instituții multilaterale			Investiții de portofoliu	Alții creditori privați
	Total	din care:					Total	Total				din care:				
	Credit Deutsche Bank AG	ING Bank Schroeder Salomon Smith Barney	CS First Boston Elveția	CS First Boston Germania	JP Morgan ABN Amro Bank			BIRD	BERD	Nordic Investment Bank						
2001	1 356,8	150,0	300,0	600,0	306,8	x	3,0	33,1	3 119,4	367,8	122,8	223,8	16,8	394,5	2 357,2	
2002	1 750,0	850,0	300,0	600,0	-	x	1,6	23,0	3 147,7	337,4	129,4	193,3	14,6	574,0	2 236,3	
2003	2 300,0	1 400,0	300,0	600,0	-	x	0,5	10,6	3 204,7	332,1	140,7	174,5	16,9	434,9	2 437,7	
2004 (1)	2 300,0	1 400,0	300,0	600,0	-	x	-	6,9	3 679,4	337,8	135,4	175,2	27,1	202,5	3 139,2	
2005 (2)	2 500,0	1 400,0	-	600,0	-	500,0	-	3,3	4 345,5	391,0	159,8	184,2	47,0	155,0	3 799,5	
2005 apr.	2 300,0	1 400,0	300,0	600,0	-	x	-	6,9	4 044,2	339,1	139,7	171,7	27,6	212,4	3 492,7	
mai	2 300,0	1 400,0	300,0	600,0	-	x	-	6,9	4 230,6	347,8	143,4	173,0	31,3	219,9	3 662,9	
iun.	2 800,0	1 400,0	300,0	600,0	-	500,0	-	6,9	4 287,0	359,8	152,3	175,5	32,1	192,6	3 734,6	
iul.	2 800,0	1 400,0	300,0	600,0	-	500,0	-	6,9	4 232,3	368,7	152,5	180,0	36,2	192,2	3 671,4	
aug.	2 800,0	1 400,0	300,0	600,0	-	500,0	-	6,9	4 204,5	360,4	151,1	174,0	35,3	190,3	3 653,8	
sep.	2 800,0	1 400,0	300,0	600,0	-	500,0	-	6,9	4 305,6	363,3	153,5	173,6	36,2	192,6	3 749,7	
oct.	2 800,0	1 400,0	300,0	600,0	-	500,0	-	6,9	4 279,0	367,0	154,3	175,1	37,5	191,2	3 720,8	
nov.	2 500,0	1 400,0	-	600,0	-	500,0	-	6,9	4 339,3	372,3	159,1	175,0	38,2	196,5	3 770,5	
dec.	2 500,0	1 400,0	-	600,0	-	500,0	-	3,3	4 345,5	391,0	159,8	184,2	47,0	155,0	3 799,5	
2006 ian.	2 500,0	1 400,0	-	600,0	-	500,0	-	3,3	4 280,1	395,6	166,7	182,4	46,5	151,8	3 732,7	
feb.	2 500,0	1 400,0	-	600,0	-	500,0	-	3,3	4 332,7	397,0	169,6	181,4	46,1	154,7	3 781,0	
mar.	2 500,0	1 400,0	-	600,0	-	500,0	-	1,5	4 249,5	387,6	167,5	174,2	45,8	151,9	3 710,0	
apr.	2 500,0	1 400,0	-	600,0	-	500,0	-	1,5	4 156,4	376,6	164,2	167,6	44,8	146,1	3 633,7	

1) Date revizuite; 2) Date provizorii; 3) Provenită din credite și împrumuturi externe, obligațiuni și altele asemenea.

13b. Principalii indicatori ai poziției investiționale internaționale

(continuare)

- milioane EUR; sfârșitul perioadei -

Perioada	Datorie externă pe termen mediu și lung 3) (continuare)													
	III. Datorie privată (negarantată)													
	Total	Instituții multilaterale						Investiții de portofoliu				Linii de finanțare	Depozite pe termen mediu și lung	Alți creditori privați
		Total	din care:					Total	din care:					
	BERD	BEI	Banca Mării Negre	Nordic Investment Bank	CFI		Petrom-BNP Paribas Luxemburg	BCR-ABN AMRO Bank	SNCFR-Marfă SA-Deutsche Bank					
2001	4 804,6	789,6	406,3	82,9	–	28,4	272,1	158,4	125,0	–	–	62,1	67,9	3 726,6
2002	5 781,1	787,3	414,2	122,2	11,5	28,5	210,9	285,3	125,0	–	120,0	58,1	185,1	4 465,3
2003	6 184,4	820,2	453,5	137,6	12,0	28,0	189,0	267,3	125,0	–	120,0	41,3	170,6	4 885,0
2004 (1)	8 247,2	880,3	567,1	142,0	10,6	23,2	135,9	341,3	125,0	–	120,0	31,5	376,1	6 618,0
2005 (2)	13 275,3	986,7	501,4	116,9	20,3	–	343,3	820,5	125,0	500,0	120,0	57,0	949,0	10 462,1
2005 apr.	10 041,3	933,4	584,4	134,0	21,8	22,3	168,6	335,4	125,0	–	120,0	33,5	956,0	7 783,0
mai	10 238,6	939,3	585,3	134,1	22,0	23,1	172,4	333,3	125,0	–	120,0	34,7	919,9	8 011,4
iun.	10 586,3	980,6	628,5	134,2	23,1	23,9	167,9	334,7	125,0	–	120,0	33,8	1 016,3	8 220,9
iul.	10 671,0	969,6	622,1	130,6	22,0	23,9	167,9	334,4	125,0	–	120,0	43,4	927,7	8 395,9
aug.	10 917,7	973,1	624,5	130,6	21,3	22,6	130,6	334,0	125,0	–	120,0	41,7	898,6	8 670,3
sep.	11 472,2	812,4	477,7	130,0	21,5	–	179,7	332,7	125,0	–	120,0	40,6	947,0	9 339,5
oct.	11 980,0	823,0	486,2	124,7	21,1	–	187,0	324,3	125,0	–	120,0	45,5	944,3	9 842,9
nov.	12 338,5	830,0	486,5	124,7	21,6	–	192,4	320,6	125,0	–	120,0	46,3	931,8	10 209,8
dec.	13 275,3	986,7	501,4	116,9	20,3	–	343,3	820,5	125,0	500,0	120,0	57,0	949,0	10 462,1
2006 ian.	13 052,4	990,0	502,1	116,9	18,3	–	347,9	818,4	125,0	500,0	120,0	62,7	848,6	10 332,7
feb.	13 252,2	994,7	503,9	116,9	18,2	–	351,0	818,9	125,0	500,0	120,0	96,9	787,9	10 553,8
mar.	13 528,7	980,9	499,4	108,7	17,9	–	350,1	816,8	125,0	500,0	120,0	138,7	842,7	10 749,6
apr.	13 526,1	969,8	494,4	108,7	17,3	–	343,2	810,4	125,0	500,0	120,0	140,4	835,5	10 770,0

1) Date revizuite; 2) Date provizorii; 3) Provenită din credite și împrumuturi externe, obligațiuni și altele asemenea.

14. Balanța de plăți

- milioane EUR -

C O M P O N E N T E	2004*			2005**		
	Credit	Debit	Net	Credit	Debit	Net
1. CONTUL CURENT (A+B+C)	25 533	30 632	-5 099	31 640	38 531	-6 891
A. Bunuri și servicii	21 838	27 374	-5 536	26 186	34 426	-8 240
a. Bunuri fob (export fob - import fob)	18 935	24 258	-5 323	22 255	30 061	-7 806
b. Servicii	2 903	3 116	-213	3 931	4 365	-434
– transport	1 252	1 206	46	1 136	1 570	-434
– turism - călătorii	406	434	-28	845	709	136
– alte servicii	1 245	1 476	-231	1 950	2 086	-136
B. Venituri	329	2 864	-2 535	1 313	3 622	-2 309
– din muncă	91	5	86	765	18	747
– din investiții directe	8	2 086	-2 078	26	2 452	-2 426
– din investiții de portofoliu	167	258	-91	391	462	-71
– din alte investiții de capital (dobânzi)	63	515	-452	131	690	-559
C. Transferuri curente	3 366	394	2 972	4 141	483	3 658
– administrație publică	171	45	126	154	85	69
– alte sectoare	3 195	349	2 846	3 987	398	3 589
2. CONTUL DE CAPITAL ȘI FINANCIAR (A+B)	15 885	11 670	4 215	33 468	28 098	5 370
A. CONTUL DE CAPITAL	532	20	512	660	76	584
a. Transferuri de capital	532	20	512	647	64	583
– administrație publică	436	0	436	389	0	389
– alte sectoare	96	20	76	258	64	194
b. Achiziționarea/vânzarea de active nemateriale - nefinanciare	13	12	1
B. CONTUL FINANCIAR	15 353	11 650	3 703	32 808	28 022	4 786
a. Investiții directe	6 595	1 468	5 127	6 586	1 378	5 208
– ale rezidenților în străinătate	9	65	-56	152	141	11
– ale nerezidenților în România	6 586	1 403	5 183	6 434	1 237	5 197
b. Investiții de portofoliu	431	847	-416	3 666	2 981	685
– active	2	433	-431	1 872	2 077	-205
– pasive	429	414	15	1 794	904	890
c. Derivate financiare	24	48	-24
– active	24	0	24
– pasive	0	48	-48
d. Alte investiții de capital	8 327	4 496	3 831	22 532	18 184	4 348
– active	583	743	-160	6 493	7 559	-1 066
1. Împrumuturi și credite pe termen lung	67	95	-28	117	98	19
1.1. Credite comerciale	23	54	-31	27	26	1
1.2. Credite financiare	44	41	3	90	72	18
2. Împrumuturi și credite pe termen scurt	218	245	-27	1 151	1 832	-681
2.1. Credite comerciale	156	202	-46	932	1 020	-88
2.2. Credite financiare	62	43	19	219	812	-593
3. Numerar și depozite	269	376	-107	4 897	5 275	-378
4. Alte active	29	27	2	328	354	-26
– pe termen lung	0	0	0	103	140	-37
– pe termen scurt	29	27	2	225	214	11
– pasive	7 744	3 753	3 991	16 039	10 625	5 414
1. Credite și împrumuturi de la FMI	0	138	-138	0	121	-121
2. Împrumuturi și credite pe termen lung	4 918	2 554	2 364	6 147	3 177	2 970
2.1. Credite comerciale	136	185	-49	111	330	-219
2.2. Credite financiare	4 782	2 369	2 413	6 036	2 847	3 189
3. Împrumuturi și credite pe termen scurt	1 987	925	1 062	4 080	2 526	1 554
3.1. Credite comerciale	347	251	96	1 556	609	947
3.2. Credite financiare	1 640	674	966	2 524	1 917	607
4. Numerar și depozite	500	0	500	4 352	3 753	599
5. Alte pasive	339	136	203	1 460	1 048	412
– pe termen lung	230	17	213	954	469	485
– pe termen scurt	109	119	-10	506	579	-73
e. Active de rezervă ale BNR, net ("-" creștere/"+" scădere)	-	4 839	-4 839	-	5 431	-5 431
3. ERORI ȘI OMISIUNI (NET)	884	-	884	1 521	-	1 521

*) Date revizuite. **) Date provizorii.

14. Balanța de plăți

- milioane EUR -

C O M P O N E N T E	2005 (ianuarie - aprilie)*			2006 (ianuarie - aprilie)**		
	Credit	Debit	Net	Credit	Debit	Net
1. CONTUL CURENT (A+B+C)	9 478	11 059	-1 581	11 213	13 699	-2 486
A. Bunuri și servicii	7 972	9 782	-1 810	9 618	12 136	-2 518
a. Bunuri fob (export fob - import fob)	6 890	8 513	-1 623	8 077	10 603	-2 526
b. Servicii	1 082	1 269	-187	1 541	1 533	8
– transport	333	436	-103	459	549	-90
– turism - călătorii	181	167	14	227	228	-1
– alte servicii	568	666	-98	855	756	99
B. Venituri	317	1 112	-795	478	1 320	-842
– din muncă	201	7	194	249	9	240
– din investiții directe	3	762	-759	19	1 034	-1 015
– din investiții de portofoliu	88	90	-2	118	41	77
– din alte investiții de capital (dobânzi)	25	253	-228	92	236	-144
C. Transferuri curente	1 189	165	1 024	1 117	243	874
– administrație publică	21	41	-20	54	36	18
– alte sectoare	1 168	124	1 044	1 063	207	856
2. CONTUL DE CAPITAL ȘI FINANCIAR (A+B)	8 740	7 660	1 080	12 005	9 693	2 312
A. CONTUL DE CAPITAL	166	20	146	192	42	150
a. Transferuri de capital	156	18	138	189	20	169
– administrație publică	95	0	95	117	0	117
– alte sectoare	61	18	43	72	20	52
b. Achiziționarea/vânzarea de active nemateriale - nefinanciare	10	2	8	3	22	-19
B. CONTUL FINANCIAR	8 574	7 640	934	11 813	9 651	2 162
a. Investiții directe	1 242	255	987	3 291	1 025	2 266
– ale rezidenților în străinătate	30	26	4	55	50	5
– ale nerezidenților în România	1 212	229	983	3 236	975	2 261
b. Investiții de portofoliu	973	953	20	559	364	195
– active	718	709	9	183	79	104
– pasive	255	244	11	376	285	91
c. Derivate financiare	6	20	-14	11	11	0
– active	6	0	6	11	0	11
– pasive	0	20	-20	0	11	-11
d. Alte investiții de capital	6 353	4 579	1 774	7 952	6 359	1 593
– active	1 449	1 910	-461	1 954	1 824	130
1. Împrumuturi și credite pe termen lung	12	34	-22	45	66	-21
1.1. Credite comerciale	7	21	-14	37	2	35
1.2. Credite financiare	5	13	-8	8	64	-56
2. Împrumuturi și credite pe termen scurt	219	432	-213	491	669	-178
2.1. Credite comerciale	126	150	-24	448	513	-65
2.2. Credite financiare	93	282	-189	43	156	-113
3. Numerar și depozite	1 168	1 400	-232	1 301	1 015	286
4. Alte active	50	44	6	117	74	43
– pe termen lung	30	27	3	85	54	31
– pe termen scurt	20	17	3	32	20	12
– pasive	4 904	2 669	2 235	5 998	4 535	1 463
1. Credite și împrumuturi de la FMI	0	32	-32	0	62	-62
2. Împrumuturi și credite pe termen lung	2 350	898	1 452	1 063	1 164	-101
2.1. Credite comerciale	48	99	-51	25	110	-85
2.2. Credite financiare	2 302	799	1 503	1 038	1 054	-16
3. Împrumuturi și credite pe termen scurt	968	600	368	1 899	1 202	697
3.1. Credite comerciale	227	80	147	512	668	-156
3.2. Credite financiare	741	520	221	1 387	534	853
4. Numerar și depozite	730	938	-208	2 667	1 562	1 105
5. Alte pasive	856	201	655	369	545	-176
– pe termen lung	738	152	586	68	180	-112
– pe termen scurt	118	49	69	301	365	-64
e. Active de rezervă ale BNR, net ("-" creștere/"+" scădere)	-	1 833	-1 833	-	1 892	-1 892
3. ERORI ȘI OMISIUNI (NET)	501	-	501	174	-	174

*) Date rectificate. **) Date provizorii.

15a. Piața valutară interbancară

Perioada	Volum tranzacții (mil. EUR) 1)	Curs de schimb (RON/EUR)				Curs de schimb (RON/USD)			
		la sfârșitul perioadei	mediu			la sfârșitul perioadei	mediu		
			RON/EUR	variație procentuală față de:			RON/USD	variație procentuală față de:	
				sfârșitul anului anterior	aceeași perioadă a anului anterior			sfârșitul anului anterior	aceeași perioadă a anului anterior
2001	2 309,6	2,7881	2,6027	22,6	30,4	3,1597	2,9061	23,2	34,0
2002	3 110,3	3,4919	3,1255	21,4	20,1	3,3500	3,3055	6,6	13,7
2003	3 004,3	4,1117	3,7556	18,5	20,2	3,2595	3,3200	-1,9	0,4
2004	5 348,2	3,9663	4,0532	-4,4	7,9	2,9067	3,2637	-12,4	-1,7
2005	8 110,8	3,6771	3,6234	-5,6	-10,6	3,1078	2,9137	6,7	-10,7
2005 apr.	5 493,8	3,6211	3,6293	-6,4	-10,8	2,7931	2,8041	-3,0	-17,3
mai	4 057,2	3,6217	3,6182	-6,7	-10,8	2,9278	2,8508	-1,4	-15,6
iun.	5 006,3	3,6050	3,6139	-6,8	-11,3	2,9891	2,9695	2,7	-11,5
iul.	6 231,0	3,5237	3,5655	-8,0	-13,0	2,9164	2,9608	2,4	-11,3
aug.	13 408,6	3,5111	3,5057	-9,6	-14,4	2,8750	2,8512	-1,4	-15,2
sep.	11 272,2	3,5586	3,5103	-9,5	-14,5	2,9585	2,8648	-0,9	-14,8
oct.	8 533,5	3,6503	3,5984	-7,2	-12,4	3,0259	2,9927	3,5	-9,0
nov.	9 698,7	3,6549	3,6530	-5,8	-8,3	3,1024	3,0974	7,1	1,0
dec.	11 987,9	3,6771	3,6589	-5,6	-5,6	3,1078	3,0836	6,7	6,7
2006 ian.	12 040,9	3,6151	3,6445	-0,4	-4,5	2,9874	3,0062	-2,5	3,4
feb.	10 947,2	3,4814	3,5404	-3,2	-3,7	2,9281	2,9632	-3,9	4,9
mar.	14 347,4	3,5210	3,5074	-4,1	-3,5	2,9079	2,9177	-5,4	5,8
apr.	11 330,3	3,4743	3,4911	-4,6	-3,8	2,7674	2,8485	-7,6	1,6
mai	15 068,0	3,5386	3,5071	-4,2	-3,1	2,7511	2,7449	-11,0	-3,7

1) Valorile anuale sunt medii lunare.

15b. Cursuri zilnice pe piața valutară

- RON -

Data	CAD	CHF	EUR	GBP	100 JPY	USD	DST	Gram aur
03 apr.06	2,4806	2,2231	3,5121	5,0309	2,4576	2,9142	4,1808	54,8652
04 apr.06	2,4667	2,2227	3,5155	5,0391	2,4552	2,8866	4,1907	54,3125
05 apr.06	2,4697	2,2318	3,5248	5,0397	2,4473	2,8766	4,1679	53,9900
06 apr.06	2,4633	2,2278	3,5182	5,0203	2,4315	2,8553	4,1583	54,6609
07 apr.06	2,4933	2,2262	3,5101	5,0364	2,4466	2,8787	4,1394	55,2462
10 apr.06	2,5136	2,2194	3,4960	5,0364	2,4360	2,8837	4,1498	55,4112
11 apr.06	2,5148	2,2151	3,4946	5,0260	2,4314	2,8827	4,1637	55,5515
12 apr.06	2,5084	2,2172	3,4887	5,0422	2,4328	2,8712	4,1526	55,0806
13 apr.06	2,5167	2,2228	3,4915	5,0521	2,4339	2,8829	4,1584	55,2844
14 apr.06	2,5121	2,2242	3,4958	5,0576	2,4347	2,8879	4,1665	55,3525
17 apr.06	2,4920	2,2165	3,4850	5,0296	2,4186	2,8611	4,1536	55,1815
18 apr.06	2,4841	2,2279	3,4873	5,0387	2,4100	2,8441	4,1563	56,4026
19 apr.06	2,4745	2,2209	3,4814	5,0324	2,4104	2,8171	4,1220	56,4718
20 apr.06	2,4772	2,2170	3,4824	5,0284	2,3987	2,8199	4,1083	58,4285
21 apr.06	2,4721	2,2002	3,4666	5,0077	2,3985	2,8100	4,0841	56,3276
25 apr.06	2,4516	2,1986	3,4578	4,9810	2,4350	2,7905	4,0855	56,3029
26 apr.06	2,4684	2,2022	3,4730	4,9892	2,4293	2,7972	4,0855	56,7291
27 apr.06	2,4765	2,1979	3,4749	4,9873	2,4383	2,7939	4,0871	57,1855
28 apr.06	2,4619	2,2099	3,4743	5,0055	2,4235	2,7674	4,0952	56,7713

16a. Piața de capital - Bursa de Valori București

Perioada	Număr acțiuni tranzacționate (mii buc.)	Număr tranzacții	Volum tranzacții (mil. RON)	Capitalizarea pieței (mil. RON)	Indice BET (puncte)	Indice BET-C (puncte)	Indice BET-FI (puncte)
2001	2 277 454	357 577	381,3	3 857,3	754,9	486,1	2 700,7
2002	4 085 123	689 184	709,8	9 158,0	1 659,1	1 103,1	6 015,2
2003	4 106 382	440 084	1 006,3	12 186,6	2 171,9	1 390,4	8 014,2
2004	13 007 588	644 839	2 415,0	34 147,4	4 364,7	2 829,5	17 289,9
2005	16 934 866	1 159 060	7 809,7	56 065,6	6 586,1	3 910,9	47 588,8
2005 apr.	1 013 925	74 250	390,9	35 145,7	4 794,4	3 041,6	23 854,1
mai	771 502	70 449	360,3	36 331,5	4 712,9	3 003,6	23 696,9
iun.	533 686	54 553	252,2	39 751,9	4 852,9	3 097,2	25 360,8
iul.	821 442	74 227	326,7	44 697,1	5 492,6	3 392,2	29 660,0
aug.	1 021 242	90 237	652,8	46 519,6	5 550,7	3 430,7	30 096,7
sep.	1 433 962	98 702	653,6	50 911,8	6 243,1	3 773,5	34 322,4
oct.	1 988 696	106 950	950,7	49 824,6	6 222,3	3 712,5	37 799,4
nov.	1 578 736	131 568	997,3	56 917,1	6 776,6	4 027,3	45 576,7
dec.	1 383 216	112 733	869,5	56 065,6	6 586,1	3 910,9	47 588,8
2006 ian.	1 748 931	143 716	1 265,1	69 542,4	8 096,9	4 734,6	54 052,3
feb.	1 559 234	144 439	995,8	70 416,9	8 192,5	4 805,8	49 315,3
mar.	1 734 327	160 516	860,3	64 309,0	7 499,3	4 457,0	46 123,3
apr.	499 932	94 646	327,7	65 443,5	7 550,9	4 572,5	47 178,9
mai	1 028 466	113 245	602,6	59 126,5	7 058,9	4 298,2	40 656,9

Sursa: Bursa de Valori București

Notă: Datele privind capitalizarea pieței, indicii BET, BET-C și BET-FI corespund ultimei ședințe de tranzacționare din lună.

16b. Piața de capital - Bursa Electronică RASDAQ

Perioada	Număr acțiuni tranzacționate (mii buc.)	Număr tranzacții	Volum tranzacții (mil. RON)	Capitalizarea pieței (mil. RON)	Indice compozit al pieței (puncte)	Indice RAQ I (puncte)	Indice RAQ II (puncte)
2001	770 311	87 119	271,8	3 368,3	829,1	x	x
2002	2 143 317	66 637	421,4	6 107,4	1 051,9	x	x
2003	877 960	68 750	411,0	7 919,5	1 280,4	1 247,3	1 454,2
2004	1 206 493	111 386	590,7	7 993,3	1 779,2	1 960,2	2 509,9
2005	1 752 975	144 286	1 076,2	8 207,1	1 759,0	1 549,3	4 125,3
2005 apr.	71 723	11 141	32,5	7 457,4	1 649,9	1 734,7	3 217,4
mai	82 038	9 968	55,5	7 374,8	1 625,4	1 779,0	3 122,8
iun.	78 546	6 566	60,6	7 170,2	1 601,9	1 707,1	3 074,6
iul.	69 531	7 791	35,1	7 222,6	1 594,4	1 623,7	3 067,2
aug.	125 098	10 112	48,9	7 301,6	1 609,4	1 529,8	3 041,1
sep.	177 846	12 332	225,9	7 738,1	1 680,7	1 664,8	3 698,6
oct.	153 488	12 839	53,6	8 006,2	1 719,6	1 619,7	3 799,2
nov.	176 692	11 397	92,1	7 950,7	1 770,1	1 541,7	3 943,5
dec.	142 376	7 109	113,8	8 207,1	1 759,0	1 549,3	4 125,3
2006 ian.	60 107	8 881	45,2	8 375,7	1 770,7	1 647,5	4 054,5
feb.	115 230	9 992	63,3	8 708,2	1 752,6	1 806,7	4 010,4
mar.	57 620	10 554	54,6	8 646,8	1 716,6	1 755,9	3 699,4
apr.	75 081	8 803	30,0	8 807,7	1 733,0	1 862,9	3 823,8
mai	118 571	10 919	69,6	8 973,7	1 745,3	1 845,5	3 651,8

Sursa: Bursa Electronică RASDAQ

Notă: Datele privind capitalizarea pieței și indicii bursieri corespund ultimei ședințe de tranzacționare din lună.

17. Bugetul general consolidat

- milioane RON -

Perioada	Bugetul de stat			Bugetele locale			Bugetul asigurărilor sociale de stat		
	venituri	cheltuieli	sold	venituri	cheltuieli	sold	venituri	cheltuieli	sold
2001	14 820,9	18 401,2	-3 580,3	7 104,3	7 052,3	+52,0	7 623,3	8 343,8	-720,5
2002	17 920,6	22 682,4	-4 761,8	9 306,9	9 252,0	+55,0	9 724,5	10 720,3	-995,8
2003	25 244,7	28 145,1	-2 900,3	12 815,1	12 829,5	-14,4	12 554,5	16 167,1	-3 612,6
2004	32 195,4	34 073,5	-1 878,1	15 898,9	15 513,9	+385,0	16 167,1	16 166,5	+0,6
2005	36 599,5	38 782,4	-2 182,9	19 428,7	18 753,7	+675,0	17 047,2	17 167,7	-120,5
2005 apr.	11 239,5	11 245,0	-5,5	6 320,6	5 462,3	+858,4	5 439,7	5 340,9	+98,8
mai	14 063,0	14 298,1	-235,2	7 522,6	6 770,2	+752,4	6 879,1	6 743,4	+135,7
iun.	16 604,0	17 329,9	-725,9	9 445,1	8 533,3	+911,8	8 224,6	8 053,3	+171,3
iul.	20 084,9	20 340,5	-255,6	10 966,4	9 970,2	+996,2	9 407,2	9 528,1	-120,9
aug.	23 359,1	23 308,4	+50,7	12 216,9	11 192,4	+1 024,5	11 329,8	11 510,5	-180,7
sep.	26 525,9	26 122,9	+403,0	13 640,2	12 400,4	+1 239,8	12 563,4	12 859,5	-296,1
oct.	30 884,0	29 520,2	+1 363,8	15 272,2	13 971,3	+1 300,9	14 217,7	14 502,8	-285,1
nov.	34 063,1	33 409,9	+653,2	16 917,0	15 659,4	+1 257,6	15 464,1	15 694,4	-230,3
dec.	36 599,5	38 782,4	-2 182,9	19 428,7	18 753,7	+675,0	17 047,2	17 167,7	-120,5
2006 ian.	3 701,4	2 850,5	+850,9	1 867,6	1 352,5	+515,1	1 539,2	1 445,0	+94,2
feb.	6 612,8	5 761,4	+851,4	3 825,1	2 923,2	+901,9	2 979,9	2 916,4	+63,5
mar.	9 546,4	9 073,8	+472,6	5 832,3	4 731,4	+1 100,9	4 676,7	4 540,4	+136,3
apr.	13 156,8	12 482,5	+674,3	7 970,3	6 605,5	+1 364,8	6 226,3	6 049,3	+177,0

(continuare)

- milioane RON -

Perioada	Fondul pentru plata ajutorului de șomaj			Fondul special pentru asigurările de sănătate			Credite externe acordate ministerelor		
	venituri	cheltuieli	sold	venituri	cheltuieli	sold	venituri	cheltuieli	sold
2001	1 369,2	923,9	+445,3	4 173,4	3 742,3	+431,1	-	2 408,9	-2 408,9
2002	1 800,0	1 119,8	+680,2	5 480,1	4 835,0	+645,1	-	2 924,7	-2 924,7
2003	1 742,9	1 445,9	+297,0	5 512,7	6 228,3	-715,6	-	3 639,7	-3 639,7
2004	1 903,7	1 658,0	+245,7	6 877,4	7 069,5	-192,1	-	3 866,4	-3 866,4
2005	2 199,6	1 548,6	+651,0	8 474,4	9 239,5	-765,1	-	2 875,4	-2 875,4
2005 apr.	697,7	541,4	+156,4	2 657,1	2 523,7	+133,4	-	1 067,8	-1 067,8
mai	872,1	660,1	+212,0	3 332,9	3 225,2	+107,7	-	1 311,0	-1 311,0
iun.	1 051,4	774,9	+276,5	4 063,2	3 938,4	+124,8	-	1 537,9	-1 537,9
iul.	1 229,0	909,9	+319,1	4 712,6	4 572,4	+140,2	-	1 653,3	-1 653,3
aug.	1 402,2	1 030,4	+371,8	5 376,4	5 239,9	+136,5	-	1 846,4	-1 846,4
sep.	1 589,5	1 163,5	+426,0	6 110,2	6 096,0	+14,2	-	1 898,9	-1 898,9
oct.	1 810,1	1 287,6	+522,4	6 889,7	6 780,1	+109,6	-	1 986,8	-1 986,8
nov.	1 993,5	1 399,6	+594,0	7 576,3	7 523,2	+53,1	-	2 146,8	-2 146,8
dec.	2 199,6	1 548,6	+651,0	8 474,4	9 239,5	-765,1	-	2 875,4	-2 875,4
2006 ian.	178,6	120,4	+58,3	809,2	461,4	+347,9	-	138,6	-138,6
feb.	351,0	250,5	+100,5	1 557,8	1 130,9	+427,0	-	218,2	-218,2
mar.	548,8	416,5	+132,3	2 408,8	1 974,2	+434,6	-	754,8	-754,8
apr.	723,0	564,8	+158,2	3 238,3	2 709,1	+529,2	-	373,2	-373,2

Sursa: Ministerul Finanțelor Publice

17. Bugetul general consolidat

(continuare)

- milioane RON -

Perioada	Cheltuieli reprezentând rate de capital și diferențe de curs aferente datoriei publice			Bugetul Companiei Naționale a Drumurilor			Bugetul general consolidat *)		
	venituri	cheltuieli	sold	venituri	cheltuieli	sold	venituri	cheltuieli	sold
2001	-	-1 741,8	+1 741,8	-	-	-	35 174,1	38 932,1	-3 758,0
2002	-	-3 145,4	+3 145,4	1 006,8	1 659,3	-652,5	44 891,1	48 841,3	-3 950,2
2003	-	-2 951,2	+2 951,2	1 357,2	2 781,0	-1 423,8	56 692,8	61 087,9	-4 395,1
2004	-	-3 080,1	+3 080,1	1 594,8	3 260,6	-1 665,8	70 826,3	73 733,8	-2 907,5
2005	-	-2 909,5	+2 909,5	2 432,1	3 731,8	-1 299,7	83 469,9	85 796,2	-2 326,3
2005 apr.	-	-775,5	+775,5	722,9	1 011,3	-288,4	26 320,0	25 249,8	+1 070,2
mai	-	-1 006,2	+1 006,2	902,9	1 102,2	-199,3	32 811,9	31 779,3	+1 032,6
iun.	-	-1 142,5	+1 142,5	1 128,3	1 237,0	-108,7	39 762,9	38 733,3	+1 029,6
iul.	-	-1 971,9	+1 971,9	1 283,6	2 041,3	-757,7	46 979,4	45 491,9	+1 487,5
aug.	-	-2 118,6	+2 118,6	1 355,5	2 382,2	-1 026,7	53 964,9	52 379,6	+1 585,3
sep.	-	-2 291,6	+2 291,6	1 494,4	2 488,6	-994,2	60 435,7	58 374,5	+2 061,2
oct.	-	-3 009,8	+3 009,8	2 209,5	3 286,0	-1 076,5	69 406,9	65 556,6	+3 850,3
nov.	-	-2 799,9	+2 799,9	2 199,5	3 236,0	-1 036,4	75 925,8	73 046,6	+2 879,2
dec.	-	-2 909,5	+2 909,5	2 432,1	3 731,8	-1 299,7	83 469,9	85 796,2	-2 326,3
2006 ian.	-	-276,6	+276,6	138,1	142,3	-4,2	8 409,9	6 371,9	+2 038,0
feb.	-	-427,9	+427,9	296,2	314,2	-18,0	15 998,6	13 411,7	+2 586,9
mar.	-	-653,4	+653,4	478,4	513,2	-34,8	24 003,9	21 805,8	+2 198,1
apr.	-	-840,0	+840,0	657,5	685,4	-27,9	32 639,1	29 207,4	+3 431,7

Sursa: Ministerul Finanțelor Publice

*) S-au eliminat la consolidare fluxurile între bugete.

18a. Situația clasificării creditelor

A. Expunere din credite acordate clienților nebancari și băncilor și dobânda aferentă

Neajustată		- milioane RON; sfârșitul perioadei -					
	Total	Standard	În observație	Substandard	Îndoielnic	Pierdere	
2005 apr.	42 041,5	28 623,9	9 905,3	2 163,5	498,6	850,2	
mai	44 070,5	30 108,8	10 212,1	2 226,2	589,7	933,8	
iun.	46 154,7	31 516,9	10 875,5	2 254,9	569,0	938,4	
iul.	47 675,7	32 606,0	11 155,4	2 294,7	605,9	1 013,7	
aug.	49 646,0	33 797,8	11 503,4	2 588,4	617,1	1 139,4	
sep.	52 009,9	33 895,7	13 208,3	3 109,0	688,1	1 108,8	
oct.	54 403,8	26 797,7	22 633,6	3 125,5	802,7	1 044,3	
nov.	56 560,2	28 085,3	23 483,8	3 210,1	816,3	964,7	
dec.	57 724,5	29 868,2	23 090,7	3 255,1	706,4	804,1	
2006 ian.	58 566,3	30 426,3	23 260,3	3 381,8	557,6	940,3	
feb.	59 281,9	31 164,8	23 228,1	3 314,0	610,3	964,7	
mar.	62 525,0	33 058,9	24 275,8	3 554,0	592,7	1 043,6	
apr.	64 638,4	34 374,4	24 853,5	3 582,9	656,5	1 171,1	
Ajustată*		- milioane RON; sfârșitul perioadei -					
	Total	Standard	În observație	Substandard	Îndoielnic	Pierdere	
2005 apr.	11 449,2	9 605,3	1 009,8	358,0	138,9	337,3	
mai	11 754,7	9 803,3	1 023,8	385,5	129,5	412,6	
iun.	12 164,7	10 225,6	1 071,9	386,1	125,0	356,1	
iul.	12 473,9	10 449,1	1 114,3	379,0	113,9	417,7	
aug.	16 563,0	14 274,7	1 250,2	468,8	143,3	426,0	
sep.	16 919,6	14 007,2	1 857,5	516,0	137,2	401,7	
oct.	14 786,8	9 495,9	4 201,2	513,4	195,0	381,3	
nov.	15 525,5	10 072,2	4 352,1	532,5	196,3	372,4	
dec.	15 355,1	10 939,6	3 477,1	435,3	151,2	351,9	
2006 ian.	15 715,9	11 106,7	3 617,4	453,9	121,9	416,0	
feb.	15 499,9	11 042,8	3 548,8	370,1	130,5	407,7	
mar.	16 455,9	11 698,9	3 727,9	469,9	107,2	452,0	
apr.	17 362,5	12 542,2	3 746,0	455,0	140,2	479,1	
Provizioane		- milioane RON; sfârșitul perioadei -					
	Total	Standard	În observație	Substandard	Îndoielnic	Pierdere	
2005 apr.	528,8	-	50,5	71,6	69,5	337,3	
mai	605,6	-	51,2	77,1	64,7	412,6	
iun.	549,4	-	53,6	77,2	62,5	356,1	
iul.	606,1	-	55,7	75,8	56,9	417,7	
aug.	654,0	-	62,5	93,8	71,7	426,0	
sep.	666,4	-	92,9	103,2	68,6	401,7	
oct.	791,5	-	210,0	102,7	97,5	381,3	
nov.	794,7	-	217,7	106,4	98,2	372,4	
dec.	688,4	-	173,8	87,1	75,6	351,9	
2006 ian.	748,6	-	180,9	90,7	61,0	416,0	
feb.	724,4	-	177,5	73,9	65,3	407,7	
mar.	785,9	-	186,4	94,0	53,5	452,0	
apr.	827,5	-	187,3	91,0	70,1	479,1	

B. Expunere din elemente în afara bilanțului pentru care nu se constituie provizioane

		- milioane RON; sfârșitul perioadei -					
	Total	Standard	În observație	Substandard	Îndoielnic	Pierdere	
2005 apr.	13 691,2	8 979,0	3 853,5	390,4	72,8	395,4	
mai	14 175,7	9 658,3	3 522,8	441,6	62,1	490,8	
iun.	14 852,1	10 023,5	3 785,2	400,4	72,3	570,8	
iul.	15 309,4	11 063,4	3 412,1	306,5	63,9	463,6	
aug.	16 080,2	10 972,4	4 255,6	327,6	53,8	470,8	
sep.	18 117,7	12 410,0	4 663,0	417,7	75,5	551,5	
oct.	18 047,2	12 051,6	5 029,1	336,4	106,3	523,8	
nov.	18 428,0	13 518,2	4 026,1	392,5	84,0	407,2	
dec.	19 577,8	14 339,0	4 309,0	499,0	52,7	378,1	
2006 ian.	18 598,2	13 728,4	4 025,0	439,2	53,2	352,4	
feb.	18 763,6	13 802,4	4 077,9	418,5	84,4	380,4	
mar.	19 670,9	14 465,7	4 214,2	454,0	75,9	461,1	
apr.	20 157,8	14 329,8	4 554,8	697,4	73,3	502,5	

C. Expunere din plasamente constituite la alte bănci și dobânda aferentă

Neajustată		- milioane RON; sfârșitul perioadei -					
	Total	Standard	Substandard	Îndoielnic	Pierdere		
2005 apr.	4 100,4	4 099,6	-	-	-	0,8	
mai	5 849,6	5 848,1	-	-	-	1,5	
iun.	4 472,8	4 470,8	-	-	-	2,0	
iul.	2 834,2	2 832,3	-	-	-	1,9	
aug.	2 465,4	2 463,1	-	-	-	2,3	
sep.	2 997,8	2 995,8	-	-	-	2,0	
oct.	3 645,7	3 643,7	-	-	-	2,0	
nov.	2 927,7	2 925,7	-	-	-	2,0	
dec.	4 736,0	4 733,6	-	-	-	2,4	
2006 ian.	3 997,0	3 994,7	-	-	-	2,3	
feb.	3 211,3	3 209,0	-	-	-	2,3	
mar.	2 309,5	2 307,3	-	-	-	2,2	
apr.	2 722,0	2 719,9	-	-	-	2,1	
Ajustată*		- milioane RON; sfârșitul perioadei -					
	Total	Standard	Substandard	Îndoielnic	Pierdere		
2005 apr.	3 686,9	3 686,1	-	-	-	0,8	
mai	4 892,9	4 891,3	-	-	-	1,5	
iun.	3 753,0	3 751,0	-	-	-	2,0	
iul.	2 552,8	2 550,9	-	-	-	1,9	
aug.	2 364,7	2 362,4	-	-	-	2,3	
sep.	2 887,2	2 885,2	-	-	-	2,0	
oct.	2 854,3	2 852,3	-	-	-	2,0	
nov.	2 766,1	2 764,1	-	-	-	2,0	
dec.	4 338,1	4 335,7	-	-	-	2,4	
2006 ian.	3 924,0	3 921,7	-	-	-	2,3	
feb.	3 149,9	3 147,6	-	-	-	2,3	
mar.	2 242,4	2 240,2	-	-	-	2,2	
apr.	2 615,4	2 613,3	-	-	-	2,1	
Provizioane		- milioane RON; sfârșitul perioadei -					
	Total	Standard	Substandard	Îndoielnic	Pierdere		
2005 apr.	0,8	-	-	-	-	0,8	
mai	1,5	-	-	-	-	1,5	
iun.	2,0	-	-	-	-	2,0	
iul.	1,9	-	-	-	-	1,9	
aug.	2,3	-	-	-	-	2,3	
sep.	2,0	-	-	-	-	2,0	
oct.	2,0	-	-	-	-	2,0	
nov.	2,0	-	-	-	-	2,0	
dec.	2,4	-	-	-	-	2,4	
2006 ian.	2,3	-	-	-	-	2,3	
feb.	2,3	-	-	-	-	2,3	
mar.	2,2	-	-	-	-	2,2	
apr.	2,1	-	-	-	-	2,1	

*) Conform Regulamentului BNR nr.2/2000, în perioada octombrie 2000 - decembrie 2002, iar din ianuarie 2003 conform Regulamentului BNR nr.5/2002, modificat prin Regulamentele BNR nr.7/2002 și nr. 8/2005.

18b. Principalii indicatori de prudențialitate*

Perioada	- procente -					
	Raport de solvabilitate (>12%)	Rata capitalului propriu (Capital propriu/ Total activ)	Rata generală de risc	Plasamente și credite interbancare (valoare brută)/ Total activ (valoare brută)	Credite acordate clienței (valoare brută)/ Total activ (valoare brută)	Credite restante și îndoielnice (valoare netă)/ Total portofoliu credite (valoare netă)
2001 dec.	28,80	12,11	39,73	38,62	32,02	0,72
2002 dec.	25,04	11,61	42,90	38,75	35,90	0,43
2003 dec.	21,09	10,89	50,57	32,77	48,24	0,31
2004 dec.	20,64	8,93	46,95	33,58	45,64	0,28
2005 dec.	21,07	9,18	47,61	29,50	46,60	0,26
2005 apr.	...	8,55	...	34,06	44,72	0,43
mai	...	8,27	...	37,48	44,99	0,41
iun.	18,38	8,09	47,12	36,38	45,65	0,33
iul.	...	8,36	...	36,67	46,50	0,35
aug.	...	8,18	...	37,43	45,99	0,30
sep.	19,29	8,43	47,54	36,38	46,74	0,33
oct.	...	8,65	...	33,07	47,88	0,38
nov.	...	8,52	...	28,72	48,19	0,34
dec.	21,07	9,18	47,61	29,50	46,60	0,26
2006 ian.	...	9,42	...	29,67	47,26	0,25
feb.	...	9,43	...	33,76	48,06	0,30
mar.	20,10	9,21	49,95	35,86	48,57	0,27
apr.	...	9,09	...	35,18	49,69	0,35

(continuare)

Perioada	- procente -				
	Total creanțe restante și îndoielnice (valoare netă)/ Total activ (valoare netă)	Total creanțe restante și îndoielnice (valoare netă)/ Capitalul propriu (din raportarea prudențială a fondurilor proprii)	Total creanțe restante și îndoielnice (valoare netă)/ Surse atrase și împrumutate	Rata riscului de credit (Expunere neajustată, aferentă creditelor și dobânzilor clasificate în categoriile îndoielnic și pierdere/ Total credite și dobânzi clasificate, exclusiv elementele în afara bilanțului)**	Indicatorul de lichiditate (Lichiditate efectivă/ Lichiditate necesară)***
2001 dec.	0,32	2,66	0,38	2,54	1,30
2002 dec.	0,23	1,97	0,27	1,10	1,37
2003 dec.	0,22	2,04	0,26	3,37	3,03
2004 dec.	0,18	2,07	0,20	2,87	2,28
2005 dec.	0,15	1,36	0,18	2,61	2,59
2005 apr.	0,25	2,84	0,29	3,21	2,58
mai	0,24	2,83	0,27	3,45	2,30
iun.	0,20	2,53	0,23	3,26	2,57
iul.	0,21	2,65	0,24	3,39	2,54
aug.	0,18	2,29	0,21	3,53	2,52
sep.	0,20	2,10	0,23	3,45	2,48
oct.	0,23	2,34	0,26	3,39	2,64
nov.	0,21	2,18	0,24	3,14	2,57
dec.	0,15	1,36	0,18	2,61	2,59
2006 ian.	0,16	1,62	0,18	2,56	2,64
feb.	0,19	1,90	0,21	2,65	2,64
mar.	0,17	1,75	0,20	2,61	2,49
apr.	0,22	2,27	0,25	2,82	2,63

*) Date provizorii pentru anul 2005;

**) Conform Regulamentului BNR nr.2/2000, în perioada octombrie 2000 - decembrie 2002, iar din ianuarie 2003 conform Regulamentului BNR nr.5/2002, modificat prin Regulamentele BNR nr.7/2002 și nr. 8/2005;

***) Indicatorul a fost introdus începând cu luna iulie 2001 (conform Normei BNR nr.1/2001); nivelul minim reglementat este 1; începând cu iunie 2003 metodologia de calcul a fost modificată conform Normei BNR nr.7/2003.

19a. Informații de risc bancar

Perioada	Total sume datorate - Risc global (mil. RON)	Total sume restante (mil. RON)	Număr debitori (persoane fizice și juridice)	Număr debitori cu restanțe (persoane fizice și juridice)	Număr interogări ale bazei de date a CRB pentru debitorii proprii și potențiali	Număr interogări ale bazei de date a CRB pentru debitorii potențiali, cu acordul acestora	Număr debitori raportați de două sau mai multe instituții de credit (persoane fizice și juridice)	Număr credite acordate și angajamente asumate de către instituții de credit
2001	16 262	1 327	24 239	2 794	1 380	935	2 382	48 327
2002	25 262	1 426	37 549	3 440	16 775	14 795	3 210	70 595
2003	36 452	1 609	73 353	5 170	39 189	35 179	4 414	122 475
2004	49 585	1 759	113 596	8 147	182 968	181 188	6 006	190 718
2005	68 248	1 752	239 581	14 924	498 568	495 428	12 860	388 129
2005 apr.	52 018	1 796	138 178	11 605	267 204	264 946	7 596	238 657
mai	54 143	1 855	151 789	12 666	293 917	291 287	8 321	265 950
iun.	55 950	1 856	166 469	13 285	331 610	329 236	9 085	290 435
iul.	57 080	1 840	177 137	14 784	322 334	319 949	9 671	307 836
aug.	59 341	1 817	190 313	15 285	420 163	417 511	10 427	329 296
sep.	63 791	1 865	203 956	16 971	443 079	439 748	11 152	350 778
oct.	64 369	1 912	214 090	17 910	411 752	407 998	11 678	360 379
nov.	65 970	1 940	226 816	16 484	512 289	508 291	12 336	377 752
dec.	68 248	1 752	239 581	14 924	498 568	495 428	12 860	388 129
2006 ian.	67 807	1 863	246 120	16 781	435 571	432 371	13 153	392 733
feb.	69 489	1 840	260 518	20 746	484 655	481 222	13 893	419 861
mar.	72 333	1 843	277 104	17 909	604 385	600 322	15 507	434 785
apr.	74 063	1 777	297 764	23 940	512 696	509 489	17 206	466 029

19b. Sume restante mai mari de 30 de zile înregistrate de persoanele fizice
cu expunere mai mică de 20 000 RON

- mii RON; sfârșitul perioadei -

Perioada	Număr persoane fizice cu restanțe >30 zile	Număr restanțe	Total sume restante persoane fizice cu restanțe >30 zile în sistemul bancar românesc	RON	EUR	USD	Alte valute	Sume restante tip C (întârziere între 31 și 60 zile)	Sume restante tip D (întârziere între 61 și 90 zile)	Sume restante tip E (întârziere de peste 90 zile)	Sume restante tip X (credite scoase în afara bilanțului)
2005 apr.	168 449	203 972	92 733,7	83 065,4	7 099,2	2 568,7	0,3	11 545,4	8 295,9	30 902,4	41 990,0
mai	183 396	224 550	101 563,1	90 506,9	8 142,3	2 913,7	0,3	12 942,3	8 612,3	33 934,6	46 073,9
iun.	183 909	224 787	100 096,4	88 069,6	8 903,1	3 123,3	0,3	12 179,9	8 733,0	34 459,8	44 723,6
iul.	200 885	247 019	115 124,2	102 436,1	9 590,3	3 097,4	0,3	16 128,3	7 860,1	34 634,7	56 501,1
aug.	197 202	243 041	119 859,3	106 635,6	10 216,1	3 006,6	0,9	15 413,9	7 543,9	36 128,7	60 772,8
sep.	208 480	257 972	130 695,3	116 222,5	11 399,8	3 072,7	0,3	13 441,2	9 146,1	39 550,4	68 557,6
oct.	224 340	280 424	148 192,0	128 959,7	15 214,7	4 016,8	0,8	14 521,3	9 420,9	42 654,1	81 595,7
nov.	223 668	278 864	152 855,1	133 418,2	15 389,6	4 044,8	2,4	14 107,7	10 187,4	42 495,0	86 065,0
dec.	222 298	277 047	162 062,8	141 052,4	16 950,8	4 058,7	1,0	13 070,8	10 406,0	45 139,5	93 446,6
2006 ian.	219 659	273 788	161 878,5	139 693,7	18 321,0	3 863,0	0,8	12 403,3	9 442,6	45 426,9	94 605,7
feb.	229 048	282 864	179 779,2	157 388,0	18 682,5	3 699,7	9,0	13 996,6	10 149,5	49 885,4	105 747,7
mar.	238 466	294 058	176 053,1	154 545,8	18 022,3	3 475,2	9,9	15 147,8	8 773,3	47 361,8	104 770,3
apr.	257 915	318 443	196 421,9	172 482,9	20 401,3	3 524,9	12,8	14 383,4	12 739,4	46 939,9	122 359,2

19c. Credite acordate și angajamente asumate de instituțiile de credit*

- milioane RON; sfârșitul perioadei -

Perioada	Total sume acordate	Forma de proprietate a beneficiarului de credit							Moneda			
		Proprietate privată	Proprietate de stat	Proprietate mixtă		Proprie- tate coope- ratistă	Persoane fizice	Alte forme de proprietate	RON	EUR	USD	Alte valute
				Societăți comerciale cu participare de capital străin	Societăți comerciale cu participare de capital privat și de stat autohton							
2001	17 395	13 355	1 742	1 373	697	46	121	60	5 212	4 242	7 832	108
2002	26 796	20 532	3 174	1 551	944	56	426	112	7 266	8 400	11 018	112
2003	39 419	29 706	4 664	1 652	1 191	74	1 808	324	11 603	15 249	12 356	211
2004	55 464	40 536	6 543	2 203	1 291	85	4 023	784	14 733	26 039	14 511	181
2005	74 832	52 085	6 472	2 616	1 339	101	10 305	1 914	25 874	36 533	12 288	136
2005 apr.	60 490	44 584	6 482	2 213	1 268	96	5 316	531	16 252	29 897	14 149	192
mai	62 529	45 911	6 395	2 369	1 289	98	5 939	528	17 438	30 906	13 992	192
iun.	64 264	46 708	6 323	2 441	1 321	98	6 692	681	18 133	31 842	14 083	206
iul.	63 949	46 450	5 705	2 613	1 328	95	6 983	775	18 478	31 914	13 384	173
aug.	66 604	47 605	6 018	2 751	1 281	98	7 733	1 118	19 582	33 479	13 369	174
sep.	70 423	50 096	6 371	2 806	1 292	98	8 512	1 248	20 872	36 021	13 358	172
oct.	71 345	50 234	6 432	2 736	1 335	99	8 992	1 516	22 031	36 036	13 105	172
nov.	72 433	50 749	6 360	2 655	1 329	101	9 618	1 620	23 546	36 032	12 676	178
dec.	74 832	52 085	6 472	2 616	1 339	101	10 305	1 914	25 874	36 533	12 288	136
2006 ian.	75 904	53 340	5 886	2 528	1 352	104	10 723	1 970	27 156	37 046	11 554	147
feb.	78 470	54 827	5 956	2 449	1 345	107	11 659	2 127	29 077	37 720	11 487	184
mar.	82 705	57 952	5 921	3 027	1 357	120	12 186	2 142	30 915	39 609	12 000	182
apr.	84 875	59 199	5 694	2 882	1 384	121	13 228	2 368	32 466	40 649	11 570	189

*) Se referă la expunerea față de un singur debitor, expunere egală sau mai mare de 20 000 RON, și reprezintă 83,4 la sută din valoarea creditelor acordate și a angajamentelor asumate de către sistemul bancar, conform datelor Centralei Riscurilor Bancare la 31.12.2005. Suma acordată reprezintă creditul acordat sau angajamentul asumat conform contractului. Suma acordată nu este actualizată în luna curentă pentru creditele sau angajamentele acordate în valută raportate în lunile anterioare.

(continuare)

- milioane RON; sfârșitul perioadei -

Perioada	Total sume acordate	Sector de activitate							Forma de proprietate a instituțiilor de credit		Încadrarea juridică a instituțiilor de credit	
		Industrie	Servicii	Construc- ții	Agricultură, silvicultură, piscicultură	Activități ale instituțiilor financiar- bancare și case de pensii	Adminis- trație publică, învăța- mânt, sănătate	Persoane fizice	Instituții de credit de stat și cu capital majoritar de stat	Instituții de credit private și cu capital majoritar privat	Instituții de credit - persoane juridice române	Sucursalele din România ale instituții- lor de credit străine
2001	17 395	9 190	6 281	848	536	217	203	121	6 479	10 916	15 656	1 738
2002	26 796	13 104	9 937	1 305	745	672	608	426	8 771	18 025	23 525	3 270
2003	39 419	17 373	13 901	2 100	1 118	1 682	1 436	1 808	11 879	27 540	35 259	4 160
2004	55 464	21 313	20 230	3 172	1 344	2 982	2 402	4 023	526	54 938	50 420	5 044
2005	74 832	22 635	27 415	4 214	1 705	4 294	4 263	10 305	922	73 910	69 108	5 723
2005 apr.	60 490	21 763	22 470	3 480	1 419	3 656	2 386	5 316	573	59 917	55 026	5 464
mai	62 529	21 987	23 435	3 594	1 396	3 772	2 406	5 939	614	61 915	56 875	5 654
iun.	64 264	22 188	23 850	3 775	1 444	3 792	2 525	6 692	669	63 595	58 559	5 705
iul.	63 949	21 736	23 443	3 869	1 459	3 907	2 552	6 983	699	63 249	58 318	5 630
aug.	66 604	22 003	24 315	3 972	1 534	4 000	3 048	7 733	760	65 844	60 953	5 651
sep.	70 423	22 489	25 799	4 109	1 546	4 474	3 494	8 512	792	69 631	64 459	5 964
oct.	71 345	22 385	26 023	4 200	1 597	4 333	3 814	8 992	823	70 522	65 540	5 805
nov.	72 433	22 409	26 494	4 100	1 637	4 237	3 937	9 618	882	71 550	66 768	5 665
dec.	74 832	22 635	27 415	4 214	1 705	4 294	4 263	10 305	922	73 910	69 108	5 723
2006 ian.	75 904	23 246	27 032	4 266	1 792	4 467	4 377	10 723	866	75 037	69 872	6 032
feb.	78 470	23 296	27 734	4 576	1 805	4 783	4 617	11 659	933	77 537	72 395	6 074
mar.	82 705	24 490	29 692	4 667	1 968	5 088	4 613	12 186	1 023	81 682	76 485	6 220
apr.	84 875	24 406	30 718	4 768	2 026	5 121	4 608	13 228	1 106	83 769	78 493	6 382

19c. Credite acordate și angajamente asumate de instituțiile de credit*

- milioane RON; sfârșitul perioadei -

Perioada	Total sume acordate	Tip de risc							Termen de acordare			
		Credite de trezorerie	Credite pentru echipament	Credite de export	Credite comerciale	Credite pentru bunuri imobiliare	Obliga- țiuni	Alte credite	Angajamente asumate față de o persoană fizică sau juridică nebanară	Pe termen scurt (până la 12 luni)	Pe termen mediu (1-5 ani)	Pe termen lung (peste 5 ani)
2001	17 395	9 513	2 963	498	312	388	40	1 042	2 639	9 379	5 743	2 272
2002	26 796	14 126	4 182	381	726	798	182	2 098	4 302	12 917	10 130	3 748
2003	39 419	18 550	6 831	657	931	2 310	205	4 760	5 174	18 088	15 062	6 268
2004	55 464	23 321	9 566	945	1 548	4 791	72	6 676	8 546	22 240	21 360	11 864
2005	74 832	28 439	13 788	892	2 010	7 938	88	12 426	9 252	26 570	25 109	23 153
2005 apr.	60 490	25 306	10 018	1 047	1 553	5 654	69	7 890	8 954	24 020	22 183	14 286
mai	62 529	26 117	10 395	998	1 509	5 995	65	8 268	9 183	24 684	22 751	15 094
iun.	64 264	26 568	10 782	1 021	1 549	6 308	121	8 662	9 254	24 972	23 187	16 105
iul.	63 949	26 028	10 665	1 008	1 495	6 314	21	9 570	8 846	24 383	22 824	16 742
aug.	66 604	26 623	11 342	1 058	1 576	6 731	117	10 157	8 998	24 846	23 331	18 427
sep.	70 423	27 346	12 046	1 039	1 873	7 179	83	11 099	9 757	26 130	24 269	20 024
oct.	71 345	27 277	12 719	1 036	2 014	7 417	87	11 539	9 255	25 963	24 578	20 805
nov.	72 433	27 647	13 041	995	1 888	7 671	87	11 711	9 392	26 207	24 660	21 566
dec.	74 832	28 439	13 788	892	2 010	7 938	88	12 426	9 252	26 570	25 109	23 153
2006 ian.	75 904	28 769	14 180	844	1 928	8 141	86	13 514	8 443	27 009	25 616	23 279
feb.	78 470	29 564	14 770	695	1 901	8 322	84	14 378	8 756	27 545	26 159	24 766
mar.	82 705	30 865	15 007	820	1 987	8 476	86	15 457	10 008	29 266	26 924	26 515
apr.	84 875	31 719	15 636	608	2 143	8 818	85	15 870	9 997	29 559	27 298	28 018

*) Se referă la expunerea față de un singur debitor, expunere egală sau mai mare de 20 000 RON, și reprezintă 83,4 la sută din valoarea creditelor acordate și a angajamentelor asumate de către sistemul bancar, conform datelor Centralei Riscurilor Bancare la 31.12.2005. Suma acordată reprezintă creditul acordat sau angajamentul asumat conform contractului. Suma acordată nu este actualizată în luna curentă pentru creditele sau angajamentele acordate în valută raportate în lunile anterioare.

19d. Credite acordate de instituțiile de credit*

- milioane RON; sfârșitul perioadei -

Perioada	Total sume acordate	Forma de proprietate a beneficiarului de credit							Moneda			
		Proprietate privată	Proprietate de stat	Proprietate mixtă		Proprietate cooperatistă	Persoane fizice	Alte forme de proprietate	RON	EUR	USD	Alte valute
				Societăți comerciale cu participare de capital străin	Societăți comerciale cu participare de capital privat și de stat autohton							
2001	14 755	11 589	1 453	925	587	39	111	51	4 716	3 549	6 429	61
2002	22 494	18 059	2 117	1 049	704	53	409	102	6 407	6 879	9 145	62
2003	34 245	26 010	4 040	1 097	923	71	1 789	315	10 426	13 333	10 376	111
2004	46 918	35 246	4 629	1 192	1 003	80	4 012	756	13 280	23 330	10 219	88
2005	65 580	46 342	4 732	1 200	1 076	95	10 275	1 859	24 143	32 762	8 581	95
2005 apr.	51 536	38 881	4 594	1 183	978	89	5 300	511	14 652	26 766	10 026	92
mai	53 347	40 102	4 453	1 280	991	92	5 922	507	15 751	27 682	9 820	93
iun.	55 010	40 925	4 389	1 264	1 024	94	6 673	641	16 467	28 526	9 913	105
iul.	55 103	40 813	4 071	1 389	1 045	91	6 957	737	16 792	28 623	9 586	103
aug.	57 606	41 893	4 365	1 450	1 018	94	7 707	1 079	17 940	30 059	9 503	104
sep.	60 666	43 809	4 662	1 396	1 028	94	8 478	1 198	19 168	32 007	9 389	102
oct.	62 090	44 375	4 737	1 384	1 072	94	8 960	1 467	20 337	32 407	9 243	104
nov.	63 041	44 898	4 634	1 189	1 069	96	9 588	1 566	21 840	32 258	8 834	109
dec.	65 580	46 342	4 732	1 200	1 076	95	10 275	1 859	24 143	32 762	8 581	95
2006 ian.	67 461	47 522	4 896	1 250	1 086	101	10 688	1 917	25 471	33 188	8 702	100
feb.	69 714	48 752	4 955	1 138	1 068	103	11 624	2 073	27 122	33 759	8 703	129
mar.	72 698	51 257	4 769	1 259	1 057	115	12 151	2 090	29 041	34 907	8 618	133
apr.	74 878	52 393	4 586	1 224	1 052	116	13 197	2 311	30 436	36 035	8 286	122

*) Se referă la expunerea față de un singur debitor, expunere egală sau mai mare de 20 000 RON, și reprezintă 81,1 la sută din valoarea creditelor acordate de către sistemul bancar, conform datelor Centralei Riscurilor Bancare la 31.12.2005. Suma acordată reprezintă creditul acordat conform contractului. Suma acordată nu este actualizată în luna curentă pentru creditele acordate în valută raportate în lunile anterioare.

19d. Credite acordate de instituțiile de credit*

(continuare)

- milioane RON; sfârșitul perioadei -

Perioada	Total sume acordate	Sector de activitate						
		Industria	Servicii	Construcții	Agricultură, silvicultură, piscicultură	Activități ale instituțiilor financiar-bancare și case de pensii	Administrație publică, învățământ, sănătate	Persoane fizice
2001	14 755	7 815	5 317	602	513	212	184	111
2002	22 494	11 187	8 344	856	701	632	366	409
2003	34 245	14 803	12 123	1 443	1 056	1 622	1 409	1 789
2004	46 918	17 823	16 424	2 181	1 270	2 832	2 376	4 012
2005	65 580	19 170	23 107	3 038	1 630	4 160	4 200	10 275
2005 apr.	51 536	18 369	18 231	2 415	1 324	3 529	2 368	5 300
mai	53 347	18 485	19 096	2 506	1 291	3 663	2 384	5 922
iun.	55 010	18 680	19 509	2 656	1 335	3 681	2 476	6 673
iul.	55 103	18 407	19 237	2 828	1 374	3 795	2 505	6 957
aug.	57 606	18 620	20 040	2 896	1 456	3 884	3 003	7 707
sep.	60 666	18 941	21 360	2 906	1 457	4 081	3 443	8 478
oct.	62 090	18 970	21 662	2 988	1 515	4 229	3 764	8 960
nov.	63 041	18 853	22 141	2 882	1 565	4 130	3 881	9 588
dec.	65 580	19 170	23 107	3 038	1 630	4 160	4 200	10 275
2006 ian.	67 461	19 842	23 430	3 102	1 727	4 357	4 314	10 688
feb.	69 714	19 980	24 038	3 145	1 727	4 647	4 553	11 624
mar.	72 698	20 423	25 390	3 360	1 864	4 956	4 554	12 151
apr.	74 878	20 611	26 175	3 468	1 921	4 958	4 550	13 197

*) Se referă la expunerea față de un singur debitor, expunere egală sau mai mare de 20 000 RON, și reprezintă 81,1 la sută din valoarea creditelor acordate de către sistemul bancar, conform datelor Centralei Riscurilor Bancare la 31.12.2005. Suma acordată reprezintă creditul acordat conform contractului. Suma acordată nu este actualizată în luna curentă pentru creditele acordate în valută raportate în lunile anterioare.

(continuare)

- milioane RON; sfârșitul perioadei -

Perioada	Forma de proprietate a instituțiilor de credit		Încadrarea juridică a instituțiilor de credit		Termen de acordare		
	Instituții de credit de stat și cu capital majoritar de stat	Instituții de credit private și cu capital majoritar privat	Instituții de credit - persoane juridice române	Sucursalele din România ale instituțiilor de credit străine	Pe termen scurt (până la 12 luni)	Pe termen mediu (1-5 ani)	Pe termen lung (peste 5 ani)
2001	4 944	9 811	13 409	1 347	8 510	4 737	1 509
2002	6 908	15 586	19 741	2 753	11 709	8 218	2 567
2003	9 786	24 459	30 640	3 605	16 049	12 999	5 197
2004	496	46 423	42 472	4 446	19 577	17 905	9 437
2005	905	64 674	60 503	5 077	24 051	20 654	20 874
2005 apr.	521	51 015	46 726	4 810	21 371	18 326	11 838
mai	594	52 753	48 363	4 983	21 829	18 866	12 652
iun.	648	54 362	49 976	5 034	22 182	19 217	13 611
iul.	678	54 425	50 082	5 021	21 638	18 932	14 533
aug.	734	56 872	52 571	5 035	22 087	19 304	16 216
sep.	768	59 899	55 357	5 309	22 824	20 045	17 797
oct.	810	61 280	56 911	5 179	23 102	20 375	18 613
nov.	866	62 175	58 031	5 010	23 434	20 282	19 325
dec.	905	64 674	60 503	5 077	24 051	20 654	20 874
2006 ian.	853	66 608	62 102	5 359	24 705	21 021	21 735
feb.	919	68 795	64 302	5 412	25 174	21 393	23 147
mar.	1 009	71 688	67 156	5 542	26 312	22 114	24 272
apr.	1 091	73 787	69 171	5 708	26 518	22 623	25 738

20a. Situația instrumentelor de plată de debit refuzate

Perioada	Total		din care: motive majore	
	Număr	Sumă (mii RON)	Număr	Sumă (mii RON)
1) Cecuri				
2005 apr.	1 740	37 609,1	1 601	33 167,7
mai	2 013	32 921,2	1 802	28 520,6
iun.	1 773	33 118,8	1 590	30 069,6
iul.	2 067	32 339,6	1 851	28 729,5
aug.	1 872	37 192,5	1 710	32 455,5
sep.	1 793	35 280,1	1 625	31 934,9
oct.	1 975	50 777,3	1 721	33 349,6
nov.	1 871	32 759,4	1 670	28 801,2
dec.	2 123	38 420,0	1 948	33 300,4
2006 ian.	1 507	27 305,8	1 348	21 673,8
feb.	1 553	26 955,4	1 361	22 741,4
mar.	1 623	27 516,7	1 483	22 591,1
apr.	1 422	23 404,5	1 271	20 134,4
2) Cambii				
2005 apr.	–	–	–	–
mai	–	–	–	–
iun.	–	–	–	–
iul.	–	–	–	–
aug.	–	–	–	–
sep.	–	–	–	–
oct.	–	–	–	–
nov.	–	–	–	–
dec.	–	–	–	–
2006 ian.	–	–	–	–
feb.	6	44,6	6	44,6
mar.	6	39,2	3	24,0
apr.	7	68,9	3	24,1
3) Bilete la ordin				
2005 apr.	9 892	77 192,8	8 604	67 837,5
mai	11 276	85 265,8	9 845	74 599,2
iun.	10 153	75 796,6	8 936	65 814,9
iul.	11 368	79 847,8	9 292	66 831,0
aug.	10 315	116 624,9	8 942	106 247,0
sep.	9 755	69 243,1	8 458	59 156,7
oct.	10 111	88 770,8	8 792	75 856,0
nov.	11 417	87 837,8	9 916	64 319,0
dec.	11 536	76 007,5	9 981	60 573,3
2006 ian.	10 490	71 830,7	8 681	59 105,2
feb.	9 296	73 456,9	7 995	62 784,5
mar.	11 892	84 159,3	10 269	70 724,3
apr.	9 865	74 356,4	8 567	64 012,2
Total				
2005 apr.	11 632	114 801,9	10 205	101 005,2
mai	13 289	118 187,0	11 647	103 119,9
iun.	11 926	108 915,4	10 526	95 884,5
iul.	13 435	112 187,4	11 143	95 560,5
aug.	12 187	153 817,4	10 652	138 702,5
sep.	11 548	104 523,2	10 083	91 091,6
oct.	12 086	139 548,1	10 513	109 205,6
nov.	13 288	120 597,2	11 586	93 120,2
dec.	13 659	114 427,5	11 929	93 873,7
2006 ian.	11 997	99 136,4	10 029	80 778,9
feb.	10 855	100 456,9	9 362	85 570,5
mar.	13 521	111 715,1	11 755	93 339,4
apr.	11 294	97 829,8	9 841	84 170,7

20b. Situația titularilor de cont care au generat incidente de plată

Perioada	Total (număr)	Persoane cu risc	Persoane aflate în interdicție bancară
1) Persoane fizice			
2005 apr.	32	28	2
mai	38	34	2
iun.	48	42	3
iul.	49	36	2
aug.	40	32	1
sep.	45	41	–
oct.	49	40	1
nov.	66	58	4
dec.	52	45	2
2006 ian.	50	40	4
feb.	44	40	3
mar.	79	65	1
apr.	60	51	1
2) Persoane juridice			
2005 apr.	3 307	2 959	588
mai	3 578	3 196	573
iun.	3 436	3 074	551
iul.	3 601	3 138	569
aug.	3 456	3 107	583
sep.	3 369	3 022	557
oct.	3 469	3 071	552
nov.	3 725	3 328	627
dec.	3 879	3 477	665
2006 ian.	3 437	2 994	493
feb.	3 206	2 834	483
mar.	3 617	3 230	514
apr.	3 323	2 981	463
Total			
2005 apr.	3 339	2 987	590
mai	3 616	3 230	575
iun.	3 484	3 116	554
iul.	3 650	3 174	571
aug.	3 496	3 139	584
sep.	3 414	3 063	557
oct.	3 518	3 111	553
nov.	3 791	3 386	631
dec.	3 931	3 522	667
2006 ian.	3 487	3 034	497
feb.	3 250	2 874	486
mar.	3 696	3 295	515
apr.	3 383	3 032	464

Precizări metodologice

Anexa 1

Datele lunare cu privire la principalii indicatori economico-sociali (date prezentate de Institutul Național de Statistică în *Buletinul statistic lunar*) au caracter provizoriu și pot face obiectul unor revizuirii ulterioare; datele se definitivează anual, pe baza anchetei structurale de întreprindere și a unor anchete anuale specifice efectuate de INS. Începând cu anul 2004, anul de referință folosit la calcularea indicelui producției industriale este anul 2000. Începând cu luna ianuarie 2006, eșantionul anchetei utilizate în determinarea câștigului salarial și a numărului de salariați a fost modificat. Actualizarea seriilor de date se face permanent, după publicarea acestora de către INS.

Anexa 2

Începând cu luna ianuarie 2006, calculul indicilor lunari ai prețurilor de consum cu bază fixă se face cu prețurile medii din anul 2004 și ponderile din același an determinate pe baza cheltuielilor medii din Ancheta bugetelor de familie.

Anexa 6

BUBID - Rata dobânzii pentru depozite atrase de bănci; **BUBOR** - Rata dobânzii pentru depozite plasate de bănci.

Anexele 7, 8

Începând cu luna mai 2003, **ratele dobânzilor practicate în sistemul bancar** se calculează conform Normei BNR nr.2/21.02.2003. Aceasta reglementează modul de determinare și raportare a ratelor medii ale dobânzii active curente și ale dobânzii pasive și a ratelor medii ale dobânzii aferente creditelor noi și ale dobânzii aferente depozitelor noi. Datele sunt furnizate de instituțiile de credit din România: bănci, persoane juridice române, sucursalele din România ale băncilor persoane juridice străine, societăți de economisire și creditare în sistem colectiv (case de economii) pentru domeniul locativ și de casele centrale ale cooperativelor de credit.

Anexa 9a

Rata lunară a dobânzii de referință, introdusă prin Circulara nr. 3 din 1 februarie 2002, se calculează ca medie aritmetică, ponderată cu volumul tranzacțiilor, a ratelor dobânzii la depozitele atrase de BNR și la operațiunile *reverse repo* din luna anterioară celei pentru care se face anunțul. Rata medie anuală a dobânzii de referință a BNR se calculează ca medie aritmetică ponderată cu volumul tranzacțiilor a ratelor lunare ale dobânzii de referință a BNR.

Operațiunile de piață monetară efectuate de BNR și facilitățile de creditare și de depozit acordate de către aceasta băncilor sunt stipulate în Regulamentul BNR nr. 1 din 30 martie 2000. Volumul operațiunilor de piață monetară efectuate de către BNR (depozite atrase și emisiuni de certificate de depozit) este prezentat sub forma volumelor medii zilnice atât pentru tranzacțiile din cursul perioadei de referință (date flux), cât și pentru soldul acestora la sfârșitul perioadei (date stoc). Rata medie a dobânzii în luna de raportare se calculează ca medie aritmetică ponderată cu volumul tranzacțiilor a ratelor dobânzii aplicate operațiunilor de flux/stoc.

Anexa 9b

Facilitățile permanente (de creditare și de depozit) acordate instituțiilor de credit de către BNR sunt accesate la inițiativa instituțiilor de credit.

Rata dobânzii pentru facilitatea marginală de credit este rata la care băncile pot obține lichiditate pe termen foarte scurt (*overnight*). **Rata dobânzii pentru facilitatea marginală de depozit** este rata la care băncile pot să

își plaseze la BNR la sfârșitul zilei resursele excedentare. Nivelurile ratelor dobânzii la facilitățile permanente sunt stabilite de Consiliul de administrație al BNR, în conformitate cu obiectivele de politică monetară.

Anexa 9c

Regulamentul nr. 6 din 24 iulie 2002 al BNR, cu modificările ulterioare, stabilește regimul rezervelor minime obligatorii aplicat băncilor/caselor centrale ale cooperativelor de credit. Acestea trebuie să mențină disponibilități bănești, în lei și valută, în conturi deschise la BNR, pe durata perioadei de aplicare (intervalul cuprins între data de 24 a lunii curente și data de 23 a lunii următoare). **Rata rezervelor minime obligatorii** se aplică nivelului mediu, în cadrul unei perioade de observare (intervalul cuprins între data de 24 a lunii precedente și data de 23 a lunii curente), al elementelor de pasiv din bilanțul băncilor și respectiv din bilanțul agregat al rețelelor cooperatiste de credit. **Remunerarea rezervelor minime obligatorii** se realizează printr-o rată a dobânzii situată cel puțin la nivelul ratei dobânzii medii la depunerile la vedere practicate de bănci și se aplică nivelului efectiv al rezervelor.

Anexa 10

Începând cu decembrie 2002, **participațiile la organisme internaționale**, precum și **obligațiile** față de acestea au fost reclasificate la active externe, respectiv pasive externe. **Activele interbancare** includ creditele acordate băncilor, plasamentele la bănci și disponibilul în valută la bănci în țară. **Pasivele interbancare** includ depozitele băncilor, în lei și valută, la banca centrală. **Diverse active/pasive** includ poziții (conturi) referitoare la activitatea proprie băncii centrale (active – mijloace fixe, debitori, cheltuieli anticipate etc.; pasive – decontări, creditori etc.).

Anexele 10, 12

Contul general al Trezoreriei include conturi de încasări și plăți care privesc bugetul de stat, bugetele locale, bugetul asigurărilor sociale de stat și fonduri extrabugetare deschise la bănci.

Anexele 10, 12, 14

Aurul monetar este aurul deținut de banca centrală și este componentă a rezervelor internaționale ale țării. **Evaluarea în euro** a stocului de aur al BNR se face la prețul de pe piața londoneză din ultima zi a fiecărei luni. Până în decembrie 2004, **evaluarea în lei** a stocului de aur s-a făcut la un preț intern unic, iar a intrărilor și ieșirilor la prețul curent. Stocul se va reevalua numai la sfârșitul anului. Începând cu ianuarie 2005, evaluarea în lei a stocului de aur se face la prețul pieței.

Anexa 11

Începând cu luna mai 2003, a fost inclusă Casa Centrală a Cooperativelor de credit CREDITCOOP. În ceea ce privește băncile cărora li s-au retras autorizațiile de funcționare, acestea au fost incluse până în noiembrie 2005 inclusiv la nivelul ultimei luni de raportare: februarie 2002 (BRS); aprilie 2002 (BTR), aprilie 2003 (Banca Columna) cu ajustarea poziției ”depozite populație” cu plățile făcute deponenților.

Anexa 12

Activele externe nete ale sistemului bancar se obțin prin deducerea din activele externe în valută convertibilă (activele externe de rezervă plus participațiile la bănci străine) a pasivelor externe în valută convertibilă.

Anexa 13a

Poziția investițională internațională a României, în conformitate cu definiția acceptată de practica internațională, reprezintă stocurile de active și pasive financiare externe ale unei țări, la un moment dat. Tabelul standard al poziției investiționale internaționale cuprinde atât stocurile activelor și pasivelor financiare externe de la începutul și sfârșitul unei perioade, cât și tranzacțiile financiare, modificările de cursuri de schimb, de prețuri internaționale și alte modificări financiare, ce au avut loc în același interval de timp. De menționat faptul

că tranzacțiile financiare incluse în poziția investițională internațională fac obiectul contului financiar al bilanței de plăți.

Anexa 13b

Datoria externă pe termen mediu și lung (datoria negarantată) include și depozitele pe termen mediu și lung ale băncilor străine la băncile rezidente.

Anexa 15a

Volumul lunar al tranzacțiilor pe piața valutară interbancară se determină prin însumarea nivelurilor zilnice ale tranzacțiilor, nivelul zilnic reprezentând maximumul dintre volumul vânzărilor și cumpărărilor. Volumul mediu anual al tranzacțiilor valutare se determină ca medie aritmetică a volumului tranzacțiilor valutare lunare.

Cursul de schimb mediu lunar (RON/EUR și RON/USD) se calculează ca medie aritmetică simplă a cursurilor valutare zilnice ale pieței valutare comunicate de Banca Națională a României. **Cursul de schimb mediu anual** (RON/EUR și RON/USD) se calculează ca medie aritmetică simplă a cursurilor medii lunare.

Anexa 16a

Indicele Bursei de Valori București, BET (*Bucharest Exchange Trading*) este primul indice oficial introdus la BVB și a fost lansat la 22 septembrie 1997. Acesta reflectă tendința de ansamblu a prețurilor celor mai lichide 10 acțiuni, fiind utilizat ca suport în tranzacționarea de instrumente derivate (*futures* și *options*) în scopul managementului riscului. Indicele este calculat ca o medie ponderată (cu capitalizarea) a titlurilor aflate în portofoliul indicelui. Acțiunile trebuie să fie cotate la categoria I și trebuie să aibă cea mai mare capitalizare bursieră (suma capitalizărilor firmelor ale căror acțiuni sunt în portofoliul indicelui să depășească 60 la sută din capitalizarea bursieră totală); în ceea ce privește lichiditatea acestor acțiuni, valoarea tranzacțiilor în ultimele 3/6/9 luni trebuie să fie peste 70 la sută din totalul valorii de tranzacționare.

Indicele compozit al Bursei de Valori București (BET-C) reprezintă evoluția tuturor titlurilor tranzacționate la BVB. Modul de calcul este similar cu cel utilizat în cazul indicelui BET. În coșul indicelui vor fi automat incluse noile societăți pe măsură ce acestea sunt cotate, în ziua următoare formării prețului de piață. Totodată, BET-C reflectă și modificările care au loc în capitalul social al societăților cotate.

Atât în cazul BET, cât și în cazul BET-C, din societățile care pot intra în componența coșului sunt excluse fondurile de investiții. De asemenea, pentru a evita influențarea valorilor indicelui de către evoluția unui număr mic de societăți, ponderea oricărei societăți este limitată la 20 la sută.

Indicele BET-FI a fost calculat inițial pentru cele cinci SIF înscrise la cota bursei, urmând să includă toate fondurile de investiții care vor fi cotate ulterior. Data începerii calculării este 1 noiembrie 2000; valoarea lui inițială (la 31 octombrie 2000) este de 1 000 puncte; metodologia de calcul este identică cu cea aplicată pentru calculul indicelui BET-C (ponderare cu capitalizarea și actualizarea în momentul majorărilor de capital, utilizând prețurile de închidere).

Anexa 16b

Indicele RASDAQ Compozit a fost lansat la 31 iulie 1998, valoarea de start a acestuia fiind de 1 000 puncte. În calcularea indicelui sunt incluse toate societățile listate la Bursa Electronică RASDAQ, urmărindu-se sintetizarea tendinței globale a prețurilor acțiunilor emise de societățile listate. Din punct de vedere al metodologiei de calcul, acest indice se încadrează în grupa de indici bursieri obținuți prin ponderarea cu capitalizarea de piață. Participarea unui simbol în indice este limitată la 25 la sută din totalul capitalizării simbolurilor incluse în RASDAQ-C. **Indicii RAQ-I și RAQ-II** au fost lansați o dată cu introducerea Categoriilor de Excelență, pentru a reflecta evoluția de ansamblu a prețurilor emitenților de top listați pe Bursa Electronică RASDAQ la Categoria

I, respectiv II. Metoda de calcul este aceeași cu cea utilizată pentru calculul RASDAQ-C. Data lansării a fost 28 octombrie 2002, iar valoarea inițială 1 079,216 puncte.

Anexele 18a, 18b

Începând cu 1 ianuarie 2003 metodologia de clasificare a creditelor și de constituire a provizioanelor specifice de risc a fost modificată de Regulamentul nr. 5/2002, cu modificările ulterioare (prin Regulamentele nr. 7/2002 și nr. 8/2005). Regulamentul nr. 8/2005 aduce precizări în ceea ce privește performanța financiară a debitorilor-persoane fizice, care va fi încadrată în categorii notate de la A la E, potrivit criteriilor stabilite de instituțiile de credit prin norme interne (în funcție de caracteristicile venitului: certitudine, monedă de exprimare, nivelul acestuia după deducerea altor obligații de plată etc.).

Anexele 19a, 19b, 19c, 19d

Informația de risc bancar cuprinde datele de identificare ale unui debitor – persoană fizică sau juridică ne-bancară – și cele referitoare la operațiunile în lei și în valută prin care instituțiile de credit se expun riscului de credit față de acel debitor prin: a) acordarea de credite; b) asumarea de angajamente de către instituția de credit în numele debitorului.

Informația de risc se referă la expunerea fiecărei instituții de credit din sistemul bancar românesc față de un debitor, expunere egală sau mai mare de 20 000 RON. Începând cu august 2004, ca urmare a intrării în vigoare a Regulamentului nr. 4/2004 privind organizarea și funcționarea la BNR a Centralei Riscurilor Bancare, la CRB sunt raportate și restanțele mai mari de 30 de zile înregistrate în restituirea creditelor de către persoanele fizice cu expunere mai mică de 20 000 RON. Începând cu luna septembrie 2003, la Centrala Riscurilor Bancare raportează și CREDITCOOP – Casa Centrală.

Termenul de acordare a creditelor este conform Legii bancare nr. 58/1998, cu modificările și completările ulterioare; **Forma de proprietate a beneficiarului de credite**, în conformitate cu Ordinul MFP nr. 918/28.06.2005 (Nomenclator forme de proprietate); gruparea răspunde necesităților de analiză ale BNR; **Tipul de credit acordat persoanelor fizice și juridice nebancaire (tip risc)** este conform Planului de conturi pentru societățile bancare și normelor de utilizare a acestuia (1997), cu modificările și completările ulterioare; **Moneda în care a fost acordat creditul**, în conformitate cu normele internaționale în vigoare; gruparea răspunde necesităților de analiză ale BNR; **Activitatea beneficiarului de credite**, conform Ordinului Președintelui Institutului Național de Statistică nr. 601/2002 privind actualizarea CAEN; gruparea răspunde necesităților de analiză ale BNR.