



BULETIN LUNAR

APRILIE 2007

ISSN 1224-2098

NOTĂ

Redactarea a fost finalizată la data de 25 iunie 2007.

Datele statistice au fost furnizate de Institutul Național de Statistică, Ministerul Economiei și Finanțelor, Bursa de Valori București, Bursa Electronică RASDAQ și Banca Națională a României.

Unele dintre aceste date au caracter provizoriu, urmând a fi revizuite în publicațiile ulterioare.

Redactarea finală și tehnoredactarea buletinului au fost realizate de Direcția Studii și Publicații.

Reproducerea publicației este interzisă, iar utilizarea datelor în diferite lucrări este permisă numai cu indicarea sursei.

*tel.: 021/312.43.75; fax: 021/314.97.52
Str. Lipscani nr. 25, cod 030031, București*

www.bnro.ro

Cuprins

SINTEZA PRINCIPALELOR EVOLUȚII ECONOMICE ȘI DE POLITICĂ MONETARĂ ÎN LUNA APRILIE 2007	5
Economia reală	5
Politica monetară	8
INDEX LEGISLATIV	10
Principalele acte normative cu caracter economic general și din domeniul financiar-bancar adoptate în luna aprilie 2007	10
Principalele reglementări emise de BNR în luna aprilie 2007	10
LISTA MATERIALELOR PUBLICATE ÎN BULETINELE LUNARE ALE BĂNCII NAȚIONALE A ROMÂNIEI	11
SECȚIUNE STATISTICĂ.....	13

SINTEZA PRINCIPALELOR EVOLUȚII ECONOMICE ȘI DE POLITICĂ MONETARĂ ÎN LUNA APRILIE 2007

Economia reală

În trimestrul I 2007, ritmul anual de creștere a PIB real a consemnat o nouă atenuare față de intervalul anterior, de la 7,7 la sută la 6 la sută. În afară de cererea externă netă, care a continuat să erodeze puternic dinamica PIB, încetinirea creșterii economice în trimestrul I a fost determinată și de cererea internă, a cărei decelerare a fost localizată la nivelul ambelor componente (-0,3 puncte procentuale în cazul consumului final efectiv, respectiv -0,8 puncte procentuale în cel al formării brute de capital fix, acest din urmă segment cunoscând însă și în trimestrul I cea mai ridicată rată de creștere dintre elementele cererii agregate).

Deși s-a menținut la un nivel ridicat (11,3 la sută), dinamica anuală a consumului final efectiv al populației s-a restrâns din nou (cu 1,4 puncte procentuale), evoluția fiind susținută de toate componentele principale ale cheltuielilor individuale: achiziții de mărfuri din rețeaua comercială, servicii pentru populație și, respectiv, autoconsum și cumpărări de pe piața țărănească. Dinamica anuală a formării brute de capital fix s-a menținut ridicată (17,2 la sută), însă meritul a revenit în principal investițiilor în construcții – constând atât în obiective noi (+28,4 la sută), cât și în lucrări de reparații capitale (circa 33 la sută) –, în timp ce efortul în direcția re tehnologizării a cunoscut o frânare puternică de ritm (de la 12,4 la sută la doar 1,3 la sută). Deși de dimensiune mult inferioară componentelor menționate anterior, merită remarcat și aportul pozitiv al investițiilor în agricultură, a căror expansiune a depășit, pentru al treilea trimestru consecutiv, nivelul de 50 la sută în termeni anuali.

Trimestrul I 2007 a marcat o ușoară restrângere a contribuției nefavorabile pe care cererea externă netă a exercitat-o sistematic asupra creșterii economice începând din anul 2003, însă amplitudinea acesteia (-7 puncte procentuale) relevă persistența decalajului sever dintre cele două componente ale balanței de bunuri și servicii, atât în privința dinamicii volumului fizic, cât și a ponderii deținute în PIB. Astfel, avansul de 3,3 puncte procentuale câștigat de ritmul exporturilor față de trimestrul IV 2006 (până la 12,9 la sută) a fost contrabalansat aproape în întregime de menținerea vitezei alerte a importurilor (23,8 la

Formarea PIB

	% față de aceeași perioadă a anului anterior	
	Trim. IV 2006	Trim. I 2007
Produs intern brut	7,7	6,0
Industrie	6,6	7,8
Construcții	21,6	30,7
Agricultură, silvicultură și piscicultură	3,7	9,2
Servicii	6,5	6,4
Valoare adăugată brută - total	7,6	8,1
Impozite nete pe produs	8,1	-7,8

Sursa: INS

Utilizarea PIB

	% față de aceeași perioadă a anului anterior	
	Trim. IV 2006	Trim. I 2007
Produs intern brut	7,7	6,0
Consum final total	11,5	11,2
Populație	12,7	11,3
Administrație publică	2,8	9,4
Formarea brută de capital fix	18,0	17,2
Export de bunuri și servicii	8,6	12,9
Import de bunuri și servicii	25,3	23,8

Sursa: INS

Indicatori macroeconomici

	variație procentuală	
	apr. '07/ apr. '06	4 luni '07/ 4 luni '06
1. Producția industrială	2,3	6,3
2. Productivitatea muncii în industrie	6,5	11,2
3. Comerțul cu amănuntul ¹⁾	14,1	7,2
4. Serviciile prestate populației ²⁾	2,3	3,1
5. Comerțul exterior		
5.1. Export	16,3	14,7
5.2. Import	27,7	29,5
6. Câștigul salarial lunar mediu net		
6.1. Nominal	22,4	19,6
6.2. Real	18,0	15,2
7. Prețurile de consum al populației	3,8	3,8
8. Prețurile producției industriale	8,7	9,2
9. Cursul de schimb mediu al leului față de euro ³⁾	+4,7	+5,2
	aprilie 2007	
10. Rata dobânzii de referință (% p.a.)	8,00	
11. Rata șomajului înregistrat (%)	4,5	

1) volumul cifrei de afaceri,

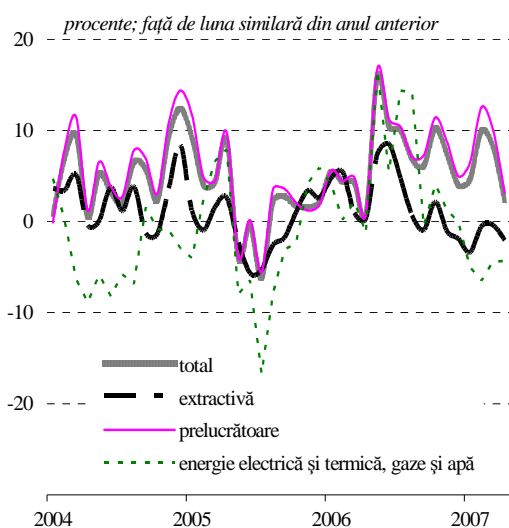
cu excepția comerțului cu autovehicule și motociclete

2) volumul cifrei de afaceri

3) apreciere (+), depreciere (-)

Indicatori determinați pe baza datelor INS și BNR.

Producția industrială



Sursa: INS

sută), dublată de participarea consistentă a acestora la formarea PIB (52,8 la sută în trimestrul I 2006). În cazul exporturilor, accelerarea ritmului de creștere reflectă, cel puțin în parte, influența pozitivă a aderării României la Uniunea Europeană, respectiv finalizarea procesului de liberalizare a comerțului cu statele membre; în plus, este posibil ca o parte a creșterii să se datoreze efectuării unor exporturi amânate în așteptarea momentului 1 ianuarie 2007. Simplificarea formalităților vamale a reprezentat un factor stimulat și în cazul importurilor, la acesta adăugându-se un efect statistic, generat de înregistrarea importurilor din Uniunea Europeană la trecerea frontierei și nu la punerea în libera circulație (cum se proceda anterior aderării).

În aprilie 2007, ritmul anual de creștere a volumului producției industriale s-a diminuat sensibil comparativ cu luna anterioară (-5,9 puncte procentuale, până la 2,3 la sută), contribuția decisivă revenind sectorului manufacturier (-6,9 puncte procentuale, la +3,2 la sută). Mișcarea a avut o importantă componentă conjuncturală, revizia majoră care s-a desfășurat la principala rafinărie Petrom – Arpechim Pitești, determinând reducerea producției din ramura de prelucrare a țițeiului la aproximativ 66 la sută din nivelul consemnat în perioada similară a anului anterior și afectând fluxul aprovizionărilor din alte ramuri asociate¹. Perspectivele pentru perioada următoare rămân puternic dependente de situația din industria de prelucrare a țițeiului, dată fiind decizia de sistare a activității Arpechim adoptată în luna iunie. Deși sondajele INS/DGECFIN și GEA indică valori record pentru indicatorul de încredere industrială în trimestrul II 2007 (5 și, respectiv, 18,3 unități), corespunzător unei accelerări puternice a dinamicii volumului producției industriale comparativ cu intervalul precedent, este dificil de estimat în ce măsură evenimentul menționat va influența dinamica efectivă a volumului producției.

Rata șomajului înregistrat a atins în luna aprilie 2007 un nou nivel minim (4,5 la sută, în scădere cu 0,4 puncte procentuale față de luna anterioară, o contribuție revenind relansării activităților sezoniere); valoarea ajustată sezonier a coborât până la 4,4 la sută, indicând îngustarea pieței muncii, cu atât mai mult cu cât șomerii care au rămas în evidențele ANOFM sunt, în proporție de peste 60 la sută, persoane care nu au calificare/experiență și, prin urmare, nu intră în sfera de interes a potențialilor angajatori. Ritmul anual de creștere a salariului mediu brut s-a menținut la nivelul înregistrat în perioada anterioară (23,8 la sută), fiind susținut în continuare de acordarea de prime (inclusiv a primelor de Paști și a celor de vacanță), de

¹ Termeni anuali: chimie (-30 puncte procentuale, la -11,8 la sută), cauciuc și mase plastice (-12,5 puncte procentuale, la +3,9 la sută), materiale de construcții (-20,3 puncte procentuale, la +20,9 la sută).

negocierile salariale și de realizarea unor producții mai mari; dinamici peste medie s-au înregistrat în industria extractivă (pe seama primelor substanțiale acordate), în construcții și servicii private.

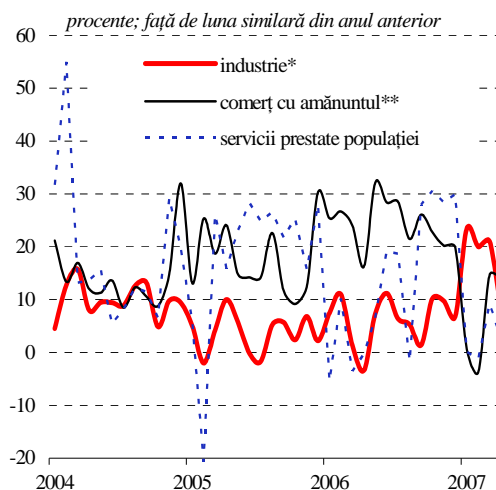
În luna aprilie, activitatea din comerț și servicii a continuat să consemneze un ritm alert, rata anuală de creștere a volumului cifrei de afaceri menținându-se la valoarea consemnată anterior (aproximativ 26 la sută). Evoluția a fost atribuită atât achizițiilor de mărfuri, cu excepția autovehiculelor și a carburanților, a căror viteză anuală de creștere, deși în scădere ușoară, s-a plasat din nou peste 14 la sută, cât și subsectorului „auto și carburanți”, care a continuat să se remarce prin expansiunea rapidă a vânzărilor (54,8 la sută). Pentru subsectorul „servicii de piață prestate populației” este de menționat ritmul deosebit de alert al încasărilor pe segmentul „hoteluri și restaurante” (39,7 la sută), tendință observată încă din trimestrul III 2006.

Estimările preliminare ale INS privind comerțul internațional cu bunuri nu indică pentru luna aprilie o schimbare de tendință, ratele anuale de creștere a valorii exporturilor și importurilor modificându-se nesemnificativ comparativ cu luna precedentă (16,3 la sută și respectiv 27,7 la sută). Deficitul balanței comerciale a continuat însă să se majoreze, atingând 1 581,7 milioane euro, cu 47,5 la sută peste valoarea din perioada similară a anului anterior.

În luna aprilie 2007, dinamica anuală a prețurilor producției industriale pentru piața internă (9,5 la sută) s-a situat cu 0,8 puncte procentuale sub valoarea lunii anterioare, contribuția determinantă la această mișcare revenind industriei prelucrătoare, unde variația anuală a prețurilor de producție s-a diminuat cu 2,5 puncte procentuale. Pierderea de ritm s-a datorat însă unui efect de bază consemnat de industria de prelucrare a țiteiului (-19,1 puncte procentuale față de luna martie), în timp ce segmentul extractiv asociat a manifestat o tendință contrară, posibil pe seama evoluțiilor externe.

Rata anuală a inflației s-a majorat în luna analizată cu 0,11 puncte procentuale, atingând nivelul de 3,77 la sută. În condițiile în care inflația de bază (CORE2) a continuat să se reducă (-0,2 puncte procentuale), inversarea tendinței descendente a variației prețurilor de consum a fost determinată exclusiv de mișcările la nivelul prețurilor administrate și al celor volatile. Dinamica anuală a acestor două componente s-a accelerat ca urmare a unor evoluții curente (creșterea prețului energiei electrice și a combustibililor cu 4,2 la sută și respectiv 1,6 la sută față de luna precedentă), dar și a înregistrării unui efect de bază (în cazul ouălor și al telefoniei fixe).

Volumul cifrei de afaceri

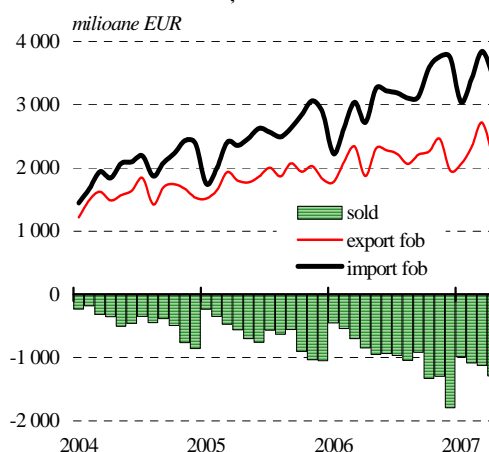


*) pentru piața internă și piața externă;

**) cu excepția comerțului cu autovehicule și motociclete

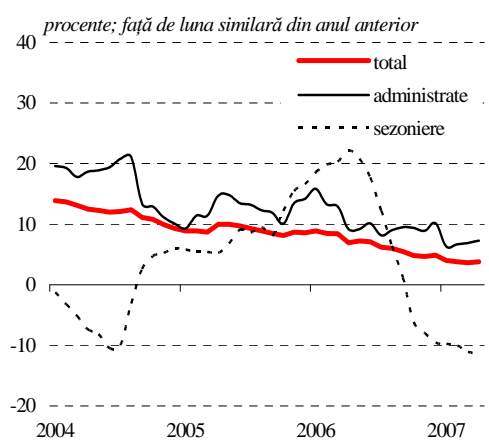
Sursa: INS

Balanța comercială



Sursa: INS

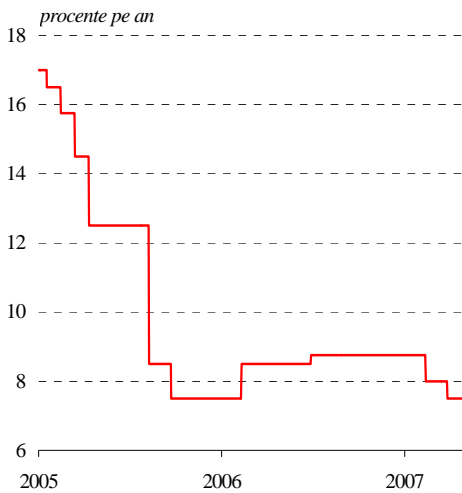
Prețurile de consum al populației



Sursa: INS, calcule BNR

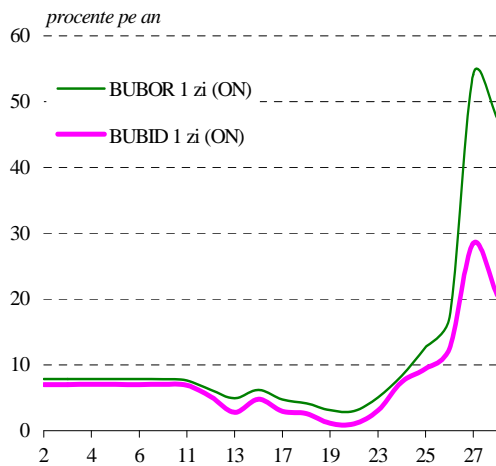
Politica monetară

Rata dobânzii de politică monetară*

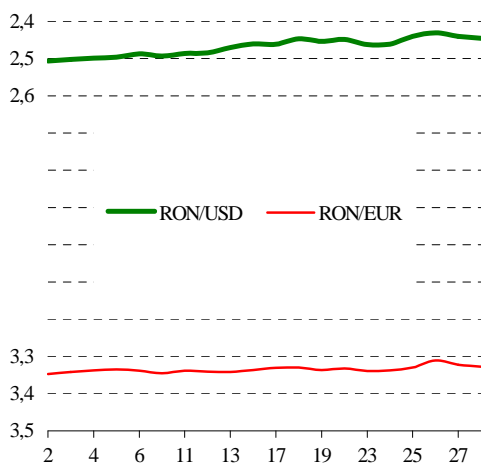


*) rata maximă a dobânzii pentru depozitele atrase de BNR pe termen de 1 lună

Ratele dobânzilor pe piața monetară aprilie 2007



Cursul de schimb al pieței valutare aprilie 2007



În luna aprilie, implementarea politicii monetare s-a realizat conform măsurilor adoptate de banca centrală la finele lunii precedente; astfel, în cadrul ședinței sale din 26 martie, Consiliul de administrație al BNR a hotărât: (i) reducerea ratei dobânzii de politică monetară cu 0,5 puncte procentuale, până la nivelul de 7,5 la sută, (ii) exercitarea prin intermediul operațiunilor de piață a unui control al lichidității adecvat condițiilor de pe piețele financiare și (iii) menținerea nivelului ratelor rezervelor minime obligatorii aferente pasivelor în lei și în valută ale instituțiilor de credit.

În prima parte a intervalului analizat autoritatea monetară și-a menținut nemodificată maniera de exercitare a controlului asupra lichidității de pe piața monetară, pentru ca ulterior, pe fondul unei puternice tensionări a condițiilor lichidității, BNR să reducă frecvența operațiunilor de sterilizare; cu toate acestea, soldul mediu zilnic al lichidității astfel drenate (12,4 miliarde lei) a rămas la un nivel apropiat celui din luna anterioară.

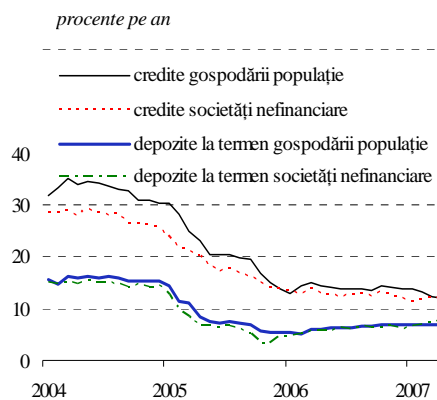
Randamentele pieței interbancare s-au plasat în prima decadă a lunii aprilie în proximitatea noului nivel al ratei dobânzii de politică monetară, intrând apoi pe un trend descendent, ce s-a prelungit până la finele perioadei de constituire a rezervelor minime obligatorii. În ultima parte a lunii ele au urcat însă abrupt (media zilnică a ratelor dobânzilor ON atingând pe 27 aprilie un maxim de 34,5 la sută), în special ca urmare a creșterii puternice a cererii de lichiditate a băncilor; aceasta s-a datorat, pe de o parte, amplificării peste așteptări a nivelului absorbțiilor efectuate de Trezorerie – inclusiv ca urmare a decontării plăților bugetare trimestriale – și, pe de altă parte, sporirii puternice a volumului plăților, în contextul intensificării operațiunilor valutare cu caracter speculativ efectuate de nerezidenți. În aceste condiții, randamentul mediu al depozitelor interbancare s-a redus doar ușor comparativ cu cel din luna martie, nivelul său (9,31 la sută) continuând să-l devanseze pe cel al ratei dobânzii de politică monetară.

Sub impactul mișcării ascendente a ratelor dobânzilor pe piața monetară interbancară din ultima parte a lunii, precum și al celui exercitat de alți factori conjuncturali interni care s-au manifestat pe parcursul intervalului analizat – amplificarea volumului remiterilor din străinătate și restrângerea considerabilă a cererii excedentare de devize formulate de persoanele juridice –, coroborate cu menținerea unei percepții favorabile a investitorilor față de piețele din regiune, leul și-a accelerat în aprilie aprecierea față de euro. Întărirea monedei naționale – cu

1,0 la sută în termeni nominali comparativ cu luna anterioară – a mai fost susținută, posibil, de interesul ridicat al nerezidenților pentru obligațiunile denuminate în lei emise pe piața internă și cea externă.

Ratele dobânzilor practicate de bănci pentru sectorul nebancau au continuat să manifeste tendințe divergente pe cele două categorii de clientelă. Astfel, rata medie a dobânzii aferente creditelor noi a scăzut cu încă 0,3 puncte procentuale pe segmentul populației (până la 12,1 la sută), prelungindu-și, în schimb, trendul ascendent pe segmentul împrumuturilor acordate societăților nefinanciare (+0,2 puncte procentuale, până 12,2 la sută). La rândul său, randamentul mediu oferit pentru depozitele noi la termen ale populației a consemnat o nouă scădere marginală (până la 6,8 la sută), în timp ce rata medie a dobânzii aferente plasamentelor la termen ale societăților nefinanciare a urcat cu 1,05 puncte procentuale, atingând valoarea de 8,1 la sută.

**Ratele dobânzilor practicate
de instituțiile financiare monetare
la credite și depozite (contracte noi)**



INDEX LEGISLATIV

Principalele acte normative cu caracter economic general și din domeniul financiar-bancar adoptate în luna aprilie 2007

Ordinul nr. 510 din 2 aprilie 2007 al ministrului finanțelor publice modifică prospectul de emisiune al obligațiunilor de stat de tip *benchmark* aferente lunii aprilie 2007, aprobat prin Ordinul ministrului finanțelor publice nr. 505/2007 privind prospectele de emisiune ale certificatelor de trezorerie cu discount și ale obligațiunilor de stat de tip *benchmark*, aferente lunii aprilie 2007 (M.O. nr. 234/4.04.2007).

Legea nr. 82 din 2 aprilie 2007 modifică art. 26 alin. (1) din Ordonanța de urgență a Guvernului nr. 190/2000 privind regimul metalelor prețioase și pietrelor prețioase în România (M.O. nr. 235/4.04.2007).

Ordinul nr. 45 din 4 aprilie 2007 al președintelui Comisiei Naționale a Valorilor Mobiliare aprobă Regulamentul nr. 2/2007 de modificare a Regulamentului nr. 13/2005 privind autorizarea și funcționarea depozitarului central, caselor de compensare și contra-părților centrale, cu modificările și completările ulterioare (M.O. nr. 249/13.04.2007).

Legea nr. 94 din 16 aprilie 2007 aprobă Ordonanța de urgență a Guvernului nr. 55/2006 pentru modificarea și completarea Legii nr. 53/2003 – Codul muncii (M.O. nr. 264/19.04.2007).

Legea nr. 97 din 16 aprilie 2007 aprobă Ordonanța de urgență a Guvernului nr. 91/2006 privind unele măsuri referitoare la asigurările sociale de stat și asigurările sociale de sănătate (M.O. nr. 264/19.04.2007).

Ordinul nr. 337 din 20 aprilie 2007 al președintelui Institutului Național de Statistică aprobă actualizarea Clasificării activităților din economia națională – CAEN (M.O. nr. 293/3.05.2007).

Ordinul nr. 90 din 26 aprilie 2007 al ministrului economiei și finanțelor stabilește prospectele de emisiune ale certificatelor de trezorerie cu discount și ale obligațiunilor de stat de tip *benchmark*, aferente lunii mai 2007 (M.O. nr. 296/4.05.2007).

Republicări

Legea nr. 96/2000 privind organizarea și funcționarea Băncii de Export-Import a României EXIMBANK S.A. (M.O. nr. 260/18.04.2007).

Principalele reglementări emise de BNR în luna aprilie 2007

Circulara nr. 8 din 2 aprilie 2007 stabilește nivelul ratei dobânzii de referință a Băncii Naționale a României, valabil în luna aprilie 2007, la 8,00 la sută pe an (M.O. nr. 240/6.04.2007).

Circulara nr. 9 din 6 aprilie 2007 stabilește ratele dobânzilor plătite la rezervele minime obligatorii începând cu perioada de aplicare 24 martie-23 aprilie 2007 (M.O. nr. 248/13.04.2007).

LISTA MATERIALELOR PUBLICATE ÎN BULETINELE LUNARE ALE BĂNCII NAȚIONALE A ROMÂNIEI

PERFORMANȚELE DE AJUSTARE EXTERNĂ ALE ROMÂNIEI ÎN ANUL 1999 (Buletin lunar nr. 1/2000)

CENTRALA RISCURILOR BANCARE (Buletin lunar nr. 2/2000)

POLITICA FISCALĂ ÎN TRIMESTRUL I 2000 (Buletin lunar nr. 4/2000)

NOUL REGULAMENT PRIVIND OPERAȚIUNILE DE PIAȚĂ MONETARĂ EFECTUATE DE BNR ȘI FACILITĂȚILE DE CREDITARE ȘI DE DEPOZIT ACORDATE DE CĂTRE ACEASTA BĂNCILOR (Buletin lunar nr. 5/2000)

CENTRALA RISCURILOR BANCARE – prezentarea activității în perioada februarie-septembrie 2000 (Buletin lunar nr. 9/2000)

ECONOMIA REALĂ ÎN ANUL 2000 (Buletin lunar nr. 12/2000)

CENTRALA INCIDENTELOR DE PLĂȚI (Buletin lunar nr. 2/2001)

EVOLUȚIA SISTEMULUI BANCAR ROMÂNESC (Buletin lunar nr. 7/2001)

CREAREA CENTRULUI DE PROCESARE ȘI DISTRUGERE A BANCNOTELORE (Buletin lunar nr. 10/2001)

EVOLUȚIA SISTEMULUI BANCAR ROMÂNESC ÎN ANUL 2001 (Buletin lunar nr. 1/2002)

INTRODUCEREA MONEDEI UNICE – UN PROCES ÎNCHEIAT CU SUCCES (Buletin lunar nr. 2/2002)

MODIFICĂRI ALE MECANISMULUI REZERVELORE MINIME OBLIGATORII (Buletin lunar nr. 6/2002)

EVOLUȚIA SISTEMULUI BANCAR ÎN ANUL 2002 (Buletin lunar nr. 12/2002)

EVOLUȚIA SISTEMULUI BANCAR ÎN SEMESTRUL I 2003 (Buletin lunar nr. 7/2003)

EVOLUȚIA SISTEMULUI BANCAR ÎN ANUL 2003 (Buletin lunar nr. 12/2003)

EVOLUȚIA SISTEMULUI BANCAR ÎN SEMESTRUL I 2004 (Buletin lunar nr. 7/2004)

CENTRALA RISCURILOR BANCARE (Buletin lunar nr. 8/2004)

INSTITUȚIILE DE CREDIT ÎN ANUL 2004 (Buletin lunar nr. 1/2005)

SISTEMUL BANCAR ȘI ACTIVITATEA DE CREDITARE ÎN 2005 (Buletin lunar nr. 10/2005)

SISTEMUL BANCAR ȘI ACTIVITATEA DE CREDITARE ÎN 2005 (Buletin lunar nr. 1/2006)

SISTEMUL BANCAR ȘI ACTIVITATEA DE CREDITARE ÎN SEMESTRUL I 2006 (Buletin lunar nr. 6/2006)

SISTEMUL BANCAR ȘI ACTIVITATEA DE CREDITARE ÎN ANUL 2006 (Buletin lunar nr. 12/2006)

Secțiune statistică

Cuprins

1. Principalii indicatori macroeconomici	16
2. Prețuri din economie	18
2.1. Prețurile de consum pe principalele mărfuri și servicii	18
2.2. Prețurile producției industriale pe total, piața internă și piața externă.....	18
3. Indicatori de politică monetară.....	19
3.1. Operațiunile monetare ale Băncii Naționale a României	19
3.2. Facilitățile permanente acordate instituțiilor de credit de către Banca Națională a României	19
3.3. Rezervele minime obligatorii	19
4. Baza monetară.....	20
5. Bilanțurile monetare ale instituțiilor financiare monetare	21
5.1. Bilanțul monetar al Băncii Naționale a României.....	21
5.2. Bilanțul monetar agregat al altor instituții financiare monetare (instituții de credit și fonduri de piață monetară)	22
5.3. Bilanțul consolidat net al instituțiilor financiare monetare (BNR și alte instituții financiare monetare).....	23
6. Masa monetară M3 și contrapartida acesteia.....	24
7. Structura depozitelor atrase și a creditelor acordate pe tipuri de sectoare instituționale	26
7.1. Creditul intern	26
7.2. Depozitele clienților neguvernamentali.....	28
7.3. Depozitele gospodăriilor populației	29
7.4. Depozitele societăților nefinanciare, instituțiilor financiare nemonetare, administrației publice și nerezidenților	30
7.5. Creditul acordat gospodăriilor populației	32
7.6. Creditul acordat societăților nefinanciare, instituțiilor financiare nemonetare, administrației publice și nerezidenților	33
8. Ratele medii ale dobânzii practicate de instituțiile de credit	34
8.1. Depozite la termen în lei	34
8.1.1. Depozite existente în sold	34
8.1.2. Depozite noi	34
8.2. Depozite la termen în euro	35
8.2.1. Depozite existente în sold	35
8.2.2. Depozite noi	35
8.3. Credite în lei.....	36
8.3.1. Credite existente în sold	36
8.3.2. Credite noi	36
8.4. Credite în euro.....	37
8.4.1. Credite existente în sold	37
8.4.2. Credite noi.....	37
8.5. Depozite în lei pe tipuri de depozite.....	38
8.5.1. Depozite existente în sold	38
8.5.2. Depozite noi la termen	38
8.6. Depozite în euro pe tipuri de depozite.....	39
8.6.1. Depozite existente în sold	39
8.6.2. Depozite noi la termen	39
8.7. Credite în lei pe tipuri de credite	40
8.7.1. Credite existente în sold	40
8.7.2. Credite noi.....	41
8.8. Credite în euro pe tipuri de credite.....	42
8.8.1. Credite existente în sold	42
8.8.2. Credite noi.....	43

9. Indicatori de risc bancar	44
9.1. Situația clasificării creditelor.....	44
9.2. Principalii indicatori de prudențialitate	46
9.3. Informații de risc bancar	47
9.4. Restanțe mai mari de 30 de zile înregistrate de persoanele fizice cu expunere mai mică de 20 000 RON	47
9.5. Credite acordate și angajamente asumate de instituțiile de credit	48
9.6. Credite acordate de instituțiile de credit	50
9.7. Situația instrumentelor de plată de debit refuzate	52
9.8. Situația titularilor de cont care au generat incidente de plată	52
10. Indicatori ai pieței monetare	53
11. Indicatori ai pieței valutare.....	54
11.1. Piața valutară interbancară	54
11.2. Cursuri zilnice pe piața valutară.....	54
12. Indicatori ai pieței de capital	55
12.1. Bursa de Valori București - Piața reglementată.....	55
12.2. Bursa de Valori București - Piața RASDAQ.....	55
13. Indicatori ai balanței de plăți și poziției investiționale internaționale	56
13.1. Balanța de plăți.....	56
13.2. Principalii indicatori ai poziției investiționale internaționale	58
13.3. Poziția investițională internațională a României	60
14. Indicatori ai administrației publice.....	61
<i>Precizări metodologice</i>	<i>63</i>

Notă:

*Începând cu Buletinul lunar nr.7/2005, ca urmare a denominării monedei naționale a României la data de 1 iulie 2005, conform Legii nr.348/14 iulie 2004, seriile de date exprimate în monedă națională au fost transformate în lei noi (RON), astfel:
1 leu nou (RON)=10 000 lei vechi (ROL).*

Simboluri folosite în tabele

... = lipsă date
 – = valoare nulă
 0 = valoare subunitară mai mică decât 0,5
 x = nu este cazul
 p.a.= pe an

1. PRINCIPALII INDICATORI MACROECONOMICI

(variație procentuală anuală, dacă nu se specifică altfel)

Perioada	Produsul intern brut 1)			Producția industrială 2)	Volumul cifrei de afaceri din industrie 3)	Productivitatea muncii în industrie 2)	Prețurile producției industriale 3)	Investiții realizate în economia națională	Comerț interior 2) 4) 5)		Servicii de piață prestate populației 2) 4) 5)
	nominal (mil. RON; prețuri curente)	real	deflator						cu amănuntul 6)	autovehicule și carburanți 7)	
2004	246 469	8,5	15,0	5,3	9,9	11,9	19,1	9,8	12,8	15,8	23,7
2005	288 048	4,1	12,2	2,0	3,5	5,2	10,5	11,8	17,5	25,7	9,5
2006	342 418	7,7	10,4	7,1	6,1	10,6	11,6	15,0	24,0	18,0	13,6
2006 T2	75 967	7,8	10,8	9,1	5,0	13,2	11,6	15,1	25,4	19,6	8,0
T3	92 989	8,3	8,5	7,7	4,4	11,1	12,6	15,8	25,3	21,7	12,5
T4	112 476	7,7	10,9	7,1	8,9	10,0	11,0	18,4	21,0	15,8	29,2
2007 T1	68 499	6,0	6,0	7,6	21,5	12,8	9,4	15,9	4,3	58,8	3,0
2006 nov.	x	x	x	7,3	9,7	10,5	10,9	x	20,2	11,4	28,4
dec.	x	x	x	3,9	6,8	6,3	11,6	x	19,9	23,9	29,9
2007 ian.	x	x	x	4,7	23,4	10,1	10,0	x	0,6	53,4	0,1
feb.	x	x	x	10,0	20,0	15,1	8,8	x	-3,7	67,6	-1,2
mar.	x	x	x	8,2	21,0	13,1	9,4	x	14,7	55,0	9,2
apr.	x	x	x	2,3	7,9	6,5	8,7	x	14,1	54,8	2,3

Perioada	Comerț exterior (fob, mil. EUR) 8)			Sold cont curent (mil. EUR) 8) 9)	Investiții directe, net (mil. EUR) 8) 9)	Numărul salariaților din economie (mii persoane) 10)	Situția șomajului 11)		Câștigul salarial mediu în economie		Costul forței de muncă în economie 12)
	Export	Import	Sold				număr total șomeri înregistrați (mii persoane)	rata șomajului înregistrat (%)	brut	net	
2004	18 935,0	24 258,0	-5 323,0	-5 099	5 127	4 469,0	557,9	6,3	22,6	23,7	17,1
2005	22 255,0	30 061,0	-7 806,0	-6 888	5 237	4 559,0	523,0	5,9	17,0	23,3	12,0
2006	25 850,5	37 609,2	-11 758,7	-9 973	9 052	4 594,3	460,5	5,2	18,9	16,8	22,7
2006 T2	6 459,8	9 191,1	-2 731,3	-3 744	3 284	4 612,2	465,9	5,2	16,9	14,7	18,6
T3	6 492,8	9 412,6	-2 919,8	-6 301	4 859	4 608,5	440,2	4,9	17,6	15,6	19,2
T4	6 679,7	11 095,8	-4 416,1	-9 973	9 052	4 575,0	460,5	5,2	23,7	21,5	35,0
2007 T1	7 101,7	10 290,1	-3 188,4	-3 055	1 314	4 707,1	433,0	4,9	20,0	18,6	21,5
2006 nov.	2 463,9	3 760,5	-1 296,6	-8 560	8 273	4 603,4	456,0	5,1	19,3	17,3	x
dec.	1 957,4	3 749,5	-1 792,1	-9 973	9 052	4 575,0	460,5	5,2	32,1	29,6	x
2007 ian.	2 058,0	3 042,0	-984,0	-939	465	4 647,0	477,3	5,4	12,0	11,1	x
feb.	2 326,4	3 407,7	-1 081,3	-2 056	878	4 671,3	459,0	5,2	24,3	22,7	x
mar.	2 717,3	3 840,4	-1 123,1	-3 057	1 521	4 707,1	433,0	4,9	23,9	22,3	x
apr.	2 178,5	3 470,7	-1 292,2	-4 446	1 605	4 715,0	400,3	4,5	23,8	22,4	x

Perioada	Prețuri de consum				Cursul de schimb al pieței valutare (RON/EUR)		Rata dobânzii de referință (% p.a.)	Rata dobânzii aplicate de instituțiile de credit (% p.a.) 16) 17)	
	IPC	CORE1 13)	CORE2 14)	IAPC 15)	mediu al perioadei	la sfârșitul perioadei		la credite	la depozite la termen
							2004		
2005	9,00	7,42	6,38	9,10	3,6234	3,6771	9,68	21,04	8,34
2006	6,56	5,16	4,82	6,60	3,5245	3,3817	8,45	14,83	6,51
2006 T2	7,10	6,07	4,68	7,17	3,5155	3,5272	8,50	15,07	6,43
T3	5,90	4,91	4,98	5,93	3,5423	3,5365	8,68	14,58	6,68
T4	4,78	3,18	4,50	4,80	3,4762	3,4457	8,75	14,36	7,02
2007 T1	3,83	2,75	4,57	3,90	3,3818	3,3864	8,54	13,77	6,81
2006 nov.	4,67	3,16	4,43	4,70	3,4954	3,4344	8,75	14,23	6,99
dec.	4,87	2,98	4,50	4,90	3,4141	3,3817	8,75	14,30	7,08
2007 ian.	4,01	3,06	4,79	4,10	3,3937	3,4084	8,75	13,68	6,69
feb.	3,81	2,72	4,55	3,90	3,3824	3,3961	8,75	13,72	6,71
mar.	3,66	2,48	4,37	3,70	3,3694	3,3548	8,08	13,68	6,77
apr.	3,77	2,60	4,29	3,80	3,3349	3,3272	8,00	14,00	7,04

Perioada	Agregatele monetare (mil. RON) 11) 18)			Creditul intern (mil. RON) 18)		Rezervele oficiale (mil. EUR) 11)			Datoria externă pe TML (mil. EUR) 8) 11) 19)	Serviciul datoriei externe pe TML (mil. EUR) 8) 9)	Bugetul general consolidat (mil. RON) 9)		
	M3	M2	M1	total	din care: credit neguvernamental	total	aur	valute			venituri	cheltuieli	deficit (-) excedent (+)
									2004	63 393,3			
2005	86 525,5	86 230,3	33 760,2	63 102,9	59 806,3	18 259,2	1 460,5	16 798,7	24 638,0	5 306,1	87 629,4	89 897,8	-2 268,4
2006	110 821,0	110 442,3	48 726,1	95 924,3	92 378,5	22 935,1	1 625,1	21 310,1	28 293,6	6 107,7	106 975,3	112 626,3	-5 651,0
2006 T2	94 960,0	94 635,8	39 067,2	77 936,5	75 569,0	19 766,4	1 590,2	18 176,2	25 514,3	3 026,8	49 741,3	46 133,0	+3 608,3
T3	98 843,0	98 505,1	42 149,8	86 777,6	84 430,6	20 334,3	1 598,6	18 735,7	26 256,2	4 605,4	76 530,1	70 853,5	+5 676,7
T4	110 821,0	110 442,3	48 726,1	95 924,3	92 378,5	22 935,1	1 625,1	21 310,1	28 056,5	6 107,7	106 975,3	112 626,3	-5 651,0
2007 T1	112 766,7	112 418,9	54 818,5	105 578,8	98 964,2	23 206,9	1 676,8	21 530,0	29 619,9	2 008,4	25 915,1	26 364,9	-449,8
2006 nov.	101 141,9	100 796,1	42 870,0	93 353,0	90 993,7	22 855,2	1 628,8	21 226,5	27 164,5	5 146,7	96 394,0	92 246,3	+4 147,8
dec.	110 821,0	110 442,3	48 726,1	95 924,3	92 378,5	22 935,1	1 625,1	21 310,1	28 293,6	6 107,7	106 975,3	112 626,3	-5 651,0
2007 ian.	106 626,4	106 255,0	51 638,9	99 594,7	92 494,9	23 385,9	1 680,2	21 705,7	27 891,6	277,7	10 256,1	7 823,7	+2 432,4
feb.	109 615,0	109 241,0	52 281,4	101 206,9	95 481,7	23 377,6	1 727,9	21 649,6	28 923,3	619,0	17 500,7	17 042,3	+458,5
mar.	112 766,7	112 418,9	54 818,5	105 578,8	98 964,2	23 206,9	1 676,8	21 530,0	29 619,9	2 008,4	25 915,1	26 364,9	-449,8
apr.	113 134,9	112 943,8	55 231,1	110 220,6	102 606,1	23 090,4	1 676,8	21 413,6	30 020,5	2 446,6	37 727,0	36 389,2	+1 337,8

Sursa: Institutul Național de Statistică, Ministerul Economiei și Finanțelor, Banca Națională a României.

- 1) 2004 - date semidefinite, 2005 și 2006 - date provizorii;
- 2) serie brută;
- 3) pentru piața internă și piața externă;
- 4) volumul cifrei de afaceri;
- 5) fără TVA;
- 6) cu excepția comerțului cu autovehicule și motociclete;
- 7) comerțul cu ridicata și cu amănuntul, întreținerea și repararea autovehiculelor și a motocicletelor, comerțul cu amănuntul al carburanților pentru autovehicule;
- 8) date revizuite pentru anul 2006 și date provizorii pentru anul 2007;
- 9) cumulativ de la începutul anului;
- 10) datele anuale sunt valori medii;
- 11) la sfârșitul perioadei;
- 12) total industrie, construcții, servicii;
- 13) IPC minus prețuri administrate;
- 14) CORE1 minus prețuri volatile (legume, fructe, ouă, combustibili);
- 15) indicele armonizat al prețurilor de consum, conform metodologiei utilizate de EUROSTAT;
- 16) valori medii;
- 17) societăți nefinanciare și gospodării ale populației, la operațiuni în lei, sold;
- 18) seriile de date statistice aferente perioadei 2004 - 2006 sunt retratate pentru a se asigura comparabilitatea;
- 19) sunt incluse și depozitele pe termen mediu și lung ale băncilor străine la băncile rezidente.

2. PREȚURI DIN ECONOMIE

2.1. PREȚURILE DE CONSUM PE PRINCIPALELE MĂRFURI ȘI SERVICII

(procente)

Perioada	Variație lunară				Indice față de sfârșitul anului anterior				Indice față de aceeași perioadă a anului anterior			
	Total	produse alimentare	produse nealimentare	servicii	Total	produse alimentare	produse nealimentare	servicii	Total	produse alimentare	produse nealimentare	servicii
2004	0,74	0,60	0,90	0,70	109,30	107,40	111,40	108,70	111,90	109,50	113,20	114,70
2005	0,69	0,46	0,78	1,03	108,60	105,70	109,80	113,10	109,00	106,11	111,27	110,52
2006	0,40	0,09	0,67	0,42	104,87	101,07	108,33	105,12	106,56	103,84	108,47	108,20
2006 apr.	0,42	0,45	0,38	0,42	101,91	101,75	102,54	100,68	106,92	106,23	106,93	108,60
mai	0,60	0,08	1,20	0,32	102,52	101,83	103,77	101,00	107,26	106,18	108,02	107,92
iun.	0,15	-0,45	0,45	0,81	102,67	101,37	104,24	101,82	107,11	105,28	108,60	107,70
iul.	0,11	-1,24	1,15	0,55	102,78	100,11	105,44	102,38	106,21	103,76	107,97	107,49
aug.	-0,07	-0,85	0,31	0,73	102,71	99,26	105,77	103,13	106,02	102,91	108,02	108,28
sep.	0,05	-0,66	0,24	1,18	102,76	98,60	106,02	104,35	105,48	102,08	107,52	108,26
oct.	0,21	0,05	0,07	0,92	102,98	98,65	106,09	105,31	104,80	100,90	107,56	106,91
nov.	1,09	1,29	1,23	0,30	104,10	99,92	107,40	105,62	104,67	100,99	107,58	105,94
dec.	0,74	1,15	0,87	-0,47	104,87	101,07	108,33	105,12	104,87	101,07	108,33	105,12
2007 ian.	0,20	0,28	-0,02	1,04	100,20	100,28	99,98	101,04	104,01	101,03	106,12	105,60
feb.	0,04	-0,03	-0,03	0,38	100,24	100,25	99,77	101,42	103,81	100,45	105,92	106,30
mar.	0,07	-0,05	0,13	0,16	100,31	100,20	99,90	101,58	103,66	99,97	105,95	106,52
apr.	0,52	0,49	0,84	-0,20	100,83	100,69	100,74	101,38	103,77	100,02	106,43	105,86
mai	0,64	0,23	0,33	2,31	101,48	100,92	101,07	103,72	103,81	100,17	105,51	107,96

2.2. PREȚURILE PRODUȚIEI INDUSTRIALE PE TOTAL, PIAȚA INTERNĂ ȘI PIAȚA EXTERNĂ

(indice față de aceeași perioadă a anului anterior, %)

Perioada	Industrie - total			Industria extractivă			Industria prelucrătoare			Energie electrică și termică, gaze și apă	
	Total	piața internă	piața externă	Total	piața internă	piața externă	Total	piața internă	piața externă	Total	piața internă
2004	119,11	118,53	121,15	113,05	113,20	100,63	119,33	118,58	121,19	121,09	121,09
2005	110,50	112,44	103,49	125,02	125,17	104,16	109,03	111,14	103,49	112,54	112,54
2006	111,57	112,05	109,76	123,49	123,53	122,50	111,13	111,58	109,74	107,87	107,87
2006 apr.	110,57	110,74	109,85	119,21	119,14	127,41	110,00	110,09	109,67	109,31	109,31
mai	111,67	112,16	109,71	122,54	122,56	122,04	111,16	111,64	109,68	108,93	108,94
iun.	112,71	113,39	110,06	126,32	126,33	123,02	112,02	112,72	110,03	109,56	109,57
iul.	112,90	113,36	111,16	123,80	123,74	132,57	112,97	113,62	111,15	106,60	106,59
aug.	112,96	112,93	113,14	122,91	122,93	122,82	113,11	113,11	113,12	106,52	106,52
sep.	111,99	112,34	110,63	122,31	122,31	123,45	112,01	112,50	110,60	106,26	106,25
oct.	110,65	110,85	109,81	112,67	112,62	120,59	111,19	111,66	109,78	106,14	106,15
nov.	110,94	110,96	110,85	115,89	115,86	118,80	111,35	111,53	110,82	105,53	105,52
dec.	111,56	112,69	107,27	121,57	121,74	100,03	111,21	112,59	107,28	108,13	108,12
2007 ian.	110,03	111,33	105,00	114,75	114,87	98,42	110,01	111,75	105,01	107,34	107,34
feb.	108,85	109,57	106,02	103,57	103,61	96,91	109,65	110,89	106,03	107,20	107,20
mar.	109,37	110,26	105,93	109,32	109,38	100,14	109,59	110,99	105,93	107,40	107,41
apr.	108,68	109,50	105,47	119,17	119,29	102,35	107,71	108,47	105,47	108,52	108,52

3. INDICATORI DE POLITICĂ MONETARĂ

3.1. OPERAȚIUNILE MONETARE ALE BĂNCII NAȚIONALE A ROMÂNIEI

Perioada	Rata dobânzii de referință (% p.a.)	Repo				Depozite atrase				Certificate de depozit emise de BNR			
		Tranzacții		Stoc		Tranzacții		Stoc		Tranzacții		Stoc	
		medie zilnică (mil. RON)	rata dobânzii (% p.a.)	medie zilnică (mil. RON)	rata dobânzii (% p.a.)	medie zilnică (mil. RON)	rata dobânzii (% p.a.)	medie zilnică (mil. RON)	rata dobânzii (% p.a.)	medie zilnică (mil. RON)	rata dobânzii (% p.a.)	medie zilnică (mil. RON)	rata dobânzii (% p.a.)
2006 apr.	8,50	-	x	-	x	698,9	8,50	14 672,5	8,50	197,4	8,43	6 324,8	8,08
mai	8,50	-	x	-	x	697,4	8,50	14 782,3	8,50	-	x	6 000,0	8,43
iun.	8,50	-	x	-	x	408,3	8,50	12 943,2	8,50	85,2	8,48	5 287,3	8,44
iul.	8,50	-	x	-	x	639,7	8,75	13 725,8	8,67	95,2	8,68	4 608,5	8,51
aug.	8,75	-	x	-	x	384,2	8,75	7 372,5	8,75	-	x	3 874,6	8,58
sep.	8,75	-	x	-	x	387,9	8,75	9 476,7	8,75	53,6	8,65	3 474,7	8,62
oct.	8,75	-	x	-	x	445,4	8,75	9 494,1	8,75	68,4	8,71	2 821,5	8,68
nov.	8,75	-	x	-	x	286,1	8,75	7 148,6	8,75	-	x	2 630,0	8,68
dec.	8,75	-	x	-	x	519,8	8,75	9 451,4	8,75	11,1	7,10	2 122,7	8,61
2007 ian.	8,75	-	x	-	x	461,9	8,75	8 353,8	8,75	119,0	5,70	2 346,8	6,51
feb.	8,75	-	x	-	x	449,8	8,08	9 557,0	8,51	150,0	6,93	4 092,8	6,19
mar.	8,08	-	x	-	x	216,6	8,00	7 117,3	8,01	9,1	7,96	5 418,6	6,45
apr.	8,00	-	x	-	x	425,0	7,50	7 385,3	7,65	100,0	7,32	4 984,7	6,89
mai	7,50	361,1	7,92	1 793,8	7,92	90,9	7,25	3 532,3	7,48	-	x	3 127,3	7,25

3.2. FACILITĂȚILE PERMANENTE ACORDATE INSTITUȚIILOR DE CREDIT DE CĂTRE BANCA NAȚIONALĂ A ROMÂNIEI

Perioada	Credit		Depozit	
	volum (mil. RON)	rata dobânzii (% p.a.)	volum (mil. RON)	rata dobânzii (% p.a.)
2006 apr.	-	14,00	4 253,7	1,00
mai	-	14,00	230,5	1,00
iun.	88,0	14,00	-	1,00
iul.	-	14,00	6 175,2	1,00
aug.	-	14,00	3 462,4	1,00
sep.	-	14,00	1 551,0	1,00
oct.	-	14,00	5 341,3	1,00
nov.	-	14,00	1 739,0	1,00
dec.	-	14,00	16 569,0	1,00
2007 ian.	-	14,00	85 497,7	1,00
feb.	-	14,00	9 552,0	1,00
mar.	4 183,5	14,00	-	1,00
apr.	2 164,1	14,00	13 043,0	1,00
mai	3 885,3	14,00	4 373,5	1,00

3.3. REZERVELE MINIME OBLIGATORII

Perioada	Rata dobânzii la disponibilități ale instituțiilor de credit (% p.a.)			Ratele rezervelor minime obligatorii (%)	
	în RON	în USD	în EUR	în RON	în
					valută
2006 apr.	1,70	0,95	0,70	16,00	40,00
mai	1,70	0,95	0,70	16,00	40,00
iun.	(1) 1,90	0,95	0,70	16,00	40,00
iul.	1,90	0,95	0,70	(1) 20,00	40,00
aug.	1,90	0,95	0,70	20,00	40,00
sep.	1,90	0,95	0,70	20,00	40,00
oct.	1,90	0,95	0,70	20,00	40,00
nov.	1,90	(1) 1,00	(1) 0,80	20,00	40,00
dec.	1,90	1,00	0,80	20,00	40,00
2007 ian.	1,90	1,00	0,80	20,00	40,00
feb.	1,90	1,00	0,80	20,00	40,00
mar.	(1) 2,10	(1) 1,15	(1) 0,90	20,00	40,00
apr.	2,10	1,15	0,90	20,00	40,00
mai	2,10	1,15	0,90	20,00	40,00

1) Începând cu perioada de aplicare: 24 luna curentă - 23 luna următoare.

4. BAZA MONETARĂ

Perioada	Numerar în casierile IFM (milioane RON)		Numerar în circulație (milioane RON)		Disponibil la BNR (milioane RON)		Baza monetară (milioane RON)	
	medie zilnică	sfârșitul perioadei	medie zilnică	sfârșitul perioadei	medie zilnică	sfârșitul perioadei	medie zilnică	sfârșitul perioadei
2004	541,0	781,7	6 908,2	7 464,6	4 954,4	5 458,5	12 403,7	13 704,8
2005	839,2	1 346,7	9 306,2	11 385,5	7 196,8	9 479,7	17 342,2	22 212,0
2006	1 446,1	2 226,5	13 230,9	15 130,1	10 394,1	17 223,6	25 071,1	34 580,3
2006 apr.	1 333,9	1 621,2	12 404,1	12 471,2	9 447,9	9 483,8	23 185,9	23 576,1
mai	1 415,8	1 445,1	12 731,8	12 595,1	8 508,6	6 782,0	22 656,1	20 822,2
iun.	1 261,7	1 417,1	13 402,8	13 557,3	10 048,4	12 393,6	24 712,9	27 368,1
iul.	1 437,9	1 762,2	14 140,8	13 925,7	8 345,6	7 090,9	23 924,3	22 778,7
aug.	1 458,8	1 682,7	14 418,8	13 959,3	13 572,3	11 643,5	29 449,9	27 285,5
sep.	1 459,2	1 620,3	14 418,3	14 423,1	11 700,8	12 331,2	27 578,2	28 374,6
oct.	1 675,6	1 898,6	14 366,6	13 955,1	11 782,3	9 518,6	27 824,5	25 372,3
nov.	1 717,3	1 590,9	14 066,6	13 937,4	13 211,9	13 670,8	28 995,7	29 199,1
dec.	1 931,7	2 226,5	14 980,7	15 130,1	13 024,6	17 223,6	29 936,9	34 580,3
2007 ian.	2 010,1	2 664,0	14 748,5	13 490,9	12 815,3	13 786,6	29 573,8	29 941,6
feb.	1 565,6	2 477,5	14 783,2	14 163,3	13 746,5	12 736,0	30 095,2	29 376,9
mar.	1 543,9	2 548,2	15 726,0	14 985,6	15 229,1	16 360,2	32 499,1	33 894,0
apr.	1 585,5	2 832,0	16 481,4	15 462,5	12 460,7	8 835,7	30 527,6	27 130,3
mai	1 676,1	1 681,0	16 975,1	16 892,7	16 830,3	15 534,0	35 481,4	34 107,7

Notă: Mediile zilnice sunt calculate pe baza datelor operative zilnice.

5. BILANȚURILE MONETARE ALE INSTITUȚIILOR FINANCIARE MONETARE

5.1. BILANȚUL MONETAR AL BĂNCII NAȚIONALE A ROMÂNIEI

(milioane RON; sfârșitul perioadei)

Perioada	Total ACTIV	Active externe						
		Total	Numerar și alte valori	Aur monetar	Disponibil DST la FMI	Credite	Titluri de valoare negociabile (altele decât acțiunile)	Acțiuni și alte participații de capital deținute
2007 ian.	84 298,9	82 884,0	0,2	5 663,3	8,8	24 523,3	48 605,1	4 083,4
feb.	84 352,7	83 023,8	0,1	5 803,6	2,2	21 790,3	51 345,2	4 082,3
mar.	83 275,1	81 270,8	0,1	5 563,9	2,2	24 738,4	46 885,5	4 080,7
apr.	83 014,5	80 301,5	0,1	5 518,3	7,7	18 627,7	52 208,4	3 939,2

Perioada	Active interne						
	Total	Numerar și alte valori	Credite	Titluri de valoare negociabile (altele decât acțiunile)	Acțiuni și alte participații de capital deținute	Active fixe	Alte active
2007 ian.	1 414,9	9,3	11,8	0,0	2,3	229,4	1 162,0
feb.	1 329,0	10,6	11,8	0,0	2,3	230,0	1 074,2
mar.	2 004,3	10,6	11,8	801,9	2,3	230,1	947,5
apr.	2 712,9	11,2	709,8	834,0	2,3	229,7	925,8

	Total PASIV	Pasive externe				Pasive interne	
		Total	Alocații în DST de la FMI	Depozite în valute	Depozite în lei	Total	Emisiunea bănească
2007 ian.	84 298,9	4 519,4	293,4	4 166,0	60,0	79 779,6	16 164,3
feb.	84 352,7	5 081,0	293,4	4 727,6	60,0	79 271,8	16 651,5
mar.	83 275,1	4 949,8	293,4	4 598,1	58,4	78 325,3	17 544,5
apr.	83 014,5	4 863,3	283,1	4 523,2	57,1	78 151,2	18 305,8

	Pasive interne (continuare)							Alte pasive
	Depozite					Titluri de valoare negociabile (altele decât acțiunile) emise de BNR	Capital și rezerve	
	Total	Depozite overnight	Depozite la termen	Sume atrase din operațiuni de swap valutar	Împrumuturi din operațiuni reverse repo			
2007 ian.	64 396,2	64 396,2	–	–	–	2 739,5	–3 602,2	81,8
feb.	60 319,0	51 323,4	8 995,7	–	–	5 792,0	–3 881,6	390,9
mar.	59 653,8	54 888,8	4 765,0	–	–	5 792,2	–4 725,6	60,4
apr.	59 728,3	51 228,3	8 500,0	–	–	5 293,1	–5 481,3	305,2

5.2. BILANȚUL MONETAR AGREGAT AL ALTOR INSTITUȚII FINANCIARE MONETARE (INSTITUȚII DE CREDIT ȘI FONDURI DE PIAȚĂ MONETARĂ)

(milioane RON; sfârșitul perioadei)

	Total ACTIV	Active externe					Acțiuni și alte participații de capital deținute de instituția de credit
		Total	Numerar și alte valori	Credite	Titluri de valoare negociabile (altele decât acțiunile) deținute		
2007 ian.	181 252,3	3 210,8	842,0	1 907,1	186,2	275,5	
feb.	181 355,8	4 250,8	763,9	3 012,1	200,9	273,9	
mar.	185 550,5	4 833,1	835,8	2 508,6	1 218,0	270,7	
apr.	188 642,0	6 411,9	869,4	3 494,9	1 779,4	268,2	

	Total	Active interne						
		Numerar și alte valori	Credite	Titluri de valoare negociabile (altele decât acțiunile) deținute	Acțiuni/unități ale fondurilor de piață monetară deținute de instituția de credit	Acțiuni și alte participații de capital deținute de instituția de credit	Active fixe	Alte active
2007 ian.	178 041,5	2 664,0	152 188,5	7 624,3	64,3	567,2	7 117,7	7 815,5
feb.	177 105,0	2 477,5	153 822,8	9 193,8	66,9	584,7	7 175,1	3 784,3
mar.	180 717,5	2 548,2	156 735,9	9 247,4	67,6	603,5	7 221,6	4 293,1
apr.	182 230,1	2 832,0	157 358,9	9 677,7	73,7	633,4	7 280,2	4 374,2

Perioada	Total PASIV	Pasive externe						Titluri de valoare negociabile (altele decât acțiunile) emise de instituțiile de credit
		Total	Depozite				Împru- mături din operațiuni reverse repo	
			Total	Depozite overnight	Depozite la termen	Depozite rambur- sabile după notificare		
2007 ian.	181 252,3	41 771,1	39 049,0	3 983,7	34 758,6	0,6	306,0	2 722,1
feb.	181 355,8	43 396,3	40 680,4	2 955,3	37 423,1	-	302,0	2 715,9
mar.	185 550,5	43 944,5	41 249,1	2 848,8	38 253,3	-	147,1	2 695,3
apr.	188 642,0	44 868,2	42 186,7	3 354,3	38 689,7	-	142,8	2 681,5

Perioada	Total	Pasive interne					Titluri de valoare negociabile (altele decât acțiunile) emise de instituțiile de credit	Acțiuni/ unități emise de fondurile de piață monetară	Capital și rezerve	Alte pasive
		Total	Depozite overnight	Depozite la termen	Depozite rambur- sabile după notificare	Împru- mături din operațiuni reverse repo				
2007 ian.	139 481,2	107 173,5	42 661,8	64 335,4	65,6	110,6	341,2	296,8	19 783,4	11 886,5
feb.	137 959,5	108 854,9	43 098,5	65 658,6	-	97,8	347,4	294,0	20 015,4	8 447,7
mar.	141 606,0	111 483,6	44 520,6	66 874,1	-	88,9	331,4	288,7	20 529,0	8 973,4
apr.	143 773,7	113 884,2	44 652,0	69 141,2	-	91,1	331,4	120,9	20 198,5	9 238,7

5.3. BILANȚUL CONSOLIDAT NET AL INSTITUȚIILOR FINANCIARE MONETARE (BNR ȘI ALTE INSTITUȚII FINANCIARE MONETARE)

(milioane RON; sfârșitul perioadei)

Perioada	PLASAMENȚE ÎN ACTIV	Active externe							
		Total	Aur	Disponibil DST la FMI	Numerar și alte valori	Credite	Titluri de valoare negociabile (altele decât acțiunile)	Acțiuni/unități ale fondurilor de piață monetară	Acțiuni și alte participații de capital
2007 ian.	186 513,0	86 094,9	5 663,3	8,8	842,2	26 430,4	48 791,3	–	4 358,9
feb.	189 291,6	87 274,6	5 803,6	2,2	764,0	24 802,4	51 546,1	–	4 356,2
mar.	192 498,9	86 103,9	5 563,9	2,2	835,9	27 247,0	48 103,5	–	4 351,4
apr.	197 782,3	86 713,4	5 518,3	7,7	869,5	22 122,6	53 987,8	–	4 207,4

Perioada	Active interne					
	Total	Credite interne			Titluri de valoare negociabile (altele decât acțiunile)	Acțiuni și alte participații de capital
		Total	Credit neguvernamental	Credit guvernamental (administrația publică)		
2007 ian.	100 418,2	95 132,8	92 494,9	2 637,9	4 762,1	523,2
feb.	102 017,0	98 133,5	95 481,7	2 651,8	3 342,8	540,8
mar.	106 395,1	101 659,0	98 964,2	2 694,9	4 177,7	558,4
apr.	111 068,9	105 335,6	102 606,1	2 729,4	5 144,1	589,2

Perioada	RESURSE ÎN PASIV	Pasive externe							
		Total	Depozite, din care:					Titluri de valoare negociabile (altele decât acțiunile)	Alocații în DST de la FMI
			Total	Depozite overnight	Depozite la termen	Depozite rambursabile după notificare	Împrumuturi din operațiuni reverse repo		
2007 ian.	186 513,0	46 290,4	43 275,0	3 983,7	38 984,6	0,6	306,0	2 722,1	293,4
feb.	189 291,6	48 477,3	45 468,0	3 516,9	41 649,1	–	302,0	2 715,9	293,4
mar.	192 498,9	48 894,3	45 905,6	3 280,9	42 477,7	–	147,1	2 695,3	293,4
apr.	197 782,3	49 731,5	46 766,9	3 934,9	42 689,3	–	142,8	2 681,5	283,1

Perioada	Pasive interne				
	Total	M3	Pasive financiare pe termen lung	Depozitele administrației centrale	Alte pasive, net
2007 ian.	140 222,6	106 626,4	18 543,0	19 060,7	–4 007,4
feb.	140 814,3	109 615,0	19 042,5	15 242,3	–3 085,5
mar.	143 604,7	112 766,7	18 918,0	15 084,0	–3 164,1
apr.	148 050,8	113 134,9	17 944,7	19 221,0	–2 249,8

6. MASA MONETARĂ M3 ȘI CONTRAPARTIDA ACESTEIA

(milioane RON; sfârșitul perioadei)

Perioada	M3					
	Total	M1			M2-M1	
		Total	Numerar în circulație	Depozite overnight	Total	din care: Depozite cu durata inițială de până la doi ani inclusiv
2004 dec.	63 393,3	22 906,3	7 464,6	15 441,6	40 270,6	40 270,6
2005 ian.	62 331,3	21 882,8	7 239,5	14 643,3	40 235,5	40 235,5
feb.	64 433,2	22 544,5	7 658,0	14 886,5	41 668,5	41 668,5
mar.	67 145,9	23 296,7	7 785,9	15 510,7	43 619,8	43 619,8
apr.	68 238,9	24 440,1	8 749,8	15 690,3	43 565,6	43 565,6
mai	71 010,9	26 305,9	8 689,2	17 616,8	44 462,4	44 462,4
iun.	75 035,3	28 641,4	9 581,5	19 059,8	46 137,5	46 137,5
iul.	74 875,0	29 438,2	9 790,4	19 647,8	45 180,9	45 180,9
aug.	77 006,5	29 092,8	9 984,5	19 108,3	47 650,5	47 650,5
sep.	80 551,3	30 898,6	10 341,2	20 557,4	49 377,9	49 377,9
oct.	81 440,5	30 919,3	10 257,6	20 661,7	50 243,4	50 243,4
nov.	81 695,5	30 384,7	10 348,4	20 036,3	51 032,2	51 032,2
dec.	86 525,5	33 760,2	11 385,5	22 374,6	52 470,1	52 470,1
2006 ian.	85 783,6	33 639,9	10 977,1	22 662,8	51 850,9	51 850,9
feb.	85 826,4	33 638,5	11 165,1	22 473,4	51 895,0	51 895,0
mar.	87 528,1	33 488,7	11 479,9	22 008,7	53 740,7	53 740,7
apr.	88 023,2	34 976,0	12 471,2	22 504,9	52 746,6	52 746,6
mai	91 754,3	36 965,5	12 595,1	24 370,3	54 475,7	54 475,7
iun.	94 960,0	39 067,2	13 557,3	25 509,9	55 568,6	55 568,6
iul.	95 679,7	40 292,9	13 925,7	26 367,2	55 059,9	55 059,9
aug.	97 988,6	41 764,6	13 959,3	27 805,2	55 889,1	55 889,1
sep.	98 843,0	42 149,8	14 423,1	27 726,8	56 355,3	56 355,3
oct.	100 032,5	43 721,3	13 955,1	29 766,2	55 969,3	55 969,3
nov.	101 141,9	42 870,0	13 937,4	28 932,6	57 926,1	57 926,1
dec.	110 821,0	48 726,1	15 130,1	33 596,0	61 716,2	61 716,2
2007 ian.	106 626,4	51 638,9	13 490,9	38 148,0	54 616,2	54 550,8
feb.	109 615,0	52 281,4	14 163,3	38 118,0	56 959,7	56 959,7
mar.	112 766,7	54 818,5	14 985,6	39 832,9	57 600,4	57 600,4
apr.	113 134,9	55 231,1	15 462,5	39 768,5	57 712,7	57 712,7

Perioada	M3 (continuare)					ACTIVE EXTERNE NETE	ACTIVE INTERNE NETE	din care: Credit neguvernamental
	Total M2	M3-M2						
		Total	Împrumuturi din operațiuni repo	Acțiuni/ unități ale fondurilor de piață monetară (emise)	Titluri de valoare negociabile emise cu maturitatea de până la doi ani inclusiv			
2004 dec.	63 176,8	216,5	63,2	126,4	27,0	35 354,0	28 039,4	41 018,6
2005 ian.	62 118,3	213,0	62,1	124,2	26,6	35 152,1	27 179,2	40 672,9
feb.	64 213,0	220,2	64,2	128,4	27,5	35 197,1	29 236,0	40 889,4
mar.	66 916,5	229,4	66,9	133,8	28,7	36 326,3	30 819,6	42 666,6
apr.	68 005,7	233,1	68,0	136,0	29,1	35 843,3	32 395,6	44 318,1
mai	70 768,3	242,6	70,8	141,5	30,3	37 373,3	33 637,6	46 462,8
iun.	74 778,8	256,4	74,8	149,6	32,1	39 087,9	35 947,3	48 338,0
iul.	74 619,1	255,9	74,6	149,2	32,0	38 388,7	36 486,3	49 975,5
aug.	76 743,4	263,1	76,7	153,5	32,9	38 533,9	38 472,6	51 747,9
sep.	80 276,5	274,7	80,3	160,6	33,9	41 019,4	39 531,8	54 286,4
oct.	81 162,7	277,8	81,2	162,3	34,3	43 129,0	38 311,5	56 699,3
nov.	81 416,9	278,6	81,4	162,8	34,4	41 655,1	40 040,4	58 811,5
dec.	86 230,3	295,2	86,2	172,5	36,6	41 500,7	45 024,8	59 806,3
2006 ian.	85 490,8	292,7	85,5	171,0	36,2	42 404,8	43 378,7	60 755,1
feb.	85 533,5	292,9	85,5	171,1	36,3	40 852,5	44 973,8	61 538,9
mar.	87 229,3	298,8	87,2	174,5	37,1	39 684,9	47 843,2	64 806,0
apr.	87 722,6	300,6	87,7	175,4	37,4	38 217,0	49 806,2	67 250,4
mai	91 441,1	313,1	91,4	182,9	38,8	38 515,6	53 238,6	71 430,2
iun.	94 635,8	324,2	94,6	189,3	40,3	37 626,1	57 333,9	75 569,0
iul.	95 352,8	327,0	95,4	190,7	40,9	37 704,6	57 975,2	78 510,0
aug.	97 653,7	334,9	97,7	195,3	41,9	37 346,8	60 641,9	81 267,9
sep.	98 505,1	337,8	98,5	197,0	42,3	36 299,6	62 543,3	84 430,6
oct.	99 690,6	341,9	99,7	199,4	42,9	44 156,2	55 876,3	88 078,2
nov.	100 796,1	345,8	100,8	201,6	43,4	40 455,5	60 686,4	90 993,7
dec.	110 442,3	378,7	110,4	220,9	47,4	38 734,1	72 087,0	92 378,5
2007 ian.	106 255,0	371,4	110,6	232,6	28,2	39 804,4	66 822,0	92 494,9
feb.	109 241,0	373,9	72,7	227,1	74,1	38 797,3	70 817,7	95 481,7
mar.	112 418,9	347,8	68,0	221,1	58,8	37 209,6	75 557,1	98 964,2
apr.	112 943,8	191,1	71,3	47,1	72,6	36 981,9	76 153,0	102 606,1

7. STRUCTURA DEPOZITELOR ATRASE ȘI A CREDITELOR ACORDATE PE TIPURI DE SECTOARE INSTITUȚIONALE

7.1. CREDITUL INTERN

(milioane RON; sfârșitul perioadei)

Perioada	Total	CREDIT NEGUVERNAMENTAL										
		Total	în lei									
			Total	pe termen scurt			pe termen mediu			pe termen lung		
				Total	din care:		Total	din care:		Total	din care:	
societăți nefinanciare	gospodări ale populației	societăți nefinanciare	gospodări ale populației		societăți nefinanciare	gospodări ale populației						
2004 dec.	43 902,3	41 018,6	15 683,4	7 531,9	6 264,2	870,1	7 368,4	2 021,6	5 221,9	783,1	388,0	329,8
2005 ian.	43 207,0	40 672,9	15 964,2	7 935,9	6 577,5	983,8	7 208,2	1 941,2	5 140,9	820,0	419,9	335,1
feb.	43 269,3	40 889,4	16 179,5	7 986,0	6 910,1	836,0	7 356,1	1 968,3	5 274,3	837,5	431,8	339,5
mar.	44 771,5	42 666,6	16 531,4	8 256,9	7 070,3	1 026,7	7 343,7	2 040,6	5 193,0	930,8	443,3	422,7
apr.	46 817,1	44 318,1	17 329,2	8 530,6	7 388,6	1 034,4	7 592,4	2 141,3	5 302,1	1 206,2	468,5	671,0
mai	48 998,9	46 462,8	18 231,0	8 652,1	7 640,5	905,8	8 073,1	2 286,1	5 647,5	1 505,8	506,6	928,2
iun.	50 857,5	48 338,0	18 968,2	8 778,5	7 710,7	945,0	8 352,7	2 360,9	5 883,3	1 837,0	552,0	1 208,5
iul.	52 137,0	49 975,5	19 832,7	9 024,7	8 025,4	873,9	8 282,0	1 990,8	6 173,3	2 526,0	1 004,6	1 433,5
aug.	54 386,1	51 747,9	20 709,8	9 208,3	8 092,0	983,2	8 676,1	2 079,4	6 465,7	2 825,4	1 061,4	1 648,2
sep.	57 390,8	54 286,4	21 856,6	9 461,5	8 279,9	1 062,1	9 222,1	2 384,8	6 699,1	3 173,0	1 166,5	1 847,2
oct.	59 973,4	56 699,3	23 466,8	10 234,7	8 895,2	1 200,5	9 600,1	2 516,2	6 918,8	3 632,0	1 261,5	2 148,0
nov.	62 123,8	58 811,5	25 334,2	11 119,2	9 636,6	1 318,9	9 915,0	2 652,6	7 067,1	4 300,0	1 328,9	2 680,6
dec.	63 102,9	59 806,3	27 091,6	11 379,0	9 849,3	1 361,5	10 483,9	2 952,1	7 273,8	5 228,7	1 516,4	3 312,9
2006 ian.	63 870,6	60 755,1	28 566,4	12 099,5	10 532,0	1 389,0	10 732,7	3 049,1	7 402,7	5 734,2	1 527,5	3 786,3
feb.	64 556,3	61 538,9	30 124,1	12 732,9	11 098,5	1 436,7	10 999,6	3 205,5	7 484,5	6 391,6	1 642,9	4 301,7
mar.	67 663,1	64 806,0	32 181,9	13 427,4	11 546,1	1 665,6	11 311,8	3 438,8	7 566,5	7 442,8	1 748,4	5 210,7
apr.	69 882,7	67 250,4	34 245,5	14 148,8	12 092,0	1 824,1	11 640,8	3 681,0	7 613,3	8 455,8	1 815,5	6 114,5
mai	73 837,6	71 430,2	36 806,3	14 704,4	12 689,7	1 760,1	12 083,2	3 901,9	7 816,6	10 018,7	2 106,1	7 314,0
iun.	77 936,5	75 569,0	39 213,5	15 232,7	13 096,0	1 830,9	12 474,8	4 102,3	7 943,6	11 506,0	2 306,9	8 498,6
iul.	80 944,3	78 510,0	41 203,2	15 567,9	13 295,2	1 911,7	12 821,6	4 388,5	8 059,1	12 813,7	2 487,2	9 500,7
aug.	83 659,7	81 267,9	42 734,4	15 574,6	13 221,8	2 003,7	13 036,0	4 414,9	8 204,0	14 123,8	2 682,9	10 349,8
sep.	86 777,6	84 430,6	44 470,2	16 170,8	13 826,0	2 109,7	13 589,5	5 097,0	8 288,0	14 710,0	2 787,9	11 052,8
oct.	90 495,6	88 078,2	46 056,2	16 608,0	14 177,1	2 196,4	13 869,1	5 303,9	8 331,2	15 579,1	2 971,2	11 609,2
nov.	93 353,0	90 993,7	47 990,1	17 446,6	14 958,9	2 228,9	14 018,8	5 421,8	8 335,0	16 524,7	3 229,7	12 169,8
dec.	95 924,3	92 378,5	48 637,3	17 463,2	14 920,1	2 264,2	14 015,3	5 430,4	8 233,4	17 158,8	3 500,9	12 587,3
2007 ian.	99 594,7	92 494,9	47 588,6	14 703,9	12 553,3	1 766,0	16 969,9	7 174,5	9 049,8	15 914,9	2 938,6	12 909,2
feb.	101 206,9	95 481,7	49 465,6	16 073,4	13 519,0	2 099,4	16 961,2	7 465,0	8 736,3	16 431,1	3 109,6	13 248,7
mar.	105 578,8	98 964,2	51 021,6	16 417,7	14 015,6	2 264,7	17 244,4	8 007,5	8 804,7	17 359,6	3 385,9	13 899,3
apr.	110 220,6	102 606,1	53 010,5	17 018,9	14 516,3	2 317,0	17 687,5	8 316,4	8 899,8	18 304,2	3 659,8	14 561,2

Perioada	CREDIT NEGUVERNAMENTAL (continuare)										GUVERNAMENTAL*
	în valută										
	Total	pe termen scurt			pe termen mediu			pe termen lung			
		Total	din care:		Total	din care:		Total	din care:		
societăți nefinanciare	gospodării ale populației		societăți nefinanciare	gospodării ale populației		societăți nefinanciare	gospodării ale populației				
2004 dec.	25 335,2	9 534,1	8 764,2	191,5	9 883,0	6 969,5	1 742,8	5 918,1	1 819,4	3 518,1	2 883,7
2005 ian.	24 708,8	9 203,4	8 478,7	191,4	9 630,8	6 777,2	1 767,2	5 874,6	1 809,1	3 514,9	2 534,1
feb.	24 709,9	9 154,9	8 436,8	206,8	9 552,3	6 587,7	1 869,7	6 002,7	1 820,1	3 643,5	2 379,9
mar.	26 135,2	9 448,0	8 712,8	233,2	10 039,8	6 816,0	2 094,1	6 647,4	2 027,8	4 083,5	2 104,9
apr.	26 988,9	9 635,8	8 853,6	256,0	10 225,4	6 871,3	2 150,1	7 127,6	2 208,5	4 391,0	2 499,1
mai	28 231,8	9 998,4	9 052,3	313,0	10 227,7	6 698,2	2 234,5	8 005,7	2 707,8	4 798,2	2 536,2
iun.	29 369,8	10 151,0	9 115,0	401,6	10 489,5	6 798,2	2 306,7	8 729,4	2 861,4	5 315,9	2 519,5
iul.	30 142,9	10 462,5	9 449,1	370,3	10 737,9	6 723,5	2 654,2	8 942,4	3 000,4	5 379,7	2 161,5
aug.	31 038,1	10 550,7	9 546,0	427,9	10 883,4	6 706,0	2 787,1	9 604,0	3 153,2	5 777,8	2 638,2
sep.	32 429,8	10 752,4	9 727,0	461,2	11 326,2	6 955,2	2 933,9	10 351,2	3 256,7	6 368,3	3 104,4
oct.	33 232,5	10 450,3	9 441,5	411,2	11 769,6	7 265,0	2 968,4	11 012,6	3 540,4	6 720,6	3 274,1
nov.	33 477,3	10 486,1	9 469,3	472,6	11 625,6	7 265,0	2 851,6	11 365,6	3 715,8	6 896,1	3 312,3
dec.	32 714,7	10 195,9	9 236,7	471,2	11 683,6	7 337,5	2 803,8	10 835,2	3 867,3	6 147,6	3 296,6
2006 ian.	32 188,7	9 949,2	8 992,1	492,1	11 015,6	6 926,1	2 591,0	11 223,8	3 559,4	6 455,6	3 115,5
feb.	31 414,8	9 756,6	8 833,0	476,2	10 435,5	6 591,6	2 467,7	11 222,7	3 591,6	6 447,6	3 017,4
mar.	32 624,1	10 107,1	9 214,0	520,7	10 550,5	6 634,0	2 456,1	11 966,4	3 805,3	6 867,3	2 857,1
apr.	33 005,0	10 239,9	9 320,5	546,4	10 427,1	6 671,6	2 383,0	12 337,9	3 923,9	7 080,8	2 632,3
mai	34 623,9	10 226,6	9 232,5	583,7	10 448,2	6 965,9	2 421,5	13 949,2	4 348,9	7 997,1	2 407,4
iun.	36 355,4	10 489,9	9 529,8	627,8	10 847,7	7 268,8	2 459,7	15 017,9	4 758,4	8 802,0	2 367,6
iul.	37 306,8	10 683,3	9 690,9	650,3	10 832,7	7 352,4	2 468,5	15 790,9	5 140,7	9 531,9	2 434,3
aug.	38 533,4	10 528,8	9 554,3	638,8	11 116,7	7 555,2	2 483,2	16 887,9	5 408,3	10 342,6	2 391,9
sep.	39 960,4	11 065,2	10 043,1	697,6	11 203,5	7 931,9	2 518,6	17 691,8	5 940,0	11 136,5	2 346,9
oct.	42 022,0	11 759,1	10 666,8	721,2	11 251,7	8 027,6	2 478,3	19 011,3	6 456,2	12 004,6	2 417,4
nov.	43 003,6	11 975,0	10 879,8	720,7	11 271,5	8 095,2	2 438,1	19 757,2	6 700,0	12 480,7	2 359,3
dec.	43 741,2	11 702,4	10 556,2	741,1	11 563,1	8 409,8	2 449,2	20 475,7	6 876,3	12 996,0	3 545,8
2007 ian.	44 906,3	10 207,7	9 817,0	238,7	11 708,6	8 101,4	2 217,6	22 990,0	8 227,0	14 059,6	7 099,8
feb.	46 016,1	10 421,8	9 931,1	318,2	11 748,9	8 094,5	2 195,3	23 845,4	8 412,4	14 777,5	5 725,2
mar.	47 942,5	10 642,5	10 048,6	303,1	12 064,1	8 404,4	2 231,9	25 235,9	8 821,6	15 747,6	6 614,6
apr.	49 595,6	11 014,0	10 370,2	311,0	12 134,1	8 691,1	2 019,2	26 447,5	9 127,5	16 652,4	7 614,5

*) inclusiv titlurile de valoare negociabile.

Notă: Începând cu luna ianuarie 2007 indicatorii monetari se determină în baza Normei BNR nr.13/2006.

Seriile de date statistice aferente perioadei 2004 - 2006 sunt retratate pentru a se asigura comparabilitatea.

7.2. DEPOZITELE CLIEŢILOR NEGUVERNAMENTALI

(milioane RON; sfârşitul perioadei)

Perioada	Total	în lei	în valută	Total, din care:					
				Depozite ale gospodăriilor populației			Depozite ale societăților nefinanciare		
				Total	în lei	în valută	Total	în lei	în valută
2004 dec.	56 893,4	33 429,8	23 463,6	27 108,8	16 657,1	10 451,6	26 665,1	14 691,1	11 974,0
2005 ian.	55 777,9	32 593,6	23 184,3	27 564,3	17 302,2	10 262,1	25 047,2	13 184,1	11 863,2
feb.	57 442,6	34 839,2	22 603,4	28 536,8	18 618,5	9 918,4	25 772,3	14 061,2	11 711,1
mar.	60 051,6	37 028,6	23 023,1	29 470,4	19 314,1	10 156,3	26 963,2	15 264,4	11 698,8
apr.	60 224,9	37 564,0	22 660,9	29 984,2	19 731,5	10 252,6	26 652,4	15 345,8	11 306,6
mai	63 154,7	38 503,9	24 650,9	30 171,5	19 693,8	10 477,7	29 204,2	16 188,9	13 015,3
iun.	64 496,5	39 131,4	25 365,0	30 461,7	19 793,3	10 668,4	30 495,4	16 820,5	13 675,0
iul.	64 166,3	39 961,3	24 205,0	30 614,0	20 149,9	10 464,2	29 902,4	17 146,0	12 756,3
aug.	66 631,9	42 236,6	24 395,3	30 848,1	20 397,6	10 450,5	31 847,4	18 985,7	12 861,7
sep.	69 675,5	44 086,9	25 588,6	31 546,1	20 776,8	10 769,3	33 989,9	20 224,3	13 765,6
oct.	70 707,0	44 247,0	26 460,0	32 116,4	20 847,8	11 268,6	34 330,7	20 249,9	14 080,8
nov.	70 916,5	44 715,2	26 201,3	32 654,9	21 028,1	11 626,8	33 735,8	20 463,5	13 272,2
dec.	74 802,4	48 919,3	25 883,2	34 227,6	22 014,7	12 213,0	35 577,1	23 497,6	12 079,5
2006 ian.	74 605,2	48 455,5	26 149,7	34 439,0	22 332,3	12 106,7	34 792,4	22 326,1	12 466,3
feb.	74 368,0	48 132,8	26 235,2	34 619,6	22 565,2	12 054,5	35 076,5	22 225,6	12 850,9
mar.	75 898,5	49 491,7	26 406,9	34 868,4	22 645,0	12 223,4	36 272,8	23 459,8	12 813,0
apr.	75 415,3	48 921,3	26 494,1	35 437,3	22 805,4	12 632,0	35 308,2	22 796,9	12 511,2
mai	78 998,0	51 776,4	27 221,6	36 253,2	23 397,3	12 855,9	37 853,8	24 941,7	12 912,1
iun.	81 339,8	53 462,4	27 877,4	37 377,8	24 130,8	13 247,0	39 069,8	25 851,3	13 218,6
iul.	81 808,9	53 384,9	28 424,0	38 021,0	24 581,0	13 440,0	38 569,0	24 957,2	13 611,8
aug.	84 185,0	55 073,6	29 111,4	38 507,6	24 617,2	13 890,4	40 341,2	26 686,7	13 654,4
sep.	84 761,0	56 048,8	28 712,2	39 254,9	24 818,2	14 436,8	40 500,9	27 575,4	12 925,5
oct.	86 502,8	56 707,4	29 795,5	40 041,0	25 179,9	14 861,1	41 212,8	27 724,7	13 488,1
nov.	87 835,6	58 396,1	29 439,5	41 114,3	26 250,2	14 864,1	41 670,6	28 446,5	13 224,1
dec.	96 402,2	65 245,8	31 156,5	44 124,0	28 174,3	15 949,7	46 572,2	32 923,5	13 648,7
2007 ian.	94 386,7	64 903,0	29 483,7	46 963,2	30 461,6	16 501,6	42 085,6	29 874,5	12 211,2
feb.	96 011,1	65 371,5	30 639,5	48 805,4	31 655,9	17 149,5	41 781,1	29 080,9	12 700,2
mar.	98 602,3	67 261,4	31 340,9	50 533,7	33 049,5	17 484,3	42 516,5	29 520,7	12 995,8
apr.	98 850,1	67 896,3	30 953,8	51 504,7	33 798,7	17 706,0	41 542,9	29 170,0	12 372,9

Notă: Începând cu luna ianuarie 2007 indicatorii monetari se determină în baza Normei BNR nr.13/2006.

Seriile de date statistice aferente perioadei 2004 - 2006 sunt retratate pentru a se asigura comparabilitatea.

7.3. DEPOZITELE GOSPODĂRIILOR POPULAȚIEI

(milioane RON; sfârșitul perioadei)

Perioada	Total	Depozite overnight				Depozite la termen			
		Total	în lei	în euro	în alte valute	Total	în lei		
							Total	cu scadența până la 1 an inclusiv	cu scadența mai mare de 1 an
2007 ian.	46 963,2	14 080,2	9 560,0	3 707,4	812,7	32 872,7	20 891,3	18 987,3	1 904,0
feb.	48 805,4	15 112,9	10 174,5	4 131,9	806,5	33 689,6	21 478,5	19 395,9	2 082,7
mar.	50 533,7	16 580,8	11 409,8	4 355,8	815,2	33 948,0	21 634,7	19 457,3	2 177,5
apr.	51 504,7	17 241,3	11 734,2	4 683,3	823,8	34 261,4	22 062,5	19 865,1	2 197,4

Perioada	Depozite la termen (continuare)						Depozite rambursabile după notificare	Împrumuturi din operațiuni repo
	în euro			în alte valute				
	Total	cu scadența până la 1 an inclusiv	cu scadența mai mare de 1 an	Total	cu scadența până la 1 an inclusiv	cu scadența mai mare de 1 an		
2007 ian.	8 782,7	8 526,7	256,0	3 198,8	3 006,6	192,2	0,0	10,3
feb.	9 078,6	8 803,9	274,7	3 132,4	2 942,4	190,0	–	2,9
mar.	9 239,0	9 001,4	237,6	3 074,3	2 928,7	145,5	–	4,9
apr.	9 241,0	8 997,3	243,7	2 958,0	2 813,5	144,5	–	1,9

7.4. DEPOZITELE SOCIETĂȚILOR NEFINANCIARE, INSTITUȚIILOR FINANCIARE NEMONETARE, ADMINISTRAȚIEI PUBLICE ȘI NEREZIDENȚILOR

(milioane RON; sfârșitul perioadei)

DEPOZITE SOCIETĂȚI NEFINANCIARE

Perioada	Total	Depozite overnight				Depozite la termen			
		Total	în lei	în euro	în alte valute	Total	în lei		
							Total	cu scadența până la 1 an inclusiv	cu scadența mai mare de 1 an
2007 ian.	42 085,6	22 164,5	15 563,4	5 109,6	1 491,5	19 843,4	14 268,4	13 885,1	383,2
feb.	41 781,1	20 978,8	14 239,0	5 154,9	1 584,9	20 800,0	14 839,6	14 438,5	401,1
mar.	42 516,5	21 123,4	14 127,5	5 568,2	1 427,7	21 390,7	15 390,8	14 993,2	397,6
apr.	41 542,9	20 450,0	13 781,4	5 274,7	1 393,9	21 088,8	15 384,6	14 962,4	422,3

Perioada	Depozite la termen (continuare)						Depozite rambursabile după notificare	Împrumuturi din operațiuni repo
	în euro			în alte valute				
	Total	cu scadența până la 1 an inclusiv	cu scadența mai mare de 1 an	Total	cu scadența până la 1 an inclusiv	cu scadența mai mare de 1 an		
2007 ian.	4 081,1	3 888,8	192,3	1 494,0	1 340,4	153,5	64,4	13,3
feb.	4 104,1	3 901,2	202,9	1 856,3	1 673,8	182,6	–	2,4
mar.	4 337,7	4 125,6	212,1	1 662,2	1 468,2	194,0	–	2,5
apr.	4 200,8	3 936,5	264,3	1 503,4	1 315,2	188,2	–	4,0

DEPOZITE INSTITUȚII FINANCIARE NEMONETARE

Perioada	Total	Depozite overnight				Depozite la termen			
		Total	în lei	în euro	în alte valute	Total	în lei		
							Total	cu scadența până la 1 an inclusiv	cu scadența mai mare de 1 an
2007 ian.	5 337,9	1 559,9	1 174,7	285,9	99,3	3 690,0	3 304,3	2 823,1	481,2
feb.	5 424,5	1 609,9	1 167,1	325,0	117,8	3 747,2	3 400,2	2 847,5	552,7
mar.	5 552,1	1 681,0	1 183,7	398,0	99,3	3 810,5	3 447,0	2 716,9	730,0
apr.	5 802,6	1 646,5	1 173,6	384,2	88,7	4 090,8	3 688,6	2 920,9	767,7

Perioada	Depozite la termen (continuare)						Depozite rambursabile după notificare	Împrumuturi din operațiuni repo
	în euro			în alte valute				
	Total	cu scadența până la 1 an inclusiv	cu scadența mai mare de 1 an	Total	cu scadența până la 1 an inclusiv	cu scadența mai mare de 1 an		
2007 ian.	310,9	300,9	10,0	74,9	65,4	9,5	1,0	87,1
feb.	277,9	263,5	14,4	69,1	64,9	4,2	–	67,4
mar.	286,0	271,9	14,1	77,6	76,6	1,0	–	60,6
apr.	343,5	322,4	21,1	58,7	57,7	0,9	–	65,4

Perioada	DEPOZITE ADMINISTRAȚIE PUBLICĂ				TOTAL DEPOZITE NEREZIDENȚI
	Total	Administrația centrală	Administrația locală	Administrația sistemelor de asigurări sociale	
2007 ian.	19 720,2	19 060,7	651,4	8,1	43 275,0
feb.	17 076,1	15 242,3	1 824,8	9,0	45 468,0
mar.	16 904,4	15 084,0	1 811,2	9,2	45 905,6
apr.	20 966,6	19 221,0	1 742,4	3,2	46 766,9

7.5. CREDITUL ACORDAT GOSPODĂRIILOR POPULAȚIEI

(milioane RON; sfârșitul perioadei)

Perioada	Total	în funcție de valută			în funcție de destinație și valută			
		în lei	în euro	în alte valute	Credite pentru consum			
					Total	în lei	în euro	în alte valute
2007 ian.	40 240,9	23 725,0	15 163,2	1 352,7	31 645,6	22 243,0	8 813,7	588,9
feb.	41 375,4	24 084,4	15 840,4	1 450,6	32 506,7	22 579,5	9 350,1	577,2
mar.	43 251,4	24 968,8	16 691,6	1 591,0	34 099,1	23 384,3	9 976,1	738,7
apr.	44 760,7	25 778,1	17 119,2	1 863,4	35 251,3	24 142,5	10 173,8	934,9

Perioada	în funcție de destinație și valută (continuare)							
	Credite pentru locuințe				Credite pentru alte scopuri			
	Total	în lei	în euro	în alte valute	Total	în lei	în euro	în alte valute
2007 ian.	7 902,9	1 123,3	6 025,8	753,8	692,4	358,7	323,7	10,0
feb.	8 169,8	1 123,3	6 186,2	860,2	699,0	381,6	304,1	13,2
mar.	8 403,2	1 156,0	6 407,7	839,4	749,1	428,5	307,8	12,9
apr.	8 720,7	1 187,6	6 618,0	915,1	788,7	448,0	327,4	13,4

7.6. CREDITUL ACORDAT SOCIETĂȚILOR NEFINANCIARE, INSTITUȚIILOR FINANCIARE NEMONETARE, ADMINISTRAȚIEI PUBLICE ȘI NEREZIDENȚILOR

(milioane RON; sfârșitul perioadei)

CREDITE ACORDATE SOCIETĂȚILOR NEFINANCIARE

Perioada	Total	Credite în lei				Credite în euro			
		Total	cu scadența până la 1 an inclusiv	cu scadența mai mare de 1 an și până la 5 ani inclusiv	cu scadența mai mare de 5 ani	Total	cu scadența până la 1 an inclusiv	cu scadența mai mare de 1 an și până la 5 ani inclusiv	cu scadența mai mare de 5 ani
2007 ian.	48 811,8	22 666,4	12 553,3	7 174,5	2 938,6	22 867,1	8 155,0	7 284,6	7 427,6
feb.	50 531,6	24 093,5	13 519,0	7 465,0	3 109,6	23 136,5	8 196,7	7 319,4	7 620,3
mar.	52 683,5	25 409,0	14 015,6	8 007,5	3 385,9	24 048,2	8 357,3	7 651,2	8 039,7
apr.	54 681,2	26 492,5	14 516,3	8 316,4	3 659,8	25 097,7	8 741,4	7 984,2	8 372,1

Perioada	Credite în alte valute			
	Total	cu scadența până la 1 an inclusiv	cu scadența mai mare de 1 an și până la 5 ani inclusiv	cu scadența mai mare de 5 ani
2007 ian.	3 278,3	1 662,0	816,8	799,4
feb.	3 301,5	1 734,3	775,1	792,1
mar.	3 226,4	1 691,3	753,1	781,9
apr.	3 091,0	1 628,7	706,9	755,4

Perioada	CREDITE ACORDATE INSTITUȚIILOR FINANCIARE NEMONETARE					CREDITE ACORDATE ADMINISTRAȚIEI PUBLICE				CREDITE ACORDATE NEREZIDENȚILOR
	Total	Societăți de asigurări		Alți intermediari financiari*		Total	Administrația centrală	Administrația locală	Administrația sistemelor de asigurări sociale	
		Total	din care: cu scadența până la 1 an inclusiv	Total	din care: cu scadența până la 1 an inclusiv					
2007 ian.	3 442,2	33,1	10,4	3 409,2	526,2	2 637,9	1 139,5	1 498,4	0,0	26 430,4
feb.	3 574,7	31,8	10,5	3 543,0	617,1	2 651,8	1 157,4	1 494,4	0,0	24 802,4
mar.	3 029,3	25,2	10,4	3 004,1	417,8	2 694,9	1 178,0	1 516,9	0,0	27 247,0
apr.	3 164,2	42,2	10,5	3 122,0	507,9	2 729,4	1 177,4	1 552,1	0,0	22 122,6

*) Include și auxiliarii financiari.

8. RATELE MEDII ALE DOBÂNZII PRACTICATE DE INSTITUȚIILE DE CREDIT

8.1. DEPOZITE LA TERMEN ÎN LEI

8.1.1. DEPOZITE EXISTENTE ÎN SOLD

(% p.a.)

Perioada	Depozite la termen ale gospodăriilor populației					Depozite la termen ale societăților nefinanciare				
	Total	Durata inițială				Total	Durata inițială			
		până la 1 lună inclusiv	peste 1 lună și până la 3 luni inclusiv	peste 3 luni și până la 6 luni inclusiv	peste 6 luni și până la 12 luni inclusiv		până la 1 lună inclusiv	peste 1 lună și până la 3 luni inclusiv	peste 3 luni și până la 6 luni inclusiv	
2004	15,62	15,37	15,68	17,03	15,44	15,02	14,54	15,88	16,89	
2005	6,35	5,64	5,57	6,92	8,35	5,27	4,45	5,41	6,29	
2006	7,25	7,08	7,19	7,49	7,46	7,03	6,16	7,73	7,93	
2006 apr.	6,37	6,23	5,91	6,39	7,27	6,26	5,87	6,62	6,56	
mai	6,90	6,60	6,54	7,04	7,90	6,26	5,88	6,42	6,67	
iun.	6,52	6,28	6,16	6,71	7,19	6,54	6,18	6,79	6,88	
iul.	6,72	6,47	6,44	6,94	7,29	6,47	5,94	7,09	6,58	
aug.	6,83	6,65	6,45	7,08	7,37	6,92	6,49	7,19	7,24	
sep.	6,72	6,57	6,48	7,02	7,07	6,78	6,22	7,24	7,58	
oct.	7,12	7,01	6,87	7,36	7,46	6,99	6,41	7,31	8,01	
nov.	7,01	6,84	6,88	7,30	7,39	7,11	6,48	7,50	7,91	
dec.	7,25	7,08	7,19	7,49	7,46	7,03	6,16	7,73	7,93	
2007 ian.	6,99	6,68	7,11	7,52	7,50	6,26	5,29	7,25	7,61	
feb.	6,94	6,65	6,97	7,47	7,55	6,38	5,75	7,32	7,61	
mar.	6,94	6,62	6,97	7,45	7,56	6,53	6,12	7,15	7,10	
apr.	6,80	6,49	6,84	7,30	7,45	7,39	7,95	7,07	7,17	

8.1.2. DEPOZITE NOI

(% p.a.)

Perioada	Depozite noi la termen ale gospodăriilor populației					Depozite noi la termen ale societăților nefinanciare				
	Total	Durata inițială				Total	Durata inițială			
		până la 1 lună inclusiv	peste 1 lună și până la 3 luni inclusiv	peste 3 luni și până la 6 luni inclusiv	peste 6 luni și până la 12 luni inclusiv		până la 1 lună inclusiv	peste 1 lună și până la 3 luni inclusiv	peste 3 luni și până la 6 luni inclusiv	
2004	15,37	15,20	15,67	16,77	13,34	14,39	14,14	15,71	15,79	
2005	5,50	5,47	5,49	6,53	6,01	4,36	3,99	5,66	5,84	
2006	7,02	6,91	7,31	7,63	7,45	6,12	5,64	7,53	7,51	
2006 apr.	6,08	6,03	6,11	6,64	6,55	5,79	5,65	6,64	6,71	
mai	6,36	6,31	6,42	7,17	6,01	5,84	5,60	6,49	6,00	
iun.	6,24	6,19	6,26	6,88	6,52	6,31	6,19	6,84	6,92	
iul.	6,44	6,40	6,39	7,08	6,80	5,89	5,70	6,73	6,57	
aug.	6,64	6,63	6,47	7,09	6,94	6,53	6,35	7,10	7,35	
sep.	6,53	6,48	6,57	7,13	6,74	6,26	6,02	7,13	8,01	
oct.	6,92	6,87	6,94	7,52	7,27	6,44	6,16	7,38	7,37	
nov.	6,81	6,70	7,08	7,47	7,41	6,61	6,36	7,66	7,94	
dec.	7,02	6,91	7,31	7,63	7,45	6,12	5,64	7,53	7,51	
2007 ian.	6,95	6,69	7,10	7,59	7,87	6,71	6,03	7,36	7,34	
feb.	6,89	6,70	6,94	7,59	7,49	6,90	6,78	7,27	7,08	
mar.	6,85	6,58	7,01	7,50	7,62	7,06	6,84	7,34	7,55	
apr.	6,81	6,72	6,69	7,34	7,44	8,11	8,90	6,85	7,00	

Notă: Ratele medii ale dobânzii sunt calculate conform prevederilor Normei BNR nr.14/2006.

Datele aferente perioadei 2004 - 2006 sunt date comparabile, retratate potrivit prevederilor Normei BNR nr.14/2006

Datele anuale sunt aferente lunii decembrie.

8.2. DEPOZITE LA TERMEN ÎN EURO**8.2.1. DEPOZITE EXISTENTE ÎN SOLD**

(% p.a.)

Perioada	Depozite la termen ale gospodăriilor populației					Depozite la termen ale societăților nefinanciare			
	Total	Durata inițială				Total	Durata inițială		
		până la 1 lună inclusiv	peste 1 lună și până la 3 luni inclusiv	peste 3 luni și până la 6 luni inclusiv	peste 6 luni și până la 12 luni inclusiv		până la 1 lună inclusiv	peste 1 lună și până la 3 luni inclusiv	peste 3 luni și până la 6 luni inclusiv
2004	2,92	2,41	2,85	3,26	3,37	2,30	1,95	2,24	2,93
2005	2,92	2,42	2,84	3,40	3,45	2,92	2,33	2,58	2,97
2006	3,16	2,92	3,11	3,38	3,51	3,31	2,89	2,94	3,24
2006 apr.	2,81	2,34	2,77	3,17	3,24	3,00	2,44	2,78	3,25
mai	3,00	2,44	2,99	3,29	3,55	2,93	2,52	2,64	2,96
iun.	2,89	2,45	2,88	3,16	3,33	3,01	2,45	2,74	3,25
iul.	3,01	2,58	2,98	3,24	3,47	3,09	2,52	2,88	2,96
aug.	3,04	2,69	3,02	3,26	3,48	3,13	2,66	2,87	2,99
sep.	2,97	2,68	2,91	3,20	3,36	3,09	2,60	2,71	3,06
oct.	3,09	2,84	3,01	3,31	3,50	3,23	2,78	2,84	3,03
nov.	3,06	2,80	3,01	3,23	3,43	3,18	2,76	2,88	2,80
dec.	3,16	2,92	3,11	3,38	3,51	3,31	2,89	2,94	3,24
2007 ian.	3,21	3,00	3,13	3,35	3,73	2,87	2,46	3,38	3,23
feb.	3,22	2,99	3,17	3,36	3,82	3,02	2,94	3,13	3,30
mar.	3,23	2,95	3,19	3,49	3,81	2,88	2,68	3,37	2,71
apr.	3,28	3,02	3,21	3,50	3,88	3,07	2,96	3,38	3,59

8.2.2. DEPOZITE NOI

(% p.a.)

Perioada	Depozite noi la termen ale gospodăriilor populației					Depozite noi la termen ale societăților nefinanciare			
	Total	Durata inițială				Total	Durata inițială		
		până la 1 lună inclusiv	peste 1 lună și până la 3 luni inclusiv	peste 3 luni și până la 6 luni inclusiv	peste 6 luni și până la 12 luni inclusiv		până la 1 lună inclusiv	peste 1 lună și până la 3 luni inclusiv	peste 3 luni și până la 6 luni inclusiv
2004	2,58	2,34	2,78	3,09	2,49	1,99	1,85	2,17	2,66
2005	2,54	2,33	2,79	3,42	2,68	2,30	2,22	2,67	3,35
2006	2,93	2,86	3,03	3,41	2,93	2,96	2,91	3,02	4,37
2006 apr.	2,50	2,29	2,80	3,24	2,80	2,39	2,36	2,62	2,92
mai	2,56	2,41	2,77	2,96	2,62	2,46	2,40	2,63	2,85
iun.	2,60	2,42	2,82	3,20	2,83	2,48	2,35	2,82	2,81
iul.	2,71	2,54	2,89	3,33	2,98	2,58	2,44	2,91	2,86
aug.	2,77	2,61	2,95	3,34	3,09	2,69	2,56	3,06	3,17
sep.	2,79	2,68	2,89	3,37	2,93	2,54	2,55	2,33	3,06
oct.	2,89	2,78	3,03	3,50	3,05	2,78	2,76	3,02	2,63
nov.	2,88	2,76	3,04	3,43	3,06	2,80	2,77	3,09	3,26
dec.	2,93	2,86	3,03	3,41	2,93	2,96	2,91	3,02	4,37
2007 ian.	3,17	3,04	3,22	3,55	4,16	3,18	2,95	3,54	3,25
feb.	3,10	3,03	3,20	3,56	3,11	3,30	3,39	2,81	2,27
mar.	3,28	3,10	3,40	3,68	3,85	3,14	3,06	3,42	2,78
apr.	3,29	3,20	3,24	3,64	4,16	3,28	3,27	3,50	2,95

Notă: Ratele medii ale dobânzii sunt calculate conform prevederilor Normei BNR nr.14/2006.

Datele aferente perioadei 2004 - 2006 sunt date comparabile, retratate potrivit prevederilor Normei BNR nr.14/2006.

Datele anuale sunt aferente lunii decembrie.

8.3. CREDITE ÎN LEI

8.3.1. CREDITE EXISTENTE ÎN SOLD

(% p.a.)

Perioada	Credite acordate gospodăriilor populației				Credite acordate societăților nefinanciare			
	Total	Durata inițială			Total	Durata inițială		
		până la 1 an inclusiv	peste 1 an și până la 5 ani inclusiv	peste 5 ani		până la 1 an inclusiv	peste 1 an și până la 5 ani inclusiv	peste 5 ani
2004	30,53	30,20	30,93	25,23	25,96	26,40	25,11	25,29
2005	19,62	20,10	21,05	16,05	14,86	14,66	15,63	13,94
2006	15,32	19,33	17,02	13,65	13,34	12,94	13,93	13,04
2006 apr.	17,18	19,30	18,91	14,48	13,69	13,90	13,70	12,67
mai	16,75	19,67	18,69	14,05	13,83	14,19	13,74	12,50
iun.	16,39	19,65	18,26	14,06	13,43	13,68	13,42	12,44
iul.	15,87	19,78	17,81	13,63	13,54	13,61	13,70	12,80
aug.	15,80	20,02	17,79	13,60	13,77	13,81	14,00	12,93
sep.	15,38	19,25	17,35	13,33	13,33	13,26	13,67	12,53
oct.	15,51	19,45	17,29	13,66	13,62	13,40	14,02	13,19
nov.	15,29	19,17	16,98	13,57	13,20	13,05	13,58	12,54
dec.	15,32	19,33	17,02	13,65	13,34	12,94	13,93	13,04
2007 ian.	14,77	19,52	16,52	12,85	12,55	12,50	12,92	11,91
feb.	14,96	21,35	16,45	12,99	12,48	12,42	12,87	11,82
mar.	14,92	21,88	16,33	12,93	12,47	12,49	12,73	11,76
apr.	14,63	20,81	16,14	12,75	13,38	14,18	12,72	11,70

8.3.2. CREDITE NOI

(% p.a.)

Perioada	Credite noi acordate gospodăriilor populației				Credite noi acordate societăților nefinanciare			
	Total	Durata inițială			Total	Durata inițială		
		până la 1 an inclusiv	peste 1 an și până la 5 ani inclusiv	peste 5 ani		până la 1 an inclusiv	peste 1 an și până la 5 ani inclusiv	peste 5 ani
2004	30,21	31,95	30,16	25,59	25,57	25,46	25,25	30,92
2005	13,73	19,54	15,13	11,89	13,69	13,48	14,63	13,87
2006	13,86	17,25	16,03	12,51	12,10	11,86	13,03	12,96
2006 apr.	14,41	16,97	15,20	13,89	12,92	13,01	12,49	13,22
mai	14,12	18,96	15,26	13,33	12,71	13,08	11,72	11,64
iun.	13,65	16,79	14,92	12,92	12,28	12,26	12,56	11,75
iul.	13,76	16,89	14,95	13,06	12,57	12,27	13,50	13,17
aug.	13,77	16,84	15,14	12,80	12,86	12,88	12,84	12,68
sep.	13,39	16,84	14,69	12,32	12,32	12,18	13,14	11,93
oct.	14,55	17,07	16,37	13,16	13,06	12,85	13,76	13,10
nov.	13,98	16,27	15,97	12,74	12,51	12,45	12,80	12,42
dec.	13,86	17,25	16,03	12,51	12,10	11,86	13,03	12,96
2007 ian.	13,83	16,30	15,09	12,67	11,39	11,91	10,04	11,12
feb.	13,16	15,73	15,21	12,14	11,85	11,78	12,95	11,18
mar.	12,44	13,90	14,54	11,59	11,96	11,87	13,04	11,51
apr.	12,14	14,60	14,01	11,41	12,17	12,15	12,62	11,82

Notă: Ratele medii ale dobânzii sunt calculate conform prevederilor Normei BNR nr.14/2006.

Datele aferente perioadei 2004 - 2006 sunt date comparabile, retratate potrivit prevederilor Normei BNR nr.14/2006

Datele anuale sunt aferente lunii decembrie.

8.4. CREDITE ÎN EURO

8.4.1. CREDITE EXISTENTE ÎN SOLD

(% p.a.)

Perioada	Credite acordate gospodăriilor populației				Credite acordate societăților nefinanciare			
	Total	Durata inițială			Total	Durata inițială		
		până la 1 an inclusiv	peste 1 an și până la 5 ani inclusiv	peste 5 ani		până la 1 an inclusiv	peste 1 an și până la 5 ani inclusiv	peste 5 ani
2004	10,76	9,10	12,28	9,97	7,18	6,60	7,71	7,04
2005	10,23	8,22	11,20	9,88	7,08	6,86	7,37	6,95
2006	9,51	9,48	10,50	9,34	7,45	6,61	7,53	8,22
2006 apr.	9,75	7,50	10,93	9,41	6,67	5,73	7,08	7,36
mai	9,97	8,71	11,25	9,62	7,03	6,11	7,55	7,45
iun.	9,90	8,71	11,09	9,61	6,81	5,93	7,09	7,48
iul.	9,99	8,98	11,08	9,75	7,07	6,27	7,25	7,75
aug.	10,01	9,04	11,21	9,75	7,17	6,37	7,34	7,85
sep.	9,97	8,75	11,35	9,71	7,07	6,32	7,19	7,74
oct.	9,69	9,16	10,95	9,46	7,36	6,61	7,42	8,10
nov.	9,47	8,98	10,87	9,23	7,19	6,43	7,26	7,92
dec.	9,51	9,48	10,50	9,34	7,45	6,61	7,53	8,22
2007 ian.	9,31	9,68	11,34	8,99	7,36	7,36	7,38	7,35
feb.	9,34	8,96	11,37	9,05	7,27	7,09	7,34	7,41
mar.	9,27	9,20	11,24	9,00	7,29	6,91	7,43	7,57
apr.	9,13	9,22	11,10	8,89	7,30	6,80	7,50	7,64

8.4.2. CREDITE NOI

(% p.a.)

Perioada	Credite noi acordate gospodăriilor populației				Credite noi acordate societăților nefinanciare			
	Total	Durata inițială			Total	Durata inițială		
		până la 1 an inclusiv	peste 1 an și până la 5 ani inclusiv	peste 5 ani		până la 1 an inclusiv	peste 1 an și până la 5 ani inclusiv	peste 5 ani
2004	10,36	8,94	11,24	9,92	6,48	5,86	7,90	7,80
2005	8,98	10,61	10,48	8,74	6,09	5,75	6,51	7,96
2006	8,58	10,12	9,32	8,42	6,84	6,32	7,22	8,16
2006 apr.	9,20	9,02	10,05	9,09	5,70	5,19	6,77	7,23
mai	9,08	9,37	10,16	8,96	5,83	5,27	6,94	7,60
iun.	9,05	8,44	9,95	8,97	5,81	5,24	6,47	7,97
iul.	8,91	9,59	9,82	8,80	6,03	5,35	7,01	7,62
aug.	9,01	9,69	10,47	8,82	6,32	5,67	6,83	7,94
sep.	8,56	7,85	9,50	8,44	6,18	5,66	7,04	7,26
oct.	8,81	9,61	9,99	8,68	6,44	5,87	7,21	8,58
nov.	8,45	9,43	9,75	8,29	6,53	6,00	7,19	7,73
dec.	8,58	10,12	9,32	8,42	6,84	6,32	7,22	8,16
2007 ian.	8,40	9,39	9,94	8,20	6,55	6,37	6,27	7,32
feb.	8,48	8,78	10,13	8,28	6,81	6,21	7,15	7,77
mar.	8,37	9,44	9,70	8,17	7,16	6,43	7,68	7,85
apr.	8,21	8,20	9,42	8,09	6,96	6,53	6,98	7,79

Notă: Ratele medii ale dobânzii sunt calculate conform prevederilor Normei BNR nr.14/2006.

Datele aferente perioadei 2004 - 2006 sunt date comparabile, retratate potrivit prevederilor Normei BNR nr.14/2006.

Datele anuale sunt aferente lunii decembrie.

8.5. DEPOZITE ÎN LEI PE TIPURI DE DEPOZITE**8.5.1. DEPOZITE EXISTENTE ÎN SOLD**

(% p.a.)

Perioada	Depozite ale gospodăriilor populației							Depozite ale societăților nefinanciare				Împrumuturi din operațiuni repo
	overnight	la termen			rambursabile după notificare			overnight	la termen			
		total	cu durata inițială până la 2 ani inclusiv	cu durata inițială peste 2 ani	total	la cel mult 3 luni inclusiv	la mai mult de 3 luni		total	cu durata inițială până la 2 ani inclusiv	cu durata inițială peste 2 ani	
2007 ian.	2,79	6,99	7,00	6,92	x	x	x	1,87	6,26	6,29	3,42	6,77
feb.	2,83	6,94	6,95	6,94	x	x	x	2,00	6,38	6,42	2,82	6,12
mar.	2,62	6,94	6,93	6,94	x	x	x	2,09	6,53	6,57	3,26	6,86
apr.	2,94	6,80	6,80	6,77	x	x	x	2,46	7,39	7,42	3,84	6,54

8.5.2. DEPOZITE NOI LA TERMEN

(% p.a.)

Perioada	Depozite noi ale gospodăriilor populației			Depozite noi ale societăților nefinanciare			Împrumuturi noi din operațiuni repo
	cu durata inițială până la 1 an	cu durata inițială până la 2 ani	cu durata inițială peste 2 ani	cu durata inițială până la 1 an	cu durata inițială până la 2 ani	cu durata inițială peste 2 ani	
2007 ian.	6,93	7,64	7,47	6,71	6,11	3,99	5,97
feb.	6,87	6,81	7,47	6,91	4,36	2,47	5,92
mar.	6,81	7,61	7,48	7,07	5,13	2,97	6,83
apr.	6,79	7,31	7,20	8,12	5,02	3,98	6,43

Notă: Ratele medii ale dobânzii sunt calculate conform prevederilor Normei BNR nr.14/2006.

8.6. DEPOZITE ÎN EURO PE TIPURI DE DEPOZITE**8.6.1. DEPOZITE EXISTENTE ÎN SOLD**

(% p.a.)

Perioada	Depozite ale gospodăriilor populației							Depozite ale societăților nefinanciare				Împrumuturi din operațiuni repo
	overnight	la termen			rambursabile după notificare			overnight	la termen			
		total	cu durata inițială până la 2 ani inclusiv	cu durata inițială peste 2 ani	total	la cel mult 3 luni inclusiv	la mai mult de 3 luni		total	cu durata inițială până la 2 ani inclusiv	cu durata inițială peste 2 ani	
2007 ian.	1,12	3,21	3,21	3,12	x	x	x	1,03	2,87	2,85	3,43	x
feb.	1,25	3,22	3,22	3,06	x	x	x	1,17	3,02	3,01	3,24	x
mar.	1,23	3,23	3,24	3,18	x	x	x	1,21	2,88	2,87	3,13	x
apr.	1,24	3,28	3,28	3,24	x	x	x	0,95	3,07	3,07	3,00	x

8.6.2. DEPOZITE NOI LA TERMEN

(% p.a.)

Perioada	Depozite noi ale gospodăriilor populației			Depozite noi ale societăților nefinanciare			Împrumuturi noi din operațiuni repo
	cu durata inițială până la 1 an	cu durata inițială până la 2 ani	cu durata inițială peste 2 ani	cu durata inițială până la 1 an	cu durata inițială până la 2 ani	cu durata inițială peste 2 ani	
2007 ian.	3,17	3,27	3,64	3,19	0,31	1,81	x
feb.	3,09	4,26	3,15	3,31	1,39	1,84	x
mar.	3,27	3,80	3,46	3,15	2,40	0,90	x
apr.	3,29	3,97	3,37	3,30	0,53	0,98	x

Notă: Ratele medii ale dobânzii sunt calculate conform prevederilor Normei BNR nr.14/2006.

8.7. CREDITE ÎN LEI PE TIPURI DE CREDITE**8.7.1. CREDITE EXISTENTE ÎN SOLD**

(% p.a.)

Perioada	Credite acordate gospodăriilor populației												
	credite acordate pe descoperit de cont	credite pentru locuințe				credite pentru consum				credite pentru alte scopuri			
		total	cu durată inițială până la 1 an inclusiv	cu durată inițială peste 1 an și până la 5 ani inclusiv	cu durată inițială peste 5 ani	total	cu durată inițială până la 1 an inclusiv	cu durată inițială peste 1 an și până la 5 ani inclusiv	cu durată inițială peste 5 ani	total	cu durată inițială până la 1 an inclusiv	cu durată inițială peste 1 an și până la 5 ani inclusiv	cu durată inițială peste 5 ani
2007 ian.	20,58	10,83	10,31	20,19	10,11	14,94	19,62	16,41	13,10	16,98	14,73	19,54	11,16
feb.	22,50	10,87	9,80	19,93	10,23	15,14	21,41	16,34	13,25	16,80	17,30	19,29	10,91
mar.	22,07	10,82	9,26	19,18	10,26	15,11	21,96	16,22	13,18	16,31	17,41	19,03	10,51
apr.	21,34	10,69	9,32	18,52	10,20	14,79	20,85	16,03	12,99	16,16	18,69	19,32	10,19

Perioada	Credite acordate societăților nefinanciare			
	credite acordate pe descoperit de cont	cu durată inițială până la 1 an inclusiv	cu durată inițială peste 1 an și până la 5 ani inclusiv	cu durată inițială peste 5 ani
2007 ian.	11,94	12,50	12,92	11,91
feb.	12,69	12,42	12,87	11,82
mar.	13,07	12,49	12,73	11,76
apr.	23,28	14,18	12,72	11,70

Notă: Ratele medii ale dobânzii sunt calculate conform prevederilor Normei BNR nr.14/2006.

8.7.2. CREDITE NOI

(% p.a.)

Perioada	Credite noi acordate gospodăriilor populației										
	credite noi pentru locuințe						credite noi pentru consum				
	total	cu durata inițială până la 1 an inclusiv	cu durata inițială peste 1 an și până la 5 ani inclusiv	cu durata inițială peste 5 ani și până la 10 ani inclusiv	cu durata inițială peste 10 ani	Dobânda anuală efectivă medie	total	cu durata inițială până la 1 an inclusiv	cu durata inițială peste 1 an și până la 5 ani inclusiv	cu durata inițială peste 5 ani	Dobânda anuală efectivă medie
2007 ian.	10,29	19,56	16,60	10,00	9,34	11,32	13,81	15,99	14,89	12,82	18,88
feb.	9,42	18,67	16,19	13,11	8,60	10,54	13,11	14,03	14,89	12,29	19,04
mar.	8,74	19,56	16,76	12,97	7,80	9,60	12,47	12,79	14,24	11,79	18,48
apr.	8,00	8,71	15,91	10,72	7,51	8,63	12,27	14,02	13,77	11,68	18,29

Perioada	Credite noi acordate gospodăriilor populației (continuare)				Credite noi acordate societăților nefinanciare							
	credite noi pentru alte scopuri				cu valoarea până la 1 milion echivalent euro				cu valoarea peste 1 milion echivalent euro			
	total	cu durata inițială până la 1 an inclusiv	cu durata inițială peste 1 an și până la 5 ani inclusiv	cu durata inițială peste 5 ani	total	cu durata inițială până la 1 an inclusiv	cu durata inițială peste 1 an și până la 5 ani inclusiv	cu durata inițială peste 5 ani	total	cu durata inițială până la 1 an inclusiv	cu durata inițială peste 1 an și până la 5 ani inclusiv	cu durata inițială peste 5 ani
2007 ian.	15,83	21,07	18,42	10,97	12,87	12,93	13,31	11,48	9,65	10,16	8,89	10,42
feb.	17,69	21,24	19,91	9,86	12,60	12,61	13,43	11,47	9,37	9,21	10,68	9,84
mar.	14,11	17,72	19,01	8,55	12,66	12,71	13,35	11,65	10,04	9,93	10,65	10,89
apr.	13,49	16,83	18,02	9,38	12,42	12,36	13,37	11,90	11,52	11,66	10,65	10,91

Notă: Ratele medii ale dobânzii sunt calculate conform prevederilor Normei BNR nr.14/2006.

8.8. CREDITE ÎN EURO PE TIPURI DE CREDITE**8.8.1. CREDITE EXISTENTE ÎN SOLD**

(% p.a.)

Perioada	Credite acordate gospodăriilor populației												
	credite acordate pe descoperit de cont	credite pentru locuințe				credite pentru consum				credite pentru alte scopuri			
		total	cu durată inițială până la 1 an inclusiv	cu durată inițială peste 1 an și până la 5 ani inclusiv	cu durată inițială peste 5 ani	total	cu durată inițială până la 1 an inclusiv	cu durată inițială peste 1 an și până la 5 ani inclusiv	cu durată inițială peste 5 ani	total	cu durată inițială până la 1 an inclusiv	cu durată inițială peste 1 an și până la 5 ani inclusiv	cu durată inițială peste 5 ani
2007 ian.	10,94	8,30	8,06	8,06	8,30	10,03	10,64	11,57	9,61	8,64	9,21	8,80	8,02
feb.	10,76	8,29	8,11	8,14	8,29	10,06	9,07	11,58	9,71	8,29	6,98	8,75	8,17
mar.	10,57	8,21	8,09	8,16	8,21	10,00	9,34	11,45	9,67	8,15	6,89	8,52	8,07
apr.	10,78	8,12	7,72	7,96	8,12	9,83	9,39	11,29	9,54	8,02	7,10	9,03	7,82

Perioada	Credite acordate societăților nefinanciare			
	credite acordate pe descoperit de cont	cu durată inițială până la 1 an inclusiv	cu durată inițială peste 1 an și până la 5 ani inclusiv	cu durată inițială peste 5 ani
2007 ian.	6,45	7,36	7,38	7,35
feb.	5,91	7,09	7,34	7,41
mar.	7,19	6,91	7,43	7,57
apr.	6,77	6,80	7,50	7,64

Notă: Ratele medii ale dobânzii sunt calculate conform prevederilor Normei BNR nr.14/2006.

8.8.2. CREDITE NOI

(% p.a.)

Perioada	Credite noi acordate gospodăriilor populației										
	credite noi pentru locuințe						credite noi pentru consum				
	total	cu durata inițială până la 1 an inclusiv	cu durata inițială peste 1 an și până la 5 ani inclusiv	cu durata inițială peste 5 ani și până la 10 ani inclusiv	cu durata inițială peste 10 ani	Dobânda anuală efectivă medie	total	cu durata inițială până la 1 an inclusiv	cu durata inițială peste 1 an și până la 5 ani inclusiv	cu durata inițială peste 5 ani	Dobânda anuală efectivă medie
2007 ian.	6,88	x	7,29	6,81	6,88	8,69	9,22	10,33	10,09	9,07	12,60
feb.	6,58	x	7,61	6,75	6,57	8,27	9,25	8,79	10,40	9,13	12,66
mar.	6,49	x	7,55	6,68	6,48	8,03	9,24	9,38	9,78	9,13	12,39
apr.	6,48	6,80	7,29	6,97	6,45	8,03	9,01	9,30	9,64	8,92	12,06

Perioada	Credite noi acordate gospodăriilor populației (continuare)				Credite noi acordate societăților nefinanciare							
	credite noi pentru alte scopuri				cu valoarea până la 1 milion echivalent euro				cu valoarea peste 1 milion echivalent euro			
	total	cu durata inițială până la 1 an inclusiv	cu durata inițială peste 1 an și până la 5 ani inclusiv	cu durata inițială peste 5 ani	total	cu durata inițială până la 1 an inclusiv	cu durata inițială peste 1 an și până la 5 ani inclusiv	cu durata inițială peste 5 ani	total	cu durata inițială până la 1 an inclusiv	cu durata inițială peste 1 an și până la 5 ani inclusiv	cu durata inițială peste 5 ani
2007 ian.	8,76	9,33	8,25	8,17	7,42	7,01	7,82	7,85	6,04	5,82	5,73	6,99
feb.	7,63	7,43	8,02	7,44	7,59	6,95	8,11	8,24	5,99	5,57	5,99	7,15
mar.	6,92	11,04	7,85	6,63	7,59	6,92	7,69	8,50	6,82	6,06	7,68	7,33
apr.	6,66	9,06	7,57	6,50	7,70	7,15	8,10	8,11	6,29	6,07	6,01	7,33

Notă: Ratele medii ale dobânzii sunt calculate conform prevederilor Normei BNR nr.14/2006.

9. INDICATORI DE RISC BANCAR**9.1. SITUAȚIA CLASIFICĂRII CREDITELOR**

(milioane RON; sfârșitul perioadei)

A. Expunere din credite acordate clienților din afara sectorului instituțiilor de credit și alte instituții de credit și dobânda aferentă

Perioada	Total	Standard	În observație	Substandard	Îndoielnic	Pierdere
Neajustată						
2006 apr.	64 638,4	34 374,4	24 853,5	3 582,9	656,5	1 171,1
mai	68 561,6	36 291,4	26 260,9	3 840,6	773,1	1 395,5
iun.	72 691,2	39 007,6	27 593,3	3 858,7	825,0	1 406,6
iul.	75 951,4	40 847,9	27 854,5	3 813,9	2 005,6	1 429,5
aug.	78 861,0	41 431,2	31 159,8	3 880,8	837,5	1 551,7
sep.	81 272,5	42 351,5	32 054,4	4 297,0	975,5	1 594,1
oct.	84 932,0	43 976,7	33 314,4	4 925,5	1 040,9	1 674,5
nov.	87 679,1	44 559,3	35 727,8	4 698,0	1 050,3	1 643,7
dec.	89 335,3	46 378,0	35 860,6	4 585,4	937,8	1 573,5
2007 ian.	91 192,5	46 883,5	36 673,4	4 960,4	1 003,1	1 672,1
feb.	93 639,9	47 960,3	37 763,8	5 073,8	1 055,8	1 786,1
mar.	97 356,2	49 741,9	39 367,3	5 353,0	1 216,5	1 677,5
apr.
Ajustată*						
2006 apr.	17 362,5	12 542,2	3 746,0	455,0	140,2	479,1
mai	19 318,1	13 972,3	4 153,5	503,0	127,8	561,6
iun.	20 698,6	14 850,8	4 645,3	512,7	155,3	534,5
iul.	21 399,0	15 725,1	4 387,5	513,2	206,0	567,2
aug.	23 204,3	16 734,2	5 124,1	545,4	171,8	628,8
sep.	25 673,3	17 913,5	6 248,4	626,7	222,4	662,3
oct.	26 888,4	18 657,0	6 572,4	689,0	222,3	747,7
nov.	28 106,5	19 401,9	7 102,3	637,4	238,1	726,8
dec.	28 721,4	20 238,8	6 894,0	678,1	193,3	717,2
2007 ian.	28 955,1	20 083,7	7 220,6	662,1	207,8	780,9
feb.	29 866,7	20 393,0	7 725,7	681,0	197,3	869,7
mar.	31 032,1	20 926,7	8 244,2	809,6	200,6	851,0
apr.
Provizioane						
2006 apr.	827,5	–	187,3	91,0	70,1	479,1
mai	933,8	–	207,7	100,6	63,9	561,6
iun.	947,0	–	232,3	102,6	77,6	534,5
iul.	992,2	–	219,5	102,6	102,9	567,2
aug.	1 079,9	–	256,2	109,0	85,9	628,8
sep.	1 211,3	–	312,5	125,3	111,2	662,3
oct.	1 325,3	–	328,6	137,8	111,2	747,7
nov.	1 328,6	–	355,3	127,5	119,0	726,8
dec.	1 294,1	–	344,7	135,6	96,6	717,2
2007 ian.	1 378,2	–	361,0	132,4	103,9	780,9
feb.	1 490,9	–	386,3	136,2	98,7	869,7
mar.	1 525,4	–	412,2	161,9	100,3	851,0
apr.
B. Expunere din elemente în afara bilanțului pentru care nu se constituie provizioane						
2006 apr.	20 157,8	14 329,8	4 554,8	697,4	73,3	502,5
mai	21 918,0	15 112,0	5 100,9	878,5	168,7	657,9
iun.	23 734,3	16 531,1	5 518,8	845,4	197,8	641,2
iul.	25 211,6	17 117,2	6 124,3	1 057,2	176,5	736,4
aug.	26 495,5	17 608,5	6 840,4	1 108,5	234,6	703,5
sep.	27 791,4	18 230,0	7 127,7	1 126,7	312,8	994,2
oct.	28 312,5	18 572,6	7 186,9	1 160,9	220,8	1 171,3
nov.	28 734,9	19 104,6	7 270,8	1 036,4	122,1	1 201,0
dec.	29 968,6	20 048,4	7 747,7	1 001,4	81,2	1 089,9
2007 ian.	30 345,7	20 314,3	7 873,8	1 141,8	111,3	904,6
feb.	30 316,1	20 255,3	7 941,1	1 139,7	75,8	904,2
mar.	31 550,5	20 669,6	8 699,6	1 186,1	88,5	906,7
apr.

C. Expunere din plasamente constituite la alte instituții de credit și dobânda aferentă

Total	Standard	Substandard	Îndoielnic	Pierdere
Neajustată				
2 722,0	2 719,9	–	–	2,1
2 964,6	2 962,5	–	–	2,1
3 978,2	3 976,1	–	–	2,1
4 438,3	4 436,2	–	–	2,1
4 943,2	4 941,1	–	–	2,1
4 201,5	4 200,9	–	–	0,6
4 461,5	4 460,9	–	–	0,6
4 708,6	4 708,0	–	–	0,6
7 858,7	7 858,2	–	–	0,5
5 187,6	5 187,1	–	–	0,5
7 254,7	7 254,2	–	–	0,5
6 434,7	6 434,2	–	–	0,5
...
Ajustată*				
2 615,4	2 613,3	–	–	2,1
2 885,3	2 883,2	–	–	2,1
3 447,1	3 445,0	–	–	2,1
4 232,6	4 230,5	–	–	2,1
4 683,6	4 681,5	–	–	2,1
3 860,1	3 859,5	–	–	0,6
4 156,9	4 156,3	–	–	0,6
4 439,3	4 438,7	–	–	0,6
7 185,0	7 184,5	–	–	0,5
4 705,3	4 704,8	–	–	0,5
6 944,3	6 943,8	–	–	0,5
5 867,8	5 867,3	–	–	0,5
...
Provizioane				
2,1	–	–	–	2,1
2,1	–	–	–	2,1
2,1	–	–	–	2,1
2,1	–	–	–	2,1
2,1	–	–	–	2,1
0,6	–	–	–	0,6
0,6	–	–	–	0,6
0,6	–	–	–	0,6
0,5	–	–	–	0,5
0,5	–	–	–	0,5
0,5	–	–	–	0,5
0,5	–	–	–	0,5
...

*) Conform Regulamentului BNR nr.5/2002, modificat prin Regulamentele BNR nr.7/2002, 8/2005 și 12/2006; expunere față de un debitor din care a fost dedusă valoarea garanțiilor ajustate cu coeficienții prevăzuți în reglementările BNR.

9.2. PRINCIPALII INDICATORI DE PRUDENȚIALITATE

(procente)

Perioada	Raport de solvabilitate (>12%)	Rata capitalului propriu (Capital propriu/ Total activ)	Rata generală de risc	Plasamente și credite interbancare (valoare brută)/ Total activ (valoare brută)	Credite acordate clienței (valoare brută)/ Total activ (valoare brută)	Credite restante și îndoielnice (valoare netă)/ Total portofoliu credite (valoare netă)
2004	20,64	8,93	46,95	33,58	45,64	0,28
2005	21,07	9,18	47,61	29,50	46,60	0,26
2006	18,12	8,63	53,01	35,97	53,17	0,20
2006 apr.	–	9,09	–	35,18	49,69	0,35
mai	–	8,90	–	34,57	50,99	0,29
iun.	17,83	8,98	53,09	34,02	52,07	0,28
iul.	–	9,11	–	33,59	53,50	0,27
aug.	–	8,99	–	33,48	53,94	0,21
sep.	17,86	8,99	54,23	32,80	55,09	0,28
oct.	–	8,80	–	32,31	56,01	0,20
nov.	–	8,56	–	32,05	56,55	0,21
dec.	18,12	8,63	53,01	35,97	53,17	0,20
2007 ian.	–	8,72	–	32,82	54,49	0,23
feb.	–	8,46	–	32,10	54,75	0,24
mar.	16,16	8,44	55,59	30,75	55,52	0,23
apr.

Perioada	Total creanțe restante și îndoielnice (valoare netă)/ Total activ (valoare netă)	Total creanțe restante și îndoielnice (valoare netă)/ Capitalul propriu (din raportarea prudencială a fondurilor proprii)	Total creanțe restante și îndoielnice (valoare netă)/ Surse atrase și împrumutate	Rata riscului de credit (Expunere neajustată, aferentă creditelor și dobânzilor clasificate în categoriile îndoielnic și pierdere/ Total credite și dobânzi clasificate, exclusiv elementele în afara bilanțului)*	Indicatorul de lichiditate (Lichiditate efectivă/ Lichiditate necesară)**
2004	0,18	2,07	0,20	2,87	2,28
2005	0,15	1,36	0,18	2,61	2,59
2006	0,14	1,54	0,16	2,81	2,31
2006 apr.	0,22	2,27	0,25	2,82	2,63
mai	0,19	1,98	0,21	3,16	2,56
iun.	0,18	1,94	0,21	3,06	2,56
iul.	0,18	1,91	0,21	4,51	2,57
aug.	0,15	1,58	0,17	3,02	2,55
sep.	0,20	2,05	0,23	3,16	2,50
oct.	0,16	1,65	0,18	3,19	2,48
nov.	0,17	1,81	0,19	3,07	2,46
dec.	0,14	1,54	0,16	2,81	2,31
2007 ian.	0,17	1,82	0,19	2,93	2,41
feb.	0,18	1,97	0,20	3,03	2,44
mar.	0,17	2,00	0,20	2,96	2,42
apr.

*) Conform Regulamentului BNR nr.5/2002, modificat prin Regulamentele BNR nr.7/2002, 8/2005 și 12/2006;

**) Indicatorul a fost introdus începând cu luna iulie 2001 (conform Normei BNR nr.1/2001); nivelul minim reglementat este 1; începând cu iunie 2003 metodologia de calcul a fost modificată conform Normei BNR nr.7/2003.

9.3. INFORMAȚII DE RISC BANCAR

Perioada	Total sume datorate - Risc global (mil. RON)	Total sume restante (mil. RON)	Număr debitori (persoane fizice și juridice)	Număr debitori cu restante (persoane fizice și juridice)	Număr interogări ale bazei de date a CRB pentru debitorii proprii și potențiali	Număr interogări ale bazei de date a CRB pentru debitorii potențiali, cu acordul acestora	Număr debitori raportați de două sau mai multe instituții de credit (persoane fizice și juridice)	Număr credite acordate și angajamente asumate de către instituții de credit
2004	49 585	1 759	113 594	8 139	182 968	181 188	6 006	190 716
2005	68 241	1 752	239 565	14 877	498 568	495 428	12 860	388 104
2006	102 221	1 668	478 892	38 809	703 360	699 549	33 969	740 154
2006 apr.	74 076	1 774	297 748	23 844	512 696	509 489	17 206	465 982
mai	79 356	1 776	329 945	23 489	735 563	731 537	19 704	511 672
iun.	83 714	1 796	365 900	26 280	792 096	788 285	23 549	576 946
iul.	87 598	1 759	388 772	28 745	776 373	772 962	25 111	612 376
aug.	90 418	1 728	411 966	30 695	825 639	822 162	27 309	633 985
sep.	93 098	1 658	432 561	37 345	778 568	774 690	28 970	662 993
oct.	96 097	1 701	450 043	36 947	830 097	825 442	30 657	688 656
nov.	99 358	1 739	467 332	39 314	884 292	878 242	32 597	723 646
dec.	102 221	1 668	478 892	38 809	703 360	699 549	33 969	740 154
2007 ian.	105 324	1 732	488 703	38 725	616 526	611 891	35 174	754 547
feb.	108 140	1 751	503 726	44 918	795 906	791 483	37 183	778 486
mar.	113 792	1 777	528 316	42 370	1 072 425	1 067 121	39 919	821 170
apr.	117 227	1 847	549 643	46 521	958 564	953 631	41 960	854 412

9.4. RESTANȚE MAI MARI DE 30 DE ZILE ÎNREGISTRATE DE PERSOANELE FIZICE CU EXPUNERE MAI MICĂ DE 20 000 RON

(mii RON, dacă nu se specifică altfel)

Perioada	Număr persoane fizice cu restante >30 zile	Număr restante	Total sume restante, din care:	Moneda			Categoria de întârziere			Credite scoase în afara bilanțului
				Leu	Euro	Dolar SUA	Între 31 și 60 zile	Între 61 și 90 zile	Peste 90 zile	
2006 apr.	257 786	317 752	196 206,6	172 316,9	20 362,5	3 514,4	14 365,2	12 722,6	46 868,2	122 250,6
mai	249 934	308 990	195 445,6	169 795,0	22 190,5	3 443,4	14 457,1	9 984,0	47 172,7	123 831,9
iun.	251 164	310 401	213 497,3	186 659,3	23 351,0	3 465,1	13 537,8	9 745,5	51 227,8	138 986,2
iul.	269 091	331 610	217 255,9	189 437,8	24 305,9	3 475,8	13 872,8	9 712,0	56 332,0	137 339,0
aug.	277 465	343 402	234 239,4	204 409,2	26 232,9	3 563,4	13 216,8	10 093,0	57 533,2	153 396,4
sep.	279 980	343 848	232 711,0	203 515,7	26 471,1	2 679,9	13 268,0	10 468,5	57 976,6	150 997,9
oct.	291 677	360 526	256 524,9	222 905,8	29 982,1	3 587,2	13 345,9	9 785,0	63 536,6	169 857,4
nov.	289 733	358 274	268 349,6	233 185,1	31 744,6	3 363,5	12 473,6	10 478,9	67 990,4	177 406,7
dec.	276 565	345 409	279 019,2	242 934,3	32 652,4	3 364,8	12 287,3	9 240,3	70 362,6	187 129,1
2007 ian.	288 242	359 302	294 404,9	255 939,2	34 973,0	3 427,1	11 290,9	9 687,1	84 244,4	189 182,5
feb.	286 310	357 009	313 528,2	273 386,4	36 689,3	3 343,4	11 330,5	9 183,5	93 817,6	199 196,6
mar.	301 013	374 969	325 630,2	284 315,8	37 990,4	3 205,4	14 613,9	8 868,1	100 029,7	202 118,5
2007 apr.*	240 013	294 831	379 751,9	326 951,1	50 467,9	2 199,5	19 400,7	12 526,0	161 085,2	184 876,9

Sursa: Biroul de Credit S.A.

*) Începând cu luna aprilie 2007, sursa datelor este Biroul de Credit S.A. (a se vedea precizările metodologice); indicatorii includ restanțele aferente tuturor expunerilor.

9.5. CREDITE ACORDATE ȘI ANGAJAMENTE ASUMATE DE INSTITUȚIILE DE CREDIT*

(milioane RON)

Perioada	Total sume acordate	Forma de proprietate a beneficiarului de credit							Moneda			
		Proprietate privată	Proprietate de stat	Proprietate mixtă		Proprie- tate coope- ratistă	Persoane fizice	Alte forme de pro- prietate	Leu	Euro	Dolar SUA	Alte valute
				Societăți comerciale cu participare de capital străin	Societăți comerciale cu participare de capital privat și de stat autohton							
2004	55 464	40 546	6 128	2 203	1 701	85	4 017	784	14 733	26 039	14 511	181
2005	74 686	51 888	6 278	2 710	1 535	101	10 269	1 905	25 915	36 623	12 011	136
2006	116 804	77 751	7 930	2 430	2 144	157	23 305	3 087	48 551	57 623	9 835	796
2006 apr.	85 660	59 717	5 907	2 983	1 402	121	13 185	2 346	32 821	41 005	11 645	189
mai	90 940	62 813	6 430	3 099	1 442	123	14 635	2 398	35 339	43 779	11 609	212
iun.	95 708	65 700	6 562	2 958	1 461	139	16 415	2 472	38 050	45 963	11 402	293
iul.	100 140	68 416	6 894	2 783	1 529	147	17 673	2 698	39 819	48 376	11 578	366
aug.	103 509	70 193	7 109	2 796	1 671	157	18 824	2 759	41 601	49 892	11 553	464
sep.	106 668	71 929	7 240	2 734	1 731	156	20 043	2 835	43 528	51 277	11 300	563
oct.	109 247	73 230	7 346	2 718	1 696	155	21 213	2 889	44 779	53 307	10 503	658
nov.	113 823	76 165	7 503	2 479	2 152	153	22 361	3 009	47 046	55 888	10 128	760
dec.	116 804	77 751	7 930	2 430	2 144	157	23 305	3 087	48 551	57 623	9 835	796
2007 ian.	119 876	79 576	8 466	2 636	2 114	156	23 926	3 002	49 618	59 343	10 021	894
feb.	122 514	81 422	8 265	2 609	2 130	162	24 921	3 005	50 398	61 089	9 983	1 044
mar.	129 387	86 341	8 653	2 547	2 138	168	26 485	3 055	52 051	65 946	10 061	1 329
apr.	133 030	88 244	8 720	2 735	2 141	176	27 947	3 068	53 529	67 847	9 929	1 726

Perioada	Total sume acordate	Sector de activitate							Forma de proprietate a instituțiilor de credit		Încadrarea juridică a instituțiilor de credit	
		Industrie	Servicii	Con- strucții	Agri- cultură, silvi- cultură, pisci- cultură	Activități ale insti- tuțiilor financiar- bancare și ale caselor de pensii	Adminis- trație publică, învăță- mânt, sănătate	Persoane fizice și gospo- dării perso- nale	Instituții de credit de stat și cu capital majoritar de stat	Instituții de credit private și cu capital majoritar privat	Instituții de credit - persoane juridice române	Sucursa- lele din România ale insti- tuțiilor de credit străine
2004	55 464	21 461	18 620	3 359	1 244	3 294	3 469	4 017	526	54 938	50 420	5 044
2005	74 686	22 495	25 333	4 509	1 577	5 125	5 378	10 269	922	73 763	69 095	5 591
2006	116 804	29 556	39 601	7 620	2 896	7 006	6 821	23 305	1 866	114 938	108 920	7 884
2006 apr.	85 660	24 691	29 360	5 327	1 892	5 981	5 224	13 185	1 120	84 539	78 978	6 681
mai	90 940	25 792	30 964	5 739	2 017	6 455	5 338	14 635	1 216	89 724	84 145	6 795
iun.	95 708	26 498	32 667	5 899	2 208	6 487	5 534	16 415	1 286	94 422	88 929	6 779
iul.	100 140	27 128	34 180	6 347	2 434	6 572	5 805	17 673	1 317	98 823	93 109	7 030
aug.	103 509	27 727	34 933	6 771	2 523	6 398	6 333	18 824	1 400	102 109	96 417	7 092
sep.	106 668	27 701	36 098	6 955	2 681	6 677	6 515	20 043	1 497	105 171	99 156	7 512
oct.	109 247	28 317	36 729	7 208	2 745	6 676	6 360	21 213	1 544	107 703	101 496	7 751
nov.	113 823	29 292	38 572	7 537	2 769	6 859	6 433	22 361	1 704	112 119	105 967	7 855
dec.	116 804	29 556	39 601	7 620	2 896	7 006	6 821	23 305	1 866	114 938	108 920	7 884
2007 ian.	119 876	30 568	40 897	7 684	3 018	6 981	6 803	23 926	1 927	117 949	111 775	8 102
feb.	122 514	31 155	41 527	7 978	2 907	7 262	6 766	24 921	2 028	120 486	114 376	8 138
mar.	129 387	31 670	45 135	8 671	2 973	7 606	6 847	26 485	2 163	127 224	121 044	8 343
apr.	133 030	31 833	46 168	9 089	3 079	7 964	6 950	27 947	2 304	130 726	124 570	8 460

Perioada	Total sume acordate	Tip de risc								Termen de acordare		
		Credite de trezorerie	Credite pentru echipa- ment	Credite de export	Credite comer- ciale	Credite pentru bunuri imobiliare	Obliga- țiuni	Alte credite	Angaja- mente asumate față de o persoană fizică sau juridică nebanară	Pe termen scurt (până la 12 luni)	Pe termen mediu (1-5 ani)	Pe termen lung (peste 5 ani)
2004	55 464	23 321	9 566	945	1 548	4 791	72	6 676	8 546	22 240	21 360	11 864
2005	74 686	28 829	13 994	891	2 105	7 660	88	11 974	9 146	26 277	24 942	23 466
2006	116 804	43 266	23 169	405	2 689	12 847	85	21 638	12 704	37 193	35 408	44 202
2006 apr.	85 660	32 991	15 933	607	2 422	8 499	85	15 264	9 858	28 740	28 492	28 428
mai	90 940	34 383	16 848	498	2 510	9 013	86	17 037	10 566	30 218	29 577	31 145
iun.	95 708	35 730	17 792	502	2 515	9 608	83	18 187	11 291	31 629	30 368	33 710
iul.	100 140	36 690	19 042	406	2 642	10 110	80	18 850	12 319	32 590	31 360	36 190
aug.	103 509	38 014	20 252	373	2 704	10 728	81	18 900	12 459	33 655	31 715	38 139
sep.	106 668	39 141	20 591	414	2 618	11 231	88	19 827	12 758	34 631	32 087	39 950
oct.	109 247	40 567	21 675	437	2 673	11 494	87	20 424	11 891	35 226	32 922	41 099
nov.	113 823	42 582	22 924	411	2 725	12 159	86	21 092	11 845	36 721	33 860	43 242
dec.	116 804	43 266	23 169	405	2 689	12 847	85	21 638	12 704	37 193	35 408	44 202
2007 ian.	119 876	43 873	24 189	362	3 034	13 271	116	22 364	12 667	37 211	35 990	46 676
feb.	122 514	44 392	24 692	337	2 859	13 755	116	23 514	12 848	37 606	36 449	48 459
mar.	129 387	46 204	25 896	335	2 857	14 557	115	24 287	15 135	39 168	38 598	51 621
apr.	133 030	47 297	26 031	314	2 993	15 313	115	25 060	15 907	40 606	39 227	53 197

*) Se referă la expunerea față de un singur debitor, expunere egală sau mai mare de 20 000 RON, și reprezintă 81,9 la sută din valoarea creditelor acordate și a angajamentelor asumate de către sistemul bancar, conform datelor Centralei Riscurilor Bancare la 31.12.2006. Suma acordată reprezintă creditul acordat sau angajamentul asumat conform contractului. Suma acordată nu este actualizată în luna curentă pentru creditele sau angajamentele acordate în valută raportate în lunile anterioare.

9.6. CREDITE ACORDATE DE INSTITUȚIILE DE CREDIT*

(milioane RON)

Perioada	Total sume acordate	Forma de proprietate a beneficiarului de credit							Moneda			
		Proprietate privată	Proprietate de stat	Proprietate mixtă		Proprie- tate coope- ratistă	Persoane fizice	Alte forme de pro- prietate	Leu	Euro	Dolar SUA	Alte valute
				Societăți comerciale cu participare de capital străin	Societăți comerciale cu participare de capital privat și de stat autohton							
2004	46 918	35 246	4 629	1 192	1 003	81	4 012	756	13 280	23 330	10 219	88
2005	65 659	46 310	4 744	1 241	1 106	96	10 302	1 859	24 194	32 973	8 397	95
2006	103 740	68 105	6 765	965	1 396	148	23 337	3 023	45 071	51 219	6 717	732
2006 apr.	75 801	53 049	4 801	1 315	1 067	116	13 157	2 295	30 755	36 548	8 375	122
mai	80 374	55 647	5 157	1 391	1 107	119	14 609	2 343	33 103	38 820	8 285	166
iun.	84 416	57 747	5 276	1 348	1 123	133	16 377	2 412	35 413	40 755	8 016	232
iul.	87 821	59 740	5 392	1 097	1 194	138	17 630	2 630	36 893	42 777	7 850	301
aug.	91 051	61 239	5 796	1 070	1 333	145	18 777	2 690	38 550	44 405	7 710	386
sep.	93 909	62 663	5 912	1 037	1 381	144	20 005	2 767	40 472	45 541	7 411	485
oct.	97 356	64 611	6 159	1 088	1 354	144	21 177	2 822	41 886	47 512	7 371	587
nov.	101 978	67 335	6 391	1 070	1 761	145	22 331	2 947	44 120	50 019	7 143	695
dec.	104 100	68 586	6 400	953	1 763	148	23 252	2 998	45 394	51 254	6 710	741
2007 ian.	107 209	70 330	7 052	1 120	1 755	147	23 873	2 931	46 331	53 066	6 969	844
feb.	109 666	72 039	6 866	1 034	1 767	153	24 873	2 935	47 084	54 735	6 853	994
mar.	114 252	74 908	7 035	938	1 776	163	26 445	2 986	48 596	57 662	6 710	1 284
apr.	117 123	76 200	7 101	962	1 775	172	27 917	2 996	49 975	58 883	6 592	1 673

Perioada	Total sume acordate	Sector de activitate						
		Industria	Servicii	Construcții	Agricultură, silvicultură, piscicultură	Activități ale instituțiilor financiare bancare și ale caselor de pensii	Administrație publică, învățământ, sănătate	Persoane fizice și gospodării personale
2004	46 918	17 572	16 704	2 197	1 160	2 763	2 510	4 012
2005	65 659	18 826	23 109	3 091	1 493	4 534	4 303	10 302
2006	103 740	24 454	34 988	5 610	2 658	6 823	5 871	23 337
2006 apr.	75 801	21 020	25 473	3 928	1 784	5 820	4 617	13 157
mai	80 374	21 736	26 857	4 211	1 921	6 308	4 733	14 609
iun.	84 416	22 071	28 345	4 358	2 006	6 337	4 922	16 377
iul.	87 821	22 210	29 548	4 715	2 113	6 418	5 186	17 630
aug.	91 051	22 663	30 254	5 134	2 263	6 249	5 711	18 777
sep.	93 909	22 652	31 261	5 236	2 407	6 454	5 894	20 005
oct.	97 356	23 485	32 378	5 478	2 503	6 408	5 927	21 177
nov.	101 978	24 649	34 038	5 739	2 590	6 577	6 053	22 331
dec.	104 100	24 780	34 901	5 814	2 689	6 666	5 997	23 252
2007 ian.	107 209	25 931	36 236	5 833	2 737	6 630	5 969	23 873
feb.	109 666	26 385	36 871	6 031	2 669	6 893	5 945	24 873
mar.	114 252	26 652	39 131	6 430	2 802	6 821	5 970	26 445
apr.	117 123	26 705	39 983	6 730	2 915	6 827	6 046	27 917

Perioada	Forma de proprietate a instituțiilor de credit		Încadrarea juridică a instituțiilor de credit		Termen de acordare		
	Instituții de credit de stat și cu capital majoritar de stat	Instituții de credit private și cu capital majoritar privat	Instituții de credit - persoane juridice române	Sucursalele din România ale instituțiilor de credit străine	Pe termen scurt (până la 12 luni)	Pe termen mediu (1-5 ani)	Pe termen lung (peste 5 ani)
2004	496	46 422	42 472	4 446	19 577	17 904	9 437
2005	908	64 751	60 744	4 915	23 941	20 533	21 185
2006	1 853	73 683	97 031	6 709	33 471	28 118	42 151
2006 apr.	1 106	74 695	69 780	6 021	25 943	23 797	26 062
mai	1 204	79 170	74 348	6 026	27 209	24 577	28 588
iun.	1 270	83 146	78 392	6 025	28 038	25 279	31 099
iul.	1 303	86 518	81 798	6 023	28 519	25 991	33 310
aug.	1 383	89 668	85 025	6 025	29 477	26 197	35 377
sep.	1 485	92 425	87 433	6 477	30 453	26 311	37 145
oct.	1 534	95 822	90 682	6 674	31 499	26 963	38 894
nov.	1 692	100 285	95 267	6 711	33 057	27 924	40 996
dec.	1 854	102 246	97 311	6 789	33 318	28 635	42 147
2007 ian.	1 910	105 299	100 183	7 027	33 581	29 056	44 572
feb.	2 011	107 655	102 647	7 019	34 053	29 249	46 365
mar.	2 143	112 108	107 086	7 165	35 152	30 212	48 887
apr.	2 284	114 839	109 836	7 287	35 945	30 799	50 378

*) Se referă la expunerea față de un singur debitor, expunere egală sau mai mare de 20 000 RON, și reprezintă 79,6 la sută din valoarea creditelor acordate de către sistemul bancar, conform datelor Centralei Riscurilor Bancare la 31.12.2006. Suma acordată reprezintă creditul acordat conform contractului. Suma acordată nu este actualizată în luna curentă pentru creditele acordate în valută raportate în lunile anterioare.

9.7. SITUAȚIA INSTRUMENTELOR DE PLATĂ DE DEBIT REFUZATE

Perioada	Total		din care: motive majore	
	Număr	Sumă (mii RON)	Număr	Sumă (mii RON)
1) Cecuri				
2006 apr.	1 422	23 404,5	1 271	20 134,4
mai	1 946	33 483,1	1 758	29 986,8
iun.	1 667	36 618,9	1 557	34 220,2
iul.	1 895	34 626,2	1 764	30 796,8
aug.	1 573	28 271,7	1 455	24 893,2
sep.	1 597	339 183,9	1 436	335 433,5
oct.	1 762	49 447,9	1 651	44 302,4
nov.	1 665	102 354,0	1 506	97 692,7
dec.	1 934	35 744,0	1 786	30 981,9
2007 ian.	1 573	35 277,5	1 394	29 801,7
feb.	1 312	30 940,3	1 188	27 461,4
mar.	1 204	21 554,9	1 067	18 659,5
apr.	1 330	27 168,5	1 190	24 303,0
2) Cambii				
2006 apr.	7	68,9	3	24,1
mai	1	3,9	1	3,9
iun.	10	69,5	10	69,5
iul.	8	41,6	8	41,6
aug.	8	45,6	8	45,6
sep.	4	27,9	1	2,5
oct.	–	–	–	–
nov.	–	–	–	–
dec.	–	–	–	–
2007 ian.	1	188,2	1	188,2
feb.	–	–	–	–
mar.	–	–	–	–
apr.	1	1,7	–	–
3) Bilete la ordin				
2006 apr.	9 863	74 353,1	8 566	64 011,4
mai	12 184	98 464,2	10 413	84 888,1
iun.	11 204	72 809,7	9 598	62 000,8
iul.	10 868	81 906,5	9 458	71 521,9
aug.	10 965	79 824,4	9 292	69 127,7
sep.	10 166	74 611,8	8 628	59 815,6
oct.	12 290	108 950,5	10 431	92 446,6
nov.	13 370	117 986,8	11 271	93 780,8
dec.	13 199	114 364,9	11 241	94 344,2
2007 ian.	11 187	94 889,5	9 369	74 954,2
feb.	10 296	108 173,6	8 543	96 548,2
mar.	10 921	99 998,0	9 225	85 170,6
apr.	10 519	88 692,1	8 789	75 697,9
Total				
2006 apr.	11 292	97 826,4	9 840	84 169,9
mai	14 131	131 951,1	12 172	114 878,7
iun.	12 881	109 498,1	11 165	96 290,5
iul.	12 771	116 574,3	11 230	102 360,2
aug.	12 546	108 141,7	10 755	94 066,5
sep.	11 767	413 823,7	10 065	395 251,5
oct.	14 052	158 398,3	12 082	136 749,0
nov.	15 035	220 340,8	12 777	191 473,5
dec.	15 133	150 108,9	13 027	125 326,1
2007 ian.	12 761	130 355,3	10 764	104 944,2
feb.	11 608	139 114,0	9 731	124 009,6
mar.	12 125	121 552,9	10 292	103 830,1
apr.	11 850	115 862,3	9 979	100 000,9

9.8. SITUAȚIA TITULARILOR DE CONT CARE AU GENERAT INCIDENTE DE PLATĂ

Perioada	Total (număr)	Persoane cu risc	Persoane aflate în interdicție
1) Persoane fizice			
2006 apr.	60	51	1
mai	67	61	5
iun.	60	53	1
iul.	78	71	4
aug.	67	60	3
sep.	98	79	4
oct.	140	115	3
nov.	145	127	3
dec.	190	167	1
2007 ian.	367	316	1
feb.	219	178	1
mar.	409	377	3
apr.	365	325	–
2) Persoane juridice			
2006 apr.	3 323	2 981	463
mai	3 902	3 472	588
iun.	3 724	3 332	538
iul.	3 692	3 278	511
aug.	3 795	3 377	533
sep.	3 511	3 100	466
oct.	4 019	3 543	591
nov.	3 972	3 477	572
dec.	4 225	3 776	637
2007 ian.	3 772	3 307	536
feb.	3 715	3 219	484
mar.	3 872	3 410	458
apr.	3 949	3 485	510
Total			
2006 apr.	3 383	3 032	464
mai	3 969	3 533	593
iun.	3 784	3 385	539
iul.	3 770	3 349	515
aug.	3 862	3 437	536
sep.	3 609	3 179	470
oct.	4 159	3 658	594
nov.	4 117	3 604	575
dec.	4 415	3 943	638
2007 ian.	4 139	3 623	537
feb.	3 934	3 397	485
mar.	4 281	3 787	461
apr.	4 314	3 810	510

10. INDICATORI AI PIEȚEI MONETARE

Operațiuni interbancare

Perioada	Stoc		Tranzacții		BUBID	BUBOR
	medie zilnică (mil. RON)	rata medie a dobânzii (% p.a.)	medie zilnică (mil. RON)	rata medie a dobânzii (% p.a.)	1 săptămână rata medie a dobânzii (% p.a.)	1 săptămână
2006 apr.	16 087,7	8,39	1 783,8	7,83	7,12	8,41
mai	16 023,6	8,42	1 509,5	7,90	7,44	8,54
iun.	14 547,6	8,57	1 323,6	8,93	7,89	8,78
iul.	16 007,8	8,49	1 672,6	7,75	7,20	8,72
aug.	9 793,0	8,73	1 538,7	8,42	8,05	9,68
sep.	11 651,8	8,60	1 403,3	7,82	7,70	8,82
oct.	12 013,0	8,63	1 402,1	7,87	7,48	8,59
nov.	9 813,2	8,67	1 461,9	7,98	8,18	9,04
dec.	12 113,5	8,23	1 911,1	6,59	5,64	7,42
2007 ian.	10 910,7	8,03	1 255,5	5,95	3,34	5,78
feb.	13 163,0	7,89	1 951,4	6,39	5,52	7,02
mar.	9 878,9	8,25	1 425,8	9,73	7,55	9,06
apr.	10 756,6	8,04	1 954,2	8,92	6,79	9,04
mai	6 432,1	8,98	1 389,1	11,02	7,70	11,06

Titluri de stat (emisiuni noi și reînnoite)

Perioada	Certificate de trezorerie cu discount		Obligațiuni de tezaur cu dobândă		Obligațiuni de stat cu dobândă			
	valoare nominală (mil. RON)	randament mediu (% p.a.)	valoare nominală (mil. USD)	rata medie a dobânzii (% p.a.)	valoare nominală (mil. RON)		rata medie a dobânzii (% p.a.)	
					obligațiuni cu dobândă	obligațiuni cu dobândă indexabilă	obligațiuni cu dobândă	obligațiuni cu dobândă indexabilă (marjă adjudecată)
2006 apr.	–	x	0,7	5,00	–	–	x	x
mai	–	x	–	x	–	–	x	x
iun.	–	x	–	x	–	–	x	x
iul.	–	x	–	x	–	–	x	x
aug.	–	x	–	x	–	–	x	x
sep.	–	x	–	x	–	–	x	x
oct.	–	x	0,5	5,00	–	–	x	x
nov.	–	x	–	x	–	–	x	x
dec.	–	x	–	x	–	–	x	x
2007 ian.	3 500,0	6,01	–	x	–	–	x	x
feb.	100,0	6,05	–	x	1 000,0	–	6,61	x
mar.	300,0	7,03	–	x	1 000,0	–	7,03	x
apr.	522,3	7,23	–	x	1 000,0	–	7,21	x
mai	142,7	7,18	–	x	143,5	–	7,19	x

11. INDICATORI AI PIEȚEI VALUTARE

11.1. PIAȚA VALUTARĂ INTERBANCARĂ

Perioada	Volum tranzacții (mil. EUR) 1)	Curs de schimb (RON/EUR)				Curs de schimb (RON/USD)			
		la sfârșitul perioadei	mediu	variație procentuală față de:		la sfârșitul perioadei	mediu	variație procentuală față de:	
				sfârșitul anului anterior	aceeași perioadă a anului			sfârșitul anului anterior	aceeași perioadă a anului
2004	7 135,0	3,9663	3,8774	-4,4	-4,4	2,9067	2,8910	-4,4	-12,4
2005	11 987,9	3,6771	3,6589	-5,6	-5,6	3,1078	3,0836	-5,6	6,7
2006	17 035,6	3,3817	3,4141	-6,7	-6,7	2,5676	2,5834	-6,7	-16,2
2006 apr.	11 330,3	3,4743	3,4911	-4,6	-3,8	2,7674	2,8485	-7,6	1,6
mai	15 068,0	3,5386	3,5071	-4,2	-3,1	2,7511	2,7449	-11,0	-3,7
iun.	14 462,8	3,5686	3,5483	-3,0	-1,8	2,8068	2,8013	-9,2	-5,7
iul.	13 055,7	3,5458	3,5723	-2,4	0,2	2,7799	2,8167	-8,7	-4,9
aug.	17 561,4	3,5302	3,5277	-3,6	0,6	2,7469	2,7534	-10,7	-3,4
sep.	12 290,1	3,5334	3,5270	-3,6	0,5	2,7889	2,7694	-10,2	-3,3
oct.	12 498,9	3,5211	3,5192	-3,8	-2,2	2,7739	2,7895	-9,5	-6,8
nov.	16 100,4	3,4344	3,4954	-4,5	-4,3	2,6041	2,7136	-12,0	-12,4
dec.	17 035,6	3,3817	3,4141	-6,7	-6,7	2,5676	2,5834	-16,2	-16,2
2007 ian.	18 108,0	3,4084	3,3937	-0,6	-6,9	2,6345	2,6132	1,2	-13,1
feb.	22 505,5	3,3961	3,3824	-0,9	-4,5	2,5748	2,5881	0,2	-12,7
mar.	23 366,3	3,3548	3,3694	-1,3	-3,9	2,5191	2,5447	-1,5	-12,8
apr.	23 273,3	3,3272	3,3349	-2,3	-4,5	2,4452	2,4688	-4,4	-13,3
mai	26 957,8	3,2724	3,2850	-3,8	-6,3	2,4347	2,4314	-5,9	-11,4

1) Valorile anuale sunt medii lunare.

11.2. CURSURI ZILNICE PE PIAȚA VALUTARĂ, APRILIE 2007 (RON)

Ziua	CAD	CHF	EUR	GBP	100 JPY	USD	DST	Gram aur
2	2,1692	2,0633	3,3474	4,9456	2,1280	2,5067	3,7958	53,4721
3	2,1642	2,0531	3,3419	4,9451	2,1109	2,5026	3,7856	53,3803
4	2,1608	2,0481	3,3373	4,9368	2,1029	2,4992	3,7809	53,5157
5	2,1547	2,0448	3,3350	4,9265	2,1012	2,4961	3,7774	53,9684
6	2,1602	2,0450	3,3381	4,9028	2,0946	2,4869	3,7760	54,0185
10	2,1690	2,0453	3,3447	4,9143	2,0934	2,4933	3,7835	54,2522
11	2,1691	2,0394	3,3384	4,9174	2,0851	2,4863	3,7661	54,2814
12	2,1801	2,0359	3,3406	4,9072	2,0812	2,4845	3,7722	54,1844
13	2,1777	2,0406	3,3414	4,9044	2,0869	2,4704	3,7622	53,7659
16	2,1698	2,0294	3,3363	4,9049	2,0608	2,4602	3,7526	54,3760
17	2,1730	2,0297	3,3306	4,9189	2,0629	2,4608	3,7403	54,4588
18	2,1627	2,0325	3,3298	4,9203	2,0616	2,4469	3,7406	54,3064
19	2,1784	2,0409	3,3370	4,9128	2,0819	2,4536	3,7518	54,2154
20	2,1693	2,0289	3,3328	4,9077	2,0627	2,4490	3,7392	54,1310
23	2,1921	2,0351	3,3393	4,9227	2,0786	2,4623	3,7447	54,6895
24	2,1945	2,0384	3,3374	4,9177	2,0728	2,4608	3,7505	54,5596
25	2,1747	2,0292	3,3300	4,8927	2,0568	2,4402	3,7368	53,8330
26	2,1753	2,0142	3,3104	4,8636	2,0400	2,4314	3,7055	53,5951
27	2,1819	2,0210	3,3222	4,8656	2,0421	2,4402	3,7262	52,7584
30	2,1920	2,0229	3,3272	4,8704	2,0436	2,4452	3,7209	53,2972

12. INDICATORI AI PIEȚEI DE CAPITAL

12.1. BURSA DE VALORI BUCUREȘTI - PIAȚA REGLEMENTATĂ

Perioada	Număr acțiuni tranzacționate (mii buc.)	Număr tranzacții	Volum tranzacții (mil. RON)	Capitalizarea pieței (mil. RON)	Indice BET (puncte)	Indice BET-C (puncte)	Indice BET-FI (puncte)
2004	1 298 155	52 128	309,0	34 147,4	4 364,71	2 829,45	17 289,87
2005	1 383 216	112 733	869,5	56 065,6	6 586,13	3 910,88	47 588,76
2006	986 844	81 512	733,5	73 341,8	8 050,18	5 025,08	63 011,74
2006 apr.	499 932	94 646	327,7	65 443,5	7 550,88	4 572,45	47 178,92
mai	1 028 466	113 245	602,6	59 126,5	7 058,94	4 298,24	40 656,88
iun.	801 995	95 531	611,2	57 901,3	7 056,23	4 209,62	36 941,64
iul.	1 026 179	88 666	583,1	62 715,7	7 701,87	4 533,07	42 546,63
aug.	920 462	105 783	577,8	65 581,6	7 684,61	4 548,56	46 274,21
sep.	955 119	105 999	686,6	69 679,8	7 952,84	4 763,26	50 371,82
oct.	1 616 917	150 900	1 204,7	76 913,3	8 464,54	5 169,21	56 730,48
nov.	1 188 645	160 030	1 446,6	74 101,7	8 047,98	4 992,99	60 065,84
dec.	986 844	81 512	733,5	73 341,8	8 050,18	5 025,08	63 011,74
2007 ian.	1 333 535	118 973	1 154,1	79 102,5	8 755,03	5 457,02	63 855,44
feb.	1 364 108	112 288	1 076,0	79 068,9	8 749,46	5 618,57	59 753,57
mar.	1 224 052	115 276	1 195,9	77 718,4	8 547,46	5 560,16	59 230,77
apr.	766 095	97 819	937,9	82 701,7	8 780,96	5 943,35	65 792,17
mai	982 171	136 780	1 334,6	79 508,7	8 663,55	5 907,31	71 498,94

12.2. BURSA DE VALORI BUCUREȘTI - PIAȚA RASDAQ

Perioada	Număr acțiuni tranzacționate (mii buc.)	Număr tranzacții	Volum tranzacții (mil. RON)	Capitalizarea pieței (mil. RON)	Indice compozit al pieței (puncte)	Indice RAQ I (puncte)	Indice RAQ II (puncte)
2004	130 481	12 544	73,0	7 993,3	1 779,18	1 960,22	2 509,93
2005	142 376	7 109	113,8	8 207,1	1 758,96	1 549,34	4 125,33
2006	96 871	11 058	93,1	10 707,4	2 355,79	2 690,76	4 088,80
2006 apr.	75 081	8 803	30,0	8 807,7	1 732,95	1 862,90	3 823,84
mai	118 571	10 919	69,6	8 973,7	1 745,28	1 845,50	3 651,77
iun.	83 979	10 069	43,7	8 763,9	1 729,23	1 806,88	3 623,82
iul.	111 109	10 331	70,2	8 580,9	1 756,82	1 971,85	3 845,32
aug.	99 322	11 799	73,0	9 186,3	1 966,79	2 216,53	3 655,35
sep.	91 832	12 421	82,2	9 516,5	2 095,89	2 386,09	3 756,81
oct.	104 581	18 465	72,3	10 433,3	2 309,82	2 502,15	3 984,27
nov.	135 653	19 165	150,8	10 837,9	2 398,39	2 636,26	4 034,52
dec.	96 871	11 058	93,1	10 707,4	2 355,79	2 690,76	4 088,80
2007 ian.	89 849	19 180	110,5	12 385,2	2 620,63	3 388,58	4 516,69
feb.	513 229	36 882	211,1	14 016,9	2 977,94	3 472,69	5 320,07
mar.	1 107 923	30 339	275,2	14 598,6	3 184,28	3 533,46	5 662,91
apr.	152 996	39 605	166,9	17 311,6	3 787,71	4 113,01	7 311,54
mai	527 969	63 058	559,0	19 221,0	4 224,60	4 523,00	8 756,07

Sursa: Bursa de Valori București

Notă: Datele privind capitalizarea pieței și indicii bursieri corespund ultimei ședințe de tranzacționare din lună.

13. INDICATORI AI BALANȚEI DE PLĂȚI ȘI POZIȚIEI INVESTIȚIONALE INTERNAȚIONALE**13.1. BALANȚA DE PLĂȚI**

(milioane EUR)

Componente	2005*			2006*		
	Credit	Debit	Net	Credit	Debit	Net
1. CONTUL CURENT (A+B+C)	31 680	38 568	-6 888	38 621	48 594	-9 973
A. Bunuri și servicii	26 357	34 512	-8 155	31 364	43 117	-11 753
a. Bunuri fob (export fob - import fob)	22 255	30 061	-7 806	25 850	37 609	-11 759
b. Servicii	4 102	4 451	-349	5 513	5 507	6
- transport	1 188	1 583	-395	1 489	1 913	-424
- turism - călătorii	852	750	102	1 034	1 035	-1
- alte servicii	2 062	2 118	-56	2 990	2 559	431
B. Venituri	1 241	3 567	-2 326	1 776	4 790	-3 014
- din muncă	771	19	752	916	33	883
- din investiții directe	-61	2 353	-2 414	40	3 355	-3 315
- din investiții de portofoliu	394	464	-70	468	404	64
- din alte investiții de capital (dobânzi)	137	731	-594	352	998	-646
C. Transferuri curente	4 082	489	3 593	5 481	687	4 794
- administrație publică	156	86	70	277	81	196
- alte sectoare	3 926	403	3 523	5 203	605	4 598
2. CONTUL DE CAPITAL ȘI FINANCIAR (A+B)	37 187	30 704	6 483	43 743	33 226	10 517
A. Contul de capital	675	80	595	712	745	-33
a. Transferuri de capital	661	65	596	661	697	-36
- administrație publică	391	-	391	450	592	-142
- alte sectoare	270	65	205	211	105	106
b. Achiziționarea/vânzarea de active nemateriale - nefinanciare	14	15	-1	51	48	3
B. Contul financiar	36 512	30 624	5 888	43 030	32 480	10 550
a. Investiții directe	8 313	3 076	5 237	11 474	2 422	9 052
- ale rezidenților în străinătate	8	-16	24	136	167	-31
- ale nerezidenților în România	8 305	3 092	5 213	11 337	2 255	9 082
b. Investiții de portofoliu	4 322	3 544	778	1 581	1 531	50
- active	2 513	2 638	-125	231	639	-408
- pasive	1 809	906	903	1 350	892	458
c. Derivate financiare	29	50	-21	37	123	-86
- active	29	-	29	37	-	37
- pasive	-	50	-50	1	123	-122
d. Alte investiții de capital	23 848	18 520	5 328	29 939	23 247	6 692
- active	6 526	7 525	-999	7 205	7 517	-312
1. Împrumuturi și credite pe termen lung	121	108	13	712	209	503
1.1. Credite comerciale	28	33	-5	662	25	637
1.2. Credite financiare	93	75	18	50	185	-135
2. Împrumuturi și credite pe termen scurt	1 153	1 794	-641	1 649	2 534	-885
2.1. Credite comerciale	923	982	-59	1 401	1 522	-121
2.2. Credite financiare	230	812	-582	247	1 012	-765
3. Numerar și depozite	5 077	5 437	-360	4 474	4 383	91
4. Alte active	175	186	-11	370	391	-21
- pe termen lung	104	143	-39	263	297	-34
- pe termen scurt	71	43	28	108	94	14
- pasive	17 322	10 995	6 327	22 733	15 730	7 003
1. Credite și împrumuturi de la FMI	-	122	-122	-	134	-134
2. Împrumuturi și credite pe termen lung	6 653	3 409	3 244	5 608	4 100	1 508
2.1. Credite comerciale	193	340	-147	153	446	-293
2.2. Credite financiare	6 460	3 069	3 391	5 455	3 654	1 801
3. Împrumuturi și credite pe termen scurt	4 101	2 557	1 544	7 854	3 166	4 688
3.1. Credite comerciale	1 579	643	936	2 293	1 271	1 022
3.2. Credite financiare	2 522	1 914	608	5 561	1 895	3 666
4. Numerar și depozite	4 598	3 856	742	7 755	6 934	821
5. Alte pasive	1 970	1 051	919	1 516	1 395	121
- pe termen lung	955	472	483	423	578	-155
- pe termen scurt	1 015	579	436	1 094	817	277
e. Active de rezervă ale BNR, net ("-" creștere/"+" scădere)	-	5 434	-5 434	-	5 158	-5 158
3. ERORI ȘI OMISIUNI (NET)	405	-	405	-	543	-543

*) Date revizuite.

Componente	2006 (ianuarie - aprilie)*			2007 (ianuarie - aprilie)**		
	Credit	Debit	Net	Credit	Debit	Net
1. CONTUL CURENT (A+B+C)	11 775	13 835	-2 060	14 454	18 900	-4 446
A. Bunuri și servicii	9 790	12 194	-2 404	11 580	15 959	-4 379
a. Bunuri fob (export fob - import fob)	8 091	10 628	-2 537	9 292	13 815	-4 523
b. Servicii	1 700	1 566	134	2 289	2 144	145
- transport	482	553	-71	583	700	-117
- turism - călătorii	227	229	-2	231	301	-70
- alte servicii	990	784	206	1 474	1 143	331
B. Venituri	487	1 398	-911	726	2 221	-1 495
- din muncă	257	8	249	293	10	283
- din investiții directe	19	1 102	-1 083	10	1 608	-1 598
- din investiții de portofoliu	117	41	76	292	164	128
- din alte investiții de capital (dobânzi)	93	246	-153	132	439	-307
C. Transferuri curente	1 498	244	1 254	2 148	719	1 429
- administrație publică	55	35	20	166	452	-286
- alte sectoare	1 443	209	1 234	1 982	267	1 715
2. CONTUL DE CAPITAL ȘI FINANCIAR (A+B)	12 484	9 969	2 515	19 198	15 422	3 776
A. Contul de capital	192	43	149	207	71	136
a. Transferuri de capital	189	21	168	185	55	130
- administrație publică	117	-	117	94	-	94
- alte sectoare	72	21	51	90	55	35
b. Achiziționarea/vânzarea de active nemateriale - nefinanciare	3	22	-19	22	16	6
B. Contul financiar	12 291	9 926	2 365	18 991	15 350	3 641
a. Investiții directe	3 520	1 095	2 425	2 715	1 110	1 605
- ale rezidenților în străinătate	23	50	-27	84	88	-4
- ale nerezidenților în România	3 497	1 045	2 452	2 631	1 022	1 609
b. Investiții de portofoliu	559	365	194	1 962	2 179	-217
- active	181	79	102	1 045	1 662	-617
- pasive	378	286	92	917	517	400
c. Derivate financiare	11	11	-	19	70	-51
- active	11	-	11	19	-	19
- pasive	-	11	-11	-	70	-70
d. Alte investiții de capital	8 201	6 562	1 639	14 295	11 715	2 580
- active	1 977	1 878	99	2 781	3 115	-334
1. Împrumuturi și credite pe termen lung	50	67	-17	25	20	5
1.1. Credite comerciale	37	3	34	11	2	9
1.2. Credite financiare	13	64	-51	14	19	-5
2. Împrumuturi și credite pe termen scurt	494	704	-210	642	953	-311
2.1. Credite comerciale	450	513	-63	520	659	-139
2.2. Credite financiare	44	191	-147	122	294	-172
3. Numerar și depozite	1 316	1 034	282	1 988	1 986	2
4. Alte active	117	73	44	126	156	-30
- pe termen lung	86	53	33	40	58	-18
- pe termen scurt	31	19	12	85	98	-13
- pasive	6 224	4 684	1 540	11 515	8 600	2 915
1. Credite și împrumuturi de la FMI	-	62	-62	-	47	-47
2. Împrumuturi și credite pe termen lung	1 154	1 213	-59	3 156	2 302	854
2.1. Credite comerciale	27	137	-110	151	95	56
2.2. Credite financiare	1 128	1 076	52	3 005	2 207	798
3. Împrumuturi și credite pe termen scurt	1 818	1 172	646	2 473	3 321	-848
3.1. Credite comerciale	519	657	-138	1 336	1 130	206
3.2. Credite financiare	1 299	516	783	1 138	2 191	-1 053
4. Numerar și depozite	2 786	1 721	1 065	4 201	2 735	1 466
5. Alte pasive	465	517	-52	1 684	195	1 489
- pe termen lung	68	183	-115	899	29	870
- pe termen scurt	397	334	63	785	165	620
e. Active de rezervă ale BNR, net ("-" creștere/"+" scădere)	-	1 893	-1 893	-	276	-276
3. ERORI ȘI OMISIUNI (NET)	-	454	-454	669	-	669

*) Date revizuite; **) Date provizorii.

13.2. PRINCIPALII INDICATORI AI POZIȚIEI INVESTIȚIONALE INTERNAȚIONALE

(milioane EUR; sfârșitul perioadei)

Perioada	Total creanțe guverna- mentale	Datorie externă pe termen mediu și lung 1)											
		Total	I. Datorie publică									Instituții bilaterale	
			Total	Instituții multilaterale						Total	din care: Japonia		
				Total	din care:								
					FMI	BIRD	BEI	BERD	UE	FDS - CE			
2004	2 651,2	18 298,0	6 370,3	3 958,4	324,8	1 682,5	1 387,9	133,3	150,0	186,3	105,0	49,4	
2005*	3 085,8	24 638,0	6 929,4	4 319,0	220,6	1 925,5	1 521,8	125,5	150,0	234,5	107,1	42,1	
2006**	2 241,2	28 293,6	6 986,8	4 121,7	78,6	1 700,1	1 606,2	101,8	150,0	271,1	89,6	30,2	
2006	apr.*	3 019,3	24 501,8	6 819,3	4 216,9	154,3	1 827,6	1 577,9	114,4	150,0	233,7	100,9	36,9
	mai	3 019,3	24 787,0	6 823,4	4 180,2	152,5	1 791,1	1 582,6	111,7	150,0	231,0	99,3	36,7
	iun.	2 313,9	25 514,3	6 866,7	4 208,9	141,0	1 821,1	1 576,9	114,6	150,0	243,4	100,1	36,2
	iul.*	2 313,9	25 714,3	6 857,1	4 178,9	116,2	1 807,0	1 573,4	113,3	150,0	257,6	96,1	33,1
	aug.	2 313,9	25 837,0	6 848,6	4 172,7	115,9	1 796,6	1 580,3	108,8	150,0	255,5	93,7	31,5
	sep.	2 322,6	26 256,2	6 869,4	4 143,3	104,2	1 790,1	1 543,8	106,3	150,0	257,0	95,0	31,6
	oct.*	2 322,6	26 772,4	6 901,7	4 171,7	80,3	1 801,0	1 575,9	106,8	150,0	256,6	94,9	31,6
	nov.	2 322,6	27 164,5	6 880,1	4 100,6	79,2	1 757,5	1 565,2	101,1	150,0	250,8	92,5	30,5
	dec.	2 241,2	28 293,6	6 986,8	4 121,7	78,6	1 700,1	1 606,2	101,8	150,0	271,1	89,6	30,2
	2007	ian.**	2 241,2	27 891,6	6 999,2	4 113,1	55,6	1 742,4	1 583,8	103,3	150,0	272,7	88,0
feb.		2 241,2	28 923,3	6 976,0	4 084,2	55,6	1 717,1	1 581,5	102,2	150,0	270,9	85,2	26,4
mar.		2 200,5	29 619,9	6 996,7	4 060,4	54,7	1 692,6	1 570,9	101,0	150,0	269,9	85,0	26,5
apr.**		2 200,5	30 020,5	6 837,7	4 002,5	30,9	1 637,9	1 602,8	99,2	150,0	267,5	83,3	25,6

Perioada	Datorie externă pe termen mediu și lung 1)											
	I. Datorie publică										Bănci private	Alții creditori privati
	Instituții bilaterale			Total	Emisiuni de obligațiuni							
	din care:				din care:							
SUA	KFW Germania	Eximbank Coreea	Credit Deutsche Bank AG		ING Bank Schroeder Salomon Smith Barney	CS First Boston Elveția	JP Morgan ABN Amro Bank					
2004	19,3	9,0	27,4	2 300,0	1 400,0	300,0	600,0	–	–	–	6,9	
2005*	22,2	8,9	32,3	2 500,0	1 400,0	–	600,0	500,0	–	–	3,3	
2006**	19,0	8,9	31,5	2 556,0	1 400,0	–	600,0	500,0	196,6	–	22,9	
2006	apr.*	21,0	8,9	32,6	2 500,0	1 400,0	–	600,0	500,0	–	1,5	
	mai	20,5	8,9	31,7	2 500,0	1 400,0	–	600,0	500,0	42,4	1,5	
	iun.	21,0	8,9	32,4	2 500,0	1 400,0	–	600,0	500,0	56,2	1,5	
	iul.*	20,8	8,9	31,8	2 500,0	1 400,0	–	600,0	500,0	82,2	–	
	aug.	20,5	8,9	31,3	2 500,0	1 400,0	–	600,0	500,0	82,2	–	
	sep.	20,8	8,9	32,2	2 534,7	1 400,0	–	600,0	500,0	96,4	–	
	oct.*	20,7	8,9	32,2	2 534,7	1 400,0	–	600,0	500,0	100,4	–	
	nov.	20,0	8,9	31,5	2 534,7	1 400,0	–	600,0	500,0	152,3	–	
	dec.	19,0	8,9	31,5	2 556,0	1 400,0	–	600,0	500,0	196,6	22,9	
	2007	ian.**	20,3	8,9	31,6	2 547,0	1 400,0	–	600,0	500,0	238,9	12,2
feb.		18,9	8,9	31,0	2 547,0	1 400,0	–	600,0	500,0	247,4	12,2	
mar.		18,8	8,9	30,8	2 564,3	1 400,0	–	600,0	500,0	261,7	25,3	
apr.**		18,4	8,9	30,4	2 463,2	1 318,9	–	580,0	500,0	263,4	25,3	

*) Date revizuite; **) Date provizorii.

1) Provenită din credite și împrumuturi externe, obligațiuni și altele asemenea.

Perioada	Datorie externă pe termen mediu și lung 1)												
	II. Datorie public garantată							III. Datorie negarantată public					
	Total	Instituții multilaterale					Investiții de portofoliu	Alți creditori privați	Total	Instituții multilaterale			
		Total	din care:							BERD	BEI		
BIRD	BIRD		Euroatom	Nordic Investment Bank									
2004	3 677,6	337,7	135,4	175,2	–	27,1	202,5	3 137,4	7 874,0	885,3	572,2	142,0	
2005*	4 362,0	583,0	159,8	186,2	190,0	47,0	154,3	3 624,7	12 397,6	970,6	502,2	116,9	
2006**	3 739,3	604,4	159,1	172,7	223,5	49,0	69,4	3 065,5	16 601,8	957,9	512,6	101,8	
2006	apr.	4 156,4	600,1	164,2	167,6	223,5	44,8	146,1	3 410,2	12 690,6	969,8	494,4	108,7
	mai	4 133,1	596,5	160,6	168,1	223,5	44,3	142,6	3 394,0	12 976,3	953,4	490,2	108,7
	iun.*	4 071,5	608,2	164,1	174,6	223,5	46,0	109,9	3 353,4	13 736,6	945,0	501,5	108,2
	iul.	4 105,8	610,7	163,4	176,2	223,5	47,7	108,3	3 386,8	13 915,6	945,5	504,8	108,2
	aug.	4 075,0	605,2	163,1	171,9	223,5	46,7	107,2	3 362,6	14 069,6	946,5	511,0	108,2
	sep.*	3 915,9	604,0	162,4	168,3	223,5	49,8	108,1	3 203,8	14 529,2	930,2	496,2	102,3
	oct.	3 904,2	602,5	164,2	165,0	223,5	49,8	139,2	3 162,5	14 956,4	951,5	519,2	102,3
	nov.	3 837,8	596,7	159,2	164,9	223,5	49,0	134,0	3 107,1	15 485,2	928,7	501,4	102,3
	dec.**	3 739,3	604,4	159,1	172,7	223,5	49,0	69,4	3 065,5	16 601,8	957,9	512,6	101,8
	2007	ian.	3 758,7	614,0	163,7	177,4	223,5	49,4	70,4	3 074,3	16 167,1	927,7	509,2
feb.		3 664,5	605,8	164,4	169,7	223,5	48,2	69,2	2 989,5	16 860,6	1 012,8	594,6	101,8
mar.		3 564,9	598,8	164,3	163,0	223,5	48,1	68,7	2 897,4	17 435,3	981,5	570,2	95,9
apr.**		3 506,1	599,3	169,1	159,1	223,5	47,6	67,2	2 839,6	17 980,9	973,4	564,2	95,9

Perioada	Datorie externă pe termen mediu și lung 1)										
	III. Datorie negarantată public										IV. Depozite pe termen mediu și lung
	Instituții multilaterale			Total	Investiții de portofoliu			Linii de finanțare	Alți creditori privați		
	din care:				din care:						
Banca Mării Negre	Nordic Investment Bank	CFI	Petrom-BNP Paribas Luxemburg	BCR-ABN AMRO Bank	SNCFR-Marfă SA-Deutsche Bank						
2004	10,6	23,2	135,9	341,3	125,0	–	120,0	21,6	6 625,8	376,1	
2005*	20,3	–	343,3	896,1	125,0	500,0	120,0	65,1	10 465,8	949,0	
2006**	16,9	–	332,2	962,1	–	500,0	120,0	148,1	14 533,7	965,7	
2006	apr.*	17,3	–	343,2	810,4	125,0	500,0	120,0	140,4	10 770,0	835,5
	mai	17,4	–	338,4	820,6	125,0	500,0	120,0	139,7	11 062,6	854,2
	iun.	16,7	–	318,1	889,2	125,0	500,0	120,0	140,7	11 761,7	839,5
	iul.*	16,8	–	315,4	841,9	125,0	500,0	120,0	136,4	11 991,8	835,8
	aug.	15,8	–	310,2	839,4	125,0	500,0	120,0	137,1	12 146,6	843,8
	sep.	16,0	–	311,8	763,5	–	500,0	120,0	142,0	12 693,5	941,7
	oct.*	15,9	–	310,2	759,5	–	500,0	120,0	142,9	13 102,5	1 010,1
	nov.	15,1	–	305,9	744,9	–	500,0	120,0	142,2	13 669,4	961,4
	dec.	16,9	–	332,2	962,1	–	500,0	120,0	148,1	14 533,7	965,7
	2007	ian.**	17,1	–	305,2	961,3	–	500,0	120,0	143,1	14 135,0
feb.		16,6	–	305,4	961,4	–	500,0	120,0	143,1	14 743,3	1 422,2
mar.		16,3	–	304,7	961,3	–	500,0	120,0	142,2	15 350,3	1 623,0
apr.**		16,1	–	302,8	955,4	–	500,0	120,0	142,0	15 910,1	1 695,8

*) Date revizuite; **) Date provizorii.

1) Provenită din credite și împrumuturi externe, obligațiuni și altele asemenea.

13.3. POZIȚIA INVESTIȚIONALĂ INTERNAȚIONALĂ A ROMÂNIEI

(milioane EUR; sfârșitul perioadei)

Componente	2003	2004	2005**	2006*	mar. 2007*
Poziția netă	-13 013	-16 454	-23 298	-34 842	-37 317
Active	12 490	17 692	25 711	30 810	31 669
Pasive	25 503	34 146	49 009	65 652	68 986
ACTIVE EXTERNE					
din care:					
A. Investiții directe ale rezidenților în străinătate	165	200	181	211	208
- participații la capital	165	178	127	155	153
- alte capitaluri	...	22	54	56	55
B. Investiții de portofoliu	11	445	612	1 012	1 425
- investiții de natura obligațiunilor	3	420	462	405	427
- investiții de natura acțiunilor	8	22	147	468	751
- instrumente ale pieței monetare	...	3	3	139	247
C. Derivate financiare	-29	-66	-75
D. Alte investiții	4 822	5 114	6 688	6 718	6 904
- împrumuturi și credite	2 805	2 921	3 996	4 131	4 596
- împrumuturi și credite pe termen lung	2 565	2 651	3 077	2 325	2 283
- împrumuturi și credite pe termen scurt	240	270	919	1 806	2 313
- numerar și depozite	1 169	1 408	1 761	1 622	1 336
- alte active	848	785	931	965	972
- termen mediu și lung	626	595	708	695	712
- termen scurt	222	190	223	270	260
E. Active de rezervă (BNR)	7 492	11 933	18 259	22 935	23 207
- aur monetar	1 118	1 085	1 460	1 625	1 677
- rezerva valutară	6 374	10 848	16 799	21 310	21 530
PASIVE EXTERNE					
din care:					
A. Investiții directe ale nerezidenților în România	9 661	15 040	21 885	31 130	32 431
- participații la capital	7 092	12 007	17 490	23 544	24 421
- alte capitaluri	2 569	3 033	4 395	7 586	8 010
B. Investiții de portofoliu	3 569	3 541	4 438	4 705	5 156
- de natura acțiunilor	555	643	832	1 071	1 361
- de natura obligațiunilor	3 002	2 844	3 550	3 588	3 594
- instrumente ale pieței monetare	12	54	56	46	201
C. Derivate financiare	-49	-172	-217
D. Alte investiții	12 273	15 565	22 735	29 989	31 616
- împrumuturi și credite	11 178	13 917	19 263	25 246	25 133
- împrumuturi și credite pe termen lung	10 463	12 427	16 152	17 456	18 054
- împrumuturi și credite pe termen scurt	715	1 490	3 111	7 790	7 079
- numerar și depozite	1 026	1 615	2 997	3 985	5 317
- alte pasive	69	33	475	758	1 166
- termen mediu și lung	30	28	32	32	29
- termen scurt	39	5	443	726	1 137

*) Date provizorii.

**) Date revizuite.

14. INDICATORI AI ADMINISTRAȚIEI PUBLICE

(milioane RON, cumulată de la începutul anului)

Perioada	Bugetul de stat			Bugetele locale			Bugetul asigurărilor sociale de stat		
	venituri	cheltuieli	sold	venituri	cheltuieli	sold	venituri	cheltuieli	sold
2004	32 195,4	34 073,5	-1 878,1	15 898,9	15 513,9	+385,0	16 167,1	16 166,5	+0,6
2005	36 599,5	38 782,4	-2 182,9	19 428,7	18 753,7	+675,0	17 047,2	17 167,7	-120,5
2006	40 698,1	51 235,6	-10 537,5	27 693,4	25 360,8	+2 332,6	20 311,0	18 528,0	+1 783,0
2006 apr.	13 156,8	12 482,5	+674,3	7 970,3	6 605,5	+1 364,8	6 226,3	6 049,3	+177,0
mai	16 837,1	16 006,2	+830,9	9 810,1	8 306,5	+1 503,6	7 892,5	7 533,9	+358,6
iun.	19 537,3	19 982,0	-444,6	12 184,0	10 492,2	+1 691,8	9 535,7	9 034,8	+500,8
iul.	24 371,3	23 815,6	+555,7	14 163,2	12 313,0	+1 850,2	11 186,7	10 529,1	+657,6
aug.	27 657,7	27 665,8	-8,1	15 743,1	13 773,1	+1 970,0	12 892,8	12 068,1	+824,6
sep.	31 229,0	31 779,4	-550,4	17 473,5	15 249,9	+2 223,6	14 549,8	13 618,4	+931,4
oct.	36 506,5	36 065,8	+440,7	19 649,4	17 339,0	+2 310,5	16 339,2	15 171,2	+1 168,0
nov.	39 728,2	41 012,6	-1 284,3	22 145,8	19 646,0	+2 499,8	18 049,5	16 752,6	+1 296,9
dec.	40 698,1	51 235,6	-10 537,5	27 693,4	25 360,8	+2 332,6	20 311,0	18 528,0	+1 783,0
2007 ian.	3 941,6	3 741,2	+200,4	2 480,8	1 377,4	+1 103,4	1 961,2	1 741,7	+219,5
feb.	5 865,5	8 324,4	-2 458,9	5 066,0	3 284,7	+1 781,3	3 649,0	3 504,8	+144,2
mar.	8 383,5	12 606,6	-4 223,1	7 943,8	5 548,9	+2 394,9	5 512,5	5 272,2	+240,2
apr.	14 006,7	16 775,3	-2 768,6	10 721,1	7 703,9	+3 017,3	7 459,4	7 055,4	+404,0

Perioada	Bugetul asigurărilor pentru șomaj			Bugetul național unic de asigurări sociale de sănătate			Credite externe acordate ministerelor		
	venituri	cheltuieli	sold	venituri	cheltuieli	sold	venituri	cheltuieli	sold
2004	1 903,7	1 658,0	+245,8	6 877,4	7 069,5	-192,1	-	3 866,4	-3 866,4
2005	2 199,6	1 548,6	+651,0	8 474,4	9 239,5	-765,1	-	2 875,4	-2 875,4
2006	2 271,0	1 570,8	+700,2	10 654,8	10 169,4	+485,4	-	2 560,7	-2 560,7
2006 apr.	723,0	564,8	+158,2	3 238,3	2 709,1	+529,2	-	373,2	-373,2
mai	910,1	692,2	+217,9	4 115,8	3 504,9	+610,9	-	563,7	-563,7
iun.	1 092,9	817,8	+275,0	5 002,2	4 403,6	+598,6	-	722,0	-722,0
iul.	1 277,7	936,6	+341,1	5 895,0	5 244,6	+650,4	-	832,8	-832,8
aug.	1 463,2	1 053,4	+409,8	6 766,2	6 091,6	+674,6	-	980,9	-980,9
sep.	1 647,0	1 165,8	+481,2	7 632,5	6 942,3	+690,3	-	1 129,6	-1 129,6
oct.	1 848,2	1 290,7	+557,5	8 558,4	7 822,2	+736,2	-	1 381,6	-1 381,6
nov.	2 035,7	1 404,4	+631,3	9 471,5	8 821,4	+650,1	-	1 751,8	-1 751,8
dec.	2 271,0	1 570,8	+700,2	10 654,8	10 169,4	+485,4	-	2 560,7	-2 560,7
2007 ian.	210,1	111,2	+98,9	1 041,7	525,8	+515,9	-	177,4	-177,4
feb.	384,5	236,1	+148,4	1 972,9	1 359,6	+613,3	-	272,9	-272,9
mar.	563,3	371,1	+192,3	2 793,9	2 189,1	+604,9	-	383,3	-383,3
apr.	784,3	517,2	+267,1	3 847,0	3 059,2	+787,9	-	515,2	-515,2

14. INDICATORI AI ADMINISTRAȚIEI PUBLICE

(milioane RON, cumulat de la începutul anului)

(continuare)

Perioada	Operațiuni financiare			Bugetul Companiei Naționale de Autostrăzi și Drumuri Naționale			Bugetul general consolidat *)		
	venituri	cheltuieli	sold	venituri	cheltuieli	sold	venituri	cheltuieli	sold
2004	-	-3 080,1	+3 080,1	1 594,8	3 260,6	-1 665,8	74 044,2	77 737,5	-3 693,3
2005	-	-2 909,5	+2 909,5	2 432,1	3 731,8	-1 299,7	87 629,4	89 897,8	-2 268,4
2006	-	-3 073,4	+3 073,4	3 319,7	3 920,6	-601,0	106 975,3	112 626,3	-5 651,0
2006 apr.	-	-840,0	+840,0	657,5	685,4	-27,9	32 639,1	29 207,4	+3 431,8
mai	-	-1 111,5	+1 111,5	879,6	1 012,3	-132,7	41 235,7	37 049,1	+4 186,6
iun.	-	-1 283,6	+1 238,6	1 019,0	1 202,0	-183,0	49 741,3	46 133,0	+3 608,3
iul.	-	-1 497,1	+1 497,1	1 179,3	1 402,4	-223,1	59 990,9	54 421,6	+5 569,3
aug.	-	-1 668,8	+1 668,8	1 653,0	1 998,5	-345,5	68 036,6	62 739,9	+5 296,7
sep.	-	-1 909,6	+1 909,6	1 980,9	2 340,9	-360,0	76 530,1	70 853,5	+5 676,7
oct.	-	-2 106,1	+2 106,1	2 324,5	2 712,9	-388,4	87 337,6	80 469,9	+6 867,7
nov.	-	-2 379,2	+2 379,2	2 578,9	3 065,1	-486,2	96 394,0	92 246,3	+4 147,8
dec.	-	-3 073,4	+3 073,4	3 319,7	3 920,6	-601,0	106 975,3	112 626,3	-5 651,0
2007 ian.	-	-250,7	+250,7	191,0	247,1	-56,0	10 256,1	7 823,7	+2 432,4
feb.	-	-458,3	+458,3	334,8	503,3	-168,5	17 500,7	17 042,3	+458,5
mar.	-	-674,2	+674,2	492,9	712,6	-219,7	25 915,1	26 364,9	-449,8
apr.	-	-824,5	+824,5	659,5	911,7	-252,3	37 727,0	36 389,2	+1 337,8

Sursa: Ministerul Economiei și Finanțelor.

*) S-au eliminat la consolidare fluxurile între bugete.

Precizări metodologice

1. Principalii indicatori macroeconomici

Datele lunare cu privire la principalii indicatori economico-sociali (date prezentate de Institutul Național de Statistică în Buletinul statistic lunar) au caracter provizoriu și pot face obiectul unor revizuirii ulterioare; datele se definitivează anual, pe baza anchetei structurale de întreprindere și a unor anchete anuale specifice efectuate de INS.

Indicele producției industriale este un indice de volum care măsoară evoluția rezultatelor activităților cu caracter industrial. Începând cu 2004, anul de referință folosit la calcularea indicelui producției industriale este anul 2000. Cifra de afaceri reprezintă veniturile totale înregistrate de către întreprindere, provenite atât din activitatea principală, cât și din activitățile secundare exercitate de aceasta. Indicii cifrei de afaceri sunt indici de volum; aceștia au caracter provizoriu și se revizuiesc pe baza rectificărilor ce se efectuează retroactiv de către întreprinderile din eșantion.

Începând cu luna ianuarie 2007, eșantionul anchetei utilizate în determinarea câștigului salarial și a numărului de salariați a fost modificat. Câștigul salarial nominal net se obține prin scăderea din câștigul salarial nominal brut a impozitului, a contribuției salariaților pentru asigurările sociale de sănătate, a contribuției individuale de asigurări sociale de stat și a contribuției salariaților la bugetul asigurărilor pentru șomaj. Indicele trimestrial al costului forței de muncă este un indicator pe termen scurt care permite evaluarea tendințelor costurilor orare suportate de angajator cu forța de muncă salariată. Metodologia și seriile de date sunt construite în conformitate cu prevederile Regulamentului Consiliului și Parlamentului European nr. 450/2003 privind indicii costului de muncă.

CORE1 reprezintă inflația de bază utilizată de BNR, care reflectă variația prețurilor libere; indicele CORE1 se calculează pe baza indicelui prețului de consum din care se exclud prețurile administrate.

CORE2 reprezintă inflația de bază utilizată de BNR, care reflectă variația prețurilor libere și cu volatilitate relativ redusă; indicele CORE2 se calculează pe baza indicelui prețului de consum din care se exclud prețurile administrate și cele cu volatilitate ridicată (legume, fructe, ouă, combustibili).

Actualizarea seriilor de date se face permanent, după publicarea acestora de către INS.

2. Prețuri din economie

2.1. Prețurile de consum pe principalele mărfuri și servicii

Începând cu luna ianuarie 2007, calculul indicilor lunari ai prețurilor de consum cu bază fixă se efectuează cu prețurile medii din anul 2005 și ponderile din același an determinate pe baza cheltuielilor medii din Ancheta bugetelor de familie.

2.2. Prețurile producției industriale pe total, piață internă și piață externă

Indicele prețurilor producției industriale măsoară evoluția de ansamblu a prețurilor produselor/serviciilor industriale fabricate și livrate în primul stadiu de comercializare de producătorii interni într-o anumită perioadă față de o perioadă de referință. Sfera de cuprindere a acestui indice este reprezentată de ansamblul produselor fabricate și comercializate (la intern și/sau la export) de către operatorii economici a căror activitate principală se înscrie în cadrul diviziunilor CAEN Rev.1.

3. Indicatori de politică monetară

3.1. Operațiunile monetare ale Băncii Naționale a României

Rata lunară a dobânzii de referință, introdusă prin Circulara nr. 3 din 1 februarie 2002, se calculează ca medie aritmetică, ponderată cu volumul tranzacțiilor, a ratelor dobânzii la depozitele atrase de BNR și la operațiunile *reverse repo* din luna anterioară celei pentru care se face anunțul. Rata medie anuală a dobânzii de referință a BNR se calculează ca medie aritmetică ponderată cu volumul tranzacțiilor a ratelor lunare ale dobânzii de referință a BNR.

Operațiunile de piață monetară efectuate de BNR și facilitățile de creditare și de depozit acordate de către aceasta băncilor sunt stipulate în Regulamentul BNR nr. 1 din 30 martie 2000. Volumul operațiunilor de piață monetară efectuate de către BNR (depozite atrase și emisiuni de certificate de depozit) este prezentat sub forma volumelor medii zilnice atât pentru tranzacțiile din cursul perioadei de referință (date flux), cât și pentru soldul acestora (date stoc). Rata medie a dobânzii în

luna de raportare se calculează ca medie aritmetică ponderată cu volumul tranzacțiilor a ratelor dobânzii aplicate operațiunilor de flux/stoc.

3.2. Facilitățile permanente acordate instituțiilor de credit de către Banca Națională a României

Facilitățile permanente (de creditare și de depozit) acordate instituțiilor de credit de către BNR sunt accesate la inițiativa instituțiilor de credit.

Rata dobânzii pentru facilitatea marginală de credit este rata la care băncile pot obține lichiditate pe termen foarte scurt (*overnight*). Rata dobânzii pentru facilitatea marginală de depozit este rata la care băncile pot să își plaseze la BNR la sfârșitul zilei resursele excedentare. Nivelurile ratelor dobânzii la facilitățile permanente sunt stabilite de Consiliul de administrație al BNR, în conformitate cu obiectivele de politică monetară.

3.3. Rezervele minime obligatorii

Regulamentul nr. 6 din 24 iulie 2002 al BNR, cu modificările ulterioare, stabilește regimul rezervelor minime obligatorii aplicat băncilor/caselor centrale ale cooperativelor de credit. Acestea trebuie să mențină disponibilități bănești, în lei și valută, în conturi deschise la BNR, pe durata perioadei de aplicare (intervalul cuprins între data de 24 a lunii curente și data de 23 a lunii următoare). Rata rezervelor minime obligatorii se aplică nivelului mediu, în cadrul unei perioade de observare (intervalul cuprins între data de 24 a lunii precedente și data de 23 a lunii curente), al elementelor de pasiv din bilanțul băncilor și respectiv din bilanțul agregat al rețelelor cooperatiste de credit. Remunerarea rezervelor minime obligatorii se realizează printr-o rată a dobânzii situată cel puțin la nivelul ratei dobânzii medii la depunerile la vedere practicate de bănci și se aplică nivelului efectiv al rezervelor.

4. Baza monetară

Indicatorii se referă la instituțiile financiare monetare începând cu ianuarie 2007, respectiv la instituțiile de credit pentru perioada anterioară.

5. Bilanțurile monetare ale instituțiilor financiare monetare

Conform metodologiei ESA 1995, instituțiile financiare monetare cuprind următoarele sectoare instituționale: banca centrală (S121) – **Banca Națională a României** și alte instituții financiare monetare (S122) – societăți și cvasi-societăți a căror funcție principală constă în furnizarea de servicii de intermediere financiară care constau în primirea de depozite și/sau substitute de depozite din partea unităților instituționale altele decât societățile financiare monetare și acordarea de credite și/sau în efectuarea de plasamente în nume propriu. Din această categorie fac parte: **instituțiile de credit și fondurile de piață monetară**.

În **Bilanțul monetar agregat al altor instituții financiare monetare** sunt cuprinse activele și pasivele bilanțiere ale instituțiilor de credit (bănci persoane juridice române; sucursalele instituțiilor de credit străine; organizații cooperatiste de credit), precum și ale fondurilor de piață monetară care au investit cel puțin 85 la sută din active în instrumente financiare din următoarele categorii: instrumente ale pieței monetare, acțiuni/unități ale altor fonduri de piață monetară, alte instrumente de împrumut transferabile și având scadența reziduală de până la un an, precum și depozite bancare, urmărind o rată a profitului apropiată de ratele dobânzii oferite de instrumentele pieței monetare.

Bilanțul consolidat net al instituțiilor financiare monetare este format din agregarea bilanțului monetar al Băncii Naționale a României cu bilanțul monetar agregat al altor instituții financiar-monetare (instituții de credit și fonduri de piață monetară), în care relațiile în cadrul și dintre cele două sectoare instituționale (S121 și S122) au fost tratate pe baze nete.

6. Masa monetară M3 și contrapartida acesteia

Definirea agregatelor monetare s-a realizat conform metodologiei Băncii Centrale Europene.

Masa monetară în sens restrâns (M1) include numerarul în circulație (bancnote și monede), precum și depozitele care pot fi imediat convertibile în numerar sau utilizate pentru plăți prin transfer bancar denumite depozite *overnight*.

Masa monetară intermediară (M2) cuprinde masa monetară în sens restrâns (M1), la care se adaugă depozitele cu durata inițială de până la doi ani inclusiv și depozitele rambursabile după notificare la cel mult 3 luni inclusiv. Definiția M2

reflectă interesul acordat analizei și monitorizării unui agregat monetar care, pe lângă numerar, cuprinde și depozite cu un grad ridicat de lichiditate.

Masa monetară în sens larg (M3) cuprinde masa monetară intermediară (M2), la care se adaugă instrumentele financiare tranzacționabile emise de sectorul instituțiilor financiare monetare; instrumente ale pieței monetare, în special acțiunile/unitățile fondurilor de piață monetară și împrumuturile din operațiuni *repo* sunt incluse în acest agregat (un grad sporit de lichiditate face ca aceste instrumente să fie substitute pentru depozite).

7. Structura depozitelor atrase și creditelor acordate pe tipuri de sectoare instituționale

Clasificarea instrumentelor financiare pe sectoare instituționale s-a efectuat pe baza metodologiei SEC 1995 (Sistemul European de Conturi) și sunt prezentate detaliat în cadrul Normei BNR nr.13/2006. Acestea sunt: societăți nefinanciare; societăți financiare (banca centrală, alte instituții financiare monetare, alți intermediari financiari, auxiliari financiari, societăți de asigurare și fonduri de pensii); administrații publice (administrația centrală, administrații locale și administrații de securitate socială); gospodăriile populației; instituții fără scop lucrativ în serviciul gospodăriilor populației; sectorul nerezidenți.

7. 2. Depozitele clienților neguvernamentali

Sunt incluse toate depozitele indiferent de scadență.

8. Ratele medii ale dobânzii aplicate de instituțiile de credit

Începând cu luna ianuarie 2007, ratele medii ale dobânzii aferente creditelor, respectiv depozitelor și ratele medii ale dobânzii aferente creditelor noi, respectiv depozitelor noi, se determină conform prevederilor Normei Băncii Naționale a României nr.14/2006 privind statistica ratelor dobânzii practicate de instituțiile de credit, care transpune prevederile Regulamentului Băncii Centrale Europene privind statistica ratelor dobânzii practicate de instituțiile financiare monetare la credite și depozite în relațiile cu gospodăriile populației și societățile nefinanciare (*Regulation ECB/2001/18*).

Ratele medii ale dobânzii se calculează ca medie aritmetică a ratelor anualizate ale dobânzii, ponderate cu soldul la sfârșitul lunii de referință aferent creditelor/depozitelor, respectiv valoarea acordată/atrasă pe parcursul lunii de referință, aferentă creditelor noi/depozitelor noi.

Rata anualizată a dobânzii reprezintă rata dobânzii convenită între instituția de credit și client pentru un credit sau depozit, calculată în termeni anuali și exprimată în procente pe an.

Conform prevederilor normei, ratele medii ale dobânzii se determină pentru sectoarele instituționale Societăți nefinanciare și Gospodăriile populației și pentru categoriile bilanțiere credite (total), credite acordate pe descoperit de cont, credite pentru locuință, credite pentru consum, credite pentru alte scopuri (care includ și creditele pentru dezvoltarea afacerilor acordate persoanelor fizice autorizate și asociațiilor familiale), depozite *overnight*, depozite rambursabile după notificare, depozite la termen și împrumuturi din operațiuni *repo*.

Seriile cronologice aferente perioadei ianuarie 2004-decembrie 2006, calculate conform prevederilor Normei BNR nr.2/2003 privind determinarea și raportarea ratelor medii ale dobânzilor practicate în sistemul bancar, abrogată de Norma BNR nr.14/2006, au fost retratate pentru a se asigura comparabilitatea cu datele calculate, începând cu luna ianuarie 2007, în baza Normei BNR nr.14/2006.

9. Indicatori de risc bancar

9.1. Situația clasificării creditelor

Începând cu 1 ianuarie 2003 metodologia de clasificare a creditelor și de constituire a provizioanelor specifice de risc a fost stabilită prin Regulamentul nr. 5/2002, cu modificările ulterioare (prin Regulamentele nr. 7/2002, nr. 8/2005 și 12/2006). Regulamentul nr. 8/2005 aduce precizări în ceea ce privește performanța financiară a debitorilor-persoane fizice, care va fi încadrată în categorii notate de la A la E, potrivit criteriilor stabilite de instituțiile de credit prin norme interne (în funcție de caracteristicile venitului: certitudine, monedă de exprimare, nivelul acestuia după deducerea altor obligații de plată etc.).

9.3. Informații de risc bancar

9.4. Restanțe mai mari de 30 de zile înregistrate de persoanele fizice cu expunere mai mică de 20 000 RON

9.5. Credite acordate și angajamente asumate de instituțiile de credit

9.6. Credite acordate de instituțiile de credit

Informația de risc bancar cuprinde datele de identificare ale unui debitor – persoană fizică sau juridică nebancaară – și cele referitoare la operațiunile în lei și în valută prin care instituțiile de credit se expun riscului de credit față de acel debitor prin: a) acordarea de credite; b) asumarea de angajamente de către instituția de credit în numele debitorului.

Informația de risc se referă la expunerea fiecărei instituții de credit din sistemul bancar românesc față de un debitor, expunere egală sau mai mare de 20 000 RON. Începând cu august 2004, ca urmare a intrării în vigoare a Regulamentului nr. 4/2004 privind organizarea și funcționarea la BNR a Centralei Riscurilor Bancare, la CRB sunt raportate și sumele restante (reprezentate doar de principalul creditului) ale persoanelor fizice cu expunere mai mică de 20 000 RON care înregistrează restanțe mai mari de 30 de zile în restituirea creditelor. La Centrala Riscurilor Bancare raportează și CREDITCOOP – Casa Centrală (începând cu luna septembrie 2003) și Raiffeisen Banca pentru Locuințe S.A. (începând cu luna iunie 2006). Începând cu luna august 2006 informațiile furnizate nu cuprind date despre creditele debitorilor băncii NOVA BANK S.A.

Forma de proprietate a beneficiarului de credite a fost stabilită în conformitate cu Ordinul MFP nr. 1214/ 18.07.2006 (Nomenclator forme de proprietate); gruparea răspunde necesităților de analiză ale BNR. Tipul de credit acordat persoanelor fizice și juridice nebancaare (tip risc) este conform Planului de conturi pentru societățile bancare și normelor de utilizare a acestuia (1997), cu modificările și completările ulterioare. Moneda în care a fost acordat creditul, în conformitate cu normele internaționale în vigoare; gruparea răspunde necesităților de analiză ale BNR. Activitatea beneficiarului de credite s-a stabilit conform Ordinului Președintelui Institutului Național de Statistică nr. 601/2002 privind actualizarea CAEN; gruparea răspunde necesităților de analiză ale BNR.

Datorită modificării Regulamentului nr. 4/2004 privind organizarea și funcționarea la Banca Națională a României a Centralei Riscurilor Bancare, din data de 01.05.2007, instituțiile de credit nu mai raportează la Centrala Riscurilor Bancare restanțele mai mari de 30 de zile înregistrate în restituirea creditelor de către persoanele fizice cu expunere mai mică de 20 000 RON. Astfel, începând cu luna aprilie 2007, acești indicatori (cu mențiunea că nu mai există limită de expunere) sunt raportați de Biroul de Credit S.A., pe baza datelor furnizate de cele 23 de instituții de credit participante la Sistemul Biroului de Credit. În cadrul acestor raportări, suma restantă înregistrată de Biroul de Credit S.A. reprezintă valoarea datoriei restante (principal, dobândă și dobândă penalizatoare) aferente creditului respectiv, exprimată în valuta creditului.

10. Indicatori ai pieței monetare

BUBID - Rata dobânzii pentru depozite atrase de bănci; BUBOR - Rata dobânzii pentru depozite plasate de bănci.

11. Indicatori ai pieței valutare

11.1. Piața valutară interbancară

Volumul lunar al tranzacțiilor pe piața valutară interbancară se determină prin însumarea nivelurilor zilnice ale tranzacțiilor, nivelul zilnic reprezentând maximumul dintre volumul vânzărilor și cumpărărilor. Volumul mediu anual al tranzacțiilor valutare se determină ca medie aritmetică a volumului tranzacțiilor valutare lunare.

Cursul de schimb mediu lunar (RON/EUR și RON/USD) se calculează ca medie aritmetică simplă a cursurilor valutare zilnice ale pieței valutare comunicate de Banca Națională a României. Cursul de schimb mediu anual (RON/EUR și RON/USD) se calculează ca medie aritmetică simplă a cursurilor medii lunare.

12. Indicatori ai pieței de capital

12.1. Bursa de Valori București - Piața reglementată

Indicele Bursei de Valori București, BET (*Bucharest Exchange Trading*) este primul indice oficial introdus la BVB și a fost lansat la 22 septembrie 1997. Acesta reflectă tendința de ansamblu a prețurilor celor mai lichide 10 acțiuni, fiind utilizat ca suport în tranzacționarea de instrumente derivate (*futures* și *options*) în scopul managementului riscului. Indicele este calculat ca o medie ponderată (cu capitalizarea) a titlurilor aflate în portofoliul indicelui. Acțiunile trebuie să fie cotate la

categoria I și trebuie să aibă cea mai mare capitalizare bursieră (suma capitalizărilor firmelor ale căror acțiuni sunt în portofoliul indicelui să depășească 60 la sută din capitalizarea bursieră totală); în ceea ce privește lichiditatea acestor acțiuni, valoarea tranzacțiilor în ultimele 3/6/9 luni trebuie să fie peste 70 la sută din totalul valorii de tranzacționare.

Indicele compozit al Bursei de Valori București (BET-C) reprezintă evoluția tuturor titlurilor tranzacționate la BVB. Modul de calcul este similar cu cel utilizat în cazul indicelui BET. În coșul indicelui vor fi automat incluse noile societăți pe măsură ce acestea sunt cotate, în ziua următoare formării prețului de piață. Totodată, BET-C reflectă și modificările care au loc în capitalul social al societăților cotate.

Atât în cazul BET, cât și în cazul BET-C, din societățile care pot intra în componența coșului sunt excluse fondurile de investiții. De asemenea, pentru a evita influențarea valorilor indicelui de către evoluția unui număr mic de societăți, ponderea oricărei societăți este limitată la 20 la sută.

Indicele BET-FI a fost calculat inițial pentru cele cinci SIF înscrise la cota bursei, urmând să includă toate fondurile de investiții care vor fi cotate ulterior. Data începerii calculării este 1 noiembrie 2000; valoarea lui inițială (la 31 octombrie 2000) este de 1 000 puncte; metodologia de calcul este identică cu cea aplicată pentru calculul indicelui BET-C (ponderare cu capitalizarea și actualizarea în momentul majorărilor de capital, utilizând prețurile de închidere).

12.2. Bursa de Valori București - Piața RASDAQ

Indicele RASDAQ Compozit a fost lansat la 31 iulie 1998, valoarea de start a acestuia fiind de 1 000 puncte. În calcularea indicelui sunt incluse toate societățile listate la Bursa Electronică RASDAQ, urmărindu-se sintetizarea tendinței globale a prețurilor acțiunilor emise de societățile listate. Din punct de vedere al metodologiei de calcul, acest indice se încadrează în grupa de indici bursieri obținuți prin ponderarea cu capitalizarea de piață. Participarea unui simbol în indice este limitată la 25 la sută din totalul capitalizării simbolurilor incluse în RASDAQ-C. Indicii RAQ-I și RAQ-II au fost lansați o dată cu introducerea Categoriilor de Excelență, pentru a reflecta evoluția de ansamblu a prețurilor emitenților de top listați pe Bursa Electronică RASDAQ la Categoria I, respectiv II. Metoda de calcul este aceeași cu cea utilizată pentru calculul RASDAQ-C. Data lansării a fost 28 octombrie 2002, iar valoarea inițială 1 079,216 puncte.

13. Indicatori ai balanței de plăți și poziției investiționale internaționale

13.2. Principalii indicatori ai poziției investiționale internaționale

Datoria externă pe termen mediu și lung (datoria negarantată) include și depozitele pe termen mediu și lung ale băncilor străine la băncile rezidente.

13.3. Poziția investițională internațională a României

Poziția investițională internațională a României, în conformitate cu definiția acceptată de practica internațională, reprezintă stocurile de active și pasive financiare externe ale unei țări, la un moment dat. Tabelul standard al poziției investiționale internaționale cuprinde atât stocurile activelor și pasivelor financiare externe de la începutul și sfârșitul unei perioade, cât și tranzacțiile financiare, modificările de cursuri de schimb, de prețuri internaționale și alte modificări financiare, ce au avut loc în același interval de timp. De menționat faptul că tranzacțiile financiare incluse în poziția investițională internațională fac obiectul contului financiar al balanței de plăți.