



BULETIN LUNAR

NOIEMBRIE 2007

ISSN 1224-2098

NOTĂ

Redactarea a fost finalizată la data de 31 ianuarie 2008.

Datele statistice au fost furnizate de Institutul Național de Statistică, Ministerul Economiei și Finanțelor, Bursa de Valori București și Banca Națională a României.

Unele dintre aceste date au caracter provizoriu, urmând a fi revizuite în publicațiile ulterioare.

Redactarea finală și tehnoredactarea buletinului au fost realizate de Direcția Studii și Publicații.

Reproducerea publicației este interzisă, iar utilizarea datelor în diferite lucrări este permisă numai cu indicarea sursei.

tel.: 021/312.43.75; fax: 021/314.97.52

Str. Lipscani nr. 25, cod 030031, București

www.bnro.ro

Cuprins

SINTEZA PRINCIPALELOR EVOLUȚII ECONOMICE ȘI DE POLITICĂ MONETARĂ ÎN LUNA NOIEMBRIE 2007.....	5
Economia reală	5
Politica monetară	7
INDEX LEGISLATIV	8
Principalele acte normative cu caracter economic general și din domeniul financiar-bancar adoptate în luna noiembrie 2007	8
Principalele reglementări emise de BNR în luna noiembrie 2007	8
LISTA MATERIALELOR PUBLICATE ÎN BULETINELE LUNARE ALE BĂNCII NAȚIONALE A ROMÂNIEI	9
SECȚIUNE STATISTICĂ.....	11

SINTEZA PRINCIPALELOR EVOLUȚII ECONOMICE ȘI DE POLITICĂ MONETARĂ ÎN LUNA NOIEMBRIE 2007

Economia reală

În luna noiembrie, seria brută a indicilor de volum al producției industriale a relevat reducerea ratei anuale de creștere cu 1,3 puncte procentuale față de intervalul anterior (până la 4,5 la sută), datorată exclusiv industriei prelucrătoare, unde pierderile de ritm consemnate de unele ramuri importante (textilă, confecții, materiale de construcții, metalurgie, mașini și echipamente) au erodat impactul relansării activității pe segmentul de prelucrare a țiteiului (+20,4 puncte procentuale comparativ cu luna octombrie). Perspectivele pentru intervalul următor sugerate de sondajele de conjunctură indică drept probabile noi pierderi de ritm – indicatorul de încredere furnizat de DGEFIN (pe date ajustate sezonier) a coborât la valoarea minimă a ultimelor 18 luni (1,1 unități) – deși cauzele ar putea avea o componentă conjuncturală (acumulare de stocuri în unele ramuri industriale).

În pofida unei ușoare majorări (de 0,1 puncte procentuale), atât rata șomajului înregistrat, cât și cea ajustată sezonier s-au menținut la niveluri modeste (4,2 și respectiv 4,3 la sută), semnalând în continuare caracterul încordat al pieței muncii și presiunile în sensul creșterii câștigurilor salariale. Ritmul anual de creștere a salariului mediu brut nominal a continuat să fie ridicat și în luna noiembrie (+25,5 la sută), pe fondul negocierilor salariale sau al acordării de prime ocazionale și participării la profit. Similar lunilor anterioare, dinamica veniturilor salariale din sectorul bugetar s-a situat peste media economiei (+30,5 la sută).

Activitatea din sectorul comerțului cu amănuntul și al serviciilor a cunoscut în luna noiembrie o intensificare, rata anuală de creștere a volumului cifrei de afaceri urcând la aproximativ 15 la sută. Această tendință a fost imprimată în mare măsură de segmentul comerțului cu autovehicule și carburanți (+23,8 puncte procentuale, până la 29,7 la sută), posibil pe seama pachetului de promoții propus de principalul producător autohton, de natură a stimula vânzările de autovehicule în această perioadă a anului. Volumul cifrei de afaceri aferente prestărilor de servicii de piață către populație a continuat să se diminueze față de perioada similară a anului anterior, extinderea activității din hoteluri și restaurante fiind contrabalansată de restrângerea încasărilor din jocuri de noroc și turism.

Indicatori macroeconomici

	variație procentuală	
	nov. '07/ nov. '06	11 luni '07/ 11 luni '06
1. Producția industrială	4,5	5,6
2. Productivitatea muncii în industrie	8,7	10,1
3. Comerțul cu amănuntul ¹⁾	17,8	17,3
4. Serviciile prestate populației ²⁾	-2,6	1,7
5. Comerțul exterior		
5.1. Export	11,0	13,0
5.2. Import	21,2	26,5
6. Câștigul salarial lunar mediu net		
6.1. Nominal	23,5	21,7
6.2. Real	15,8	16,2
7. Prețurile de consum al populației	6,7	4,7
8. Prețurile producției industriale	9,2	7,8
9. Cursul de schimb mediu al leului față de euro ³⁾	+0,7	+6,5
	noiembrie 2007	
10. Rata dobânzii de referință (% p.a.)	7,00	
11. Rata șomajului înregistrat (%)	4,1	

1) volumul cifrei de afaceri,

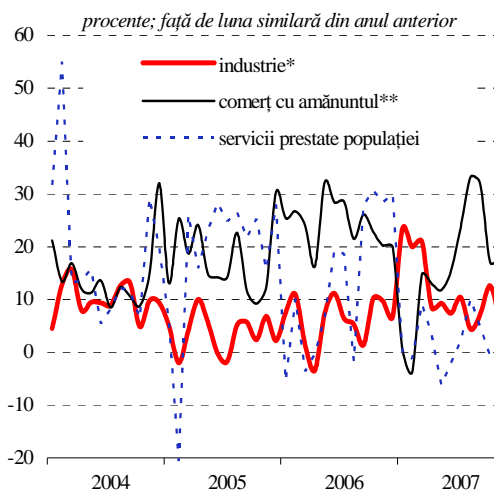
cu excepția comerțului cu autovehicule și motocicletele

2) volumul cifrei de afaceri

3) apreciere (+), depreciere (-)

Indicatori determinați pe baza datelor INS și BNR.

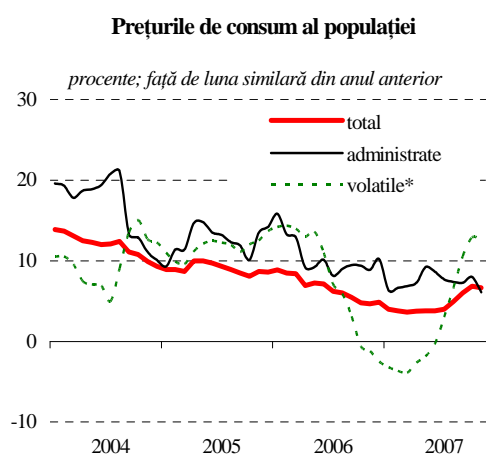
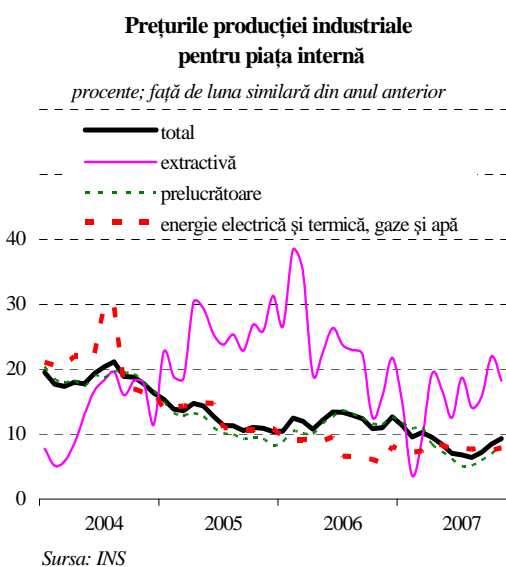
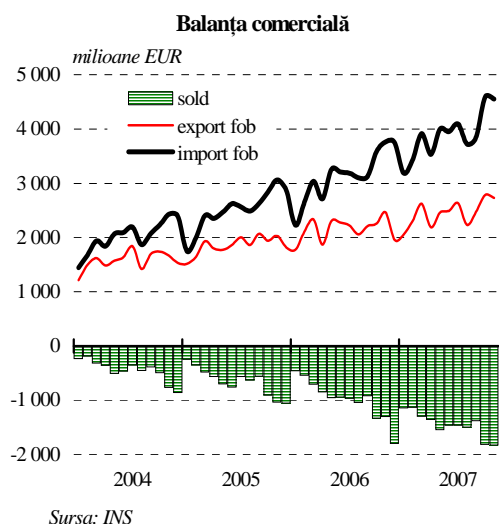
Volumul cifrei de afaceri



*) pentru piața internă și piața externă;

***) cu excepția comerțului cu autovehicule și motocicletele

Sursa: INS



*) produse cu prețuri volatile: legume, fructe, ouă, combustibili
Sursa: INS, calcule BNR

Valoarea exporturilor de bunuri realizate în luna noiembrie a fost de 2 734,6 milioane euro (+11 la sută comparativ cu perioada similară din anul anterior), nivel similar celui din intervalul precedent. Datele privind indicii anuali ai valorii cifrei de afaceri pentru piața externă relevă conjunctura favorabilă de care au continuat să beneficieze bunurile energetice (+31,4 la sută față de noiembrie 2006), dar și menținerea interesului partenerilor externi pentru produsele furnizate de ramurile mijloacelor de transport rutier (+51,1 la sută). Ritmul anual de creștere a importurilor cif de bunuri a rămas ridicat (+21,2 la sută față de perioada similară din anul anterior), astfel încât deficitul comercial aferent lunii noiembrie (2 204,3 milioane euro) a depășit cu 36,9 la sută nivelul din perioada similară a anului anterior.

Rata anuală de creștere a prețurilor producției industriale pentru piața internă s-a majorat în luna noiembrie la 9,3 la sută (+0,84 puncte procentuale față de luna anterioară), mișcări ascendente ale prețurilor înregistrând toate grupele de bunuri industriale. Cea mai importantă accelerare de ritm s-a consemnat pe segmentul bunurilor energetice, contribuția determinantă revenind ramurii de prelucrare a țițeiului (+6,7 puncte procentuale, până la 9,2 la sută), favorizată de expansiunea prețului mondial al materiilor prime energetice.

În intervalul analizat, rata anuală a inflației s-a situat la 6,67 la sută, în ușoară scădere față de luna octombrie 2007 (-0,17 puncte procentuale). O contribuție în acest sens a avut decelerarea de ritm consemnată de prețurile administrate, pe seama efectului de bază vizibil în cazul energiei termice și al gazelor naturale¹. La nivelul mărfurilor alimentare, segment pe care au persistat presiuni semnificative (induse de deficitul de ofertă), evoluțiile au fost divergente – dinamica anuală a prețurilor volatile și-a inversat trendul puternic ascendent vizibil începând cu ultima parte a trimestrului II², iar cea a prețurilor alimentelor incluse în calculul inflației de bază (printre care pâine, produse lactate, ulei) s-a accentuat în continuare. Influențe nefavorabile suplimentare au exercitat: (i) scumpirea combustibililor, ca urmare a tensiunilor de pe piața internațională a țițeiului și (ii) deprecierea monedei naționale, cu efect direct asupra tarifelor serviciilor de telefonie.

¹ Prețul energiei termice a crescut cu 2,61 la sută, iar cel al gazelor naturale a rămas nemodificat, în timp ce în noiembrie 2006, ambele poziții au înregistrat ajustări de amploare.

² Un aport substanțial la această inversare de trend a revenit însă ouălor, în cazul cărora s-a manifestat un efect de bază favorabil (în ultima parte a anului 2006, producătorii au aplicat creșteri succesive de prețuri, pentru a recupera pierderile suferite anterior din cauza reducerii cererii în timpul gripei aviare).

Politica monetară

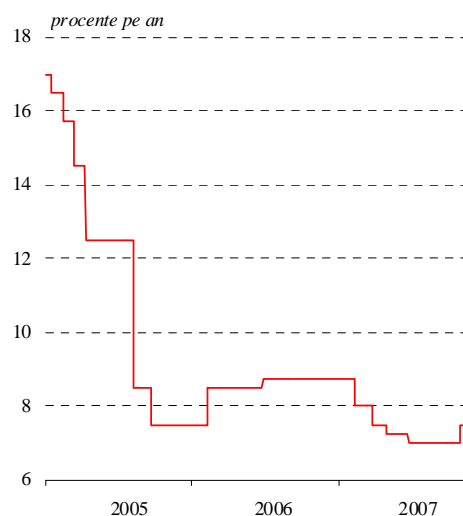
În luna noiembrie, implementarea politicii monetare s-a realizat conform deciziilor adoptate de către Consiliul de administrație al BNR la finele lunii precedente, care s-au materializat în creșterea cu 0,5 puncte procentuale a ratei dobânzii de politică monetară, până la nivelul de 7,5 la sută, și în menținerea unui control ferm asupra lichidității.

Rezervele excedentare din sistem au fost drenate pe parcursul lunii exclusiv prin atragerea de depozite cu scadența de două săptămâni. În cadrul licitațiilor organizate la rată fixă a dobânzii, banca centrală a continuat să absoarbă integral sumele oferite de instituțiile de credit. În aceste condiții, randamentul mediu al plasamentelor băncilor la BNR și-a continuat traiectoria ascendentă, majorându-se cu 0,5 puncte procentuale față de luna anterioară, până la un nivel de 7,35 la sută. O evoluție similară au avut ratele dobânzilor aferente tranzacțiilor interbănci; media lunară a acestora (6,91 la sută) a înregistrat însă o creștere de mai mică amplitudine (+0,1 puncte procentuale), ca urmare a coborârii ușor mai pronunțate față de luna anterioară a randamentelor pe termen foarte scurt la finele perioadei de constituire a RMO.

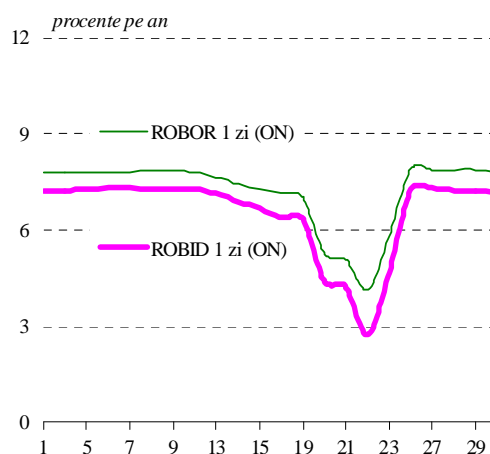
În pofida majorării randamentelor pieței monetare, presiunile în direcția deprecierei leului s-au reamplificat în luna noiembrie, în principal ca efect al unei noi accentuări a aversiunii față de risc a investitorilor financiari, produse pe fondul creșterii îngrijorării provocate de extinderea pierderilor suferite de unele instituții financiare externe și de deteriorarea perspectivelor economiei americane și ale inflației pe plan mondial. Acestui factor i s-a alăturat creșterea gradului de circumspecție a operatorilor valutari față de perspectivele evoluției pe termen scurt a raportului leu/euro, datorată în principal continuării deteriorării poziției externe a economiei românești. În acest context, leul a înregistrat în raport cu euro o depreciere lunară de 3,4 la sută.

Evoluția ascendentă a ratelor dobânzilor pieței interbancare a continuat să fie receptată la nivelul majorității ratelor dobânzilor practicate de instituțiile de credit pentru creditele și depozitele noi. Astfel, randamentele plasamentelor bancare au înregistrat creșteri relativ similare atât pe segmentul populației, cât și pe cel al societăților nefinanciare, amplitudinea acestor ajustări fiind totodată apropiată celor consemnate în precedentele două luni (+0,16 puncte procentuale, respectiv +0,18 puncte procentuale, până la valori de 6,88, respectiv 7,33 la sută). În același timp, rata medie a dobânzii aferentă creditelor contractate de companii s-a majorat pentru a doua lună consecutiv (cu 0,27 puncte procentuale), atingând un nivel de 11,46 la sută. În schimb, rata medie a dobânzii la creditele acordate populației a coborât cu 0,18 puncte procentuale, până la 12,20 la sută.

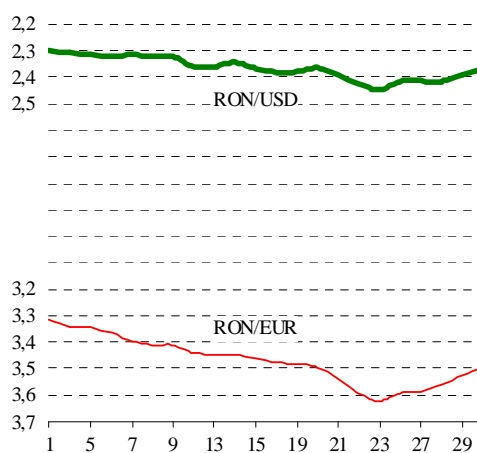
Rata dobânzii de politică monetară



Ratele dobânzilor pe piața monetară noiembrie 2007



Cursul de schimb al pieței valutare noiembrie 2007



INDEX LEGISLATIV

Principalele acte normative cu caracter economic general și din domeniul financiar-bancar adoptate în luna noiembrie 2007

Legea nr. 295 din 2 noiembrie 2007 aprobă Ordonanța de urgență a Guvernului nr. 45/2007 privind completarea art. IV din Ordonanța Guvernului nr. 29/2004 pentru reglementarea unor măsuri financiare (M.O. nr. 758/8.11.2007).

Legea nr. 304 din 13 noiembrie 2007 modifică și completează Legea nr. 136/1995 privind asigurările și reasigurările în România (M.O. nr. 784/19.11.2007).

Ordonanța de urgență a Guvernului nr. 133 din 19 noiembrie 2007 privind unele măsuri financiare pe anul 2007 (M.O. nr. 788/20.11.2007).

Ordonanța de urgență a Guvernului nr. 134 din 19 noiembrie 2007 rectifică bugetul de stat pe anul 2007 (M.O. nr. 795/22.11.2007).

Ordinul nr. 2273 din 30 noiembrie 2007 al ministrului economiei și finanțelor privind prospectele de emisiune a certificatelor de trezorerie cu discount și a obligațiunilor de stat de tip benchmark aferente lunii decembrie 2007 (M.O. nr. 837/6.12.2007).

Principalele reglementări emise de BNR în luna noiembrie 2007

Circulara nr. 28 din 1 noiembrie 2007 stabilește nivelul ratei dobânzii de referință a Băncii Naționale a României valabil în luna noiembrie 2007 la 7,00 la sută pe an (M.O. nr. 762/9.11.2007).

Norma nr. 14 din 1 noiembrie 2007 pentru modificarea și completarea Normei nr. 4/1995 privind funcționarea pieței monetare interbancare (M.O. nr. 751/6.11.2007).

Circulara nr. 29 din 7 noiembrie 2007 stabilește ratele dobânzilor plătite la rezervele minime obligatorii constituite în euro și în dolari SUA începând cu perioada de aplicare 24 octombrie -23 noiembrie 2007 (M.O. nr. 762/9.11.2007).

Ordinul nr. 16 din 13 noiembrie 2007 al guvernatorului Băncii Naționale a României privind modalitatea de raportare a indicatorilor prudențiali ai instituțiilor de credit, la nivel consolidat, pentru exercițiul financiar al anului 2007 (M.O. nr. 797/22.11.2007).

Regulamentul nr. 9 din 13 noiembrie 2007 privind monitorizarea sistemelor de plăți, a sistemelor de decontare a operațiunilor cu instrumente financiare și a instrumentelor de plată (M.O. nr. 803/26.11.2007).

Regulamentul nr. 12 din 13 noiembrie 2007 privind abrogarea unor acte normative emise de Banca Națională a României (M.O. nr. 856/13.12.2007).

Regulamentul nr. 11 din 13 noiembrie 2007 privind autorizarea instituțiilor de credit, persoane juridice române, și a sucursalelor din România ale instituțiilor de credit din state terțe (M.O. nr. 837/6.12.2007).

Circulara nr. 30 din 30 noiembrie 2007 privind realizarea și punerea în circulație, în scop numismatic, a unei monede dedicate Mănăstirii Snagov (M.O. nr. 835/6.12.2007).

LISTA MATERIALELOR PUBLICATE ÎN BULETINELE LUNARE ALE BĂNCII NAȚIONALE A ROMÂNIEI

PERFORMANȚELE DE AJUSTARE EXTERNĂ ALE ROMÂNIEI ÎN ANUL 1999 (Buletin lunar nr. 1/2000)

CENTRALA RISCURILOR BANCARE (Buletin lunar nr. 2/2000)

POLITICA FISCALĂ ÎN TRIMESTRUL I 2000 (Buletin lunar nr. 4/2000)

NOUL REGULAMENT PRIVIND OPERAȚIUNILE DE PIAȚĂ MONETARĂ EFECTUATE DE BNR ȘI FACILITĂȚILE DE CREDITARE ȘI DE DEPOZIT ACORDATE DE CĂTRE ACEASTA BĂNCILOR (Buletin lunar nr. 5/2000)

CENTRALA RISCURILOR BANCARE – prezentarea activității în perioada februarie-septembrie 2000 (Buletin lunar nr. 9/2000)

ECONOMIA REALĂ ÎN ANUL 2000 (Buletin lunar nr. 12/2000)

CENTRALA INCIDENTELOR DE PLĂȚI (Buletin lunar nr. 2/2001)

EVOLUȚIA SISTEMULUI BANCAR ROMÂNESC (Buletin lunar nr. 7/2001)

CREAREA CENTRULUI DE PROCESARE ȘI DISTRUGERE A BANCNOTELORE (Buletin lunar nr. 10/2001)

EVOLUȚIA SISTEMULUI BANCAR ROMÂNESC ÎN ANUL 2001 (Buletin lunar nr. 1/2002)

INTRODUCEREA MONEDEI UNICE – UN PROCES ÎNCHEIAT CU SUCCES (Buletin lunar nr. 2/2002)

MODIFICĂRI ALE MECANISMULUI REZERVELORE MINIME OBLIGATORII (Buletin lunar nr. 6/2002)

EVOLUȚIA SISTEMULUI BANCAR ÎN ANUL 2002 (Buletin lunar nr. 12/2002)

EVOLUȚIA SISTEMULUI BANCAR ÎN SEMESTRUL I 2003 (Buletin lunar nr. 7/2003)

EVOLUȚIA SISTEMULUI BANCAR ÎN ANUL 2003 (Buletin lunar nr. 12/2003)

EVOLUȚIA SISTEMULUI BANCAR ÎN SEMESTRUL I 2004 (Buletin lunar nr. 7/2004)

CENTRALA RISCURILOR BANCARE (Buletin lunar nr. 8/2004)

INSTITUȚIILE DE CREDIT ÎN ANUL 2004 (Buletin lunar nr. 1/2005)

SISTEMUL BANCAR ȘI ACTIVITATEA DE CREDITARE ÎN 2005 (Buletin lunar nr. 10/2005)

SISTEMUL BANCAR ȘI ACTIVITATEA DE CREDITARE ÎN 2005 (Buletin lunar nr. 1/2006)

SISTEMUL BANCAR ȘI ACTIVITATEA DE CREDITARE ÎN SEMESTRUL I 2006 (Buletin lunar nr. 6/2006)

SISTEMUL BANCAR ȘI ACTIVITATEA DE CREDITARE ÎN ANUL 2006 (Buletin lunar nr. 12/2006)

SISTEMUL BANCAR ȘI ACTIVITATEA DE CREDITARE ÎN SEMESTRUL I 2007 (Buletin lunar nr. 7/2007)

Secțiune statistică

Cuprins

1. Principalii indicatori macroeconomici	14
2. Prețuri din economie	16
2.1. Prețurile de consum pe principalele mărfuri și servicii	16
2.2. Prețurile producției industriale pe total, piața internă și piața externă.....	16
3. Indicatori de politică monetară.....	17
3.1. Operațiunile monetare ale Băncii Naționale a României	17
3.2. Facilitățile permanente acordate instituțiilor de credit de către Banca Națională a României	17
3.3. Rezervele minime obligatorii	17
4. Baza monetară.....	18
5. Bilanțurile monetare ale instituțiilor financiare monetare	19
5.1. Bilanțul monetar al Băncii Naționale a României	19
5.2. Bilanțul monetar agregat al altor instituții financiare monetare (instituții de credit și fonduri de piață monetară)	21
5.3. Bilanțul consolidat net al instituțiilor financiare monetare (BNR și alte instituții financiare monetare).....	23
6. Masa monetară M3 și contrapartida acesteia.....	25
7. Structura depozitelor atrase și a creditelor acordate pe tipuri de sectoare instituționale	27
7.1. Creditul intern	27
7.2. Depozitele clienților neguvernamentali.....	29
7.3. Depozitele gospodăriilor populației	30
7.4. Depozitele societăților nefinanciare, instituțiilor financiare nemonetare, administrației publice și nerezidenților	31
7.5. Creditul acordat gospodăriilor populației	33
7.6. Creditul acordat societăților nefinanciare, instituțiilor financiare nemonetare, administrației publice și nerezidenților	34
8. Ratele medii ale dobânzii practicate de instituțiile de credit	35
8.1. Depozite la termen în lei	35
8.1.1. Depozite existente în sold	35
8.1.2. Depozite noi	35
8.2. Depozite la termen în euro	36
8.2.1. Depozite existente în sold	36
8.2.2. Depozite noi	36
8.3. Credite în lei	37
8.3.1. Credite existente în sold	37
8.3.2. Credite noi.....	37
8.4. Credite în euro.....	38
8.4.1. Credite existente în sold	38
8.4.2. Credite noi.....	38
8.5. Depozite în lei pe tipuri de depozite.....	39
8.5.1. Depozite existente în sold	39
8.5.2. Depozite noi la termen	39
8.6. Depozite în euro pe tipuri de depozite.....	40
8.6.1. Depozite existente în sold	40
8.6.2. Depozite noi la termen	40

8.7. Credite în lei pe tipuri de credite	41
8.7.1. Credite existente în sold	41
8.7.2. Credite noi.....	42
8.8. Credite în euro pe tipuri de credite	43
8.8.1. Credite existente în sold	43
8.8.2. Credite noi.....	44
9. Indicatori de risc bancar	45
9.1. Situația clasificării creditelor.....	45
9.2. Principalii indicatori de prudențialitate	47
9.3. Informații de risc bancar.....	48
9.4. Restanțe mai mari de 30 de zile înregistrate de persoanele fizice cu expunere mai mică de 20 000 RON.....	48
9.5. Credite acordate și angajamente asumate de instituțiile de credit	49
9.6. Credite acordate de instituțiile de credit.....	51
9.7. Situația instrumentelor de plată de debit refuzate	53
9.8. Situația titularilor de cont care au generat incidente de plată	53
10. Indicatori ai pieței monetare.....	54
11. Indicatori ai pieței valutare.....	55
11.1. Piața valutară interbancară.....	55
11.2. Cursuri zilnice pe piața valutară.....	55
12. Indicatori ai pieței de capital	56
12.1. Bursa de Valori București - Piața reglementată	56
12.2. Bursa de Valori București - Piața RASDAQ	56
13. Indicatori ai balanței de plăți și poziției investiționale internaționale	57
13.1. Balanța de plăți	57
13.2. Principalii indicatori ai poziției investiționale internaționale.....	59
13.3. Poziția investițională internațională a României	61
14. Indicatori ai administrației publice.....	62
<i>Precizări metodologice</i>	64

Notă:

*Începând cu Buletinul lunar nr.7/2005, ca urmare a denominării monedei naționale a României la data de 1 iulie 2005, conform Legii nr.348/14 iulie 2004, seriile de date exprimate în monedă națională au fost transformate în lei noi (RON), astfel:
1 leu nou (RON)=10 000 lei vechi (ROL).*

Simboluri folosite în tabele

... = lipsă date
 – = valoare nulă
 0 = valoare subunitară mai mică decât 0,5
 x = nu este cazul
 p.a.= pe an

1. PRINCIPALII INDICATORI MACROECONOMICI

(variație procentuală anuală, dacă nu se specifică altfel)

Perioada	Produsul intern brut 1)			Producția industrială 2)	Volumul cifrei de afaceri din industrie 3)	Productivitatea muncii în industrie 2)	Prețurile producției industriale 3)	Investiții realizate în economia națională	Comerț interior 2) 4) 5)		Servicii de piață prestate populației 2) 4) 5)
	nominal (mil. RON; prețuri curente)	real	deflator						cu amănuntul 6)	autovehicule și carburanți 7)	
2004	246 469	8,5	15,0	5,3	9,9	11,9	19,10	9,8	12,8	15,8	23,7
2005	288 176	4,2	12,2	2,0	3,5	5,2	10,49	11,8	17,5	25,7	9,5
2006	344 536	7,9	10,8	7,2	6,1	10,6	11,56	15,0	24,0	18,0	13,6
2006 T4	112 476	7,7	10,9	7,3	8,9	10,0	11,05	18,4	21,0	15,8	29,2
2007 T1	68 499	6,0	6,0	7,6	21,5	12,8	9,41	23,9	4,3	58,8	3,0
T2	86 746	5,6	8,1	4,7	8,4	8,9	7,53	28,1	13,7	33,8	-2,0
T3	111 346	5,7	13,3	5,1	7,3	9,4	6,08	32,4	30,0	10,1	5,5
2007 iun.	x	x	x	4,6	7,4	8,7	6,36	x	15,5	13,3	-2,0
iul.	x	x	x	7,1	10,4	11,3	5,65	x	23,8	14,9	2,2
aug.	x	x	x	5,0	4,4	9,5	5,59	x	33,2	7,9	10,1
sep.	x	x	x	3,2	7,2	7,3	7,00	x	31,9	7,6	4,8
oct.	x	x	x	5,8	12,6	10,4	8,20	x	17,1	5,9	-0,6
nov.	x	x	x	4,5	6,4	8,7	9,22	x	17,8	29,7	-2,6

Perioada	Comerț exterior (fob, mil. EUR) 8)			Sold cont curent (mil. EUR) 8) 9)	Investiții directe, net (mil. EUR) 8) 9)	Numărul salariaților din economia (mii persoane) 10)	Situția șomajului 11)		Câștigul salarial mediu în economie		Costul forței de muncă în economie 12)
	Export	Import	Sold				număr total șomeri înregistrați (mii persoane)	rata șomajului înregistrat (%)	brut	net	
2004	18 935,0	24 258,0	-5 323,0	-5 099	5 127	4 469,0	557,9	6,3	22,6	23,7	17,1
2005	22 255,0	30 061,0	-7 806,0	-6 888	5 237	4 559,0	523,0	5,9	17,0	24,6	12,0
2006	25 850,5	37 609,2	-11 758,7	-10 156	8 723	4 667,0	460,5	5,2	18,9	16,1	23,3
2006 T4	6 679,7	11 095,8	-4 416,1	-10 156	8 723	4 575,0	460,5	5,2	23,7	21,5	36,4
2007 T1	6 986,5	10 539,7	-3 553,2	-3 375	1 979	4 707,1	433,0	4,9	20,0	18,6	21,5
T2	7 141,2	11 486,0	-4 344,8	-7 648	3 536	4 742,8	354,7	4,0	23,5	22,1	22,8
T3	7 339,5	11 664,8	-4 325,3	-11 533	5 279	4 743,7	345,0	3,9	24,1	22,3	23,1
2007 iun.	2 493,9	3 951,5	-1 457,6	-7 648	3 536	4 742,8	354,7	4,0	23,8	22,5	x
iul.	2 634,9	4 094,8	-1 459,9	-8 713	4 266	4 749,2	343,2	3,8	25,0	23,5	x
aug.	2 233,7	3 725,1	-1 491,4	-10 164	4 714	4 746,1	350,4	3,9	24,3	22,5	x
sep.	2 470,9	3 844,8	-1 373,9	-11 533	5 279	4 743,7	345,0	3,9	22,9	20,9	x
oct.	2 786,2	4 594,4	-1 808,2	-13 332	6 186	4 741,3	367,4	4,1	27,4	25,2	x
nov.	2 734,6	4 558,7	-1 824,1	-15 290	6 555	4 734,4	372,0	4,1	25,5	23,5	x

Perioada	Prețuri de consum				Cursul de schimb al pieței valutare (RON/EUR)		Rata dobânzii de referință (% p.a.)	Rata dobânzii aplicate de instituțiile de credit (% p.a.) 16) 17)	
	IPC	CORE1 13)	CORE2 14)	IAPC 15)	mediu al perioadei	la sfârșitul perioadei		la credite	la depozite la termen
							2004		
2005	9,00	7,42	6,38	9,1	3,6234	3,6771	9,68	21,04	8,34
2006	6,56	5,16	4,82	6,6	3,5245	3,3817	8,45	14,83	6,51
2006 T4	4,78	3,18	4,50	4,8	3,4762	3,3817	8,75	14,36	7,02
2007 T1	3,83	2,75	4,57	3,9	3,3818	3,3548	8,54	13,69	6,72
T2	3,79	2,37	3,82	3,87	3,2821	3,1340	7,62	13,64	6,82
T3	4,99	4,14	3,87	5,07	3,2347	3,3559	6,54	13,01	6,54
2007 iun.	3,80	2,32	3,46	3,9	3,2264	3,1340	7,25	13,28	6,67
iul.	3,99	2,81	3,19	4,1	3,1337	3,1582	7,25	13,14	6,55
aug.	4,96	4,11	3,82	5,0	3,2237	3,2719	6,10	12,97	6,50
sep.	6,03	5,51	4,60	6,1	3,3466	3,3559	6,48	12,92	6,56
oct.	6,84	6,31	5,01	6,9	3,3525	3,3360	6,87	13,02	6,63
nov.	6,67	6,75	5,51	6,8	3,4707	3,4973	7,00	13,04	6,76

Perioada	Agregatele monetare (mil. RON) 11) 18)			Creditul intern (mil. RON) 11) 18)		Rezervele oficiale (mil. EUR) 11)			Datoria externă pe TML (mil. EUR) 8) 11) 19)	Serviciul datoriei externe pe TML (mil. EUR) 8) 9)	Bugetul general consolidat (mil. RON) 9)		
	M3	M2	M1	total	din care: credit guvernamental	total	aur	valute			venituri	cheltuieli	deficit (-) excedent (+)
									2004	63 393,3			
2005	86 525,5	86 230,3	33 760,2	63 102,9	59 806,3	18 259,2	1 460,5	16 798,7	24 641,5	5 306,1	87 629,4	89 897,8	-2 268,4
2006	110 821,0	110 442,3	48 726,1	95 924,3	92 378,5	22 935,2	1 625,1	21 310,1	28 567,1	6 107,7	106 885,1	111 984,9	-5 099,8
2006 T4	110 821,0	110 442,3	48 726,1	95 924,3	92 378,5	22 935,2	1 625,1	21 310,1	28 567,1	6 107,7	106 885,1	111 984,9	-5 099,8
2007 T1	112 696,5	112 348,7	54 753,5	105 578,8	98 964,2	23 206,9	1 676,8	21 530,0	29 619,9	2 008,4	25 915,1	26 364,9	-449,8
T2	116 276,1	116 127,4	59 727,8	117 425,0	109 031,3	23 622,0	1 620,0	22 002,0	31 568,1	3 759,8	58 584,3	59 334,2	-749,9
T3	126 678,9	126 507,9	66 667,1	137 710,8	129 062,2	26 943,1	1 734,9	25 208,2	33 850,8	5 487,2	91 997,3	91 264,6	+732,7
2007 iun.	116 276,1	116 127,4	59 727,8	117 425,0	109 031,3	23 622,0	1 620,0	22 002,0	31 568,1	3 759,8	58 584,3	59 334,2	-749,9
iul.	120 040,5	119 933,5	63 371,1	122 742,3	114 661,5	24 076,9	1 637,7	22 439,2	32 742,8	4 262,1	70 951,0	69 053,4	+1 897,6
aug.	124 457,5	124 293,0	65 126,9	130 482,5	122 095,8	26 342,8	1 644,8	24 698,0	33 871,8	4 834,0	80 946,2	79 711,4	+1 234,9
sep.	126 678,9	126 507,9	66 667,1	137 710,8	129 062,2	26 943,1	1 734,9	25 208,2	33 850,8	5 487,2	91 997,3	91 264,6	+732,7
oct.	128 873,1	128 738,3	68 155,6	142 198,9	133 319,6	27 018,9	1 806,8	25 212,1	34 971,6	5 899,0	105 815,4	105 365,3	+450,0
nov.	136 171,0	136 109,0	72 824,2	150 491,4	141 117,6	27 236,2	1 793,0	25 443,2	35 520,2	6 215,3	116 993,9	121 430,2	-4 436,2

Sursa: Institutul Național de Statistică, Ministerul Economiei și Finanțelor, Banca Națională a României.

- 1) 2005 - date semidefinite, 2006 și 2007 - date provizorii;
- 2) serie brută;
- 3) pentru piața internă și piața externă;
- 4) volumul cifrei de afaceri;
- 5) fără TVA;
- 6) cu excepția comerțului cu autovehicule și motociclete;
- 7) comerțul cu ridicata și cu amănuntul, întreținerea și repararea autovehiculelor și a motocicletelor, comerțul cu amănuntul al carburanților pentru autovehicule;
- 8) date revizuite pentru anul 2006 și date provizorii pentru anul 2007;
- 9) cumulat de la începutul anului;
- 10) datele anuale sunt valori medii;
- 11) la sfârșitul perioadei;
- 12) total industrie, construcții, servicii;
- 13) IPC minus prețuri administrate;
- 14) CORE1 minus prețuri volatile (legume, fructe, ouă, combustibili);
- 15) indicele armonizat al prețurilor de consum, conform metodologiei utilizate de EUROSTAT;
- 16) valori medii;
- 17) societăți nefinanciare și gospodării ale populației, la operațiuni în lei, sold;
- 18) seriile de date statistice aferente perioadei 2004 - 2006 sunt retratate pentru a se asigura comparabilitatea;
- 19) sunt incluse și depozitele pe termen mediu și lung ale băncilor străine la băncile rezidente.

2. PREȚURI DIN ECONOMIE

2.1. PREȚURILE DE CONSUM PE PRINCIPALELE MĂRFURI ȘI SERVICII

(procente)

Perioada	Variație lunară				Indice față de sfârșitul anului anterior				Indice față de aceeași perioadă a anului anterior			
	Total	produse alimentare	produse nealimentare	servicii	Total	produse alimentare	produse nealimentare	servicii	Total	produse alimentare	produse nealimentare	servicii
2004	0,74	0,60	0,90	0,70	109,30	107,40	111,40	108,70	111,90	109,50	113,20	114,70
2005	0,69	0,46	0,78	1,03	108,60	105,70	109,80	113,10	109,00	106,11	111,27	110,52
2006	0,40	0,09	0,67	0,42	104,87	101,07	108,33	105,12	106,56	103,84	108,47	108,20
2007	0,53	0,73	0,30	0,69	106,57	109,14	103,60	108,55	104,84	103,89	104,99	106,63
2006 nov.	1,09	1,29	1,23	0,30	104,10	99,92	107,40	105,62	104,67	100,99	107,58	105,94
dec.	0,74	1,15	0,87	-0,47	104,87	101,07	108,33	105,12	104,87	101,07	108,33	105,12
2007 ian.	0,20	0,28	-0,20	1,04	100,20	100,28	99,80	101,04	104,01	101,03	106,12	105,60
feb.	0,04	-0,03	-0,03	0,38	100,24	100,25	99,77	101,42	103,81	100,45	105,92	106,30
mar.	0,07	-0,05	0,13	0,16	100,31	100,20	99,90	101,58	103,66	99,97	105,95	106,52
apr.	0,52	0,49	0,84	-0,20	100,83	100,69	100,74	101,38	103,77	100,02	106,43	105,86
mai	0,64	0,23	0,33	2,31	101,48	100,92	101,07	103,72	103,81	100,17	105,51	107,96
iun.	0,14	0,32	0,08	-0,09	101,62	101,24	101,15	103,63	103,80	100,95	105,12	107,00
iul.	0,29	0,56	0,44	-0,67	101,91	101,81	101,60	102,94	103,99	102,78	104,38	105,70
aug.	0,86	1,68	0,08	1,06	102,79	103,52	101,68	104,03	104,96	105,41	104,14	106,04
sep.	1,08	1,94	0,19	1,42	103,90	105,53	101,87	105,51	106,03	108,17	104,09	106,30
oct.	0,97	1,30	0,69	0,98	104,91	106,90	102,57	106,54	106,84	109,52	104,73	106,36
nov.	0,93	1,17	0,61	1,21	105,89	108,15	103,20	107,83	106,67	109,39	104,09	107,32
dec.	0,64	0,92	0,39	0,67	106,57	109,14	103,60	108,55	106,57	109,14	103,60	108,55

2.2. PREȚURILE PRODUCȚIEI INDUSTRIALE PE TOTAL, PIAȚA INTERNĂ ȘI PIAȚA EXTERNĂ

(indice față de aceeași perioadă a anului anterior, %)

Perioada	Industrie - total			Industria extractivă			Industria prelucrătoare			Energie electrică și termică, gaze și apă	
	Total	piața internă	piața externă	Total	piața internă	piața externă	Total	piața internă	piața externă	Total	piața internă
2004	119,10	118,53	121,15	113,05	113,20	100,63	119,33	118,58	121,19	121,09	121,09
2005	110,49	112,44	103,49	125,02	125,17	104,16	109,03	111,14	103,49	112,54	112,54
2006	111,56	112,05	109,76	123,49	123,53	122,50	111,13	111,58	109,74	107,87	107,87
2006 nov.	110,94	110,96	110,85	115,89	115,86	118,80	111,35	111,53	110,82	105,53	105,52
dec.	111,56	112,69	107,27	121,57	121,74	100,03	111,21	112,59	107,28	108,13	108,12
2007 ian.	110,03	111,33	105,00	114,75	114,87	98,42	110,01	111,75	105,01	107,34	107,34
feb.	108,85	109,57	106,02	103,57	103,61	96,91	109,65	110,89	106,03	107,20	107,20
mar.	109,37	110,26	105,93	109,32	109,38	100,14	109,69	110,99	105,93	107,40	107,41
apr.	108,69	109,51	105,48	119,17	119,29	102,35	107,70	108,46	105,49	108,61	108,61
mai	107,57	108,40	104,30	116,69	116,80	101,52	106,57	107,33	104,30	108,35	108,35
iun.	106,36	107,05	103,62	112,43	112,54	96,87	105,55	106,19	103,63	107,71	107,71
iul.	105,65	106,79	101,13	118,52	118,68	96,03	104,07	105,06	101,14	107,84	107,84
aug.	105,59	106,42	102,36	113,98	114,10	95,80	104,46	105,16	102,37	107,68	107,68
sep.	107,00	107,21	106,18	115,65	115,79	96,25	106,04	105,99	106,20	107,88	107,88
oct.	108,20	108,48	107,10	121,77	121,96	96,20	107,04	107,01	107,12	107,53	107,53
nov.	109,22	109,33	108,80	118,06	118,23	95,22	108,59	108,51	108,83	107,88	107,88

3. INDICATORI DE POLITICĂ MONETARĂ

3.1. OPERAȚIUNILE MONETARE ALE BĂNCII NAȚIONALE A ROMÂNIEI

Perioada	Rata dobânzii de referință (% p.a.)	Repo				Depozite atrase				Certificate de depozit emise de BNR			
		Tranzacții		Stoc		Tranzacții		Stoc		Tranzacții		Stoc	
		medie zilnică (mil. RON)	rata dobânzii (% p.a.)	medie zilnică (mil. RON)	rata dobânzii (% p.a.)	medie zilnică (mil. RON)	rata dobânzii (% p.a.)	medie zilnică (mil. RON)	rata dobânzii (% p.a.)	medie zilnică (mil. RON)	rata dobânzii (% p.a.)	medie zilnică (mil. RON)	rata dobânzii (% p.a.)
2006 nov.	8,75	-	x	-	x	286,1	8,75	7 148,6	8,75	-	x	2 630,0	8,68
dec.	8,75	-	x	-	x	519,8	8,75	9 451,4	8,75	11,1	7,10	2 122,7	8,61
2007 ian.	8,75	-	x	-	x	461,9	8,75	8 353,8	8,75	119,0	5,70	2 346,8	6,51
feb.	8,75	-	x	-	x	449,8	8,08	9 557,0	8,51	150,0	6,93	4 092,8	6,19
mar.	8,08	-	x	-	x	216,6	8,00	7 117,3	8,01	9,1	7,96	5 418,6	6,45
apr.	8,00	-	x	-	x	425,0	7,50	7 385,3	7,65	100,0	7,32	4 984,7	6,89
mai	7,50	361,1	7,92	1 793,8	7,92	90,9	7,25	3 532,3	7,48	-	x	3 127,3	7,25
iun.	7,25	122,1	7,00	341,8	7,00	260,5	7,25	5 486,8	7,25	-	x	1 798,4	7,39
iul.	7,25	-	x	826,9	7,00	363,6	6,10	4 242,8	6,45	-	x	660,1	7,36
aug.	6,10	21,7	7,26	112,9	7,26	432,3	6,48	4 959,8	6,46	54,2	6,78	884,8	6,78
sep.	6,48	-	x	-	x	865,8	6,87	7 604,8	6,84	38,6	6,84	1 684,7	6,83
oct.	6,87	-	x	-	x	542,7	7,00	4 127,7	7,00	-	x	2 019,6	6,85
nov.	7,00	-	x	-	x	703,4	7,50	6 502,1	7,48	-	x	1 105,4	6,90
dec.	7,50	-	x	-	x	1 193,4	7,50	6 653,7	7,50	-	x	324,1	6,96

3.2. FACILITĂȚILE PERMANENTE ACORDATE INSTITUȚIILOR DE CREDIT DE CĂTRE BANCA NAȚIONALĂ A ROMÂNIEI

Perioada	Credit		Depozit	
	volum (mil. RON)	rata dobânzii (% p.a.)	volum (mil. RON)	rata dobânzii (% p.a.)
2006 nov.	-	14,00	1 739,0	1,00
dec.	-	14,00	16 569,0	1,00
2007 ian.	-	14,00	85 497,7	1,00
feb.	-	14,00	9 552,0	1,00
mar.	4 183,5	14,00	-	1,00
apr.	2 164,1	14,00	13 043,0	1,00
mai	3 885,3	14,00	4 373,5	1,00
iun.	754,9	14,00	-	1,00
iul.	-	14,00	24 339,6	1,00
aug.	210,0	12,00	810,0	2,00
sep.	-	12,00	5 285,5	2,00
oct.	-	12,00	3 789,7	2,00
nov.	-	12,00	1 872,4	2,00
dec.	-	12,00	1 763,3	2,00

3.3. REZERVELE MINIME OBLIGATORII

Perioada	Rata dobânzii la disponibilități ale instituțiilor de credit (% p.a.)			Ratele rezervelor minime obligatorii	
	în RON	în USD	în EUR	în RON	în
					valută
2006 nov.	1,90	(1) 1,00	(1) 0,80	20,00	40,00
dec.	1,90	1,00	0,80	20,00	40,00
2007 ian.	1,90	1,00	0,80	20,00	40,00
feb.	1,90	1,00	0,80	20,00	40,00
mar.	(1) 2,10	(1) 1,15	(1) 0,90	20,00	40,00
apr.	2,10	1,15	0,90	20,00	40,00
mai	2,10	1,15	0,90	20,00	40,00
iun.	(1) 2,15	1,15	0,90	20,00	40,00
iul.	2,15	1,15	0,90	20,00	40,00
aug.	(1) 2,35	1,15	(1) 0,95	20,00	40,00
sep.	2,35	1,15	(1) 1,00	20,00	40,00
oct.	2,35	(1) 1,20	(1) 1,10	20,00	40,00
nov.	2,35	1,20	(1) 1,15	20,00	40,00
dec.	(1) 2,50	1,20	(1) 1,35	20,00	40,00

1) Începând cu perioada de aplicare: 24 luna curentă - 23 luna următoare.

4. BAZA MONETARĂ

(milioane RON)

Perioada	Numerar în casierile IFM		Numerar în circulație		Disponibil la BNR		Baza monetară	
	medie zilnică	sfârșitul perioadei	medie zilnică	sfârșitul perioadei	medie zilnică	sfârșitul perioadei	medie zilnică	sfârșitul perioadei
2004	541,0	781,7	6 908,2	7 464,6	4 954,4	5 458,5	12 403,7	13 704,8
2005	839,2	1 346,7	9 306,2	11 385,5	7 196,8	9 479,7	17 342,2	22 212,0
2006	1 446,1	2 226,5	13 230,9	15 129,9	10 394,1	17 223,6	25 071,1	34 580,1
2006 nov.	1 717,3	1 590,9	14 066,6	13 937,4	13 211,9	13 670,8	28 995,7	29 199,1
dec.	1 931,7	2 226,5	14 980,7	15 129,9	13 024,6	17 223,6	29 936,9	34 580,1
2007 ian.	2 010,1	2 664,0	14 748,5	13 490,9	12 815,3	13 786,6	29 573,8	29 941,6
feb.	1 565,6	2 477,5	14 783,2	14 163,3	13 746,5	12 736,0	30 095,2	29 376,9
mar.	1 543,9	2 548,2	15 726,0	14 985,6	15 229,1	16 360,2	32 499,1	33 894,0
apr.	1 585,5	2 832,0	16 481,4	15 462,5	12 460,7	8 835,7	30 527,6	27 130,3
mai	1 676,1	2 665,7	16 975,1	15 905,9	16 830,3	15 543,7	35 481,4	34 115,2
iun.	1 614,4	2 538,2	17 641,8	17 305,4	13 499,4	13 818,5	32 755,6	33 662,2
iul.	1 671,5	2 837,2	18 851,7	18 015,6	15 912,5	15 861,9	36 435,7	36 714,7
aug.	1 779,7	3 002,8	19 544,2	18 357,9	16 253,3	17 251,7	37 577,1	38 612,4
sep.	1 820,4	2 769,6	19 737,4	18 907,3	15 052,7	12 160,8	36 610,5	33 837,7
oct.	1 833,8	3 127,7	19 964,8	18 434,1	17 623,8	17 749,3	39 422,4	39 311,2
nov.	1 876,6	2 993,7	20 261,6	19 700,1	16 059,2	14 240,7	38 197,4	36 934,5

Notă: Mediile zilnice sunt calculate pe baza datelor operative zilnice.

5. BILANȚURILE MONETARE ALE INSTITUȚIILOR FINANCIARE MONETARE

5.1. BILANȚUL MONETAR AL BĂNCII NAȚIONALE A ROMÂNIEI

(milioane RON; sfârșitul perioadei)

Perioada	Total ACTIV	Active externe						
		Total	Numerar și alte valori	Aur monetar	Disponibil DST la FMI	Credite	Titluri de valoare negociabile (altele decât acțiunile)	Acțiuni și alte participații de capital deținute
2007 ian.	96 133,1	94 675,4	0,2	5 663,3	8,8	36 314,7	48 605,1	4 083,4
feb.	96 187,7	94 815,2	0,1	5 803,6	2,2	33 581,7	51 345,2	4 082,3
mar.	95 109,7	93 062,2	0,1	5 563,9	2,2	36 529,8	46 885,5	4 080,7
apr.	93 075,0	90 318,5	0,1	5 518,3	7,7	18 627,7	62 225,4	3 939,2
mai	93 351,0	91 755,1	0,1	5 319,6	2,5	15 416,2	67 078,8	3 937,8
iun.	92 429,8	88 082,2	0,1	5 023,5	4,9	15 781,1	63 339,1	3 933,6
iul.	80 454,7	79 289,0	0,1	5 116,6	4,9	15 162,4	55 071,0	3 934,0
aug.	90 656,3	89 513,8	0,1	5 323,7	0,8	20 859,5	59 392,2	3 937,5
sep.	95 093,2	93 864,3	0,1	5 812,4	0,8	20 000,9	64 111,3	3 938,8
oct.	94 654,0	93 377,2	0,1	6 017,4	4,5	19 431,8	63 985,8	3 937,6
nov.	99 766,8	98 357,2	0,1	6 259,7	4,6	20 156,7	67 994,5	3 941,7

Perioada	Active interne						
	Total	Numerar și alte valori	Credite	Titluri de valoare negociabile (altele decât acțiunile)	Acțiuni și alte participații de capital deținute	Active fixe	Alte active
2007 ian.	1 457,7	9,3	11,8	0,0	2,3	229,4	1 204,8
feb.	1 372,6	10,6	11,8	0,0	2,3	230,0	1 117,8
mar.	2 047,5	10,6	11,8	801,9	2,3	230,1	990,7
apr.	2 756,6	11,2	709,8	834,0	2,3	229,7	969,5
mai	1 596,0	11,6	11,8	296,1	2,3	230,5	1 043,7
iun.	4 347,6	11,9	2 576,9	296,1	2,3	230,6	1 229,7
iul.	1 165,6	9,9	11,8	0,3	2,3	231,9	909,4
aug.	1 142,5	10,6	11,8	0,3	2,3	233,0	884,5
sep.	1 228,9	10,5	11,8	0,3	2,3	233,0	971,1
oct.	1 276,9	11,2	11,8	0,3	2,3	237,2	1 014,1
nov.	1 409,6	11,1	11,8	0,3	2,3	237,0	1 147,2

	Total PASIV	Pasive externe					Pasive interne	
		Total	Alocații în DST de la FMI	Depozite în valute	Depozite în lei	Împrumuturi din operațiuni reverse repo	Total	Emisiunea bănească
2007 ian.	96 133,1	16 310,8	293,4	4 166,0	60,0	11 791,4	79 822,3	16 164,3
feb.	96 187,7	16 872,4	293,4	4 727,6	60,0	11 791,4	79 315,4	16 651,5
mar.	95 109,7	16 741,2	293,4	4 598,1	58,4	11 791,4	78 368,5	17 544,5
apr.	93 075,0	14 880,2	283,1	4 523,2	57,1	10 016,9	78 194,8	18 305,8
mai	93 351,0	16 391,5	283,1	4 647,6	57,1	11 403,8	76 959,5	18 583,2
iun.	92 429,8	15 972,0	283,1	4 599,4	56,0	11 033,6	76 457,8	19 855,6
iul.	80 454,7	4 583,9	283,1	4 245,5	55,4	–	75 870,8	20 862,7
aug.	90 656,3	4 712,1	283,1	4 373,6	55,4	–	85 944,3	21 371,2
sep.	95 093,2	4 791,3	283,1	4 453,5	54,8	–	90 301,9	21 687,4
oct.	94 654,0	4 832,2	283,1	4 496,5	52,7	–	89 821,9	21 573,1
nov.	99 766,8	5 012,9	283,1	4 678,3	51,5	–	94 754,0	22 704,8

	Pasive interne (continuare)							
	Total	Depozite overnight	Depozite la termen	Sume atrase din operațiuni de swap valutar	Împrumuturi din operațiuni reverse repo	Titluri de valoare negociabile (altele decât acțiunile emise de BNR)	Capital și rezerve	Alte pasive
2007 ian.	64 396,2	54 696,2	9 700,0	–	–	2 739,5	–3 601,8	124,3
feb.	60 319,0	51 323,4	8 995,7	–	–	5 792,0	–3 881,3	434,1
mar.	59 653,8	54 888,8	4 765,0	–	–	5 792,2	–4 725,6	103,6
apr.	59 728,3	51 228,3	8 500,0	–	–	5 293,1	–5 480,7	348,3
mai	62 109,5	60 109,5	2 000,0	–	–	2 240,6	–6 070,1	96,3
iun.	62 229,7	56 758,7	5 471,0	–	–	2 036,9	–7 785,3	121,0
iul.	62 381,7	58 381,7	4 000,0	–	–	–	–7 433,2	59,6
aug.	68 759,3	64 289,3	4 470,0	–	–	1 268,1	–5 516,6	62,2
sep.	70 965,7	62 650,7	8 315,0	–	–	2 054,6	–4 614,1	208,3
oct.	71 017,3	69 596,3	1 421,0	–	–	2 054,6	–4 887,8	64,6
nov.	73 958,2	65 849,9	8 108,3	–	–	786,5	–2 769,6	74,0

5.2. BILANȚUL MONETAR AGREGAT AL ALTOR INSTITUȚII FINANCIARE MONETARE (INSTITUTII DE CREDIT ȘI FONDURI DE PIATĂ MONETARĂ)

(milioane RON; sfârșitul perioadei)

	Total ACTIV	Active externe					
		Total	Numerar și alte valori	Credite	Titluri de valoare negociabile (altele decât acțiunile) deținute	Acțiuni și alte participații de capital deținute de instituția de credit	
2007 ian.	181 252,3	3 210,8	842,0	1 907,1	186,2	275,5	
feb.	181 355,8	4 250,8	763,9	3 012,1	200,9	273,9	
mar.	185 550,5	4 833,1	835,8	2 508,6	1 218,0	270,7	
apr.	188 642,0	6 411,9	869,4	3 494,9	1 779,4	268,2	
mai	189 492,7	4 927,2	911,7	3 095,1	656,1	264,3	
iun.	196 440,7	6 018,2	1 042,8	4 076,3	644,8	254,2	
iul.	200 825,0	8 448,9	1 122,0	6 624,1	447,4	255,4	
aug.	212 644,4	4 139,5	1 165,6	2 238,7	471,2	263,9	
sep.	220 859,7	3 523,9	1 020,6	1 715,2	518,5	269,6	
oct.	228 026,3	4 244,6	1 032,9	2 442,6	501,4	267,8	
nov.	242 103,3	3 858,0	1 406,0	1 662,2	509,8	280,1	

	Active interne							
	Total	Numerar și alte valori	Credite	Titluri de valoare negociabile (altele decât acțiunile) deținute	Acțiuni/unități ale fondurilor de piață monetară deținute de instituția de credit	Acțiuni și alte participații de capital deținute de instituția de credit	Active fixe	Alte active
2007 ian.	178 041,5	2 664,0	152 188,5	7 624,3	64,3	567,2	7 117,7	7 815,5
feb.	177 105,0	2 477,5	153 822,8	9 193,8	66,9	584,7	7 175,1	3 784,3
mar.	180 717,5	2 548,2	156 735,9	9 247,4	67,6	603,5	7 221,6	4 293,1
apr.	182 230,1	2 832,0	157 358,9	9 677,7	73,7	633,4	7 280,2	4 374,2
mai	184 565,6	2 665,7	161 591,2	7 400,8	71,9	667,8	7 365,0	4 803,2
iun.	190 422,6	2 538,2	166 672,7	7 615,0	67,7	689,8	7 346,0	5 493,1
iul.	192 376,1	2 837,2	169 963,1	5 518,6	67,8	870,8	7 424,5	5 694,0
aug.	208 504,9	3 002,8	184 204,4	6 960,1	69,6	927,6	7 514,5	5 826,0
sep.	217 335,8	2 769,6	191 840,6	7 903,1	70,4	930,0	7 603,3	6 218,9
oct.	223 781,7	3 127,7	196 872,7	7 944,6	72,0	926,0	7 705,2	7 133,4
nov.	238 245,3	2 993,7	211 590,0	6 994,2	78,1	988,9	7 786,1	7 814,3

Perioada	Total PASIV	Pasive externe							Titluri de valoare negociabile (altele decât acțiunile) emise de instituțiile de credit
		Total	Depozite					Împru- muturi din operațiuni reverse repo	
			Total	Depozite overnight	Depozite la termen	Depozite rambur- sabile după notificare			
2007 ian.	181 252,3	41 771,1	39 049,0	3 983,7	34 758,6	0,6	306,0	2 722,1	
feb.	181 355,8	43 396,3	40 680,4	2 955,3	37 423,1	–	302,0	2 715,9	
mar.	185 550,5	43 944,5	41 249,1	2 848,8	38 253,3	–	147,1	2 695,3	
apr.	188 642,0	44 868,2	42 186,7	3 354,3	38 689,7	–	142,8	2 681,5	
mai	189 492,7	46 258,4	43 604,3	3 889,5	39 572,6	–	142,1	2 654,1	
iun.	196 440,7	47 219,7	44 794,7	4 351,6	40 307,3	–	135,7	2 425,0	
iul.	200 825,0	50 054,5	47 617,4	3 401,0	44 081,9	–	134,5	2 437,1	
aug.	212 644,4	56 371,1	53 877,1	3 841,9	50 035,3	–	–	2 494,0	
sep.	220 859,7	61 711,5	59 175,5	5 008,8	54 166,7	–	–	2 536,0	
oct.	228 026,3	63 741,7	61 215,7	4 211,3	57 004,4	–	–	2 526,0	
nov.	242 103,3	68 686,7	66 080,1	4 556,2	61 523,8	–	–	2 606,7	

Perioada	Total	Pasive interne					Titluri de valoare negociabile (altele decât acțiunile) emise de instituțiile de credit	Acțiuni/ unități emise de fondurile de piață monetară	Capital și rezerve	Alte pasive
		Total	Depozite overnight	Depozite la termen	Depozite rambur- sabile după notificare	Împru- muturi din operațiuni reverse repo				
2007 ian.	139 481,2	107 173,5	42 661,8	64 335,4	65,6	110,6	341,2	296,8	19 783,4	11 886,5
feb.	137 959,5	108 854,9	43 098,5	65 658,6	–	97,8	347,4	294,0	20 015,4	8 447,7
mar.	141 606,0	111 483,6	44 520,6	66 874,1	–	88,9	331,4	288,7	20 529,0	8 973,4
apr.	143 773,7	113 884,2	44 652,0	69 141,2	–	91,1	331,4	120,9	20 198,5	9 238,7
mai	143 234,4	111 892,7	45 352,2	66 455,7	–	84,8	331,6	119,9	20 738,4	10 151,7
iun.	149 221,0	116 838,2	47 144,6	67 135,3	–	2 558,4	353,3	117,7	21 278,8	10 633,1
iul.	150 770,4	117 160,2	49 962,5	67 138,8	–	58,9	353,8	116,3	21 849,6	11 290,6
aug.	156 273,3	121 302,1	51 974,8	69 216,3	–	111,1	353,3	118,3	23 080,1	11 419,3
sep.	159 148,2	122 899,9	52 298,0	70 462,0	–	139,9	353,6	116,4	23 754,2	12 024,2
oct.	164 284,6	126 829,7	54 224,1	72 551,2	–	54,4	353,4	124,7	24 302,4	12 674,3
nov.	173 416,6	133 943,7	58 255,8	75 669,9	–	18,0	313,5	122,8	24 649,4	14 387,1

5.3. BILANȚUL CONSOLIDAT NET AL INSTITUȚIILOR FINANCIARE MONETARE (BNR ȘI ALTE INSTITUȚII FINANCIARE MONETARE)

(milioane RON; sfârșitul perioadei)

Perioada	PLASA- MENTE ÎN ACTIV	Active externe							
		Total	Aur	Disponibil DST la FMI	Numerar și alte valori	Credite	Titluri de valoare negociabile (alte decât acțiunile)	Acțiuni/ unități ale fondurilor de piață monetară	Acțiuni și alte participații de capital
2007 ian.	198 304,4	97 886,3	5 663,3	8,8	842,2	38 221,8	48 791,3	–	4 358,9
feb.	201 083,0	99 066,0	5 803,6	2,2	764,0	36 593,8	51 546,1	–	4 356,2
mar.	204 290,3	97 895,3	5 563,9	2,2	835,9	39 038,4	48 103,5	–	4 351,4
apr.	207 799,2	96 730,4	5 518,3	7,7	869,5	22 122,6	64 004,8	–	4 207,4
mai	211 869,4	96 682,2	5 319,6	2,5	911,7	18 511,4	67 734,9	–	4 202,1
iun.	212 373,7	94 100,3	5 023,5	4,9	1 042,9	19 857,5	63 983,9	–	4 187,7
iul.	211 507,2	87 737,9	5 116,6	4,9	1 122,0	21 786,6	55 518,4	–	4 189,3
aug.	225 203,3	93 653,3	5 323,7	0,8	1 165,7	23 098,2	59 863,4	–	4 201,4
sep.	236 162,1	97 388,2	5 812,4	0,8	1 020,7	21 716,1	64 629,8	–	4 208,4
oct.	240 870,0	97 621,8	6 017,4	4,5	1 033,0	21 874,4	64 487,2	–	4 205,4
nov.	253 806,7	102 215,2	6 259,7	4,6	1 406,0	21 818,8	68 504,3	–	4 221,8

Perioada	Active interne					
	Total	Credite interne			Titluri de valoare negociabile (alte decât acțiunile)	Acțiuni și alte participații de capital
		Total	Credit neguverna- mental	Credit guverna- mental (administra- ția publică)		
2007 ian.	100 418,2	95 132,8	92 494,9	2 637,9	4 762,1	523,2
feb.	102 017,0	98 133,5	95 481,7	2 651,8	3 342,8	540,8
mar.	106 395,1	101 659,0	98 964,2	2 694,9	4 177,7	558,4
apr.	111 068,9	105 335,6	102 606,1	2 729,4	5 144,1	589,2
mai	115 187,2	109 220,6	106 499,9	2 720,7	5 352,7	613,8
iun.	118 273,3	111 841,4	109 031,3	2 810,1	5 801,5	630,5
iul.	123 769,3	117 544,8	114 661,5	2 883,4	5 413,0	811,5
aug.	131 550,0	125 107,0	122 095,8	3 011,3	5 587,6	855,4
sep.	138 774,0	132 167,2	129 062,2	3 105,0	5 754,1	852,7
oct.	143 248,2	136 579,6	133 319,6	3 260,1	5 822,2	846,3
nov.	151 591,5	144 558,2	141 117,6	3 440,6	6 124,2	909,2

Perioada	RESURSE ÎN PASIV	Pasive externe							
		Total	Depozite, din care:					Titluri de valoare negociabile (altele decât acțiunile)	Alocații în DST de la FMI
			Total	Depozite overnight	Depozite la termen	Depozite rambur- sabale după notificare	Împrumuturi din operațiuni reverse repo		
2007 ian.	198 304,4	58 081,8	55 066,4	3 983,7	38 984,6	0,6	12 097,4	2 722,1	293,4
feb.	201 083,0	60 268,7	57 259,4	3 516,9	41 649,1	–	12 093,4	2 715,9	293,4
mar.	204 290,3	60 685,7	57 697,0	3 280,9	42 477,7	–	11 938,5	2 695,3	293,4
apr.	207 799,2	59 748,4	56 783,9	3 934,9	42 689,3	–	10 159,7	2 681,5	283,1
mai	211 869,4	62 649,9	59 712,7	4 594,5	43 572,3	–	11 546,0	2 654,1	283,1
iun.	212 373,7	63 191,7	60 483,6	5 008,5	44 305,9	–	11 169,3	2 425,0	283,1
iul.	211 507,2	54 638,5	51 918,3	3 754,1	48 029,6	–	134,5	2 437,1	283,1
aug.	225 203,3	61 083,2	58 306,1	4 323,1	53 983,1	–	–	2 494,0	283,1
sep.	236 162,1	66 502,8	63 683,8	5 569,8	58 113,9	–	–	2 536,0	283,1
oct.	240 870,0	68 573,9	65 764,9	4 864,2	60 900,7	–	–	2 526,0	283,1
nov.	253 806,7	73 699,6	70 809,9	5 390,8	65 419,1	–	–	2 606,7	283,1

Perioada	Pasive interne				
	Total	M3	Pasive financiare pe termen lung	Depozitele adminis- trației centrale	Alte pasive, net
2007 ian.	140 222,6	106 626,4	18 543,3	19 060,7	–4 007,8
feb.	140 814,3	109 615,0	19 042,9	15 242,3	–3 085,8
mar.	143 604,7	112 696,5	18 918,0	15 154,2	–3 164,1
apr.	148 050,8	113 134,9	17 945,3	19 221,0	–2 250,3
mai	149 219,5	112 826,5	18 022,7	20 233,4	–1 863,0
iun.	149 182,0	116 276,1	16 941,1	19 142,9	–3 178,1
iul.	156 868,8	120 040,5	18 144,1	21 032,6	–2 348,4
aug.	164 120,1	124 457,5	21 430,3	21 208,4	–2 976,2
sep.	169 659,3	126 678,9	22 990,6	22 892,8	–2 903,0
oct.	172 296,1	128 873,1	23 373,1	23 522,6	–3 472,8
nov.	180 107,1	136 171,0	25 948,8	20 760,3	–2 773,0

6. MASA MONETARĂ M3 ȘI CONTRAPARTIDA ACESTEIA

(milioane RON; sfârșitul perioadei)

Perioada	M3					
	Total	M1			M2-M1	
		Total	Numerar în circulație	Depozite overnight	Total	din care: Depozite cu durata inițială de până la doi ani inclusiv
2004 dec.	63 393,3	22 906,3	7 464,6	15 441,6	40 270,6	40 270,6
2005 ian.	62 331,3	21 882,8	7 239,5	14 643,3	40 235,5	40 235,5
feb.	64 433,2	22 544,5	7 658,0	14 886,5	41 668,5	41 668,5
mar.	67 145,9	23 296,7	7 785,9	15 510,7	43 619,8	43 619,8
apr.	68 238,9	24 440,1	8 749,8	15 690,3	43 565,6	43 565,6
mai	71 010,9	26 305,9	8 689,2	17 616,8	44 462,4	44 462,4
iun.	75 035,3	28 641,4	9 581,5	19 059,8	46 137,5	46 137,5
iul.	74 875,0	29 438,2	9 790,4	19 647,8	45 180,9	45 180,9
aug.	77 006,5	29 092,8	9 984,5	19 108,3	47 650,5	47 650,5
sep.	80 551,3	30 898,6	10 341,2	20 557,4	49 377,9	49 377,9
oct.	81 440,5	30 919,3	10 257,6	20 661,7	50 243,4	50 243,4
nov.	81 695,5	30 384,7	10 348,4	20 036,3	51 032,2	51 032,2
dec.	86 525,5	33 760,2	11 385,5	22 374,6	52 470,1	52 470,1
2006 ian.	85 783,6	33 639,9	10 977,1	22 662,8	51 850,9	51 850,9
feb.	85 826,4	33 638,5	11 165,1	22 473,4	51 895,0	51 895,0
mar.	87 528,1	33 488,7	11 479,9	22 008,7	53 740,7	53 740,7
apr.	88 023,2	34 976,0	12 471,2	22 504,9	52 746,6	52 746,6
mai	91 754,3	36 965,5	12 595,1	24 370,3	54 475,7	54 475,7
iun.	94 960,0	39 067,2	13 557,3	25 509,9	55 568,6	55 568,6
iul.	95 679,7	40 292,9	13 925,7	26 367,2	55 059,9	55 059,9
aug.	97 988,6	41 764,6	13 959,3	27 805,2	55 889,1	55 889,1
sep.	98 843,0	42 149,8	14 423,1	27 726,8	56 355,3	56 355,3
oct.	100 032,5	43 721,3	13 955,1	29 766,2	55 969,3	55 969,3
nov.	101 141,9	42 870,0	13 937,4	28 932,6	57 926,1	57 926,1
dec.	110 821,0	48 726,1	15 130,1	33 596,0	61 716,2	61 716,2
2007 ian.	106 626,4	51 638,9	13 490,9	38 148,0	54 616,2	54 550,8
feb.	109 615,0	52 281,4	14 163,3	38 118,0	56 959,7	56 959,7
mar.	112 696,5	54 753,5	14 985,6	39 767,8	57 595,2	57 595,2
apr.	113 134,9	55 231,1	15 462,5	39 768,5	57 712,7	57 712,7
mai	112 826,5	56 714,7	15 905,9	40 808,7	55 949,2	55 949,2
iun.	116 276,1	59 727,8	17 305,4	42 422,4	56 399,5	56 399,5
iul.	120 040,5	63 371,1	18 015,6	45 355,5	56 562,5	56 562,5
aug.	124 457,5	65 126,9	18 357,9	46 769,0	59 166,2	59 166,2
sep.	126 678,9	66 667,1	18 907,3	47 759,8	59 840,9	59 840,9
oct.	128 873,1	68 155,6	18 434,1	49 721,5	60 582,7	60 582,7
nov.	136 171,0	72 824,2	19 700,1	53 124,2	63 284,7	63 284,7

Perioada	M3 (continuare)					ACTIVE EXTERNE NETE	ACTIVE INTERNE NETE	din care: Credit neguvernamental
	Total M2	M3-M2						
		Total	Împrumuturi din operațiuni repo	Acțiuni/ unități ale fondurilor de piață monetară (emise)	Titluri de valoare negociabile emise cu maturitatea de până la doi ani inclusiv			
2004 dec.	63 176,8	216,5	63,2	126,4	27,0	35 354,0	28 039,4	41 018,6
2005 ian.	62 118,3	213,0	62,1	124,2	26,6	35 152,1	27 179,2	40 672,9
feb.	64 213,0	220,2	64,2	128,4	27,5	35 197,1	29 236,0	40 889,4
mar.	66 916,5	229,4	66,9	133,8	28,7	36 326,3	30 819,6	42 666,6
apr.	68 005,7	233,1	68,0	136,0	29,1	35 843,3	32 395,6	44 318,1
mai	70 768,3	242,6	70,8	141,5	30,3	37 373,3	33 637,6	46 462,8
iun.	74 778,8	256,4	74,8	149,6	32,1	39 087,9	35 947,3	48 338,0
iul.	74 619,1	255,9	74,6	149,2	32,0	38 388,7	36 486,3	49 975,5
aug.	76 743,4	263,1	76,7	153,5	32,9	38 533,9	38 472,6	51 747,9
sep.	80 276,5	274,7	80,3	160,6	33,9	41 019,4	39 531,8	54 286,4
oct.	81 162,7	277,8	81,2	162,3	34,3	43 129,0	38 311,5	56 699,3
nov.	81 416,9	278,6	81,4	162,8	34,4	41 655,1	40 040,4	58 811,5
dec.	86 230,3	295,2	86,2	172,5	36,6	41 500,7	45 024,8	59 806,3
2006 ian.	85 490,8	292,7	85,5	171,0	36,2	42 404,8	43 378,7	60 755,1
feb.	85 533,5	292,9	85,5	171,1	36,3	40 852,5	44 973,8	61 538,9
mar.	87 229,3	298,8	87,2	174,5	37,1	39 684,9	47 843,2	64 806,0
apr.	87 722,6	300,6	87,7	175,4	37,4	38 217,0	49 806,2	67 250,4
mai	91 441,1	313,1	91,4	182,9	38,8	38 515,6	53 238,6	71 430,2
iun.	94 635,8	324,2	94,6	189,3	40,3	37 626,1	57 333,9	75 569,0
iul.	95 352,8	327,0	95,4	190,7	40,9	37 704,6	57 975,2	78 510,0
aug.	97 653,7	334,9	97,7	195,3	41,9	37 346,8	60 641,9	81 267,9
sep.	98 505,1	337,8	98,5	197,0	42,3	36 299,6	62 543,3	84 430,6
oct.	99 690,6	341,9	99,7	199,4	42,9	44 156,2	55 876,3	88 078,2
nov.	100 796,1	345,8	100,8	201,6	43,4	40 455,5	60 686,4	90 993,7
dec.	110 442,3	378,7	110,4	220,9	47,4	38 734,1	72 087,0	92 378,5
2007 ian.	106 255,0	371,4	110,6	232,6	28,2	39 804,4	66 822,0	92 494,9
feb.	109 241,0	373,9	72,7	227,1	74,1	38 797,3	70 817,7	95 481,7
mar.	112 348,7	347,8	68,0	221,1	58,8	37 209,6	75 486,9	98 964,2
apr.	112 943,8	191,1	71,3	47,1	72,6	36 981,9	76 153,0	102 606,1
mai	112 663,8	162,7	69,4	48,0	45,3	34 032,3	78 794,2	106 499,9
iun.	116 127,4	148,8	54,4	50,0	44,3	30 908,6	85 367,5	109 031,3
iul.	119 933,5	107,0	45,4	48,5	13,1	33 099,5	86 941,0	114 661,5
aug.	124 293,0	164,5	101,9	48,7	13,9	32 570,1	91 887,4	122 095,8
sep.	126 507,9	171,0	100,7	46,0	24,2	30 885,4	95 793,5	129 062,2
oct.	128 738,3	134,8	46,1	52,7	36,0	29 047,9	99 825,3	133 319,6
nov.	136 109,0	62,0	13,7	44,7	3,6	28 515,6	107 655,4	141 117,6

7. STRUCTURA DEPOZITELOR ATRASE ȘI A CREDITELOR ACORDATE PE TIPURI DE SECTOARE INSTITUZIONALE

7.1. CREDITUL INTERN

(milioane RON; sfârșitul perioadei)

Perioada	Total	CREDIT NEGUVERNAMENTAL										
		Total	în lei									
			Total	pe termen scurt			pe termen mediu			pe termen lung		
				Total	din care:		Total	din care:		Total	din care:	
nefinan- ciare	gospo- dării ale populației	nefinan- ciare	gospo- dării ale populației		nefinan- ciare	gospo- dării ale populației						
2004 dec.	43 902,3	41 018,6	15 683,4	7 531,9	6 264,2	870,1	7 368,4	2 021,6	5 221,9	783,1	388,0	329,8
2005 ian.	43 207,0	40 672,9	15 964,2	7 935,9	6 577,5	983,8	7 208,2	1 941,2	5 140,9	820,0	419,9	335,1
feb.	43 269,3	40 889,4	16 179,5	7 986,0	6 910,1	836,0	7 356,1	1 968,3	5 274,3	837,5	431,8	339,5
mar.	44 771,5	42 666,6	16 531,4	8 256,9	7 070,3	1 026,7	7 343,7	2 040,6	5 193,0	930,8	443,3	422,7
apr.	46 817,1	44 318,1	17 329,2	8 530,6	7 388,6	1 034,4	7 592,4	2 141,3	5 302,1	1 206,2	468,5	671,0
mai	48 998,9	46 462,8	18 231,0	8 652,1	7 640,5	905,8	8 073,1	2 286,1	5 647,5	1 505,8	506,6	928,2
iun.	50 857,5	48 338,0	18 968,2	8 778,5	7 710,7	945,0	8 352,7	2 360,9	5 883,3	1 837,0	552,0	1 208,5
iul.	52 137,0	49 975,5	19 832,7	9 024,7	8 025,4	873,9	8 282,0	1 990,8	6 173,3	2 526,0	1 004,6	1 433,5
aug.	54 386,1	51 747,9	20 709,8	9 208,3	8 092,0	983,2	8 676,1	2 079,4	6 465,7	2 825,4	1 061,4	1 648,2
sep.	57 390,8	54 286,4	21 856,6	9 461,5	8 279,9	1 062,1	9 222,1	2 384,8	6 699,1	3 173,0	1 166,5	1 847,2
oct.	59 973,4	56 699,3	23 466,8	10 234,7	8 895,2	1 200,5	9 600,1	2 516,2	6 918,8	3 632,0	1 261,5	2 148,0
nov.	62 123,8	58 811,5	25 334,2	11 119,2	9 636,6	1 318,9	9 915,0	2 652,6	7 067,1	4 300,0	1 328,9	2 680,6
dec.	63 102,9	59 806,3	27 091,6	11 379,0	9 849,3	1 361,5	10 483,9	2 952,1	7 273,8	5 228,7	1 516,4	3 312,9
2006 ian.	63 870,6	60 755,1	28 566,4	12 099,5	10 532,0	1 389,0	10 732,7	3 049,1	7 402,7	5 734,2	1 527,5	3 786,3
feb.	64 556,3	61 538,9	30 124,1	12 732,9	11 098,5	1 436,7	10 999,6	3 205,5	7 484,5	6 391,6	1 642,9	4 301,7
mar.	67 663,1	64 806,0	32 181,9	13 427,4	11 546,1	1 665,6	11 311,8	3 438,8	7 566,5	7 442,8	1 748,4	5 210,7
apr.	69 882,7	67 250,4	34 245,5	14 148,8	12 092,0	1 824,1	11 640,8	3 681,0	7 613,3	8 455,8	1 815,5	6 114,5
mai	73 837,6	71 430,2	36 806,3	14 704,4	12 689,7	1 760,1	12 083,2	3 901,9	7 816,6	10 018,7	2 106,1	7 314,0
iun.	77 936,5	75 569,0	39 213,5	15 232,7	13 096,0	1 830,9	12 474,8	4 102,3	7 943,6	11 506,0	2 306,9	8 498,6
iul.	80 944,3	78 510,0	41 203,2	15 567,9	13 295,2	1 911,7	12 821,6	4 388,5	8 059,1	12 813,7	2 487,2	9 500,7
aug.	83 659,7	81 267,9	42 734,4	15 574,6	13 221,8	2 003,7	13 036,0	4 414,9	8 204,0	14 123,8	2 682,9	10 349,8
sep.	86 777,6	84 430,6	44 470,2	16 170,8	13 826,0	2 109,7	13 589,5	5 097,0	8 288,0	14 710,0	2 787,9	11 052,8
oct.	90 495,6	88 078,2	46 056,2	16 608,0	14 177,1	2 196,4	13 869,1	5 303,9	8 331,2	15 579,1	2 971,2	11 609,2
nov.	93 353,0	90 993,7	47 990,1	17 446,6	14 958,9	2 228,9	14 018,8	5 421,8	8 335,0	16 524,7	3 229,7	12 169,8
dec.	95 924,3	92 378,5	48 637,3	17 463,2	14 920,1	2 264,2	14 015,3	5 430,4	8 233,4	17 158,8	3 500,9	12 587,3
2007 ian.	99 594,7	92 494,9	47 588,6	14 703,9	12 553,3	1 766,0	16 969,9	7 174,5	9 049,8	15 914,9	2 938,6	12 909,2
feb.	101 206,9	95 481,7	49 465,6	16 073,4	13 519,0	2 099,4	16 961,2	7 465,0	8 736,3	16 431,1	3 109,6	13 248,7
mar.	105 578,8	98 964,2	51 021,6	16 417,7	14 015,6	2 264,7	17 244,4	8 007,5	8 804,7	17 359,6	3 385,9	13 899,3
apr.	110 220,6	102 606,1	53 010,5	17 018,9	14 516,3	2 317,0	17 687,5	8 316,4	8 899,8	18 304,2	3 659,8	14 561,2
mai	114 321,8	106 499,9	55 336,6	17 780,3	15 154,5	2 444,5	17 763,6	8 471,8	8 801,5	19 792,7	4 005,9	15 700,4
iun.	117 425,0	109 031,3	57 189,7	18 374,3	15 610,5	2 532,9	17 931,9	8 535,2	8 863,6	20 883,5	4 309,7	16 488,1
iul.	122 742,3	114 661,5	58 821,2	18 807,1	15 760,1	2 782,2	18 028,4	8 606,5	8 862,6	21 985,7	4 644,3	17 254,0
aug.	130 482,5	122 095,8	60 253,7	18 623,5	15 359,0	2 934,0	18 461,3	8 914,5	8 982,6	23 168,9	4 956,5	18 110,5
sep.	137 710,8	129 062,2	62 649,1	19 531,3	16 150,9	3 068,0	18 786,0	9 165,6	9 017,8	24 331,8	5 295,8	18 922,0
oct.	142 198,9	133 319,6	64 689,8	20 205,0	16 304,3	3 228,0	18 874,3	9 179,3	9 087,8	25 610,5	5 723,2	19 763,8
nov.	150 491,4	141 117,6	66 272,2	20 524,8	16 556,6	3 296,0	19 002,0	9 317,6	9 083,6	26 745,3	6 076,6	20 545,8

Perioada	CREDIT NEGUVERNAMENTAL (continuare)										GUVERNAMENTAL*
	în valută										
	Total	pe termen scurt			pe termen mediu			pe termen lung			
		Total	din care:		Total	din care:		Total	din care:		
societăți nefinanciare	gospodăriile ale populației		societăți nefinanciare	gospodăriile ale populației		societăți nefinanciare	gospodăriile ale populației				
2004 dec.	25 335,2	9 534,1	8 764,2	191,5	9 883,0	6 969,5	1 742,8	5 918,1	1 819,4	3 518,1	2 883,7
2005 ian.	24 708,8	9 203,4	8 478,7	191,4	9 630,8	6 777,2	1 767,2	5 874,6	1 809,1	3 514,9	2 534,1
feb.	24 709,9	9 154,9	8 436,8	206,8	9 552,3	6 587,7	1 869,7	6 002,7	1 820,1	3 643,5	2 379,9
mar.	26 135,2	9 448,0	8 712,8	233,2	10 039,8	6 816,0	2 094,1	6 647,4	2 027,8	4 083,5	2 104,9
apr.	26 988,9	9 635,8	8 853,6	256,0	10 225,4	6 871,3	2 150,1	7 127,6	2 208,5	4 391,0	2 499,1
mai	28 231,8	9 998,4	9 052,3	313,0	10 227,7	6 698,2	2 234,5	8 005,7	2 707,8	4 798,2	2 536,2
iun.	29 369,8	10 151,0	9 115,0	401,6	10 489,5	6 798,2	2 306,7	8 729,4	2 861,4	5 315,9	2 519,5
iul.	30 142,9	10 462,5	9 449,1	370,3	10 737,9	6 723,5	2 654,2	8 942,4	3 000,4	5 379,7	2 161,5
aug.	31 038,1	10 550,7	9 546,0	427,9	10 883,4	6 706,0	2 787,1	9 604,0	3 153,2	5 777,8	2 638,2
sep.	32 429,8	10 752,4	9 727,0	461,2	11 326,2	6 955,2	2 933,9	10 351,2	3 256,7	6 368,3	3 104,4
oct.	33 232,5	10 450,3	9 441,5	411,2	11 769,6	7 265,0	2 968,4	11 012,6	3 540,4	6 720,6	3 274,1
nov.	33 477,3	10 486,1	9 469,3	472,6	11 625,6	7 265,0	2 851,6	11 365,6	3 715,8	6 896,1	3 312,3
dec.	32 714,7	10 195,9	9 236,7	471,2	11 683,6	7 337,5	2 803,8	10 835,2	3 867,3	6 147,6	3 296,6
2006 ian.	32 188,7	9 949,2	8 992,1	492,1	11 015,6	6 926,1	2 591,0	11 223,8	3 559,4	6 455,6	3 115,5
feb.	31 414,8	9 756,6	8 833,0	476,2	10 435,5	6 591,6	2 467,7	11 222,7	3 591,6	6 447,6	3 017,4
mar.	32 624,1	10 107,1	9 214,0	520,7	10 550,5	6 634,0	2 456,1	11 966,4	3 805,3	6 867,3	2 857,1
apr.	33 005,0	10 239,9	9 320,5	546,4	10 427,1	6 671,6	2 383,0	12 337,9	3 923,9	7 080,8	2 632,3
mai	34 623,9	10 226,6	9 232,5	583,7	10 448,2	6 965,9	2 421,5	13 949,2	4 348,9	7 997,1	2 407,4
iun.	36 355,4	10 489,9	9 529,8	627,8	10 847,7	7 268,8	2 459,7	15 017,9	4 758,4	8 802,0	2 367,6
iul.	37 306,8	10 683,3	9 690,9	650,3	10 832,7	7 352,4	2 468,5	15 790,9	5 140,7	9 531,9	2 434,3
aug.	38 533,4	10 528,8	9 554,3	638,8	11 116,7	7 555,2	2 483,2	16 887,9	5 408,3	10 342,6	2 391,9
sep.	39 960,4	11 065,2	10 043,1	697,6	11 203,5	7 931,9	2 518,6	17 691,8	5 940,0	11 136,5	2 346,9
oct.	42 022,0	11 759,1	10 666,8	721,2	11 251,7	8 027,6	2 478,3	19 011,3	6 456,2	12 004,6	2 417,4
nov.	43 003,6	11 975,0	10 879,8	720,7	11 271,5	8 095,2	2 438,1	19 757,2	6 700,0	12 480,7	2 359,3
dec.	43 741,2	11 702,4	10 556,2	741,1	11 563,1	8 409,8	2 449,2	20 475,7	6 876,3	12 996,0	3 545,8
2007 ian.	44 906,3	10 207,7	9 817,0	238,7	11 708,6	8 101,4	2 217,6	22 990,0	8 227,0	14 059,6	7 099,8
feb.	46 016,1	10 421,8	9 931,1	318,2	11 748,9	8 094,5	2 195,3	23 845,4	8 412,4	14 777,5	5 725,2
mar.	47 942,5	10 642,5	10 048,6	303,1	12 064,1	8 404,4	2 231,9	25 235,9	8 821,6	15 747,6	6 614,6
apr.	49 595,6	11 014,0	10 370,2	311,0	12 134,1	8 691,1	2 019,2	26 447,5	9 127,5	16 652,4	7 614,5
mai	51 163,4	11 095,5	10 441,2	316,0	12 574,7	9 112,5	2 113,5	27 493,2	9 510,1	17 465,9	7 821,9
iun.	51 841,7	11 044,5	10 406,2	317,5	12 068,9	8 827,6	2 116,4	28 728,3	9 547,1	18 679,1	8 393,7
iul.	55 840,3	11 476,1	10 816,2	331,9	12 720,5	9 390,9	2 189,0	31 643,7	9 998,5	21 124,4	8 080,9
aug.	61 842,1	12 434,9	11 740,6	360,4	13 708,7	10 181,5	2 321,8	35 698,5	10 837,4	24 315,0	8 386,7
sep.	66 413,1	13 367,8	12 580,8	426,3	14 217,9	10 710,3	2 316,0	38 827,5	11 543,0	26 728,0	8 648,6
nov.	74 845,4	14 312,2	13 477,2	494,1	15 006,7	11 342,0	2 509,0	45 526,5	13 028,4	31 888,1	9 373,8

*) inclusiv titlurile de valoare negociabile.

Notă: Începând cu luna ianuarie 2007 indicatorii monetari se determină în baza Normei BNR nr.13/2006.

Seriile de date statistice aferente perioadei 2004 - 2006 sunt retratate pentru a se asigura comparabilitatea.

7.2. DEPOZITELE CLIENȚILOR NEGUVERNAMENTALI

(milioane RON; sfârșitul perioadei)

Perioada	Total	în lei	în valută	Total, din care:					
				Depozite ale gospodăriilor populației			Depozite ale societăților nefinanciare		
				Total	în lei	în valută	Total	în lei	în valută
2004 dec.	56 893,4	33 429,8	23 463,6	27 108,8	16 657,1	10 451,6	26 665,1	14 691,1	11 974,0
2005 ian.	55 777,9	32 593,6	23 184,3	27 564,3	17 302,2	10 262,1	25 047,2	13 184,1	11 863,2
feb.	57 442,6	34 839,2	22 603,4	28 536,8	18 618,5	9 918,4	25 772,3	14 061,2	11 711,1
mar.	60 051,6	37 028,6	23 023,1	29 470,4	19 314,1	10 156,3	26 963,2	15 264,4	11 698,8
apr.	60 224,9	37 564,0	22 660,9	29 984,2	19 731,5	10 252,6	26 652,4	15 345,8	11 306,6
mai	63 154,7	38 503,9	24 650,9	30 171,5	19 693,8	10 477,7	29 204,2	16 188,9	13 015,3
iun.	64 496,5	39 131,4	25 365,0	30 461,7	19 793,3	10 668,4	30 495,4	16 820,5	13 675,0
iul.	64 166,3	39 961,3	24 205,0	30 614,0	20 149,9	10 464,2	29 902,4	17 146,0	12 756,3
aug.	66 631,9	42 236,6	24 395,3	30 848,1	20 397,6	10 450,5	31 847,4	18 985,7	12 861,7
sep.	69 675,5	44 086,9	25 588,6	31 546,1	20 776,8	10 769,3	33 989,9	20 224,3	13 765,6
oct.	70 707,0	44 247,0	26 460,0	32 116,4	20 847,8	11 268,6	34 330,7	20 249,9	14 080,8
nov.	70 916,5	44 715,2	26 201,3	32 654,9	21 028,1	11 626,8	33 735,8	20 463,5	13 272,2
dec.	74 802,4	48 919,3	25 883,2	34 227,6	22 014,7	12 213,0	35 577,1	23 497,6	12 079,5
2006 ian.	74 605,2	48 455,5	26 149,7	34 439,0	22 332,3	12 106,7	34 792,4	22 326,1	12 466,3
feb.	74 368,0	48 132,8	26 235,2	34 619,6	22 565,2	12 054,5	35 076,5	22 225,6	12 850,9
mar.	75 898,5	49 491,7	26 406,9	34 868,4	22 645,0	12 223,4	36 272,8	23 459,8	12 813,0
apr.	75 415,3	48 921,3	26 494,1	35 437,3	22 805,4	12 632,0	35 308,2	22 796,9	12 511,2
mai	78 998,0	51 776,4	27 221,6	36 253,2	23 397,3	12 855,9	37 853,8	24 941,7	12 912,1
iun.	81 339,8	53 462,4	27 877,4	37 377,8	24 130,8	13 247,0	39 069,8	25 851,3	13 218,6
iul.	81 808,9	53 384,9	28 424,0	38 021,0	24 581,0	13 440,0	38 569,0	24 957,2	13 611,8
aug.	84 185,0	55 073,6	29 111,4	38 507,6	24 617,2	13 890,4	40 341,2	26 686,7	13 654,4
sep.	84 761,0	56 048,8	28 712,2	39 254,9	24 818,2	14 436,8	40 500,9	27 575,4	12 925,5
oct.	86 502,8	56 707,4	29 795,5	40 041,0	25 179,9	14 861,1	41 212,8	27 724,7	13 488,1
nov.	87 835,6	58 396,1	29 439,5	41 114,3	26 250,2	14 864,1	41 670,6	28 446,5	13 224,1
dec.	96 402,2	65 245,8	31 156,5	44 124,0	28 174,3	15 949,7	46 572,2	32 923,5	13 648,7
2007 ian.	94 386,7	64 903,0	29 483,7	46 963,2	30 461,6	16 501,6	42 085,6	29 874,5	12 211,2
feb.	96 011,1	65 371,5	30 639,5	48 805,4	31 655,9	17 149,5	41 781,1	29 080,9	12 700,2
mar.	98 532,1	67 256,2	31 275,9	50 533,7	33 049,5	17 484,3	42 516,5	29 520,7	12 995,8
apr.	98 850,1	67 896,3	30 953,8	51 504,7	33 798,7	17 706,0	41 542,9	29 170,0	12 372,9
mai	98 229,1	67 256,5	30 972,6	52 042,1	34 137,5	17 904,6	40 614,0	28 427,3	12 186,8
iun.	100 432,1	70 144,5	30 287,6	53 185,4	35 770,0	17 415,3	41 358,6	29 305,1	12 053,5
iul.	103 818,3	72 503,1	31 315,2	55 272,2	37 161,0	18 111,2	42 423,3	30 144,4	12 278,9
aug.	108 010,5	75 035,5	32 975,0	56 880,5	37 452,3	19 428,2	44 544,0	32 211,3	12 332,7
sep.	109 658,5	75 204,2	34 454,3	58 546,2	37 722,2	20 824,0	44 798,3	32 155,7	12 642,6
oct.	112 385,2	76 353,4	36 031,9	59 697,2	38 451,6	21 245,6	46 381,6	32 811,9	13 569,8
nov.	118 642,0	80 149,5	38 492,5	63 199,0	40 149,0	23 050,1	49 110,8	34 798,8	14 312,0

Notă: Începând cu luna ianuarie 2007 indicatorii monetari se determină în baza Normei BNR nr.13/2006.

Seriile de date statistice aferente perioadei 2004 - 2006 sunt retratate pentru a se asigura comparabilitatea.

7.3. DEPOZITELE GOSPODĂRIILOR POPULAȚIEI

(milioane RON; sfârșitul perioadei)

Perioada	Total	Depozite overnight				Depozite la termen			
		Total	în lei	în euro	în alte valute	Total	în lei		
							Total	cu scadența până la 1 an inclusiv	cu scadența mai mare de 1 an
2007 ian.	46 963,2	14 080,2	9 560,0	3 707,4	812,7	32 872,7	20 891,3	18 987,3	1 904,0
feb.	48 805,4	15 112,9	10 174,5	4 131,9	806,5	33 689,6	21 478,5	19 395,9	2 082,7
mar.	50 533,7	16 580,8	11 409,8	4 355,8	815,2	33 948,0	21 634,7	19 457,3	2 177,5
apr.	51 504,7	17 241,3	11 734,2	4 683,3	823,8	34 261,4	22 062,5	19 865,1	2 197,4
mai	52 042,1	17 519,3	11 783,7	4 927,1	808,6	34 520,5	22 351,5	20 060,8	2 290,7
iun.	53 185,4	18 645,8	12 980,3	4 875,0	790,6	34 535,9	22 786,2	20 401,5	2 384,6
iul.	55 272,2	20 157,6	14 037,4	5 332,1	788,0	35 110,6	23 119,6	20 678,7	2 440,9
aug.	56 880,5	21 041,2	14 431,2	5 737,1	872,9	35 835,4	23 017,2	20 559,1	2 458,2
sep.	58 546,2	21 942,9	14 678,0	6 371,2	893,7	36 600,6	23 041,5	20 595,8	2 445,6
oct.	59 697,2	22 456,0	15 077,6	6 489,1	889,3	37 237,3	23 370,1	20 860,4	2 509,7
nov.	63 199,0	24 338,5	16 217,1	7 211,7	909,7	38 858,0	23 929,3	21 318,5	2 610,7

Perioada	Depozite la termen (continuare)						Depozite rambursabile după notificare	Împrumuturi din operațiuni repo
	în euro			în alte valute				
	Total	cu scadența până la 1 an inclusiv	cu scadența mai mare de 1 an	Total	cu scadența până la 1 an inclusiv	cu scadența mai mare de 1 an		
2007 ian.	8 782,7	8 526,7	256,0	3 198,8	3 006,6	192,2	0,0	10,3
feb.	9 078,6	8 803,9	274,7	3 132,4	2 942,4	190,0	–	2,9
mar.	9 239,0	9 001,4	237,6	3 074,3	2 928,7	145,5	–	4,9
apr.	9 241,0	8 997,3	243,7	2 958,0	2 813,5	144,5	–	1,9
mai	9 258,3	9 004,0	254,4	2 910,6	2 760,5	150,1	–	2,3
iun.	9 026,6	8 758,1	268,5	2 723,2	2 572,2	151,0	–	3,6
iul.	9 338,6	9 065,2	273,3	2 652,5	2 500,1	152,4	–	4,0
aug.	10 122,2	9 812,6	309,6	2 695,9	2 537,8	158,1	–	3,8
sep.	10 907,0	10 576,9	330,1	2 652,1	2 490,4	161,7	–	2,7
oct.	11 298,9	10 969,6	329,3	2 568,3	2 407,0	161,3	–	4,0
nov.	12 298,8	11 939,9	358,9	2 630,0	2 461,7	168,3	–	2,6

7.4. DEPOZITELE SOCIETĂȚILOR NEFINANCIARE, INSTITUȚIILOR FINANCIARE NEMONETARE, ADMINISTRĂȚIEI PUBLICE ȘI NEREZIDENTILOR

(milioane RON; sfârșitul perioadei)

DEPOZITE SOCIETĂȚI NEFINANCIARE

Perioada	Total	Depozite overnight				Depozite la termen			
		Total	în lei	în euro	în alte valute	Total	în lei		
							Total	cu scadența până la 1 an inclusiv	cu scadența mai mare de 1 an
2007 ian.	42 085,6	22 164,5	15 563,4	5 109,6	1 491,5	19 843,4	14 268,4	13 885,1	383,2
feb.	41 781,1	20 978,8	14 239,0	5 154,9	1 584,9	20 800,0	14 839,6	14 438,5	401,1
mar.	42 516,5	21 123,4	14 127,5	5 568,2	1 427,7	21 390,7	15 390,8	14 993,2	397,6
apr.	41 542,9	20 450,0	13 781,4	5 274,7	1 393,9	21 088,8	15 384,6	14 962,4	422,3
mai	40 614,0	21 123,6	14 554,1	5 264,8	1 304,7	19 488,2	13 870,9	13 394,2	476,7
iun.	41 358,6	21 550,0	15 061,1	5 157,2	1 331,7	19 808,0	14 243,4	13 740,8	502,6
iul.	42 423,3	22 864,7	16 222,0	5 427,5	1 215,1	19 551,3	13 915,2	13 378,1	537,1
aug.	44 544,0	23 671,5	16 840,8	5 369,4	1 461,3	20 865,3	15 363,2	14 783,2	579,9
sep.	44 798,3	23 681,2	16 872,3	5 562,7	1 246,2	21 109,8	15 276,1	14 675,2	600,8
oct.	46 381,6	24 953,7	17 607,1	5 998,5	1 348,2	21 420,5	15 197,4	14 534,0	663,4
nov.	49 110,8	26 440,5	18 739,2	6 270,2	1 431,0	22 662,8	16 052,0	15 340,3	711,7

Perioada	Depozite la termen (continuare)						Depozite rambursabile după notificare	Împrumuturi din operațiuni repo
	în euro			în alte valute				
	Total	cu scadența până la 1 an inclusiv	cu scadența mai mare de 1 an	Total	cu scadența până la 1 an inclusiv	cu scadența mai mare de 1 an		
2007 ian.	4 081,1	3 888,8	192,3	1 494,0	1 340,4	153,5	64,4	13,3
feb.	4 104,1	3 901,2	202,9	1 856,3	1 673,8	182,6	–	2,4
mar.	4 337,7	4 125,6	212,1	1 662,2	1 468,2	194,0	–	2,5
apr.	4 200,8	3 936,5	264,3	1 503,4	1 315,2	188,2	–	4,0
mai	4 051,1	3 786,3	264,9	1 566,1	1 390,1	176,0	–	2,3
iun.	4 219,5	3 974,9	244,6	1 345,1	1 216,1	129,0	–	0,5
iul.	4 266,0	3 849,9	416,1	1 370,2	1 197,4	172,7	–	7,2
aug.	4 258,7	3 819,3	439,4	1 243,4	1 075,3	168,1	–	7,3
sep.	4 718,5	4 241,0	477,5	1 115,3	989,9	125,3	–	7,3
oct.	4 887,3	4 379,6	507,7	1 335,8	1 222,2	113,6	–	7,4
nov.	5 411,8	4 864,1	547,7	1 199,0	1 038,8	160,2	–	7,5

DEPOZITE INSTITUȚII FINANCIARE NEMONETARE

Perioada	Total	Depozite overnight				Depozite la termen			
		Total	în lei	în euro	în alte valute	Total	în lei		
							Total	cu scadența până la 1 an inclusiv	cu scadența mai mare de 1 an
2007 ian.	5 337,9	1 559,9	1 174,7	285,9	99,3	3 690,0	3 304,3	2 823,1	481,2
feb.	5 424,5	1 609,9	1 167,1	325,0	117,8	3 747,2	3 400,2	2 847,5	552,7
mar.	5 481,9	1 616,0	1 183,7	333,0	99,3	3 805,3	3 441,8	2 711,7	730,0
apr.	5 802,6	1 646,5	1 173,6	384,2	88,7	4 090,8	3 688,6	2 920,9	767,7
mai	5 573,0	1 706,6	1 264,7	368,8	73,2	3 801,6	3 362,3	2 576,7	785,7
iun.	5 888,2	1 822,3	1 396,7	358,4	67,1	4 015,6	3 622,3	2 817,7	804,7
iul.	6 122,8	1 939,3	1 481,0	383,5	74,9	4 149,3	3 682,5	2 769,8	912,7
aug.	6 586,0	1 664,8	1 214,3	370,8	79,6	4 830,5	4 066,9	3 127,9	939,0
sep.	6 314,0	1 748,3	1 263,2	411,6	73,6	4 475,0	3 972,6	3 022,8	949,8
oct.	6 306,4	1 916,4	1 377,5	465,2	73,6	4 355,3	3 677,6	2 730,8	946,8
nov.	6 332,2	1 923,7	1 463,2	386,3	74,2	4 404,9	3 735,0	2 794,9	940,1

Perioada	Depozite la termen (continuare)						Depozite rambursabile după notificare	Împrumuturi din operațiuni repo
	în euro			în alte valute				
	Total	cu scadența până la 1 an inclusiv	cu scadența mai mare de 1 an	Total	cu scadența până la 1 an inclusiv	cu scadența mai mare de 1 an		
2007 ian.	310,9	300,9	10,0	74,9	65,4	9,5	1,0	87,1
feb.	277,9	263,5	14,4	69,1	64,9	4,2	–	67,4
mar.	286,0	271,9	14,1	77,6	76,6	1,0	–	60,6
apr.	343,5	322,4	21,1	58,7	57,7	0,9	–	65,4
mai	375,7	354,9	20,8	63,6	62,7	0,9	–	64,7
iun.	310,2	289,7	20,4	83,0	82,1	0,9	–	50,3
iul.	358,9	330,8	28,2	107,8	107,0	0,9	–	34,1
aug.	670,1	635,1	34,9	93,6	89,8	3,8	–	90,7
sep.	417,5	383,7	33,8	85,0	81,3	3,7	–	90,7
oct.	596,8	565,6	31,3	80,9	77,3	3,6	–	34,8
nov.	628,6	593,9	34,7	41,3	37,5	3,7	–	3,6

Perioada	DEPOZITE ADMINISTRAȚIE PUBLICĂ				TOTAL DEPOZITE NEREZIDENȚI
	Total	Administrația centrală	Administrația locală	Administrația sistemelor de asigurări sociale	
2007 ian.	19 720,2	19 060,7	651,4	8,1	55 066,4
feb.	17 076,1	15 242,3	1 824,8	9,0	57 259,4
mar.	16 974,6	15 154,2	1 811,2	9,2	57 697,0
apr.	20 966,6	19 221,0	1 742,4	3,2	56 783,9
mai	22 003,1	20 233,4	1 729,7	40,1	59 712,7
iun.	20 798,5	19 142,9	1 653,5	2,1	60 483,6
iul.	22 670,5	21 032,6	1 635,8	2,1	51 918,3
aug.	22 867,0	21 208,4	1 656,6	2,0	58 306,1
sep.	24 551,4	22 892,8	1 656,6	2,0	63 683,8
oct.	25 196,8	23 522,6	1 672,1	2,0	65 764,9
nov.	22 383,9	20 760,3	1 621,1	2,4	70 809,9

7.5. CREDITUL ACORDAT GOSPODĂRIILOR POPULAȚIEI

(milioane RON; sfârșitul perioadei)

Perioada	Total	în funcție de valută			în funcție de destinație și valută			
		în lei	în euro	în alte valute	Credite pentru consum			
					Total	în lei	în euro	în alte valute
2007 ian.	40 240,9	23 725,0	15 163,2	1 352,7	31 645,6	22 243,0	8 813,7	588,9
feb.	41 375,4	24 084,4	15 840,4	1 450,6	32 506,7	22 579,5	9 350,1	577,2
mar.	43 251,4	24 968,8	16 691,6	1 591,0	34 099,1	23 384,3	9 976,1	738,7
apr.	44 760,7	25 778,1	17 119,2	1 863,4	35 251,3	24 142,5	10 173,8	934,9
mai	46 841,7	26 946,3	17 697,6	2 197,9	37 001,1	25 254,5	10 501,7	1 244,8
iun.	48 997,6	27 884,6	18 485,5	2 627,5	38 907,2	26 151,4	11 231,2	1 524,5
iul.	52 544,1	28 898,7	20 517,3	3 128,0	41 615,1	27 090,6	12 675,6	1 848,9
aug.	57 024,4	30 027,1	23 227,6	3 769,6	44 904,5	28 150,4	14 484,8	2 269,3
sep.	60 478,0	31 007,8	25 168,1	4 302,1	47 371,2	29 034,5	15 713,3	2 623,4
oct.	63 257,9	32 079,6	26 427,2	4 751,1	49 601,2	30 002,3	16 585,2	3 013,7
nov.	67 816,6	32 925,4	29 204,0	5 687,2	52 733,7	30 749,1	18 363,0	3 621,6

Perioada	în funcție de destinație și valută (continuare)							
	Credite pentru locuințe				Credite pentru alte scopuri			
	Total	în lei	în euro	în alte valute	Total	în lei	în euro	în alte valute
2007 ian.	7 902,9	1 123,3	6 025,8	753,8	692,4	358,7	323,7	10,0
feb.	8 169,8	1 123,3	6 186,2	860,2	699,0	381,6	304,1	13,2
mar.	8 403,2	1 156,0	6 407,7	839,4	749,1	428,5	307,8	12,9
apr.	8 720,7	1 187,6	6 618,0	915,1	788,7	448,0	327,4	13,4
mai	8 881,3	1 194,3	6 772,3	914,6	959,4	497,4	423,5	38,4
iun.	9 083,7	1 213,8	6 852,2	1 017,7	1 006,7	519,4	402,0	85,3
iul.	9 752,4	1 237,0	7 363,0	1 152,4	1 176,6	571,1	478,8	126,7
aug.	10 782,9	1 263,4	8 193,7	1 325,8	1 337,0	613,3	549,2	174,6
sep.	11 615,1	1 312,2	8 850,4	1 452,5	1 491,8	661,1	604,4	226,3
oct.	12 009,3	1 367,3	9 186,4	1 455,6	1 647,3	710,0	655,6	281,7
nov.	13 180,6	1 414,9	10 073,6	1 692,1	1 902,3	761,4	767,4	373,4

7.6. CREDITUL ACORDAT SOCIETĂȚILOR NEFINANCIARE, INSTITUȚIILOR FINANCIARE NEMONETARE, ADMINISTRAȚIEI PUBLICE ȘI NEREZIDENTILOR

(milioane RON; sfârșitul perioadei)

Perioada	CREDITE ACORDATE SOCIETĂȚILOR NEFINANCIARE												
	Total	Credite în lei				Credite în euro				Credite în alte valute			
		Total	cu scadența			Total	cu scadența			Total	cu scadența		
			până la 1 an inclusiv	mai mare de 1 an și până la 5 ani inclusiv	mai mare de 5 ani		până la 1 an inclusiv	mai mare de 1 an și până la 5 ani inclusiv	mai mare de 5 ani		până la 1 an inclusiv	mai mare de 1 an și până la 5 ani inclusiv	mai mare de 5 ani
2007 ian.	48 811,8	22 666,4	12 553,3	7 174,5	2 938,6	22 867,1	8 155,0	7 284,6	7 427,6	3 278,3	1 662,0	816,8	799,4
feb.	50 531,6	24 093,5	13 519,0	7 465,0	3 109,6	23 136,5	8 196,7	7 319,4	7 620,3	3 301,5	1 734,3	775,1	792,1
mar.	52 683,5	25 409,0	14 015,6	8 007,5	3 385,9	24 048,2	8 357,3	7 651,2	8 039,7	3 226,4	1 691,3	753,1	781,9
apr.	54 681,2	26 492,5	14 516,3	8 316,4	3 659,8	25 097,7	8 741,4	7 984,2	8 372,1	3 091,0	1 628,7	706,9	755,4
mai	56 695,9	27 632,2	15 154,5	8 471,8	4 005,9	25 965,2	8 853,1	8 374,5	8 737,6	3 098,5	1 588,1	738,0	772,4
iun.	57 236,3	28 455,3	15 610,5	8 535,2	4 309,7	25 721,9	8 812,9	8 115,7	8 793,3	3 059,1	1 593,3	711,9	753,8
iul.	59 216,5	29 010,9	15 760,1	8 606,5	4 644,3	27 012,6	9 101,1	8 651,8	9 259,7	3 193,0	1 715,1	739,1	738,9
aug.	61 989,6	29 230,0	15 359,0	8 914,5	4 956,5	29 200,8	9 819,9	9 327,0	10 054,0	3 558,7	1 920,8	854,6	783,4
sep.	65 446,4	30 612,3	16 150,9	9 165,6	5 295,8	31 254,0	10 608,2	9 852,0	10 793,8	3 580,1	1 972,6	858,4	749,1
oct.	66 444,8	31 206,9	16 304,3	9 179,3	5 723,2	31 690,7	10 768,0	9 679,9	11 242,8	3 547,2	1 982,9	818,9	745,4
nov.	69 798,4	31 950,7	16 556,6	9 317,6	6 076,6	34 102,4	11 461,6	10 433,3	12 207,6	3 745,2	2 015,6	908,8	820,8

Perioada	CREDITE ACORDATE INSTITUȚIILOR FINANCIARE NEMONETARE					CREDITE ACORDATE ADMINISTRAȚIEI PUBLICE				CREDITE ACORDATE NEREZIDENTILOR
	Total	Societăți de asigurări		Alți intermediari financiari*		Total	Adminis- trația centrală	Adminis- trația locală	Adminis- trația siste- melor de asigurări sociale	
		Total	din care: cu scadența până la 1 an inclusiv	Total	din care: cu scadența până la 1 an inclusiv					
2007 ian.	3 442,2	33,1	10,4	3 409,2	526,2	2 637,9	1 139,5	1 498,4	0,0	38 221,8
feb.	3 574,7	31,8	10,5	3 543,0	617,1	2 651,8	1 157,4	1 494,4	0,0	36 593,8
mar.	3 029,3	25,2	10,4	3 004,1	417,8	2 694,9	1 178,0	1 516,9	0,0	39 038,4
apr.	3 164,2	42,2	10,5	3 122,0	507,9	2 729,4	1 177,4	1 552,1	0,0	22 122,6
mai	2 962,3	32,4	0,6	2 929,8	518,9	2 720,7	1 084,3	1 636,4	0,0	18 511,4
iun.	2 797,5	32,4	0,9	2 765,1	550,7	2 810,1	1 061,1	1 749,0	0,0	19 857,5
iul.	2 900,9	35,1	3,6	2 865,8	589,3	2 883,4	1 056,7	1 826,6	0,0	21 786,6
aug.	3 081,8	32,6	1,0	3 049,3	663,4	3 011,3	1 073,0	1 938,3	0,0	23 098,2
sep.	3 137,8	32,1	0,4	3 105,7	672,6	3 105,0	1 065,5	2 039,5	0,0	21 716,1
oct.	3 616,9	49,2	17,2	3 567,7	1 059,6	3 260,1	1 104,7	2 155,3	0,0	21 874,4
nov.	3 502,6	37,8	5,2	3 464,8	1 007,9	3 440,6	1 060,2	2 380,4	0,0	21 818,8

*) Include și auxiliarii financiari.

8. RATELE MEDII ALE DOBÂNZII PRACTICATE DE INSTITUȚIILE DE CREDIT

8.1. DEPOZITE LA TERMEN ÎN LEI

8.1.1. DEPOZITE EXISTENTE ÎN SOLD

(% p.a.)

Perioada	Depozite la termen ale gospodăriilor populației					Depozite la termen ale societăților nefinanciare			
	Total	Durata inițială				Total	Durata inițială		
		până la 1 lună inclusiv	peste 1 lună și până la 3 luni inclusiv	peste 3 luni și până la 6 luni inclusiv	peste 6 luni și până la 12 luni inclusiv		până la 1 lună inclusiv	peste 1 lună și până la 3 luni inclusiv	peste 3 luni și până la 6 luni inclusiv
2004	15,62	15,37	15,68	17,03	15,44	15,02	14,54	15,88	16,89
2005	6,35	5,64	5,57	6,92	8,35	5,27	4,45	5,41	6,29
2006	7,25	7,08	7,19	7,49	7,46	7,03	6,16	7,73	7,93
2006 nov.	7,01	6,84	6,88	7,30	7,39	7,11	6,48	7,50	7,91
dec.	7,25	7,08	7,19	7,49	7,46	7,03	6,16	7,73	7,93
2007 ian.	6,99	6,68	7,11	7,52	7,50	6,26	5,29	7,25	7,61
feb.	6,94	6,65	6,97	7,47	7,55	6,38	5,75	7,32	7,61
mar.	6,94	6,62	6,97	7,45	7,56	6,53	6,12	7,15	7,10
apr.	6,80	6,49	6,84	7,30	7,45	7,39	7,95	7,07	7,17
mai	6,75	6,41	6,80	7,13	7,39	6,73	6,59	7,09	7,10
iun.	6,67	6,34	6,65	7,07	7,36	6,66	6,62	7,04	6,89
iul.	6,63	6,28	6,61	7,06	7,29	6,43	6,14	7,04	6,91
aug.	6,60	6,26	6,53	7,00	7,27	6,34	5,98	6,95	6,89
sep.	6,60	6,26	6,54	6,98	7,26	6,49	6,32	7,02	6,73
oct.	6,62	6,21	6,66	6,95	7,13	6,64	6,55	7,07	6,93
nov.	6,74	6,29	6,90	7,07	7,16	6,80	6,72	7,26	7,13

8.1.2. DEPOZITE NOI (lei)

(% p.a.)

Perioada	Depozite noi la termen ale gospodăriilor populației					Depozite noi la termen ale societăților nefinanciare			
	Total	Durata inițială				Total	Durata inițială		
		până la 1 lună inclusiv	peste 1 lună și până la 3 luni inclusiv	peste 3 luni și până la 6 luni inclusiv	peste 6 luni și până la 12 luni inclusiv		până la 1 lună inclusiv	peste 1 lună și până la 3 luni inclusiv	peste 3 luni și până la 6 luni inclusiv
2004	15,37	15,20	15,67	16,77	13,34	14,39	14,14	15,71	15,79
2005	5,50	5,47	5,49	6,53	6,01	4,36	3,99	5,66	5,84
2006	7,02	6,91	7,31	7,63	7,45	6,12	5,64	7,53	7,51
2006 nov.	6,81	6,70	7,08	7,47	7,41	6,61	6,36	7,66	7,94
dec.	7,02	6,91	7,31	7,63	7,45	6,12	5,64	7,53	7,51
2007 ian.	6,95	6,69	7,10	7,59	7,87	6,71	6,03	7,36	7,34
feb.	6,89	6,70	6,94	7,59	7,49	6,90	6,78	7,27	7,08
mar.	6,85	6,58	7,01	7,50	7,62	7,06	6,84	7,34	7,55
apr.	6,81	6,72	6,69	7,34	7,44	8,11	8,90	6,85	7,00
mai	6,74	6,58	6,77	7,26	7,22	6,99	6,85	7,25	6,48
iun.	6,55	6,33	6,58	7,27	7,15	7,04	7,07	7,07	6,99
iul.	6,39	6,20	6,47	7,09	6,94	6,78	6,64	7,01	6,90
aug.	6,38	5,99	6,73	7,05	6,88	6,66	6,41	6,99	6,98
sep.	6,52	6,28	6,65	7,23	6,91	6,90	6,84	7,08	6,50
oct.	6,72	6,34	6,98	6,99	6,88	7,15	7,11	7,23	7,26
nov.	6,88	6,34	7,19	7,60	7,05	7,33	7,27	7,44	7,66

Notă: Ratele medii ale dobânzii sunt calculate conform prevederilor Normei BNR nr.14/2006.

Datele aferente perioadei 2004 - 2006 sunt date comparabile, retratate potrivit prevederilor Normei BNR nr.14/2006.

Datele anuale sunt aferente lunii decembrie.

8.2. DEPOZITE LA TERMEN ÎN EURO

8.2.1. DEPOZITE EXISTENTE ÎN SOLD

(% p.a.)

Perioada	Depozite la termen ale gospodăriilor populației					Depozite la termen ale societăților nefinanciare				
	Total	Durata inițială				Total	Durata inițială			
		până la 1 lună inclusiv	peste 1 lună și până la 3 luni inclusiv	peste 3 luni și până la 6 luni inclusiv	peste 6 luni și până la 12 luni inclusiv		până la 1 lună inclusiv	peste 1 lună și până la 3 luni inclusiv	peste 3 luni și până la 6 luni inclusiv	
2004	2,92	2,41	2,85	3,26	3,37	2,30	1,95	2,24	2,93	
2005	2,92	2,42	2,84	3,40	3,45	2,92	2,33	2,58	2,97	
2006	3,16	2,92	3,11	3,38	3,51	3,31	2,89	2,94	3,24	
2006 nov.	3,06	2,80	3,01	3,23	3,43	3,18	2,76	2,88	2,80	
dec.	3,16	2,92	3,11	3,38	3,51	3,31	2,89	2,94	3,24	
2007 ian.	3,21	3,00	3,13	3,35	3,73	2,87	2,46	3,38	3,23	
feb.	3,22	2,99	3,17	3,36	3,82	3,02	2,94	3,13	3,30	
mar.	3,23	2,95	3,19	3,49	3,81	2,88	2,68	3,37	2,71	
apr.	3,28	3,02	3,21	3,50	3,88	3,07	2,96	3,38	3,59	
mai	3,30	2,99	3,28	3,54	3,91	3,18	2,99	3,44	3,62	
iun.	3,35	3,08	3,30	3,56	3,89	3,28	3,16	3,43	3,39	
iul.	3,42	3,10	3,47	3,58	3,93	3,20	3,32	3,53	3,44	
aug.	3,44	3,11	3,39	3,67	4,03	3,26	3,43	3,62	3,51	
sep.	3,45	3,15	3,30	3,88	4,05	3,23	3,39	3,61	3,49	
oct.	3,55	3,23	3,40	4,09	4,04	3,34	3,46	3,95	3,62	
nov.	3,63	3,21	3,53	4,23	4,10	3,39	3,49	3,89	3,71	

8.2.2. DEPOZITE NOI (euro)

(% p.a.)

Perioada	Depozite noi la termen ale gospodăriilor populației					Depozite noi la termen ale societăților nefinanciare				
	Total	Durata inițială				Total	Durata inițială			
		până la 1 lună inclusiv	peste 1 lună și până la 3 luni inclusiv	peste 3 luni și până la 6 luni inclusiv	peste 6 luni și până la 12 luni inclusiv		până la 1 lună inclusiv	peste 1 lună și până la 3 luni inclusiv	peste 3 luni și până la 6 luni inclusiv	
2004	2,58	2,34	2,78	3,09	2,49	1,99	1,85	2,17	2,66	
2005	2,54	2,33	2,79	3,42	2,68	2,30	2,22	2,67	3,35	
2006	2,93	2,86	3,03	3,41	2,93	2,96	2,91	3,02	4,37	
2006 nov.	2,88	2,76	3,04	3,43	3,06	2,80	2,77	3,09	3,26	
dec.	2,93	2,86	3,03	3,41	2,93	2,96	2,91	3,02	4,37	
2007 ian.	3,17	3,04	3,22	3,55	4,16	3,18	2,95	3,54	3,25	
feb.	3,10	3,03	3,20	3,56	3,11	3,30	3,39	2,81	2,27	
mar.	3,28	3,10	3,40	3,68	3,85	3,14	3,06	3,42	2,78	
apr.	3,29	3,20	3,24	3,64	4,16	3,28	3,27	3,50	2,95	
mai	3,23	3,00	3,41	3,71	4,20	3,35	3,38	3,35	3,28	
iun.	3,37	3,13	3,58	3,77	3,93	3,51	3,50	3,42	3,50	
iul.	3,50	3,19	3,94	3,94	3,83	3,36	3,42	3,49	3,01	
aug.	3,49	3,29	3,47	4,18	4,09	3,66	3,67	3,76	3,94	
sep.	3,52	3,21	3,60	4,57	4,31	3,57	3,55	3,81	4,10	
oct.	3,66	3,32	3,78	4,62	4,42	3,74	3,66	4,01	3,95	
nov.	3,69	3,20	3,91	4,63	4,49	3,70	3,65	3,89	4,10	

Notă: Ratele medii ale dobânzii sunt calculate conform prevederilor Normei BNR nr.14/2006.

Datele aferente perioadei 2004 - 2006 sunt date comparabile, retratate potrivit prevederilor Normei BNR nr.14/2006.

Datele anuale sunt aferente lunii decembrie.

8.3. CREDITE ÎN LEI

8.3.1. CREDITE EXISTENTE ÎN SOLD

(% p.a.)

Perioada	Credite acordate gospodăriilor populației				Credite acordate societății lor nefinanciare			
	Total	Durata inițială			Total	Durata inițială		
		până la 1 an inclusiv	peste 1 an și până la 5 ani inclusiv	peste 5 ani		până la 1 an inclusiv	peste 1 an și până la 5 ani inclusiv	peste 5 ani
2004	30,53	30,20	30,93	25,23	25,96	26,40	25,11	25,29
2005	19,62	20,10	21,05	16,05	14,86	14,66	15,63	13,94
2006	15,32	19,33	17,02	13,65	13,34	12,94	13,93	13,04
2006 nov.	15,29	19,17	16,98	13,57	13,20	13,05	13,58	12,54
dec.	15,32	19,33	17,02	13,65	13,34	12,94	13,93	13,04
2007 ian.	14,77	19,52	16,52	12,85	12,55	12,50	12,92	11,91
feb.	14,96	21,35	16,45	12,99	12,48	12,42	12,87	11,82
mar.	14,92	21,88	16,33	12,93	12,47	12,49	12,73	11,76
apr.	14,63	20,81	16,14	12,75	13,38	14,18	12,72	11,70
mai	14,74	21,85	16,45	12,69	12,65	12,68	13,05	11,72
iun.	14,56	21,35	16,22	12,64	12,01	11,92	12,49	11,41
iul.	14,46	21,57	15,85	12,60	11,83	11,75	12,29	11,22
aug.	14,38	21,51	15,72	12,57	11,52	11,42	11,95	11,03
sep.	14,30	21,63	15,59	12,52	11,51	11,46	11,91	10,98
oct.	14,33	21,21	15,56	12,64	11,67	11,72	12,01	10,98
nov.	14,27	21,19	15,48	12,63	11,78	11,84	12,14	11,08

8.3.2. CREDITE NOI (lei)

(% p.a.)

Perioada	Credite noi acordate gospodăriilor populației				Credite noi acordate societăților nefinanciare			
	Total	Durata inițială			Total	Durata inițială		
		până la 1 an inclusiv	peste 1 an și până la 5 ani inclusiv	peste 5 ani		până la 1 an inclusiv	peste 1 an și până la 5 ani inclusiv	peste 5 ani
2004	30,21	31,95	30,16	25,59	25,57	25,46	25,25	30,92
2005	13,73	19,54	15,13	11,89	13,69	13,48	14,63	13,87
2006	13,86	17,25	16,03	12,51	12,10	11,86	13,03	12,96
2006 nov.	13,98	16,27	15,97	12,74	12,51	12,45	12,80	12,42
dec.	13,86	17,25	16,03	12,51	12,10	11,86	13,03	12,96
2007 ian.	13,83	16,30	15,09	12,67	11,39	11,91	10,04	11,12
feb.	13,16	15,73	15,21	12,14	11,85	11,78	12,95	11,18
mar.	12,44	13,84	14,54	11,59	11,96	11,87	13,04	11,51
apr.	12,14	14,60	14,01	11,41	12,17	12,15	12,62	11,82
mai	12,27	14,66	13,78	11,66	12,29	12,29	13,07	11,39
iun.	12,43	13,57	13,80	11,83	11,45	11,29	13,12	11,14
iul.	12,24	13,09	13,39	11,73	11,13	11,22	11,36	10,31
aug.	12,16	14,43	13,48	11,61	10,54	10,43	11,11	10,67
sep.	11,93	15,48	13,29	11,34	10,30	10,21	10,97	10,22
oct.	12,37	15,24	13,73	11,81	11,19	11,29	11,38	10,47
nov.	12,20	10,16	14,13	11,63	11,46	11,60	10,93	11,22

Notă: Ratele medii ale dobânzii sunt calculate conform prevederilor Normei BNR nr.14/2006.

Datele aferente perioadei 2004 - 2006 sunt date comparabile, retratate potrivit prevederilor Normei BNR nr.14/2006.

Datele anuale sunt aferente lunii decembrie.

8.4. CREDITE ÎN EURO

8.4.1. CREDITE EXISTENTE ÎN SOLD

(% p.a.)

Perioada	Credite acordate gospodăriilor populației				Credite acordate societăților nefinanciare			
	Total	Durata inițială			Total	Durata inițială		
		până la 1 an inclusiv	peste 1 an și până la 5 ani inclusiv	peste 5 ani		până la 1 an inclusiv	peste 1 an și până la 5 ani inclusiv	peste 5 ani
2004	10,76	9,10	12,28	9,97	7,18	6,60	7,71	7,04
2005	10,23	8,22	11,20	9,88	7,08	6,86	7,37	6,95
2006	9,51	9,48	10,50	9,34	7,45	6,61	7,53	8,22
2006 nov.	9,47	8,98	10,87	9,23	7,19	6,43	7,26	7,92
dec.	9,51	9,48	10,50	9,34	7,45	6,61	7,53	8,22
2007 ian.	9,31	9,68	11,34	8,99	7,36	7,36	7,38	7,35
feb.	9,34	8,96	11,37	9,05	7,27	7,09	7,34	7,41
mar.	9,27	9,20	11,24	9,00	7,29	6,91	7,43	7,57
apr.	9,13	9,22	11,10	8,89	7,30	6,80	7,50	7,64
mai	9,04	9,24	10,92	8,80	7,35	6,85	7,50	7,70
iun.	9,02	9,22	10,80	8,81	7,47	6,92	7,62	7,86
iul.	8,96	9,28	10,66	8,77	7,49	6,97	7,59	7,89
aug.	8,87	9,32	10,51	8,69	7,56	7,00	7,68	7,98
sep.	8,81	8,88	10,36	8,67	7,72	7,05	7,88	8,22
oct.	8,80	8,78	10,22	8,67	7,79	7,17	7,94	8,23
nov.	8,76	8,69	10,09	8,65	7,73	7,06	7,89	8,21

8.4.2. CREDITE NOI (euro)

(% p.a.)

Perioada	Credite noi acordate gospodăriilor populației				Credite noi acordate societăților nefinanciare			
	Total	Durata inițială			Total	Durata inițială		
		până la 1 an inclusiv	peste 1 an și până la 5 ani inclusiv	peste 5 ani		până la 1 an inclusiv	peste 1 an și până la 5 ani inclusiv	peste 5 ani
2004	10,36	8,94	11,24	9,92	6,48	5,86	7,90	7,80
2005	8,98	10,61	10,48	8,74	6,09	5,75	6,51	7,96
2006	8,58	10,12	9,32	8,42	6,84	6,32	7,22	8,16
2006 nov.	8,45	9,43	9,75	8,29	6,53	6,00	7,19	7,73
dec.	8,58	10,12	9,32	8,42	6,84	6,32	7,22	8,16
2007 ian.	8,40	9,39	9,94	8,20	6,55	6,37	6,27	7,32
feb.	8,48	8,78	10,13	8,28	6,81	6,21	7,15	7,77
mar.	8,37	9,44	9,70	8,17	7,16	6,43	7,68	7,85
apr.	8,21	8,20	9,42	8,09	6,96	6,53	6,98	7,79
mai	8,14	9,11	9,30	8,01	6,94	6,46	7,42	7,51
iun.	8,07	8,54	9,29	7,96	6,93	6,58	6,84	7,85
iul.	8,10	8,97	8,89	8,02	7,13	6,86	7,17	7,51
aug.	7,78	8,94	8,09	7,74	7,38	6,55	8,00	7,97
sep.	7,77	6,22	8,09	7,82	7,21	6,93	7,48	7,56
oct.	7,78	6,38	7,75	7,81	7,47	7,07	7,93	7,97
nov.	7,69	6,53	7,58	7,75	7,37	7,17	7,17	7,84

Notă: Ratele medii ale dobânzii sunt calculate conform prevederilor Normei BNR nr.14/2006.

Datele aferente perioadei 2004 - 2006 sunt date comparabile, retratate potrivit prevederilor Normei BNR nr.14/2006.

Datele anuale sunt aferente lunii decembrie.

8.5. DEPOZITE ÎN LEI PE TIPURI DE DEPOZITE

8.5.1. DEPOZITE EXISTENTE ÎN SOLD

(% p.a.)

Perioada	Depozite ale gospodăriilor populației							Depozite ale societăților nefinanciare				Împrumuturi din operațiuni repo
	overnight	la termen			rambursabile după notificare			overnight	la termen			
		total	cu durata inițială peste 1 an și până la 2 ani inclusiv	cu durata inițială peste 2 ani	total	la cel mult 3 luni inclusiv	la mai mult de 3 luni		total	cu durata inițială peste 1 an și până la 2 ani inclusiv	cu durata inițială peste 2 ani	
2007 ian.	2,79	6,99	7,00	6,92	x	x	x	1,87	6,26	6,29	3,42	6,77
feb.	3,34	6,94	6,95	6,94	x	x	x	2,02	6,38	6,42	2,82	6,12
mar.	3,23	6,94	6,93	6,94	x	x	x	2,10	6,53	6,57	3,26	6,86
apr.	3,50	6,80	6,80	6,77	x	x	x	2,46	7,39	7,42	3,84	6,54
mai	3,68	6,75	6,75	6,74	x	x	x	1,78	6,73	6,78	3,34	7,04
iun.	3,79	6,67	6,67	6,76	x	x	x	1,76	6,66	6,71	3,30	6,49
iul.	3,87	6,63	6,62	6,75	x	x	x	1,69	6,43	6,48	3,06	6,11
aug.	3,96	6,60	6,59	6,73	x	x	x	1,48	6,34	6,38	3,13	6,29
sep.	4,08	6,60	6,58	6,73	x	x	x	1,77	6,49	6,54	3,16	6,12
oct.	4,17	6,62	6,57	7,12	x	x	x	1,88	6,64	6,69	3,28	6,44
nov.	4,16	6,74	6,70	7,17	x	x	x	1,91	6,80	6,85	3,27	6,67

8.5.2. DEPOZITE NOI LA TERMEN (lei)

(% p.a.)

Perioada	Depozite noi ale gospodăriilor populației			Depozite noi ale societăților nefinanciare			Împrumuturi noi din operațiuni repo
	cu durata inițială până la 1 an inclusiv	cu durata inițială peste 1 an și până la 2 ani inclusiv	cu durata inițială peste 2 ani	cu durata inițială până la 1 an inclusiv	cu durata inițială peste 1 an și până la 2 ani inclusiv	cu durata inițială peste 2 ani	
2007 ian.	6,93	7,64	7,47	6,71	6,11	3,99	5,97
feb.	6,87	6,81	7,47	6,91	4,36	2,47	5,92
mar.	6,81	7,61	7,48	7,07	5,13	2,97	6,83
apr.	6,79	7,31	7,20	8,12	5,02	3,98	6,43
mai	6,71	7,65	7,19	6,99	7,14	4,32	7,01
iun.	6,51	7,09	7,16	7,05	5,20	2,22	6,32
iul.	6,37	5,60	7,19	6,78	5,34	4,05	6,07
aug.	6,34	7,00	7,18	6,67	5,29	3,66	6,17
sep.	6,49	7,19	7,19	6,90	6,41	3,51	6,07
oct.	6,68	6,91	7,70	7,16	6,83	3,78	6,63
nov.	6,86	6,85	7,65	7,34	6,33	3,41	7,06

Notă: Ratele medii ale dobânzii sunt calculate conform prevederilor Normei BNR nr.14/2006.

8.6. DEPOZITE ÎN EURO PE TIPURI DE DEPOZITE

8.6.1. DEPOZITE EXISTENTE ÎN SOLD

(% p.a.)

Perioada	Depozite ale gospodăriilor populației							Depozite ale societăților nefinanciare				Împrumuturi din operațiuni repo
	overnight	la termen			rambursabile după notificare			overnight	la termen			
		total	cu durata inițială peste 1 an și până la 2 ani inclusiv	cu durata inițială peste 2 ani	total	la cel mult 3 luni inclusiv	la mai mult de 3 luni		total	cu durata inițială peste 1 an și până la 2 ani inclusiv	cu durata inițială peste 2 ani	
2007 ian.	1,12	3,21	3,21	3,12	x	x	x	1,03	2,87	2,85	3,43	x
feb.	1,25	3,22	3,22	3,06	x	x	x	1,17	3,02	3,01	3,24	x
mar.	1,23	3,23	3,24	3,18	x	x	x	1,21	2,88	2,87	3,13	x
apr.	1,24	3,28	3,28	3,24	x	x	x	0,95	3,07	3,07	3,00	x
mai	1,22	3,30	3,31	3,24	x	x	x	0,87	3,18	3,18	3,14	x
iun.	1,23	3,35	3,35	3,15	x	x	x	0,82	3,28	3,28	3,07	x
iul.	1,24	3,42	3,42	3,14	x	x	x	0,83	3,20	3,34	1,34	x
aug.	1,33	3,44	3,44	3,23	x	x	x	0,92	3,26	3,39	1,60	x
sep.	1,43	3,45	3,45	3,30	x	x	x	0,93	3,23	3,35	1,58	x
oct.	1,57	3,55	3,55	3,26	x	x	x	1,00	3,34	3,49	1,51	x
nov.	1,76	3,63	3,63	3,31	x	x	x	0,94	3,39	3,52	1,53	x

8.6.2. DEPOZITE NOI LA TERMEN (euro)

(% p.a.)

Perioada	Depozite noi ale gospodăriilor populației			Depozite noi ale societăților nefinanciare			Împrumuturi noi din operațiuni repo
	cu durata inițială până la 1 an inclusiv	cu durata inițială peste 1 an și până la 2 ani inclusiv	cu durata inițială peste 2 ani	cu durata inițială până la 1 an inclusiv	cu durata inițială peste 1 an și până la 2 ani inclusiv	cu durata inițială peste 2 ani	
2007 ian.	3,17	3,27	3,64	3,19	0,31	1,81	x
feb.	3,09	4,26	3,15	3,31	1,39	1,84	x
mar.	3,27	3,80	3,46	3,15	2,40	0,90	x
apr.	3,29	3,97	3,37	3,30	0,53	0,98	x
mai	3,22	3,88	2,91	3,37	1,93	2,73	x
iun.	3,37	3,96	2,03	3,51	0,90	3,10	x
iul.	3,50	3,25	2,60	3,42	1,70	0,69	x
aug.	3,48	3,98	3,54	3,68	1,15	1,36	x
sep.	3,52	3,81	4,02	3,58	2,87	1,37	x
oct.	3,67	3,27	2,34	3,77	1,62	0,83	x
nov.	3,70	3,63	3,28	3,72	1,33	0,84	x

Notă: Ratele medii ale dobânzii sunt calculate conform prevederilor Normei BNR nr.14/2006.

8.7. CREDITE ÎN LEI PE TIPURI DE CREDITE

8.7.1. CREDITE EXISTENTE ÎN SOLD

(% p.a.)

Perioada	Credite acordate gospodăriilor populației												
	credite acordate pe descoperit de cont	credite pentru locuințe				credite pentru consum				credite pentru alte scopuri			
		total	cu durată inițială până la 1 an inclusiv	cu durată inițială peste 1 an și până la 5 ani inclusiv	cu durată inițială peste 5 ani	total	cu durată inițială până la 1 an inclusiv	cu durată inițială peste 1 an și până la 5 ani inclusiv	cu durată inițială peste 5 ani	total	cu durată inițială până la 1 an inclusiv	cu durată inițială peste 1 an și până la 5 ani inclusiv	cu durată inițială peste 5 ani
2007 ian.	20,58	10,83	10,31	20,19	10,11	14,94	19,62	16,41	13,10	16,98	14,73	19,54	11,16
feb.	22,50	10,87	9,80	19,93	10,23	15,14	21,41	16,34	13,25	16,80	17,30	19,29	10,91
mar.	22,07	10,82	9,26	19,18	10,26	15,11	21,96	16,22	13,18	16,31	17,41	19,03	10,51
apr.	21,34	10,69	9,32	18,52	10,20	14,79	20,85	16,03	12,99	16,16	18,69	19,32	10,19
mai	22,36	10,72	7,92	17,88	10,30	14,91	21,92	16,35	12,91	15,62	18,54	19,21	9,88
iun.	22,09	10,63	7,79	17,18	10,25	14,73	21,42	16,12	12,86	15,36	18,46	19,12	9,82
iul.	22,01	10,48	7,98	16,08	10,17	14,63	21,69	15,75	12,83	14,69	15,76	18,89	9,55
aug.	21,99	10,37	8,19	16,00	10,05	14,57	21,58	15,62	12,81	14,18	17,41	18,80	9,28
sep.	21,86	10,19	8,31	15,46	9,90	14,51	21,71	15,48	12,77	13,81	16,61	18,76	9,27
oct.	21,87	10,09	8,69	15,07	9,83	14,55	21,30	15,46	12,92	13,34	15,73	18,72	8,96
nov.	21,77	10,04	8,24	14,52	9,82	14,49	21,30	15,38	12,91	13,09	15,81	18,58	8,84

Perioada	Credite acordate societăților nefinanciare			
	credite acordate pe descoperit de cont	cu durată inițială până la 1 an inclusiv	cu durată inițială peste 1 an și până la 5 ani inclusiv	cu durată inițială peste 5 ani
2007 ian.	11,94	12,50	12,92	11,91
feb.	12,69	12,42	12,87	11,82
mar.	13,07	12,49	12,73	11,76
apr.	23,28	14,18	12,72	11,70
mai	13,61	12,68	13,05	11,72
iun.	12,29	11,92	12,49	11,41
iul.	11,80	11,75	12,29	11,22
aug.	11,47	11,42	11,95	11,03
sep.	12,05	11,46	11,91	10,98
oct.	12,01	11,72	12,01	10,98
nov.	12,18	11,84	12,14	11,08

Notă: Ratele medii ale dobânzii sunt calculate conform prevederilor Normei BNR nr. 14/2006.

8.7.2. CREDITE NOI (lei)

(% p.a.)

Perioada	Credite noi acordate gospodăriilor populației										
	credite noi pentru locuințe						credite noi pentru consum				
	total	cu durata inițială până la 1 an inclusiv	cu durata inițială peste 1 an și până la 5 ani inclusiv	cu durata inițială peste 5 ani și până la 10 ani inclusiv	cu durata inițială peste 10 ani	Dobânda anuală efectivă medie	total	cu durata inițială până la 1 an inclusiv	cu durata inițială peste 1 an și până la 5 ani inclusiv	cu durata inițială peste 5 ani	Dobânda anuală efectivă medie
2007 ian.	10,29	19,56	16,60	10,00	9,34	11,32	13,81	15,99	14,89	12,82	18,88
feb.	9,42	18,67	16,19	13,11	8,60	10,54	13,11	14,03	14,89	12,29	19,04
mar.	8,74	19,56	16,76	12,97	7,80	9,60	12,47	12,79	14,24	11,79	18,48
apr.	8,00	8,71	15,91	10,72	7,51	8,63	12,27	14,02	13,77	11,68	18,29
mai	8,55	19,08	16,42	12,87	7,72	9,29	12,34	15,03	13,55	11,85	18,35
iun.	8,47	17,98	17,09	11,77	7,63	9,22	12,52	13,61	13,60	12,04	18,46
iul.	8,60	10,99	14,90	11,43	7,83	9,49	12,37	14,94	13,15	11,98	18,17
aug.	8,34	19,56	18,73	10,75	7,68	9,25	12,34	14,34	13,24	11,95	17,34
sep.	8,23	19,56	17,29	10,82	7,74	9,07	12,15	15,60	12,97	11,75	16,80
oct.	8,91	6,81	17,69	11,26	8,55	9,88	12,58	16,03	13,42	12,18	17,39
nov.	8,58	7,86	15,46	11,05	8,22	10,21	12,39	9,73	13,83	11,96	17,40

Perioada	Credite noi acordate gospodăriilor populației (continuare)				Credite noi acordate societăților nefinanciare							
	credite noi pentru alte scopuri				cu valoarea până la 1 milion echivalent euro				cu valoarea peste 1 milion echivalent euro			
	total	cu durata inițială până la 1 an inclusiv	cu durata inițială peste 1 an și până la 5 ani inclusiv	cu durata inițială peste 5 ani	total	cu durata inițială până la 1 an inclusiv	cu durata inițială peste 1 an și până la 5 ani inclusiv	cu durata inițială peste 5 ani	total	cu durata inițială până la 1 an inclusiv	cu durata inițială peste 1 an și până la 5 ani inclusiv	cu durata inițială peste 5 ani
2007 ian.	15,83	21,07	18,42	10,97	12,87	12,93	13,31	11,48	9,65	10,16	8,89	10,42
feb.	17,69	21,24	19,91	9,86	12,60	12,61	13,43	11,47	9,37	9,21	10,68	9,84
mar.	14,11	17,72	19,01	8,55	12,66	12,71	13,35	11,65	10,04	9,93	10,65	10,89
apr.	13,49	16,83	18,02	9,38	12,42	12,36	13,37	11,90	11,52	11,66	10,65	10,91
mai	12,76	16,29	18,58	9,19	12,84	12,91	13,58	11,53	10,70	10,73	10,64	10,29
iun.	12,85	15,22	18,30	9,14	12,41	12,37	13,51	11,51	9,50	9,37	10,83	10,17
iul.	11,85	10,14	18,68	8,73	11,87	11,97	12,37	10,80	9,34	9,40	9,52	8,48
aug.	10,95	16,05	18,81	8,14	11,77	11,88	12,22	10,75	7,58	6,96	8,36	10,49
sep.	11,44	14,41	19,90	8,16	11,77	11,88	12,11	10,78	8,18	7,97	9,28	8,70
oct.	11,63	12,80	19,37	8,26	12,08	12,12	12,57	11,38	9,51	9,64	9,21	9,10
nov.	12,23	17,38	18,71	8,56	12,18	12,25	12,59	11,32	9,65	9,82	8,86	10,71

Notă: Ratele medii ale dobânzii sunt calculate conform prevederilor Normei BNR nr. 14/2006.

8.8. CREDITE ÎN EURO PE TIPURI DE CREDITE

8.8.1. CREDITE EXISTENTE ÎN SOLD

(% p.a.)

Perioada	Credite acordate gospodăriilor populației												
	credite acordate pe descoperit de cont	credite pentru locuințe				credite pentru consum				credite pentru alte scopuri			
		total	cu durată inițială până la 1 an inclusiv	cu durată inițială peste 1 an și până la 5 ani inclusiv	cu durată inițială peste 5 ani	total	cu durată inițială până la 1 an inclusiv	cu durată inițială peste 1 an și până la 5 ani inclusiv	cu durată inițială peste 5 ani	total	cu durată inițială până la 1 an inclusiv	cu durată inițială peste 1 an și până la 5 ani inclusiv	cu durată inițială peste 5 ani
2007 ian.	10,94	8,30	8,06	8,06	8,30	10,03	10,64	11,57	9,61	8,64	9,21	8,80	8,02
feb.	10,76	8,29	8,11	8,14	8,29	10,06	9,07	11,58	9,71	8,29	6,98	8,75	8,17
mar.	10,57	8,21	8,09	8,16	8,21	10,00	9,34	11,45	9,67	8,15	6,89	8,52	8,07
apr.	10,78	8,12	7,72	7,96	8,12	9,83	9,39	11,29	9,54	8,02	7,10	9,03	7,82
mai	9,99	8,04	7,68	7,85	8,04	9,72	9,26	11,14	9,44	8,10	9,94	8,68	7,69
iun.	9,81	7,97	7,76	7,80	7,97	9,70	9,38	11,02	9,46	7,88	7,76	8,79	7,68
iul.	10,10	7,92	7,69	7,81	7,92	9,61	9,46	10,85	9,40	7,80	8,05	8,83	7,60
aug.	10,13	7,82	7,65	7,83	7,82	9,50	9,52	10,68	9,31	7,82	8,14	8,93	7,61
sep.	10,01	7,80	8,24	8,03	7,80	9,41	8,95	10,52	9,27	7,86	8,47	9,12	7,64
oct.	10,44	7,79	8,09	8,12	7,79	9,40	8,83	10,39	9,28	7,79	8,79	8,69	7,60
nov.	11,66	7,78	7,52	8,14	7,78	9,35	8,81	10,32	9,24	7,61	8,56	8,09	7,48

Perioada	Credite acordate societăților nefinanciare			
	credite acordate pe descoperit de cont	cu durată inițială până la 1 an inclusiv	cu durată inițială peste 1 an și până la 5 ani inclusiv	cu durată inițială peste 5 ani
2007 ian.	6,45	7,36	7,38	7,35
feb.	5,91	7,09	7,34	7,41
mar.	7,19	6,91	7,43	7,57
apr.	6,77	6,80	7,50	7,64
mai	6,91	6,85	7,50	7,70
iun.	6,99	6,92	7,62	7,86
iul.	6,71	6,97	7,59	7,89
aug.	6,67	7,00	7,68	7,98
sep.	6,75	7,05	7,88	8,22
oct.	6,64	7,17	7,94	8,23
nov.	6,46	7,06	7,89	8,21

Notă: Ratele medii ale dobânzii sunt calculate conform prevederilor Normei BNR nr. 14/2006.

8.8.2. CREDITE NOI (euro)

(% p.a.)

Perioada	Credite noi acordate gospodăriilor populației										
	credite noi pentru locuințe						credite noi pentru consum				
	total	cu durata inițială până la 1 an și până la inclusiv	cu durata inițială peste 1 an și până la 5 ani inclusiv	cu durata inițială peste 5 ani și până la 10 ani inclusiv	cu durata inițială peste 10 ani	Dobânda anuală efectivă medie	total	cu durata inițială până la 1 an inclusiv	cu durata inițială peste 1 an și până la 5 ani inclusiv	cu durata inițială peste 5 ani	Dobânda anuală efectivă medie
2007 ian.	6,88	x	7,29	6,81	6,88	8,69	9,22	10,33	10,09	9,07	12,60
feb.	6,58	x	7,61	6,75	6,57	8,27	9,25	8,79	10,40	9,13	12,66
mar.	6,49	x	7,55	6,68	6,48	8,03	9,24	9,38	9,78	9,13	12,39
apr.	6,48	6,80	7,29	6,97	6,45	8,03	9,01	9,30	9,64	8,92	12,06
mai	6,40	7,36	6,79	6,79	6,37	7,75	8,90	9,47	9,67	8,79	11,75
iun.	6,21	9,09	6,77	6,13	6,19	7,63	8,87	8,50	9,47	8,80	11,84
iul.	6,23	6,90	7,16	6,18	6,22	7,80	8,91	9,49	8,93	8,90	11,86
aug.	6,27	7,98	7,11	6,35	6,22	7,86	8,56	10,03	8,07	8,60	11,27
sep.	6,29	9,90	8,15	6,40	6,26	7,97	8,51	6,16	8,03	8,72	10,63
oct.	6,34	7,67	7,76	6,30	6,32	8,32	8,56	6,18	7,84	8,70	11,31
nov.	6,28	6,80	7,33	5,85	6,27	8,02	8,48	6,47	7,87	8,65	11,50

Perioada	Credite noi acordate gospodăriilor populației (continuare)				Credite noi acordate societăților nefinanciare							
	credite noi pentru alte scopuri				cu valoarea până la 1 milion echivalent euro				cu valoarea peste 1 milion echivalent euro			
	total	cu durata inițială până la 1 an inclusiv	cu durata inițială peste 1 an și până la 5 ani inclusiv	cu durata inițială peste 5 ani	total	cu durata inițială până la 1 an inclusiv	cu durata inițială peste 1 an și până la 5 ani inclusiv	cu durata inițială peste 5 ani	total	cu durata inițială până la 1 an inclusiv	cu durata inițială peste 1 an și până la 5 ani inclusiv	cu durata inițială peste 5 ani
2007 ian.	8,76	9,33	8,25	8,17	7,42	7,01	7,82	7,85	6,04	5,82	5,73	6,99
feb.	7,63	7,43	8,02	7,44	7,59	6,95	8,11	8,24	5,99	5,57	5,99	7,15
mar.	6,92	11,04	7,85	6,63	7,59	6,92	7,69	8,50	6,82	6,06	7,68	7,33
apr.	6,66	9,06	7,57	6,50	7,70	7,15	8,10	8,11	6,29	6,07	6,01	7,33
mai	7,39	11,52	7,30	7,36	7,56	7,11	7,89	8,05	6,39	5,96	6,82	7,00
iun.	7,24	8,18	9,21	7,17	7,39	7,08	7,13	8,17	6,50	6,20	6,58	7,33
iul.	7,36	8,47	9,34	7,18	7,61	7,26	7,84	7,91	6,77	6,56	6,77	7,14
aug.	7,35	-	12,76	7,20	7,78	7,14	7,97	8,53	7,03	6,04	8,02	7,14
sep.	7,45	10,76	9,52	7,25	7,66	7,24	8,28	7,68	6,90	6,78	6,86	7,38
oct.	7,25	10,47	7,18	7,26	8,06	7,72	8,37	8,29	7,07	6,77	7,46	7,66
nov.	6,54	6,58	6,84	6,34	8,01	7,77	7,60	8,65	6,93	6,69	6,97	7,20

Notă: Ratele medii ale dobânzii sunt calculate conform prevederilor Normei BNR nr. 14/2006.

9. INDICATORI DE RISC BANCAR

9.1. SITUAȚIA CLASIFICĂRII CREDITELOR

(milioane RON; sfârșitul perioadei)

A. Expunere din credite acordate clienților din afara sectorului instituțiilor de credit și alte instituții de credit și dobânda aferentă

Perioada	Total	Standard	În observație	Substandard	Îndoielnic	Pierdere
Neajustată						
2006 nov.	87 679,1	44 559,3	35 727,8	4 698,0	1 050,3	1 643,7
dec.	89 335,3	46 378,0	35 860,6	4 585,4	937,8	1 573,5
2007 ian.	91 192,5	46 883,5	36 673,4	4 960,4	1 003,1	1 672,1
feb.	93 639,9	47 960,3	37 763,8	5 073,8	1 055,8	1 786,1
mar.	97 356,2	49 741,9	39 367,3	5 353,0	1 216,5	1 677,5
apr.	100 804,9	51 851,7	40 431,0	5 424,4	1 179,1	1 918,7
mai	104 411,5	54 124,0	41 909,3	5 036,0	1 245,3	2 096,9
iun.	107 130,8	55 462,6	43 192,4	5 196,3	975,9	2 303,6
iuI.	112 366,1	57 332,1	45 534,5	5 480,9	1 467,5	2 551,1
aug.	119 561,6	59 436,5	50 124,4	5 588,8	1 304,4	3 107,5
sep.	126 238,7	61 438,1	53 280,0	6 556,1	1 677,8	3 286,7
oct.	130 519,3	62 792,5	55 356,7	7 241,6	1 758,6	3 369,9
nov.	138 022,2	65 239,0	59 835,5	7 650,1	1 865,5	3 432,1
Ajustată*						
2006 nov.	28 106,5	19 401,9	7 102,3	637,4	238,1	726,8
dec.	28 721,4	20 238,8	6 894,0	678,1	193,3	717,2
2007 ian.	28 955,1	20 083,7	7 220,6	662,1	207,8	780,9
feb.	29 866,7	20 393,0	7 725,7	681,0	197,3	869,7
mar.	31 032,1	20 926,7	8 244,2	809,6	200,6	851,0
apr.	31 804,4	21 514,7	8 237,2	814,0	228,8	1 009,7
mai	33 800,7	22 663,8	8 962,7	814,2	219,2	1 140,8
iun.	35 513,9	23 750,2	9 566,7	749,6	221,2	1 226,2
iuI.	44 093,9	29 682,0	11 597,1	1 005,1	315,5	1 494,2
aug.	46 454,7	30 725,7	12 661,1	1 047,1	329,6	1 691,2
sep.	48 680,0	32 084,3	13 190,0	1 188,0	410,0	1 807,7
oct.	49 600,8	32 446,7	13 498,7	1 265,9	440,9	1 948,6
nov.	51 792,0	33 427,9	14 469,7	1 313,3	461,6	2 119,5
Provizioane						
2006 nov.	1 328,6	–	355,3	127,5	119,0	726,8
dec.	1 294,1	–	344,7	135,6	96,6	717,2
2007 ian.	1 378,2	–	361,0	132,4	103,9	780,9
feb.	1 490,9	–	386,3	136,2	98,7	869,7
mar.	1 525,4	–	412,2	161,9	100,3	851,0
apr.	1 698,8	–	411,9	162,8	114,4	1 009,7
mai	1 861,4	–	448,1	162,9	109,6	1 140,8
iun.	1 965,1	–	478,3	150,0	110,6	1 226,2
iuI.	2 432,9	–	579,8	201,1	157,8	1 494,2
aug.	2 698,5	–	633,1	209,4	164,8	1 691,2
sep.	2 909,8	–	659,5	237,6	205,0	1 807,7
oct.	3 097,1	–	674,9	253,2	220,5	1 948,6
nov.	3 336,4	–	723,4	262,7	230,8	2 119,5
B. Expunere din elemente în afara bilanțului pentru care nu se constituie provizioane						
2006 nov.	28 734,9	19 104,6	7 270,8	1 036,4	122,1	1 201,0
dec.	29 968,6	20 048,4	7 747,7	1 001,4	81,2	1 089,9
2007 ian.	30 345,7	20 314,3	7 873,8	1 141,8	111,3	904,6
feb.	30 316,1	20 255,3	7 941,1	1 139,7	75,8	904,2
mar.	31 550,5	20 669,6	8 699,6	1 186,1	88,5	906,7
apr.	32 318,7	21 390,6	8 885,0	1 059,3	104,3	879,5
mai	32 344,7	21 336,4	8 557,5	1 097,5	152,3	1 201,0
iun.	32 983,0	22 141,0	8 443,7	1 156,0	125,9	1 116,4
iuI.	34 057,3	22 582,6	8 989,9	1 361,0	103,8	1 020,0
aug.	35 704,2	23 670,3	9 476,4	1 227,1	251,8	1 078,6
sep.	36 707,7	23 793,5	9 697,8	1 682,4	291,6	1 242,4
oct.	37 728,4	24 665,2	9 670,4	1 692,5	160,5	1 539,8
nov.	39 675,0	25 809,8	10 913,9	1 639,1	213,1	1 099,1

C. Expunere din plasamente constituite la alte instituții de credit și dobânda aferentă

Perioada	Total	Standard	Substandard	Îndoielnic	Pierdere
Neajustată					
2006 nov.	4 708,6	4 708,0	–	–	0,6
dec.	7 858,7	7 858,2	–	–	0,5
2007 ian.	5 187,6	5 187,1	–	–	0,5
feb.	7 254,7	7 254,2	–	–	0,5
mar.	6 434,7	6 434,2	–	–	0,5
apr.	8 171,8	8 171,3	–	–	0,5
mai	6 898,3	6 897,8	–	–	0,5
iun.	8 803,2	8 802,7	–	–	0,5
iuI.	10 362,5	10 362,0	–	–	0,5
aug.	7 018,8	7 018,3	–	–	0,5
sep.	5 790,2	5 789,7	–	–	0,5
oct.	7 720,9	7 720,4	–	–	0,5
nov.	8 003,0	8 002,4	–	–	0,6
Ajustată*					
2006 nov.	4 439,3	4 438,7	–	–	0,6
dec.	7 185,0	7 184,5	–	–	0,5
2007 ian.	4 705,3	4 704,8	–	–	0,5
feb.	6 944,3	6 943,8	–	–	0,5
mar.	5 867,8	5 867,3	–	–	0,5
apr.	7 731,8	7 731,3	–	–	0,5
mai	6 553,3	6 552,8	–	–	0,5
iun.	8 009,6	8 009,1	–	–	0,5
iuI.	9 748,1	9 747,6	–	–	0,5
aug.	6 414,4	6 413,9	–	–	0,5
sep.	5 147,5	5 147,0	–	–	0,5
oct.	7 136,7	7 136,2	–	–	0,5
nov.	7 189,5	7 188,9	–	–	0,6
Provizioane					
2006 nov.	0,6	–	–	–	0,6
dec.	0,5	–	–	–	0,5
2007 ian.	0,5	–	–	–	0,5
feb.	0,5	–	–	–	0,5
mar.	0,5	–	–	–	0,5
apr.	0,5	–	–	–	0,5
mai	0,5	–	–	–	0,5
iun.	0,5	–	–	–	0,5
iuI.	0,5	–	–	–	0,5
aug.	0,5	–	–	–	0,5
sep.	0,5	–	–	–	0,5
oct.	0,5	–	–	–	0,5
nov.	0,6	–	–	–	0,6

*) Conform Regulamentului BNR nr.5/2002, modificat prin Regulamentele BNR nr.7/2002, 8/2005, 12/2006, 4/2007 și 5/2007; expunere față de un debitor din care a fost dedusă valoarea garanțiilor ajustate cu coeficienții prevăzuți în reglementările BNR.

9.2. PRINCIPALII INDICATORI DE PRUDENȚIALITATE

(procente)

Perioada	Raport de solvabilitate (>12%)	Rata capitalului propriu (Capital propriu/ Total activ)	Rata generală de risc	Plasamente și credite interbancare (valoare brută)/ Total activ (valoare brută)	Credite acordate clienței (valoare brută)/ Total activ (valoare brută)	Credite restante și îndoielnice (valoare netă)/ Total portofoliu credite (valoare netă)
2004	20,64	8,93	46,95	33,58	45,64	0,28
2005	21,07	9,18	47,61	29,50	46,60	0,26
2006	18,12	8,63	53,01	35,97	53,17	0,20
2006 nov.	–	8,56	–	32,05	56,55	0,21
dec.	18,12	8,63	53,01	35,97	53,17	0,20
2007 ian.	–	8,72	–	32,82	54,49	0,23
feb.	–	8,46	–	32,10	54,75	0,24
mar.	16,16	8,44	55,59	30,75	55,52	0,23
apr.	–	8,30	–	29,24	56,28	0,25
mai	–	8,35	–	29,17	58,12	0,24
iun.	15,03	8,23	57,00	29,91	57,49	0,31
iul.	–	8,20	–	29,37	59,27	0,25
aug.	–	8,03	–	28,78	59,56	0,23
sep.	14,03	7,91	58,17	27,78	60,59	0,29
oct.	–	7,67	–	27,54	60,90	0,24
nov.	–	7,21	–	28,45	60,82	0,26

Perioada	Total creanțe restante și îndoielnice (valoare netă)/ Total activ (valoare netă)	Total creanțe restante și îndoielnice (valoare netă)/ Capitalul propriu (din raportarea prudențială a fondurilor proprii)	Total creanțe restante și îndoielnice (valoare netă)/ Surse atrase și împrumutate	Rata riscului de credit (Expunere neajustată, aferentă creditelor și dobânzilor clasificate în categoriile îndoielnice și pierdere/ Total credite și dobânzi clasificate, exclusiv elementele în afara bilanțului)*	Indicatorul de lichiditate (Lichiditate efectivă/ Lichiditate necesară)**
2004	0,18	2,07	0,20	2,87	2,28
2005	0,15	1,36	0,18	2,61	2,59
2006	0,14	1,54	0,16	2,81	2,31
2006 nov.	0,17	1,81	0,19	3,07	2,46
dec.	0,14	1,54	0,16	2,81	2,31
2007 ian.	0,17	1,82	0,19	2,92	2,41
feb.	0,18	1,97	0,20	3,03	2,44
mar.	0,17	2,00	0,20	2,96	2,42
apr.	0,19	2,24	0,22	3,07	2,40
mai	0,18	2,07	0,21	3,19	2,43
iun.	0,23	2,64	0,26	3,05	2,38
iul.	0,20	2,26	0,22	3,57	2,42
aug.	0,19	2,16	0,21	3,68	2,33
sep.	0,24	2,91	0,27	3,92	2,31
oct.	0,20	2,50	0,22	3,92	2,30
nov.	0,20	2,73	0,23	3,83	2,26

*) Conform Regulamentului BNR nr.5/2002, modificat prin Regulamentele BNR nr.7/2002, 8/2005, 12/2006, 4/2007 și 5/2007;

**) Indicatorul a fost introdus începând cu luna iulie 2001 (conform Normei BNR nr.1/2001); nivelul minim reglementat este 1; începând cu iunie 2003 metodologia de calcul a fost modificată conform Normei BNR nr.7/2003.

9.3. INFORMAȚII DE RISC BANCAR

Perioada	Total sume datorate - Risc global (mil. RON)	Total sume restante (mil. RON)	Număr debitori (persoane fizice și juridice)	Număr debitori cu restante (persoane fizice și juridice)	Număr interogări ale bazei de date a CRB pentru debitorii proprii și potențiali	Număr interogări ale bazei de date a CRB pentru debitorii potențiali, cu acordul acestora	Număr debitori raportați de două sau mai multe instituții de credit (persoane fizice și juridice)	Număr credite acordate și angajamente asumate de către instituții de credit
2004	49 585	1 759	113 594	8 139	182 968	181 188	6 006	190 716
2005	68 240	1 752	239 560	14 862	498 568	495 428	12 860	388 094
2006	102 220	1 668	478 883	38 761	703 360	699 549	33 969	740 128
2006 nov.	99 357	1 738	467 325	39 286	884 292	878 242	32 597	723 623
dec.	102 220	1 668	478 883	38 761	703 360	699 549	33 969	740 128
2007 ian.	105 323	1 731	488 694	38 686	616 526	611 891	35 174	754 521
feb.	108 140	1 749	503 717	44 857	795 906	791 483	37 183	778 461
mar.	113 791	1 775	528 304	42 308	1 072 425	1 067 121	39 919	821 141
apr.	117 122	1 844	549 620	46 421	958 564	953 631	41 960	854 292
mai	120 323	1 828	576 106	44 267	1 153 646	1 148 675	44 663	900 743
iun.	120 637	1 914	607 680	54 304	1 035 891	1 031 166	48 146	952 723
iul.	128 165	1 968	648 351	56 498	1 067 911	1 063 131	52 237	1 014 671
aug.	136 365	1 997	688 989	59 414	1 065 887	1 061 459	55 980	1 076 275
sep.	144 159	2 062	724 988	72 863	932 420	928 041	59 578	1 127 412
oct.	149 093	2 020	753 247	64 583	1 015 061	1 009 024	62 307	1 171 719
nov.	159 000	2 105	792 059	71 102	1 014 179	1 008 349	66 660	1 230 741

9.4. RESTANȚE MAI MARI DE 30 DE ZILE ÎNREGISTRATE DE PERSOANELE FIZICE CU EXPUNERE MAI MICĂ DE 20 000 RON

(mii RON, dacă nu se specifică altfel)

Perioada	Număr persoane fizice cu restante >30 zile	Număr restante	Total sume restante, din care:	Moneda			Categoria de întârziere			
				Leu	Euro	Dolar SUA	Între 31 și 60 zile	Între 61 și 90 zile	Peste 90 zile	Credite scoase în afara bilanțului
2006 nov.	289 733	358 274	268 349,6	233 185,1	31 744,6	3 363,5	12 473,6	10 478,9	67 990,4	177 406,7
dec.	276 565	345 409	279 019,2	242 934,3	32 652,4	3 364,8	12 287,3	9 240,3	70 362,6	187 129,1
2007 ian.	288 242	359 302	294 404,9	255 939,2	34 973,0	3 427,1	11 290,9	9 687,1	84 244,4	189 182,5
feb.	286 310	357 009	313 528,2	273 386,4	36 689,3	3 343,4	11 330,5	9 183,5	93 817,6	199 196,6
mar.	301 013	374 969	325 630,2	284 315,8	37 990,4	3 205,4	14 613,9	8 868,1	100 029,7	202 118,5
apr.*	240 013	294 831	379 751,9	326 951,1	50 467,9	2 199,5	19 400,7	12 526,0	161 085,2	184 876,9
mai	284 701	359 380	409 606,5	354 210,7	53 412,8	1 854,2	17 600,3	17 744,4	192 775,5	179 623,6
iun.	296 254	375 873	429 935,4	373 792,8	54 233,7	1 762,7	17 360,5	17 144,1	208 127,4	185 443,7
iul.	325 333	417 041	476 412,2	415 470,4	58 970,8	1 770,0	18 970,7	17 532,6	251 368,2	186 675,9
aug.	329 679	424 353	484 149,5	416 292,5	65 753,0	1 883,4	18 747,4	18 139,3	267 543,4	177 850,1
sep.	339 024	436 094	505 368,5	430 664,3	72 668,2	1 695,7	21 269,2	20 441,7	285 828,8	175 956,0
oct.	354 044	451 467	497 647,9	421 842,7	73 901,1	1 544,2	24 659,4	20 053,4	289 469,6	161 594,9
nov.	352 394	464 542	573 266,4	489 224,9	81 824,7	1 525,2	25 109,2	24 356,6	378 234,0	141 805,6

Sursa: Biroul de Credit S.A.

*) Începând cu luna aprilie 2007, sursa datelor este Biroul de Credit S.A. (a se vedea precizările metodologice); indicatorii includ restanțele aferente tuturor expunerilor.

9.5. CREDITE ACORDATE ȘI ANGAJAMENTE ASUMATE DE INSTITUȚIILE DE CREDIT*

(milioane RON)

Perioada	Total sume acordate	Forma de proprietate a beneficiarului de credit						Moneda				
		Proprietate privată	Proprietate de stat	Proprietate mixtă		Proprie- tate coope- rati stă	Persoane fizice	Alte forme de pro- prietate	Leu	Euro	Dolar SUA	Alte valute
				Societăți comerciale cu participare de capital străin	Societăți comerciale cu participare de capital privat și de stat autohton							
2004	55 464	40 546	6 127	2 203	1 703	85	4 017	783	14 733	26 039	14 511	181
2005	74 613	51 858	6 222	2 712	1 539	100	10 290	1 892	25 859	36 616	11 995	142
2006	117 038	77 977	7 908	2 370	2 133	158	23 422	3 071	48 719	57 965	9 548	807
2006 nov.	113 944	76 282	7 482	2 423	2 142	153	22 466	2 997	47 168	56 161	9 849	767
2006 dec.	117 038	77 977	7 908	2 370	2 133	158	23 422	3 071	48 719	57 965	9 548	807
2007 ian.	120 016	79 699	8 446	2 576	2 102	156	24 049	2 987	49 755	59 648	9 707	906
2007 feb.	122 908	81 787	8 247	2 541	2 125	162	25 055	2 990	50 692	61 506	9 654	1 055
2007 mar.	130 098	87 059	8 605	2 467	2 136	169	26 628	3 034	52 461	66 591	9 707	1 340
2007 apr.	133 867	89 206	8 655	2 549	2 133	179	28 102	3 043	54 031	68 563	9 535	1 738
2007 mai	138 550	92 021	8 657	2 535	1 936	182	29 940	3 279	56 247	70 844	9 300	2 159
2007 iun.	141 607	92 653	8 535	2 631	1 961	187	32 352	3 288	58 084	71 511	9 371	2 642
2007 iul.	148 939	96 295	8 516	2 965	1 836	186	35 352	3 789	59 828	76 613	9 267	3 231
2007 aug.	155 510	99 477	8 801	2 746	1 953	194	38 469	3 870	61 700	80 763	9 447	3 600
2007 sep.	161 873	102 324	8 949	2 983	1 940	195	41 523	3 958	63 821	84 332	9 479	4 242
2007 oct.	168 777	106 300	8 598	2 843	2 019	198	44 267	4 552	65 998	88 540	9 495	4 743
2007 nov.	176 467	109 700	8 922	3 050	2 423	195	47 505	4 671	68 205	92 858	9 883	5 521

Perioada	Total sume acordate	Sector de activitate							Forma de proprietate a instituțiilor de credit		Încadrarea juridică a instituțiilor de credit	
		Industria	Servicii	Con- strucții	Agri- cultură, silvi- cultură, pisci- cultură	Activități ale insti- tuțiilor financiar- bancare și ale caselor de pensii	Adminis- trație publică, învățā- mânt, sănătate	Persoane fizice și gospo- dării perso- nale	Instituții de credit de stat și cu capital majoritar de stat	Instituții de credit private și cu capital majoritar privat	Instituții de credit - persoane juridice române	Sucursa- lele din România ale insti- tuțiilor de credit străine
2004	55 464	21 557	19 584	3 391	1 234	3 304	2 377	4 017	526	54 938	50 420	5 044
2005	74 613	22 541	26 207	4 539	1 570	5 201	4 265	10 290	921	73 691	69 107	5 506
2006	117 038	29 609	39 978	7 917	2 884	7 047	6 181	23 422	1 879	115 160	109 358	7 681
2006 nov.	113 944	29 351	38 486	7 804	2 767	6 896	6 174	22 466	1 713	112 231	106 274	7 670
2006 dec.	117 038	29 609	39 978	7 917	2 884	7 047	6 181	23 422	1 879	115 160	109 358	7 681
2007 ian.	120 016	30 534	41 236	7 975	3 015	7 054	6 153	24 049	1 942	118 074	112 116	7 900
2007 feb.	122 908	31 187	41 907	8 293	2 914	7 422	6 129	25 055	2 046	120 862	114 899	8 009
2007 mar.	130 098	31 790	45 664	9 050	2 985	7 807	6 175	26 628	2 186	127 912	121 868	8 230
2007 apr.	133 867	32 033	46 770	9 487	3 101	8 132	6 241	28 102	2 336	131 531	125 481	8 386
2007 mai	138 550	32 524	48 552	9 985	3 280	8 041	6 228	29 940	2 558	135 992	129 782	8 769
2007 iun.	141 607	33 142	48 823	10 288	3 404	7 220	6 378	32 352	2 786	138 821	132 743	8 865
2007 iul.	148 939	34 314	50 859	10 713	3 446	7 385	6 870	35 352	3 083	145 856	139 669	9 270
2007 aug.	155 510	35 092	52 766	11 054	3 551	7 524	7 054	38 469	3 276	152 234	145 771	9 739
2007 sep.	161 873	35 956	55 096	11 432	3 604	7 184	7 078	41 523	3 436	158 437	151 328	10 545
2007 oct.	168 777	36 216	57 732	11 972	3 734	7 281	7 576	44 267	3 667	165 110	158 119	10 657
2007 nov.	176 467	37 691	59 599	12 426	3 736	7 579	7 930	47 505	3 913	172 554	165 235	11 232

Perioada	Total sume acordate	Tip de risc								Termen de acordare		
		Credite de trezorerie	Credite pentru echipa- ment	Credite de export	Credite comer- ciale	Credite pentru bunuri imobiliare	Obliga- țiuni	Alte credite	Angaja- mente asumate față de o persoană fizică sau juridică nebankară	Pe termen scurt (până la 12 luni)	Pe termen mediu (1-5 ani)	Pe termen lung (peste 5 ani)
2004	55 464	23 321	9 566	945	1 548	4 791	72	6 676	8 546	22 240	21 360	11 864
2005	74 613	28 834	14 007	891	2 070	7 669	88	11 946	9 109	26 277	24 757	23 579
2006	117 038	43 414	23 416	403	2 683	13 082	86	21 521	12 434	36 560	35 689	44 790
2006 nov.	113 944	42 666	23 128	409	2 715	12 391	86	20 964	11 586	36 143	34 040	43 761
dec.	117 038	43 414	23 416	403	2 683	13 082	86	21 521	12 434	36 560	35 689	44 790
2007 ian.	120 016	43 901	24 456	353	3 028	13 519	118	22 251	12 390	36 380	36 353	47 283
feb.	122 908	44 553	24 977	328	2 853	14 008	118	23 518	12 553	36 507	37 230	49 171
mar.	130 098	46 612	26 229	326	2 853	14 812	116	24 309	14 840	38 097	39 608	52 393
apr.	133 867	47 945	26 444	305	2 991	15 573	116	25 056	15 437	39 522	40 273	54 072
mai	138 550	49 626	27 347	305	2 962	16 330	116	25 890	15 975	40 862	41 391	56 298
iun.	141 607	51 985	28 418	302	2 650	16 893	142	27 343	13 875	41 220	41 240	59 147
iul.	148 939	54 038	29 867	298	2 784	18 003	169	28 847	14 934	42 712	42 352	63 875
aug.	155 510	56 191	30 898	303	2 917	19 452	169	30 250	15 331	43 824	43 608	68 078
sep.	161 873	58 306	31 989	299	3 006	20 874	169	31 207	16 023	45 154	44 677	72 043
oct.	168 777	59 464	31 627	228	2 735	21 741	169	36 079	16 733	46 323	45 310	77 144
nov.	176 467	61 180	32 694	243	2 816	23 090	169	38 734	17 541	47 719	47 485	81 263

*) Se referă la expunerea față de un singur debitor, expunere egală sau mai mare de 20 000 RON, și reprezintă 83,2 la sută din valoarea creditelor acordate și a angajamentelor asumate de către sistemul bancar, conform datelor Centralei Riscurilor Bancare la 30.06.2007. Suma acordată reprezintă creditul acordat sau angajamentul asumat conform contractului. Suma acordată nu este actualizată în luna curentă pentru creditele sau angajamentele acordate în valută raportate în lunile anterioare.

9.6. CREDITE ACORDATE DE INSTITUȚIILE DE CREDIT*

(milioane RON)

Perioada	Total sume acordate	Forma de proprietate a beneficiarului de credit							Moneda			
		Proprietate privată	Proprietate de stat	Proprietate mixtă		Proprie- tate coope- ratistă	Persoane fizice	Alte forme de pro- prietate	Leu	Euro	Dolar SUA	Alte valute
				Societăți comerciale cu participare de capital străin	Societăți comerciale cu participare de capital privat și de stat autohton							
2004	46 918	35 246	4 629	1 192	1 003	81	4 012	756	13 280	23 330	10 219	88
2005	65 659	46 310	4 744	1 241	1 106	96	10 302	1 859	24 194	32 973	8 397	95
2006	103 740	68 105	6 765	965	1 396	148	23 337	3 023	45 071	51 219	6 717	732
2006 nov.	102 358	67 588	6 378	1 066	1 795	145	22 435	2 951	44 241	50 353	7 069	696
dec.	104 604	68 946	6 391	952	1 797	150	23 369	3 000	45 572	51 650	6 638	746
2007 ian.	107 626	70 595	7 045	1 117	1 789	148	23 996	2 933	46 480	53 436	6 861	850
feb.	110 355	72 555	6 861	1 033	1 808	153	25 007	2 936	47 393	55 215	6 747	998
mar.	115 258	75 733	7 030	943	1 819	165	26 588	2 981	49 032	58 343	6 597	1 288
apr.	118 430	77 365	7 081	937	1 811	175	28 072	2 988	50 505	59 725	6 522	1 678
mai	122 575	79 714	7 007	961	1 629	180	29 907	3 177	52 509	61 745	6 223	2 098
iun.	127 732	82 375	7 033	973	1 664	185	32 315	3 186	54 284	64 508	6 360	2 582
iul.	134 005	85 106	7 032	1 137	1 528	184	35 309	3 711	55 993	68 369	6 477	3 166
aug.	140 179	88 127	6 976	1 036	1 634	192	38 425	3 789	57 517	72 521	6 608	3 533
sep.	145 850	90 555	7 106	1 091	1 612	193	41 484	3 808	59 412	75 639	6 631	4 169
oct.	152 044	93 626	6 878	1 081	1 650	196	44 223	4 390	61 581	79 077	6 709	4 675
nov.	158 926	96 526	7 113	1 255	1 907	193	47 450	4 483	63 520	83 190	6 759	5 457

Perioada	Total sume acordate	Sector de activitate						
		Industria	Servicii	Construcții	Agricultură, silvicultură, piscicultură	Activități ale instituțiilor financiare bancare și ale caselor de pensii	Administrație publică, învățământ, sănătate	Persoane fizice și gospodării personale
2004	46 918	17 572	16 704	2 197	1 160	2 763	2 510	4 012
2005	65 659	18 826	23 109	3 091	1 493	4 534	4 303	10 302
2006	103 740	24 454	34 988	5 610	2 658	6 823	5 871	23 337
2006 nov.	102 358	24 914	33 718	6 007	2 589	6 582	6 113	22 435
dec.	104 604	25 050	34 647	6 126	2 677	6 678	6 057	23 369
2007 ian.	107 626	26 108	35 942	6 143	2 735	6 672	6 030	23 996
feb.	110 355	26 637	36 635	6 369	2 678	7 023	6 006	25 007
mar.	115 258	27 007	39 006	6 812	2 815	6 994	6 037	26 588
apr.	118 430	27 241	39 911	7 137	2 937	7 028	6 103	28 072
mai	122 575	27 668	41 408	7 465	3 107	6 931	6 090	29 907
iun.	127 732	28 279	42 903	7 794	3 235	6 952	6 254	32 315
iul.	134 005	29 112	44 367	8 107	3 310	7 034	6 765	35 309
aug.	140 179	29 639	46 257	8 369	3 376	7 169	6 946	38 425
sep.	145 850	30 186	48 225	8 728	3 435	6 835	6 958	41 484
oct.	152 044	30 527	50 241	9 086	3 565	6 945	7 459	44 223
nov.	158 926	31 388	52 403	9 337	3 567	7 032	7 749	47 450

Perioada	Forma de proprietate		Încadrarea juridică		Termen de acordare		
	Instituții de credit de stat și cu capital majoritar de stat	Instituții de credit private și cu capital majoritar privat	Instituții de credit - persoane juridice române	Sucursalele din România ale instituțiilor de credit străine	Pe termen scurt (până la 12 luni)	Pe termen mediu (1-5 ani)	Pe termen lung (peste 5 ani)
2004	496	46 422	42 472	4 446	19 577	17 904	9 437
2005	908	64 751	60 744	4 915	23 941	20 533	21 185
2006	1 853	73 683	97 031	6 709	33 471	28 118	42 151
2006 nov.	1 702	100 656	95 810	6 548	32 554	28 244	41 560
dec.	1 868	102 737	97 995	6 611	32 782	29 050	42 774
2007 ian.	1 926	105 700	100 774	6 852	32 940	29 474	45 212
feb.	2 030	108 324	103 439	6 916	33 144	30 101	47 109
mar.	2 167	113 091	108 182	7 076	34 356	31 252	49 650
apr.	2 317	116 113	111 191	7 239	35 245	31 880	51 305
mai	2 532	120 043	114 995	7 581	36 266	32 812	53 498
iun.	2 759	124 973	120 055	7 678	37 050	33 800	56 883
iul.	3 065	130 941	125 921	8 084	38 254	34 139	61 612
aug.	3 258	136 922	131 734	8 445	38 979	35 524	65 676
sep.	3 416	142 434	136 820	9 030	40 170	36 085	69 596
oct.	3 643	148 401	142 924	9 119	40 863	36 709	74 472
nov.	3 886	155 040	149 271	9 655	42 189	38 362	78 376

*) Se referă la expunerea față de un singur debitor, expunere egală sau mai mare de 20 000 RON, și reprezintă 81,2 la sută din valoarea creditelor acordate de către sistemul bancar, conform datelor Centralei Riscurilor Bancare la 30.06.2007. Suma acordată reprezintă creditul acordat conform contractului. Suma acordată nu este actualizată în luna curentă pentru creditele acordate în valută raportate în lunile anterioare.

9.7. SITUAȚIA INSTRUMENTELOR DE PLATĂ DE DEBIT REFUZATE

Perioada	Total		din care: motive majore	
	Număr	Sumă (mii RON)	Număr	Sumă (mii RON)
1) Cecuri				
2006 nov.	1 665	102 354,0	1 506	97 692,7
dec.	1 933	35 741,4	1 785	30 979,3
2007 ian.	1 572	35 268,1	1 393	29 792,3
feb.	1 309	30 023,9	1 185	26 545,0
mar.	1 203	21 358,5	1 067	18 659,5
apr.	1 328	26 820,0	1 188	23 954,5
mai	1 679	31 719,1	1 482	28 577,8
iun.	1 739	33 515,3	1 585	29 590,2
iul.	1 800	36 693,6	1 663	33 364,5
aug.	1 657	40 312,8	1 483	30 898,2
sep.	1 253	29 505,8	1 107	26 835,5
oct.	1 678	40 986,0	1 536	36 176,9
nov.	1 628	35 431,9	1 470	29 234,4
2) Cambii				
2006 nov.	–	–	–	–
dec.	–	–	–	–
2007 ian.	1	188,2	1	188,2
feb.	–	–	–	–
mar.	–	–	–	–
apr.	1	1,7	–	–
mai	–	–	–	–
iun.	–	–	–	–
iul.	3	33,3	1	6,3
aug.	–	–	–	–
sep.	1	398,1	–	–
oct.	–	–	–	–
nov.	–	–	–	–
3) Bilete la ordin				
2006 nov.	13 369	117 986,3	11 270	93 780,3
dec.	13 197	114 308,3	11 239	94 287,7
2007 ian.	11 186	94 889,0	9 368	74 953,8
feb.	10 294	108 161,4	8 542	96 547,7
mar.	10 919	99 968,9	9 223	85 141,5
apr.	10 514	88 618,3	8 786	75 656,7
mai	12 590	122 321,6	10 285	106 553,7
iun.	11 901	109 230,4	9 780	91 398,0
iul.	14 034	132 892,0	11 524	111 852,3
aug.	12 991	137 096,1	10 531	110 529,2
sep.	11 826	146 039,9	9 699	125 543,0
oct.	15 257	152 766,6	12 168	127 715,6
nov.	16 052	129 552,8	12 537	105 862,1
Total				
2006 nov.	15 034	220 340,3	12 776	191 473,0
dec.	15 130	150 049,7	13 024	125 267,0
2007 ian.	12 759	130 345,3	10 762	104 934,2
feb.	11 603	138 185,4	9 727	123 092,8
mar.	12 122	121 327,5	10 290	103 801,0
apr.	11 843	115 439,9	9 974	99 611,2
mai	14 269	154 040,7	11 767	135 131,5
iun.	13 640	142 745,6	11 365	120 988,2
iul.	15 837	169 618,9	13 188	145 223,2
aug.	14 648	177 408,9	12 014	141 427,4
sep.	13 080	175 943,9	10 806	152 378,5
oct.	16 935	193 752,6	13 704	163 892,4
nov.	17 680	164 984,8	14 007	135 096,5

9.8. SITUAȚIA TITULARILOR DE CONT CARE AU GENERAT INCIDENTE DE PLATĂ

Perioada	Total (număr)	Persoane cu risc	Persoane aflate în interdicție
1) Persoane fizice			
2006 nov.	145	127	3
dec.	190	167	1
2007 ian.	367	316	1
feb.	219	178	1
mar.	409	377	3
apr.	365	325	–
mai	388	320	2
iun.	337	301	2
iul.	356	304	–
aug.	256	215	–
sep.	289	252	–
oct.	394	340	–
nov.	440	380	2
2) Persoane juridice			
2006 nov.	3 971	3 476	572
dec.	4 224	3 775	636
2007 ian.	3 770	3 305	535
feb.	3 713	3 217	483
mar.	3 870	3 409	458
apr.	3 943	3 480	508
mai	4 280	3 681	535
iun.	4 228	3 661	526
iul.	4 697	4 053	607
aug.	4 663	3 988	578
sep.	4 260	3 596	479
oct.	5 029	4 163	546
nov.	5 130	4 323	564
Total			
2006 nov.	4 116	3 603	575
dec.	4 414	3 942	637
2007 ian.	4 137	3 621	536
feb.	3 932	3 395	484
mar.	4 279	3 786	461
apr.	4 308	3 805	508
mai	4 668	4 001	537
iun.	4 565	3 962	528
iul.	5 053	4 357	607
aug.	4 919	4 203	578
sep.	4 549	3 848	479
oct.	5 423	4 503	546
nov.	5 570	4 703	566

10. INDICATORI AI PIETEI MONETARE

Operațiuni interbancare

Perioada	Stoc		Tranzacții		ROBID*	ROBOR*
	medie zilnică (mil. RON)	rata medie a dobânzii (% p.a.)	medie zilnică (mil. RON)	rata medie a dobânzii (% p.a.)	1 săptămână rata medie a dobânzii (% p.a.)	1 săptămână
2006 nov.	9 813,2	8,67	1 461,9	7,98	8,18	9,04
dec.	12 113,5	8,23	1 911,1	6,59	5,64	7,42
2007 ian.	10 910,7	8,03	1 255,5	5,95	3,34	5,78
feb.	13 163,0	7,89	1 951,4	6,39	5,52	7,02
mar.	9 878,9	8,25	1 425,8	9,73	7,55	9,06
apr.	10 756,6	8,04	1 954,2	8,92	6,79	9,04
mai	6 432,1	8,98	1 389,1	11,02	7,70	11,06
iun.	8 340,6	7,58	1 528,6	8,02	7,00	8,20
iul.	7 043,6	6,49	1 318,1	5,51	5,18	6,53
aug.	8 118,5	6,46	1 725,4	6,24	5,41	6,53
sep.	10 690,3	6,77	1 814,8	6,47	5,83	6,87
oct.	8 205,6	7,09	1 730,0	6,88	6,72	7,54
nov.	10 866,9	7,44	1 912,8	7,13	7,08	7,74
dec.	11 479,7	7,60	2 742,4	7,41	7,14	7,81

*) Conform Normei nr.14 din 1 noiembrie 2007, BUBID și BUBOR își schimbă denumirea în ROBID și, respectiv, ROBOR.

Titluri de stat (emisiuni noi și reînnoite)

Perioada	Certificate de trezorerie cu discount		Obligațiuni de tezură cu dobândă		Obligațiuni de stat cu dobândă			
					valoare nominală (mil. RON)		rata medie a dobânzii (% p.a.)	
	valoare nominală (mil. RON)	randament mediu (% p.a.)	valoare nominală (mil. USD)	rata medie a dobânzii (% p.a.)	obligațiuni cu dobândă	obligațiuni cu dobândă indexabilă	obligațiuni cu dobândă	obligațiuni cu dobândă indexabilă (marjă ajudecată)
2006 nov.	–	x	–	x	–	–	x	x
dec.	–	x	–	x	–	–	x	x
2007 ian.	3 500,0	6,01	–	x	–	–	x	x
feb.	100,0	6,05	–	x	1 000,0	–	6,61	x
mar.	300,0	7,03	–	x	1 000,0	–	7,03	x
apr.	522,3	7,23	–	x	1 000,0	–	7,21	x
mai	142,7	7,18	–	x	143,5	–	7,19	x
iun.	100,0	7,14	–	x	198,4	–	7,02	x
iul.	239,0	6,88	–	x	243,4	–	7,01	x
aug.	100,0	6,71	–	x	229,0	–	6,86	x
sep.	96,0	7,00	–	x	100,0	–	6,70	x
oct.	–	x	–	x	–	–	x	x
nov.	94,0	7,85	–	x	230,2	–	7,27	x
dec.	–	x	–	x	178,9	–	7,47	x

11. INDICATORI AI PIEȚEI VALUTARE

11.1. PIAȚA VALUTARĂ INTERBANCARĂ

Perioada	Volum tranzacții (mil. EUR) 1)	Curs de schimb (RON/EUR)				Curs de schimb (RON/USD)			
		la sfârșitul perioadei	mediu	variație procentuală față de:		la sfârșitul perioadei	mediu	variație procentuală față de:	
				sfârșitul anului anterior	aceeași perioadă a anului anterior			sfârșitul anului anterior	aceeași perioadă a anului anterior
2004	5 348,2	3,9663	4,0532	-4,4	7,9	2,9067	3,2637	-12,4	-1,7
2005	8 110,8	3,6771	3,6234	-5,6	-10,6	3,1078	2,9137	6,7	-10,7
2006	13 894,9	3,3817	3,5245	-6,7	-2,7	2,5676	2,8090	-16,2	-3,6
2007	29 720,1	3,6102	3,3373	3,4	-5,3	2,4564	2,4383	-6,1	-13,2
2006 nov.	16 100,4	3,4344	3,4954	-4,5	-4,3	2,6041	2,7136	-12,0	-12,4
dec.	17 035,6	3,3817	3,4141	-6,7	-6,7	2,5676	2,5834	-16,2	-16,2
2007 ian.	18 108,0	3,4084	3,3937	-0,6	-6,9	2,6345	2,6132	1,2	-13,1
feb.	22 505,5	3,3961	3,3824	-0,9	-4,5	2,5748	2,5881	0,2	-12,7
mar.	23 366,3	3,3548	3,3694	-1,3	-3,9	2,5191	2,5447	-1,5	-12,8
apr.	23 273,3	3,3272	3,3349	-2,3	-4,5	2,4452	2,4688	-4,4	-13,3
mai	26 957,8	3,2724	3,2850	-3,8	-6,3	2,4347	2,4314	-5,9	-11,4
iun.	30 145,8	3,1340	3,2264	-5,5	-9,1	2,3246	2,4052	-6,9	-14,1
iul.	36 511,7	3,1582	3,1337	-8,2	-12,3	2,3043	2,2847	-11,6	-18,9
aug.	36 946,8	3,2719	3,2237	-5,6	-8,6	2,3934	2,3671	-8,4	-14,0
sep.	29 003,7	3,3559	3,3466	-2,0	-5,1	2,3669	2,4091	-6,7	-13,0
oct.	36 278,6	3,3360	3,3525	-1,8	-4,7	2,3094	2,3568	-8,8	-15,5
nov.	38 784,7	3,4973	3,4707	1,7	-0,7	2,3681	2,3652	-8,4	-12,8
dec.	34 759,1	3,6102	3,5289	3,4	3,4	2,4564	2,4247	-6,1	-6,1

1) Valorile anuale sunt medii lunare.

11.2. CURSURI ZILNICE PE PIAȚA VALUTARĂ, NOIEMBRIE 2007 (RON)

Ziua	CAD	CHF	EUR	GBP	100 JPY	USD	DST	Gram aur
1	2,4294	1,9777	3,3157	4,7763	1,9857	2,2975	3,6076	58,4809
2	2,4451	1,9998	3,3408	4,8066	2,0118	2,3078	3,6370	58,6478
5	2,4811	2,0043	3,3458	4,8172	2,0252	2,3149	3,6391	59,6949
6	2,4997	2,0222	3,3671	4,8329	2,0218	2,3187	3,6589	60,9445
7	2,5430	2,0448	3,3969	4,8691	2,0453	2,3149	3,6830	62,6395
8	2,5063	2,0547	3,4099	4,8926	2,0583	2,3229	3,6739	62,2036
9	2,4796	2,0670	3,4112	4,9004	2,0906	2,3215	3,6886	62,2404
12	2,4727	2,0950	3,4414	4,9047	2,1456	2,3617	3,7246	61,9658
13	2,4565	2,0970	3,4451	4,8853	2,1470	2,3623	3,7432	60,9914
14	2,4603	2,0938	3,4477	4,8655	2,1034	2,3440	3,7394	60,9672
15	2,4369	2,1066	3,4615	4,8446	2,1438	2,3683	3,7358	61,3121
16	2,4200	2,1205	3,4764	4,8512	2,1619	2,3818	3,7580	60,4967
19	2,4385	2,1280	3,4833	4,8772	2,1555	2,3800	3,7591	60,3297
20	2,4187	2,1316	3,4948	4,8769	2,1452	2,3648	3,7791	59,9982
21	2,4274	2,1625	3,5393	4,9157	2,2070	2,3930	3,8081	61,2369
22	2,4658	2,1970	3,5944	5,0013	2,2299	2,4233	3,8666	62,5194
23	2,4828	2,2189	3,6221	5,0408	2,2652	2,4484	3,8964	63,7566
26	2,4618	2,1947	3,5921	5,0012	2,2271	2,4158	3,8642	64,9784
27	2,4319	2,1955	3,5865	4,9976	2,2312	2,4147	3,8582	63,9030
28	2,4200	2,1645	3,5615	4,9794	2,2153	2,4171	3,8267	61,9082
29	2,4275	2,1363	3,5248	4,9301	2,1718	2,3921	3,8005	62,0255
30	2,3802	2,1145	3,4973	4,8982	2,1414	2,3681	3,7724	60,4616

12. INDICATORI AI PIETEI DE CAPITAL

12.1. BURSA DE VALORI BUCUREȘTI - PIAȚA REGLEMENTATĂ

Perioada	Număr acțiuni tranzacționate (mii buc.)	Număr tranzacții	Volum tranzacții (mil. RON)	Capitalizarea pieței (mil. RON)	Indice BET (puncte)	Indice BET-C (puncte)	Indice BET-FI (puncte)	Indice ROTX (puncte)
2004	13 007 588	644 839	2 415,0	34 147,4	4 364,71	2 829,45	17 289,87	x
2005	16 934 866	1 159 060	7 809,7	56 065,6	6 586,13	3 910,88	47 588,76	14 238,55
2006	13 677 505	1 444 398	9 894,3	73 341,8	8 050,18	5 025,08	63 011,74	17 642,77
2007	14 234 962	1 544 891	13 802,7	85 962,4	9 825,38	6 665,47	78 669,68	21 705,00
2006 nov.	1 188 645	160 030	1 446,6	74 101,7	8 047,98	4 992,99	60 065,84	17 847,97
dec.	986 844	81 512	733,5	73 341,8	8 050,18	5 025,08	63 011,74	17 642,77
2007 ian.	1 333 535	118 973	1 154,1	79 102,5	8 755,03	5 457,02	63 855,44	19 586,85
feb.	1 364 108	112 288	1 076,0	79 068,9	8 749,46	5 618,57	59 753,57	19 899,22
mar.	1 224 052	115 276	1 195,9	77 718,4	8 547,46	5 560,16	59 230,77	19 314,59
apr.	766 095	97 819	937,9	82 701,7	8 780,96	5 943,35	65 792,17	19 883,66
mai	982 171	136 780	1 334,6	79 508,7	8 663,55	5 907,31	71 498,94	19 989,06
iun.	927 477	124 383	1 358,7	87 980,0	9 665,61	6 559,52	87 432,87	21 742,01
iul.	2 320 109	174 353	1 574,7	93 661,1	10 197,47	7 017,79	86 358,09	22 663,69
aug.	1 534 552	168 798	1 235,6	92 415,7	10 262,82	7 017,55	84 510,83	22 705,55
sep.	771 148	104 652	726,9	87 242,9	9 635,38	6 605,92	77 883,22	21 225,73
oct.	1 037 105	129 109	1 026,5	92 485,3	9 950,13	6 914,50	80 216,19	21 842,59
nov.	1 327 684	149 848	1 090,3	79 965,8	8 893,36	6 278,77	70 921,03	19 733,58
dec.	646 920	112 611	1 091,5	85 962,4	9 825,38	6 665,47	78 669,68	21 705,00

12.2. BURSA DE VALORI BUCUREȘTI - PIAȚA RASDAQ

Perioada	Număr acțiuni tranzacționate (mii buc.)	Număr tranzacții	Volum tranzacții (mil. RON)	Capitalizarea pieței (mil. RON)	Indice compozit al pieței (puncte)	Indice RAQ I (puncte)	Indice RAQ II (puncte)
2004	1 206 493	111 386	590,7	7 993,3	1 779,18	1 960,22	2 509,93
2005	1 752 975	144 346	1 076,2	8 207,1	1 758,96	1 549,34	4 125,33
2006	1 149 958	143 620	847,9	10 707,4	2 355,79	2 690,76	4 088,80
2007	4 296 687	668 867	4 254,1	24 410,0	4 628,55	4 496,91	8 201,16
2006 nov.	135 653	19 165	150,8	10 837,9	2 398,39	2 636,26	4 034,52
dec.	96 871	11 058	93,1	10 707,4	2 355,79	2 690,76	4 088,80
2007 ian.	89 849	19 180	110,5	12 385,2	2 620,63	3 388,58	4 516,69
feb.	513 229	36 882	211,1	14 016,9	2 977,94	3 472,69	5 320,07
mar.	1 107 923	30 339	275,2	14 598,6	3 184,28	3 533,46	5 662,91
apr.	152 996	39 605	166,9	17 311,6	3 787,71	4 113,01	7 311,54
mai	527 969	63 058	559,0	19 221,0	4 224,60	4 523,00	8 756,07
iun.	278 767	69 060	583,3	23 385,3	5 052,21	4 876,50	10 074,43
iul.	473 913	98 866	643,8	25 419,9	5 549,80	5 137,30	8 895,13
aug.	190 575	73 869	317,8	25 479,6	5 401,09	5 534,79	9 248,40
sep.	199 954	64 157	261,0	24 812,8	5 199,28	5 072,10	8 978,76
oct.	206 564	70 837	398,1	25 552,7	4 924,04	4 833,97	8 695,10
nov.	293 377	61 047	346,1	23 499,7	4 457,36	4 554,83	8 287,45
dec.	261 569	44 169	367,3	24 410,0	4 628,55	4 496,91	8 201,16

Sursa: Bursa de Valori București

Notă: Datele privind capitalizarea pieței și indicii bursieri corespund ultimei ședințe de tranzacționare a perioadei.

13. INDICATORI AI BALANȚEI DE PLĂȚI ȘI POZIȚIEI INVESTIȚIONALE INTERNAȚIONALE**13.1. BALANȚA DE PLĂȚI**

(milioane EUR)

Componente	2005*			2006*		
	Credit	Debit	Net	Credit	Debit	Net
1. CONTUL CURENT (A+B+C)	31 680	38 568	-6 888	38 700	48 856	-10 156
A. Bunuri și servicii	26 357	34 512	-8 155	31 438	43 192	-11 754
a. Bunuri fob (export fob - import fob)	22 255	30 061	-7 806	25 850	37 609	-11 759
b. Servicii	4 102	4 451	-349	5 587	5 583	4
- transport	1 188	1 583	-395	1 498	1 916	-418
- turism - călătorii	852	750	102	1 034	1 035	-1
- alte servicii	2 062	2 118	-56	3 055	2 632	423
B. Venituri	1 241	3 567	-2 326	1 726	4 972	-3 246
- din muncă	771	19	752	922	33	889
- din investiții directe	-61	2 353	-2 414	-17	3 318	-3 335
- din investiții de portofoliu	394	464	-70	469	566	-97
- din alte investiții de capital (dobânzi)	137	731	-594	352	1 054	-702
C. Transferuri curente	4 082	489	3 593	5 537	692	4 845
- administrație publică	156	86	70	288	81	207
- alte sectoare	3 926	403	3 523	5 249	611	4 638
2. CONTUL DE CAPITAL ȘI FINANCIAR (A+B)	37 187	30 704	6 483	46 501	36 969	9 532
A. Contul de capital	675	80	595	732	757	-25
a. Transferuri de capital	661	65	596	681	707	-26
- administrație publică	391	-	391	450	592	-142
- alte sectoare	270	65	205	231	115	116
b. Achiziționarea/vânzarea de active nemateriale - nefinanciare	14	15	-1	51	50	1
B. Contul financiar	36 512	30 624	5 888	45 769	36 212	9 557
a. Investiții directe	8 313	3 076	5 237	14 148	5 425	8 723
- ale rezidenților în străinătate	8	-16	24	13	350	-337
- ale nerezidenților în România	8 305	3 092	5 213	14 135	5 075	9 060
b. Investiții de portofoliu	4 322	3 544	778	1 510	1 705	-195
- active	2 513	2 638	-125	163	813	-650
- pasive	1 809	906	903	1 348	892	456
c. Derivate financiare	29	50	-21	38	123	-85
- active	29	-	29	38	-	38
- pasive	-	50	-50	1	123	-122
d. Alte investiții de capital	23 848	18 520	5 328	30 072	23 801	6 271
- active	6 526	7 525	-999	7 264	8 157	-893
1. Împrumuturi și credite pe termen lung	121	108	13	715	202	513
1.1. Credite comerciale	28	33	-5	663	17	646
1.2. Credite financiare	93	75	18	51	184	-133
2. Împrumuturi și credite pe termen scurt	1 153	1 794	-641	1 666	2 551	-885
2.1. Credite comerciale	923	982	-59	1 423	1 545	-122
2.2. Credite financiare	230	812	-582	243	1 006	-763
3. Numerar și depozite	5 077	5 437	-360	4 495	4 989	-494
4. Alte active	175	186	-11	389	416	-27
- pe termen lung	104	143	-39	262	297	-35
- pe termen scurt	71	43	28	126	119	7
- pasive	17 322	10 995	6 327	22 808	15 644	7 164
1. Credite și împrumuturi de la FMI	-	122	-122	-	134	-134
2. Împrumuturi și credite pe termen lung	6 653	3 409	3 244	6 480	4 221	2 259
2.1. Credite comerciale	193	340	-147	242	481	-239
2.2. Credite financiare	6 460	3 069	3 391	6 238	3 739	2 499
3. Împrumuturi și credite pe termen scurt	4 101	2 557	1 544	7 845	3 101	4 744
3.1. Credite comerciale	1 579	643	936	2 295	1 275	1 020
3.2. Credite financiare	2 522	1 914	608	5 550	1 826	3 724
4. Numerar și depozite	4 598	3 856	742	7 690	6 790	900
5. Alte pasive	1 970	1 051	919	792	1 398	-606
- pe termen lung	955	472	483	423	551	-128
- pe termen scurt	1 015	579	436	369	847	-478
e. Active de rezervă ale BNR, net ("-" creștere/"+" scădere)	-	5 434	-5 434	-	5 158	-5 158
3. ERORI ȘI OMISIUNI (NET)	405	-	405	624	-	624

*) Date revizuite.

Componente	2006 (ianuarie - noiembrie)*			2007 (ianuarie - noiembrie)**		
	Credit	Debit	Net	Credit	Debit	Net
1. CONTUL CURENT (A+B+C)	35 156	44 014	-8 858	42 550	57 840	-15 290
A. Bunuri și servicii	28 970	38 828	-9 858	33 577	49 383	-15 806
a. Bunuri fob (export fob - import fob)	23 893	33 860	-9 967	26 997	42 869	-15 872
b. Servicii	5 076	4 969	107	6 580	6 514	66
- transport	1 370	1 725	-355	1 593	2 169	-576
- turism - călătorii	919	921	-2	803	1 005	-202
- alte servicii	2 787	2 322	465	4 184	3 340	844
B. Venituri	1 502	4 576	-3 074	2 184	6 344	-4 160
- din muncă	765	27	738	1 088	32	1 056
- din investiții directe	-17	3 064	-3 081	25	4 533	-4 508
- din investiții de portofoliu	427	542	-115	765	512	253
- din alte investiții de capital (dobânzi)	328	943	-615	306	1 266	-960
C. Transferuri curente	4 685	610	4 075	6 789	2 113	4 676
- administrație publică	223	70	153	791	1 142	-351
- alte sectoare	4 462	540	3 922	5 998	970	5 028
2. CONTUL DE CAPITAL ȘI FINANCIAR (A+B)	41 308	33 850	7 458	58 675	43 520	15 155
A. Contul de capital	637	721	-84	975	319	656
a. Transferuri de capital	590	677	-87	764	208	556
- administrație publică	389	592	-203	491	14	477
- alte sectoare	202	85	117	273	194	79
b. Achiziționarea/vânzarea de active nemateriale - nefinanciare	46	44	2	211	111	100
B. Contul financiar	40 672	33 128	7 544	57 700	43 201	14 499
a. Investiții directe	12 723	5 103	7 620	9 370	2 815	6 555
- ale rezidenților în străinătate	13	321	-308	393	372	21
- ale nerezidenților în România	12 710	4 781	7 929	8 977	2 443	6 534
b. Investiții de portofoliu	1 189	1 539	-350	6 005	5 667	338
- active	149	694	-545	3 590	3 762	-172
- pasive	1 040	845	195	2 415	1 904	511
c. Derivate financiare	32	107	-75	126	321	-195
- active	31	-	31	126	-	126
- pasive	1	107	-106	-	321	-321
d. Alte investiții de capital	26 728	21 327	5 401	42 199	29 746	12 453
- active	6 290	7 184	-894	8 775	9 132	-357
1. Împrumuturi și credite pe termen lung	698	195	503	106	114	-8
1.1. Credite comerciale	661	17	644	49	6	43
1.2. Credite financiare	37	178	-141	57	107	-50
2. Împrumuturi și credite pe termen scurt	1 349	2 418	-1 069	1 588	2 511	-923
2.1. Credite comerciale	1 131	1 492	-361	1 212	1 675	-463
2.2. Credite financiare	218	927	-709	376	837	-461
3. Numerar și depozite	3 881	4 215	-334	6 661	6 083	578
4. Alte active	363	356	7	420	424	-4
- pe termen lung	244	267	-23	188	177	11
- pe termen scurt	118	89	29	232	248	-16
- pasive	20 437	14 143	6 294	33 424	20 614	12 810
1. Credite și împrumuturi de la FMI	-	134	-134	-	78	-78
2. Împrumuturi și credite pe termen lung	5 657	3 839	1 818	8 448	5 268	3 180
2.1. Credite comerciale	201	430	-229	303	304	-1
2.2. Credite financiare	5 455	3 409	2 046	8 145	4 964	3 181
3. Împrumuturi și credite pe termen scurt	6 831	2 864	3 967	6 674	5 363	1 311
3.1. Credite comerciale	2 095	1 192	903	2 910	1 958	952
3.2. Credite financiare	4 736	1 671	3 065	3 764	3 405	359
4. Numerar și depozite	7 262	6 000	1 262	14 645	9 141	5 504
5. Alte pasive	688	1 307	-619	3 657	766	2 891
- pe termen lung	367	472	-105	2 486	126	2 360
- pe termen scurt	321	835	-514	1 170	639	531
e. Active de rezervă ale BNR, net ("-" creștere/"+" scădere)	-	5 053	-5 053	-	4 652	-4 652
3. ERORI ȘI OMISIUNI (NET)	1 399	-	1 399	134	-	134

*) Date revizuite; **) Date provizorii.

13.2. PRINCIPALII INDICATORI AI POZIȚIEI INVESTIȚIONALE INTERNAȚIONALE

(milioane EUR; sfârșitul perioadei)

Perioada	Total creanțe guvernamentale	Datorie externă pe termen mediu și lung 1)									
		Total	I. Datorie publică								
			Total	Instituții multilaterale						UE	FDS - CE
				Total	<i>din care:</i>						
			FMI	BIRD	BEI	BERD					
2004	2 651,2	18 298,0	6 370,3	3 958,4	324,8	1 682,5	1 387,9	133,3	150,0	186,3	
2005*	3 085,8	24 641,5	6 894,9	4 285,7	220,6	1 892,1	1 521,7	125,5	150,0	234,5	
2006*	2 224,8	28 567,1	7 065,8	4 121,4	78,6	1 700,1	1 606,2	102,0	150,0	271,2	
2006 nov.	2 322,6	27 164,5	6 880,1	4 100,6	79,2	1 757,5	1 565,2	101,1	150,0	250,8	
dec.*	2 224,8	28 567,1	7 065,8	4 121,4	78,6	1 700,1	1 606,2	102,0	150,0	271,2	
2007 ian.	2 224,8	27 891,6	6 999,2	4 113,1	55,6	1 742,4	1 583,8	103,3	150,0	272,7	
feb.	2 224,8	28 923,3	6 976,0	4 084,2	55,6	1 717,1	1 581,5	102,2	150,0	270,9	
mar.	2 200,5	29 619,9	6 996,7	4 060,4	54,7	1 692,6	1 570,9	101,0	150,0	269,9	
apr.	2 200,5	30 020,5	6 837,7	4 002,5	30,9	1 637,9	1 602,8	99,2	150,0	267,5	
mai	2 200,5	29 939,3	6 861,1	4 022,4	30,9	1 648,2	1 604,5	101,9	150,0	271,2	
iun.	2 178,5	31 568,1	6 828,0	3 992,6	31,0	1 646,2	1 596,6	106,4	125,0	274,6	
iul.	2 178,5	32 742,8	6 860,6	3 986,1	15,4	1 633,4	1 601,2	105,0	125,0	287,0	
aug.	2 178,5	33 871,8	6 928,7	4 031,5	15,5	1 624,4	1 610,7	109,2	125,0	321,1	
sep.	2 082,6	33 850,8	6 958,4	3 973,5	15,1	1 592,0	1 598,7	107,3	125,0	318,9	
oct.	2 082,6	34 971,6	6 896,3	3 958,4	–	1 592,0	1 599,0	107,3	125,0	318,9	
nov.	2 082,6	35 520,2	7 028,0	3 937,3	–	1 557,5	1 609,6	114,0	125,0	313,0	

Perioada	Datorie externă pe termen mediu și lung 1)												
	I. Datorie publică											Bănci private	Alți creditori privati
	Instituții bilaterale					Emisiuni de obligațiuni							
	Total	<i>din care:</i>				Total	<i>din care:</i>						
Japonia		SUA	KFW Germania	Eximbank Coreea	Credit Deutsche Bank AG		ING Bank Schroeder Salomon Smith Bamey	CS First Boston Elveția	JP Morgan ABN Amro Bank				
2004	105,0	49,4	19,3	9,0	27,4	2 300,0	1 400,0	300,0	600,0	–	–	–	6,9
2005*	104,4	42,1	21,1	8,9	32,3	2 500,0	1 400,0	–	600,0	500,0	–	–	4,8
2006*	89,6	30,2	19,0	8,9	31,5	2 638,5	1 400,0	–	600,0	500,0	203,4	–	12,9
2006 nov.	92,5	30,5	20,0	8,9	31,5	2 534,7	1 400,0	–	600,0	500,0	152,3	–	–
dec.*	89,6	30,2	19,0	8,9	31,5	2 638,5	1 400,0	–	600,0	500,0	203,4	–	12,9
2007 ian.	88,0	27,1	20,3	8,9	31,6	2 547,0	1 400,0	–	600,0	500,0	238,9	–	12,2
feb.	85,2	26,4	18,9	8,9	31,0	2 547,0	1 400,0	–	600,0	500,0	247,4	–	12,2
mar.	85,0	26,5	18,8	8,9	30,8	2 564,3	1 400,0	–	600,0	500,0	261,7	–	25,3
apr.	83,3	25,6	18,4	8,9	30,4	2 463,2	1 318,9	–	580,0	500,0	263,4	–	25,3
mai	83,9	25,5	18,6	8,9	30,9	2 463,2	1 318,9	–	580,0	500,0	272,0	–	19,6
iun.	83,5	25,0	18,5	8,9	31,0	2 456,4	1 312,3	–	580,0	500,0	275,9	–	19,6
iul.	80,8	23,0	18,3	8,9	30,7	2 456,4	1 312,3	–	580,0	500,0	317,7	–	19,6
aug.	80,4	22,9	18,3	8,9	30,2	2 459,2	1 312,3	–	580,0	500,0	336,1	–	21,5
sep.	78,3	22,0	17,6	8,9	29,8	2 458,0	1 312,3	–	580,0	500,0	426,3	–	22,3
oct.	78,3	22,0	17,6	8,9	29,8	2 411,0	1 312,3	–	580,0	500,0	426,3	–	22,3
nov.	76,4	22,2	17,0	8,9	28,3	2 550,5	1 312,3	–	580,0	500,0	441,5	–	22,3

*) Date revizuite.

1) Provenită din credite și împrumuturi externe, obligațiuni și altele asemenea.

Notă: Datele lunare sunt provizorii.

Perioada	Datorie externă pe termen mediu și lung 1)							
	II. Datorie public garantată							
	Total	Instituții multilaterale					Investiții de portofoliu	Alți creditori privați
		Total	<i>din care:</i>					
BIRD			BERD	Euroatom	Nordic Investment Bank			
2004	3 677,6	337,7	135,4	175,2	–	27,1	202,5	3 137,4
2005*	4 366,5	585,6	160,4	188,2	190,0	47,0	154,5	3 626,4
2006*	3 739,6	604,6	159,1	173,0	223,5	49,0	69,4	3 065,6
2006 nov.	3 837,8	596,7	159,2	164,9	223,5	49,0	134,0	3 107,1
dec.*	3 739,6	604,6	159,1	173,0	223,5	49,0	69,4	3 065,6
2007 ian.	3 758,7	614,0	163,7	177,4	223,5	49,4	70,4	3 074,3
feb.	3 664,5	605,8	164,4	169,7	223,5	48,2	69,2	2 989,5
mar.	3 564,9	598,8	164,3	163,0	223,5	48,1	68,7	2 897,4
apr.	3 506,1	599,3	169,1	159,1	223,5	47,6	67,2	2 839,6
mai	3 521,2	602,9	169,1	162,4	223,5	47,9	68,0	2 850,3
iun.	3 475,0	607,5	170,0	166,2	223,5	47,8	55,1	2 812,4
iul.	3 414,7	612,3	168,4	172,8	223,5	47,5	33,4	2 769,0
aug.	3 399,8	609,4	169,8	169,2	223,5	46,9	33,6	2 756,8
sep.	3 290,8	608,1	163,8	174,6	223,5	46,2	32,2	2 650,5
oct.	3 290,8	608,1	163,8	174,6	223,5	46,2	32,2	2 650,5
nov.	3 218,2	601,0	159,8	172,1	223,5	45,5	31,0	2 586,2

Perioada	Datorie externă pe termen mediu și lung 1)													
	III. Datorie negarantată public													IV. Depozite pe termen mediu și lung
	III. Datorie negarantată public				Instituții multilaterale			Investiții de portofoliu			Linii de finanțare	Alți creditori privați		
	Total	Instituții multilaterale			Total	<i>din care:</i>								
Total		<i>din care:</i>		CFI		Petrom-BNP Paribas Luxemburg	BCR-ABN AMRO Bank	SNCFR-Marfa SA-Deutsche Bank						
	BERD	BEI	Banca Mării Negre		Nordic Investment Bank									
2004	7 874,0	885,3	572,2	142,0	10,6	23,2	135,9	341,3	125,0	–	120,0	21,6	6 625,8	376,1
2005*	12 431,0	984,4	496,6	119,4	20,3	–	343,3	896,1	–	500,0	120,0	65,1	10 485,4	949,1
2006*	16 796,0	939,2	512,1	96,8	18,5	–	301,8	962,1	–	500,0	120,0	148,0	14 746,7	965,7
2006 nov.	15 485,2	928,7	501,4	102,3	15,1	–	305,9	744,9	–	500,0	120,0	142,2	13 669,4	961,4
dec.*	16 796,0	939,2	512,1	96,8	18,5	–	301,8	962,1	–	500,0	120,0	148,0	14 746,7	965,7
2007 ian.	16 167,1	927,7	509,2	101,8	17,1	–	305,2	961,3	–	500,0	120,0	143,1	14 135,0	966,6
feb.	16 860,6	1 012,8	594,6	101,8	16,6	–	305,4	961,4	–	500,0	120,0	143,1	14 743,3	1 422,2
mar.	17 435,3	981,5	570,2	95,9	16,3	–	304,7	961,3	–	500,0	120,0	142,2	15 350,3	1 623,0
apr.	17 980,9	973,4	564,2	95,9	16,1	–	302,8	955,4	–	500,0	120,0	142,0	15 910,1	1 695,8
mai	18 146,1	944,2	542,3	88,4	16,1	–	303,0	914,1	–	500,0	120,0	141,6	16 146,2	1 410,9
iun.	19 339,2	936,1	546,0	82,9	14,9	–	297,1	931,3	–	500,0	120,0	117,0	17 354,8	1 925,9
iul.	20 092,2	959,0	559,3	83,0	15,9	–	305,4	916,4	–	500,0	120,0	114,9	18 101,9	2 375,3
aug.	20 361,2	990,7	562,8	82,9	18,4	–	331,3	890,7	–	500,0	120,0	109,9	18 369,9	3 182,1
sep.	20 937,4	834,1	430,4	77,0	17,8	–	313,0	865,1	–	500,0	120,0	81,2	19 157,0	2 664,2
oct.	21 641,0	832,1	432,0	10,0	82,0	–	290,4	861,2	–	500,0	120,0	81,1	19 866,6	3 143,5
nov.	21 901,2	824,6	427,3	82,0	17,4	–	288,0	886,8	–	500,0	120,0	72,4	20 117,4	3 372,8

*) Date revizuite.

1) Provenită din credite și împrumuturi externe, obligațiuni și altele asemenea.

13.3. POZIȚIA INVESTIȚIONALĂ INTERNAȚIONALĂ A ROMÂNIEI

(milioane EUR; sfârșitul perioadei)

Componente	2003	2004	2005**	2006*	sep.2007*
Poziția netă	-13 013	-16 454	-23 127	-36 778	-47 553
Active	12 490	17 692	25 712	31 994	36 063
Pasive	25 503	34 146	48 839	68 772	83 616
ACTIVE EXTERNE					
din care:					
A. Investiții directe ale rezidenților în străinătate	165	200	181	668	793
- participații la capital	165	178	127	391	452
- alte capitaluri	...	22	54	277	341
B. Investiții de portofoliu	11	445	612	1 263	1 487
- investiții de natura obligațiunilor	3	420	462	691	645
- investiții de natura acțiunilor	8	22	147	451	549
- instrumente ale pieței monetare	...	3	3,5	121	293
C. Derivate financiare	-29	-66	-171
D. Alte investiții	4 822	5 114	6 689	7 194	7 011
- împrumuturi și credite	2 805	2 921	3 996	4 115	4 524
- împrumuturi și credite pe termen lung	2 565	2 651	3 077	2 311	2 192
- împrumuturi și credite pe termen scurt	240	270	919	1 804	2 332
- numerar și depozite	1 169	1 408	1 762	2 157	1 599
- alte active	848	785	931	922	888
- termen mediu și lung	626	595	708	696	659
- termen scurt	222	190	223	226	229
E. Active de rezervă (BNR)	7 492	11 933	18 259	22 935	26 943
- aur monetar	1 118	1 085	1 460	1 625	1 735
- rezerva valutară	6 374	10 848	16 799	21 310	25 208
PASIVE EXTERNE					
din care:					
A. Investiții directe ale nerezidenților în România	9 661	15 040	21 884	34 512	39 724
- participații la capital	7 092	12 007	17 489	27 016	29 750
- alte capitaluri	2 569	3 033	4 395	7 496	9 974
B. Investiții de portofoliu	3 569	3 541	4 438	4 835	5 250
- de natura acțiunilor	555	643	832	1 158	1 717
- de natura obligațiunilor	3 002	2 844	3 550	3 633	3 355
- instrumente ale pieței monetare	12	54	56	44	178
C. Derivate financiare	-49	-155	-414
D. Alte investiții	12 273	15 565	22 566	29 580	39 056
- împrumuturi și credite	11 178	13 917	19 094	25 434	27 678
- împrumuturi și credite pe termen lung	10 463	12 427	15 983	17 688	19 839
- împrumuturi și credite pe termen scurt	715	1 490	3 111	7 746	7 839
- numerar și depozite	1 026	1 615	2 997	4 064	10 492
- alte pasive	69	33	475	82	886
- termen mediu și lung	30	28	32	27	27
- termen scurt	39	5	443	55	859

*) Date provizorii.

**) Date revizuite.

14. INDICATORII AI ADMINISTRAȚIEI PUBLICE

(milioane RON, cumulată de la începutul anului)

Perioada	Bugetul de stat			Bugetele locale			Bugetul asigurărilor sociale de stat		
	venituri	cheltuieli	sold	venituri	cheltuieli	sold	venituri	cheltuieli	sold
2004	32 195,4	34 073,5	-1 878,1	15 898,9	15 513,9	+385,0	16 167,1	16 166,5	+0,6
2005	36 599,5	38 782,4	-2 182,9	19 428,7	18 753,7	+675,0	17 047,2	17 167,7	-120,5
2006	40 698,1	51 235,6	-10 537,5	27 693,4	25 360,8	+2 332,6	20 311,0	18 528,0	+1 783,0
2006 nov.	39 728,2	41 012,6	-1 284,3	22 145,8	19 646,0	+2 499,8	18 049,5	16 752,6	+1 296,9
dec.	40 698,1	51 235,6	-10 537,5	27 693,4	25 360,8	+2 332,6	20 311,0	18 528,0	+1 783,0
2007 ian.	3 941,6	3 741,2	+200,4	2 480,8	1 377,4	+1 103,4	1 961,2	1 741,7	+219,5
feb.	5 865,5	8 324,4	-2 458,9	5 066,0	3 284,7	+1 781,3	3 649,0	3 504,8	+144,2
mar.	8 383,5	12 606,6	-4 223,1	7 943,8	5 548,9	+2 394,9	5 512,5	5 272,2	+240,2
apr.	14 006,7	16 775,3	-2 768,6	10 721,1	7 703,9	+3 017,3	7 459,4	7 055,4	+404,0
mai	18 221,6	21 509,1	-3 287,4	13 194,1	9 856,3	+3 337,8	9 442,5	8 840,9	+601,7
iun.	22 014,2	26 350,5	-4 336,3	16 133,0	12 915,2	+3 217,9	11 388,6	10 630,3	+758,4
iul.	28 083,6	31 641,3	-3 557,7	18 770,2	15 301,9	+3 468,3	13 516,9	12 475,5	+1 041,4
aug.	32 014,9	36 316,0	-4 301,1	21 060,9	17 533,7	+3 527,2	15 527,1	14 337,6	+1 189,5
sep.	36 207,9	41 470,9	-5 263,0	23 815,9	19 757,7	+4 058,2	17 516,8	16 248,8	+1 268,0
oct.	42 488,3	48 881,1	-6 392,8	27 829,0	22 953,7	+4 875,2	19 868,1	18 168,1	+1 700,0
nov.	46 581,7	57 581,8	-11 000,1	32 031,1	26 848,6	+5 182,5	22 256,5	20 627,3	+1 629,3

Perioada	Bugetul asigurărilor pentru șomaj			Bugetul național unic de asigurări sociale de sănătate			Credite externe acordate ministerelor		
	venituri	cheltuieli	sold	venituri	cheltuieli	sold	venituri	cheltuieli	sold
2004	1 903,7	1 658,0	+245,8	6 877,4	7 069,5	-192,1	-	3 866,4	-3 866,4
2005	2 199,6	1 548,6	+651,0	8 474,4	9 239,5	-765,1	-	2 875,4	-2 875,4
2006	2 271,0	1 570,8	+700,2	10 654,8	10 169,4	+485,4	-	2 560,7	-2 560,7
2006 nov.	2 035,7	1 404,4	+631,3	9 471,5	8 821,4	+650,1	-	1 751,8	-1 751,8
dec.	2 271,0	1 570,8	+700,2	10 654,8	10 169,4	+485,4	-	2 560,7	-2 560,7
2007 ian.	210,1	111,2	+98,9	1 041,7	525,8	+515,9	-	177,4	-177,4
feb.	384,5	236,1	+148,4	1 972,9	1 359,6	+613,3	-	272,9	-272,9
mar.	563,3	371,1	+192,3	2 793,9	2 189,1	+604,9	-	383,3	-383,3
apr.	784,3	517,2	+267,1	3 847,0	3 059,2	+787,9	-	515,2	-515,2
mai	963,8	632,3	+331,4	4 822,3	3 978,5	+843,8	-	697,8	-697,8
iun.	1 159,2	743,6	+415,6	5 790,0	4 967,4	+822,6	-	899,8	-899,8
iul.	1 375,8	850,0	+525,7	6 866,6	5 874,4	+992,2	-	1 023,3	-1 023,3
aug.	1 583,6	952,1	+631,5	7 852,4	6 837,3	+1 015,1	-	1 344,1	-1 344,1
sep.	1 783,4	1 054,3	+729,1	8 857,9	7 852,4	+1 005,5	-	1 479,9	-1 479,9
oct.	2 015,6	1 170,2	+845,4	10 075,6	8 985,4	+1 090,2	-	1 696,0	-1 696,0
nov.	2 242,6	1 273,0	+969,6	11 224,2	10 338,2	+886,1	-	1 992,8	-1 992,8

14. INDICATORI AI ADMINISTRAȚIEI PUBLICE

(milioane RON, cumulat de la începutul anului)

(continuare)

Perioada	Operațiuni financiare			Bugetul Companiei Naționale de Autostrăzi și Drumuri Naționale			Bugetul general consolidat *)		
	venituri	cheltuieli	sold	venituri	cheltuieli	sold	venituri	cheltuieli	sold
2004	-	-3 080,1	+3 080,1	1 594,8	3 260,6	-1 665,8	74 044,2	77 737,5	-3 693,3
2005	-	-2 909,5	+2 909,5	2 432,1	3 731,8	-1 299,7	87 629,4	89 897,8	-2 268,4
2006	-	-3 073,4	+3 073,4	3 319,7	3 920,6	-601,0	106 885,1	111 984,9	-5 099,8
2006 nov.	-	-2 379,2	+2 379,2	2 578,9	3 065,1	-486,2	96 394,0	92 246,3	+4 147,8
dec.	-	-3 073,4	+3 073,4	3 319,7	3 920,6	-601,0	106 885,1	111 984,9	-5 099,8
2007 ian.	-	-250,7	+250,7	191,0	247,1	-56,0	10 256,1	7 823,7	+2 432,4
feb.	-	-458,3	+458,3	334,8	503,3	-168,5	17 500,7	17 042,3	+458,5
mar.	-	-674,2	+674,2	492,9	712,6	-219,7	25 915,1	26 364,9	-449,8
apr.	-	-824,5	+824,5	659,5	911,7	-252,3	37 727,0	36 389,2	+1 337,8
mai	-	-1 118,4	+1 118,8	894,9	1 213,4	-318,5	47 757,1	47 150,4	+606,7
iun.	-	-1 266,2	+1 266,2	1 103,6	1 498,8	-391,3	58 584,3	59 334,2	-749,9
iul.	-	-1 534,3	+1 534,3	1 236,6	1 692,3	-455,7	70 951,0	69 053,4	+1 897,6
aug.	-	-1 671,3	+1 671,3	1 425,3	2 026,1	-600,8	80 946,2	79 711,4	+1 234,9
sep.	-	-1 904,6	+1 904,6	1 672,6	2 342,4	-669,8	91 997,3	91 264,6	+732,7
oct.	-	-2 071,5	+2 071,5	1 845,4	2 739,3	-893,9	105 815,4	105 365,3	+450,0
nov.	-	-2 389,3	+2 389,3	2 352,4	3 331,7	-979,3	116 993,9	121 430,2	-4 436,2

Sursa: Ministerul Economiei și Finanțelor.

*) S-au eliminat la consolidare fluxurile între bugete.

Precizări metodologice

1. Principalii indicatori macroeconomici

Datele lunare cu privire la principalii indicatori economico-sociali (date prezentate de Institutul Național de Statistică în Buletinul statistic lunar) au caracter provizoriu și pot face obiectul unor revizuirii ulterioare; datele se definitivează anual, pe baza anchetei structurale de întreprindere și a unor anchete anuale specifice efectuate de INS.

Indicele producției industriale este un indice de volum care măsoară evoluția rezultatelor activităților cu caracter industrial. Începând cu 2004, anul de referință folosit la calcularea indicelui producției industriale este anul 2000. Cifra de afaceri reprezintă veniturile totale înregistrate de către întreprindere, provenite atât din activitatea principală, cât și din activitățile secundare exercitate de aceasta. Indicii cifrei de afaceri sunt indici de volum; aceștia au caracter provizoriu și se revizuiesc pe baza rectificărilor ce se efectuează retroactiv de către întreprinderile din eșantion.

Începând cu luna ianuarie 2007, eșantionul anchetei utilizate în determinarea câștigului salarial și a numărului de salariați a fost modificat. Câștigul salarial nominal net se obține prin scăderea din câștigul salarial nominal brut a impozitului, a contribuției salariaților pentru asigurările sociale de sănătate, a contribuției individuale de asigurări sociale de stat și a contribuției salariaților la bugetul asigurărilor pentru șomaj. Indicele trimestrial al costului forței de muncă este un indicator pe termen scurt care permite evaluarea tendințelor costurilor orare suportate de angajator cu forța de muncă salariată. Metodologia și seriile de date sunt construite în conformitate cu prevederile Regulamentului Consiliului și Parlamentului European nr. 450/2003 privind indicii costului de muncă.

CORE1 reprezintă inflația de bază utilizată de BNR, care reflectă variația prețurilor libere; indicele CORE1 se calculează pe baza indicelui prețului de consum din care se exclud prețurile administrate.

CORE2 reprezintă inflația de bază utilizată de BNR, care reflectă variația prețurilor libere și cu volatilitate relativ redusă; indicele CORE2 se calculează pe baza indicelui prețului de consum din care se exclud prețurile administrate și cele cu volatilitate ridicată (legume, fructe, ouă, combustibili).

Actualizarea seriilor de date se face permanent, după publicarea acestora de către INS.

2. Prețuri din economie

2.1. Prețurile de consum pe principalele mărfuri și servicii

Începând cu luna ianuarie 2007, calculul indicilor lunari ai prețurilor de consum cu bază fixă se efectuează cu prețurile medii din anul 2005 și ponderile din același an determinate pe baza cheltuielilor medii din Ancheta bugetelor de familie.

2.2. Prețurile producției industriale pe total, piață internă și piață externă

Indicele prețurilor producției industriale măsoară evoluția de ansamblu a prețurilor produselor/serviciilor industriale fabricate și livrate în primul stadiu de comercializare de producătorii interni într-o anumită perioadă față de o perioadă de referință. Sfera de cuprindere a acestui indice este reprezentată de ansamblul produselor fabricate și comercializate (la intern și/sau la export) de către operatorii economici a căror activitate principală se înscrie în cadrul diviziunilor CAEN Rev.1.

3. Indicatori de politică monetară

3.1. Operațiunile monetare ale Băncii Naționale a României

Rata lunară a dobânzii de referință, introdusă prin Circulara nr. 3 din 1 februarie 2002, se calculează ca medie aritmetică, ponderată cu volumul tranzacțiilor, a ratelor dobânzii la depozitele atrase de BNR și la operațiunile *reverse repo* din luna anterioară celei pentru care se face anunțul. Rata medie anuală a dobânzii de referință a BNR se calculează ca medie aritmetică ponderată cu volumul tranzacțiilor a ratelor lunare ale dobânzii de referință a BNR.

Operațiunile de piață monetară efectuate de BNR și facilitățile de creditare și de depozit acordate de către aceasta băncilor sunt stipulate în Regulamentul BNR nr. 1 din 30 martie 2000. Volumul operațiunilor de piață monetară efectuate de către BNR (depozite atrase și emisiuni de certificate de depozit) este prezentat sub forma volumelor medii zilnice atât pentru tranzacțiile din cursul perioadei de referință (date flux), cât și pentru soldul acestora (date stoc). Rata medie a dobânzii în

luna de raportare se calculează ca medie aritmetică ponderată cu volumul tranzacțiilor a ratelor dobânzii aplicate operațiunilor de flux/stoc.

3.2. Facilitățile permanente acordate instituțiilor de credit de către Banca Națională a României

Facilitățile permanente (de creditare și de depozit) acordate instituțiilor de credit de către BNR sunt accesate la inițiativa instituțiilor de credit.

Rata dobânzii pentru facilitatea marginală de credit este rata la care băncile pot obține lichiditate pe termen foarte scurt (*overnight*). Rata dobânzii pentru facilitatea marginală de depozit este rata la care băncile pot să își plaseze la BNR la sfârșitul zilei resursele excedentare. Nivelurile ratelor dobânzii la facilitățile permanente sunt stabilite de Consiliul de administrație al BNR, în conformitate cu obiectivele de politică monetară.

3.3. Rezervele minime obligatorii

Regulamentul nr. 6 din 24 iulie 2002 al BNR, cu modificările ulterioare, stabilește regimul rezervelor minime obligatorii aplicat băncilor/caselor centrale ale cooperativelor de credit. Acestea trebuie să mențină disponibilități bănești, în lei și valută, în conturi deschise la BNR, pe durata perioadei de aplicare (intervalul cuprins între data de 24 a lunii curente și data de 23 a lunii următoare). Rata rezervelor minime obligatorii se aplică nivelului mediu, în cadrul unei perioade de observare (intervalul cuprins între data de 24 a lunii precedente și data de 23 a lunii curente), al elementelor de pasiv din bilanțul băncilor și respectiv din bilanțul agregat al rețelelor cooperatiste de credit. Remunerarea rezervelor minime obligatorii se realizează printr-o rată a dobânzii situată cel puțin la nivelul ratei dobânzii medii la depunerile la vedere practicate de bănci și se aplică nivelului efectiv al rezervelor.

4. Baza monetară

Indicatorii se referă la instituțiile financiare monetare începând cu ianuarie 2007, respectiv la instituțiile de credit pentru perioada anterioară.

5. Bilanțurile monetare ale instituțiilor financiare monetare

Conform metodologiei SEC 1995, instituțiile financiare monetare cuprind următoarele sectoare instituționale: banca centrală (S121) – **Banca Națională a României** și alte instituții financiare monetare (S122) – societăți și cvasi-societăți a căror funcție principală constă în furnizarea de servicii de intermediere financiară care constau în primirea de depozite și/sau substitute de depozite din partea unităților instituționale altele decât societățile financiare monetare și acordarea de credite și/sau în efectuarea de plasamente în nume propriu. Din această categorie fac parte: **instituțiile de credit și fondurile de piață monetară.**

În **Bilanțul monetar agregat al altor instituții financiare monetare** sunt cuprinse activele și pasivele bilanțiere ale instituțiilor de credit (bănci persoane juridice române; sucursalele instituțiilor de credit străine; organizații cooperatiste de credit), precum și ale fondurilor de piață monetară care au investit cel puțin 85 la sută din active în instrumente financiare din următoarele categorii: instrumente ale pieței monetare, acțiuni/unități ale altor fonduri de piață monetară, alte instrumente de împrumut transferabile și având scadența reziduală de până la un an, precum și depozite bancare, urmărind o rată a profitului apropiată de ratele dobânzii oferite de instrumentele pieței monetare.

Bilanțul consolidat net al instituțiilor financiare monetare este format din agregarea bilanțului monetar al Băncii Naționale a României cu bilanțul monetar agregat al altor instituții financiar-monetare (instituții de credit și fonduri de piață monetară), în care relațiile în cadrul și dintre cele două sectoare instituționale (S121 și S122) au fost tratate pe baze nete.

6. Masa monetară M3 și contrapartida acesteia

Definirea agregatelor monetare s-a realizat conform metodologiei Băncii Centrale Europene.

Masa monetară în sens restrâns (M1) include numerarul în circulație (bancnote și monede), precum și depozitele care pot fi imediat convertibile în numerar sau utilizate pentru plăți prin transfer bancar denumite depozite *overnight*.

Masa monetară intermediară (M2) cuprinde masa monetară în sens restrâns (M1), la care se adaugă depozitele cu durata inițială de până la doi ani inclusiv și depozitele rambursabile după notificare la cel mult 3 luni inclusiv. Definiția M2

reflectă interesul acordat analizei și monitorizării unui agregat monetar care, pe lângă numerar, cuprinde și depozite cu un grad ridicat de lichiditate.

Masa monetară în sens larg (M3) cuprinde masa monetară intermediară (M2), la care se adaugă instrumentele financiare tranzacționabile emise de sectorul instituțiilor financiare monetare; instrumente ale pieței monetare, în special acțiunile/unitățile fondurilor de piață monetară și împrumuturile din operațiuni *repo* sunt incluse în acest agregat (un grad sporit de lichiditate face ca aceste instrumente să fie substituite pentru depozite).

7. Structura depozitelor atrase și creditelor acordate pe tipuri de sectoare instituționale

Clasificarea instrumentelor financiare pe sectoare instituționale s-a efectuat pe baza metodologiei SEC 1995 (Sistemul European de Conturi) și sunt prezentate detaliat în cadrul Normei BNR nr.13/2006. Acestea sunt: societăți nefinanciare; societăți financiare (banca centrală, alte instituții financiare monetare, alți intermediari financiari, auxiliari financiari, societăți de asigurare și fonduri de pensii); administrații publice (administrația centrală, administrații locale și administrații de securitate socială); gospodăriile populației; instituții fără scop lucrativ în serviciul gospodăriilor populației; sectorul nerezidenți.

7. 2. Depozitele clienților neguvernamentali

Sunt incluse toate depozitele indiferent de scadență.

8. Ratele medii ale dobânzii aplicate de instituțiile de credit

Începând cu luna ianuarie 2007, ratele medii ale dobânzii aferente creditelor, respectiv depozitelor și ratele medii ale dobânzii aferente creditelor noi, respectiv depozitelor noi, se determină conform prevederilor Normei Băncii Naționale a României nr.14/2006 privind statistica ratelor dobânzii practicate de instituțiile de credit, care transpune prevederile Regulamentului Băncii Centrale Europene privind statistica ratelor dobânzii practicate de instituțiile financiare monetare la credite și depozite în relațiile cu gospodăriile populației și societățile nefinanciare (*Regulation ECB/2001/18*).

Ratele medii ale dobânzii se calculează ca medie aritmetică a ratelor anualizate ale dobânzii, ponderate cu soldul la sfârșitul lunii de referință aferent creditelor/depozitelor, respectiv valoarea acordată/atrasă pe parcursul lunii de referință, aferentă creditelor noi/depozitelor noi.

Rata anualizată a dobânzii reprezintă rata dobânzii convenită între instituția de credit și client pentru un credit sau depozit, calculată în termeni anuali și exprimată în procente pe an.

Conform prevederilor normei, ratele medii ale dobânzii se determină pentru sectoarele instituționale Societăți nefinanciare și Gospodăriile populației și pentru categoriile bilanțiere credite (total), credite acordate pe descoperit de cont, credite pentru locuință, credite pentru consum, credite pentru alte scopuri (care includ și creditele pentru dezvoltarea afacerilor acordate persoanelor fizice autorizate și asociațiilor familiale), depozite *overnight*, depozite rambursabile după notificare, depozite la termen și împrumuturi din operațiuni *repo*.

Seriile cronologice aferente perioadei ianuarie 2004-decembrie 2006, calculate conform prevederilor Normei BNR nr.2/2003 privind determinarea și raportarea ratelor medii ale dobânzilor practicate în sistemul bancar, abrogată de Norma BNR nr.14/2006, au fost retratate pentru a se asigura comparabilitatea cu datele calculate, începând cu luna ianuarie 2007, în baza Normei BNR nr.14/2006.

9. Indicatori de risc bancar

9.1. Situația clasificării creditelor

Începând cu 1 ianuarie 2003 metodologia de clasificare a creditelor și de constituire a provizioanelor specifice de risc a fost stabilită prin Regulamentul nr. 5/2002, cu modificările ulterioare (prin Regulamentele nr. 7/2002, nr. 8/2005, nr. 12/2006, nr. 4/2007 și nr. 5/2007). Regulamentul nr. 8/2005 aduce precizări în ceea ce privește performanța financiară a debitorilor-persoane fizice, care va fi încadrată în categorii notate de la A la E, potrivit criteriilor stabilite de instituțiile de credit prin norme interne (în funcție de caracteristicile venitului: certitudine, monedă de exprimare, nivelul acestuia după deducerea altor obligații de plată etc.).

9.3. Informații de risc bancar**9.4. Restanțe mai mari de 30 de zile înregistrate de persoanele fizice cu expunere mai mică de 20 000 RON****9.5. Credite acordate și angajamente asumate de instituțiile de credit****9.6. Credite acordate de instituțiile de credit**

Informația de risc bancar cuprinde datele de identificare ale unui debitor – persoană fizică sau juridică nebancaară – și cele referitoare la operațiunile în lei și în valută prin care instituțiile de credit se expun riscului de credit față de acel debitor prin: a) acordarea de credite; b) asumarea de angajamente de către instituția de credit în numele debitorului.

Informația de risc se referă la expunerea fiecărei instituții de credit din sistemul bancar românesc față de un debitor, expunere egală sau mai mare de 20 000 RON. Începând cu august 2004, ca urmare a intrării în vigoare a Regulamentului nr. 4/2004 privind organizarea și funcționarea la BNR a Centralei Riscurilor Bancare, la CRB sunt raportate și sumele restante (reprezentate doar de principalul creditului) ale persoanelor fizice cu expunere mai mică de 20 000 RON care înregistrează restanțe mai mari de 30 de zile în restituirea creditelor. La Centrala Riscurilor Bancare raportează și CREDITCOOP – Casa Centrală (începând cu luna septembrie 2003) și Raiffeisen Banca pentru Locuințe S.A. (începând cu luna iunie 2006). Începând cu luna august 2006 informațiile furnizate nu cuprind date despre creditele debitorilor băncii NOVA BANK S.A.

Forma de proprietate a beneficiarului de credite a fost stabilită în conformitate cu Ordinul MEF nr. 498/ 18.06.2007 (Nomenclator forme de proprietate); gruparea răspunde necesităților de analiză ale BNR. Tipul de credit acordat persoanelor fizice și juridice nebancaare (tip risc) este conform Planului de conturi pentru societățile bancare și normelor de utilizare a acestuia (1997), cu modificările și completările ulterioare. Moneda în care a fost acordat creditul, în conformitate cu normele internaționale în vigoare; gruparea răspunde necesităților de analiză ale BNR. Activitatea beneficiarului de credite s-a stabilit conform Ordinului Președintelui Institutului Național de Statistică nr. 601/2002 privind actualizarea CAEN; gruparea răspunde necesităților de analiză ale BNR.

Datorită modificării Regulamentului nr. 4/2004 privind organizarea și funcționarea la Banca Națională a României a Centralei Riscurilor Bancare, din data de 01.05.2007, instituțiile de credit nu mai raportează la Centrala Riscurilor Bancare restanțele mai mari de 30 de zile înregistrate în restituirea creditelor de către persoanele fizice cu expunere mai mică de 20 000 RON. Acești indicatori (cu mențiunea că nu mai există limită de expunere) sunt raportați de Biroul de Credit S.A., pe baza datelor furnizate de cele 28 de instituții de credit participante la Sistemul Biroului de Credit. În cadrul acestor raportări, suma restantă înregistrată de Biroul de Credit S.A. reprezintă valoarea datoriei restante (principal, dobândă și dobândă penalizatoare) aferente creditului respectiv, exprimată în valuta creditului.

10. Indicatori ai pieței monetare

Conform Normei nr. 14 din 1 noiembrie 2007 pentru modificarea și completarea Normei nr. 4/1995 privind funcționarea pieței monetare interbancaare, BUBID și BOBOR se modifică în ROBID și ROBOR.

ROBID - Rata dobânzii pentru operațiunile de atragere de fonduri; ROBOR - Rata dobânzii pentru operațiunile de plasare de fonduri.

11. Indicatori ai pieței valutare**11.1. Piața valutară interbancaară**

Volumul lunar al tranzacțiilor pe piața valutară interbancaară se determină prin însumarea nivelurilor zilnice ale tranzacțiilor, nivelul zilnic reprezentând maximumul dintre volumul vânzărilor și cumpărărilor. Volumul mediu anual al tranzacțiilor valutare se determină ca medie aritmetică a volumului tranzacțiilor valutare lunare.

Cursul de schimb mediu lunar (RON/EUR și RON/USD) se calculează ca medie aritmetică simplă a cursurilor valutare zilnice ale pieței valutare comunicate de Banca Națională a României. Cursul de schimb mediu anual (RON/EUR și RON/USD) se calculează ca medie aritmetică simplă a cursurilor medii lunare.

12. Indicatori ai pieței de capital

12.1. Bursa de Valori București - Piața reglementată

Indicele Bursei de Valori București, BET (*Bucharest Exchange Trading*) este primul indice oficial introdus la BVB, lansat la 19 septembrie 1997. Acesta reprezintă indicele de referință al BVB, a cărui metodologie permite acestuia să constituie drept activ suport pentru instrumente financiare derivate (*futures, options, etc.*) și produse structurate (*warrante, certificate, etc.*). Indicele este calculat ca o medie ponderată (cu capitalizarea *free float*-ului) a prețurilor titlurilor aflate în portofoliul indicelui. Coșul indicelui BET cuprinde acțiunile celor mai lichide 10 societăți listate pe piața reglementată BVB, la Categoria I și II.

Indicele compozit al Bursei de Valori București (BET-C) a fost lansat la data de 16 aprilie 1998 și reprezintă evoluția de ansamblu a tuturor societăților listate la BVB, segmentul de piață reglementată, la Categoria I și II. Modul de calcul este similar cu cel utilizat în cazul indicelui BET, singurul factor de ponderare fiind factorul de reprezentare. În cazul efectuării unei ajustări operaționale importante a indicelui ca urmare a listării unei noi societăți la BVB, și/sau excluderii uneia, se va proceda la revizuirea imediată a factorilor de reprezentare.

Atât în cazul BET, cât și în cazul BET-C, din societățile care pot intra în componența coșului sunt excluse societățile de investiții financiare. De asemenea, pentru a evita influențarea valorilor indicelui de către evoluția unui număr mic de societăți, ponderea oricărei societăți este limitată la 20 la sută.

Indicele BET-FI este primul indice sectorial dezvoltat de BVB și a fost calculat inițial pentru cele cinci SIF înscrise la cota bursei, urmând să includă toate societățile de investiții financiare care vor fi listate ulterior. Data lansării a fost la 31 octombrie 2000; metodologia de calcul este identică cu cea aplicată pentru calculul indicelui BET-C.

În cazul celor trei indici, revizuirile și ajustările periodice sunt efectuate trimestrial, iar cele operaționale sunt efectuate imediat sau în conformitate cu prevederile aplicabile în funcție de situația care a condus la necesitatea efectuării unei astfel de operațiuni.

Indicele ROTX (*Romanian Traded Index*) a fost lansat la 15 martie 2005 și reflectă în timp real mișcarea celor mai lichide acțiuni *blue chip* tranzacționate la BVB. Numărul acțiunilor ce sunt incluse în portofoliul indicelui ROTX nu este fix, criteriile principale de selecție fiind lichiditatea și capitalizarea de piață. Calculat în RON, EUR și USD, și diseminat în timp real de Bursa de Valori Viena, ROTX este proiectat ca un indice tranzacționabil, putând fi folosit ca activ suport pentru produse derivate și structurate.

12.2. Bursa de Valori București - Piața RASDAQ

Indicele RASDAQ Compozit a fost lansat la 31 iulie 1998, valoarea de start a acestuia fiind de 1 000 puncte. În calcularea indicelui sunt incluse toate societățile tranzacționate în piața RASDAQ, urmărindu-se sintetizarea tendinței globale a prețurilor acțiunilor emise de acestea. Din punct de vedere al metodologiei de calcul, acest indice se încadrează în grupa de indici bursieri obținuți prin ponderarea cu capitalizarea de piață. Participarea unui simbol în indice este limitată la 25 la sută din totalul capitalizării simbolurilor incluse în RASDAQ-C. Indicii RAQ-I și RAQ-II au fost lansați o dată cu introducerea Categoriilor de Excelență, pentru a reflecta evoluția de ansamblu a prețurilor emitenților de top listați în piața RASDAQ la Categoria I, respectiv II. Metoda de calcul este aceeași cu cea utilizată pentru calculul RASDAQ-C. Data lansării a fost 28 octombrie 2002, iar valoarea inițială 1 079,216 puncte.

13. Indicatori ai balanței de plăți și poziției investiționale internaționale

13.2. Principalii indicatori ai poziției investiționale internaționale

Datoria externă pe termen mediu și lung (datoria negarantată) include și depozitele pe termen mediu și lung ale băncilor străine la băncile rezidente.

13.3. Poziția investițională internațională a României

Poziția investițională internațională a României, în conformitate cu definiția acceptată de practica internațională, reprezintă stocurile de active și pasive financiare externe ale unei țări, la un moment dat. Tabelul standard al poziției investiționale internaționale cuprinde atât stocurile activelor și pasivelor financiare externe de la începutul și sfârșitul unei perioade, cât și tranzacțiile financiare, modificările de cursuri de schimb, de prețuri internaționale și alte modificări financiare, ce au avut loc în același interval de timp. De menționat faptul că tranzacțiile financiare incluse în poziția investițională internațională fac obiectul contului financiar al balanței de plăți.