



# **BULETIN LUNAR**

**IANUARIE 2008**

**NOTĂ**

*Redactarea a fost finalizată la data de 27 martie 2008.*

*Datele statistice au fost furnizate de Institutul Național de Statistică, Ministerul Economiei și Finanțelor, Bursa de Valori București și Banca Națională a României.*

*Unele dintre aceste date au caracter provizoriu, urmând a fi revizuite în publicațiile ulterioare.*

*Redactarea finală și tehnoredactarea buletinului au fost realizate de Direcția Studii și Publicații.*

*Reproducerea publicației este interzisă, iar utilizarea datelor în diferite lucrări este permisă numai cu indicarea sursei.*

*tel.: 021/312.43.75; fax: 021/314.97.52*

*Str. Lipscani nr. 25, cod 030031, București*

*www.bnro.ro*

# *Cuprins*

SINTEZA PRINCIPALELOR EVOLUȚII ECONOMICE ȘI DE POLITICĂ MONETARĂ ÎN LUNA IANUARIE 2008.....	5
Economia reală.....	5
Politica monetară .....	8
INDEX LEGISLATIV .....	10
Principalele acte normative cu caracter economic general și din domeniul financiar-bancar adoptate în luna ianuarie 2008.....	10
Principalele reglementări emise de BNR în luna ianuarie 2008.....	11
LISTA MATERIALELOR PUBLICATE ÎN BULETINELE LUNARE ALE BĂNCII NAȚIONALE A ROMÂNIEI .....	12
SECȚIUNE STATISTICĂ .....	13



# SINTEZA PRINCIPALELOR EVOLUȚII ECONOMICE ȘI DE POLITICĂ MONETARĂ ÎN LUNA IANUARIE 2008

## Economia reală

În trimestrul IV 2007, dinamica anuală a PIB real a fost de 6,6 la sută, cu 0,9 puncte procentuale superioară nivelului din trimestrul anterior. Analiza rezultatelor din trimestrul IV pe componente ale cererii nu relevă modificări semnificative în tiparul creșterii economice comparativ cu intervalul anterior, persistând aportul pronunțat negativ al cererii externe nete la dinamica PIB (-7,5 puncte procentuale) și menținerea ratei alerte de creștere a cererii interne (12,4 la sută).

Dinamica anuală a consumului final efectiv al populației a fost marginal inferioară celei din trimestrul III (9,2 la sută). În structură, avansul cel mai rapid a fost în continuare consemnat de cheltuielile efectuate de populație (10,3 la sută, ritm asemănător celui din trimestrul III), în timp ce ritmul cheltuielilor pentru consum individual efectuate de administrația publică și privată nu a depășit 4 la sută.

Consumul final guvernamental a înregistrat o dinamică anuală asemănătoare celei din trimestrul III (6 la sută).

Deși inferior nivelului din perioada anterioară, ritmul anual de creștere a formării brute de capital fix s-a menținut deosebit de alert (28 la sută), astfel încât această componentă a cererii a înregistrat și în trimestrul IV aportul cel mai consistent la dinamica PIB (7,8 puncte procentuale). Expansiunea acestui segment a fost susținută în principal de cheltuielile pentru lucrări de construcții – constând atât în obiective noi (+26,4 la sută), cât și în reparații capitale (+48 la sută) –, dar și de achizițiile de utilaje (inclusiv mijloace de transport cumpărate de companii și instituții), care și-au accelerat din nou dinamica, până la 32,1 la sută.

Cererea externă netă a continuat să erodeze creșterea PIB, însă contribuția negativă s-a îngustat față de trimestrul anterior (până la 7,5 puncte procentuale). Evoluția a fost atribuită intensificării cu circa 10 puncte procentuale a dinamicii anuale a exporturilor de bunuri și servicii, care a rămas totuși net inferioară celei corespunzătoare importurilor (14,9 la sută, comparativ cu 28,6 la sută). Ritmul anual aferent importurilor de bunuri

### Indicatori macroeconomici

	variație procentuală ianuarie 2008 / ianuarie 2007
1. Producția industrială	6,1
2. Productivitatea muncii în industrie	8,9
3. Comerțul cu amănuntul <sup>1)</sup>	16,6
4. Serviciile prestate populației <sup>2)</sup>	18,5
5. Comerțul exterior	
5.1. Export	17,0
5.2. Import	11,2
6. Câștigul salarial lunar mediu net	
6.1. Nominal	30,7
6.2. Real	21,9
7. Prețurile de consum al populației	7,3
8. Prețurile producției industriale	13,0
9. Cursul de schimb mediu al leului față de euro <sup>3)</sup>	-8,1
	ianuarie 2008
10. Rata dobânzii de referință (% p.a.)	7,50
11. Rata șomajului înregistrat (%)	4,3

1) volumul cifrei de afaceri,

cu excepția comerțului cu autovehicule și motociclete

2) volumul cifrei de afaceri

3) apreciere (+), depreciere (-)

Indicatori determinați pe baza datelor INS și BNR.

### Formarea PIB

	% față de aceeași perioadă a anului anterior	
	Trim. III 2007	Trim. IV 2007
<b>Produs intern brut</b>	<b>5,7</b>	<b>6,6</b>
Industrie	5,1	3,5
Construcții	37,6	32,4
Agricultură, silvicultură și piscicultură	-22,4	-16,5
Servicii	7,9	7,3
<b>Valoare adăugată brută - total</b>	<b>5,1</b>	<b>7,2</b>
Impozite nete pe produs	10,8	0,9

Sursa: INS

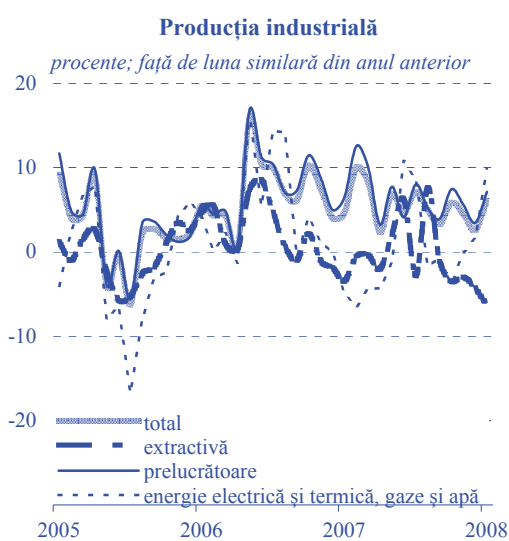
## Utilizarea PIB

	% față de aceeași perioadă a anului anterior	
	Trim. III 2007	Trim. IV 2007
<b>Produs intern brut</b>	<b>5,7</b>	<b>6,6</b>
Consum final total	9,0	8,9
Populație	9,4	9,2
Administrație publică	5,9	6,0
Formarea brută de capital fix	32,2	28,0
Export de bunuri și servicii	4,8	14,9
Import de bunuri și servicii	24,7	28,6

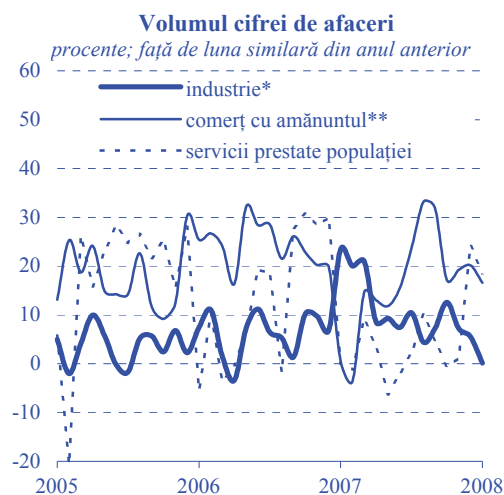
Sursa: INS

și servicii s-a menținut deosebit de ridicat, acumulând încă 3,9 puncte procentuale față de trimestrul anterior, sub influența stimulativă a presiunii exercitate de cererea de consum și de investiții și a simplificării formalităților vamale (inclusiv eliminarea taxelor vamale pentru comerțul intracomunitar), în urma aderării României la Uniunea Europeană. Trebuie din nou amintit efectul statistic generat de înregistrarea importurilor din Uniunea Europeană la trecerea frontierei și nu la punerea în liberă circulație (cum se proceda anterior aderării).

În luna ianuarie 2008, rata anuală de creștere a volumului producției industriale s-a situat cu 3,5 puncte procentuale peste nivelul din intervalul precedent (6,1 la sută), beneficiind de aportul industriei prelucrătoare și al celei energetice. În sectorul manufacturier, plusul de dinamică înregistrat în luna ianuarie s-a datorat în principal segmentelor implicate în producția de bunuri de uz curent și de capital; de menționat că, în acest ultim caz, analiza în structură nu relevă însă o amplificare a efortului de re tehnologizare, aportul decisiv revenind ramurii mijloacelor de transport rutier. În ceea ce privește evoluția în perioada următoare, rezultatele celor mai recente sondaje de conjunctură indică posibile intensificări ale ritmului de creștere a volumului producției industriale în trimestrul I 2008, atât în termeni trimestriali, cât și anual, în condițiile în care: (i) indicatorul de încredere DGE CFIN a continuat să crească, atingând valoarea de 3 unități, sensibil mai mare decât media trimestrului IV 2007 și (ii) unități noi de producție încep activitatea: Nokia (Jucu) – telefonie mobilă, Egger (Rădăuți) – plăci din material lemnos.



Sursa: INS



\*) pentru piața internă și piața externă;

\*\*) cu excepția comerțului cu autovehicule și motocicletele

Sursa: INS

Rata șomajului înregistrat (4,3 la sută, respectiv 4,0 la sută valoarea ajustată sezonier) s-a menținut la un nivel scăzut, ceea ce, pe fondul persistenței creșterii economice alerte, indică probabilitatea înregistrării unor noi majorări salariale în sectorul privat, peste dinamica productivității muncii. Dinamica anuală a salariului mediu net nominal s-a accelerat temporar la 30,7 la sută, ca urmare a unui efect de bază în cazul salariilor din sectorul bugetar (prin acordarea în avans a celui de al 13-lea salariu în decembrie 2006); în celelalte sectoare (industrie, construcții, servicii private), nu s-au consemnat modificări semnificative, variația anuală a salariilor plasându-se între 20,3 la sută și 25,1 la sută.

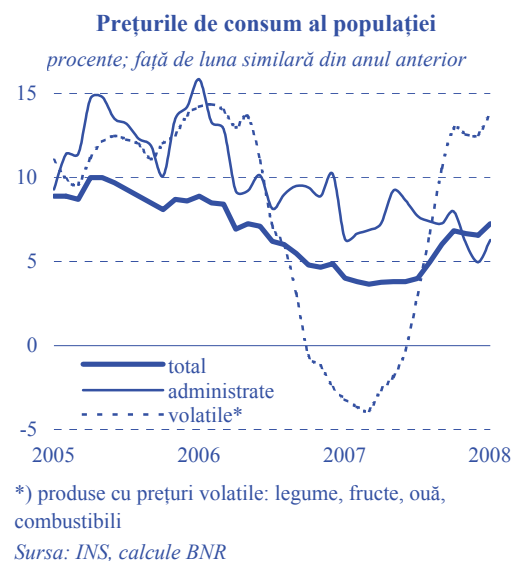
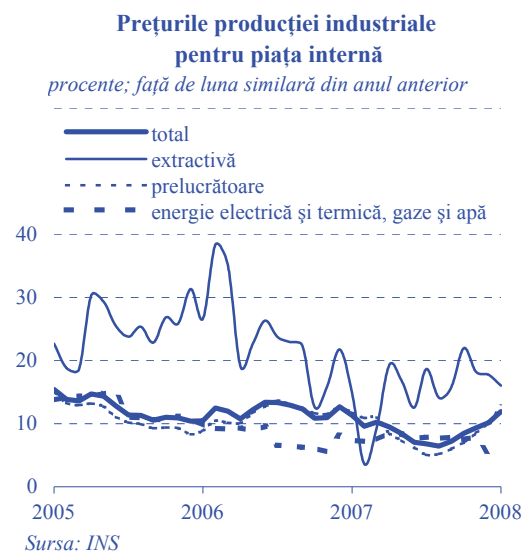
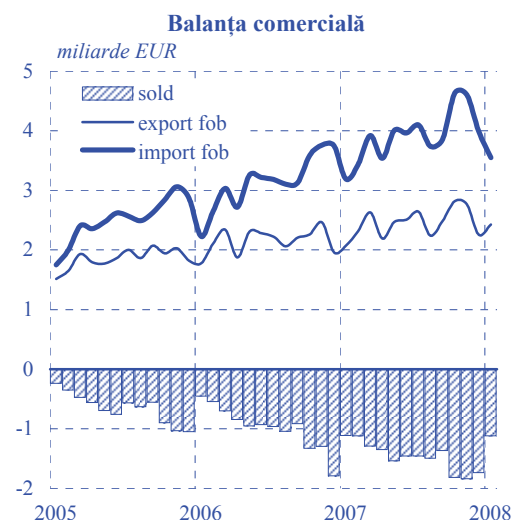
Comparativ cu luna decembrie, ritmul anual de creștere aferent volumului cifrei de afaceri din comerț și servicii s-a accelerat, situându-se în jurul nivelului de 20 la sută. Evoluția a fost susținută de revigorarea puternică a achizițiilor de autovehicule

și carburanți (creștere de aproape patru ori a dinamicii anuale, până la 38,7 la sută) – o posibilă cauză o constituie perspectiva de modificare a taxei auto (data probabilă de aplicare: 1 iulie 2008), existând temerea că noul algoritm de calcul va determina o creștere a prețului autovehiculelor noi. În schimb, încasările pe segmentele „comerț cu amănuntul, cu excepția autovehiculelor și a carburanților” și „prestări de servicii de piață către populație” au înregistrat încetiniri de ritm (16,6 la sută și respectiv 18,5 la sută).

În luna ianuarie, dinamica anuală a exporturilor a depășit-o pe cea a importurilor pentru a doua lună consecutiv (16,9 la sută față de 11,3 la sută), iar deficitul comercial fob/fob s-a situat la un nivel comparabil cu cel din perioada similară a anului anterior (1 120 milioane euro). Pe categorii de produse exportate, cele mai dinamice secțiuni au fost: mașini și echipamente de transport (16,1 la sută), produse ale industriei chimice (21,6 la sută) și respectiv combustibili minerali și lubrifianți (97,7 la sută). Deficitul contului curent s-a ridicat la 1 135 milioane euro (ritm anual de +16,8 la sută) și a fost acoperit în proporție de 61,2 la sută de investiții directe nete.

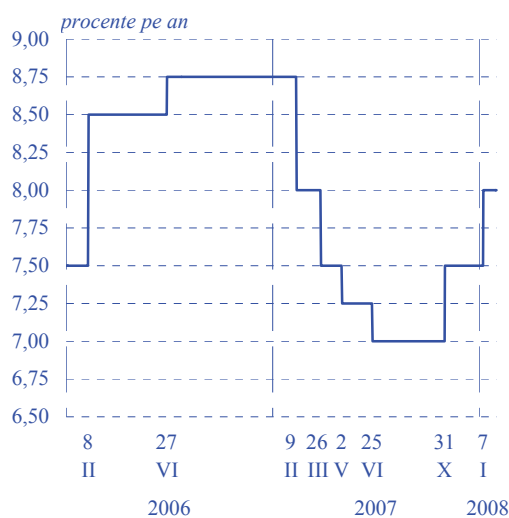
Dinamica anuală a prețurilor producției industriale pentru piața internă a consemnat în luna ianuarie un salt important comparativ cu media trimestrului IV 2007 (+2,6 puncte procentuale, până la 11,9 la sută), pe fondul propagării mișcărilor consemnate pe piețele internaționale de unele categorii de materii prime (agricole și energetice), efectul acestora fiind amplificat de deprecierea monedei naționale.

În luna ianuarie 2008, rata anuală a inflației și-a reluat tendința ascendentă, majorându-se cu 0,69 puncte procentuale față de finele anului anterior, până la 7,26 la sută. Factorii determinanți ai acestei evoluții au constat, în principal, în: (i) deprecierea semnificativă a monedei naționale față de euro (4,4 la sută comparativ cu luna precedentă), cu influență negativă atât asupra inflației CORE2, cât și asupra prețurilor administrate; (ii) efectul de bază nefavorabil determinat de înregistrarea, în luna ianuarie 2007, a unor creșteri modeste/reduceri ale prețurilor unor alimente de bază (incluse în calculul inflației CORE2) și, respectiv, a unei scăderi a prețului gazelor naturale; (iii) majorarea prețului combustibililor, pe fondul tensionării pieței internaționale a țițeiului.



## Politica monetară

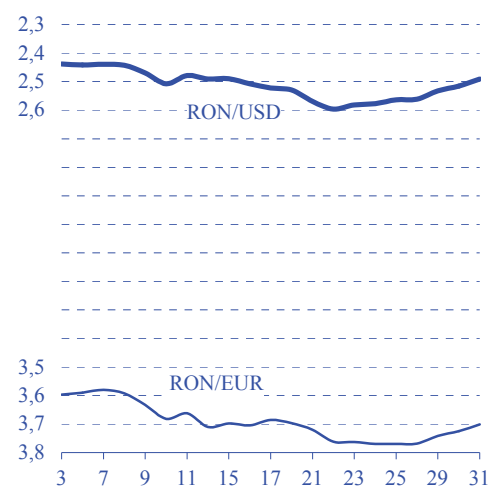
**Rata dobânzii de politică monetară**



**Ratele dobânzilor pe piața monetară**



**Cursul de schimb al pieței valutare  
ianuarie 2008**



În ședința sa din 7 ianuarie, Consiliul de administrație al BNR a hotărât majorarea ratei dobânzii de politică monetară cu 0,5 puncte procentuale, până la nivelul de 8,0 la sută, și continuarea gestionării ferme a lichidității de pe piața monetară prin intermediul operațiunilor de piață. Argumentele majore ale acestei decizii le-au constituit prelungirea acțiunii inflaționiste a șocurilor de natura ofertei – în principal a creșterii prețurilor produselor alimentare –, concomitent cu apariția indicilor amplificării presiunilor cererii. Pentru a consolida restrictivitatea condițiilor monetare în sens larg, autoritatea monetară a decis totodată menținerea ratelor rezervelor minime obligatorii aplicabile pasivelor în lei și, respectiv, celor în valută ale instituțiilor de credit.

Banca centrală și-a intensificat puternic în această lună operațiunile de sterilizare, urmărind astfel să contracareze injecțiile masive de lichiditate efectuate de Trezorerie. Accentuarea preferinței instituțiilor de credit pentru plasamentele pe termen foarte scurt – inclusiv ca efect al creșterii incertitudinii acestora privind evoluția lichidității – a determinat BNR să recurgă la atragerea de depozite și pe scadențe mai reduse decât cea a principalului instrument de politică monetară. Pe ansamblul perioadei, soldul depozitelor totale atrase de banca centrală a sporit cu 52 la sută comparativ cu luna precedentă, ajungând la 10 087 milioane RON.

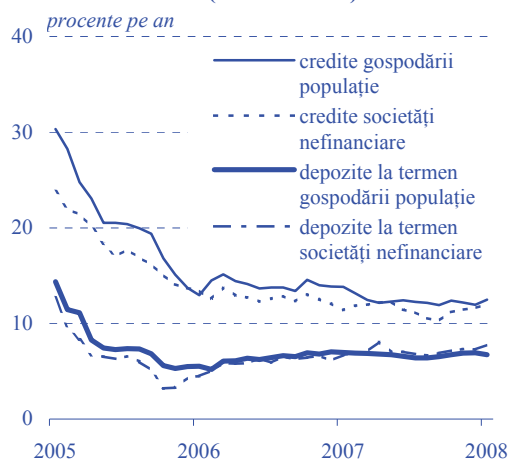
Randamentele pieței interbancare au receptat cu o anumită întârziere majorarea ratei dobânzii de politică monetară, ajustarea lor la noul nivel al dobânzii cheie fiind vizibilă doar în ultima săptămână a lunii, odată cu debutul noii perioade de constituire a RMO. Reflectând aceste evoluții, rata medie a dobânzii depozitelor interbancare a urcat cu 0,46 puncte procentuale față de decembrie, până la 7,79 la sută. În același timp, volatilitatea randamentelor pe termen foarte scurt a continuat să se reducă, situându-se la un nivel minim al ultimilor 2 ani și jumătate.

Cu toate acestea, presiunile în direcția deprecierei monedei naționale s-au amplificat, în condițiile reinflamării aversiunii față de risc a investitorilor financiari, dar și ale continuării deteriorării așteptărilor privind evoluția cursului de schimb al leului. În acest context, atât rulajul pieței valutare interbancare, cât și cererea netă de devize au atins în intervalul analizat valori record, iar moneda națională a înregistrat o depreciere lunară nominală în raport cu euro de 4,4 la sută.



Mișcarea ascendentă a randamentelor interbancare a fost receptată la nivelul ratelor dobânzilor practicate de bănci pentru clienții nebankari. Ratele medii ale dobânzilor aferente creditelor noi au urcat comparativ cu luna precedentă cu 0,4 puncte procentuale, până 12,14 la sută. Pe segmentul populației, ajustarea crescătoare (cu 0,55 puncte procentuale, până la 12,49 la sută) a contrastat cu reducerile din precedentele două luni, în timp ce la nivelul companiilor aceasta a reprezentat o continuare a tendinței conturate începând din octombrie 2007 (+0,35 puncte procentuale, ajungând la 11,97 la sută). Și randamentele aferente depozitelor noi au sporit, evoluția fiind mai pregnantă în cazul plasamentelor societăților nefinanciare (+0,50 puncte procentuale, până la 7,78 la sută).

**Ratele dobânzilor practicate de instituțiile financiare monetare la creditele și depozitele în lei (contracte noi)**



## INDEX LEGISLATIV

### Principalele acte normative cu caracter economic general și din domeniul financiar-bancar adoptate în luna ianuarie 2008

---

**Hotărârea nr. 1** din 8 ianuarie 2008 a președintelui Comisiei de Supraveghere a Sistemului de Pensii Private aprobă Norma nr. 1/2008 privind calculul actuarial al provizionului tehnic pentru fondurile de pensii administrate privat (M.O. nr. 38/17.01.2008).

**Legea nr. 8** din 10 ianuarie 2008 aprobă Ordonanța Guvernului nr. 30/2007 pentru reglementarea unor măsuri financiare (M.O. nr. 29/15.01.2008).

**Legea nr. 11** din 15 ianuarie 2008 modifică art. 58 din Legea nr. 19/2000 privind sistemul public de pensii și alte drepturi de asigurări sociale (M.O. nr. 40/17.01.2008).

**Ordinul nr. 2** din 21 ianuarie 2008 al președintelui Autorității Naționale de Reglementare în Domeniul Energiei modifică Ordinul președintelui Autorității Naționale de Reglementare în domeniul Energiei nr. 29/2007, precum și unele ordine ale președintelui Autorității Naționale de Reglementare în Domeniul Gazelor Naturale privind stabilirea tarifelor reglementate pentru prestarea serviciului de distribuție și aprobarea prețurilor pentru furnizarea reglementată a gazelor naturale (M.O. nr. 74/31.01.2008).

**Hotărârea Guvernului nr. 67** din 23 ianuarie 2008 aprobă indexarea unor venituri ale populației începând cu luna ianuarie 2008 (M.O. nr. 61/25.01.2008).

**Hotărârea nr. 4** din 22 ianuarie 2008 a președintelui Comisiei de Supraveghere a Sistemului de Pensii Private aprobă Norma nr. 3/2008 privind transferul participanților între fondurile de pensii administrate privat (M.O. nr. 66/29.01.2008).

**Ordonanța Guvernului nr. 10** din 30 ianuarie 2008 stabilește nivelul salariilor de bază și al altor drepturi ale personalului bugetar salarizat potrivit Ordonanței de urgență a Guvernului nr. 24/2000 privind sistemul de stabilire a salariilor de bază pentru personalul contractual din sectorul bugetar și personalului salarizat potrivit anexelor nr. II și III la Legea nr. 154/1998 privind sistemul de stabilire a salariilor de bază în sectorul bugetar și a indemnizațiilor pentru persoane care ocupă funcții de demnitate publică, precum și unele măsuri de reglementare a drepturilor salariale și a altor drepturi ale personalului contractual salarizat prin legi speciale (M.O. nr. 79/1.02.2008).

## Principalele reglementări emise de BNR în luna ianuarie 2008

---

**Circulara nr. 1** din 3 ianuarie 2008 stabilește nivelul ratei dobânzii de referință a Băncii Naționale a României, valabil în luna ianuarie 2008, la 7,50 la sută pe an (M.O. nr. 18/10.01.2008).

**Circulara nr. 2** din 10 ianuarie 2008 stabilește ratele dobânzilor plătite la rezervele minime obligatorii constituite în lei și în euro, începând cu perioada de aplicare 24 decembrie 2007-23 ianuarie 2008 (M.O. nr. 30/15.01.2008).

**Ordinul nr. 1** din 14 ianuarie 2008 al guvernatorului Băncii Naționale a României modifică și completează Ordinul guvernatorului Băncii Naționale a României nr. 5/2005 pentru aprobarea reglementărilor contabile conforme cu directivele europene, aplicabile instituțiilor de credit (M.O. nr. 52/23.01.2008).

**Ordinul nr. 34** din 17 ianuarie 2008 al guvernatorului Băncii Naționale a României desemnează sistemele care intră sub incidența prevederilor Legii nr. 253/2004 privind caracterul definitiv al decontării în sistemele de plăți și în sistemele de decontare a operațiunilor cu instrumente financiare (M.O. nr. 61/25.01.2008).

**Regulamentul nr. 1** din 23 ianuarie 2008 aprobă transformarea instituțiilor financiare în instituții de credit (M.O. nr. 70/30.01.2008).

**Regulamentul nr. 2** din 23 ianuarie 2008 privind evaluarea adecvării cadrului de supraveghere din statul terț de origine și verificarea echivalenței supravegherii exercitate de autoritățile competente din state terțe cu cea guvernată de principiile prevăzute în Ordonanța de urgență a Guvernului nr. 99/2006 privind instituțiile de credit și adecvarea capitalului, aprobată cu modificări și completări prin Legea nr. 227/2007 (M.O. nr. 69/29.01.2008).

**Regulamentul nr. 3** din 23 ianuarie 2008 privind recunoașterea instituțiilor externe de evaluare a creditului (M.O. nr. 120/15.02.2008).

**Norma nr. 1** din 30 ianuarie 2008 modifică și completează Norma Băncii Naționale a României nr. 15/2006 privind transmiterea indicatorilor primari prin intermediul Sistemului informatic de raportare către Banca Națională a României (M.O. nr. 97/7.02.2008).

## **LISTA MATERIALELOR PUBLICATE ÎN BULETINELE LUNARE ALE BĂNCII NAȚIONALE A ROMÂNIEI**

PERFORMANȚELE DE AJUSTARE EXTERNĂ ALE ROMÂNIEI ÎN ANUL 1999 (Buletin lunar nr. 1/2000)

CENTRALA RISCURILOR BANCARE (Buletin lunar nr. 2/2000)

POLITICA FISCALĂ ÎN TRIMESTRUL I 2000 (Buletin lunar nr. 4/2000)

NOUL REGULAMENT PRIVIND OPERAȚIUNILE DE PIAȚĂ MONETARĂ EFECTUATE DE BNR ȘI FACILITĂȚILE DE CREDITARE ȘI DE DEPOZIT ACORDATE DE CĂTRE ACEASTA BĂNCILOR (Buletin lunar nr. 5/2000)

CENTRALA RISCURILOR BANCARE – prezentarea activității în perioada februarie-septembrie 2000 (Buletin lunar nr. 9/2000)

ECONOMIA REALĂ ÎN ANUL 2000 (Buletin lunar nr. 12/2000)

CENTRALA INCIDENTELOR DE PLĂȚI (Buletin lunar nr. 2/2001)

EVOLUȚIA SISTEMULUI BANCAR ROMÂNESC (Buletin lunar nr. 7/2001)

CREAREA CENTRULUI DE PROCESARE ȘI DISTRUGERE A BANCNOTELOR (Buletin lunar nr. 10/2001)

EVOLUȚIA SISTEMULUI BANCAR ROMÂNESC ÎN ANUL 2001 (Buletin lunar nr. 1/2002)

INTRODUCEREA MONEDEI UNICE – UN PROCES ÎNCHEIAT CU SUCCES (Buletin lunar nr. 2/2002)

MODIFICĂRI ALE MECANISMULUI REZERVELOR MINIME OBLIGATORII (Buletin lunar nr. 6/2002)

EVOLUȚIA SISTEMULUI BANCAR ÎN ANUL 2002 (Buletin lunar nr. 12/2002)

EVOLUȚIA SISTEMULUI BANCAR ÎN SEMESTRUL I 2003 (Buletin lunar nr. 7/2003)

EVOLUȚIA SISTEMULUI BANCAR ÎN ANUL 2003 (Buletin lunar nr. 12/2003)

EVOLUȚIA SISTEMULUI BANCAR ÎN SEMESTRUL I 2004 (Buletin lunar nr. 7/2004)

CENTRALA RISCURILOR BANCARE (Buletin lunar nr. 8/2004)

INSTITUȚIILE DE CREDIT ÎN ANUL 2004 (Buletin lunar nr. 1/2005)

SISTEMUL BANCAR ȘI ACTIVITATEA DE CREDITARE ÎN 2005 (Buletin lunar nr. 10/2005)

SISTEMUL BANCAR ȘI ACTIVITATEA DE CREDITARE ÎN 2005 (Buletin lunar nr. 1/2006)

SISTEMUL BANCAR ȘI ACTIVITATEA DE CREDITARE ÎN SEMESTRUL I 2006 (Buletin lunar nr. 6/2006)

SISTEMUL BANCAR ȘI ACTIVITATEA DE CREDITARE ÎN ANUL 2006 (Buletin lunar nr. 12/2006)

SISTEMUL BANCAR ȘI ACTIVITATEA DE CREDITARE ÎN SEMESTRUL I 2007 (Buletin lunar nr. 7/2007)

INSTITUȚIILE DE CREDIT ÎN ANUL 2007 (Buletin lunar nr. 12/2007)

# *Secțiune statistică*

# Cuprins

1. Principalii indicatori macroeconomici .....	16
2. Prețuri din economie .....	18
2.1. Prețurile de consum pe principalele mărfuri și servicii.....	18
2.2. Prețurile producției industriale pe total, piața internă și piața externă.....	19
3. Indicatori de politică monetară .....	20
3.1. Operațiunile monetare ale Băncii Naționale a României.....	20
3.2. Facilitățile permanente acordate instituțiilor de credit de către Banca Națională a României .....	20
3.3. Rezervele minime obligatorii.....	20
4. Baza monetară.....	21
5. Bilanțurile monetare ale instituțiilor financiare monetare .....	22
5.1. Bilanțul monetar al Băncii Naționale a României.....	22
5.2. Bilanțul monetar agregat al altor instituții financiare monetare (instituții de credit și fonduri de piață monetară).....	24
5.3. Bilanțul consolidat net al instituțiilor financiare monetare (BNR și alte instituții financiare monetare) .....	26
6. Masa monetară M3 și contrapartida acesteia .....	28
7. Structura depozitelor atrase și a creditelor acordate pe tipuri de sectoare instituționale .....	30
7.1. Creditul intern .....	30
7.2. Depozitele clienților neguvernamentali .....	32
7.3. Depozitele gospodăriilor populației .....	33
7.4. Depozitele societăților nefinanciare, instituțiilor financiare nemonetare, administrației publice și nerezidenților .....	34
7.5. Creditul acordat gospodăriilor populației.....	36
7.6. Creditul acordat societăților nefinanciare, instituțiilor financiare nemonetare, administrației publice și nerezidenților .....	37
8. Ratele medii ale dobânzii practicate de instituțiile de credit .....	38
8.1. Depozite la termen în lei .....	38
8.1.1. Depozite existente în sold .....	38
8.1.2. Depozite noi .....	38
8.2. Depozite la termen în euro .....	39
8.2.1. Depozite existente în sold .....	39
8.2.2. Depozite noi .....	39
8.3. Credite în lei .....	40
8.3.1. Credite existente în sold .....	40
8.3.2. Credite noi .....	40
8.4. Credite în euro.....	41
8.4.1. Credite existente în sold.....	41
8.4.2. Credite noi.....	41
8.5. Depozite în lei pe tipuri de depozite .....	42
8.5.1. Depozite existente în sold .....	42
8.5.2. Depozite noi la termen .....	42
8.6. Depozite în euro pe tipuri de depozite .....	43
8.6.1. Depozite existente în sold .....	43
8.6.2. Depozite noi la termen .....	43
8.7. Credite în lei pe tipuri de credite.....	44
8.7.1. Credite existente în sold.....	44
8.7.2. Credite noi.....	45

8.8. Credite în euro pe tipuri de credite.....	46
8.8.1. Credite existente în sold.....	46
8.8.2. Credite noi.....	47
9. Indicatori de risc bancar.....	48
9.1. Situația clasificării creditelor.....	48
9.2. Principalii indicatori de prudențialitate.....	50
9.3. Informații de risc bancar.....	51
9.4. Restanțe mai mari de 30 de zile înregistrate de persoanele fizice.....	51
9.5. Credite acordate și angajamente asumate de instituțiile de credit.....	52
9.6. Credite acordate de instituțiile de credit.....	54
9.7. Situația instrumentelor de plată de debit refuzate.....	56
9.8. Situația titularilor de cont care au generat incidente de plată.....	56
10. Indicatori ai pieței monetare.....	57
11. Indicatori ai pieței valutare.....	58
11.1. Piața valutară interbancară.....	58
11.2. Cursuri zilnice pe piața valutară.....	58
12. Indicatori ai pieței de capital.....	59
12.1. Bursa de Valori București - Piața reglementată.....	59
12.2. Bursa de Valori București - Piața RASDAQ.....	59
13. Indicatori ai balanței de plăți și poziției investiționale internaționale.....	60
13.1. Balanța de plăți.....	60
13.2. Principalii indicatori ai poziției investiționale internaționale.....	62
13.3. Poziția investițională internațională a României.....	64
14. Indicatori ai administrației publice.....	65
<i>Precizări metodologice.....</i>	<i>67</i>

*Notă:*

*Începând cu Buletinul lunar nr.7/2005, ca urmare a denominării monedei naționale a României la data de 1 iulie 2005, conform Legii nr.348/14 iulie 2004, seriile de date exprimate în monedă națională au fost transformate în lei noi (RON), astfel: 1 leu nou (RON)=10 000 lei vechi (ROL).*

Simboluri folosite în tabele

... = lipsă date  
 – = valoare nulă  
 0 = valoare subunitară mai mică decât 0,5  
 x = nu este cazul  
 p.a.= pe an

**I. PRINCIPALII INDICATORI MACROECONOMICI**

(variație procentuală anuală, dacă nu se specifică altfel)

Perioada	Produsul intern brut 1)			Producția industrială 2)	Volumul cifrei de afaceri din industrie 3)	Productivitatea muncii în industrie 2)	Prețurile producției industriale 3)	Investiții realizate în economia națională	Comerț interior 2) 4) 5)		Servicii de piață prestate populației 2) 4) 5)
	nominal (mil. RON; prețuri curente)	real	deflator						cu amănuntul 6)	autovehicule și carburanți 7)	
2005	288 176,1	4,2	12,2	2,0	3,5	6,2	10,49	10,8	17,5	25,7	9,5
2006	344 535,5	7,9	10,8	7,2	6,1	9,9	11,56	19,7	13,5	33,6	31,4
2007	404 708,8	6,0	10,8	5,4	11,2	9,9	8,07	28,1	17,8	24,3	3,7
2007 T1	68 841,5	6,1	6,2	7,6	21,5	12,8	9,41	22,8	4,3	58,8	3,0
T2	87 063,7	5,7	8,1	4,7	8,4	8,9	7,53	28,3	13,7	33,8	-2,0
T3	111 035,1	5,7	11,5	5,1	7,3	9,4	6,08	31,9	30,0	10,1	5,5
T4	137 768,5	6,6	14,3	4,4	8,4	8,6	9,32	29,5	19,2	14,5	8,1
2007 aug.	x	x	x	5,0	4,4	9,5	5,59	x	33,2	7,9	10,1
sep.	x	x	x	3,2	7,2	7,3	7,00	x	31,9	7,6	4,8
oct.	x	x	x	5,8	12,6	10,4	8,20	x	17,1	5,9	-0,6
nov.	x	x	x	4,5	7,2	8,7	9,22	x	19,2	28,8	1,2
dec.	x	x	x	2,6	5,5	6,8	10,52	x	20,1	10,1	24,2
2008 ian.	x	x	x	6,1	0,1	8,9	13,03	x	16,6	38,7	18,5

Perioada	Comerț exterior (fob, mil. EUR) 8)			Sold cont curent (mil. EUR) 8) 9)	Investiții directe, net (mil. EUR) 8) 9)	Numărul salariaților din economia (mii persoane) 10)	Situația șomajului 11)		Câștigul salarial mediu în economie		Costul forței de muncă în economie 12)
	Export	Import	Sold				număr total șomeri înregistrați (mii persoane)	rata șomajului înregistrat (%)	brut	net	
2005	22 255,0	30 061,0	-7 806,0	-6 888	5 237	4 559,0	523,0	5,9	17,0	24,6	12,0
2006	25 850,0	37 609,0	-11 759,0	-10 156	8 723	4 667,0	460,5	5,2	18,9	16,1	23,3
2007	29 380,0	46 966,0	-17 586,0	-16 872	7 069	4 720,7	367,8	4,1	22,6	20,4	21,6
2007 T1	7 014,3	10 537,4	-3 523,1	-3 256	1 933	4 707,1	433,0	4,8	20,0	18,6	21,5
T2	7 163,7	11 509,6	-4 345,9	-7 439	3 533	4 742,8	354,7	4,0	23,5	22,1	22,8
T3	7 367,0	11 688,2	-4 321,2	-11 212	5 415	4 743,7	345,0	3,9	24,1	22,3	23,1
T4	7 835,3	13 230,5	-5 395,2	-16 872	7 069	4 717,2	367,8	4,1	22,7	20,8	19,4
2007 aug.	2 240,3	3 734,9	-1 494,6	-9 889	4 822	4 746,1	350,4	3,9	24,3	22,5	x
sep.	2 486,3	3 854,5	-1 368,2	-11 212	5 415	4 743,7	345,0	3,9	22,9	20,9	x
oct.	2 819,3	4 636,0	-1 816,7	-12 966	6 231	4 741,3	367,4	4,1	27,4	25,2	x
nov.	2 762,7	4 602,1	-1 839,4	-14 928	6 644	4 734,4	372,0	4,2	25,5	23,5	x
dec.	2 253,3	3 992,4	-1 739,1	-16 872	7 069	4 717,2	367,8	4,1	16,8	15,2	x
2008 ian.	2 426,8	3 547,4	-1 120,6	-1 135	695	4 765,2	384,0	4,3	32,9	30,7	x

Sursa: Institutul Național de Statistică, Ministerul Economiei și Finanțelor, Banca Națională a României.

- 1) 2005 - date semidefinite, 2006 și 2007 - date provizorii;
- 2) serie brută;
- 3) pentru piața internă și piața externă;
- 4) volumul cifrei de afaceri;
- 5) fără TVA;
- 6) cu excepția comerțului cu autovehicule și motociclete;
- 7) comerțul cu ridicata și cu amănuntul, întreținerea și repararea autovehiculelor și a motocicletelor, comerțul cu amănuntul al carburanților pentru autovehicule;
- 8) date revizuite pentru anul 2006 și date provizorii pentru anii 2007 și 2008;
- 9) cumulat de la începutul anului;
- 10) datele anuale sunt valori medii;
- 11) la sfârșitul perioadei;
- 12) total industrie, construcții, servicii;



Perioada	Prețuri de consum				Cursul de schimb al pieței valutare (RON/EUR)		Rata dobânzii de referință (% p.a.)	Rata dobânzii practicate de instituțiile de credit (% p.a.) 16) 17)	
	IPC	CORE1 13)	CORE2 14)	IAPC 15)	mediu al perioadei	la sfârșitul perioadei		la credite	la depozite la termen
							2005		
2006	6,56	5,16	4,82	6,6	3,5245	3,3817	8,45	14,83	6,51
2007	4,84	4,00	4,43	4,9	3,3373	3,6102	7,45	13,32	6,70
2007 T1	3,83	2,75	4,57	3,9	3,3818	3,3548	8,54	13,69	6,72
T2	3,79	2,37	3,82	3,87	3,2821	3,1340	7,62	13,64	6,82
T3	4,99	4,14	3,87	5,07	3,2347	3,3559	6,54	13,01	6,54
T4	6,69	6,69	5,45	6,8	3,4507	3,6102	7,11	13,04	6,73
2007 aug.	4,96	4,11	3,82	5,0	3,2237	3,2719	6,10	12,97	6,50
sep.	6,03	5,51	4,60	6,1	3,3466	3,3559	6,48	12,92	6,56
oct.	6,84	6,31	5,01	6,9	3,3525	3,3360	6,87	13,02	6,63
nov.	6,67	6,75	5,51	6,8	3,4707	3,4973	7,00	13,04	6,76
dec.	6,57	7,00	5,83	6,7	3,5289	3,6102	7,50	13,05	6,78
2008 ian.	7,26	7,51	6,17	7,3	3,6930	3,7011	7,50	13,16	6,89

Perioada	Agregatele monetare (mil. RON) 11) 18)			Creditul intern (mil. RON) 11) 18)		Rezervele oficiale (mil. EUR) 11)			Datoria externă pe TML (mil. EUR) 8) 11) 19)	Serviciul datoriei externe pe TML (mil. EUR) 8) 9)	Soldul bugetului general consolidat deficit (-) excedent (+) (mil. RON) 9)
	M3	M2	M1	total	din care: credit neguvernamental	total	aur	valute			
2005	86 525,5	86 230,3	33 760,2	63 102,9	59 806,3	18 259,2	1 460,5	16 798,7	24 641,5	5 306,1	-2 268,4
2006	110 821,0	110 442,3	48 726,1	95 924,3	92 378,5	22 935,2	1 625,1	21 310,1	28 628,2	6 107,7	-5 099,8
2007	147 990,3	147 918,4	79 789,0	157 751,3	148 180,7	27 186,8	1 879,5	25 307,3	37 074,8	7 516,2	-9 448,4
2007 T1	112 696,5	112 348,7	54 753,5	105 578,8	98 964,2	23 206,9	1 676,8	21 530,0	29 619,9	2 008,4	-449,8
T2	116 276,1	116 127,4	59 727,8	117 425,0	109 031,3	23 622,0	1 620,0	22 002,0	31 568,1	3 759,8	-749,9
T3	126 678,9	126 507,9	66 667,1	137 710,8	129 062,2	26 943,1	1 734,9	25 208,2	33 850,8	5 487,2	+732,7
T4	147 990,3	147 918,4	79 789,0	157 751,3	148 180,7	27 186,8	1 879,5	25 307,3	37 074,8	7 516,2	-9 448,4
2007 aug.	124 457,5	124 293,0	65 126,9	130 482,5	122 095,8	26 342,8	1 644,8	24 698,0	33 871,8	4 834,0	+1 234,9
sep.	126 678,9	126 507,9	66 667,1	137 710,8	129 062,2	26 943,1	1 734,9	25 208,2	33 850,8	5 487,2	+732,7
oct.	128 873,1	128 738,3	68 155,6	142 198,9	133 319,6	27 018,9	1 806,8	25 212,1	34 971,6	5 899,0	+450,0
nov.	136 171,0	136 109,0	72 824,2	150 491,4	141 117,6	27 236,2	1 793,0	25 443,2	35 520,2	6 215,3	-4 436,2
dec.	147 990,3	147 918,4	79 789,0	157 751,3	148 180,7	27 186,8	1 879,5	25 307,3	37 074,8	7 516,2	-9 448,4
2008 ian.	147 427,1	147 354,0	79 155,3	163 864,8	154 253,2	27 624,7	2 072,6	25 552,1	37 991,0	837,7	...

13) IPC minus prețuri administrate;

14) CORE1 minus prețuri volatile (legume, fructe, ouă, combustibili);

15) indicele armonizat al prețurilor de consum, conform metodologiei utilizate de EUROSTAT;

16) valori medii;

17) societăți nefinanciare și gospodării ale populației, la operațiuni în lei, sold;

18) seriile de date statistice aferente perioadei 2005 - 2006 sunt retratate pentru a se asigura comparabilitatea;

19) sunt incluse și depozitele pe termen mediu și lung ale băncilor străine la băncile rezidente.

## 2. PREȚURI DIN ECONOMIE

### 2.1. PREȚURILE DE CONSUM PE PRINCIPALELE MĂRFURI ȘI SERVICII

(procente)

Perioada	Variație lunară				Indice față de sfârșitul anului anterior				Indice față de aceeași perioadă a anului anterior			
	Total	produse alimentare	produse nealimentare	servicii	Total	produse alimentare	produse nealimentare	servicii	Total	produse alimentare	produse nealimentare	servicii
2005	0,69	0,46	0,78	1,03	108,60	105,70	109,80	113,10	109,00	106,11	111,27	110,52
2006	0,40	0,09	0,67	0,42	104,87	101,07	108,33	105,12	106,56	103,84	108,47	108,20
2007	0,53	0,73	0,30	0,69	106,57	109,14	103,60	108,55	104,84	103,89	104,99	106,63
2006 ian.	1,03	0,32	1,88	0,59	101,03	100,32	101,88	100,59	108,89	105,57	110,48	113,10
feb.	0,24	0,55	0,16	-0,29	101,27	100,87	102,04	100,30	108,49	105,65	110,64	110,06
mar.	0,21	0,42	0,11	-0,04	101,48	101,29	102,15	100,26	108,41	105,80	110,39	109,79
apr.	0,42	0,45	0,38	0,42	101,91	101,75	102,54	100,68	106,92	106,23	106,93	108,60
mai	0,60	0,08	1,20	0,32	102,52	101,83	103,77	101,00	107,26	106,18	108,02	107,92
iun.	0,15	-0,45	0,45	0,81	102,67	101,37	104,24	101,82	107,11	105,28	108,60	107,70
iul.	0,11	-1,24	1,15	0,55	102,78	100,11	105,44	102,38	106,21	103,76	107,97	107,49
aug.	-0,07	-0,85	0,31	0,73	102,71	99,26	105,77	103,13	106,02	102,91	108,02	108,28
sep.	0,05	-0,66	0,24	1,18	102,76	98,60	106,02	104,35	105,48	102,08	107,52	108,26
oct.	0,21	0,05	0,07	0,92	102,98	98,65	106,09	105,31	104,80	100,90	107,56	106,91
nov.	1,09	1,29	1,23	0,30	104,10	99,92	107,40	105,62	104,67	100,99	107,58	105,94
dec.	0,74	1,15	0,87	-0,47	104,87	101,07	108,33	105,12	104,87	101,07	108,33	105,12
2007 ian.	0,20	0,28	-0,20	1,04	100,20	100,28	99,80	101,04	104,01	101,03	106,12	105,60
feb.	0,04	-0,03	-0,03	0,38	100,24	100,25	99,77	101,42	103,81	100,45	105,92	106,30
mar.	0,07	-0,05	0,13	0,16	100,31	100,20	99,90	101,58	103,66	99,97	105,95	106,52
apr.	0,52	0,49	0,84	-0,20	100,83	100,69	100,74	101,38	103,77	100,02	106,43	105,86
mai	0,64	0,23	0,33	2,31	101,48	100,92	101,07	103,72	103,81	100,17	105,51	107,96
iun.	0,14	0,32	0,08	-0,09	101,62	101,24	101,15	103,63	103,80	100,95	105,12	107,00
iul.	0,29	0,56	0,44	-0,67	101,91	101,81	101,60	102,94	103,99	102,78	104,38	105,70
aug.	0,86	1,68	0,08	1,06	102,79	103,52	101,68	104,03	104,96	105,41	104,14	106,04
sep.	1,08	1,94	0,19	1,42	103,90	105,53	101,87	105,51	106,03	108,17	104,09	106,30
oct.	0,97	1,30	0,69	0,98	104,91	106,90	102,57	106,54	106,84	109,52	104,73	106,36
nov.	0,93	1,17	0,61	1,21	105,89	108,15	103,20	107,83	106,67	109,39	104,09	107,32
dec.	0,64	0,92	0,39	0,67	106,57	109,14	103,60	108,55	106,57	109,14	103,60	108,55
2008 ian.	0,86	0,80	0,37	2,12	100,86	100,80	100,37	102,12	107,26	109,71	104,19	109,71
feb.	0,70	0,38	1,08	0,51	101,57	101,18	101,45	102,64	107,97	110,16	105,34	109,85

Sursa: Institutul Național de Statistică.

**2.2. PREȚURILE PRODUCȚIEI INDUSTRIALE PE TOTAL, PIAȚA INTERNĂ ȘI PIAȚA EXTERNĂ**

(indice față de aceeași perioadă a anului anterior, %)

Perioada	Industrie - total			Industria extractivă			Industria prelucrătoare			Energie electrică și termică, gaze și apă	
	Total	piața internă	piața externă	Total	piața internă	piața externă	Total	piața internă	piața externă	Total	piața internă
2005	110,49	112,44	103,49	125,02	125,17	104,16	109,03	111,14	103,49	112,54	112,54
2006	111,56	112,05	109,76	123,49	123,53	122,50	111,13	111,57	109,74	107,87	107,87
2007	108,07	108,68	105,68	115,16	115,27	99,09	107,47	108,07	105,68	107,55	107,55
2006 ian.	109,80	110,45	107,31	126,62	126,62	128,48	108,45	108,88	107,25	109,67	109,66
feb.	111,69	112,50	108,57	138,30	138,39	126,61	109,97	110,46	108,50	109,21	109,21
mar.	111,29	111,99	108,65	135,11	135,16	129,99	109,74	110,14	108,62	109,17	109,16
apr.	110,57	110,74	109,85	119,21	119,14	127,41	110,00	110,09	109,67	109,31	109,31
mai	111,67	112,16	109,71	122,54	122,56	122,04	111,16	111,64	109,68	108,93	108,94
iun.	112,71	113,39	110,06	126,32	126,33	123,02	112,02	112,72	110,03	109,56	109,57
iul.	112,90	113,36	111,16	123,80	123,74	132,57	112,97	113,62	111,15	106,60	106,59
aug.	112,96	112,93	113,14	122,91	122,93	122,82	113,11	113,11	113,12	106,52	106,52
sep.	111,99	112,34	110,63	122,31	122,31	123,45	112,01	112,50	110,60	106,26	106,25
oct.	110,65	110,85	109,81	112,67	112,62	120,59	111,19	111,66	109,78	106,14	106,15
nov.	110,94	110,96	110,85	115,89	115,86	118,80	111,35	111,53	110,82	105,53	105,52
dec.	111,56	112,69	107,27	121,57	121,74	100,03	111,21	112,59	107,28	108,13	108,12
2007 ian.	110,03	111,33	105,00	114,75	114,87	98,42	110,01	111,75	105,01	107,34	107,34
feb.	108,85	109,57	106,02	103,57	103,61	96,91	109,65	110,89	106,03	107,20	107,20
mar.	109,37	110,26	105,93	109,32	109,38	100,14	109,69	110,99	105,93	107,40	107,41
apr.	108,69	109,51	105,48	119,17	119,29	102,35	107,70	108,46	105,49	108,61	108,61
mai	107,57	108,40	104,30	116,69	116,80	101,52	106,57	107,33	104,30	108,35	108,35
iun.	106,36	107,05	103,62	112,43	112,54	96,87	105,55	106,19	103,63	107,71	107,71
iul.	105,65	106,79	101,13	118,52	118,68	96,03	104,07	105,06	101,14	107,84	107,84
aug.	105,59	106,42	102,36	113,98	114,10	95,80	104,46	105,16	102,37	107,68	107,68
sep.	107,00	107,21	106,18	115,65	115,79	96,25	106,04	105,99	106,20	107,88	107,88
oct.	108,20	108,48	107,10	121,77	121,96	96,20	107,04	107,01	107,12	107,53	107,53
nov.	109,22	109,33	108,79	118,06	118,23	95,22	108,58	108,50	108,81	107,89	107,89
dec.	110,52	110,15	112,04	117,76	117,75	115,28	110,63	110,16	112,03	105,29	105,29
2008 ian.	113,03	111,91	117,59	116,06	116,03	121,41	113,98	112,81	117,58	105,07	105,07

Sursa: Institutul Național de Statistică.

### 3. INDICATORI DE POLITICĂ MONETARĂ

#### 3.1. OPERAȚIUNILE MONETARE ALE BĂNCII NAȚIONALE A ROMÂNIEI

Perioada	Rata dobânzii de referință (% p.a.)	Repo				Depozite atrase				Certificate de depozit emise de BNR			
		Tranzacții		Stoc		Tranzacții		Stoc		Tranzacții		Stoc	
		medie zilnică (mil. RON)	rata dobânzii (% p.a.)	medie zilnică (mil. RON)	rata dobânzii (% p.a.)	medie zilnică (mil. RON)	rata dobânzii (% p.a.)	medie zilnică (mil. RON)	rata dobânzii (% p.a.)	medie zilnică (mil. RON)	rata dobânzii (% p.a.)	medie zilnică (mil. RON)	rata dobânzii (% p.a.)
2007 ian.	8,75	–	x	–	x	461,9	8,75	8 353,8	8,75	119,0	5,70	2 346,8	6,51
feb.	8,75	–	x	–	x	449,8	8,08	9 557,0	8,51	150,0	6,93	4 092,8	6,19
mar.	8,08	–	x	–	x	216,6	8,00	7 117,3	8,01	9,1	7,96	5 418,6	6,45
apr.	8,00	–	x	–	x	425,0	7,50	7 385,3	7,65	100,0	7,32	4 984,7	6,89
mai	7,50	361,1	7,92	1 793,8	7,92	90,9	7,25	3 532,3	7,48	–	x	3 127,3	7,25
iun.	7,25	122,1	7,00	341,8	7,00	260,5	7,25	5 486,8	7,25	–	x	1 798,4	7,39
iul.	7,25	–	x	826,9	7,00	363,6	6,10	4 242,8	6,45	–	x	660,1	7,36
aug.	6,10	21,7	7,26	112,9	7,26	432,3	6,48	4 959,8	6,46	54,2	6,78	884,8	6,78
sep.	6,48	–	x	–	x	865,8	6,87	7 604,8	6,84	38,6	6,84	1 684,7	6,83
oct.	6,87	–	x	–	x	542,7	7,00	4 127,7	7,00	–	x	2 019,6	6,85
nov.	7,00	–	x	–	x	703,4	7,50	6 502,1	7,48	–	x	1 105,4	6,90
dec.	7,50	–	x	–	x	1 193,4	7,50	6 653,7	7,50	–	x	324,1	6,96
2008 ian.	7,50	–	x	–	x	1 577,2	8,00	10 087,2	7,93	–	x	–	x
feb.	8,00	–	x	–	x	478,5	9,00	3 864,7	8,89	–	x	–	x

#### 3.2. FACILITĂȚILE PERMANENTE ACORDATE INSTITUȚIILOR DE CREDIT DE CĂTRE BANCA NAȚIONALĂ A ROMÂNIEI

Perioada	Credit		Depozit	
	volum (mil. RON)	rata dobânzii (% p.a.)	volum (mil. RON)	rata dobânzii (% p.a.)
2007 ian.	–	14,00	85 497,7	1,00
feb.	–	14,00	9 552,0	1,00
mar.	4 183,5	14,00	–	1,00
apr.	2 164,1	14,00	13 043,0	1,00
mai	3 885,3	14,00	4 373,5	1,00
iun.	754,9	14,00	–	1,00
iul.	–	14,00	24 339,6	1,00
aug.	210,0	12,00	810,0	2,00
sep.	–	12,00	5 285,5	2,00
oct.	–	12,00	3 789,7	2,00
nov.	–	12,00	1 872,4	2,00
dec.	–	12,00	1 763,3	2,00
2008 ian.	–	12,00	213,6	2,00
feb.	198,0	12,00	116,1	2,00

#### 3.3. REZERVELE MINIME OBLIGATORII

Perioada	Rata dobânzii la disponibilități ale instituțiilor de credit (% p.a.)			Ratele rezervelor minime obligatorii (%)	
	în RON	în USD	în EUR	în RON	în valută
2007 ian.	1,90	1,00	0,80	20,00	40,00
feb.	1,90	1,00	0,80	20,00	40,00
mar.	(1) 2,10	(1) 1,15	(1) 0,90	20,00	40,00
apr.	2,10	1,15	0,90	20,00	40,00
mai	2,10	1,15	0,90	20,00	40,00
iun.	(1) 2,15	1,15	0,90	20,00	40,00
iul.	2,15	1,15	0,90	20,00	40,00
aug.	(1) 2,35	1,15	(1) 0,95	20,00	40,00
sep.	2,35	1,15	(1) 1,00	20,00	40,00
oct.	2,35	(1) 1,20	(1) 1,10	20,00	40,00
nov.	2,35	1,20	(1) 1,15	20,00	40,00
dec.	(1) 2,50	1,20	(1) 1,35	20,00	40,00
2008 ian.	(1) 2,60	(1) 1,30	(1) 1,25	20,00	40,00
feb.	(1) 3,05	(1) 0,85	1,25	20,00	40,00

1) Începând cu perioada de aplicare: 24 luna curentă - 23 luna următoare.

**4. BAZA MONETARĂ**

(milioane RON)

Perioada	Numerar în casierii IFM		Numerar în circulație		Disponibil la BNR		Baza monetară	
	medie zilnică	<i>sfârșitul perioadei</i>	medie zilnică	<i>sfârșitul perioadei</i>	medie zilnică	<i>sfârșitul perioadei</i>	medie zilnică	<i>sfârșitul perioadei</i>
2005	839,2	<i>1 346,7</i>	9 306,2	<i>11 385,5</i>	7 196,8	<i>9 479,7</i>	17 342,2	<i>22 212,0</i>
2006	1 446,1	<i>2 226,5</i>	13 230,9	<i>15 129,9</i>	10 394,1	<i>17 223,6</i>	25 071,1	<i>34 580,1</i>
2007	1 746,7	<i>4 003,0</i>	18 101,1	<i>21 316,5</i>	15 365,5	<i>23 427,8</i>	35 213,3	<i>48 747,3</i>
2006 ian.	1 324,3	<i>1 313,5</i>	11 156,3	<i>10 977,1</i>	6 965,9	<i>5 449,7</i>	19 446,5	<i>17 740,2</i>
feb.	1 146,8	<i>1 193,1</i>	11 199,7	<i>11 165,1</i>	9 988,2	<i>9 141,4</i>	22 334,6	<i>21 499,6</i>
mar.	1 190,2	<i>1 269,5</i>	11 484,9	<i>11 479,9</i>	8 132,7	<i>7 420,6</i>	20 807,9	<i>20 170,0</i>
apr.	1 333,9	<i>1 621,2</i>	12 404,1	<i>12 471,2</i>	9 447,9	<i>9 483,8</i>	23 185,9	<i>23 576,1</i>
mai	1 415,8	<i>1 445,1</i>	12 731,8	<i>12 595,1</i>	8 508,6	<i>6 782,0</i>	22 656,1	<i>20 822,2</i>
iun.	1 261,7	<i>1 417,1</i>	13 402,8	<i>13 557,3</i>	10 048,4	<i>12 393,6</i>	24 712,9	<i>27 368,1</i>
iul.	1 437,9	<i>1 762,2</i>	14 140,8	<i>13 925,7</i>	8 345,6	<i>7 090,9</i>	23 924,3	<i>22 778,7</i>
aug.	1 458,8	<i>1 682,7</i>	14 418,8	<i>13 959,3</i>	13 572,3	<i>11 643,5</i>	29 449,9	<i>27 285,5</i>
sep.	1 459,2	<i>1 620,3</i>	14 418,3	<i>14 423,1</i>	11 700,8	<i>12 331,2</i>	27 578,2	<i>28 374,6</i>
oct.	1 675,6	<i>1 898,6</i>	14 366,6	<i>13 955,1</i>	11 782,3	<i>9 518,6</i>	27 824,5	<i>25 372,3</i>
nov.	1 717,3	<i>1 590,9</i>	14 066,6	<i>13 937,4</i>	13 211,9	<i>13 670,8</i>	28 995,7	<i>29 199,1</i>
dec.	1 931,7	<i>2 226,5</i>	14 980,7	<i>15 129,9</i>	13 024,6	<i>17 223,6</i>	29 936,9	<i>34 580,1</i>
2007 ian.	2 010,1	<i>2 664,0</i>	14 748,5	<i>13 490,9</i>	12 815,3	<i>13 786,6</i>	29 573,8	<i>29 941,6</i>
feb.	1 565,6	<i>2 477,5</i>	14 783,2	<i>14 163,3</i>	13 746,5	<i>12 736,0</i>	30 095,2	<i>29 376,9</i>
mar.	1 543,9	<i>2 548,2</i>	15 726,0	<i>14 985,6</i>	15 229,1	<i>16 360,2</i>	32 499,1	<i>33 894,0</i>
apr.	1 585,5	<i>2 832,0</i>	16 481,4	<i>15 462,5</i>	12 460,7	<i>8 835,7</i>	30 527,6	<i>27 130,3</i>
mai	1 676,1	<i>2 665,7</i>	16 975,1	<i>15 905,9</i>	16 830,3	<i>15 543,7</i>	35 481,4	<i>34 115,2</i>
iun.	1 614,4	<i>2 538,2</i>	17 641,8	<i>17 305,4</i>	13 499,4	<i>13 818,5</i>	32 755,6	<i>33 662,2</i>
iul.	1 671,5	<i>2 837,2</i>	18 851,7	<i>18 015,6</i>	15 912,5	<i>15 861,9</i>	36 435,7	<i>36 714,7</i>
aug.	1 779,7	<i>3 002,8</i>	19 544,2	<i>18 357,9</i>	16 253,3	<i>17 251,7</i>	37 577,1	<i>38 612,4</i>
sep.	1 820,4	<i>2 769,6</i>	19 737,4	<i>18 907,3</i>	15 052,7	<i>12 160,8</i>	36 610,5	<i>33 837,7</i>
oct.	1 833,8	<i>3 127,7</i>	19 964,8	<i>18 434,1</i>	17 623,8	<i>17 749,3</i>	39 422,4	<i>39 311,2</i>
nov.	1 876,6	<i>2 993,7</i>	20 261,6	<i>19 700,1</i>	16 059,2	<i>14 240,7</i>	38 197,4	<i>36 934,5</i>
dec.	1 983,0	<i>4 003,0</i>	22 497,8	<i>21 441,7</i>	18 902,9	<i>23 427,8</i>	43 383,7	<i>48 872,5</i>
2008 ian.	2 266,6	<i>3 502,5</i>	22 471,0	<i>20 731,8</i>	17 569,3	<i>20 660,5</i>	42 306,9	<i>44 894,8</i>

Notă: Mediile zilnice sunt calculate pe baza datelor operative zilnice.

## 5. BILANȚURILE MONETARE ALE INSTITUȚIILOR FINANCIARE MONETARE

### 5.1. BILANȚUL MONETAR AL BĂNCII NAȚIONALE A ROMÂNIEI

(milioane RON; sfârșitul perioadei)

Perioada	Total ACTIV	Active externe						
		Total	Numerar și alte valori	Aur monetar	Disponibil DST la FMI	Credite	Titluri de valoare negociabile (altele decât acțiunile)	Acțiuni și alte participații de capital deținute
2007 ian.	96 133,1	94 675,4	0,2	5 663,3	8,8	36 314,7	48 605,1	4 083,4
feb.	96 187,7	94 815,2	0,1	5 803,6	2,2	33 581,7	51 345,2	4 082,3
mar.	95 109,7	93 062,2	0,1	5 563,9	2,2	36 529,8	46 885,5	4 080,7
apr.	93 075,0	90 318,5	0,1	5 518,3	7,7	18 627,7	62 225,4	3 939,2
mai	93 351,0	91 755,1	0,1	5 319,6	2,5	15 416,2	67 078,8	3 937,8
iun.	92 429,8	88 082,2	0,1	5 023,5	4,9	15 781,1	63 339,1	3 933,6
iul.	80 454,7	79 289,0	0,1	5 116,6	4,9	15 162,4	55 071,0	3 934,0
aug.	90 656,3	89 513,8	0,1	5 323,7	0,8	20 859,5	59 392,2	3 937,5
sep.	95 093,2	93 864,3	0,1	5 812,4	0,8	20 000,9	64 111,3	3 938,8
oct.	94 654,0	93 377,2	0,1	6 017,4	4,5	19 431,8	63 985,8	3 937,6
nov.	99 766,8	98 357,2	0,1	6 259,7	4,6	20 156,7	67 994,5	3 941,7
dec.	102 830,7	101 402,3	0,1	6 774,2	1,2	20 103,8	70 423,2	4 099,7
2008 ian.	106 910,4	105 428,6	0,1	7 658,4	2,9	20 515,9	73 149,1	4 102,3

Perioada	Active interne						
	Total	Numerar și alte valori	Credite	Titluri de valoare negociabile (altele decât acțiunile)	Acțiuni și alte participații de capital deținute	Active fixe	Alte active
2007 ian.	1 457,7	9,3	11,8	0,0	2,3	229,4	1 204,8
feb.	1 372,6	10,6	11,8	0,0	2,3	230,0	1 117,8
mar.	2 047,5	10,6	11,8	801,9	2,3	230,1	990,7
apr.	2 756,6	11,2	709,8	834,0	2,3	229,7	969,5
mai	1 596,0	11,6	11,8	296,1	2,3	230,5	1 043,7
iun.	4 347,6	11,9	2 576,9	296,1	2,3	230,6	1 229,7
iul.	1 165,6	9,9	11,8	0,3	2,3	231,9	909,4
aug.	1 142,5	10,6	11,8	0,3	2,3	233,0	884,5
sep.	1 228,9	10,5	11,8	0,3	2,3	233,0	971,1
oct.	1 276,9	11,2	11,8	0,3	2,3	237,2	1 014,1
nov.	1 409,6	11,1	11,8	0,3	2,3	237,0	1 147,2
dec.	1 428,5	11,0	11,8	0,3	2,3	237,0	1 166,1
2008 ian.	1 481,8	10,7	11,8	0,3	2,3	237,0	1 219,8

Perioada	Total PASIV	Pasive externe					Pasive interne	
		Total	Alocații în DST de la FMI	Depozite în valute	Depozite în lei	Împrumuturi din operațiuni reverse repo	Total	Emisiunea bănească
2007 ian.	<b>96 133,1</b>	<b>16 310,8</b>	293,4	4 166,0	60,0	11 791,4	<b>79 822,3</b>	16 164,3
feb.	<b>96 187,7</b>	<b>16 872,4</b>	293,4	4 727,6	60,0	11 791,4	<b>79 315,4</b>	16 651,5
mar.	<b>95 109,7</b>	<b>16 741,2</b>	293,4	4 598,1	58,4	11 791,4	<b>78 368,5</b>	17 544,5
apr.	<b>93 075,0</b>	<b>14 880,2</b>	283,1	4 523,2	57,1	10 016,9	<b>78 194,8</b>	18 305,8
mai	<b>93 351,0</b>	<b>16 391,5</b>	283,1	4 647,6	57,1	11 403,8	<b>76 959,5</b>	18 583,2
iun.	<b>92 429,8</b>	<b>15 972,0</b>	283,1	4 599,4	56,0	11 033,6	<b>76 457,8</b>	19 855,6
iul.	<b>80 454,7</b>	<b>4 583,9</b>	283,1	4 245,5	55,4	–	<b>75 870,8</b>	20 862,7
aug.	<b>90 656,3</b>	<b>4 712,1</b>	283,1	4 373,6	55,4	–	<b>85 944,3</b>	21 371,2
sep.	<b>95 093,2</b>	<b>4 791,3</b>	283,1	4 453,5	54,8	–	<b>90 301,9</b>	21 687,4
oct.	<b>94 654,0</b>	<b>4 832,2</b>	283,1	4 496,5	52,7	–	<b>89 821,9</b>	21 573,1
nov.	<b>99 766,8</b>	<b>5 012,9</b>	283,1	4 678,3	51,5	–	<b>94 754,0</b>	22 704,8
dec.	<b>102 830,7</b>	<b>4 942,3</b>	294,5	4 597,2	50,6	–	<b>97 888,5</b>	25 330,4
2008 ian.	<b>106 910,4</b>	<b>5 235,7</b>	294,5	4 903,6	37,6	–	<b>101 674,7</b>	24 245,0

Perioada	Pasive interne (continuare)							
	Total	Depozite				Titluri de valoare negociabile (altele decât acțiunile) emise de BNR	Capital și rezerve	Alte pasive
		Depozite overnight	Depozite la termen	Sume atrase din operațiuni de swap valutar	Împrumuturi din operațiuni reverse repo			
2007 ian.	64 396,2	54 696,2	9 700,0	–	–	2 739,5	–3 601,8	124,3
feb.	60 319,0	51 323,4	8 995,7	–	–	5 792,0	–3 881,3	434,1
mar.	59 653,8	54 888,8	4 765,0	–	–	5 792,2	–4 725,6	103,6
apr.	59 728,3	51 228,3	8 500,0	–	–	5 293,1	–5 480,7	348,3
mai	62 109,5	60 109,5	2 000,0	–	–	2 240,6	–6 070,1	96,3
iun.	62 229,7	56 758,7	5 471,0	–	–	2 036,9	–7 785,3	121,0
iul.	62 381,7	58 381,7	4 000,0	–	–	–	–7 433,2	59,6
aug.	68 759,3	64 289,3	4 470,0	–	–	1 268,1	–5 516,6	62,2
sep.	70 965,7	62 650,7	8 315,0	–	–	2 054,6	–4 614,1	208,3
oct.	71 017,3	69 596,3	1 421,0	–	–	2 054,6	–4 887,8	64,6
nov.	73 958,2	65 849,9	8 108,3	–	–	786,5	–2 769,6	74,0
dec.	73 107,1	69 061,4	4 045,7	–	–	–	–606,4	57,4
2008 ian.	75 707,9	71 471,4	4 236,5	–	–	–	1 656,3	65,6

## 5.2. BILANȚUL MONETAR AGREGAT AL ALTOR INSTITUȚII FINANCIARE MONETARE (INSTITUȚII DE CREDIT ȘI FONDURI DE PIAȚĂ MONETARĂ)

(milioane RON; sfârșitul perioadei)

Perioada	Total ACTIV	Active externe				
		Total	Numerar și alte valori	Credite	Titluri de valoare negociabile (alte decât acțiunile) deținute	Acțiuni și alte participații de capital deținute de instituția de credit
2007 ian.	181 252,3	3 210,8	842,0	1 907,1	186,2	275,5
feb.	181 355,8	4 250,8	763,9	3 012,1	200,9	273,9
mar.	185 550,5	4 833,1	835,8	2 508,6	1 218,0	270,7
apr.	188 642,0	6 411,9	869,4	3 494,9	1 779,4	268,2
mai	189 492,7	4 927,2	911,7	3 095,1	656,1	264,3
iun.	196 440,7	6 018,2	1 042,8	4 076,3	644,8	254,2
iul.	200 825,0	8 448,9	1 122,0	6 624,1	447,4	255,4
aug.	212 644,4	4 139,5	1 165,6	2 238,7	471,2	263,9
sep.	220 859,7	3 523,9	1 020,6	1 715,2	518,5	269,6
oct.	228 026,3	4 244,6	1 032,9	2 442,6	501,4	267,8
nov.	242 103,3	3 858,0	1 406,0	1 662,2	509,8	280,1
dec.	259 760,8	6 068,6	1 573,2	3 696,3	509,9	289,2
2008 ian.	265 448,7	5 078,1	1 307,0	2 909,3	565,7	296,0

Perioada	Active interne							
	Total	Numerar și alte valori	Credite	Titluri de valoare negociabile (alte decât acțiunile) deținute	Acțiuni/unități ale fondurilor de piață monetară deținute de instituția de credit	Acțiuni și alte participații de capital deținute de instituția de credit	Active fixe	Alte active
2007 ian.	178 041,5	2 664,0	152 188,5	7 624,3	64,3	567,2	7 117,7	7 815,5
feb.	177 105,0	2 477,5	153 822,8	9 193,8	66,9	584,7	7 175,1	3 784,3
mar.	180 717,5	2 548,2	156 735,9	9 247,4	67,6	603,5	7 221,6	4 293,1
apr.	182 230,1	2 832,0	157 358,9	9 677,7	73,7	633,4	7 280,2	4 374,2
mai	184 565,6	2 665,7	161 591,2	7 400,8	71,9	667,8	7 365,0	4 803,2
iun.	190 422,6	2 538,2	166 672,7	7 615,0	67,7	689,8	7 346,0	5 493,1
iul.	192 376,1	2 837,2	169 963,1	5 518,6	67,8	870,8	7 424,5	5 694,0
aug.	208 504,9	3 002,8	184 204,4	6 960,1	69,6	927,6	7 514,5	5 826,0
sep.	217 335,8	2 769,6	191 840,6	7 903,1	70,4	930,0	7 603,3	6 218,9
oct.	223 781,7	3 127,7	196 872,7	7 944,6	72,0	926,0	7 705,2	7 133,4
nov.	238 245,3	2 993,7	211 590,0	6 994,2	78,1	988,9	7 786,1	7 814,3
dec.	253 692,2	4 003,0	226 486,9	6 145,6	86,7	1 038,4	7 947,5	7 984,2
2008 ian.	260 370,6	3 502,5	232 627,6	5 411,4	82,1	1 153,0	8 766,0	8 827,9



Perioada	Total PASIV	Pasive externe							
		Total	Depozite					Împrumuturi din operațiuni reverse repo	Titluri de valoare negociabile (altele decât acțiunile) emise de instituțiile de credit
			Total	Depozite overnight	Depozite la termen	Depozite rambursabile după notificare			
2007 ian.	<b>181 252,3</b>	<b>41 771,1</b>	39 049,0	3 983,7	34 758,6	0,6	306,0	2 722,1	
feb.	<b>181 355,8</b>	<b>43 396,3</b>	40 680,4	2 955,3	37 423,1	–	302,0	2 715,9	
mar.	<b>185 550,5</b>	<b>43 944,5</b>	41 249,1	2 848,8	38 253,3	–	147,1	2 695,3	
apr.	<b>188 642,0</b>	<b>44 868,2</b>	42 186,7	3 354,3	38 689,7	–	142,8	2 681,5	
mai	<b>189 492,7</b>	<b>46 258,4</b>	43 604,3	3 889,5	39 572,6	–	142,1	2 654,1	
iun.	<b>196 440,7</b>	<b>47 219,7</b>	44 794,7	4 351,6	40 307,3	–	135,7	2 425,0	
iul.	<b>200 825,0</b>	<b>50 054,5</b>	47 617,4	3 401,0	44 081,9	–	134,5	2 437,1	
aug.	<b>212 644,4</b>	<b>56 371,1</b>	53 877,1	3 841,9	50 035,3	–	–	2 494,0	
sep.	<b>220 859,7</b>	<b>61 711,5</b>	59 175,5	5 008,8	54 166,7	–	–	2 536,0	
oct.	<b>228 026,3</b>	<b>63 741,7</b>	61 215,7	4 211,3	57 004,4	–	–	2 526,0	
nov.	<b>242 103,3</b>	<b>68 686,7</b>	66 080,1	4 556,2	61 523,8	–	–	2 606,7	
dec.	<b>259 760,8</b>	<b>73 458,2</b>	70 795,0	4 383,9	66 400,7	10,5	–	2 663,1	
2008 ian.	<b>265 448,7</b>	<b>73 360,8</b>	70 652,2	4 164,3	66 477,4	10,5	–	2 708,6	

Perioada	Pasive interne										
	Total	Depozite					Împrumuturi din operațiuni reverse repo	Titluri de valoare negociabile (altele decât acțiunile) emise de instituțiile de credit	Acțiuni/unități emise de fondurile de piață monetară	Capital și rezerve	Alte pasive
		Total	Depozite overnight	Depozite la termen	Depozite rambursabile după notificare						
2007 ian.	<b>139 481,2</b>	107 173,5	42 661,8	64 335,4	65,6	110,6	341,2	296,8	19 783,4	11 886,5	
feb.	<b>137 959,5</b>	108 854,9	43 098,5	65 658,6	–	97,8	347,4	294,0	20 015,4	8 447,7	
mar.	<b>141 606,0</b>	111 483,6	44 520,6	66 874,1	–	88,9	331,4	288,7	20 529,0	8 973,4	
apr.	<b>143 773,7</b>	113 884,2	44 652,0	69 141,2	–	91,1	331,4	120,9	20 198,5	9 238,7	
mai	<b>143 234,4</b>	111 892,7	45 352,2	66 455,7	–	84,8	331,6	119,9	20 738,4	10 151,7	
iun.	<b>149 221,0</b>	116 838,2	47 144,6	67 135,3	–	2 558,4	353,3	117,7	21 278,8	10 633,1	
iul.	<b>150 770,4</b>	117 160,2	49 962,5	67 138,8	–	58,9	353,8	116,3	21 849,6	11 290,6	
aug.	<b>156 273,3</b>	121 302,1	51 974,8	69 216,3	–	111,1	353,3	118,3	23 080,1	11 419,3	
sep.	<b>159 148,2</b>	122 899,9	52 298,0	70 462,0	–	139,9	353,6	116,4	23 754,2	12 024,2	
oct.	<b>164 284,6</b>	126 829,7	54 224,1	72 551,2	–	54,4	353,4	124,7	24 302,4	12 674,3	
nov.	<b>173 416,6</b>	133 943,7	58 255,8	75 669,9	–	18,0	313,5	122,8	24 649,4	14 387,1	
dec.	<b>186 302,6</b>	146 207,2	64 071,5	82 096,9	–	38,8	312,3	124,1	25 617,5	14 041,5	
2008 ian.	<b>192 087,9</b>	147 539,4	63 447,2	84 057,8	–	34,4	312,3	120,8	26 675,6	17 439,8	

### 5.3. BILANȚUL CONSOLIDAT NET AL INSTITUȚIILOR FINANCIARE MONETARE (BNR ȘI ALTE INSTITUȚII FINANCIARE MONETARE)

(milioane RON; sfârșitul perioadei)

Perioada	PLASAMENTE ÎN ACTIV	Active externe							
		Total	Aur	Disponibil DST la FMI	Numerar și alte valori	Credite	Titluri de valoare negociabile (altele decât acțiunile)	Acțiuni/ unități ale fondurilor de piață monetară	Acțiuni și alte participații de capital
2007 ian.	<b>198 304,4</b>	<b>97 886,3</b>	5 663,3	8,8	842,2	38 221,8	48 791,3	–	4 358,9
feb.	<b>201 083,0</b>	<b>99 066,0</b>	5 803,6	2,2	764,0	36 593,8	51 546,1	–	4 356,2
mar.	<b>204 290,3</b>	<b>97 895,3</b>	5 563,9	2,2	835,9	39 038,4	48 103,5	–	4 351,4
apr.	<b>207 799,2</b>	<b>96 730,4</b>	5 518,3	7,7	869,5	22 122,6	64 004,8	–	4 207,4
mai	<b>211 869,4</b>	<b>96 682,2</b>	5 319,6	2,5	911,7	18 511,4	67 734,9	–	4 202,1
iun.	<b>212 373,7</b>	<b>94 100,3</b>	5 023,5	4,9	1 042,9	19 857,5	63 983,9	–	4 187,7
iul.	<b>211 507,2</b>	<b>87 737,9</b>	5 116,6	4,9	1 122,0	21 786,6	55 518,4	–	4 189,3
aug.	<b>225 203,3</b>	<b>93 653,3</b>	5 323,7	0,8	1 165,7	23 098,2	59 863,4	–	4 201,4
sep.	<b>236 162,1</b>	<b>97 388,2</b>	5 812,4	0,8	1 020,7	21 716,1	64 629,8	–	4 208,4
oct.	<b>240 870,0</b>	<b>97 621,8</b>	6 017,4	4,5	1 033,0	21 874,4	64 487,2	–	4 205,4
nov.	<b>253 806,7</b>	<b>102 215,2</b>	6 259,7	4,6	1 406,0	21 818,8	68 504,3	–	4 221,8
dec.	<b>266 306,1</b>	<b>107 470,9</b>	6 774,2	1,2	1 573,2	23 800,1	70 933,1	–	4 388,9
2008 ian.	<b>275 520,3</b>	<b>110 506,7</b>	7 658,4	2,9	1 307,1	23 425,2	73 714,8	–	4 398,3

Perioada	Active interne					
	Total	Credite interne			Titluri de valoare negociabile (altele decât acțiunile)	Acțiuni și alte participații de capital
		Total	Credit neguvernamental	Credit guvernamental (administrația publică)		
2007 ian.	<b>100 418,2</b>	95 132,8	92 494,9	2 637,9	4 762,1	523,2
feb.	<b>102 017,0</b>	98 133,5	95 481,7	2 651,8	3 342,8	540,8
mar.	<b>106 395,1</b>	101 659,0	98 964,2	2 694,9	4 177,7	558,4
apr.	<b>111 068,9</b>	105 335,6	102 606,1	2 729,4	5 144,1	589,2
mai	<b>115 187,2</b>	109 220,6	106 499,9	2 720,7	5 352,7	613,8
iun.	<b>118 273,3</b>	111 841,4	109 031,3	2 810,1	5 801,5	630,5
iul.	<b>123 769,3</b>	117 544,8	114 661,5	2 883,4	5 413,0	811,5
aug.	<b>131 550,0</b>	125 107,0	122 095,8	3 011,3	5 587,6	855,4
sep.	<b>138 774,0</b>	132 167,2	129 062,2	3 105,0	5 754,1	852,7
oct.	<b>143 248,2</b>	136 579,6	133 319,6	3 260,1	5 822,2	846,3
nov.	<b>151 591,5</b>	144 558,2	141 117,6	3 440,6	6 124,2	909,2
dec.	<b>158 835,3</b>	151 822,9	148 180,7	3 642,1	6 060,8	951,6
2008 ian.	<b>165 013,6</b>	158 635,3	154 253,2	4 382,1	5 326,8	1 051,5

Perioada	RESURSE ÎN PASIV	Pasive externe							Titluri de valoare negociabile (altele decât acțiunile)	Alocații în DST de la FMI
		Total	Depozite, din care:				Împrumu- turi din operațiuni reverse repo			
			Total	Depozite overnight	Depozite la termen	Depozite rambur- sabile după notificare				
2007 ian.	<b>198 304,4</b>	<b>58 081,8</b>	55 066,4	3 983,7	38 984,6	0,6	12 097,4	2 722,1	293,4	
feb.	<b>201 083,0</b>	<b>60 268,7</b>	57 259,4	3 516,9	41 649,1	–	12 093,4	2 715,9	293,4	
mar.	<b>204 290,3</b>	<b>60 685,7</b>	57 697,0	3 280,9	42 477,7	–	11 938,5	2 695,3	293,4	
apr.	<b>207 799,2</b>	<b>59 748,4</b>	56 783,9	3 934,9	42 689,3	–	10 159,7	2 681,5	283,1	
mai	<b>211 869,4</b>	<b>62 649,9</b>	59 712,7	4 594,5	43 572,3	–	11 546,0	2 654,1	283,1	
iun.	<b>212 373,7</b>	<b>63 191,7</b>	60 483,6	5 008,5	44 305,9	–	11 169,3	2 425,0	283,1	
iul.	<b>211 507,2</b>	<b>54 638,5</b>	51 918,3	3 754,1	48 029,6	–	134,5	2 437,1	283,1	
aug.	<b>225 203,3</b>	<b>61 083,2</b>	58 306,1	4 323,1	53 983,1	–	–	2 494,0	283,1	
sep.	<b>236 162,1</b>	<b>66 502,8</b>	63 683,8	5 569,8	58 113,9	–	–	2 536,0	283,1	
oct.	<b>240 870,0</b>	<b>68 573,9</b>	65 764,9	4 864,2	60 900,7	–	–	2 526,0	283,1	
nov.	<b>253 806,7</b>	<b>73 699,6</b>	70 809,9	5 390,8	65 419,1	–	–	2 606,7	283,1	
dec.	<b>266 306,1</b>	<b>78 400,4</b>	75 442,8	4 982,2	70 450,1	10,5	–	2 663,1	294,5	
2008 ian.	<b>275 520,3</b>	<b>78 596,5</b>	75 593,4	5 069,3	70 513,7	10,5	–	2 708,6	294,5	

Perioada	Pasive interne				
	Total	M3	Pasive financiare pe termen lung	Depozitele adminis- trației centrale	Alte pasive, net
2007 ian.	<b>140 222,6</b>	106 626,4	18 543,3	19 060,7	–4 007,8
feb.	<b>140 814,3</b>	109 615,0	19 042,9	15 242,3	–3 085,8
mar.	<b>143 604,7</b>	112 696,5	18 918,0	15 154,2	–3 164,1
apr.	<b>148 050,8</b>	113 134,9	17 945,3	19 221,0	–2 250,3
mai	<b>149 219,5</b>	112 826,5	18 022,7	20 233,4	–1 863,0
iun.	<b>149 182,0</b>	116 276,1	16 941,1	19 142,9	–3 178,1
iul.	<b>156 868,8</b>	120 040,5	18 144,1	21 032,6	–2 348,4
aug.	<b>164 120,1</b>	124 457,5	21 430,3	21 208,4	–2 976,2
sep.	<b>169 659,3</b>	126 678,9	22 990,6	22 892,8	–2 903,0
oct.	<b>172 296,1</b>	128 873,1	23 373,1	23 522,6	–3 472,8
nov.	<b>180 107,1</b>	136 171,0	25 948,8	20 760,3	–2 773,0
dec.	<b>187 905,7</b>	147 990,3	29 206,3	14 274,1	–3 565,0
2008 ian.	<b>196 923,8</b>	147 427,1	32 662,4	16 679,3	155,0

**6. MASA MONETARĂ M3 ȘI CONTRAPARTIDA ACESTEIA**

(milioane RON; sfârșitul perioadei)

Perioada	M3					
	Total	M1			M2-M1	
		Total	Numerar în circulație	Depozite overnight	Total	din care: Depozite cu durata inițială de până la doi ani inclusiv
2005 dec.	86 525,5	33 760,2	11 385,5	22 374,6	52 470,1	52 470,1
2006 ian.	85 783,6	33 639,9	10 977,1	22 662,8	51 850,9	51 850,9
feb.	85 826,4	33 638,5	11 165,1	22 473,4	51 895,0	51 895,0
mar.	87 528,1	33 488,7	11 479,9	22 008,7	53 740,7	53 740,7
apr.	88 023,2	34 976,0	12 471,2	22 504,9	52 746,6	52 746,6
mai	91 754,3	36 965,5	12 595,1	24 370,3	54 475,7	54 475,7
iun.	94 960,0	39 067,2	13 557,3	25 509,9	55 568,6	55 568,6
iul.	95 679,7	40 292,9	13 925,7	26 367,2	55 059,9	55 059,9
aug.	97 988,6	41 764,6	13 959,3	27 805,2	55 889,1	55 889,1
sep.	98 843,0	42 149,8	14 423,1	27 726,8	56 355,3	56 355,3
oct.	100 032,5	43 721,3	13 955,1	29 766,2	55 969,3	55 969,3
nov.	101 141,9	42 870,0	13 937,4	28 932,6	57 926,1	57 926,1
dec.	110 821,0	48 726,1	15 130,1	33 596,0	61 716,2	61 716,2
2007 ian.	106 626,4	51 638,9	13 490,9	38 148,0	54 616,2	54 550,8
feb.	109 615,0	52 281,4	14 163,3	38 118,0	56 959,7	56 959,7
mar.	112 696,5	54 753,5	14 985,6	39 767,8	57 595,2	57 595,2
apr.	113 134,9	55 231,1	15 462,5	39 768,5	57 712,7	57 712,7
mai	112 826,5	56 714,7	15 905,9	40 808,7	55 949,2	55 949,2
iun.	116 276,1	59 727,8	17 305,4	42 422,4	56 399,5	56 399,5
iul.	120 040,5	63 371,1	18 015,6	45 355,5	56 562,5	56 562,5
aug.	124 457,5	65 126,9	18 357,9	46 769,0	59 166,2	59 166,2
sep.	126 678,9	66 667,1	18 907,3	47 759,8	59 840,9	59 840,9
oct.	128 873,1	68 155,6	18 434,1	49 721,5	60 582,7	60 582,7
nov.	136 171,0	72 824,2	19 700,1	53 124,2	63 284,7	63 284,7
dec.	147 990,3	79 789,0	21 316,5	58 472,5	68 129,3	68 129,3
2008 ian.	147 427,1	79 155,3	20 731,8	58 423,5	68 198,7	68 198,7

Perioada	M3 (continuare)					ACTIVE EXTERNE NETE	ACTIVE INTERNE NETE	
	Total M2	M3-M2					Total	din care: Credit neguvernamental
		Total	Împrumuturi din operațiuni repo	Acțiuni/ unități ale fondurilor de piață monetară (emise)	Titluri de valoare negociabile emise cu maturitatea de până la doi ani inclusiv			
2005 dec.	86 230,3	295,2	86,2	172,5	36,6	41 500,7	45 024,8	59 806,3
2006 ian.	85 490,8	292,7	85,5	171,0	36,2	42 404,8	43 378,7	60 755,1
feb.	85 533,5	292,9	85,5	171,1	36,3	40 852,5	44 973,8	61 538,9
mar.	87 229,3	298,8	87,2	174,5	37,1	39 684,9	47 843,2	64 806,0
apr.	87 722,6	300,6	87,7	175,4	37,4	38 217,0	49 806,2	67 250,4
mai	91 441,1	313,1	91,4	182,9	38,8	38 515,6	53 238,6	71 430,2
iun.	94 635,8	324,2	94,6	189,3	40,3	37 626,1	57 333,9	75 569,0
iul.	95 352,8	327,0	95,4	190,7	40,9	37 704,6	57 975,2	78 510,0
aug.	97 653,7	334,9	97,7	195,3	41,9	37 346,8	60 641,9	81 267,9
sep.	98 505,1	337,8	98,5	197,0	42,3	36 299,6	62 543,3	84 430,6
oct.	99 690,6	341,9	99,7	199,4	42,9	44 156,2	55 876,3	88 078,2
nov.	100 796,1	345,8	100,8	201,6	43,4	40 455,5	60 686,4	90 993,7
dec.	110 442,3	378,7	110,4	220,9	47,4	38 734,1	72 087,0	92 378,5
2007 ian.	106 255,0	371,4	110,6	232,6	28,2	39 804,4	66 822,0	92 494,9
feb.	109 241,0	373,9	72,7	227,1	74,1	38 797,3	70 817,7	95 481,7
mar.	112 348,7	347,8	68,0	221,1	58,8	37 209,6	75 486,9	98 964,2
apr.	112 943,8	191,1	71,3	47,1	72,6	36 981,9	76 153,0	102 606,1
mai	112 663,8	162,7	69,4	48,0	45,3	34 032,3	78 794,2	106 499,9
iun.	116 127,4	148,8	54,4	50,0	44,3	30 908,6	85 367,5	109 031,3
iul.	119 933,5	107,0	45,4	48,5	13,1	33 099,5	86 941,0	114 661,5
aug.	124 293,0	164,5	101,9	48,7	13,9	32 570,1	91 887,4	122 095,8
sep.	126 507,9	171,0	100,7	46,0	24,2	30 885,4	95 793,5	129 062,2
oct.	128 738,3	134,8	46,1	52,7	36,0	29 047,9	99 825,3	133 319,6
nov.	136 109,0	62,0	13,7	44,7	3,6	28 515,6	107 655,4	141 117,6
dec.	147 918,4	71,9	34,5	37,4	–	29 070,4	118 919,9	148 180,7
2008 ian.	147 354,0	73,2	34,4	38,7	–	31 910,2	115 516,9	154 253,2

## 7. STRUCTURA DEPOZITELOR ATRASE ȘI A CREDITELOR ACORDATE PE TIPURI DE SECTOARE INSTITUȚIONALE

### 7.1. CREDITUL INTERN

(milioane RON; sfârșitul perioadei)

Perioada	Total	CREDIT NEGUVERNAMENTAL										
		Total	în lei									
			Total	pe termen scurt		pe termen mediu			pe termen lung			
				Total	din care:		Total	din care:		Total	din care:	
societăți nefinan- ciare	gospo- dării ale popu- lației	societăți nefinan- ciare	gospo- dării ale popu- lației		societăți nefinan- ciare	gospo- dării ale popu- lației						
2005 dec.	<b>63 102,9</b>	<b>59 806,3</b>	27 091,6	11 379,0	9 849,3	1 361,5	10 483,9	2 952,1	7 273,8	5 228,7	1 516,4	3 312,9
2006 ian.	<b>63 870,6</b>	<b>60 755,1</b>	28 566,4	12 099,5	10 532,0	1 389,0	10 732,7	3 049,1	7 402,7	5 734,2	1 527,5	3 786,3
feb.	<b>64 556,3</b>	<b>61 538,9</b>	30 124,1	12 732,9	11 098,5	1 436,7	10 999,6	3 205,5	7 484,5	6 391,6	1 642,9	4 301,7
mar.	<b>67 663,1</b>	<b>64 806,0</b>	32 181,9	13 427,4	11 546,1	1 665,6	11 311,8	3 438,8	7 566,5	7 442,8	1 748,4	5 210,7
apr.	<b>69 882,7</b>	<b>67 250,4</b>	34 245,5	14 148,8	12 092,0	1 824,1	11 640,8	3 681,0	7 613,3	8 455,8	1 815,5	6 114,5
mai	<b>73 837,6</b>	<b>71 430,2</b>	36 806,3	14 704,4	12 689,7	1 760,1	12 083,2	3 901,9	7 816,6	10 018,7	2 106,1	7 314,0
iun.	<b>77 936,5</b>	<b>75 569,0</b>	39 213,5	15 232,7	13 096,0	1 830,9	12 474,8	4 102,3	7 943,6	11 506,0	2 306,9	8 498,6
iul.	<b>80 944,3</b>	<b>78 510,0</b>	41 203,2	15 567,9	13 295,2	1 911,7	12 821,6	4 388,5	8 059,1	12 813,7	2 487,2	9 500,7
aug.	<b>83 659,7</b>	<b>81 267,9</b>	42 734,4	15 574,6	13 221,8	2 003,7	13 036,0	4 414,9	8 204,0	14 123,8	2 682,9	10 349,8
sep.	<b>86 777,6</b>	<b>84 430,6</b>	44 470,2	16 170,8	13 826,0	2 109,7	13 589,5	5 097,0	8 288,0	14 710,0	2 787,9	11 052,8
oct.	<b>90 495,6</b>	<b>88 078,2</b>	46 056,2	16 608,0	14 177,1	2 196,4	13 869,1	5 303,9	8 331,2	15 579,1	2 971,2	11 609,2
nov.	<b>93 353,0</b>	<b>90 993,7</b>	47 990,1	17 446,6	14 958,9	2 228,9	14 018,8	5 421,8	8 335,0	16 524,7	3 229,7	12 169,8
dec.	<b>95 924,3</b>	<b>92 378,5</b>	48 637,3	17 463,2	14 920,1	2 264,2	14 015,3	5 430,4	8 233,4	17 158,8	3 500,9	12 587,3
2007 ian.	<b>99 594,7</b>	<b>92 494,9</b>	47 588,6	14 703,9	12 553,3	1 766,0	16 969,9	7 174,5	9 049,8	15 914,9	2 938,6	12 909,2
feb.	<b>101 206,9</b>	<b>95 481,7</b>	49 465,6	16 073,4	13 519,0	2 099,4	16 961,2	7 465,0	8 736,3	16 431,1	3 109,6	13 248,7
mar.	<b>105 578,8</b>	<b>98 964,2</b>	51 021,6	16 417,7	14 015,6	2 264,7	17 244,4	8 007,5	8 804,7	17 359,6	3 385,9	13 899,3
apr.	<b>110 220,6</b>	<b>102 606,1</b>	53 010,5	17 018,9	14 516,3	2 317,0	17 687,5	8 316,4	8 899,8	18 304,2	3 659,8	14 561,2
mai	<b>114 321,8</b>	<b>106 499,9</b>	55 336,6	17 780,3	15 154,5	2 444,5	17 763,6	8 471,8	8 801,5	19 792,7	4 005,9	15 700,4
iun.	<b>117 425,0</b>	<b>109 031,3</b>	57 189,7	18 374,3	15 610,5	2 532,9	17 931,9	8 535,2	8 863,6	20 883,5	4 309,7	16 488,1
iul.	<b>122 742,3</b>	<b>114 661,5</b>	58 821,2	18 807,1	15 760,1	2 782,2	18 028,4	8 606,5	8 862,6	21 985,7	4 644,3	17 254,0
aug.	<b>130 482,5</b>	<b>122 095,8</b>	60 253,7	18 623,5	15 359,0	2 934,0	18 461,3	8 914,5	8 982,6	23 168,9	4 956,5	18 110,5
sep.	<b>137 710,8</b>	<b>129 062,2</b>	62 649,1	19 531,3	16 150,9	3 068,0	18 786,0	9 165,6	9 017,8	24 331,8	5 295,8	18 922,0
oct.	<b>142 198,9</b>	<b>133 319,6</b>	64 689,8	20 205,0	16 304,3	3 228,0	18 874,3	9 179,3	9 087,8	25 610,5	5 723,2	19 763,8
nov.	<b>150 491,4</b>	<b>141 117,6</b>	66 272,2	20 524,8	16 556,6	3 296,0	19 002,0	9 317,6	9 083,6	26 745,3	6 076,6	20 545,8
dec.	<b>157 751,3</b>	<b>148 180,7</b>	67 713,0	20 804,4	16 723,6	3 327,0	19 109,5	9 378,4	9 049,6	27 799,1	6 474,8	21 196,2
2008 ian.	<b>163 864,8</b>	<b>154 253,2</b>	69 335,6	21 664,4	17 575,1	3 381,6	19 296,5	9 677,2	8 944,9	28 374,7	6 625,3	21 617,8

Perioada	CREDIT NEGUVERNAMENTAL (continuare)										GUVERNAMENTAL*
	în valută										
	Total	pe termen scurt			pe termen mediu			pe termen lung			
		Total	din care:		Total	din care:		Total	din care:		
societăți nefinanciare	gospodări ale populației		societăți nefinanciare	gospodări ale populației		societăți nefinanciare	gospodări ale populației				
2005 dec.	32 714,7	10 195,9	9 236,7	471,2	11 683,6	7 337,5	2 803,8	10 835,2	3 867,3	6 147,6	<b>3 296,6</b>
2006 ian.	32 188,7	9 949,2	8 992,1	492,1	11 015,6	6 926,1	2 591,0	11 223,8	3 559,4	6 455,6	<b>3 115,5</b>
feb.	31 414,8	9 756,6	8 833,0	476,2	10 435,5	6 591,6	2 467,7	11 222,7	3 591,6	6 447,6	<b>3 017,4</b>
mar.	32 624,1	10 107,1	9 214,0	520,7	10 550,5	6 634,0	2 456,1	11 966,4	3 805,3	6 867,3	<b>2 857,1</b>
apr.	33 005,0	10 239,9	9 320,5	546,4	10 427,1	6 671,6	2 383,0	12 337,9	3 923,9	7 080,8	<b>2 632,3</b>
mai	34 623,9	10 226,6	9 232,5	583,7	10 448,2	6 965,9	2 421,5	13 949,2	4 348,9	7 997,1	<b>2 407,4</b>
iun.	36 355,4	10 489,9	9 529,8	627,8	10 847,7	7 268,8	2 459,7	15 017,9	4 758,4	8 802,0	<b>2 367,6</b>
iul.	37 306,8	10 683,3	9 690,9	650,3	10 832,7	7 352,4	2 468,5	15 790,9	5 140,7	9 531,9	<b>2 434,3</b>
aug.	38 533,4	10 528,8	9 554,3	638,8	11 116,7	7 555,2	2 483,2	16 887,9	5 408,3	10 342,6	<b>2 391,9</b>
sep.	39 960,4	11 065,2	10 043,1	697,6	11 203,5	7 931,9	2 518,6	17 691,8	5 940,0	11 136,5	<b>2 346,9</b>
oct.	42 022,0	11 759,1	10 666,8	721,2	11 251,7	8 027,6	2 478,3	19 011,3	6 456,2	12 004,6	<b>2 417,4</b>
nov.	43 003,6	11 975,0	10 879,8	720,7	11 271,5	8 095,2	2 438,1	19 757,2	6 700,0	12 480,7	<b>2 359,3</b>
dec.	43 741,2	11 702,4	10 556,2	741,1	11 563,1	8 409,8	2 449,2	20 475,7	6 876,3	12 996,0	<b>3 545,8</b>
2007 ian.	44 906,3	10 207,7	9 817,0	238,7	11 708,6	8 101,4	2 217,6	22 990,0	8 227,0	14 059,6	<b>7 099,8</b>
feb.	46 016,1	10 421,8	9 931,1	318,2	11 748,9	8 094,5	2 195,3	23 845,4	8 412,4	14 777,5	<b>5 725,2</b>
mar.	47 942,5	10 642,5	10 048,6	303,1	12 064,1	8 404,4	2 231,9	25 235,9	8 821,6	15 747,6	<b>6 614,6</b>
apr.	49 595,6	11 014,0	10 370,2	311,0	12 134,1	8 691,1	2 019,2	26 447,5	9 127,5	16 652,4	<b>7 614,5</b>
mai	51 163,4	11 095,5	10 441,2	316,0	12 574,7	9 112,5	2 113,5	27 493,2	9 510,1	17 465,9	<b>7 821,9</b>
iun.	51 841,7	11 044,5	10 406,2	317,5	12 068,9	8 827,6	2 116,4	28 728,3	9 547,1	18 679,1	<b>8 393,7</b>
iul.	55 840,3	11 476,1	10 816,2	331,9	12 720,5	9 390,9	2 189,0	31 643,7	9 998,5	21 124,4	<b>8 080,9</b>
aug.	61 842,1	12 434,9	11 740,6	360,4	13 708,7	10 181,5	2 321,8	35 698,5	10 837,4	24 315,0	<b>8 386,7</b>
sep.	66 413,1	13 367,8	12 580,8	426,3	14 217,9	10 710,3	2 316,0	38 827,5	11 543,0	26 728,0	<b>8 648,6</b>
oct.	68 629,7	13 580,9	12 750,9	425,8	14 073,1	10 498,7	2 350,8	40 975,8	11 988,2	28 401,6	<b>8 879,3</b>
nov.	74 845,4	14 312,2	13 477,2	494,1	15 006,7	11 342,0	2 509,0	45 526,5	13 028,4	31 888,1	<b>9 373,8</b>
dec.	80 467,8	14 707,7	13 747,3	583,1	16 214,2	12 388,1	2 624,9	49 545,8	14 243,2	34 727,0	<b>9 570,6</b>
2008 ian.	84 917,6	15 178,9	14 215,3	593,9	17 201,8	13 251,4	2 720,3	52 536,9	15 049,3	36 888,0	<b>9 611,6</b>

\*) inclusiv titlurile de valoare negociabile.

Notă: Începând cu luna ianuarie 2007 indicatorii monetari se determină în baza Normei BNR nr.13/2006.

Seriile de date statistice aferente perioadei 2005 - 2006 sunt retratate pentru a se asigura comparabilitatea.

**7.2. DEPOZITELE CLIENȚILOR NEGUVERNAMENTALI**

(milioane RON; sfârșitul perioadei)

Perioada	Total	în lei	în valută	Total, din care:					
				Depozite ale gospodăriilor populației			Depozite ale societăților nefinanciare		
				Total	în lei	în valută	Total	în lei	în valută
2005 dec.	<b>74 802,4</b>	<b>48 919,3</b>	<b>25 883,2</b>	34 227,6	22 014,7	12 213,0	35 577,1	23 497,6	12 079,5
2006 ian.	<b>74 605,2</b>	<b>48 455,5</b>	<b>26 149,7</b>	34 439,0	22 332,3	12 106,7	34 792,4	22 326,1	12 466,3
feb.	<b>74 368,0</b>	<b>48 132,8</b>	<b>26 235,2</b>	34 619,6	22 565,2	12 054,5	35 076,5	22 225,6	12 850,9
mar.	<b>75 898,5</b>	<b>49 491,7</b>	<b>26 406,9</b>	34 868,4	22 645,0	12 223,4	36 272,8	23 459,8	12 813,0
apr.	<b>75 415,3</b>	<b>48 921,3</b>	<b>26 494,1</b>	35 437,3	22 805,4	12 632,0	35 308,2	22 796,9	12 511,2
mai	<b>78 998,0</b>	<b>51 776,4</b>	<b>27 221,6</b>	36 253,2	23 397,3	12 855,9	37 853,8	24 941,7	12 912,1
iun.	<b>81 339,8</b>	<b>53 462,4</b>	<b>27 877,4</b>	37 377,8	24 130,8	13 247,0	39 069,8	25 851,3	13 218,6
iul.	<b>81 808,9</b>	<b>53 384,9</b>	<b>28 424,0</b>	38 021,0	24 581,0	13 440,0	38 569,0	24 957,2	13 611,8
aug.	<b>84 185,0</b>	<b>55 073,6</b>	<b>29 111,4</b>	38 507,6	24 617,2	13 890,4	40 341,2	26 686,7	13 654,4
sep.	<b>84 761,0</b>	<b>56 048,8</b>	<b>28 712,2</b>	39 254,9	24 818,2	14 436,8	40 500,9	27 575,4	12 925,5
oct.	<b>86 502,8</b>	<b>56 707,4</b>	<b>29 795,5</b>	40 041,0	25 179,9	14 861,1	41 212,8	27 724,7	13 488,1
nov.	<b>87 835,6</b>	<b>58 396,1</b>	<b>29 439,5</b>	41 114,3	26 250,2	14 864,1	41 670,6	28 446,5	13 224,1
dec.	<b>96 402,2</b>	<b>65 245,8</b>	<b>31 156,5</b>	44 124,0	28 174,3	15 949,7	46 572,2	32 923,5	13 648,7
2007 ian.	<b>94 386,7</b>	<b>64 903,0</b>	<b>29 483,7</b>	46 963,2	30 461,6	16 501,6	42 085,6	29 874,5	12 211,2
feb.	<b>96 011,1</b>	<b>65 371,5</b>	<b>30 639,5</b>	48 805,4	31 655,9	17 149,5	41 781,1	29 080,9	12 700,2
mar.	<b>98 532,1</b>	<b>67 256,2</b>	<b>31 275,9</b>	50 533,7	33 049,5	17 484,3	42 516,5	29 520,7	12 995,8
apr.	<b>98 850,1</b>	<b>67 896,3</b>	<b>30 953,8</b>	51 504,7	33 798,7	17 706,0	41 542,9	29 170,0	12 372,9
mai	<b>98 229,1</b>	<b>67 256,5</b>	<b>30 972,6</b>	52 042,1	34 137,5	17 904,6	40 614,0	28 427,3	12 186,8
iun.	<b>100 432,1</b>	<b>70 144,5</b>	<b>30 287,6</b>	53 185,4	35 770,0	17 415,3	41 358,6	29 305,1	12 053,5
iul.	<b>103 818,3</b>	<b>72 503,1</b>	<b>31 315,2</b>	55 272,2	37 161,0	18 111,2	42 423,3	30 144,4	12 278,9
aug.	<b>108 010,5</b>	<b>75 035,5</b>	<b>32 975,0</b>	56 880,5	37 452,3	19 428,2	44 544,0	32 211,3	12 332,7
sep.	<b>109 658,5</b>	<b>75 204,2</b>	<b>34 454,3</b>	58 546,2	37 722,2	20 824,0	44 798,3	32 155,7	12 642,6
oct.	<b>112 385,2</b>	<b>76 353,4</b>	<b>36 031,9</b>	59 697,2	38 451,6	21 245,6	46 381,6	32 811,9	13 569,8
nov.	<b>118 642,0</b>	<b>80 149,5</b>	<b>38 492,5</b>	63 199,0	40 149,0	23 050,1	49 110,8	34 798,8	14 312,0
dec.	<b>129 058,2</b>	<b>87 651,1</b>	<b>41 407,0</b>	67 315,6	42 415,1	24 900,4	54 862,3	39 867,5	14 994,9
2008 ian.	<b>129 088,8</b>	<b>85 620,5</b>	<b>43 468,3</b>	69 332,6	43 303,1	26 029,4	53 236,2	37 326,9	15 909,3

Notă: Începând cu luna ianuarie 2007 indicatorii monetari se determină în baza Normei BNR nr.13/2006.

Seriile de date statistice aferente perioadei 2005 - 2006 sunt retratate pentru a se asigura comparabilitatea.



**7.3. DEPOZITELE GOSPODĂRIILOR POPULAȚIEI**

(milioane RON; sfârșitul perioadei)

Perioada	Total	Depozite overnight				Depozite la termen			
		Total	în lei	în euro	în alte valute	Total	în lei		
							Total	cu scadența până la 1 an inclusiv	cu scadența mai mare de 1 an
2007 ian.	46 963,2	14 080,2	9 560,0	3 707,4	812,7	32 872,7	20 891,3	18 987,3	1 904,0
feb.	48 805,4	15 112,9	10 174,5	4 131,9	806,5	33 689,6	21 478,5	19 395,9	2 082,7
mar.	50 533,7	16 580,8	11 409,8	4 355,8	815,2	33 948,0	21 634,7	19 457,3	2 177,5
apr.	51 504,7	17 241,3	11 734,2	4 683,3	823,8	34 261,4	22 062,5	19 865,1	2 197,4
mai	52 042,1	17 519,3	11 783,7	4 927,1	808,6	34 520,5	22 351,5	20 060,8	2 290,7
iun.	53 185,4	18 645,8	12 980,3	4 875,0	790,6	34 535,9	22 786,2	20 401,5	2 384,6
iul.	55 272,2	20 157,6	14 037,4	5 332,1	788,0	35 110,6	23 119,6	20 678,7	2 440,9
aug.	56 880,5	21 041,2	14 431,2	5 737,1	872,9	35 835,4	23 017,2	20 559,1	2 458,2
sep.	58 546,2	21 942,9	14 678,0	6 371,2	893,7	36 600,6	23 041,5	20 595,8	2 445,6
oct.	59 697,2	22 456,0	15 077,6	6 489,1	889,3	37 237,3	23 370,1	20 860,4	2 509,7
nov.	63 199,0	24 338,5	16 217,1	7 211,7	909,7	38 858,0	23 929,3	21 318,5	2 610,7
dec.	67 315,6	26 397,9	17 623,7	7 819,9	954,2	40 916,6	24 790,3	22 007,2	2 783,1
2008 ian.	69 332,6	27 582,7	18 305,2	8 313,4	964,1	41 748,8	24 996,8	22 235,2	2 761,6

Perioada	Depozite la termen (continuare)						Depozite rambursabile după notificare	Împrumuturi din operațiuni repo
	în euro			în alte valute				
	Total	cu scadența până la 1 an inclusiv	cu scadența mai mare de 1 an	Total	cu scadența până la 1 an inclusiv	cu scadența mai mare de 1 an		
2007 ian.	8 782,7	8 526,7	256,0	3 198,8	3 006,6	192,2	0,0	10,3
feb.	9 078,6	8 803,9	274,7	3 132,4	2 942,4	190,0	–	2,9
mar.	9 239,0	9 001,4	237,6	3 074,3	2 928,7	145,5	–	4,9
apr.	9 241,0	8 997,3	243,7	2 958,0	2 813,5	144,5	–	1,9
mai	9 258,3	9 004,0	254,4	2 910,6	2 760,5	150,1	–	2,3
iun.	9 026,6	8 758,1	268,5	2 723,2	2 572,2	151,0	–	3,6
iul.	9 338,6	9 065,2	273,3	2 652,5	2 500,1	152,4	–	4,0
aug.	10 122,2	9 812,6	309,6	2 695,9	2 537,8	158,1	–	3,8
sep.	10 907,0	10 576,9	330,1	2 652,1	2 490,4	161,7	–	2,7
oct.	11 298,9	10 969,6	329,3	2 568,3	2 407,0	161,3	–	4,0
nov.	12 298,8	11 939,9	358,9	2 630,0	2 461,7	168,3	–	2,6
dec.	13 403,6	13 006,5	397,1	2 722,6	2 547,1	175,5	–	1,1
2008 ian.	14 037,3	13 660,6	376,6	2 714,7	2 545,1	169,6	–	1,1

#### 7.4. DEPOZITELE SOCIETĂȚILOR NEFINANCIARE, INSTITUȚIILOR FINANCIARE NEMONETARE, ADMINISTRAȚIEI PUBLICE ȘI NEREZIDENȚILOR

(milioane RON; sfârșitul perioadei)

## DEPOZITE SOCIETĂȚI NEFINANCIARE

Perioada	Total	Depozite overnight				Depozite la termen			
		Total	în lei	în euro	în alte valute	Total	în lei		
							Total	cu scadența până la 1 an inclusiv	cu scadența mai mare de 1 an
2007 ian.	42 085,6	22 164,5	15 563,4	5 109,6	1 491,5	19 843,4	14 268,4	13 885,1	383,2
feb.	41 781,1	20 978,8	14 239,0	5 154,9	1 584,9	20 800,0	14 839,6	14 438,5	401,1
mar.	42 516,5	21 123,4	14 127,5	5 568,2	1 427,7	21 390,7	15 390,8	14 993,2	397,6
apr.	41 542,9	20 450,0	13 781,4	5 274,7	1 393,9	21 088,8	15 384,6	14 962,4	422,3
mai	40 614,0	21 123,6	14 554,1	5 264,8	1 304,7	19 488,2	13 870,9	13 394,2	476,7
iun.	41 358,6	21 550,0	15 061,1	5 157,2	1 331,7	19 808,0	14 243,4	13 740,8	502,6
iul.	42 423,3	22 864,7	16 222,0	5 427,5	1 215,1	19 551,3	13 915,2	13 378,1	537,1
aug.	44 544,0	23 671,5	16 840,8	5 369,4	1 461,3	20 865,3	15 363,2	14 783,2	579,9
sep.	44 798,3	23 681,2	16 872,3	5 562,7	1 246,2	21 109,8	15 276,1	14 675,2	600,8
oct.	46 381,6	24 953,7	17 607,1	5 998,5	1 348,2	21 420,5	15 197,4	14 534,0	663,4
nov.	49 110,8	26 440,5	18 739,2	6 270,2	1 431,0	22 662,8	16 052,0	15 340,3	711,7
dec.	54 862,3	29 364,9	21 997,9	6 052,1	1 314,9	25 489,9	17 862,1	17 095,3	766,8
2008 ian.	53 236,2	28 108,8	20 066,4	6 741,3	1 301,2	25 119,7	17 252,9	16 476,3	776,7

Perioada	Depozite la termen (continuare)						Depozite rambursabile după notificare	Împrumuturi din operațiuni repo
	în euro			în alte valute				
	Total	cu scadența până la 1 an inclusiv	cu scadența mai mare de 1 an	Total	cu scadența până la 1 an inclusiv	cu scadența mai mare de 1 an		
2007 ian.	4 081,1	3 888,8	192,3	1 494,0	1 340,4	153,5	64,4	13,3
feb.	4 104,1	3 901,2	202,9	1 856,3	1 673,8	182,6	–	2,4
mar.	4 337,7	4 125,6	212,1	1 662,2	1 468,2	194,0	–	2,5
apr.	4 200,8	3 936,5	264,3	1 503,4	1 315,2	188,2	–	4,0
mai	4 051,1	3 786,3	264,9	1 566,1	1 390,1	176,0	–	2,3
iun.	4 219,5	3 974,9	244,6	1 345,1	1 216,1	129,0	–	0,5
iul.	4 266,0	3 849,9	416,1	1 370,2	1 197,4	172,7	–	7,2
aug.	4 258,7	3 819,3	439,4	1 243,4	1 075,3	168,1	–	7,3
sep.	4 718,5	4 241,0	477,5	1 115,3	989,9	125,3	–	7,3
oct.	4 887,3	4 379,6	507,7	1 335,8	1 222,2	113,6	–	7,4
nov.	5 411,8	4 864,1	547,7	1 199,0	1 038,8	160,2	–	7,5
dec.	6 289,3	5 686,4	602,9	1 338,5	1 145,1	193,4	–	7,5
2008 ian.	6 452,6	5 809,8	642,8	1 414,1	1 217,1	197,0	–	7,6

Perioada	DEPOZITE INSTITUȚII FINANCIARE NEMONETARE											
	Total	Depozite overnight				Total	Depozite la termen					
		Total	în lei	în euro	în alte valute		în lei			în euro		
							Total	cu scadența până la 1 an inclusiv	cu scadența mai mare de 1 an	Total	cu scadența până la 1 an inclusiv	cu scadența mai mare de 1 an
2007 ian.	<b>5 337,9</b>	<b>1 559,9</b>	1 174,7	285,9	99,3	<b>3 690,0</b>	<b>3 304,3</b>	2 823,1	481,2	<b>310,9</b>	300,9	10,0
feb.	<b>5 424,5</b>	<b>1 609,9</b>	1 167,1	325,0	117,8	<b>3 747,2</b>	<b>3 400,2</b>	2 847,5	552,7	<b>277,9</b>	263,5	14,4
mar.	<b>5 481,9</b>	<b>1 616,0</b>	1 183,7	333,0	99,3	<b>3 805,3</b>	<b>3 441,8</b>	2 711,7	730,0	<b>286,0</b>	271,9	14,1
apr.	<b>5 802,6</b>	<b>1 646,5</b>	1 173,6	384,2	88,7	<b>4 090,8</b>	<b>3 688,6</b>	2 920,9	767,7	<b>343,5</b>	322,4	21,1
mai	<b>5 573,0</b>	<b>1 706,6</b>	1 264,7	368,8	73,2	<b>3 801,6</b>	<b>3 362,3</b>	2 576,7	785,7	<b>375,7</b>	354,9	20,8
iun.	<b>5 888,2</b>	<b>1 822,3</b>	1 396,7	358,4	67,1	<b>4 015,6</b>	<b>3 622,3</b>	2 817,7	804,7	<b>310,2</b>	289,7	20,4
iul.	<b>6 122,8</b>	<b>1 939,3</b>	1 481,0	383,5	74,9	<b>4 149,3</b>	<b>3 682,5</b>	2 769,8	912,7	<b>358,9</b>	330,8	28,2
aug.	<b>6 586,0</b>	<b>1 664,8</b>	1 214,3	370,8	79,6	<b>4 830,5</b>	<b>4 066,9</b>	3 127,9	939,0	<b>670,1</b>	635,1	34,9
sep.	<b>6 314,0</b>	<b>1 748,3</b>	1 263,2	411,6	73,6	<b>4 475,0</b>	<b>3 972,6</b>	3 022,8	949,8	<b>417,5</b>	383,7	33,8
oct.	<b>6 306,4</b>	<b>1 916,4</b>	1 377,5	465,2	73,6	<b>4 355,3</b>	<b>3 677,6</b>	2 730,8	946,8	<b>596,8</b>	565,6	31,3
nov.	<b>6 332,2</b>	<b>1 923,7</b>	1 463,2	386,3	74,2	<b>4 404,9</b>	<b>3 735,0</b>	2 794,9	940,1	<b>628,6</b>	593,9	34,7
dec.	<b>6 880,3</b>	<b>2 189,8</b>	1 522,9	565,1	101,8	<b>4 664,6</b>	<b>3 819,7</b>	2 967,5	852,3	<b>810,6</b>	774,4	36,2
2008 ian.	<b>6 520,1</b>	<b>2 149,5</b>	1 424,7	622,7	102,1	<b>4 344,8</b>	<b>3 540,0</b>	2 645,0	895,0	<b>752,0</b>	727,9	24,2

Perioada	DEPOZITE INSTITUȚII FINANCIARE NEMONETARE						DEPOZITE ADMINISTRAȚIE PUBLICĂ				TOTAL DEPOZITE NEREZIDENȚI
	(continuare)						Total	Administrația centrală	Administrația locală	Administrația sistemelor de asigurări sociale	
	Depozite la termen (continuare)			Depozite rambursabile după notificare	Împrumuturi din operațiuni repo						
	în alte valute										
Total	cu scadența până la 1 an inclusiv	cu scadența mai mare de 1 an									
2007 ian.	<b>74,9</b>	65,4	9,5	<b>1,0</b>	<b>87,1</b>	<b>19 720,2</b>	19 060,7	651,4	8,1	<b>55 066,4</b>	
feb.	<b>69,1</b>	64,9	4,2	–	<b>67,4</b>	<b>17 076,1</b>	15 242,3	1 824,8	9,0	<b>57 259,4</b>	
mar.	<b>77,6</b>	76,6	1,0	–	<b>60,6</b>	<b>16 974,6</b>	15 154,2	1 811,2	9,2	<b>57 697,0</b>	
apr.	<b>58,7</b>	57,7	0,9	–	<b>65,4</b>	<b>20 966,6</b>	19 221,0	1 742,4	3,2	<b>56 783,9</b>	
mai	<b>63,6</b>	62,7	0,9	–	<b>64,7</b>	<b>22 003,1</b>	20 233,4	1 729,7	40,1	<b>59 712,7</b>	
iun.	<b>83,0</b>	82,1	0,9	–	<b>50,3</b>	<b>20 798,5</b>	19 142,9	1 653,5	2,1	<b>60 483,6</b>	
iul.	<b>107,8</b>	107,0	0,9	–	<b>34,1</b>	<b>22 670,5</b>	21 032,6	1 635,8	2,1	<b>51 918,3</b>	
aug.	<b>93,6</b>	89,8	3,8	–	<b>90,7</b>	<b>22 867,0</b>	21 208,4	1 656,6	2,0	<b>58 306,1</b>	
sep.	<b>85,0</b>	81,3	3,7	–	<b>90,7</b>	<b>24 551,4</b>	22 892,8	1 656,6	2,0	<b>63 683,8</b>	
oct.	<b>80,9</b>	77,3	3,6	–	<b>34,8</b>	<b>25 196,8</b>	23 522,6	1 672,1	2,0	<b>65 764,9</b>	
nov.	<b>41,3</b>	37,5	3,7	–	<b>3,6</b>	<b>22 383,9</b>	20 760,3	1 621,1	2,4	<b>70 809,9</b>	
dec.	<b>34,2</b>	30,1	4,1	–	<b>25,9</b>	<b>15 820,3</b>	14 274,1	1 543,7	2,5	<b>75 442,8</b>	
2008 ian.	<b>52,8</b>	51,7	1,1	–	<b>25,7</b>	<b>18 350,3</b>	16 679,3	1 668,5	2,6	<b>75 593,4</b>	

**7.5. CREDITUL ACORDAT GOSPODĂRIILOR POPULAȚIEI**

(milioane RON; sfârșitul perioadei)

Perioada	Total	în funcție de valută			în funcție de destinație și valută			
		în lei	în euro	în alte valute	Credite pentru consum			
					Total	în lei	în euro	în alte valute
2007 ian.	<b>40 240,9</b>	23 725,0	15 163,2	1 352,7	<b>31 645,6</b>	22 243,0	8 813,7	588,9
feb.	<b>41 375,4</b>	24 084,4	15 840,4	1 450,6	<b>32 506,7</b>	22 579,5	9 350,1	577,2
mar.	<b>43 251,4</b>	24 968,8	16 691,6	1 591,0	<b>34 099,1</b>	23 384,3	9 976,1	738,7
apr.	<b>44 760,7</b>	25 778,1	17 119,2	1 863,4	<b>35 251,3</b>	24 142,5	10 173,8	934,9
mai	<b>46 841,7</b>	26 946,3	17 697,6	2 197,9	<b>37 001,1</b>	25 254,5	10 501,7	1 244,8
iun.	<b>48 997,6</b>	27 884,6	18 485,5	2 627,5	<b>38 907,2</b>	26 151,4	11 231,2	1 524,5
iul.	<b>52 544,1</b>	28 898,7	20 517,3	3 128,0	<b>41 615,1</b>	27 090,6	12 675,6	1 848,9
aug.	<b>57 024,4</b>	30 027,1	23 227,6	3 769,6	<b>44 904,5</b>	28 150,4	14 484,8	2 269,3
sep.	<b>60 478,0</b>	31 007,8	25 168,1	4 302,1	<b>47 371,2</b>	29 034,5	15 713,3	2 623,4
oct.	<b>63 257,9</b>	32 079,6	26 427,2	4 751,1	<b>49 601,2</b>	30 002,3	16 585,2	3 013,7
nov.	<b>67 816,6</b>	32 925,4	29 204,0	5 687,2	<b>52 733,7</b>	30 749,1	18 363,0	3 621,6
dec.	<b>71 507,7</b>	33 572,8	31 595,3	6 339,7	<b>55 108,0</b>	31 270,2	19 855,4	3 982,3
2008 ian.	<b>74 146,5</b>	33 944,3	33 086,1	7 116,1	<b>56 818,3</b>	31 567,9	20 775,9	4 474,5

Perioada	în funcție de destinație și valută (continuare)							
	Credite pentru locuințe				Credite pentru alte scopuri			
	Total	în lei	în euro	în alte valute	Total	în lei	în euro	în alte valute
2007 ian.	<b>7 902,9</b>	1 123,3	6 025,8	753,8	<b>692,4</b>	358,7	323,7	10,0
feb.	<b>8 169,8</b>	1 123,3	6 186,2	860,2	<b>699,0</b>	381,6	304,1	13,2
mar.	<b>8 403,2</b>	1 156,0	6 407,7	839,4	<b>749,1</b>	428,5	307,8	12,9
apr.	<b>8 720,7</b>	1 187,6	6 618,0	915,1	<b>788,7</b>	448,0	327,4	13,4
mai	<b>8 881,3</b>	1 194,3	6 772,3	914,6	<b>959,4</b>	497,4	423,5	38,4
iun.	<b>9 083,7</b>	1 213,8	6 852,2	1 017,7	<b>1 006,7</b>	519,4	402,0	85,3
iul.	<b>9 752,4</b>	1 237,0	7 363,0	1 152,4	<b>1 176,6</b>	571,1	478,8	126,7
aug.	<b>10 782,9</b>	1 263,4	8 193,7	1 325,8	<b>1 337,0</b>	613,3	549,2	174,6
sep.	<b>11 615,1</b>	1 312,2	8 850,4	1 452,5	<b>1 491,8</b>	661,1	604,4	226,3
oct.	<b>12 009,3</b>	1 367,3	9 186,4	1 455,6	<b>1 647,3</b>	710,0	655,6	281,7
nov.	<b>13 180,6</b>	1 414,9	10 073,6	1 692,1	<b>1 902,3</b>	761,4	767,4	373,4
dec.	<b>14 193,2</b>	1 462,2	10 838,4	1 892,5	<b>2 206,5</b>	840,3	901,4	464,8
2008 ian.	<b>14 901,6</b>	1 475,2	11 329,6	2 096,9	<b>2 426,5</b>	901,3	980,6	544,7

## 7.6. CREDITUL ACORDAT SOCIETĂȚILOR NEFINANCIARE, INSTITUȚIILOR FINANCIARE NEMONETARE, ADMINISTRAȚIEI PUBLICE ȘI NEREZIDENȚILOR

(milioane RON; sfârșitul perioadei)

Perioada	CREDITE ACORDATE SOCIETĂȚILOR NEFINANCIARE													
	Total	Credite în lei					Credite în euro				Credite în alte valute			
		Total	cu scadența			Total	cu scadența			Total	cu scadența			
			până la 1 an inclusiv	mai mare de 1 an și până la 5 ani inclusiv	mai mare de 5 ani		până la 1 an inclusiv	mai mare de 1 an și până la 5 ani inclusiv	mai mare de 5 ani		până la 1 an inclusiv	mai mare de 1 an și până la 5 ani inclusiv	mai mare de 5 ani	
2007 ian.	<b>48 811,8</b>	<b>22 666,4</b>	12 553,3	7 174,5	2 938,6	<b>22 867,1</b>	8 155,0	7 284,6	7 427,6	<b>3 278,3</b>	1 662,0	816,8	799,4	
feb.	<b>50 531,6</b>	<b>24 093,5</b>	13 519,0	7 465,0	3 109,6	<b>23 136,5</b>	8 196,7	7 319,4	7 620,3	<b>3 301,5</b>	1 734,3	775,1	792,1	
mar.	<b>52 683,5</b>	<b>25 409,0</b>	14 015,6	8 007,5	3 385,9	<b>24 048,2</b>	8 357,3	7 651,2	8 039,7	<b>3 226,4</b>	1 691,3	753,1	781,9	
apr.	<b>54 681,2</b>	<b>26 492,5</b>	14 516,3	8 316,4	3 659,8	<b>25 097,7</b>	8 741,4	7 984,2	8 372,1	<b>3 091,0</b>	1 628,7	706,9	755,4	
mai	<b>56 695,9</b>	<b>27 632,2</b>	15 154,5	8 471,8	4 005,9	<b>25 965,2</b>	8 853,1	8 374,5	8 737,6	<b>3 098,5</b>	1 588,1	738,0	772,4	
iun.	<b>57 236,3</b>	<b>28 455,3</b>	15 610,5	8 535,2	4 309,7	<b>25 721,9</b>	8 812,9	8 115,7	8 793,3	<b>3 059,1</b>	1 593,3	711,9	753,8	
iul.	<b>59 216,5</b>	<b>29 010,9</b>	15 760,1	8 606,5	4 644,3	<b>27 012,6</b>	9 101,1	8 651,8	9 259,7	<b>3 193,0</b>	1 715,1	739,1	738,9	
aug.	<b>61 989,6</b>	<b>29 230,0</b>	15 359,0	8 914,5	4 956,5	<b>29 200,8</b>	9 819,9	9 327,0	10 054,0	<b>3 558,7</b>	1 920,8	854,6	783,4	
sep.	<b>65 446,4</b>	<b>30 612,3</b>	16 150,9	9 165,6	5 295,8	<b>31 254,0</b>	10 608,2	9 852,0	10 793,8	<b>3 580,1</b>	1 972,6	858,4	749,1	
oct.	<b>66 444,8</b>	<b>31 206,9</b>	16 304,3	9 179,3	5 723,2	<b>31 690,7</b>	10 768,0	9 679,9	11 242,8	<b>3 547,2</b>	1 982,9	818,9	745,4	
nov.	<b>69 798,4</b>	<b>31 950,7</b>	16 556,6	9 317,6	6 076,6	<b>34 102,4</b>	11 461,6	10 433,3	12 207,6	<b>3 745,2</b>	2 015,6	908,8	820,8	
dec.	<b>72 955,4</b>	<b>32 576,8</b>	16 723,6	9 378,4	6 474,8	<b>36 646,1</b>	11 836,1	11 417,6	13 392,4	<b>3 732,5</b>	1 911,3	970,4	850,8	
2008 ian.	<b>76 393,7</b>	<b>33 877,6</b>	17 575,1	9 677,2	6 625,3	<b>38 540,1</b>	12 245,0	12 146,6	14 148,6	<b>3 975,9</b>	1 970,4	1 104,8	900,7	

Perioada	CREDITE ACORDATE INSTITUȚIILOR FINANCIARE NEMONETARE					CREDITE ACORDATE ADMINISTRAȚIEI PUBLICE				CREDITE ACORDATE NEREZIDENȚILOR
	Total	Societăți de asigurări		Alți intermediari financiari*		Total	Adminis- trația centrală	Adminis- trația locală	Adminis- trația sistemelor de asigurări sociale	
		Total	din care: cu scadența până la 1 an inclusiv	Total	din care: cu scadența până la 1 an inclusiv					
2007 ian.	<b>3 442,2</b>	33,1	10,4	3 409,2	526,2	<b>2 637,9</b>	1 139,5	1 498,4	0,0	<b>38 221,8</b>
feb.	<b>3 574,7</b>	31,8	10,5	3 543,0	617,1	<b>2 651,8</b>	1 157,4	1 494,4	0,0	<b>36 593,8</b>
mar.	<b>3 029,3</b>	25,2	10,4	3 004,1	417,8	<b>2 694,9</b>	1 178,0	1 516,9	0,0	<b>39 038,4</b>
apr.	<b>3 164,2</b>	42,2	10,5	3 122,0	507,9	<b>2 729,4</b>	1 177,4	1 552,1	0,0	<b>22 122,6</b>
mai	<b>2 962,3</b>	32,4	0,6	2 929,8	518,9	<b>2 720,7</b>	1 084,3	1 636,4	0,0	<b>18 511,4</b>
iun.	<b>2 797,5</b>	32,4	0,9	2 765,1	550,7	<b>2 810,1</b>	1 061,1	1 749,0	0,0	<b>19 857,5</b>
iul.	<b>2 900,9</b>	35,1	3,6	2 865,8	589,3	<b>2 883,4</b>	1 056,7	1 826,6	0,0	<b>21 786,6</b>
aug.	<b>3 081,8</b>	32,6	1,0	3 049,3	663,4	<b>3 011,3</b>	1 073,0	1 938,3	0,0	<b>23 098,2</b>
sep.	<b>3 137,8</b>	32,1	0,4	3 105,7	672,6	<b>3 105,0</b>	1 065,5	2 039,5	0,0	<b>21 716,1</b>
oct.	<b>3 616,9</b>	49,2	17,2	3 567,7	1 059,6	<b>3 260,1</b>	1 104,7	2 155,3	0,0	<b>21 874,4</b>
nov.	<b>3 502,6</b>	37,8	5,2	3 464,8	1 007,9	<b>3 440,6</b>	1 060,2	2 380,4	0,0	<b>21 818,8</b>
dec.	<b>3 717,6</b>	34,5	0,6	3 683,1	1 130,5	<b>3 642,1</b>	1 046,0	2 596,1	0,0	<b>23 800,1</b>
2008 ian.	<b>3 713,1</b>	34,4	0,7	3 678,7	1 076,6	<b>4 382,1</b>	1 783,7	2 598,4	0,0	<b>23 425,2</b>

\*) Include și auxiliarii financiari.

**8. RATELE MEDII ALE DOBÂNZII PRACTICATE DE INSTITUȚIILE DE CREDIT**  
**8.1. DEPOZITE LA TERMEN ÎN LEI**  
**8.1.1. DEPOZITE EXISTENTE ÎN SOLD**  
(% p.a.)

Perioada	Depozite la termen ale gospodăriilor populației					Depozite la termen ale societăților nefinanciare			
	Total	Durata inițială				Total	Durata inițială		
		până la 1 lună inclusiv	peste 1 lună și până la 3 luni inclusiv	peste 3 luni și până la 6 luni inclusiv	peste 6 luni și până la 12 luni inclusiv		până la 1 lună inclusiv	peste 1 lună și până la 3 luni inclusiv	peste 3 luni și până la 6 luni inclusiv
2005	6,35	5,64	5,57	6,92	8,35	5,27	4,45	5,41	6,29
2006	7,25	7,08	7,19	7,49	7,46	7,03	6,16	7,73	7,93
2007	6,79	6,30	6,99	7,12	7,16	6,76	6,57	7,36	7,35
2007 ian.	6,99	6,68	7,11	7,52	7,50	6,26	5,29	7,25	7,61
feb.	6,94	6,65	6,97	7,47	7,55	6,38	5,75	7,32	7,61
mar.	6,94	6,62	6,97	7,45	7,56	6,53	6,12	7,15	7,10
apr.	6,80	6,49	6,84	7,30	7,45	7,39	7,95	7,07	7,17
mai	6,75	6,41	6,80	7,13	7,39	6,73	6,59	7,09	7,10
iun.	6,67	6,34	6,65	7,07	7,36	6,66	6,62	7,04	6,89
iul.	6,63	6,28	6,61	7,06	7,29	6,43	6,14	7,04	6,91
aug.	6,60	6,26	6,53	7,00	7,27	6,34	5,98	6,95	6,89
sep.	6,60	6,26	6,54	6,98	7,26	6,49	6,32	7,02	6,73
oct.	6,62	6,21	6,66	6,95	7,13	6,64	6,55	7,07	6,93
nov.	6,74	6,29	6,90	7,07	7,16	6,80	6,72	7,26	7,13
dec.	6,79	6,30	6,99	7,12	7,16	6,76	6,57	7,36	7,35
2008 ian.	6,72	6,31	6,72	7,18	7,29	7,13	7,11	7,52	7,51

**8.1.2. DEPOZITE NOI (lei)**  
(% p.a.)

Perioada	Depozite noi la termen ale gospodăriilor populației					Depozite noi la termen ale societăților nefinanciare			
	Total	Durata inițială				Total	Durata inițială		
		până la 1 lună inclusiv	peste 1 lună și până la 3 luni inclusiv	peste 3 luni și până la 6 luni inclusiv	peste 6 luni și până la 12 luni inclusiv		până la 1 lună inclusiv	peste 1 lună și până la 3 luni inclusiv	peste 3 luni și până la 6 luni inclusiv
2005	5,50	5,47	5,49	6,53	6,01	4,36	3,99	5,66	5,84
2006	7,02	6,91	7,31	7,63	7,45	6,12	5,64	7,53	7,51
2007	6,93	6,50	7,19	7,56	7,06	7,28	7,19	7,48	7,74
2007 ian.	6,95	6,69	7,10	7,59	7,87	6,71	6,03	7,36	7,34
feb.	6,89	6,70	6,94	7,59	7,49	6,90	6,78	7,27	7,08
mar.	6,85	6,58	7,01	7,50	7,62	7,06	6,84	7,34	7,55
apr.	6,81	6,72	6,69	7,34	7,44	8,11	8,90	6,85	7,00
mai	6,74	6,58	6,77	7,26	7,22	6,99	6,85	7,25	6,48
iun.	6,55	6,33	6,58	7,27	7,15	7,04	7,07	7,07	6,99
iul.	6,39	6,20	6,47	7,09	6,94	6,78	6,64	7,01	6,90
aug.	6,38	5,99	6,73	7,05	6,88	6,66	6,41	6,99	6,98
sep.	6,52	6,28	6,65	7,23	6,91	6,90	6,84	7,08	6,50
oct.	6,72	6,34	6,98	6,99	6,88	7,15	7,11	7,23	7,26
nov.	6,88	6,34	7,19	7,60	7,05	7,33	7,27	7,44	7,66
dec.	6,93	6,50	7,19	7,56	7,06	7,28	7,19	7,48	7,74
2008 ian.	6,74	6,74	6,35	7,55	7,50	7,78	7,78	7,79	7,82

Notă: Ratele medii ale dobânzii sunt calculate conform prevederilor Normei BNR nr.14/2006.

Datele aferente perioadei 2005 - 2006 sunt date comparabile, retratate potrivit prevederilor Normei BNR nr.14/2006.

Datele anuale sunt aferente lunii decembrie.

**8.2. DEPOZITE LA TERMEN ÎN EURO**  
**8.2.1. DEPOZITE EXISTENTE ÎN SOLD**  
 (% p.a.)

Perioada	Depozite la termen ale gospodăriilor populației					Depozite la termen ale societăților nefinanciare			
	Total	Durata inițială				Total	Durata inițială		
		până la 1 lună inclusiv	peste 1 lună și până la 3 luni inclusiv	peste 3 luni și până la 6 luni inclusiv	peste 6 luni și până la 12 luni inclusiv		până la 1 lună inclusiv	peste 1 lună și până la 3 luni inclusiv	peste 3 luni și până la 6 luni inclusiv
2005	2,92	2,42	2,84	3,40	3,45	2,92	2,33	2,58	2,97
2006	3,16	2,92	3,11	3,38	3,51	3,31	2,89	2,94	3,24
2007	3,67	3,25	3,59	4,31	4,13	3,54	3,72	3,77	3,80
2007 ian.	3,21	3,00	3,13	3,35	3,73	2,87	2,46	3,38	3,23
feb.	3,22	2,99	3,17	3,36	3,82	3,02	2,94	3,13	3,30
mar.	3,23	2,95	3,19	3,49	3,81	2,88	2,68	3,37	2,71
apr.	3,28	3,02	3,21	3,50	3,88	3,07	2,96	3,38	3,59
mai	3,30	2,99	3,28	3,54	3,91	3,18	2,99	3,44	3,62
iun.	3,35	3,08	3,30	3,56	3,89	3,28	3,16	3,43	3,39
iul.	3,42	3,10	3,47	3,58	3,93	3,20	3,32	3,53	3,44
aug.	3,44	3,11	3,39	3,67	4,03	3,26	3,43	3,62	3,51
sep.	3,45	3,15	3,30	3,88	4,05	3,23	3,39	3,61	3,49
oct.	3,55	3,23	3,40	4,09	4,04	3,34	3,46	3,95	3,62
nov.	3,63	3,21	3,53	4,23	4,10	3,39	3,49	3,89	3,71
dec.	3,67	3,25	3,59	4,31	4,13	3,54	3,72	3,77	3,80
2008 ian.	3,72	3,27	3,60	4,43	4,28	3,60	3,73	3,84	4,02

**8.2.2. DEPOZITE NOI (euro)**  
 (% p.a.)

Perioada	Depozite noi la termen ale gospodăriilor populației					Depozite noi la termen ale societăților nefinanciare			
	Total	Durata inițială				Total	Durata inițială		
		până la 1 lună inclusiv	peste 1 lună și până la 3 luni inclusiv	peste 3 luni și până la 6 luni inclusiv	peste 6 luni și până la 12 luni inclusiv		până la 1 lună inclusiv	peste 1 lună și până la 3 luni inclusiv	peste 3 luni și până la 6 luni inclusiv
2005	2,54	2,33	2,79	3,42	2,68	2,30	2,22	2,67	3,35
2006	2,93	2,86	3,03	3,41	2,93	2,96	2,91	3,02	4,37
2007	3,66	3,38	3,70	4,57	4,69	3,90	3,97	3,86	3,70
2007 ian.	3,17	3,04	3,22	3,55	4,16	3,18	2,95	3,54	3,25
feb.	3,10	3,03	3,20	3,56	3,11	3,30	3,39	2,81	2,27
mar.	3,28	3,10	3,40	3,68	3,85	3,14	3,06	3,42	2,78
apr.	3,29	3,20	3,24	3,64	4,16	3,28	3,27	3,50	2,95
mai	3,23	3,00	3,41	3,71	4,20	3,35	3,38	3,35	3,28
iun.	3,37	3,13	3,58	3,77	3,93	3,51	3,50	3,42	3,50
iul.	3,50	3,19	3,94	3,94	3,83	3,36	3,42	3,49	3,01
aug.	3,49	3,29	3,47	4,18	4,09	3,66	3,67	3,76	3,94
sep.	3,52	3,21	3,60	4,57	4,31	3,57	3,55	3,81	4,10
oct.	3,66	3,32	3,78	4,62	4,42	3,74	3,66	4,01	3,95
nov.	3,69	3,20	3,91	4,63	4,49	3,70	3,65	3,89	4,10
dec.	3,66	3,38	3,70	4,57	4,69	3,90	3,97	3,86	3,70
2008 ian.	3,74	3,36	3,95	4,59	4,71	4,01	4,00	3,91	4,58

Notă: Ratele medii ale dobânzii sunt calculate conform prevederilor Normei BNR nr.14/2006.

Datele aferente perioadei 2005 - 2006 sunt date comparabile, retratate potrivit prevederilor Normei BNR nr.14/2006.

Datele anuale sunt aferente lunii decembrie.

### 8.3. CREDITE ÎN LEI

#### 8.3.1. CREDITE EXISTENTE ÎN SOLD

(% p.a.)

Perioada	Credite acordate gospodăriilor populației				Credite acordate societăților nefinanciare			
	Total	Durata inițială			Total	Durata inițială		
		până la 1 an inclusiv	peste 1 an și până la 5 ani inclusiv	peste 5 ani		până la 1 an inclusiv	peste 1 an și până la 5 ani inclusiv	peste 5 ani
2005	19,62	20,10	21,05	16,05	14,86	14,66	15,63	13,94
2006	15,32	19,33	17,02	13,65	13,34	12,94	13,93	13,04
2007	14,23	21,42	15,44	12,59	11,84	11,95	12,12	11,13
2007 ian.	14,77	19,52	16,52	12,85	12,55	12,50	12,92	11,91
feb.	14,96	21,35	16,45	12,99	12,48	12,42	12,87	11,82
mar.	14,92	21,88	16,33	12,93	12,47	12,49	12,73	11,76
apr.	14,63	20,81	16,14	12,75	13,38	14,18	12,72	11,70
mai	14,74	21,85	16,45	12,69	12,65	12,68	13,05	11,72
iun.	14,56	21,35	16,22	12,64	12,01	11,92	12,49	11,41
iul.	14,46	21,57	15,85	12,60	11,83	11,75	12,29	11,22
aug.	14,38	21,51	15,72	12,57	11,52	11,42	11,95	11,03
sep.	14,30	21,63	15,59	12,52	11,51	11,46	11,91	10,98
oct.	14,33	21,21	15,56	12,64	11,67	11,72	12,01	10,98
nov.	14,27	21,19	15,48	12,63	11,78	11,84	12,14	11,08
dec.	14,23	21,42	15,44	12,59	11,84	11,95	12,12	11,13
2008 ian.	14,17	21,39	15,37	12,56	12,15	12,35	12,35	11,31

#### 8.3.2. CREDITE NOI (lei)

(% p.a.)

Perioada	Credite noi acordate gospodăriilor populației				Credite noi acordate societăților nefinanciare			
	Total	Durata inițială			Total	Durata inițială		
		până la 1 an inclusiv	peste 1 an și până la 5 ani inclusiv	peste 5 ani		până la 1 an inclusiv	peste 1 an și până la 5 ani inclusiv	peste 5 ani
2005	13,73	19,54	15,13	11,89	13,69	13,48	14,63	13,87
2006	13,86	17,25	16,03	12,51	12,10	11,86	13,03	12,96
2007	11,94	10,65	14,08	11,35	11,62	11,60	11,81	11,55
2007 ian.	13,83	16,30	15,09	12,67	11,39	11,91	10,04	11,12
feb.	13,16	15,73	15,21	12,14	11,85	11,78	12,95	11,18
mar.	12,44	13,84	14,54	11,59	11,96	11,87	13,04	11,51
apr.	12,14	14,60	14,01	11,41	12,17	12,15	12,62	11,82
mai	12,27	14,66	13,78	11,66	12,29	12,29	13,07	11,39
iun.	12,43	13,57	13,80	11,83	11,45	11,29	13,12	11,14
iul.	12,24	13,09	13,39	11,73	11,13	11,22	11,36	10,31
aug.	12,16	14,43	13,48	11,61	10,54	10,43	11,11	10,67
sep.	11,93	15,48	13,29	11,34	10,30	10,21	10,97	10,22
oct.	12,35	14,45	13,73	11,80	11,17	11,29	11,35	10,38
nov.	12,20	10,16	14,13	11,63	11,46	11,60	10,93	11,22
dec.	11,94	10,65	14,08	11,35	11,62	11,60	11,81	11,55
2008 ian.	12,49	12,53	14,52	11,85	11,97	11,88	12,79	11,99

Notă: Ratele medii ale dobânzii sunt calculate conform prevederilor Normei BNR nr.14/2006.

Datele aferente perioadei 2005 - 2006 sunt date comparabile, retratate potrivit prevederilor Normei BNR nr.14/2006.

Datele anuale sunt aferente lunii decembrie.



**8.4. CREDITE ÎN EURO**  
**8.4.1. CREDITE EXISTENTE ÎN SOLD**  
 (% p.a.)

Perioada	Credite acordate gospodăriilor populației				Credite acordate societăților nefinanciare			
	Total	Durata inițială			Total	Durata inițială		
		până la 1 an inclusiv	peste 1 an și până la 5 ani inclusiv	peste 5 ani		până la 1 an inclusiv	peste 1 an și până la 5 ani inclusiv	peste 5 ani
2005	10,23	8,22	11,20	9,88	7,08	6,86	7,37	6,95
2006	9,51	9,48	10,50	9,34	7,45	6,61	7,53	8,22
2007	8,70	8,07	9,99	8,61	7,95	7,31	8,15	8,34
2007 ian.	9,31	9,68	11,34	8,99	7,36	7,36	7,38	7,35
feb.	9,34	8,96	11,37	9,05	7,27	7,09	7,34	7,41
mar.	9,27	9,20	11,24	9,00	7,29	6,91	7,43	7,57
apr.	9,13	9,22	11,10	8,89	7,30	6,80	7,50	7,64
mai	9,04	9,24	10,92	8,80	7,35	6,85	7,50	7,70
iun.	9,02	9,22	10,80	8,81	7,47	6,92	7,62	7,86
iul.	8,96	9,28	10,66	8,77	7,49	6,97	7,59	7,89
aug.	8,87	9,32	10,51	8,69	7,56	7,00	7,68	7,98
sep.	8,81	8,88	10,36	8,67	7,72	7,05	7,88	8,22
oct.	8,80	8,78	10,22	8,67	7,79	7,17	7,94	8,23
nov.	8,76	8,69	10,09	8,65	7,73	7,06	7,89	8,21
dec.	8,70	8,07	9,99	8,61	7,95	7,31	8,15	8,34
2008 ian.	8,65	7,98	9,76	8,57	7,80	7,17	7,92	8,24

**8.4.2. CREDITE NOI (euro)**  
 (% p.a.)

Perioada	Credite noi acordate gospodăriilor populației				Credite noi acordate societăților nefinanciare			
	Total	Durata inițială			Total	Durata inițială		
		până la 1 an inclusiv	peste 1 an și până la 5 ani inclusiv	peste 5 ani		până la 1 an inclusiv	peste 1 an și până la 5 ani inclusiv	peste 5 ani
2005	8,98	10,61	10,48	8,74	6,09	5,75	6,51	7,96
2006	8,58	10,12	9,32	8,42	6,84	6,32	7,22	8,16
2007	7,58	6,30	8,08	7,65	7,57	7,36	7,70	7,68
2007 ian.	8,40	9,39	9,94	8,20	6,55	6,37	6,27	7,32
feb.	8,48	8,78	10,13	8,28	6,81	6,21	7,15	7,77
mar.	8,37	9,44	9,70	8,17	7,16	6,43	7,68	7,85
apr.	8,21	8,20	9,42	8,09	6,96	6,53	6,98	7,79
mai	8,14	9,11	9,30	8,01	6,94	6,46	7,42	7,51
iun.	8,07	8,54	9,29	7,96	6,93	6,58	6,84	7,85
iul.	8,10	8,97	8,89	8,02	7,13	6,86	7,17	7,51
aug.	7,78	8,94	8,09	7,74	7,38	6,55	8,00	7,97
sep.	7,77	6,22	8,09	7,82	7,21	6,93	7,48	7,56
oct.	7,79	6,36	7,75	7,81	7,47	7,07	7,96	7,97
nov.	7,69	6,53	7,58	7,75	7,37	7,17	7,17	7,84
dec.	7,58	6,30	8,08	7,65	7,57	7,36	7,70	7,68
2008 ian.	7,64	3,66	6,53	7,80	7,43	7,32	7,44	7,58

Notă: Ratele medii ale dobânzii sunt calculate conform prevederilor Normei BNR nr.14/2006.

Datele aferente perioadei 2005 - 2006 sunt date comparabile, retratate potrivit prevederilor Normei BNR nr.14/2006.

Datele anuale sunt aferente lunii decembrie.

## 8.5. DEPOZITE ÎN LEI PE TIPURI DE DEPOZITE

### 8.5.1. DEPOZITE EXISTENTE ÎN SOLD

(% p.a.)

Perioada	Depozite ale gospodăriilor populației							Depozite ale societăților nefinanciare				Împrumuturi din operațiuni repo
	overnight	la termen			rambursabile după notificare			overnight	la termen			
		total	cu durata inițială până la 2 ani inclusiv	cu durata inițială peste 2 ani	total	la cel mult 3 luni inclusiv	la mai mult de 3 luni		total	cu durata inițială până la 2 ani inclusiv	cu durata inițială peste 2 ani	
2007 ian.	2,79	6,99	7,00	6,92	x	x	x	1,87	6,26	6,29	3,42	6,77
feb.	3,34	6,94	6,95	6,94	x	x	x	2,02	6,38	6,42	2,82	6,12
mar.	3,23	6,94	6,93	6,94	x	x	x	2,10	6,53	6,57	3,26	6,86
apr.	3,50	6,80	6,80	6,77	x	x	x	2,46	7,39	7,42	3,84	6,54
mai	3,68	6,75	6,75	6,74	x	x	x	1,78	6,73	6,78	3,34	7,04
iun.	3,79	6,67	6,67	6,76	x	x	x	1,76	6,66	6,71	3,30	6,49
iul.	3,87	6,63	6,62	6,75	x	x	x	1,69	6,43	6,48	3,06	6,11
aug.	3,96	6,60	6,59	6,73	x	x	x	1,48	6,34	6,38	3,13	6,29
sep.	4,08	6,60	6,58	6,73	x	x	x	1,77	6,49	6,54	3,16	6,12
oct.	4,17	6,62	6,57	7,12	x	x	x	1,88	6,64	6,69	3,28	6,44
nov.	4,16	6,74	6,70	7,17	x	x	x	1,91	6,80	6,85	3,27	6,67
dec.	4,19	6,79	6,75	7,20	x	x	x	2,00	6,76	6,82	3,28	6,72
2008 ian.	4,51	6,72	6,67	7,20	x	x	x	2,24	7,13	7,19	3,30	7,14

### 8.5.2. DEPOZITE NOI LA TERMEN (lei)

(% p.a.)

Perioada	Depozite noi ale gospodăriilor populației			Depozite noi ale societăților nefinanciare			Împrumuturi noi din operațiuni repo
	cu durata inițială până la 1 an inclusiv	cu durata inițială peste 1 an și până la 2 ani inclusiv	cu durata inițială peste 2 ani	cu durata inițială până la 1 an inclusiv	cu durata inițială peste 1 an și până la 2 ani inclusiv	cu durata inițială peste 2 ani	
2007 ian.	6,93	7,64	7,47	6,71	6,11	3,99	5,97
feb.	6,87	6,81	7,47	6,91	4,36	2,47	5,92
mar.	6,81	7,61	7,48	7,07	5,13	2,97	6,83
apr.	6,79	7,31	7,20	8,12	5,02	3,98	6,43
mai	6,71	7,65	7,19	6,99	7,14	4,32	7,01
iun.	6,51	7,09	7,16	7,05	5,20	2,22	6,32
iul.	6,37	5,60	7,19	6,78	5,34	4,05	6,07
aug.	6,34	7,00	7,18	6,67	5,29	3,66	6,17
sep.	6,49	7,19	7,19	6,90	6,41	3,51	6,07
oct.	6,68	6,91	7,70	7,16	6,83	3,78	6,63
nov.	6,86	6,85	7,65	7,34	6,33	3,41	7,06
dec.	6,92	6,69	7,66	7,29	5,66	2,81	7,58
2008 ian.	6,70	7,36	7,68	7,79	6,40	3,00	8,01

Notă: Ratele medii ale dobânzii sunt calculate conform prevederilor Normei BNR nr.14/2006.

## 8.6. DEPOZITE ÎN EURO PE TIPURI DE DEPOZITE

### 8.6.1. DEPOZITE EXISTENTE ÎN SOLD

(% p.a.)

Perioada	Depozite ale gospodăriilor populației							Depozite ale societăților nefinanciare				Împrumuturi din operațiuni repo
	overnight	la termen			rambursabile după notificare			overnight	la termen			
		total	cu durata inițială până la 2 ani inclusiv	cu durata inițială peste 2 ani	total	la cel mult 3 luni inclusiv	la mai mult de 3 luni		total	cu durata inițială până la 2 ani inclusiv	cu durata inițială peste 2 ani	
2007 ian.	1,12	3,21	3,21	3,12	x	x	x	1,03	2,87	2,85	3,43	x
feb.	1,25	3,22	3,22	3,06	x	x	x	1,17	3,02	3,01	3,24	x
mar.	1,23	3,23	3,24	3,18	x	x	x	1,21	2,88	2,87	3,13	x
apr.	1,24	3,28	3,28	3,24	x	x	x	0,95	3,07	3,07	3,00	x
mai	1,22	3,30	3,31	3,24	x	x	x	0,87	3,18	3,18	3,14	x
iun.	1,23	3,35	3,35	3,15	x	x	x	0,82	3,28	3,28	3,07	x
iul.	1,24	3,42	3,42	3,14	x	x	x	0,83	3,20	3,34	1,34	x
aug.	1,33	3,44	3,44	3,23	x	x	x	0,92	3,26	3,39	1,60	x
sep.	1,43	3,45	3,45	3,30	x	x	x	0,93	3,23	3,35	1,58	x
oct.	1,57	3,55	3,55	3,26	x	x	x	1,00	3,34	3,49	1,51	x
nov.	1,76	3,63	3,63	3,31	x	x	x	0,94	3,39	3,52	1,53	x
dec.	1,85	3,67	3,68	3,36	x	x	x	0,96	3,54	3,65	1,60	x
2008 ian.	1,95	3,72	3,72	3,36	x	x	x	0,94	3,60	3,72	1,82	x

### 8.6.2. DEPOZITE NOI LA TERMEN (euro)

(% p.a.)

Perioada	Depozite noi ale gospodăriilor populației			Depozite noi ale societăților nefinanciare			Împrumuturi noi din operațiuni repo
	cu durata inițială până la 1 an inclusiv	cu durata inițială peste 1 an și până la 2 ani inclusiv	cu durata inițială peste 2 ani	cu durata inițială până la 1 an inclusiv	cu durata inițială peste 1 an și până la 2 ani inclusiv	cu durata inițială peste 2 ani	
2007 ian.	3,17	3,27	3,64	3,19	0,31	1,81	x
feb.	3,09	4,26	3,15	3,31	1,39	1,84	x
mar.	3,27	3,80	3,46	3,15	2,40	0,90	x
apr.	3,29	3,97	3,37	3,30	0,53	0,98	x
mai	3,22	3,88	2,91	3,37	1,93	2,73	x
iun.	3,37	3,96	2,03	3,51	0,90	3,10	x
iul.	3,50	3,25	2,60	3,42	1,70	0,69	x
aug.	3,48	3,98	3,54	3,68	1,15	1,36	x
sep.	3,52	3,81	4,02	3,58	2,87	1,37	x
oct.	3,67	3,27	2,34	3,77	1,62	0,83	x
nov.	3,70	3,63	3,28	3,72	1,33	0,84	x
dec.	3,67	2,65	3,39	3,92	2,87	2,73	x
2008 ian.	3,74	3,95	3,20	4,02	2,36	3,42	x

Notă: Ratele medii ale dobânzii sunt calculate conform prevederilor Normei BNR nr. 14/2006.

## 8.7. CREDITE ÎN LEI PE TIPURI DE CREDITE

### 8.7.1. CREDITE EXISTENTE ÎN SOLD

(% p.a.)

Perioada	Credite acordate gospodăriilor populației												
	credite acordate pe descoperit de cont	credite pentru locuințe				credite pentru consum				credite pentru alte scopuri			
		total	cu durata inițială până la 1 an inclusiv	cu durata inițială peste 1 an și până la 5 ani inclusiv	cu durata inițială peste 5 ani	total	cu durata inițială până la 1 an inclusiv	cu durata inițială peste 1 an și până la 5 ani inclusiv	cu durata inițială peste 5 ani	total	cu durata inițială până la 1 an inclusiv	cu durata inițială peste 1 an și până la 5 ani inclusiv	cu durata inițială peste 5 ani
2007 ian.	20,58	10,83	10,31	20,19	10,11	14,94	19,62	16,41	13,10	16,98	14,73	19,54	11,16
feb.	22,50	10,87	9,80	19,93	10,23	15,14	21,41	16,34	13,25	16,80	17,30	19,29	10,91
mar.	22,07	10,82	9,26	19,18	10,26	15,11	21,96	16,22	13,18	16,31	17,41	19,03	10,51
apr.	21,34	10,69	9,32	18,52	10,20	14,79	20,85	16,03	12,99	16,16	18,69	19,32	10,19
mai	22,36	10,72	7,92	17,88	10,30	14,91	21,92	16,35	12,91	15,62	18,54	19,21	9,88
iun.	22,09	10,63	7,79	17,18	10,25	14,73	21,42	16,12	12,86	15,36	18,46	19,12	9,82
iul.	22,01	10,48	7,98	16,08	10,17	14,63	21,69	15,75	12,83	14,69	15,76	18,89	9,55
aug.	21,99	10,37	8,19	16,00	10,05	14,57	21,58	15,62	12,81	14,18	17,41	18,80	9,28
sep.	21,86	10,19	8,31	15,46	9,90	14,51	21,71	15,48	12,77	13,81	16,61	18,76	9,27
oct.	21,87	10,09	8,69	15,07	9,83	14,55	21,30	15,46	12,92	13,34	15,73	18,72	8,96
nov.	21,77	10,04	8,24	14,52	9,82	14,49	21,30	15,38	12,91	13,09	15,81	18,58	8,84
dec.	21,71	9,97	9,61	14,16	9,76	14,47	21,56	15,34	12,89	12,73	15,61	18,50	8,77
2008 ian.	21,69	9,82	9,84	13,86	9,62	14,42	21,53	15,26	12,88	12,41	15,41	18,74	8,62

Perioada	Credite acordate societăților nefinanciare			
	credite acordate pe descoperit de cont	cu durata inițială până la 1 an inclusiv	cu durata inițială peste 1 an și până la 5 ani inclusiv	cu durata inițială peste 5 ani
2007 ian.	11,94	12,50	12,92	11,91
feb.	12,69	12,42	12,87	11,82
mar.	13,07	12,49	12,73	11,76
apr.	23,28	14,18	12,72	11,70
mai	13,61	12,68	13,05	11,72
iun.	12,29	11,92	12,49	11,41
iul.	11,80	11,75	12,29	11,22
aug.	11,47	11,42	11,95	11,03
sep.	12,05	11,46	11,91	10,98
oct.	12,01	11,72	12,01	10,98
nov.	12,18	11,84	12,14	11,08
dec.	11,97	11,95	12,12	11,13
2008 ian.	11,91	12,35	12,35	11,31

Notă: Ratele medii ale dobânzii sunt calculate conform prevederilor Normei BNR nr.14/2006.

## 8.7.2. CREDITE NOI (lei)

(% p.a.)

Perioada	Credite noi acordate gospodăriilor populației										
	credite noi pentru locuințe						credite noi pentru consum				
	total	cu durata inițială				Dobânda anuală efectivă medie	total	cu durata inițială			Dobânda anuală efectivă medie
până la 1 an inclusiv		peste 1 an și până la 5 ani inclusiv	peste 5 ani și până la 10 ani inclusiv	peste 10 ani	până la 1 an inclusiv			peste 1 an și până la 5 ani inclusiv	peste 5 ani		
2007 ian.	10,29	19,56	16,60	10,00	9,34	11,32	13,81	15,99	14,89	12,82	18,88
feb.	9,42	18,67	16,19	13,11	8,60	10,54	13,11	14,03	14,89	12,29	19,04
mar.	8,74	x	16,76	12,97	7,80	9,60	12,47	12,79	14,24	11,79	18,48
apr.	8,00	8,71	15,91	10,72	7,51	8,63	12,27	14,02	13,77	11,68	18,29
mai	8,55	x	16,42	12,87	7,72	9,29	12,34	15,03	13,55	11,85	18,35
iun.	8,47	x	17,09	11,77	7,63	9,22	12,52	13,61	13,60	12,04	18,46
iul.	8,60	x	14,90	11,43	7,83	9,49	12,37	14,94	13,15	11,98	18,17
aug.	8,34	x	18,73	10,75	7,68	9,25	12,34	14,34	13,24	11,95	17,34
sep.	8,23	19,56	17,29	10,82	7,74	9,07	12,15	15,60	12,97	11,75	16,80
oct.	8,81	6,73	17,69	11,26	8,55	9,83	12,58	16,02	13,42	12,18	17,39
nov.	8,58	7,86	15,46	11,05	8,22	10,21	12,39	9,73	13,83	11,96	17,40
dec.	9,18	12,71	12,03	11,25	8,45	10,46	12,20	9,39	13,88	11,77	17,26
2008 ian.	9,42	9,31	13,26	12,30	8,93	10,54	12,78	11,94	14,18	12,34	17,84

Perioada	Credite noi acordate gospodăriilor populației (continuare)				Credite noi acordate societăților nefinanciare							
	credite noi pentru alte scopuri				cu valoarea până la 1 milion echivalent euro				cu valoarea peste 1 milion echivalent euro			
	total	cu durata inițială			total	cu durata inițială			total	cu durata inițială		
		până la 1 an inclusiv	peste 1 an și până la 5 ani inclusiv	peste 5 ani		până la 1 an inclusiv	peste 1 an și până la 5 ani inclusiv	peste 5 ani		până la 1 an inclusiv	peste 1 an și până la 5 ani inclusiv	peste 5 ani
2007 ian.	15,83	21,07	18,42	10,97	12,87	12,93	13,31	11,48	9,65	10,16	8,89	10,42
feb.	17,69	21,24	19,91	9,86	12,60	12,61	13,43	11,47	9,37	9,21	10,68	9,84
mar.	14,11	17,72	19,01	8,55	12,66	12,71	13,35	11,65	10,04	9,93	10,65	10,89
apr.	13,49	16,83	18,02	9,38	12,42	12,36	13,37	11,90	11,52	11,66	10,65	10,91
mai	12,76	16,29	18,58	9,19	12,84	12,91	13,58	11,53	10,70	10,73	10,64	10,29
iun.	12,85	15,22	18,30	9,14	12,41	12,37	13,51	11,51	9,50	9,37	10,83	10,17
iul.	11,85	10,14	18,68	8,73	11,87	11,97	12,37	10,80	9,34	9,40	9,52	8,48
aug.	10,95	16,05	18,81	8,14	11,77	11,88	12,22	10,75	7,58	6,96	8,36	10,49
sep.	11,44	14,41	19,90	8,16	11,77	11,88	12,11	10,78	8,18	7,97	9,28	8,70
oct.	11,61	12,80	19,37	8,38	12,07	12,11	12,51	11,38	9,50	9,64	9,21	9,15
nov.	12,23	17,38	18,71	8,56	12,18	12,25	12,59	11,32	9,65	9,82	8,86	10,71
dec.	10,52	19,68	17,58	8,33	12,21	12,30	12,46	11,52	10,33	10,14	10,68	11,69
2008 ian.	10,46	16,66	19,99	7,85	12,59	12,63	12,99	11,87	10,58	10,43	11,88	13,19

Notă: Ratele medii ale dobânzii sunt calculate conform prevederilor Normei BNR nr.14/2006.

## 8.8. CREDITE ÎN EURO PE TIPURI DE CREDITE

### 8.8.1. CREDITE EXISTENTE ÎN SOLD

(% p.a.)

Perioada	Credite acordate gospodăriilor populației												
	credite acordate pe descoperit de cont	credite pentru locuințe				credite pentru consum				credite pentru alte scopuri			
		total	cu durata inițială până la 1 an inclusiv	cu durata inițială peste 1 an și până la 5 ani inclusiv	cu durata inițială peste 5 ani	total	cu durata inițială până la 1 an inclusiv	cu durata inițială peste 1 an și până la 5 ani inclusiv	cu durata inițială peste 5 ani	total	cu durata inițială până la 1 an inclusiv	cu durata inițială peste 1 an și până la 5 ani inclusiv	cu durata inițială peste 5 ani
2007 ian.	10,94	8,30	8,06	8,06	8,30	10,03	10,64	11,57	9,61	8,64	9,21	8,80	8,02
feb.	10,76	8,29	8,11	8,14	8,29	10,06	9,07	11,58	9,71	8,29	6,98	8,75	8,17
mar.	10,57	8,21	8,09	8,16	8,21	10,00	9,34	11,45	9,67	8,15	6,89	8,52	8,07
apr.	10,78	8,12	7,72	7,96	8,12	9,83	9,39	11,29	9,54	8,02	7,10	9,03	7,82
mai	9,99	8,04	7,68	7,85	8,04	9,72	9,26	11,14	9,44	8,10	9,94	8,68	7,69
iun.	9,81	7,97	7,76	7,80	7,97	9,70	9,38	11,02	9,46	7,88	7,76	8,79	7,68
iul.	10,10	7,92	7,69	7,81	7,92	9,61	9,46	10,85	9,40	7,80	8,05	8,83	7,60
aug.	10,13	7,82	7,65	7,83	7,82	9,50	9,52	10,68	9,31	7,82	8,14	8,93	7,61
sep.	10,01	7,80	8,24	8,03	7,80	9,41	8,95	10,52	9,27	7,86	8,47	9,12	7,64
oct.	10,44	7,79	8,09	8,12	7,79	9,40	8,83	10,39	9,28	7,79	8,79	8,69	7,60
nov.	11,66	7,78	7,52	8,14	7,78	9,35	8,81	10,32	9,24	7,61	8,56	8,09	7,48
dec.	11,20	7,76	7,61	8,15	7,76	9,27	8,11	10,24	9,19	7,55	7,90	7,99	7,45
2008 ian.	11,07	7,66	7,51	7,92	7,66	9,26	8,03	10,02	9,20	7,32	7,83	7,66	7,24

Perioada	Credite acordate societăților nefinanciare			
	credite acordate pe descoperit de cont	cu durata inițială până la 1 an inclusiv	cu durata inițială peste 1 an și până la 5 ani inclusiv	cu durata inițială peste 5 ani
2007 ian.	6,45	7,36	7,38	7,35
feb.	5,91	7,09	7,34	7,41
mar.	7,19	6,91	7,43	7,57
apr.	6,77	6,80	7,50	7,64
mai	6,91	6,85	7,50	7,70
iun.	6,99	6,92	7,62	7,86
iul.	6,71	6,97	7,59	7,89
aug.	6,67	7,00	7,68	7,98
sep.	6,75	7,05	7,88	8,22
oct.	6,64	7,17	7,94	8,23
nov.	6,46	7,06	7,89	8,21
dec.	6,57	7,31	8,15	8,34
2008 ian.	6,46	7,17	7,92	8,24

Notă: Ratele medii ale dobânzii sunt calculate conform prevederilor Normei BNR nr.14/2006.

## 8.8.2. CREDITE NOI (euro)

(% p.a.)

Perioada	Credite noi acordate gospodăriilor populației										
	credite noi pentru locuințe						credite noi pentru consum				
	total	cu durata inițială				Dobânda anuală efectivă medie	total	cu durata inițială			Dobânda anuală efectivă medie
		până la 1 an inclusiv	peste 1 an și până la 5 ani inclusiv	peste 5 ani și până la 10 ani inclusiv	peste 10 ani			până la 1 an inclusiv	peste 1 an și până la 5 ani inclusiv	peste 5 ani	
2007 ian.	6,88	x	7,29	6,81	6,88	8,69	9,22	10,33	10,09	9,07	12,60
feb.	6,58	x	7,61	6,75	6,57	8,27	9,25	8,79	10,40	9,13	12,66
mar.	6,49	x	7,55	6,68	6,48	8,03	9,24	9,38	9,78	9,13	12,39
apr.	6,48	6,80	7,29	6,97	6,45	8,03	9,01	9,30	9,64	8,92	12,06
mai	6,40	7,36	6,79	6,79	6,37	7,75	8,90	9,47	9,67	8,79	11,75
iun.	6,21	9,09	6,77	6,13	6,19	7,63	8,87	8,50	9,47	8,80	11,84
iul.	6,23	6,90	7,16	6,18	6,22	7,80	8,91	9,49	8,93	8,90	11,86
aug.	6,27	7,98	7,11	6,35	6,22	7,86	8,56	10,03	8,07	8,60	11,27
sep.	6,29	9,90	8,15	6,40	6,26	7,97	8,51	6,16	8,03	8,72	10,63
oct.	6,35	6,92	7,76	6,30	6,33	8,33	8,56	6,18	7,84	8,70	11,31
nov.	6,28	6,80	7,33	5,85	6,27	8,02	8,48	6,47	7,87	8,65	11,50
dec.	6,46	9,34	7,52	6,89	6,43	8,10	8,22	5,91	8,13	8,49	11,07
2008 ian.	6,44	7,44	6,57	6,40	6,44	8,00	8,35	3,45	6,45	8,68	11,15

Perioada	Credite noi acordate gospodăriilor populației (continuare)				Credite noi acordate societăților nefinanciare							
	credite noi pentru alte scopuri				cu valoarea până la 1 milion echivalent euro				cu valoarea peste 1 milion echivalent euro			
	total	cu durata inițială			total	cu durata inițială			total	cu durata inițială		
		până la 1 an inclusiv	peste 1 an și până la 5 ani inclusiv	peste 5 ani		până la 1 an inclusiv	peste 1 an și până la 5 ani inclusiv	peste 5 ani		până la 1 an inclusiv	peste 1 an și până la 5 ani inclusiv	peste 5 ani
2007 ian.	8,76	9,33	8,25	8,17	7,42	7,01	7,82	7,85	6,04	5,82	5,73	6,99
feb.	7,63	7,43	8,02	7,44	7,59	6,95	8,11	8,24	5,99	5,57	5,99	7,15
mar.	6,92	11,04	7,85	6,63	7,59	6,92	7,69	8,50	6,82	6,06	7,68	7,33
apr.	6,66	9,06	7,57	6,50	7,70	7,15	8,10	8,11	6,29	6,07	6,01	7,33
mai	7,39	11,52	7,30	7,36	7,56	7,11	7,89	8,05	6,39	5,96	6,82	7,00
iun.	7,24	8,18	9,21	7,17	7,39	7,08	7,13	8,17	6,50	6,20	6,58	7,33
iul.	7,36	8,47	9,34	7,18	7,61	7,26	7,84	7,91	6,77	6,56	6,77	7,14
aug.	7,35	x	12,76	7,20	7,78	7,14	7,97	8,53	7,03	6,04	8,02	7,14
sep.	7,45	10,76	9,52	7,25	7,66	7,24	8,28	7,68	6,90	6,78	6,86	7,38
oct.	7,25	10,47	7,18	7,26	8,06	7,72	8,35	8,29	7,08	6,77	7,53	7,66
nov.	6,54	6,58	6,84	6,34	8,01	7,77	7,60	8,65	6,93	6,69	6,97	7,20
dec.	7,04	8,29	8,39	6,70	8,01	7,74	8,06	8,25	7,32	7,11	7,56	7,24
2008 ian.	6,93	x	6,89	6,94	7,79	7,47	7,88	8,26	7,24	7,23	7,18	7,28

Notă: Ratele medii ale dobânzii sunt calculate conform prevederilor Normei BNR nr. 14/2006.

## 9. INDICATORI DE RISC BANCAR

### 9.1. SITUAȚIA CLASIFICĂRII CREDITELOR

#### A. Expunere din credite acordate clienților din afara sectorului instituțiilor de credit și alte instituții de credit și dobânda aferentă

(milioane RON; sfârșitul perioadei)

Perioada	Total	Standard	În observație	Substandard	Îndoielnic	Pierdere
<b>Neajustată</b>						
2007 ian.	91 192,5	46 883,5	36 673,4	4 960,4	1 003,1	1 672,1
feb.	93 639,9	47 960,3	37 763,8	5 073,8	1 055,8	1 786,1
mar.	97 356,2	49 741,9	39 367,3	5 353,0	1 216,5	1 677,5
apr.	100 804,9	51 851,7	40 431,0	5 424,4	1 179,1	1 918,7
mai	104 411,5	54 124,0	41 909,3	5 036,0	1 245,3	2 096,9
iun.	107 130,8	55 462,6	43 192,4	5 196,3	975,9	2 303,6
iul.	112 366,1	57 332,1	45 534,5	5 480,9	1 467,5	2 551,1
aug.	119 561,6	59 436,5	50 124,4	5 588,8	1 304,4	3 107,5
sep.	126 238,7	61 438,1	53 280,0	6 556,1	1 677,8	3 286,7
oct.	130 519,3	62 792,5	55 356,7	7 241,6	1 758,6	3 369,9
nov.	138 022,2	65 239,0	59 835,5	7 650,1	1 865,5	3 432,1
dec.	145 091,9	67 360,4	63 606,5	8 315,2	2 074,6	3 735,2
2008 ian.	...	...	...	...	...	...
<b>Ajustată*</b>						
2007 ian.	28 955,1	20 083,7	7 220,6	662,1	207,8	780,9
feb.	29 866,7	20 393,0	7 725,7	681,0	197,3	869,7
mar.	31 032,1	20 926,7	8 244,2	809,6	200,6	851,0
apr.	31 804,4	21 514,7	8 237,2	814,0	228,8	1 009,7
mai	33 800,7	22 663,8	8 962,7	814,2	219,2	1 140,8
iun.	35 513,9	23 750,2	9 566,7	749,6	221,2	1 226,2
iul.	44 093,9	29 682,0	11 597,1	1 005,1	315,5	1 494,2
aug.	46 454,7	30 725,7	12 661,1	1 047,1	329,6	1 691,2
sep.	48 680,0	32 084,3	13 190,0	1 188,0	410,0	1 807,7
oct.	49 600,8	32 446,7	13 498,7	1 265,9	440,9	1 948,6
nov.	51 792,0	33 427,9	14 469,7	1 313,3	461,6	2 119,5
dec.	53 428,9	34 065,1	15 174,0	1 402,0	496,0	2 291,8
2008 ian.	...	...	...	...	...	...
<b>Provizioane</b>						
2007 ian.	1 378,2	–	361,0	132,4	103,9	780,9
feb.	1 490,9	–	386,3	136,2	98,7	869,7
mar.	1 525,4	–	412,2	161,9	100,3	851,0
apr.	1 698,8	–	411,9	162,8	114,4	1 009,7
mai	1 861,4	–	448,1	162,9	109,6	1 140,8
iun.	1 965,1	–	478,3	150,0	110,6	1 226,2
iul.	2 432,9	–	579,8	201,1	157,8	1 494,2
aug.	2 698,5	–	633,1	209,4	164,8	1 691,2
sep.	2 909,8	–	659,5	237,6	205,0	1 807,7
oct.	3 097,1	–	674,9	253,2	220,5	1 948,6
nov.	3 336,4	–	723,4	262,7	230,8	2 119,5
dec.	3 579,0	–	758,6	280,5	248,1	2 291,8
2008 ian.	...	...	...	...	...	...
<b>B. Expunere din elemente în afara bilanțului pentru care nu se constituie provizioane</b>						
2007 ian.	30 345,7	20 314,3	7 873,8	1 141,8	111,3	904,6
feb.	30 316,1	20 255,3	7 941,1	1 139,7	75,8	904,2
mar.	31 550,5	20 669,6	8 699,6	1 186,1	88,5	906,7
apr.	32 318,7	21 390,6	8 885,0	1 059,3	104,3	879,5
mai	32 344,7	21 336,4	8 557,5	1 097,5	152,3	1 201,0
iun.	32 983,0	22 141,0	8 443,7	1 156,0	125,9	1 116,4
iul.	34 057,3	22 582,6	8 989,9	1 361,0	103,8	1 020,0
aug.	35 704,2	23 670,3	9 476,4	1 227,1	251,8	1 078,6
sep.	36 707,7	23 793,5	9 697,8	1 682,4	291,6	1 242,4
oct.	37 728,4	24 665,2	9 670,4	1 692,5	160,5	1 539,8
nov.	39 675,0	25 809,8	10 913,9	1 639,1	213,1	1 099,1
dec.	43 140,6	29 094,6	10 978,4	1 783,6	274,6	1 009,4
2008 ian.	...	...	...	...	...	...



**C. Expunere din plasamente constituite la alte instituții de credit  
și dobânda aferentă**

Perioada	Total	Standard	Substandard	Îndoielnic	Pierdere
<b>Neajustată</b>					
2007 ian.	5 187,6	5 187,1	–	–	0,5
feb.	7 254,7	7 254,2	–	–	0,5
mar.	6 434,7	6 434,2	–	–	0,5
apr.	8 171,8	8 171,3	–	–	0,5
mai	6 898,3	6 897,8	–	–	0,5
iun.	8 803,2	8 802,7	–	–	0,5
iul.	10 362,5	10 362,0	–	–	0,5
aug.	7 018,8	7 018,3	–	–	0,5
sep.	5 790,2	5 789,7	–	–	0,5
oct.	7 720,9	7 720,4	–	–	0,5
nov.	8 003,0	8 002,4	–	–	0,6
dec.	10 642,0	10 641,5	–	–	0,5
2008 ian.	...	...	...	...	...
<b>Ajustată*</b>					
2007 ian.	4 705,3	4 704,8	–	–	0,5
feb.	6 944,3	6 943,8	–	–	0,5
mar.	5 867,8	5 867,3	–	–	0,5
apr.	7 731,8	7 731,3	–	–	0,5
mai	6 553,3	6 552,8	–	–	0,5
iun.	8 009,6	8 009,1	–	–	0,5
iul.	9 748,1	9 747,6	–	–	0,5
aug.	6 414,4	6 413,9	–	–	0,5
sep.	5 147,5	5 147,0	–	–	0,5
oct.	7 136,7	7 136,2	–	–	0,5
nov.	7 189,5	7 188,9	–	–	0,6
dec.	9 390,3	9 389,8	–	–	0,5
2008 ian.	...	...	...	...	...
<b>Provizioane</b>					
2007 ian.	0,5	–	–	–	0,5
feb.	0,5	–	–	–	0,5
mar.	0,5	–	–	–	0,5
apr.	0,5	–	–	–	0,5
mai	0,5	–	–	–	0,5
iun.	0,5	–	–	–	0,5
iul.	0,5	–	–	–	0,5
aug.	0,5	–	–	–	0,5
sep.	0,5	–	–	–	0,5
oct.	0,5	–	–	–	0,5
nov.	0,6	–	–	–	0,6
dec.	0,5	–	–	–	0,5
2008 ian.	...	...	...	...	...

\*) Conform Regulamentului BNR nr.5/2002, modificat prin Regulamentele BNR nr.7/2002, 8/2005, 12/2006, 4/2007 și 5/2007; expunere față de un debitor din care a fost dedusă valoarea garanțiilor ajustate cu coeficienții prevăzuți în reglementările BNR.

**9.2. PRINCIPALII INDICATORI DE PRUDENȚIALITATE**

(procente)

Perioada	Raport de solvabilitate (>12%)	Rata capitalului propriu (Capital propriu/ Total activ)	Rata generală de risc	Plasamente și credite interbancare (valoare brută)/ Total activ (valoare brută)	Credite acordate clienților (valoare brută)/ Total activ (valoare brută)	Credite restante și îndoielnice (valoare netă)/ Total portofoliu credite (valoare netă)
2005	21,07	9,18	47,61	29,50	46,60	0,26
2006	18,12	8,63	53,01	35,97	53,17	0,20
2007	12,70	6,78	56,97	30,09	59,28	0,23
2007 ian.	x	8,72	x	32,82	54,49	0,23
feb.	x	8,46	x	32,10	54,75	0,24
mar.	16,16	8,44	55,59	30,75	55,52	0,23
apr.	x	8,30	x	29,24	56,28	0,25
mai	x	8,35	x	29,17	58,12	0,24
iun.	15,03	8,23	57,00	29,91	57,49	0,31
iul.	x	8,20	x	29,37	59,27	0,25
aug.	x	8,03	x	28,78	59,56	0,23
sep.	14,03	7,91	58,17	27,78	60,59	0,29
oct.	x	7,67	x	27,54	60,90	0,24
nov.	x	7,21	x	28,45	60,82	0,26
dec.	12,70	6,78	56,97	30,09	59,28	0,23
2008 ian.	x	...	x	...	...	...

Perioada	Total creanțe restante și îndoielnice (valoare netă)/ Total activ (valoare netă)	Total creanțe restante și îndoielnice (valoare netă)/ Capitalul propriu (din raportarea prudentială a fondurilor proprii)	Total creanțe restante și îndoielnice (valoare netă)/ Surse atrase și împrumutate	Rata riscului de credit (Expunere neajustată, aferentă creditelor și dobânzilor clasificate în categoriile îndoielnic și pierdere/ Total credite și dobânzi clasificate, exclusiv elementele în afara bilanșului)*	Indicatorul de lichiditate (Lichiditate efectivă/ Lichiditate necesară)**
2005	0,15	1,36	0,18	2,61	2,59
2006	0,14	1,54	0,16	2,81	2,31
2007	0,19	2,63	0,21	3,99	2,15
2007 ian.	0,17	1,82	0,19	2,92	2,41
feb.	0,18	1,97	0,20	3,03	2,44
mar.	0,17	2,00	0,20	2,96	2,42
apr.	0,19	2,24	0,22	3,07	2,40
mai	0,18	2,07	0,21	3,19	2,43
iun.	0,23	2,64	0,26	3,05	2,38
iul.	0,20	2,26	0,22	3,57	2,42
aug.	0,19	2,16	0,21	3,68	2,33
sep.	0,24	2,91	0,27	3,92	2,31
oct.	0,20	2,50	0,22	3,92	2,30
nov.	0,20	2,73	0,23	3,83	2,26
dec.	0,19	2,63	0,21	3,99	2,15
2008 ian.	...	...	...	...	...

\*) Conform Regulamentului BNR nr.5/2002, modificat prin Regulamentele BNR nr.7/2002, 8/2005, 12/2006, 4/2007 și 5/2007;

\*\*) Indicatorul a fost introdus începând cu luna iulie 2001 (conform Normei BNR nr.1/2001); nivelul minim reglementat este 1; începând cu iunie 2003 metodologia de calcul a fost modificată conform Normei BNR nr.7/2003.

## 9.3. INFORMAȚII DE RISC BANCAR

Perioada	Total sume datorate - Risc global (mil. RON)	Total sume restante (mil. RON)	Număr debitori (persoane fizice și juridice)	Număr debitori cu restante (persoane fizice și juridice)	Număr interogări ale bazei de date a CRB pentru debitorii proprii și potențiali	Număr interogări ale bazei de date a CRB pentru debitorii potențiali, cu acordul acestora	Număr debitori raportați de două sau mai multe instituții de credit (persoane fizice și juridice)	Număr credite acordate și angajamente asumate de către instituții de credit
2005	68 240	1 752	239 560	14 862	498 568	495 428	12 860	388 094
2006	102 220	1 668	478 883	38 759	703 360	699 549	33 969	740 128
2007	167 952	2 018	820 182	76 199	763 201	759 349	69 981	1 268 171
2007 ian.	105 292	1 731	488 693	38 678	616 526	611 891	35 174	754 520
feb.	108 110	1 749	503 716	44 851	795 906	791 483	37 183	778 460
mar.	113 763	1 775	528 303	42 300	1 072 425	1 067 121	39 919	821 140
apr.	117 094	1 844	549 618	46 413	958 564	953 631	41 960	854 290
mai	120 295	1 828	576 104	44 262	1 153 646	1 148 675	44 663	900 740
iun.	120 604	1 913	607 679	52 104	1 035 891	1 031 166	48 146	952 720
iul.	128 047	1 968	648 350	54 443	1 067 911	1 063 131	52 237	1 014 666
aug.	136 244	1 996	688 988	57 280	1 065 887	1 061 459	55 980	1 076 271
sep.	144 002	2 062	724 987	71 268	932 420	928 041	59 578	1 127 408
oct.	148 930	2 020	753 246	64 551	1 015 061	1 009 024	62 307	1 171 715
nov.	158 808	2 097	792 058	71 058	1 014 179	1 008 349	66 660	1 230 730
dec.	167 707	2 009	820 181	76 155	763 201	759 349	69 981	1 268 161
2008 ian.	173 132	2 217	839 728	77 830	722 731	716 642	71 905	1 291 949

## 9.4. RESTANȚE MAI MARI DE 30 DE ZILE ÎNREGISTRATE DE PERSOANELE FIZICE

(mii RON, dacă nu se specifică altfel)

Perioada	Număr persoane fizice cu restanțe >30 zile	Număr restanțe	Total sume restante, din care:	Moneda			Categoria de întârziere			Credite scoase în afara bilanțului
				Leu	Euro	Dolar SUA	Între 31 și 60 zile	Între 61 și 90 zile	Peste 90 zile	
2007 ian.	288 242	359 302	294 404,9	255 939,2	34 973,0	3 427,1	11 290,9	9 687,1	84 244,4	189 182,5
feb.	286 310	357 009	313 528,2	273 386,4	36 689,3	3 343,4	11 330,5	9 183,5	93 817,6	199 196,6
mar.	301 013	374 969	325 630,2	284 315,8	37 990,4	3 205,4	14 613,9	8 868,1	100 029,7	202 118,5
apr.*	240 013	294 831	379 751,9	326 951,1	50 467,9	2 199,5	19 400,7	12 526,0	161 085,2	184 876,9
mai	284 701	359 380	409 606,5	354 210,7	53 412,8	1 854,2	17 600,3	17 744,4	192 775,5	179 623,6
iun.	296 254	375 873	429 935,4	373 792,8	54 233,7	1 762,7	17 360,5	17 144,1	208 127,4	185 443,7
iul.	325 333	417 041	476 412,2	415 470,4	58 970,8	1 770,0	18 970,7	17 532,6	251 368,2	186 675,9
aug.	329 679	424 353	484 149,5	416 292,5	65 753,0	1 883,4	18 747,4	18 139,3	267 543,4	177 850,1
sep.	339 024	436 094	505 368,5	430 664,3	72 668,2	1 695,7	21 269,2	20 441,7	285 828,8	175 956,0
oct.	354 044	451 467	497 647,9	421 842,7	73 901,1	1 544,2	24 659,4	20 053,4	289 469,6	161 594,9
nov.	357 347	463 528	571 783,1	475 114,5	94 424,8	1 694,5	25 212,1	23 844,2	356 979,9	163 811,5
dec.	352 394	464 542	573 266,4	489 224,9	81 824,7	1 525,2	25 109,2	24 356,6	378 234,0	141 805,6
2008 ian.	366 154	483 873	582 489,9	492 185,9	87 976,2	1 316,7	24 664,6	22 740,9	402 378,9	124 762,7

Sursa: Biroul de Credit S.A.

\*) Până în luna martie 2007, sursa datelor a fost Centrala Riscurilor Bancare (a se vedea precizările metodologice), iar indicatorii includeau restanțele aferente expunerilor mai mici de 20 000 RON.

## 9.5. CREDITE ACORDATE ȘI ANGAJAMENTE ASUMATE DE INSTITUȚIILE DE CREDIT \*

(milioane RON)

Perioada	Total sume acordate	Forma de proprietate a beneficiarului de credit							Moneda			
		Proprie- tate privată	Proprie- tate de stat	Proprietate mixtă		Proprie- tate coope- ratistă	Persoane fizice	Proprie- tate obștească	Leu	Euro	Dolar SUA	Alte valute
				Societăți comerciale cu partici- pare de capital străin	Societăți comerciale cu partici- pare de capital privat și de stat autohton							
2005	74 694	52 053	7 618	2 719	1 569	100	10 324	311	25 859	36 701	11 991	142
2006	117 998	79 062	10 055	2 409	2 211	159	23 614	489	48 737	58 640	9 812	809
2007	186 373	116 173	12 548	3 473	2 494	200	50 644	841	70 291	99 707	10 285	6 090
2007 ian.	121 063	80 795	10 639	2 620	2 181	158	24 249	421	49 785	60 384	9 985	909
feb.	124 065	82 974	10 435	2 589	2 205	163	25 269	429	50 732	62 338	9 936	1 059
mar.	131 429	88 410	10 801	2 521	2 216	170	26 855	456	52 544	67 542	9 998	1 345
apr.	135 219	90 552	10 824	2 610	2 214	181	28 350	489	54 119	69 528	9 826	1 745
mai	140 122	93 570	10 907	2 666	2 025	184	30 205	564	56 343	71 942	9 668	2 169
iun.	143 447	94 341	10 865	2 774	2 054	189	32 662	563	58 219	72 824	9 747	2 656
iul.	150 984	98 137	11 158	3 124	1 932	189	35 705	739	59 944	78 066	9 724	3 249
aug.	157 717	101 447	11 509	2 904	2 049	197	38 860	752	61 853	82 317	9 943	3 604
sep.	164 245	104 403	11 744	3 157	2 039	199	41 941	762	64 015	86 000	9 985	4 245
oct.	171 469	108 680	11 866	3 031	2 172	203	44 721	797	66 267	90 429	10 022	4 751
nov.	179 154	112 088	12 208	3 241	2 578	201	47 992	845	68 531	94 809	10 292	5 521
dec.	186 373	116 173	12 548	3 473	2 494	200	50 644	841	70 291	99 707	10 285	6 090
2008 ian.	189 495	117 716	12 537	3 234	2 415	199	52 554	839	71 221	101 602	10 212	6 459

Perioada	Total sume acordate	Sector de activitate							Forma de proprietate a instituțiilor de credit		Încadrarea juridică a instituțiilor de credit	
		Industria	Servicii	Con- strucții	Agri- cultură, silvi- cultură, pisci- cultură	Activi- tăți de inter- medieri finan- ciare și asigurări	Adminis- trație publică și apărare, asigurări sociale din sistemul public, învățământ, sănătate și asistență socială	Persoane fizice și gospo- dării perso- nale	Instituții de credit de stat și cu capital majoritar de stat	Instituții de credit private și cu capital majoritar privat	Instituții de credit - persoane juridice române	Sucursa- lele din România ale insti- tuțiilor de credit străine
2005	74 694	22 529	25 242	4 593	1 592	5 108	5 307	10 324	922	73 772	69 176	5 518
2006	117 998	30 001	39 694	8 062	2 978	6 966	6 683	23 614	1 883	116 115	110 249	7 749
2007	186 373	39 303	63 234	13 134	3 949	7 457	8 652	50 644	4 119	182 253	174 274	12 098
2007 ian.	121 063	30 956	40 979	8 138	3 110	6 966	6 665	24 249	1 947	119 116	113 088	7 976
feb.	124 065	31 614	41 695	8 484	3 005	7 350	6 648	25 269	2 051	122 014	115 964	8 101
mar.	131 429	32 220	45 478	9 268	3 074	7 798	6 737	26 855	2 191	129 238	123 100	8 329
apr.	135 219	32 503	46 574	9 712	3 195	8 052	6 833	28 350	2 342	132 877	126 726	8 492
mai	140 122	33 095	48 464	10 223	3 377	7 969	6 789	30 205	2 566	137 556	131 225	8 897
iun.	143 447	33 808	48 886	10 546	3 513	7 138	6 895	32 662	2 803	140 644	134 424	9 023
iul.	150 984	35 124	50 976	10 956	3 557	7 309	7 356	35 705	3 101	147 883	141 569	9 415
aug.	157 717	35 966	52 887	11 335	3 664	7 453	7 553	38 860	3 295	154 422	147 829	9 888
sep.	164 245	36 876	55 334	11 712	3 707	7 095	7 581	41 941	3 458	160 787	153 519	10 726
oct.	171 469	37 262	58 088	12 286	3 865	7 228	8 020	44 721	3 695	167 774	160 628	10 841
nov.	179 154	38 694	59 968	12 792	3 881	7 555	8 272	47 992	3 942	175 212	167 722	11 431
dec.	186 373	39 303	63 234	13 134	3 949	7 457	8 652	50 644	4 119	182 253	174 274	12 098
2008 ian.	189 495	41 131	59 318	17 628	4 288	8 370	6 205	52 554	4 255	185 240	177 226	12 269

Perioada	Total sume acordate	Tip de risc								Termen de acordare		
		Credite de trezorerie	Credite pentru finan- țarea stocu- rilor și pentru echipa- mente	Credite pentru finan- țarea opera- țiunilor de comerț exterior	Creanțe comer- ciale	Credite pentru investiții imobi- liare	Obliga- țiuni	Alte credite acordate clientelei	Angaja- mente asumate în numele debito- rului față de o persoană fizică sau juridică non- banară	Pe termen scurt (până la 12 luni)	Pe termen mediu (1-5 ani)	Pe termen lung (peste 5 ani)
2005	74 694	28 844	13 951	891	2 070	7 779	88	11 955	9 117	26 277	24 780	23 638
2006	117 998	43 694	23 151	403	2 690	13 540	86	21 706	12 727	36 525	36 319	45 154
2007	186 373	64 276	33 144	237	3 009	26 186	99	41 006	18 415	48 733	50 689	86 950
2007 ian.	121 063	44 217	24 147	353	3 036	14 047	118	22 449	12 697	36 306	37 083	47 674
feb.	124 065	44 937	24 644	327	2 863	14 582	118	23 718	12 877	36 446	38 030	49 589
mar.	131 429	47 093	25 884	325	2 865	15 455	116	24 496	15 195	38 088	40 493	52 848
apr.	135 219	48 403	26 080	302	3 005	16 263	116	25 247	15 802	39 522	41 115	54 582
mai	140 122	50 275	26 938	302	2 978	17 095	116	26 082	16 337	41 004	42 276	56 843
iun.	143 447	52 820	27 912	300	2 670	17 752	142	27 597	14 255	41 344	42 355	59 748
iul.	150 984	55 042	29 151	295	2 816	19 070	169	29 052	15 390	42 961	43 485	64 537
aug.	157 717	57 290	30 123	300	2 971	20 616	169	30 456	15 792	44 114	44 808	68 796
sep.	164 245	59 546	31 088	297	3 078	22 127	169	31 385	16 556	45 510	45 936	72 799
oct.	171 469	60 757	30 659	225	2 857	23 090	168	36 437	17 276	46 577	46 836	78 056
nov.	179 154	62 518	31 689	237	2 961	24 520	168	39 122	17 938	47 932	49 012	82 210
dec.	186 373	64 276	33 144	237	3 009	26 186	99	41 006	18 415	48 733	50 689	86 950
2008 ian.	189 495	64 605	34 057	133	2 973	26 940	128	42 194	18 465	48 752	52 037	88 707

\*) Se referă la expunerea față de un singur debitor, expunere egală sau mai mare de 20 000 RON, și reprezintă 86,6 la sută din valoarea creditelor acordate și a angajamentelor asumate de către sistemul bancar, conform datelor Centralei Riscurilor Bancare la 31.12.2007. Suma acordată reprezintă creditul acordat sau angajamentul asumat conform contractului. Suma acordată nu este actualizată în luna curentă pentru creditele sau angajamentele acordate în valută raportate în lunile anterioare.

**9.6. CREDITE ACORDATE DE INSTITUȚIILE DE CREDIT \***

(milioane RON)

Perioada	Total sume acordate	Forma de proprietate a beneficiarului de credit							Moneda			
		Proprietate privată	Proprietate de stat	Proprietate mixtă		Proprietate cooperative	Persoane fizice	Proprietate obștească	Leu	Euro	Dolar SUA	Alte valute
				Societăți comerciale cu participare de capital străin	Societăți comerciale cu participare de capital privat și de stat autohton							
2005	65 577	46 393	5 885	1 313	1 284	95	10 298	309	24 126	33 035	8 320	94
2006	105 271	69 811	8 463	957	1 841	151	23 561	488	45 574	52 230	6 721	747
2007	167 958	102 330	10 474	1 594	1 957	198	50 566	839	65 547	89 417	6 990	6 003
2007 ian.	108 366	71 474	9 167	1 126	1 834	150	24 196	420	46 491	54 068	6 956	851
feb.	111 188	73 510	8 978	1 044	1 854	154	25 220	428	47 410	55 935	6 843	1 001
mar.	116 235	76 830	9 153	953	1 865	165	26 814	454	49 088	59 160	6 694	1 292
apr.	119 417	78 454	9 176	948	1 858	177	28 319	484	50 566	60 554	6 612	1 684
mai	123 785	80 960	9 186	1 043	1 684	182	30 171	559	52 580	62 711	6 389	2 107
iun.	129 192	83 751	9 293	1 057	1 723	187	32 624	559	54 392	65 674	6 531	2 594
iul.	135 594	86 583	9 622	1 218	1 588	187	35 661	736	56 080	69 601	6 730	3 182
aug.	141 926	89 725	9 632	1 116	1 694	195	38 815	749	57 636	73 853	6 900	3 536
sep.	147 689	92 217	9 768	1 174	1 672	197	41 901	760	59 561	77 069	6 889	4 170
oct.	154 194	95 591	10 043	1 175	1 713	201	44 676	795	61 806	80 717	6 989	4 682
nov.	161 216	98 592	10 321	1 356	1 970	199	47 935	843	63 813	84 900	7 046	5 456
dec.	167 958	102 330	10 474	1 594	1 957	198	50 566	839	65 547	89 417	6 990	6 003
2008 ian.	171 030	103 794	10 514	1 340	1 893	198	52 454	837	66 574	90 951	7 129	6 376

Perioada	Total sume acordate	Sector de activitate						
		Industria	Servicii	Construcții	Agricultură, silvicultură, piscicultură	Activități de intermediari financiare și asigurări	Administrație publică și apărare, asigurări sociale din sistemul public, învățământ, sănătate și asistență socială	Persoane fizice și gospodării personale
2005	65 577	19 055	22 226	3 336	1 518	4 943	4 202	10 298
2006	105 271	25 138	35 072	6 245	2 770	6 623	5 862	23 561
2007	167 958	32 745	56 480	9 777	3 783	6 912	7 696	50 566
2007 ian.	108 366	26 206	36 414	6 277	2 829	6 613	5 833	24 196
feb.	111 188	26 740	37 122	6 531	2 768	6 979	5 830	25 220
mar.	116 235	27 118	39 528	6 999	2 903	7 010	5 862	26 814
apr.	119 417	27 391	40 443	7 330	3 030	6 971	5 932	28 319
mai	123 785	27 925	42 046	7 668	3 203	6 882	5 890	30 171
iun.	129 192	28 620	43 636	8 016	3 343	6 899	6 056	32 624
iul.	135 594	29 571	45 100	8 310	3 419	6 991	6 541	35 661
aug.	141 926	30 160	47 008	8 604	3 488	7 130	6 723	38 815
sep.	147 689	30 691	49 090	8 956	3 537	6 778	6 737	41 901
oct.	154 194	31 123	51 187	9 333	3 694	6 927	7 254	44 676
nov.	161 216	32 085	53 386	9 634	3 712	7 016	7 450	47 935
dec.	167 958	32 745	56 480	9 777	3 783	6 912	7 696	50 566
2008 ian.	171 030	34 870	52 634	13 288	4 095	7 712	5 977	52 454

Perioada	Forma de proprietate a instituțiilor de credit		Încadrarea juridică a instituțiilor de credit		Termen de acordare		
	Instituții de credit de stat și cu capital majoritar de stat	Instituții de credit private și cu capital majoritar privat	Instituții de credit - persoane juridice române	Sucursalele din România ale instituțiilor de credit străine	Pe termen scurt (până la 12 luni)	Pe termen mediu (1-5 ani)	Pe termen lung (peste 5 ani)
2005	907	64 670	60 698	4 878	23 800	20 470	21 307
2006	1 872	103 399	98 589	6 682	32 752	29 484	43 035
2007	4 093	163 864	157 609	10 348	43 324	40 600	84 033
2007 ian.	1 931	106 435	101 439	6 929	32 901	29 966	45 499
feb.	2 035	109 153	104 190	6 998	33 134	30 630	47 424
mar.	2 172	114 062	109 069	7 166	34 404	31 829	50 001
apr.	2 323	117 093	112 081	7 335	35 305	32 401	51 712
mai	2 540	121 245	116 087	7 698	36 474	33 379	53 934
iun.	2 776	126 416	121 369	7 824	37 244	34 574	57 374
iul.	3 083	132 512	127 378	8 217	38 556	34 873	62 165
aug.	3 277	138 649	133 344	8 581	39 324	36 317	66 285
sep.	3 438	144 250	138 505	9 184	40 582	36 865	70 242
oct.	3 671	150 523	144 919	9 275	41 297	37 649	75 248
nov.	3 915	157 301	151 395	9 820	42 659	39 375	79 182
dec.	4 093	163 864	157 609	10 348	43 324	40 600	84 033
2008 ian.	4 229	166 801	160 515	10 515	43 469	41 773	85 788

\*) Se referă la expunerea față de un singur debitor, expunere egală sau mai mare de 20 000 RON, și reprezintă 85,1 la sută din valoarea creditelor acordate de către sistemul bancar, conform datelor Centralei Riscurilor Bancare la 31.12.2007. Suma acordată reprezintă creditul acordat conform contractului. Suma acordată nu este actualizată în luna curentă pentru creditele acordate în valută raportate în lunile anterioare.

### 9.7. SITUAȚIA INSTRUMENTELOR DE PLATĂ DE DEBIT REFUZATE

Perioada	Total		din care: motive majore	
	Număr	Sumă (mii RON)	Număr	Sumă (mii RON)
<b>1) Cecuri</b>				
2007 ian.	1 572	35 268,1	1 393	29 792,3
feb.	1 309	30 023,9	1 185	26 545,0
mar.	1 203	21 358,5	1 067	18 659,5
apr.	1 328	26 820,0	1 188	23 954,5
mai	1 677	31 612,3	1 482	28 577,8
iun.	1 739	33 515,3	1 585	29 590,2
iul.	1 800	36 693,6	1 663	33 364,5
aug.	1 657	40 312,8	1 483	30 898,2
sep.	1 253	29 505,8	1 107	26 835,5
oct.	1 678	40 986,0	1 536	36 176,9
nov.	1 628	35 431,9	1 470	29 234,4
dec.	1 301	31 340,5	1 164	26 026,0
2008 ian.	1 536	38 771,2	1 366	34 706,4
<b>2) Cambii</b>				
2007 ian.	1	188,2	1	188,2
feb.	–	–	–	–
mar.	–	–	–	–
apr.	1	1,7	–	–
mai	–	–	–	–
iun.	–	–	–	–
iul.	3	33,3	1	6,3
aug.	–	–	–	–
sep.	1	398,1	–	–
oct.	–	–	–	–
nov.	–	–	–	–
dec.	–	–	–	–
2008 ian.	–	–	–	–
<b>3) Bilete la ordin</b>				
2007 ian.	11 185	94 879,0	9 367	74 943,8
feb.	10 294	108 161,4	8 542	96 547,7
mar.	10 919	99 968,9	9 223	85 141,5
apr.	10 514	88 618,3	8 786	75 656,7
mai	12 590	122 321,6	10 285	106 553,7
iun.	11 901	109 230,4	9 780	91 398,0
iul.	14 034	132 892,0	11 524	111 852,3
aug.	12 991	137 096,1	10 531	110 529,2
sep.	11 826	146 039,9	9 699	125 543,0
oct.	15 256	152 681,3	12 167	127 630,3
nov.	16 052	129 552,4	12 537	105 862,1
dec.	14 042	134 804,1	11 480	115 780,2
2008 ian.	14 837	227 609,7	11 515	198 511,2
<b>Total</b>				
2007 ian.	12 758	130 335,3	10 761	104 924,2
feb.	11 603	138 185,4	9 727	123 092,8
mar.	12 122	121 327,5	10 290	103 801,0
apr.	11 843	115 439,9	9 974	99 611,2
mai	14 267	153 933,9	11 767	135 131,5
iun.	13 640	142 745,6	11 365	120 988,2
iul.	15 837	169 618,9	13 188	145 223,2
aug.	14 648	177 408,9	12 014	141 427,4
sep.	13 080	175 943,9	10 806	152 378,5
oct.	16 934	193 667,3	13 703	163 807,2
nov.	17 680	164 984,3	14 007	135 096,5
dec.	15 343	166 144,5	12 644	141 806,2
2008 ian.	16 373	266 380,9	12 881	233 217,6

### 9.8. SITUAȚIA TITULARILOR DE CONT CARE AU GENERAT INCIDENTE DE PLATĂ

Perioada	Total (număr)	Persoane cu risc	Persoane aflate
			în interdicție bancară
<b>1) Persoane fizice</b>			
2007 ian.	367	316	1
feb.	219	178	1
mar.	409	377	3
apr.	365	325	–
mai	388	320	2
iun.	337	301	2
iul.	356	304	–
aug.	256	215	–
sep.	289	252	–
oct.	394	340	–
nov.	440	380	2
dec.	334	288	1
2008 ian.	545	498	–
<b>2) Persoane juridice</b>			
2007 ian.	3 769	3 304	535
feb.	3 713	3 217	483
mar.	3 870	3 409	458
apr.	3 943	3 480	508
mai	4 279	3 681	535
iun.	4 228	3 661	526
iul.	4 697	4 053	607
aug.	4 663	3 988	578
sep.	4 260	3 596	479
oct.	5 028	4 162	546
nov.	5 130	4 323	564
dec.	4 984	4 215	539
2008 ian.	5 114	4 127	495
<b>Total</b>			
2007 ian.	4 136	3 620	536
feb.	3 932	3 395	484
mar.	4 279	3 786	461
apr.	4 308	3 805	508
mai	4 667	4 001	537
iun.	4 565	3 962	528
iul.	5 053	4 357	607
aug.	4 919	4 203	578
sep.	4 549	3 848	479
oct.	5 422	4 502	546
nov.	5 570	4 703	566
dec.	5 318	4 503	540
2008 ian.	5 659	4 625	495



## 10. INDICATORI AI PIEȚEI MONETARE

## Operațiuni interbancare

Perioada	Stoc		Tranzacții		ROBID*	ROBOR*
	medie zilnică (mil. RON)	rata medie a dobânzii (% p.a.)	medie zilnică (mil. RON)	rata medie a dobânzii (% p.a.)	1 săptămână	1 săptămână
					rata medie a dobânzii (% p.a.)	
2007 ian.	10 910,7	8,03	1 255,5	5,95	3,34	5,78
feb.	13 163,0	7,89	1 951,4	6,39	5,52	7,02
mar.	9 878,9	8,25	1 425,8	9,73	7,55	9,06
apr.	10 756,6	8,04	1 954,2	8,92	6,79	9,04
mai	6 432,1	8,98	1 389,1	11,02	7,70	11,06
iun.	8 340,6	7,58	1 528,6	8,02	7,00	8,20
iul.	7 043,6	6,49	1 318,1	5,51	5,18	6,53
aug.	8 118,5	6,46	1 725,4	6,24	5,41	6,53
sep.	10 690,3	6,77	1 814,8	6,47	5,83	6,87
oct.	8 205,6	7,09	1 730,0	6,88	6,72	7,54
nov.	10 866,9	7,44	1 912,8	7,13	7,08	7,74
dec.	11 479,7	7,60	2 742,4	7,41	7,14	7,81
2008 ian.	14 499,2	7,96	3 312,7	7,89	7,70	8,37
feb.	9 492,8	9,35	2 509,1	9,65	9,20	10,10

\*) Conform Normei nr.14 din 1 noiembrie 2007, BUBID și BUBOR își schimbă denumirea în ROBID și, respectiv, ROBOR.

## Titluri de stat (emisiuni noi și reînnoite)

Perioada	Certificate de trezorerie cu discount		Obligațiuni de tezaur cu dobândă		Obligațiuni de stat cu dobândă			
	valoare nominală (mil. RON)	randament mediu (% p.a.)	valoare nominală (mil. USD)	rata medie a dobânzii (% p.a.)	valoare nominală (mil. RON)		rata medie a dobânzii (% p.a.)	
					obligațiuni cu dobândă	obligațiuni cu dobândă indexabilă	obligațiuni cu dobândă	obligațiuni cu dobândă indexabilă (marjă adjudecată)
2007 ian.	3 500,0	6,01	–	x	–	–	x	x
feb.	100,0	6,05	–	x	1 000,0	–	6,61	x
mar.	300,0	7,03	–	x	1 000,0	–	7,03	x
apr.	522,3	7,23	–	x	1 000,0	–	7,21	x
mai	142,7	7,18	–	x	143,5	–	7,19	x
iun.	100,0	7,14	–	x	198,4	–	7,02	x
iul.	239,0	6,88	–	x	243,4	–	7,01	x
aug.	100,0	6,71	–	x	229,0	–	6,86	x
sep.	96,0	7,00	–	x	100,0	–	6,70	x
oct.	–	x	–	x	–	–	x	x
nov.	94,0	7,85	–	x	230,2	–	7,27	x
dec.	–	x	–	x	178,9	–	7,47	x
2008 ian.	1 521,7	8,94	–	x	–	–	x	x
feb.	143,7	9,43	–	x	888,4	–	9,29	x

## II. INDICATORI AI PIEȚEI VALUTARE

### II.1. PIAȚA VALUTARĂ INTERBANCARĂ

Perioada	Volum tranzacții (mil. EUR) 1)	Curs de schimb (RON/EUR)				Curs de schimb (RON/USD)			
		la sfârșitul perioadei	mediu	variație procentuală față de:		la sfârșitul perioadei	mediu	variație procentuală față de:	
				sfârșitul anului anterior	aceeași perioadă a anului anterior			sfârșitul anului anterior	aceeași perioadă a anului anterior
2005	8 110,8	3,6771	3,6234	-5,6	-10,6	3,1078	2,9137	6,7	-10,7
2006	13 894,9	3,3817	3,5245	-6,7	-2,7	2,5676	2,8090	-16,2	-3,6
2007	29 720,1	3,6102	3,3373	3,4	-5,3	2,4564	2,4383	-6,1	-13,2
2007 ian.	18 108,0	3,4084	3,3937	-0,6	-6,9	2,6345	2,6132	1,2	-13,1
feb.	22 505,5	3,3961	3,3824	-0,9	-4,5	2,5748	2,5881	0,2	-12,7
mar.	23 366,3	3,3548	3,3694	-1,3	-3,9	2,5191	2,5447	-1,5	-12,8
apr.	23 273,3	3,3272	3,3349	-2,3	-4,5	2,4452	2,4688	-4,4	-13,3
mai	26 957,8	3,2724	3,2850	-3,8	-6,3	2,4347	2,4314	-5,9	-11,4
iun.	30 145,8	3,1340	3,2264	-5,5	-9,1	2,3246	2,4052	-6,9	-14,1
iul.	36 511,7	3,1582	3,1337	-8,2	-12,3	2,3043	2,2847	-11,6	-18,9
aug.	36 946,8	3,2719	3,2237	-5,6	-8,6	2,3934	2,3671	-8,4	-14,0
sep.	29 003,7	3,3559	3,3466	-2,0	-5,1	2,3669	2,4091	-6,7	-13,0
oct.	36 278,6	3,3360	3,3525	-1,8	-4,7	2,3094	2,3568	-8,8	-15,5
nov.	38 784,7	3,4973	3,4707	1,7	-0,7	2,3681	2,3652	-8,4	-12,8
dec.	34 759,1	3,6102	3,5289	3,4	3,4	2,4564	2,4247	-6,1	-6,1
2008 ian.	41 975,1	3,7011	3,6930	4,7	8,8	2,4904	2,5116	3,6	-3,9
feb.	37 422,0	3,7269	3,6528	3,5	8,0	2,4496	2,4767	2,1	-4,3

1) Valorile anuale sunt medii lunare.

### II.2. CURSURI ZILNICE PE PIAȚA VALUTARĂ , IANUARIE 2008 (RON)

Ziua	CAD	CHF	EUR	GBP	100 JPY	USD	DST	Gram aur
3	2,4536	2,1911	3,5971	4,8096	2,2444	2,4377	3,8657	67,9180
4	2,4663	2,1890	3,5897	4,8333	2,2305	2,4415	3,8582	67,3848
7	2,4312	2,1826	3,5798	4,8096	2,2279	2,4387	3,8456	67,2749
8	2,4391	2,1872	3,5925	4,8296	2,2287	2,4430	3,8575	68,5853
9	2,4630	2,2202	3,6333	4,8505	2,2548	2,4696	3,9079	70,5000
10	2,4888	2,2584	3,6822	4,9260	2,2848	2,5079	3,9643	70,4983
11	2,4553	2,2461	3,6621	4,8469	2,2758	2,4788	3,9429	71,2019
14	2,4510	2,2825	3,7106	4,8872	2,3124	2,4904	3,9725	73,0293
15	2,4489	2,2797	3,6978	4,8887	2,3145	2,4900	3,9505	72,4086
16	2,4412	2,2991	3,7044	4,9006	2,3657	2,5078	3,9556	70,9201
17	2,4684	2,2819	3,6854	4,9628	2,3492	2,5222	3,9559	71,4952
18	2,4621	2,2887	3,6972	4,9504	2,3532	2,5290	3,9804	70,9539
21	2,4907	2,3269	3,7202	5,0097	2,4242	2,5694	4,0078	72,2145
22	2,5045	2,3499	3,7619	5,0638	2,4405	2,5958	4,0528	71,9908
23	2,5125	2,3570	3,7635	5,0510	2,4362	2,5811	4,0926	73,6885
24	2,5357	2,3640	3,7695	5,0425	2,4279	2,5773	4,0863	73,9158
25	2,5422	2,3377	3,7694	5,0688	2,3787	2,5634	4,0701	75,8203
28	2,5413	2,3459	3,7690	5,0768	2,4048	2,5616	4,0613	75,5187
29	2,5302	2,3178	3,7420	5,0306	2,3725	2,5320	4,0263	75,5233
30	2,5247	2,3090	3,7246	5,0122	2,3536	2,5156	4,0100	74,7114
31	2,5022	2,3040	3,7011	4,9616	2,3391	2,4904	3,9776	73,9652

## 12. INDICATORI AI PIEȚEI DE CAPITAL

### 12.1. BURSA DE VALORI BUCUREȘTI - PIAȚA REGLEMENTATĂ

Perioada	Număr acțiuni tranzacționate (mii buc.)	Număr tranzacții	Volum tranzacții (mil. RON)	Capitalizarea pieței (mil. RON)	Indice BET (puncte)	Indice BET-C (puncte)	Indice BET-FI (puncte)	Indice ROTX (puncte)
2005	16 934 866	1 159 060	7 809,7	56 065,6	6 586,13	3 910,88	47 588,76	x
2006	13 677 505	1 444 398	9 894,3	73 341,8	8 050,18	5 025,08	63 011,74	17 642,77
2007	14 234 962	1 544 891	13 802,7	85 962,4	9 825,38	6 665,47	78 669,68	21 705,00
2007 ian.	1 333 535	118 973	1 154,1	79 102,5	8 755,03	5 457,02	63 855,44	19 586,85
feb.	1 364 108	112 288	1 076,0	79 068,9	8 749,46	5 618,57	59 753,57	19 899,22
mar.	1 224 052	115 276	1 195,9	77 718,4	8 547,46	5 560,16	59 230,77	19 314,59
apr.	766 095	97 819	937,9	82 701,7	8 780,96	5 943,35	65 792,17	19 883,66
mai	982 171	136 780	1 334,6	79 508,7	8 663,55	5 907,31	71 498,94	19 989,06
iun.	927 477	124 383	1 358,7	87 980,0	9 665,61	6 559,52	87 432,87	21 742,01
iul.	2 320 109	174 353	1 574,7	93 661,1	10 197,47	7 017,79	86 358,09	22 663,69
aug.	1 534 552	168 798	1 235,6	92 415,7	10 262,82	7 017,55	84 510,83	22 705,55
sep.	771 148	104 652	726,9	87 242,9	9 635,38	6 605,92	77 883,22	21 225,73
oct.	1 037 105	129 109	1 026,5	92 485,3	9 950,13	6 914,50	80 216,19	21 842,59
nov.	1 327 684	149 848	1 090,3	79 965,8	8 893,36	6 278,77	70 921,03	19 733,58
dec.	646 920	112 611	1 091,5	85 962,4	9 825,38	6 665,47	78 669,68	21 705,00
2008 ian.	1 008 376	147 213	1 026,2	69 636,8	7 494,53	5 167,49	61 022,23	16 568,10
feb.	724 696	117 028	659,8	116 469,1	7 444,05	5 202,33	60 544,52	16 438,77

### 12.2. BURSA DE VALORI BUCUREȘTI - PIAȚA RASDAQ

Perioada	Număr acțiuni tranzacționate (mii buc.)	Număr tranzacții	Volum tranzacții (mil. RON)	Capitalizarea pieței (mil. RON)	Indice compozit al pieței (puncte)	Indice RAQ I (puncte)	Indice RAQ II (puncte)
2005	1 752 975	144 346	1 076,2	8 207,1	1 758,96	1 549,34	4 125,33
2006	1 149 958	143 620	847,9	10 707,4	2 355,79	2 690,76	4 088,80
2007	4 296 687	668 867	4 254,1	24 410,0	4 628,55	4 496,91	8 201,16
2007 ian.	89 849	19 180	110,5	12 385,2	2 620,63	3 388,58	4 516,69
feb.	513 229	36 882	211,1	14 016,9	2 977,94	3 472,69	5 320,07
mar.	1 107 923	30 339	275,2	14 598,6	3 184,28	3 533,46	5 662,91
apr.	152 996	39 605	166,9	17 311,6	3 787,71	4 113,01	7 311,54
mai	527 969	63 058	559,0	19 221,0	4 224,60	4 523,00	8 756,07
iun.	278 767	69 060	583,3	23 385,3	5 052,21	4 876,50	10 074,43
iul.	473 913	98 866	643,8	25 419,9	5 549,80	5 137,30	8 895,13
aug.	190 575	73 869	317,8	25 479,6	5 401,09	5 534,79	9 248,40
sep.	199 954	64 157	261,0	24 812,8	5 199,28	5 072,10	8 978,76
oct.	206 564	70 837	398,1	25 552,7	4 924,04	4 833,97	8 695,10
nov.	293 377	61 047	346,1	23 499,7	4 457,36	4 554,83	8 287,45
dec.	261 569	44 169	367,3	24 410,0	4 628,55	4 496,91	8 201,16
2008 ian.	143 405	50 622	137,4	21 332,9	3 996,74	4 078,91	7 673,17
feb.	112 294	39 629	101,7	21 200,7	3 951,52	4 074,11	7 578,10

Sursa: Bursa de Valori București

Notă: Datele privind capitalizarea pieței și indicii bursieri corespund ultimei ședințe de tranzacționare a perioadei.

### 13. INDICATORI AI BALANȚEI DE PLĂȚI ȘI POZIȚIEI INVESTIȚIONALE INTERNAȚIONALE

#### 13.1. BALANȚA DE PLĂȚI

(milioane EUR)

Componente	2006*			2007*		
	Credit	Debit	Net	Credit	Debit	Net
I. CONTUL CURENT (A+B+C)	38 700	48 856	-10 156	46 456	63 328	-16 872
A. Bunuri și servicii	31 437	43 192	-11 755	36 913	54 234	-17 321
a. Bunuri fob (export fob - import fob)	25 850	37 609	-11 759	29 380	46 966	-17 586
b. Servicii	5 587	5 583	4	7 533	7 268	265
- transport	1 498	1 916	-418	1 822	2 369	-547
- turism - călătorii	1 034	1 035	-1	1 068	1 101	-33
- alte servicii	3 055	2 632	423	4 643	3 798	845
B. Venituri	1 726	4 972	-3 246	2 383	6 787	-4 404
- din muncă	922	33	889	1 180	37	1 143
- din investiții directe	-17	3 318	-3 335	42	4 655	-4 613
- din investiții de portofoliu	469	566	-97	829	632	197
- din alte investiții de capital (dobânzi)	352	1 054	-702	332	1 463	-1 131
C. Transferuri curente	5 537	692	4 845	7 160	2 307	4 853
- administrație publică	288	81	207	932	1 229	-297
- alte sectoare	5 249	611	4 638	6 228	1 078	5 150
II. CONTUL DE CAPITAL ȘI FINANCIAR (A+B)	46 501	36 969	9 532	64 579	47 857	16 722
A. Contul de capital	732	757	-25	1 195	346	849
a. Transferuri de capital	681	707	-26	976	223	753
- administrație publică	450	592	-142	677	14	663
- alte sectoare	231	115	116	299	209	90
b. Achiziționarea/vânzarea de active nemateriale - nefinanciare	51	50	1	218	123	95
B. Contul financiar	45 769	36 212	9 557	63 385	47 511	15 874
a. Investiții directe	14 148	5 425	8 723	10 173	3 104	7 069
- ale rezidenților în străinătate	13	350	-337	438	445	-7
- ale nerezidenților în România	14 135	5 075	9 060	9 735	2 659	7 076
b. Investiții de portofoliu	1 510	1 705	-195	6 296	6 084	212
- active	163	813	-650	3 688	3 854	-166
- pasive	1 348	892	456	2 608	2 230	378
c. Derivate financiare	38	123	-85	135	363	-228
- active	38	-	38	135	-	135
- pasive	1	123	-122	-	363	-363
d. Alte investiții de capital	30 072	23 801	6 271	46 780	33 456	13 324
- active	7 264	8 157	-893	9 510	10 337	-827
1. Împrumuturi și credite pe termen lung	715	202	513	205	136	69
1.1. Credite comerciale	663	17	646	144	6	138
1.2. Credite financiare	51	184	-133	60	130	-70
2. Împrumuturi și credite pe termen scurt	1 666	2 551	-885	1 788	2 802	-1 014
2.1. Credite comerciale	1 423	1 545	-122	1 381	1 777	-396
2.2. Credite financiare	243	1 006	-763	406	1 026	-620
3. Numerar și depozite	4 495	4 989	-494	7 039	6 918	121
4. Alte active	389	416	-27	479	481	-2
- pe termen lung	262	297	-35	224	225	-1
- pe termen scurt	126	119	7	254	256	-2
- pasive	22 808	15 644	7 164	37 270	23 119	14 151
1. Credite și împrumuturi de la FMI	-	134	-134	-	78	-78
2. Împrumuturi și credite pe termen lung	6 480	4 221	2 259	10 340	5 838	4 502
2.1. Credite comerciale	242	481	-239	332	323	9
2.2. Credite financiare	6 238	3 739	2 499	10 007	5 515	4 492
3. Împrumuturi și credite pe termen scurt	7 845	3 101	4 744	7 306	5 932	1 374
3.1. Credite comerciale	2 295	1 275	1 020	2 969	2 282	687
3.2. Credite financiare	5 550	1 826	3 724	4 338	3 650	688
4. Numerar și depozite	7 690	6 790	900	15 837	10 376	5 461
5. Alte pasive	792	1 398	-606	3 787	896	2 891
- pe termen lung	423	551	-128	2 507	194	2 313
- pe termen scurt	369	847	-478	1 280	701	579
e. Active de rezervă ale BNR, net ("-" creștere/"+" scădere)	-	5 158	-5 158	-	4 505	-4 505
III. ERORI ȘI OMISIUNI (NET)	624	-	624	150	-	150

\*) Date revizuite.

Componente	2007 (ianuarie)*			2008 (ianuarie)**		
	Credit	Debit	Net	Credit	Debit	Net
<b>I. CONTUL CURENT (A+B+C)</b>	3 363	4 335	-972	3 981	5 116	-1 135
A. Bunuri și servicii	2 656	3 689	-1 033	3 278	4 349	-1 071
a. Bunuri fob (export fob - import fob)	2 075	3 187	-1 112	2 427	3 547	-1 120
b. Servicii	581	502	79	851	802	49
- transport	146	164	-18	224	185	39
- turism - călătorii	69	74	-5	91	101	-10
- alte servicii	366	264	102	536	516	20
B. Venituri	195	492	-297	167	527	-360
- din muncă	90	1	89	87	2	85
- din investiții directe	3	387	-384	1	403	-402
- din investiții de portofoliu	56	15	41	54	4	50
- din alte investiții de capital (dobânzi)	46	89	-43	25	118	-93
C. Transferuri curente	512	154	358	536	241	295
- administrație publică	54	81	-27	14	136	-122
- alte sectoare	458	73	385	522	104	418
<b>2. CONTUL DE CAPITAL ȘI FINANCIAR (A+B)</b>	3 992	3 258	734	4 921	4 147	774
A. Contul de capital	26	11	15	35	24	11
a. Transferuri de capital	22	6	16	28	20	8
- administrație publică	2	-	2	9	-	9
- alte sectoare	20	6	14	19	20	-1
b. Achiziționarea/vânzarea de active nemateriale - nefinanciare	4	5	-1	6	4	2
B. Contul financiar	3 966	3 247	719	4 887	4 123	764
a. Investiții directe	738	221	517	933	238	695
- ale rezidenților în străinătate	10	10	-	56	24	32
- ale nerezidenților în România	728	211	517	877	214	663
b. Investiții de portofoliu	413	285	128	260	232	28
- active	150	175	-25	62	79	-17
- pasive	263	110	153	198	153	45
c. Derivate financiare	7	4	3	16	47	-31
- active	7	-	7	16	-	16
- pasive	-	4	-4	-	47	-47
d. Alte investiții de capital	2 808	2 462	346	3 677	3 433	244
- active	913	536	377	976	743	233
1. Împrumuturi și credite pe termen lung	3	3	-	10	9	1
1.1. Credite comerciale	1	1	-	1	-	1
1.2. Credite financiare	2	2	-	8	8	-
2. Împrumuturi și credite pe termen scurt	168	234	-66	240	195	45
2.1. Credite comerciale	132	120	12	221	164	57
2.2. Credite financiare	36	114	-78	19	31	-12
3. Numerar și depozite	715	277	438	695	536	159
4. Alte active	27	22	5	31	4	27
- pe termen lung	2	16	-14	2	2	-
- pe termen scurt	25	6	19	30	2	28
- pasive	1 895	1 926	-31	2 701	2 689	12
1. Credite și împrumuturi de la FMI	-	24	-24	-	-	-
2. Împrumuturi și credite pe termen lung	413	310	103	789	487	302
2.1. Credite comerciale	2	23	-21	21	39	-18
2.2. Credite financiare	411	287	124	768	448	320
3. Împrumuturi și credite pe termen scurt	433	1 121	-688	372	693	-321
3.1. Credite comerciale	179	495	-316	84	525	-441
3.2. Credite financiare	254	628	-374	287	167	120
4. Numerar și depozite	848	457	391	964	1 429	-465
5. Alte pasive	201	14	187	576	82	494
- pe termen lung	29	5	24	415	73	342
- pe termen scurt	172	9	163	161	9	152
e. Active de rezervă ale BNR, net ("-" creștere/"+" scădere)	-	275	-275	-	173	-173
<b>3. ERORI ȘI OMISIUNI (NET)</b>	238	-	238	360	-	360

\*) Date revizuite; \*\*) Date provizorii.

## 13.2. PRINCIPALII INDICATORI AI POZIȚIEI INVESTIȚIONALE INTERNAȚIONALE

(milioane EUR; sfârșitul perioadei)

Perioada	Total creanțe guverna- mentale	Datorie externă pe termen mediu și lung 1)									
		Total	I. Datorie publică								
			Total	Instituții multilaterale						UE	FDS - CE
				Total	din care:						
				FMI	BIRD	BEI	BERD				
2005	3 085,8	24 641,5	6 894,9	4 285,7	220,6	1 892,1	1 521,7	125,5	150,0	234,5	
2006**	2 224,8	28 628,2	7 371,7	4 121,4	78,6	1 700,1	1 606,2	102,0	150,0	271,1	
2007*	1 914,0	37 074,8	7 265,6	3 980,1	–	1 576,7	1 601,8	119,0	125,0	332,2	
2007											
ian.	2 224,8	27 891,6	6 999,2	4 113,1	55,6	1 742,4	1 583,8	103,3	150,0	272,7	
feb.	2 224,8	28 923,3	6 976,0	4 084,2	55,6	1 717,1	1 581,5	102,2	150,0	270,9	
mar.*	2 200,5	29 619,9	6 996,7	4 060,4	54,7	1 692,6	1 570,9	101,0	150,0	269,9	
apr.	2 200,5	30 020,5	6 837,7	4 002,5	30,9	1 637,9	1 602,8	99,2	150,0	267,5	
mai	2 200,5	29 939,3	6 861,1	4 022,4	30,9	1 648,2	1 604,5	101,9	150,0	271,2	
iun.*	2 178,5	31 568,1	6 828,0	3 992,6	31,0	1 646,2	1 596,6	106,4	125,0	274,6	
iul.	2 178,5	32 742,8	6 860,6	3 986,1	15,4	1 633,4	1 601,2	105,0	125,0	287,0	
aug.	2 178,5	33 871,8	6 928,7	4 031,5	15,5	1 624,4	1 610,7	109,2	125,0	321,1	
sep.*	2 082,6	33 850,8	6 958,4	3 973,5	15,1	1 592,0	1 598,7	107,3	125,0	318,9	
oct.	2 082,6	34 971,6	6 896,3	3 958,4	–	1 592,0	1 599,0	107,3	125,0	318,9	
nov.	2 082,6	35 520,2	7 028,0	3 937,3	–	1 557,5	1 609,6	114,0	125,0	313,0	
dec.*	1 914,0	37 074,8	7 265,6	3 980,1	–	1 576,7	1 601,8	119,0	125,0	332,2	
2008											
ian.**	1 914,0	37 991,0	7 601,0	3 999,7	–	1 561,7	1 619,7	125,8	125,0	331,6	

Perioada	Datorie externă pe termen mediu și lung 1)												
	I. Datorie publică											Bănci private	Alți creditori privati
	Instituții bilaterale					Emisiuni de obligațiuni							
	Total	din care:				Total	din care:						
Japonia		SUA	KFW Germania	Eximbank Coreea	Credit Deutsche Bank AG		ING Bank Schroeder Salomon Smith Barney	CS First Boston Elveția	JP Morgan ABN Amro Bank				
2005	104,4	42,1	21,1	8,9	32,3	2 500,0	1 400,0	–	600,0	500,0	–	4,8	
2006**	91,9	30,2	19,0	8,9	33,8	2 630,5	1 400,0	–	600,0	492,0	203,4	324,5	
2007*	77,8	21,7	17,0	8,9	30,1	2 542,5	1 312,3	–	580,0	492,0	511,5	153,7	
2007													
ian.	88,0	27,1	20,3	8,9	31,6	2 547,0	1 400,0	–	600,0	500,0	238,9	12,2	
feb.	85,2	26,4	18,9	8,9	31,0	2 547,0	1 400,0	–	600,0	500,0	247,4	12,2	
mar.*	85,0	26,5	18,8	8,9	30,8	2 564,3	1 400,0	–	600,0	500,0	261,7	25,3	
apr.	83,3	25,6	18,4	8,9	30,4	2 463,2	1 318,9	–	580,0	500,0	263,4	25,3	
mai	83,9	25,5	18,6	8,9	30,9	2 463,2	1 318,9	–	580,0	500,0	272,0	19,6	
iun.*	83,5	25,0	18,5	8,9	31,0	2 456,4	1 312,3	–	580,0	500,0	275,9	19,6	
iul.	80,8	23,0	18,3	8,9	30,7	2 456,4	1 312,3	–	580,0	500,0	317,7	19,6	
aug.	80,4	22,9	18,3	8,9	30,2	2 459,2	1 312,3	–	580,0	500,0	336,1	21,5	
sep.*	78,3	22,0	17,6	8,9	29,8	2 458,0	1 312,3	–	580,0	500,0	426,3	22,3	
oct.	78,3	22,0	17,6	8,9	29,8	2 411,0	1 312,3	–	580,0	500,0	426,3	22,3	
nov.	76,4	22,2	17,0	8,9	28,3	2 550,5	1 312,3	–	580,0	500,0	441,5	22,3	
dec.*	77,8	21,7	17,0	8,9	30,1	2 542,5	1 312,3	–	580,0	492,0	511,5	153,7	
2008													
ian.**	78,2	22,8	16,9	8,9	30,0	2 855,4	1 398,0	–	595,0	492,0	513,8	153,9	

\*) Date revizuite; \*\*) Date provizorii.

1) Provenită din credite și împrumuturi externe, obligațiuni și altele asemenea.

Notă: Datele lunare sunt provizorii.

Perioada	Datorie externă pe termen mediu și lung 1)							
	II. Datorie public garantată							
	Total	Instituții multilaterale					Investiții de portofoliu	Alți creditori privați
		Total	din care:					
		BIRD	BERD	Euroatom	Nordic Investment Bank (NIB)			
2005	4 366,5	585,6	160,4	188,2	190,0	47,0	154,5	3 626,4
2006**	3 738,8	604,6	159,1	173,0	223,5	49,0	69,4	3 064,8
2007*	3 108,2	607,4	163,1	175,3	223,5	45,5	–	2 500,8
2007								
ian.	3 758,7	614,0	163,7	177,4	223,5	49,4	70,4	3 074,3
feb.	3 664,5	605,8	164,4	169,7	223,5	48,2	69,2	2 989,5
mar.*	3 564,9	598,8	164,3	163,0	223,5	48,1	68,7	2 897,4
apr.	3 506,1	599,3	169,1	159,1	223,5	47,6	67,2	2 839,6
mai	3 521,2	602,9	169,1	162,4	223,5	47,9	68,0	2 850,3
iun.*	3 475,0	607,5	170,0	166,2	223,5	47,8	55,1	2 812,4
iul.	3 414,7	612,3	168,4	172,8	223,5	47,5	33,4	2 769,0
aug.	3 399,8	609,4	169,8	169,2	223,5	46,9	33,6	2 756,8
sep.*	3 290,8	608,1	163,8	174,6	223,5	46,2	32,2	2 650,5
oct.	3 290,8	608,1	163,8	174,6	223,5	46,2	32,2	2 650,5
nov.	3 218,2	601,0	159,8	172,1	223,5	45,5	31,0	2 586,2
dec.*	3 108,2	607,4	163,1	175,3	223,5	45,5	–	2 500,8
2008								
ian.**	3 098,9	608,7	163,3	176,5	223,5	45,4	–	2 490,2

Perioada	Datorie externă pe termen mediu și lung 1)													
	III. Datorie negarantată public													
	Total	Instituții multilaterale					Investiții de portofoliu			Linii de finanțare	Alți creditori privați	IV. Depozite pe termen mediu și lung		
		Total	din care:				Total	din care:						
	BERD	BEI	Banca Mării Negre	NIB	CFI		Petrom- BNP Paribas Luxemburg	BCR- ABN AMRO Bank	SNCFR- Marfă SA- Deutsche Bank					
2005	12 431,0	984,4	496,6	119,4	20,3	–	343,3	896,1	–	500,0	120,0	65,1	10 485,4	949,1
2006**	16 552,0	939,2	512,1	96,8	18,5	–	301,8	842,1	–	500,0	120,0	148,0	14 622,7	965,7
2007*	23 482,3	868,6	436,9	101,5	16,5	–	303,8	761,0	–	500,0	120,0	72,3	21 780,4	3 218,7
2007														
ian.	16 167,1	927,7	509,2	101,8	17,1	–	305,2	961,3	–	500,0	120,0	143,1	14 135,0	966,6
feb.	16 860,6	1 012,8	594,6	101,8	16,6	–	305,4	961,4	–	500,0	120,0	143,1	14 743,3	1 422,2
mar.*	17 435,3	981,5	570,2	95,9	16,3	–	304,7	961,3	–	500,0	120,0	142,2	15 350,3	1 623,0
apr.	17 980,9	973,4	564,2	95,9	16,1	–	302,8	955,4	–	500,0	120,0	142,0	15 910,1	1 695,8
mai	18 146,1	944,2	542,3	88,4	16,1	–	303,0	914,1	–	500,0	120,0	141,6	16 146,2	1 410,9
iun.*	19 339,2	936,1	546,0	82,9	14,9	–	297,1	931,3	–	500,0	120,0	117,0	17 354,8	1 925,9
iul.	20 092,2	959,0	559,3	83,0	15,9	–	305,4	916,4	–	500,0	120,0	114,9	18 101,9	2 375,3
aug.	20 361,2	990,7	562,8	82,9	18,4	–	331,3	890,7	–	500,0	120,0	109,9	18 369,9	3 182,1
sep.*	20 937,4	834,1	430,4	77,0	17,8	–	313,0	865,1	–	500,0	120,0	81,2	19 157,0	2 664,2
oct.	21 641,0	832,1	432,0	10,0	82,0	–	290,4	861,2	–	500,0	120,0	81,1	19 866,6	3 143,5
nov.	21 901,2	824,6	427,3	82,0	17,4	–	288,0	886,8	–	500,0	120,0	72,4	20 117,4	3 372,8
dec.*	23 482,3	868,6	436,9	101,5	16,5	–	303,8	761,0	–	500,0	120,0	72,3	21 780,4	3 218,7
2008														
ian.**	24 039,6	997,9	534,1	131,5	8,6	–	313,7	754,6	–	500,0	120,0	72,2	22 214,9	3 251,5

\*) Date revizuite; \*\*) Date provizorii.

1) Provenită din credite și împrumuturi externe, obligațiuni și altele asemenea.

**13.3. POZIȚIA INVESTIȚIONALĂ INTERNAȚIONALĂ A ROMÂNIEI**

(milioane EUR; sfârșitul perioadei)

Componente	2003	2004	2005*	2006**	2007**
<b>Poziția netă</b>	<b>-13 013</b>	<b>-16 454</b>	<b>-23 127</b>	<b>-36 843</b>	<b>-51 420</b>
Active	12 490	17 692	25 712	31 994	37 001
Pasive	25 503	34 146	48 839	68 837	88 421
<b>ACTIVE EXTERNE</b>					
din care:					
<b>A. Investiții directe ale rezidenților în străinătate</b>	<b>165</b>	<b>200</b>	<b>181</b>	<b>668</b>	<b>675</b>
- participații la capital	165	178	127	391	480
- alte capitaluri	...	22	54	277	195
<b>B. Investiții de portofoliu</b>	<b>11</b>	<b>445</b>	<b>612</b>	<b>1 263</b>	<b>1 429</b>
- investiții de natura obligațiunilor	8	22	147	451	556
- investiții de natura acțiunilor	3	420	462	691	684
- instrumente ale pieței monetare	...	3	3	121	189
<b>C. Derivate financiare</b>	<b>...</b>	<b>...</b>	<b>-29</b>	<b>-66</b>	<b>-201</b>
<b>D. Alte investiții</b>	<b>4 822</b>	<b>5 114</b>	<b>6 689</b>	<b>7 194</b>	<b>7 913</b>
- împrumuturi și credite	2 805	2 921	3 996	4 115	4 859
- împrumuturi și credite pe termen lung	2 565	2 651	3 077	2 311	2 067
- împrumuturi și credite pe termen scurt	240	270	919	1 804	2 792
- numerar și depozite	1 169	1 408	1 762	2 157	2 178
- alte active	848	785	931	922	876
- termen mediu și lung	626	595	708	696	633
- termen scurt	222	190	223	226	243
<b>E. Active de rezervă (BNR)</b>	<b>7 492</b>	<b>11 933</b>	<b>18 259</b>	<b>22 935</b>	<b>27 185</b>
- aur monetar	1 118	1 085	1 460	1 625	1 878
- rezerva valutară	6 374	10 848	16 799	21 310	25 307
<b>PASIVE EXTERNE</b>					
din care:					
<b>A. Investiții directe ale nerezidenților în România</b>	<b>9 661</b>	<b>15 040</b>	<b>21 884</b>	<b>34 512</b>	<b>41 260</b>
- participații la capital	7 092	12 007	17 489	27 016	30 352
- alte capitaluri	2 569	3 033	4 395	7 496	10 908
<b>B. Investiții de portofoliu</b>	<b>3 569</b>	<b>3 541</b>	<b>4 438</b>	<b>4 864</b>	<b>5 192</b>
- de natura acțiunilor	555	643	832	1 158	1 719
- de natura obligațiunilor	3 002	2 844	3 550	3 662	3 303
- instrumente ale pieței monetare	12	54	56	44	170
<b>C. Derivate financiare</b>	<b>...</b>	<b>...</b>	<b>-49</b>	<b>-154</b>	<b>-518</b>
<b>D. Alte investiții</b>	<b>12 273</b>	<b>15 565</b>	<b>22 566</b>	<b>29 615</b>	<b>42 487</b>
- împrumuturi și credite	11 178	13 917	19 094	25 469	30 525
- împrumuturi și credite pe termen lung	10 463	12 427	15 983	17 723	21 474
- împrumuturi și credite pe termen scurt	715	1 490	3 111	7 746	9 051
- numerar și depozite	1 026	1 615	2 997	4 064	11 314
- alte pasive	69	33	475	82	648
- termen mediu și lung	30	28	32	27	27
- termen scurt	39	5	443	55	621

\*) Date revizuite; \*\*) Date provizorii.



## 14. INDICATORI AI ADMINISTRAȚIEI PUBLICE

(milioane RON, cumulat de la începutul anului)

Perioada	Bugetul de stat			Bugetele locale			Bugetul asigurărilor sociale de stat		
	venituri	cheltuieli	sold	venituri	cheltuieli	sold	venituri	cheltuieli	sold
2005	36 599,5	38 782,4	-2 182,9	19 428,7	18 753,7	+675,0	17 047,2	17 167,7	-120,5
2006	40 698,1	51 235,6	-10 537,5	27 693,4	25 360,8	+2 332,6	20 311,0	18 528,0	+1 783,0
2007	48 984,6	64 373,6	-15 389,0	36 803,1	33 931,4	+2 871,7	24 615,6	23 077,4	+1 538,3
2007 ian.	3 941,6	3 741,2	+200,4	2 480,8	1 377,4	+1 103,4	1 961,2	1 741,7	+219,5
feb.	5 865,5	8 324,4	-2 458,9	5 066,0	3 284,7	+1 781,3	3 649,0	3 504,8	+144,2
mar.	8 383,5	12 606,6	-4 223,1	7 943,8	5 548,9	+2 394,9	5 512,5	5 272,2	+240,2
apr.	14 006,7	16 775,3	-2 768,6	10 721,1	7 703,9	+3 017,3	7 459,4	7 055,4	+404,0
mai	18 221,6	21 509,1	-3 287,4	13 194,1	9 856,3	+3 337,8	9 442,5	8 840,9	+601,7
iun.	22 014,2	26 350,5	-4 336,3	16 133,0	12 915,2	+3 217,9	11 388,6	10 630,3	+758,4
iul.	28 083,6	31 641,3	-3 557,7	18 770,2	15 301,9	+3 468,3	13 516,9	12 475,5	+1 041,4
aug.	32 014,9	36 316,0	-4 301,1	21 060,9	17 533,7	+3 527,2	15 527,1	14 337,6	+1 189,5
sep.	36 207,9	41 470,9	-5 263,0	23 815,9	19 757,7	+4 058,2	17 516,8	16 248,8	+1 268,0
oct.	42 488,3	48 881,1	-6 392,8	27 829,0	22 953,7	+4 875,2	19 868,1	18 168,1	+1 700,0
nov.	46 581,7	57 581,8	-11 000,1	32 031,1	26 848,6	+5 182,5	22 256,5	20 627,3	+1 629,3
dec.	48 984,6	64 373,6	-15 389,0	36 803,1	33 931,4	+2 871,7	24 615,6	23 077,4	+1 538,3
2008 ian.	...	...	-	...	...	-	...	...	-

Perioada	Bugetul asigurărilor pentru șomaj			Bugetul național unic de asigurări sociale de sănătate			Credite externe acordate ministerelor		
	venituri	cheltuieli	sold	venituri	cheltuieli	sold	venituri	cheltuieli	sold
2005	2 199,6	1 548,6	+651,0	8 474,4	9 239,5	-765,1	-	2 875,4	-2 875,4
2006	2 271,0	1 570,8	+700,2	10 654,8	10 169,4	+485,4	-	2 560,7	-2 560,7
2007	2 472,1	1 407,9	+1 064,2	12 525,9	12 423,4	+102,5	-	2 635,6	-2 635,6
2007 ian.	210,1	111,2	+98,9	1 041,7	525,8	+515,9	-	177,4	-177,4
feb.	384,5	236,1	+148,4	1 972,9	1 359,6	+613,3	-	272,9	-272,9
mar.	563,3	371,1	+192,3	2 793,9	2 189,1	+604,9	-	383,3	-383,3
apr.	784,3	517,2	+267,1	3 847,0	3 059,2	+787,9	-	515,2	-515,2
mai	963,8	632,3	+331,4	4 822,3	3 978,5	+843,8	-	697,8	-697,8
iun.	1 159,2	743,6	+415,6	5 790,0	4 967,4	+822,6	-	899,8	-899,8
iul.	1 375,8	850,0	+525,7	6 866,6	5 874,4	+992,2	-	1 023,3	-1 023,3
aug.	1 583,6	952,1	+631,5	7 852,4	6 837,3	+1 015,1	-	1 344,1	-1 344,1
sep.	1 783,4	1 054,3	+729,1	8 857,9	7 852,4	+1 005,5	-	1 479,9	-1 479,9
oct.	2 015,6	1 170,2	+845,4	10 075,6	8 985,4	+1 090,2	-	1 696,0	-1 696,0
nov.	2 242,6	1 273,0	+969,6	11 224,2	10 338,2	+886,1	-	1 992,8	-1 992,8
dec.	2 472,1	1 407,9	+1 064,2	12 525,9	12 423,4	+102,5	-	2 635,6	-2 635,6
2008 ian.	...	...	-	...	...	-	-	...	-

Sursa: Ministerul Economiei și Finanțelor.

**14. INDICATORI AI ADMINISTRAȚIEI PUBLICE**

(milioane RON, cumulată de la începutul anului)

(continuare)

Perioada	Operațiuni financiare			Bugetul Companiei Naționale de Autostrăzi și Drumuri Naționale			Bugetul general consolidat *)		
	venituri	cheltuieli	sold	venituri	cheltuieli	sold	venituri	cheltuieli	sold
2005	–	–2 909,5	+2 909,5	2 432,1	3 731,8	–1 299,7	<b>87 629,4</b>	<b>89 897,8</b>	<b>–2 268,4</b>
2006	–	–3 073,4	+3 073,4	3 319,7	3 920,6	–601,0	<b>106 885,1</b>	<b>111 984,9</b>	<b>–5 099,8</b>
2007	–	–2 572,6	+2 572,6	2 979,7	3 682,0	–702,3	<b>127 108,2</b>	<b>136 556,5</b>	<b>–9 448,4</b>
2007 ian.	–	–250,7	+250,7	191,0	247,1	–56,0	<b>10 256,1</b>	<b>7 823,7</b>	<b>+2 432,4</b>
feb.	–	–458,3	+458,3	334,8	503,3	–168,5	<b>17 500,7</b>	<b>17 042,3</b>	<b>+458,5</b>
mar.	–	–674,2	+674,2	492,9	712,6	–219,7	<b>25 915,1</b>	<b>26 364,9</b>	<b>–449,8</b>
apr.	–	–824,5	+824,5	659,5	911,7	–252,3	<b>37 727,0</b>	<b>36 389,2</b>	<b>+1 337,8</b>
mai	–	–1 118,4	+1 118,8	894,9	1 213,4	–318,5	<b>47 757,1</b>	<b>47 150,4</b>	<b>+606,7</b>
iun.	–	–1 266,2	+1 266,2	1 103,6	1 498,8	–391,3	<b>58 584,3</b>	<b>59 334,2</b>	<b>–749,9</b>
iul.	–	–1 534,3	+1 534,3	1 236,6	1 692,3	–455,7	<b>70 951,0</b>	<b>69 053,4</b>	<b>+1 897,6</b>
aug.	–	–1 671,3	+1 671,3	1 425,3	2 026,1	–600,8	<b>80 946,2</b>	<b>79 711,4</b>	<b>+1 234,9</b>
sep.	–	–1 904,6	+1 904,6	1 672,6	2 342,4	–669,8	<b>91 997,3</b>	<b>91 264,6</b>	<b>+732,7</b>
oct.	–	–2 071,5	+2 071,5	1 845,4	2 739,3	–893,9	<b>105 815,4</b>	<b>105 365,3</b>	<b>+450,0</b>
nov.	–	–2 389,3	+2 389,3	2 352,4	3 331,7	–979,3	<b>116 993,9</b>	<b>121 430,2</b>	<b>–4 436,2</b>
dec.	–	–2 572,6	+2 572,6	2 979,7	3 682,0	–702,3	<b>127 108,2</b>	<b>136 556,5</b>	<b>–9 448,4</b>
2008 ian.	–	...	–	...	...	–	...	...	–

Sursa: Ministerul Economiei și Finanțelor.

\*) S-au eliminat la consolidare fluxurile între bugete.

## Precizări metodologice

### 1. Principalii indicatori macroeconomici

Datele lunare cu privire la principalii indicatori economico sociali (date prezentate de Institutul Național de Statistică în Buletinul statistic lunar) au caracter provizoriu și pot face obiectul unor revizuii ulterioare; datele se definitivează anual, pe baza anchetei structurale de întreprindere și a unor anchete anuale specifice efectuate de INS.

Indicele producției industriale este un indice de volum care măsoară evoluția rezultatelor activităților cu caracter industrial. Începând cu 2004, anul de referință folosit la calcularea indicelui producției industriale este anul 2000. Cifra de afaceri reprezintă veniturile totale înregistrate de către întreprindere, provenite atât din activitatea principală, cât și din activitățile secundare exercitate de aceasta. Indicii cifrei de afaceri sunt indici de volum; aceștia au caracter provizoriu și se revizuiesc pe baza rectificărilor ce se efectuează retroactiv de către întreprinderile din eșantion.

Începând cu luna ianuarie 2008, eșantionul anchetei utilizate în determinarea câștigului salarial și a numărului de salariați a fost modificat. Câștigul salarial nominal net se obține prin scăderea din câștigul salarial nominal brut a impozitului, a contribuției salariaților pentru asigurările sociale de sănătate, a contribuției individuale de asigurări sociale de stat și a contribuției salariaților la bugetul asigurărilor pentru șomaj. Indicele trimestrial al costului forței de muncă este un indicator pe termen scurt care permite evaluarea tendințelor costurilor orare suportate de angajator cu forța de muncă salariată. Metodologia și seriile de date sunt construite în conformitate cu prevederile Regulamentului Consiliului și Parlamentului European nr. 450/2003 privind indicii costului de muncă.

CORE1 reprezintă inflația de bază utilizată de BNR, care reflectă variația prețurilor libere; indicele CORE1 se calculează pe baza indicelui prețului de consum din care se exclud prețurile administrate.

CORE2 reprezintă inflația de bază utilizată de BNR, care reflectă variația prețurilor libere și cu volatilitate relativ redusă; indicele CORE2 se calculează pe baza indicelui prețului de consum din care se exclud prețurile administrate și cele cu volatilitate ridicată (legume, fructe, ouă, combustibili).

Actualizarea seriilor de date se face permanent, după publicarea acestora de către INS.

### 2. Prețuri din economie

#### 2.1. Prețurile de consum pe principalele mărfuri și servicii

Începând cu luna ianuarie 2008, calculul indicilor lunari ai prețurilor de consum cu bază fixă se efectuează cu prețurile medii din anul 2006 și ponderile din același an determinate pe baza cheltuielilor medii din Ancheta bugetelor de familie.

#### 2.2. Prețurile producției industriale pe total, piață internă și piață externă

Indicele prețurilor producției industriale măsoară evoluția de ansamblu a prețurilor produselor/serviciilor industriale fabricate și livrate în primul stadiu de comercializare de producătorii interni într-o anumită perioadă față de o perioadă de referință. Sfera de cuprindere a acestui indice este reprezentată de ansamblul produselor fabricate și comercializate (la intern și/sau la export) de către operatorii economici a căror activitate principală se înscrie în cadrul diviziunilor CAEN Rev.1.

### 3. Indicatori de politică monetară

#### 3.1. Operațiunile monetare ale Băncii Naționale a României

Rata lunară a dobânzii de referință, introdusă prin Circulara nr. 3 din 1 februarie 2002, se calculează ca medie aritmetică, ponderată cu volumul tranzacțiilor, a ratelor dobânzii la depozitele atrase de BNR și la operațiunile reverse repo din luna anterioară celei pentru care se face anunțul. Rata medie anuală a dobânzii de referință a BNR se calculează ca medie aritmetică ponderată cu volumul tranzacțiilor a ratelor lunare ale dobânzii de referință a BNR.

Operațiunile de piață monetară efectuate de BNR și facilitățile de creditare și de depozit acordate de către aceasta băncilor sunt stipulate în Regulamentul BNR nr. 1 din 30 martie 2000. Volumul operațiunilor de piață monetară efectuate de către BNR (depozite atrase și emisiuni de certificate de depozit) este prezentat sub forma volumelor medii zilnice atât pentru tranzacțiile din cursul perioadei de referință (date flux), cât și pentru soldul acestora (date stoc). Rata medie a dobânzii în luna de raportare se calculează ca medie aritmetică ponderată cu volumul tranzacțiilor a ratelor dobânzii aplicate operațiunilor de flux/stoc.

#### 3.2. Facilitățile permanente acordate instituțiilor de credit de către Banca Națională a României

Facilitățile permanente (de creditare și de depozit) acordate instituțiilor de credit de către BNR sunt accesate la inițiativa instituțiilor de credit.

Rata dobânzii pentru facilitatea marginală de credit este rata la care băncile pot obține lichiditate pe termen foarte scurt (overnight). Rata dobânzii pentru facilitatea marginală de depozit este rata la care băncile pot să își plaseze la BNR la sfârșitul zilei resursele excedentare. Nivelurile ratelor dobânzii la facilitățile permanente sunt stabilite de Consiliul de administrație al BNR, în conformitate cu obiectivele de politică monetară.

### **3.3. Rezervele minime obligatorii**

Regulamentul nr. 6 din 24 iulie 2002 al BNR, cu modificările ulterioare, stabilește regimul rezervelor minime obligatorii aplicat băncilor/caselor centrale ale cooperativelor de credit. Acestea trebuie să mențină disponibilități bănești, în lei și valută, în conturi deschise la BNR, pe durata perioadei de aplicare (intervalul cuprins între data de 24 a lunii curente și data de 23 a lunii următoare). Rata rezervelor minime obligatorii se aplică nivelului mediu, în cadrul unei perioade de observare (intervalul cuprins între data de 24 a lunii precedente și data de 23 a lunii curente), al elementelor de pasiv din bilanțul băncilor și respectiv din bilanțul agregat al rețelelor cooperatiste de credit. Remunerarea rezervelor minime obligatorii se realizează printr-o rată a dobânzii situată cel puțin la nivelul ratei dobânzii medii la depunerile la vedere practicate de bănci și se aplică nivelului efectiv al rezervelor.

### **4. Baza monetară**

Indicatorii se referă la instituțiile financiare monetare începând cu ianuarie 2007, respectiv la instituțiile de credit pentru perioada anterioară.

### **5. Bilanțurile monetare ale instituțiilor financiare monetare**

Conform metodologiei SEC 1995, instituțiile financiare monetare cuprind următoarele sectoare instituționale: banca centrală (S121) – Banca Națională a României și alte instituții financiare monetare (S122) – societăți și cvasi-societăți a căror funcție principală constă în furnizarea de servicii de intermediere financiară care constau în primirea de depozite și/sau substitute de depozite din partea unităților instituționale altele decât societățile financiare monetare și acordarea de credite și/sau în efectuarea de plasamente în nume propriu. Din această categorie fac parte: instituțiile de credit și fondurile de piață monetară.

În Bilanțul monetar agregat al altor instituții financiare monetare sunt cuprinse activele și pasivele bilanțiere ale instituțiilor de credit (bănci persoane juridice române; sucursalele instituțiilor de credit străine; organizații cooperatiste de credit), precum și ale fondurilor de piață monetară care au investit cel puțin 85 la sută din active în instrumente financiare din următoarele categorii: instrumente ale pieței monetare, acțiuni/unități ale altor fonduri de piață monetară, alte instrumente de împrumut transferabile și având scadența reziduală de până la un an, precum și depozite bancare, urmărind o rată a profitului apropiată de ratele dobânzii oferite de instrumentele pieței monetare.

Bilanțul consolidat net al instituțiilor financiare monetare este format din agregarea bilanțului monetar al Băncii Naționale a României cu bilanțul monetar agregat al altor instituții financiar-monetare (instituții de credit și fonduri de piață monetară), în care relațiile în cadrul și dintre cele două sectoare instituționale (S121 și S122) au fost tratate pe baze nete.

### **6. Masa monetară M3 și contrapartida acesteia**

Definirea agregatelor monetare s-a realizat conform metodologiei Băncii Centrale Europene.

Masa monetară în sens restrâns (M1) include numerarul în circulație (bancnote și monede), precum și depozitele care pot fi imediat convertibile în numerar sau utilizate pentru plăți prin transfer bancar denumite depozite overnight.

Masa monetară intermediară (M2) cuprinde masa monetară în sens restrâns (M1), la care se adaugă depozitele cu durata inițială de până la doi ani inclusiv și depozitele rambursabile după notificare la cel mult 3 luni inclusiv. Definiția M2 reflectă interesul acordat analizei și monitorizării unui agregat monetar care, pe lângă numerar, cuprinde și depozite cu un grad ridicat de lichiditate.

Masa monetară în sens larg (M3) cuprinde masa monetară intermediară (M2), la care se adaugă instrumentele financiare tranzacționabile emise de sectorul instituțiilor financiare monetare; instrumente ale pieței monetare, în special acțiunile/unitățile fondurilor de piață monetară și împrumuturile din operațiuni repo sunt incluse în acest agregat (un grad sporit de lichiditate face ca aceste instrumente să fie substitute pentru depozite).

### **7. Structura depozitelor atrase și creditelor acordate pe tipuri de sectoare instituționale**

Clasificarea instrumentelor financiare pe sectoare instituționale s-a efectuat pe baza metodologiei SEC 1995 (Sistemul European de Conturi) și sunt prezentate detaliat în cadrul Normei BNR nr. 13/2006. Acestea sunt: societăți nefinanciare; societăți financiare (banca centrală, alte instituții financiare monetare, alți intermediari financiari, auxiliari financiari, societăți de asigurare și fonduri

de pensii); administrații publice (administrația centrală, administrații locale și administrații de securitate socială); gospodăriile populației; instituții fără scop lucrativ în serviciul gospodăriilor populației; sectorul nerezidenți.

## 7. 2. Depozitele clienților neguvernamentali

Sunt incluse toate depozitele indiferent de scadență.

## 8. Ratele medii ale dobânzii aplicate de instituțiile de credit

Începând cu luna ianuarie 2007, ratele medii ale dobânzii aferente creditelor, respectiv depozitelor și ratele medii ale dobânzii aferente creditelor noi, respectiv depozitelor noi, se determină conform prevederilor Normei Băncii Naționale a României nr.14/2006 privind statistica ratelor dobânzii practicate de instituțiile de credit, care transpune prevederile Regulamentului Băncii Centrale Europene privind statistica ratelor dobânzii practicate de instituțiile financiare monetare la credite și depozite în relațiile cu gospodăriile populației și societățile nefinanciare (Regulation ECB/2001/18).

Ratele medii ale dobânzii se calculează ca medie aritmetică a ratelor anualizate ale dobânzii, ponderate cu soldul la sfârșitul lunii de referință aferent creditelor/depozitelor, respectiv valoarea acordată/atrasă pe parcursul lunii de referință, aferentă creditelor noi/depozitelor noi.

Rata anualizată a dobânzii reprezintă rata dobânzii convenită între instituția de credit și client pentru un credit sau depozit, calculată în termeni anuali și exprimată în procente pe an.

Conform prevederilor normei, ratele medii ale dobânzii se determină pentru sectoarele instituționale Societăți nefinanciare și Gospodăriile populației și pentru categoriile bilanțiere credite (total), credite acordate pe descoperit de cont, credite pentru locuință, credite pentru consum, credite pentru alte scopuri (care includ și creditele pentru dezvoltarea afacerilor acordate persoanelor fizice autorizate și asociațiilor familiale), depozite overnight, depozite rambursabile după notificare, depozite la termen și împrumuturi din operațiuni repo.

Seriile cronologice aferente perioadei ianuarie 2004-decembrie 2006, calculate conform prevederilor Normei BNR nr.2/2003 privind determinarea și raportarea ratelor medii ale dobânzilor practicate în sistemul bancar, abrogată de Norma BNR nr.14/2006, au fost retratate pentru a se asigura comparabilitatea cu datele calculate, începând cu luna ianuarie 2007, în baza Normei BNR nr.14/2006.

## 9. Indicatori de risc bancar

### 9.1. Situația clasificării creditelor

Începând cu 1 ianuarie 2003 metodologia de clasificare a creditelor și de constituire a provizioanelor specifice de risc a fost stabilită prin Regulamentul nr. 5/2002, cu modificările ulterioare (prin Regulamentele nr. 7/2002, nr. 8/2005, nr. 12/2006, nr. 4/2007 și nr. 5/2007). Regulamentul nr. 8/2005 aduce precizări în ceea ce privește performanța financiară a debitorilor-persoane fizice, care va fi încadrată în categorii notate de la A la E, potrivit criteriilor stabilite de instituțiile de credit prin norme interne (în funcție de caracteristicile venitului: certitudine, monedă de exprimare, nivelul acestuia după deducerea altor obligații de plată etc.).

### 9.3. Informații de risc bancar

#### 9.4. Restanțe mai mari de 30 de zile înregistrate de persoanele fizice

#### 9.5. Credite acordate și angajamente asumate de instituțiile de credit

#### 9.6. Credite acordate de instituțiile de credit

Informația de risc bancar cuprinde datele de identificare ale unui debitor – persoană fizică sau juridică nebancaară – și cele referitoare la operațiunile în lei și în valută prin care instituțiile de credit se expun riscului de credit față de acel debitor prin: a) acordarea de credite; b) asumarea de angajamente de către instituția de credit în numele debitorului.

Informația de risc se referă la expunerea fiecărei instituții de credit din sistemul bancar românesc față de un debitor, expunere egală sau mai mare de 20 000 RON. Începând cu august 2004, ca urmare a intrării în vigoare a Regulamentului nr. 4/2004 privind organizarea și funcționarea la BNR a Centralei Riscurilor Bancare, la CRB s-au raportat în perioada august 2004 – martie 2007 și sumele restante (reprezentate doar de principalul creditului) ale persoanelor fizice cu expunere mai mică de 20 000 RON care înregistrau restanțe mai mari de 30 de zile în restituirea creditelor.

Forma de proprietate a beneficiarului de credite a fost stabilită în conformitate cu Ordinul MEF nr. 498/ 18.06.2007 (Nomenclator forme de proprietate); Tipul de credit acordat persoanelor fizice și juridice nebancaare (tip risc) este conform Planului de conturi pentru societățile bancare și normelor de utilizare a acestuia (1997), cu modificările și completările ulterioare; Moneda în care a fost acordat creditul, în conformitate cu normele internaționale în vigoare; gruparea răspunde necesităților de analiză ale BNR;

Activitatea beneficiarului de credite s-a stabilit conform Ordinului Președintelui Institutului Național de Statistică nr. 337/2007 privind actualizarea CAEN; gruparea răspunde necesităților de analiză ale BNR.

Datorită modificării Regulamentului nr. 4/2004 privind organizarea și funcționarea la Banca Națională a României a Centralei Riscurilor Bancare, din data de 01.05.2007, instituțiile de credit nu mai raportează la Centrala Riscurilor Bancare restanțele mai mari de 30 de zile înregistrate în restituirea creditelor de către persoanele fizice cu expunere mai mică de 20 000 RON. Acești indicatori (cu mențiunea că nu mai există limită de expunere) sunt raportați de Biroul de Credit S.A., pe baza datelor furnizate de cele 28 de instituții de credit participante la Sistemul Biroului de Credit. În cadrul acestor raportări, suma restantă înregistrată de Biroul de Credit S.A. reprezintă valoarea datoriei restante (principal, dobândă și dobândă penalizatoare) aferente creditului respectiv, exprimată în valuta creditului.

## 10. Indicatori ai pieței monetare

Conform Normei nr. 14 din 1 noiembrie 2007 pentru modificarea și completarea Normei nr. 4/1995 privind funcționarea pieței monetare interbancare, BUBID și BOBOR se modifică în ROBID și ROBOR.

ROBID - Rata dobânzii pentru operațiunile de atragere de fonduri; ROBOR - Rata dobânzii pentru operațiunile de plasare de fonduri.

## 11. Indicatori ai pieței valutare

### 11.1. Piața valutară interbancară

Volumul lunar al tranzacțiilor pe piața valutară interbancară se determină prin însumarea nivelurilor zilnice ale tranzacțiilor, nivelul zilnic reprezentând maximumul dintre volumul vânzărilor și cumpărărilor. Volumul mediu anual al tranzacțiilor valutare se determină ca medie aritmetică a volumului tranzacțiilor valutare lunare.

Cursul de schimb mediu lunar (RON/EUR și RON/USD) se calculează ca medie aritmetică simplă a cursurilor valutare zilnice ale pieței valutare comunicate de Banca Națională a României. Cursul de schimb mediu anual (RON/EUR și RON/USD) se calculează ca medie aritmetică simplă a cursurilor medii lunare.

## 12. Indicatori ai pieței de capital

### 12.1. Bursa de Valori București - Piața reglementată

Indicele Bursei de Valori București, BET (Bucharest Exchange Trading) este primul indice oficial introdus la BVB, lansat la 19 septembrie 1997. Acesta reprezintă indicele de referință al BVB, a cărui metodologie permite acestuia să constituie drept activ suport pentru instrumente financiare derivate (futures, options, etc.) și produse structurate (warrante, certificate, etc.). Indicele este calculat ca o medie ponderată (cu capitalizarea free float-ului) a prețurilor titlurilor aflate în portofoliul indicelui. Coșul indicelui BET cuprinde acțiunile celor mai lichide 10 societăți listate pe piața reglementată BVB, la Categoria I și II.

Indicele compozit al Bursei de Valori București (BET C) a fost lansat la data de 16 aprilie 1998 și reprezintă evoluția de ansamblu a tuturor societăților listate la BVB, segmentul de piață reglementată, la Categoria I și II. Modul de calcul este similar cu cel utilizat în cazul indicelui BET, singurul factor de ponderare fiind factorul de reprezentare. În cazul efectuării unei ajustări operaționale importante a indicelui ca urmare a listării unei noi societăți la BVB, și/sau excluderii uneia, se va proceda la revizuirea imediată a factorilor de reprezentare.

Atât în cazul BET, cât și în cazul BET-C, din societățile care pot intra în componența coșului sunt excluse societățile de investiții financiare. De asemenea, pentru a evita influențarea valorilor indicelui de către evoluția unui număr mic de societăți, ponderea oricărei societăți este limitată la 20 la sută.

Indicele BET FI este primul indice sectorial dezvoltat de BVB și a fost calculat inițial pentru cele cinci SIF înscrise la cota bursei, urmând să includă toate societățile de investiții financiare care vor fi listate ulterior. Data lansării a fost la 31 octombrie 2000; metodologia de calcul este identică cu cea aplicată pentru calculul indicelui BET C.

În cazul celor trei indici, revizuirile și ajustările periodice sunt efectuate trimestrial, iar cele operaționale sunt efectuate imediat sau în conformitate cu prevederile aplicabile în funcție de situația care a condus la necesitatea efectuării unei astfel de operațiuni.

Indicele ROTX (Romanian Traded Index) a fost lansat la 15 martie 2005 și reflectă în timp real mișcarea celor mai lichide acțiuni blue chip tranzacționate la BVB. Numărul acțiunilor ce sunt incluse în portofoliul indicelui ROTX nu este fix, criteriile principale de selecție fiind lichiditatea și capitalizarea de piață. Calculat în RON, EUR și USD, și diseminat în timp real de Bursa de Valori Viena, ROTX este proiectat ca un indice tranzacționabil, putând fi folosit ca activ suport pentru produse derivate și structurate.

## **12.2. Bursa de Valori București - Piața RASDAQ**

Indicele RASDAQ Compozit a fost lansat la 31 iulie 1998, valoarea de start a acestuia fiind de 1 000 puncte. În calcularea indicelui sunt incluse toate societățile tranzacționate în piața RASDAQ, urmărindu-se sintetizarea tendinței globale a prețurilor acțiunilor emise de acestea. Din punct de vedere al metodologiei de calcul, acest indice se încadrează în grupa de indici bursieri obținuți prin ponderarea cu capitalizarea de piață. Participarea unui simbol în indice este limitată la 25 la sută din totalul capitalizării simbolurilor incluse în RASDAQ C. Indicii RAQ I și RAQ II au fost lansați o dată cu introducerea Categoriilor de Excelență, pentru a reflecta evoluția de ansamblu a prețurilor emitenților de top listați în piața RASDAQ la Categoria I, respectiv II. Metoda de calcul este aceeași cu cea utilizată pentru calculul RASDAQ C. Data lansării a fost 28 octombrie 2002, iar valoarea inițială 1 079,216 puncte.

## **13. Indicatori ai balanței de plăți și poziției investiționale internaționale**

### **13.2. Principalii indicatori ai poziției investiționale internaționale**

Datoria externă pe termen mediu și lung (datoria negarantată) include și depozitele pe termen mediu și lung ale băncilor străine la băncile rezidente.

### **13.3. Poziția investițională internațională a României**

Poziția investițională internațională a României, în conformitate cu definiția acceptată de practica internațională, reprezintă stocurile de active și pasive financiare externe ale unei țări, la un moment dat. Tabelul standard al poziției investiționale internaționale cuprinde atât stocurile activelor și pasivelor financiare externe de la începutul și sfârșitul unei perioade, cât și tranzacțiile financiare, modificările de cursuri de schimb, de prețuri internaționale și alte modificări financiare, ce au avut loc în același interval de timp. De menționat faptul că tranzacțiile financiare incluse în poziția investițională internațională fac obiectul contului financiar al balanței de plăți.