



BULETIN LUNAR

IUNIE 2008

NOTĂ

Redactarea a fost finalizată la data de 22 august 2008.

Datele statistice au fost furnizate de Institutul Național de Statistică, Ministerul Economiei și Finanțelor, Bursa de Valori București și Banca Națională a României.

Unele dintre aceste date au caracter provizoriu, urmând a fi revizuite în publicațiile ulterioare.

Redactarea finală și tehnoredactarea buletinului au fost realizate de Direcția Studii și Publicații.

Reproducerea publicației este interzisă, iar utilizarea datelor în diferite lucrări este permisă numai cu indicarea sursei.

tel.: 021/312.43.75; fax: 021/314.97.52

Str: Lipsicani nr. 25, cod 030031, București

www.bnro.ro

Cuprins

| | |
|---|----|
| SINTEZA PRINCIPALELOR EVOLUȚII ECONOMICE ȘI DE POLITICĂ MONETARĂ ÎN LUNA IUNIE 2008 | 5 |
| Economia reală..... | 5 |
| Politica monetară | 7 |
| | |
| INDEX LEGISLATIV | 9 |
| Principalele acte normative cu caracter economic general și din domeniul financiar-bancar adoptate în luna iunie 2008..... | 9 |
| Principalele reglementări emise de BNR în luna iunie 2008 | 10 |
| | |
| LISTA MATERIALELOR PUBLICATE ÎN BULETINELE LUNARE ALE BĂNCII NAȚIONALE A ROMÂNIEI | 11 |
| | |
| SECȚIUNE STATISTICĂ | 13 |

SINTEZA PRINCIPALELOR EVOLUȚII ECONOMICE ȘI DE POLITICĂ MONETARĂ ÎN LUNA IUNIE 2008

Economia reală

Dinamica anuală a volumului producției industriale a consemnat în luna iunie o redresare comparativ cu intervalul precedent (până la 4 la sută), fără a atinge însă nivelul mediu din primele cinci luni ale anului. Traectoria a fost imprimată exclusiv de industria prelucrătoare (5,1 la sută, +1,8 puncte procentuale față de luna mai), în condițiile în care la nivelul sectorului extractiv au persistat variațiile anuale negative, iar industria energetică a înregistrat, pentru prima dată în ultimele opt luni, o restrângere a volumului de activitate (-2,3 la sută). În lunile următoare, producția industrială și-ar putea păstra dinamica pozitivă, tendință sugerată de menținerea indicatorului de încredere DGEFCIN la valoarea din intervalul precedent (1 unitate¹); merită însă menționată posibilitatea unei încetiniri de ritm comparativ cu intervalul aprilie-iunie, relevată de sondajul BNR pentru lunile iulie și august, dar evoluția pare tributară unor factori sezonieri (ex. perioada concediilor de odihnă).

În luna iunie, rata șomajului înregistrat s-a menținut la 3,8 la sută, iar cea ajustată sezonier a crescut la 4,1 la sută. Dinamica anuală a câștigurilor salariale medii brute s-a majorat cu 1 punct procentual față de intervalul precedent (până la 26,2 la sută), mișcarea fiind indusă de sectorul industrial (+1,8 puncte procentuale, până la 24,5 la sută) și de cel bugetar (+3,7 puncte procentuale, până la 38,9 la sută). Dacă în acest ultim caz se observă majorări ale câștigurilor salariale în perioadă curentă, ca urmare a primelor de vacanță și a celor de stabilitate acordate personalului sanitar, în industrie accelerarea de ritm s-a datorat în mare măsură unui efect de bază.

După decelerarea severă de ritm înregistrată în intervalul precedent, în luna iunie volumul cifrei de afaceri din comerț și servicii și-a reluat dinamica anuală alertă. Evoluția a fost susținută în principal de achizițiile de mărfuri (exclusiv autovehicule și carburanți), care au consemnat o acumulare de ritm de 11 puncte procentuale (până la 19,3 la sută), explicată prin încheierea perioadei de regres, caracteristică vânzărilor de bunuri de uz curent ulterior sărbătorilor de Paști. În cazul vânzărilor de autovehicule și carburanți, viteza anuală de creștere s-a majorat cu 3,9 puncte procentuale (până la 23,5 la sută), achizițiile populației fiind impulsionate de demararea unei noi etape a programului de înnoire a parcului auto și de lansarea pe piață a unui nou model de fabricație românească. Volumul cifrei de

Indicatori macroeconomici

| | variație procentuală | |
|---|----------------------|---------------------------|
| | iun '08/ iun '07 | 6 luni '08/ 6 luni '07 |
| 1. Producția industrială | 4,0 | 5,9 |
| 2. Productivitatea muncii în industrie | 7,7 | 9,3 |
| 3. Comerțul cu amănuntul 1) | 19,3 | 16,0 |
| 4. Serviciile prestate populației 2) | 7,3 | 11,0 |
| 5. Comerțul exterior | | |
| 5.1. Export | 21,2 | 18,1 |
| 5.2. Import | 17,1 | 15,3 |
| 6. Câștigul salarial lunar mediu net | | |
| 6.1. Nominal | 24,4 | 23,5 |
| 6.2. Real | 14,5 | 14,1 |
| 7. Prețurile de consum al populației | 8,6 | 8,3 |
| 8. Prețurile producției industriale 3) | 19,4 | 15,8 |
| 9. Cursul de schimb mediu al leului față de euro 4) | -11,7 | -9,2 |
| | iunie 2008 | |
| 10. Rata dobânzii de referință (% p.a.) | | 9,75 |
| 11. Rata șomajului înregistrat (%) | | 3,8 |

1) volumul cifrei de afaceri,

cu excepția comerțului cu autovehicule și motocicletele

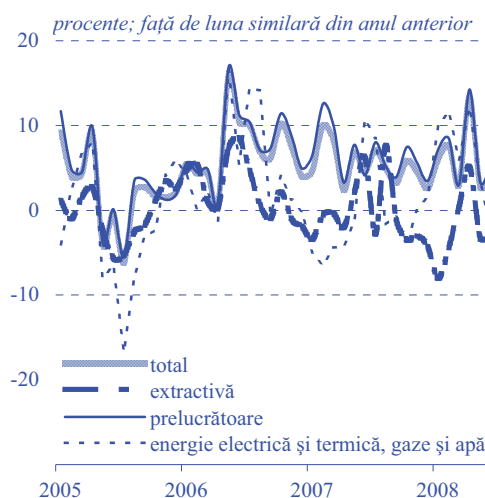
2) volumul cifrei de afaceri

3) total, piața internă și piața externă

4) apreciere (+), depreciere (-)

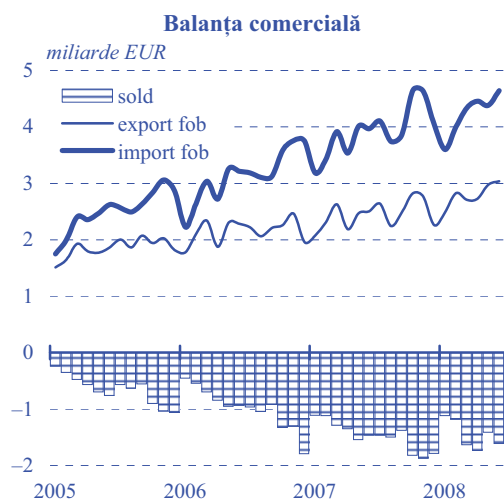
Indicatori determinați pe baza datelor INS și BNR.

Producția industrială

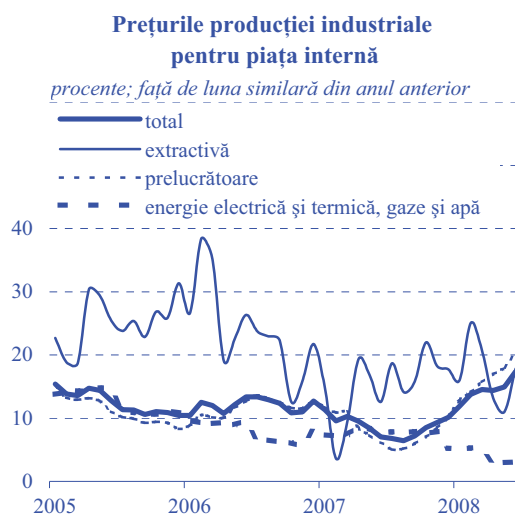


Sursa: INS

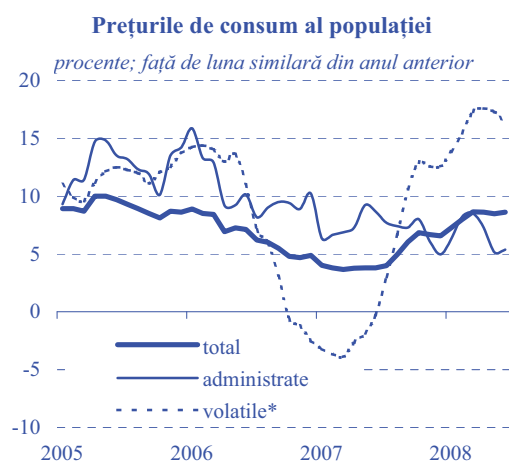
¹ Date ajustate sezonier



Sursa: INS



Sursa: INS



*) produse cu prețuri volatile: legume, fructe, ouă, combustibili

Sursa: INS, calcule BNR

afaceri pentru serviciile de piață prestate populației a consemnat o atenuare a ritmului anual față de cel din luna mai (cu 4,7 puncte procentuale, până la 7,3 la sută), generată de dinamica inferioară a încasărilor pe segmentele HoReCa și „jocuri de noroc și alte activități recreative”, dar și de continuarea declinului activității companiilor de turism.

Potrivit estimărilor preliminare ale INS privind comerțul internațional cu bunuri, valoarea exporturilor fob a fost în luna iunie de 3 035,7 milioane EUR, în creștere cu 21,2 la sută față de perioada similară din anul anterior. Volumul cifrei de afaceri pentru piața externă în industria prelucrătoare s-a majorat în același interval cu 11 la sută, indicând faptul că un aport important la dinamica exporturilor a revenit componentei de preț. Influența acestui factor a fost determinantă în cazul livrărilor pe piața externă aferente industriei alimentare și celei de prelucrare a țițeiului, valoarea cifrei de afaceri consemnând salturi importante (peste 70 la sută în termeni anuali), în timp ce volumul vânzărilor s-a menținut relativ constant comparativ cu luna iunie 2007. Valoarea importurilor cif s-a majorat cu 17,1 la sută față de perioada similară din anul anterior (până la 5 032,5 milioane EUR), astfel încât deficitul comercial fob-cif s-a adâncit cu 11,4 la sută (până la 1 996,8 milioane EUR).

Rata anuală de creștere a prețurilor producției industriale pentru piața internă s-a accelerat în luna iunie la 17,3 la sută, determinante fiind evoluțiile din industria extractivă și din cea prelucrătoare. În ambele cazuri, o contribuție majoră a revenit expansiunii prețului petrolului pe piețele externe și tendinței manifestate de producătorii autohtoni de a se alinia acestor mișcări. Suplimentar, presiunile au devenit tot mai accentuate pe segmentul produselor siderurgice², variația lunară a prețurilor de producție în industria metalurgică depășind pentru al doilea interval consecutiv pragul de 7 la sută, în timp ce ritmul anual s-a accelerat la 35,4 la sută.

În luna iunie, rata anuală a inflației s-a majorat ușor comparativ cu perioada anterioară, ajungând la 8,61 la sută (de la 8,46 la sută). Rezultatul a fost determinat în principal de accelerarea de ritm consemnată de inflația CORE2 (cu 0,33 puncte procentuale, până la 8,06 la sută), pe seama dinamizării prețurilor unor mărfuri alimentare (ulei, carne și preparate din carne, produse de morărit și panificație). O anumită contribuție a revenit și intensificării de ritm înregistrate de prețurile administrate (până la 5,37 la sută, în principal din cauza majorării tarifelor de telefonie). De remarcat este totuși faptul că traiectoria ascendentă a indicelui prețurilor de consum a fost atenuată de diminuarea vitezei de creștere a prețurilor volatile cu aproape 1 punct procentual față de luna mai (până la 16,31 la sută).

² Potrivit statisticilor furnizate de Banca Mondială, prețul oțelului a crescut în trimestrul II 2008 cu 21,6 la sută față de intervalul precedent și cu 55,8 la sută față de perioada similară din anul anterior.

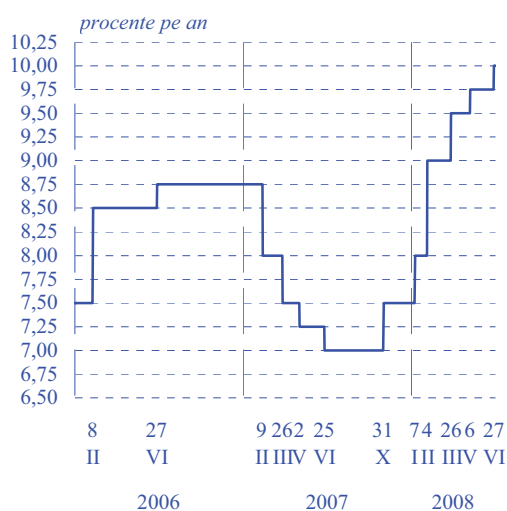
Politica monetară

Consiliul de administrație al BNR a prelungit mișcarea crescătoare a ratei dobânzii de politică monetară, operând asupra acesteia o nouă majorare de 0,25 puncte procentuale (până la nivelul de 10,0 la sută) în cadrul ședinței din 26 iunie. Decizia a fost justificată de continuarea înrăutățirii pe termen scurt a perspectivei inflației, în condițiile anticipării menținerii și chiar a amplificării acțiunii factorilor pe partea ofertei și a costurilor, de natură să inducă riscul deteriorării anticipațiilor inflaționiste; un alt argument major l-a constituit probabilitatea ridicată a creșterii și prelungirii intensității presiunilor inflaționiste ale cererii. În același timp, autoritatea monetară a decis continuarea gestionării ferme a lichidității de pe piața monetară prin intermediul operațiunilor de piață și menținerea nivelului ratelor rezervelor minime obligatorii.

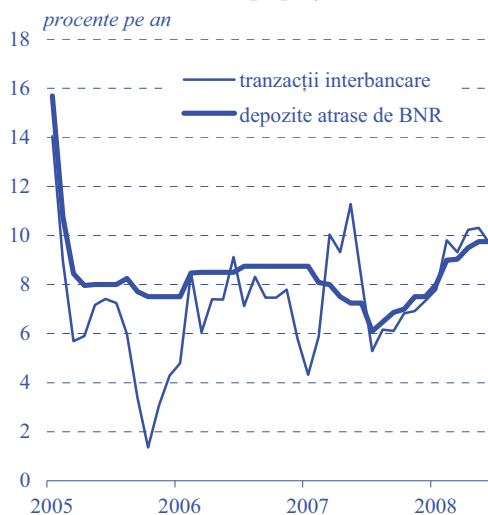
În prima jumătate a lunii, randamentele depozitelor interbancare au evoluat în proximitatea ratei dobânzii de politică monetară, intrând apoi pe un trend descendent până la finele perioadei de constituire a RMO; amplitudinea acestei coborâri a fost însă limitată, în condițiile în care banca centrală a urmărit drenarea excedentului de lichiditate, inclusiv prin atragerea de depozite pe o scadență mai redusă decât cea aferentă principalului instrument de politică monetară. Deficitul temporar de rezerve instalat la debutul noii perioade de constituire a RMO a condus însă ulterior la creșterea ratelor dobânzilor interbancare și la repoziționarea acestora la un nivel superior ratei dobânzii de politică monetară. Totuși, media lunară a acestor randamente, de 9,68 la sută, a fost inferioară cu 0,63 puncte procentuale celei din luna precedentă.

Cursul de schimb al leului și-a prelungit în prima parte a lunii iunie evoluția relativ sinuoasă din perioada anterioară, sub influențele exercitate de (i) publicarea cifrelor peste așteptări privind creșterea PIB în trimestrul I și, mai ales, de (ii) reescaladarea aversiunii față de risc a investitorilor financiari în contextul intensificării semnalelor nefavorabile privind economiile principalelor state ale lumii. Ulterior însă, raportul leu/euro și-a diminuat semnificativ variațiile zilnice (volatilitatea acestuia atingând în luna iunie minimul ultimelor unsprezece luni) iar, în perioada ce a urmat majorării ratei dobânzii de politică monetară, acesta s-a plasat pe un trend cvasiconstant descendent; cu toate acestea, pe plan regional, leul a înregistrat cea mai mică apreciere lunară în raport cu euro (0,1 la sută).

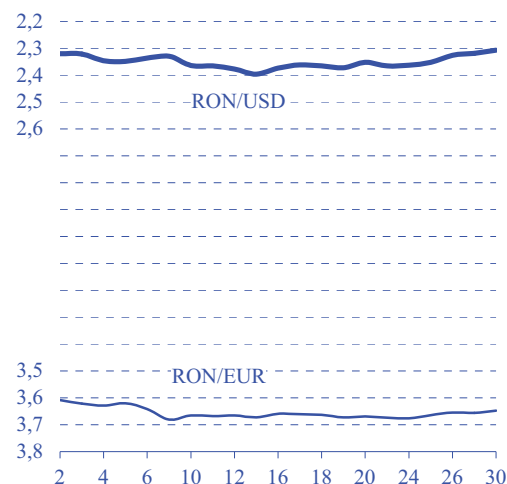
Rata dobânzii de politică monetară



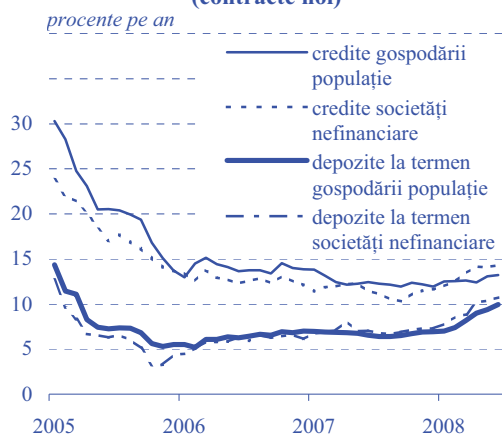
Ratele dobânzilor pe piața monetară



Cursul de schimb al pieței valutare iunie 2008



**Ratele dobânzilor practicate
de instituțiile financiare monetare
la creditele și depozitele în lei
(contracte noi)**



La rândul lor, ratele dobânzilor la creditele și depozitele noi au continuat să se majoreze în iunie. Ajustări relativ mai ample au fost consemnate de ratele medii ale dobânzilor aferente depozitelor noi, pe fondul continuării sporirii necesarului de resurse al băncilor; aceste randamente au urcat cu 0,58 puncte procentuale în cazul populației (până la 9,95 la sută), respectiv cu 0,36 puncte procentuale pe segmentul companiilor (la 10,73 la sută). Ratele medii ale dobânzilor aferente creditelor noi acordate persoanelor fizice au sporit cu 0,15 puncte procentuale (până la 13,21 la sută), o creștere de o magnitudine similară fiind înregistrată în cazul companiilor (+0,20 puncte procentuale, până la 14,31 la sută).

INDEX LEGISLATIV

Principalele acte normative cu caracter economic general și din domeniul financiar-bancar adoptate în luna iunie 2008

Hotărârea Guvernului nr. 594 din 4 iunie 2008 aprobă Regulamentul de aplicare a prevederilor Legii nr.656/2002 pentru prevenirea și sancționarea spălării banilor, precum și pentru instituirea unor măsuri de prevenire și combatere a finanțării actelor de terorism (M.O. nr. 444/13.06.2008).

Hotărârea nr. 28 din 9 iunie 2008 a președintelui Comisiei de Supraveghere a Sistemului de Pensii Private aprobă Norma nr. 15/2008 pentru modificarea și completarea Normei nr. 13/2007 privind autorizarea societății de pensii ca administrator al fondurilor de pensii facultative și al unui fond de pensii administrate privat (M.O. nr. 453/18.06.2008).

Ordinul nr. 9 din 17 iunie 2008 al președintelui Comisiei de Supraveghere a Asigurărilor pentru punerea în aplicare a Normelor privind supravegherea suplimentară a societăților de asigurare/reasigurare care fac parte dintr-un grup de asigurare/reasigurare (M.O. nr. 460/19.06.2008).

Ordinul nr. 10 din 17 iunie 2008 al președintelui Comisiei de Supraveghere a Asigurărilor pentru punerea în aplicare a Normelor privind asigurările de credite (M.O. nr. 460/19.06.2008).

Ordonanța de urgență a Guvernului nr. 80 din 18 iunie 2008 modifică art. 23 alin.(4) din Legea bugetului de stat pe anul 2008 nr. 388/2007 (M.O. nr. 468/24.06.2008).

Ordonanța de urgență a Guvernului nr. 81 din 24 iunie 2008 modifică și completează Ordonanța Guvernului nr. 10/2008 privind nivelul salariilor de bază și al altor drepturi ale personalului bugetar salarizat potrivit Ordonanței de urgență a Guvernului nr. 24/2000 privind sistemul de stabilire a salariilor de bază pentru personalul contractual din sectorul bugetar și personalului salarizat potrivit anexelor nr. II și III la Legea nr. 154/1998 privind sistemul de stabilire a salariilor de bază în sectorul bugetar și a indemnizațiilor pentru persoane care ocupă funcții de demnitate publică, precum și unele măsuri de reglementare a drepturilor salariale și a altor drepturi ale personalului contractual salarizat prin legi speciale și a Ordonanței de urgență a Guvernului nr. 19/2003 privind consilierii pentru afaceri europene (M.O. nr. 471/26.06.2008).

Ordonanța de urgență a Guvernului nr. 83 din 24 iunie 2008 modifică și completează Legea nr. 19/2000 privind sistemul public de pensii și alte drepturi de asigurări sociale (M.O. nr. 471/26.06.2008).

Ordonanța de urgență a Guvernului nr. 85 din 24 iunie 2008 privind stimularea investițiilor (M.O. nr. 474/27.06.2008).

Ordonanța de urgență a Guvernului nr. 90 din 24 iunie 2008 privind auditul statutar al situațiilor financiare anuale și al situațiilor financiare anuale consolidate (M.O. nr. 481/30.06.2008).

Ordonanța de urgență a Guvernului nr. 91 din 24 iunie 2008 modifică și completează Legea nr. 571/2003 privind Codul fiscal (M.O. nr. 480/30.06.2008).

Ordinul nr. 66 din 24 iunie 2008 al președintelui Autorității Naționale de Reglementare în Domeniul Energiei privind aprobarea tarifelor reglementate pentru energia electrică livrată de furnizorii implicați și furnizorii de ultimă opțiune consumatorilor casnici și asimilații consumatorilor casnici (M.O. nr. 479/27.06.2008).

Ordinul nr. 83 din 25 iunie 2008 al președintelui Comisiei Naționale a Valorilor Mobiliare pentru aprobarea **Regulamentului Comisiei Naționale a Valorilor Mobiliare nr. 5/2008** privind instituirea măsurilor de prevenire și combatere a spălării banilor și a finanțării actelor de terorism prin intermediul pieței de capital (M.O. nr. 525/11.07.2008).

Ordinul nr. 68 din 26 iunie 2008 al președintelui Autorității Naționale de Reglementare în Domeniul Energiei modifică unele reglementări din sectorul gazelor naturale (M.O. nr. 479/27.06.2008).

Ordinul nr. 1984 din 26 iunie 2008 al ministrului economiei și finanțelor stabilește nivelul accizei minime pentru țigarete (M.O. nr. 478/27.06.2008).

Ordinul nr. 2009 din 30 iunie 2008 al ministrului economiei și finanțelor privind prospectele de emisiune ale certificatelor de trezorerie cu discount și ale obligațiunilor de stat de tip benchmark aferente lunii iulie 2008 (M.O. nr. 493/2.07.2008).

Republicări:

Hotărârea nr. 46/2007 a președintelui Comisiei de Supraveghere a Sistemului de Pensii Private pentru aprobarea Normei nr. 18/2007 privind aderarea inițială și evidența participanților la fondurile de pensii administrate privat (M.O. nr. 445/13.06.2008).

Legea contabilității nr. 82/1991 (M.O. nr. 454/18.06.2008).

Principalele reglementări emise de BNR în luna iunie 2008

Circulara nr. 16 din 2 iunie 2008 stabilește nivelul ratei dobânzii de referință a Băncii Naționale a României, valabil în luna iunie 2008, la 9,75 la sută pe an (M.O. nr. 427/6.06.2008).

Circulara nr. 17 din 9 iunie 2008 stabilește ratele dobânzilor plătite la rezervele minime obligatorii constituite în lei și în dolari SUA începând cu perioada de aplicare 24 mai-23 iunie 2008 (M.O. nr. 452/17.06.2008).

Circulara nr. 18 din 27 iunie 2008 privind rata dobânzii penalizatoare pentru deficiturile de rezerve minime obligatorii în monedă națională (M.O. nr. 503/3.07.2008).

Norma tehnică nr. 4 din 5 iunie 2008 privind cecul (M.O. nr. 500/3.07.2008).

Norma tehnică nr. 5 din 5 iunie 2008 privind cambia și biletul la ordin (M.O. nr. 500/3.07.2008).

Norma nr. 6 din 5 iunie 2008 modifică și completează Normele-cadru ale Băncii Naționale a României nr. 7/1994 privind comerțul făcut de societățile bancare și celelalte societăți de credit, cu cecuri, pe baza Legii nr. 59/1934 asupra cecului, modificată prin Ordonanța Guvernului nr. 11/1993, aprobată și modificată prin Legea nr. 83/1994 (M.O. nr. 509/7.07.2008).

Norma nr. 7 din 5 iunie 2008 modifică și completează Normele-cadru ale Băncii Naționale a României nr. 6/1994 privind comerțul făcut de societățile bancare și celelalte societăți de credit, cu cambii și bilete la ordin, pe baza Legii nr. 58/1934 asupra cambiei și biletului la ordin, modificată prin Ordonanța Guvernului nr. 11/1993, aprobată și modificată prin Legea nr. 83/1994 (M.O. nr. 512/8.07.2008).

LISTA MATERIALELOR PUBLICATE ÎN BULETINELE LUNARE ALE BĂNCII NAȚIONALE A ROMÂNIEI

- PERFORMANȚELE DE AJUSTARE EXTERNĂ ALE ROMÂNIEI ÎN ANUL 1999 (Buletin lunar nr. 1/2000)
- CENTRALA RISCURILOR BANCARE (Buletin lunar nr. 2/2000)
- POLITICA FISCALĂ ÎN TRIMESTRUL I 2000 (Buletin lunar nr. 4/2000)
- NOUL REGULAMENT PRIVIND OPERAȚIUNILE DE PIAȚĂ MONETARĂ EFECTUATE DE BNR
ȘI FACILITĂȚILE DE CREDITARE ȘI DE DEPOZIT ACORDATE DE CĂTRE ACEASTA BĂNCILOR
(Buletin lunar nr. 5/2000)
- CENTRALA RISCURILOR BANCARE – prezentarea activității în perioada februarie-septembrie 2000
(Buletin lunar nr. 9/2000)
- ECONOMIA REALĂ ÎN ANUL 2000 (Buletin lunar nr. 12/2000)
- CENTRALA INCIDENTELOR DE PLĂȚI (Buletin lunar nr. 2/2001)
- EVOLUȚIA SISTEMULUI BANCAR ROMÂNESC (Buletin lunar nr. 7/2001)
- CREAREA CENTRULUI DE PROCESARE ȘI DISTRUGERE A BANCNOTELEOR
(Buletin lunar nr. 10/2001)
- EVOLUȚIA SISTEMULUI BANCAR ROMÂNESC ÎN ANUL 2001 (Buletin lunar nr. 1/2002)
- INTRODUCEREA MONEDEI UNICE – UN PROCES ÎNCHEIAT CU SUCCES (Buletin lunar nr. 2/2002)
- MODIFICĂRI ALE MECANISMULUI REZERVEI MINIME OBLIGATORII (Buletin lunar nr. 6/2002)
- EVOLUȚIA SISTEMULUI BANCAR ÎN ANUL 2002 (Buletin lunar nr. 12/2002)
- EVOLUȚIA SISTEMULUI BANCAR ÎN SEMESTRUL I 2003 (Buletin lunar nr. 7/2003)
- EVOLUȚIA SISTEMULUI BANCAR ÎN ANUL 2003 (Buletin lunar nr. 12/2003)
- EVOLUȚIA SISTEMULUI BANCAR ÎN SEMESTRUL I 2004 (Buletin lunar nr. 7/2004)
- CENTRALA RISCURILOR BANCARE (Buletin lunar nr. 8/2004)
- INSTITUȚIILE DE CREDIT ÎN ANUL 2004 (Buletin lunar nr. 1/2005)
- SISTEMUL BANCAR ȘI ACTIVITATEA DE CREDITARE ÎN 2005 (Buletin lunar nr. 10/2005)
- SISTEMUL BANCAR ȘI ACTIVITATEA DE CREDITARE ÎN 2005 (Buletin lunar nr. 1/2006)
- SISTEMUL BANCAR ȘI ACTIVITATEA DE CREDITARE ÎN SEMESTRUL I 2006 (Buletin lunar nr. 6/2006)
- SISTEMUL BANCAR ȘI ACTIVITATEA DE CREDITARE ÎN ANUL 2006 (Buletin lunar nr. 12/2006)
- SISTEMUL BANCAR ȘI ACTIVITATEA DE CREDITARE ÎN SEMESTRUL I 2007 (Buletin lunar nr. 7/2007)
- INSTITUȚIILE DE CREDIT ÎN ANUL 2007 (Buletin lunar nr. 12/2007)

Secțiune statistică

Cuprins

| | |
|---|----|
| 1. Principalii indicatori macroeconomici | 16 |
| 2. Prețuri din economie | 18 |
| 2.1. Prețurile de consum pe principalele mărfuri și servicii..... | 18 |
| 2.2. Prețurile producției industriale pe total, piața internă și piața externă..... | 19 |
| 3. Indicatori de politică monetară | 20 |
| 3.1. Operațiunile monetare ale Băncii Naționale a României | 20 |
| 3.2. Facilitățile permanente acordate instituțiilor de credit de către Banca Națională a României | 20 |
| 3.3. Rezervele minime obligatorii..... | 20 |
| 4. Baza monetară..... | 21 |
| 5. Bilanțurile monetare ale instituțiilor financiare monetare | 22 |
| 5.1. Bilanțul monetar al Băncii Naționale a României..... | 22 |
| 5.2. Bilanțul monetar agregat al altor instituții financiare monetare (instituții de credit și fonduri de piață monetară)..... | 24 |
| 5.3. Bilanțul consolidat net al instituțiilor financiare monetare (BNR și alte instituții financiare monetare) | 26 |
| 6. Masa monetară M3 și contrapartida acesteia | 28 |
| 7. Structura depozitelor atrase și a creditelor acordate pe tipuri de sectoare instituționale | 30 |
| 7.1. Creditul intern | 30 |
| 7.2. Depozitele clienților neguvernamentali | 32 |
| 7.3. Depozitele gospodăriilor populației | 33 |
| 7.4. Depozitele societăților nefinanciare, instituțiilor financiare nemonetare, administrației publice și nerezidenților | 34 |
| 7.5. Creditul acordat gospodăriilor populației..... | 36 |
| 7.6. Creditul acordat societăților nefinanciare, instituțiilor financiare nemonetare, administrației publice și nerezidenților | 37 |
| 8. Situația activelor și pasivelor bilanțiere ale instituțiilor financiare nebancare înscrise în Registrul general..... | 38 |
| 8.1. Structura bilanțieră în dinamică | 38 |
| 8.2. Structura bilanțieră la 31 martie 2008 pe tipuri de instituții financiare nebancare înscrise în Registrul general | 38 |
| 8.3. Credite acordate gospodăriilor populației | 39 |
| 8.4. Credite acordate societăților nefinanciare, altor sectoare instituționale și nerezidenților | 39 |
| 9. Ratele medii ale dobânzii practicate de instituțiile de credit | 40 |
| 9.1. Depozite la termen în lei | 40 |
| 9.1.1. Depozite existente în sold | 40 |
| 9.1.2. Depozite noi | 40 |
| 9.2. Depozite la termen în euro | 41 |
| 9.2.1. Depozite existente în sold | 41 |
| 9.2.2. Depozite noi | 41 |
| 9.3. Credite în lei | 42 |
| 9.3.1. Credite existente în sold | 42 |
| 9.3.2. Credite noi | 42 |
| 9.4. Credite în euro | 43 |
| 9.4.1. Credite existente în sold | 43 |
| 9.4.2. Credite noi | 43 |
| 9.5. Depozite în lei pe tipuri de depozite | 44 |
| 9.5.1. Depozite existente în sold | 44 |
| 9.5.2. Depozite noi la termen | 44 |

| | |
|---|----|
| 9.6. Depozite în euro pe tipuri de depozite | 45 |
| 9.6.1. Depozite existente în sold | 45 |
| 9.6.2. Depozite noi la termen | 45 |
| 9.7. Credite în lei pe tipuri de credite | 46 |
| 9.7.1. Credite existente în sold | 46 |
| 9.7.2. Credite noi | 47 |
| 9.8. Credite în euro pe tipuri de credite | 48 |
| 9.8.1. Credite existente în sold | 48 |
| 9.8.2. Credite noi | 49 |
| 10. Indicatori de risc bancar | 50 |
| 10.1. Situația clasificării creditelor | 50 |
| 10.2. Principalii indicatori de prudențialitate | 52 |
| 10.3. Informații de risc bancar | 53 |
| 10.4. Restanțe mai mari de 30 de zile înregistrate de persoanele fizice | 53 |
| 10.5. Credite acordate și angajamente asumate de instituțiile de credit | 54 |
| 10.6. Credite acordate de instituțiile de credit | 56 |
| 10.7. Situația instrumentelor de plată de debit refuzate | 58 |
| 10.9. Situația titularilor de cont care au generat incidente de plată | 58 |
| 11. Indicatori ai pieței monetare | 59 |
| 12. Indicatori ai pieței valutare | 60 |
| 12.1. Piața valutară interbancară | 60 |
| 12.2. Cursuri zilnice pe piața valutară | 60 |
| 13. Indicatori ai pieței de capital | 61 |
| 13.1. Bursa de Valori București - Piața reglementată | 61 |
| 13.2. Bursa de Valori București - Piața RASDAQ | 61 |
| 14. Indicatori ai balanței de plăți și poziției investiționale internaționale | 62 |
| 14.1. Balanța de plăți | 62 |
| 14.2. Principalii indicatori ai poziției investiționale internaționale | 64 |
| 14.3. Poziția investițională internațională a României | 66 |
| 15. Indicatori ai administrației publice | 67 |
| <i>Precizări metodologice</i> | 69 |

Notă:

Începând cu Buletinul lunar nr.7/2005, ca urmare a denominării monedei naționale a României la data de 1 iulie 2005, conform Legii nr.348/14 iulie 2004, seriile de date exprimate în monedă națională au fost transformate în lei noi (RON), astfel: 1 leu nou (RON)=10 000 lei vechi (ROL).

Simboluri folosite în tabele

... = lipsă date
- = valoare nulă
0 = valoare subunitară mai mică decât 0,5
x = nu este cazul
p.a. = pe an

I. PRINCIPALII INDICATORI MACROECONOMICI

(variație procentuală anuală, dacă nu se specifică altfel)

| Perioada | Produsul intern brut 1) | | | Producția industrială 2) | Volumul cifrei de afaceri din industrie 3) | Producti- vitatea muncii în industrie 2) | Prețurile producției industriale 3) | Investiții realizate în economia națională | Comerț interior 2) 4) 5) | | Servicii de piață prestate populației 2) 4) 5) |
|-----------|--|------|----------|--------------------------------|--|--|--|---|-----------------------------|--|--|
| | nominal (mil. RON; prețuri curente) | real | deflator | | | | | | cu amă- nuntul 6) | autovehi- cule și carburanți 7) | |
| 2005 | 288 176,1 | 4,2 | 12,2 | 2,0 | 3,5 | 6,2 | 10,49 | 10,8 | 17,5 | 25,7 | 9,5 |
| 2006 | 344 535,5 | 7,9 | 10,8 | 7,2 | 6,1 | 9,9 | 11,56 | 19,7 | 13,5 | 33,6 | 31,4 |
| 2007 | 404 708,8 | 6,0 | 10,8 | 5,4 | 11,2 | 9,9 | 8,07 | 28,1 | 17,8 | 24,3 | 3,7 |
| 2007 T2 | 87 063,7 | 5,7 | 8,1 | 4,7 | 8,4 | 8,9 | 7,53 | 28,3 | 13,7 | 33,8 | -2,0 |
| T3 | 111 035,1 | 5,7 | 11,5 | 5,1 | 7,3 | 9,4 | 6,08 | 31,9 | 30,0 | 10,1 | 5,5 |
| T4 | 137 768,5 | 6,6 | 14,3 | 4,4 | 8,4 | 8,6 | 9,32 | 29,5 | 19,2 | 14,5 | 8,1 |
| 2008 T1 | 86 745,0 | 8,2 | 16,5 | 5,5 | 1,3 | 8,4 | 14,42 | 35,2 | 15,6 | 33,1 | 9,9 |
| T2 | ... | ... | ... | 6,4 | 11,9 | 10,3 | 17,22 | ... | 16,4 | 25,6 | 11,5 |
| 2008 ian. | x | x | x | 6,0 | 0,9 | 8,8 | 13,03 | x | 13,2 | 39,0 | 20,0 |
| feb. | x | x | x | 7,6 | 5,0 | 11,0 | 14,68 | x | 24,4 | 37,5 | 8,3 |
| mar. | x | x | x | 3,0 | -1,9 | 6,5 | 15,55 | x | 10,5 | 24,1 | 3,3 |
| apr. | x | x | x | 13,4 | 16,6 | 17,1 | 15,47 | x | 22,0 | 33,9 | 17,8 |
| mai | x | x | x | 2,7 | 7,8 | 6,1 | 16,83 | x | 8,3 | 19,6 | 12,0 |
| iun. | x | x | x | 4,0 | 11,4 | 7,7 | 19,36 | x | 19,3 | 23,5 | 7,3 |

| Perioada | Comerț exterior (fob, mil. EUR) 8) | | | Sold cont curent (mil. EUR) 8) 9) | Investiții directe, net (mil. EUR) 8) 9) | Numărul salariaților din economia (mii persoane) 10) | Situația șomajului 11) | | Câștigul salarial mediu în economie | | Costul forței de muncă în economie 12) |
|-----------|---------------------------------------|----------|-----------|--|---|--|--|---|--|------|--|
| | Export | Import | Sold | | | | număr total șomeri înregistrați (mii persoane) | rata șomajului înregistrat (%) | brut | net | |
| 2005 | 22 255,0 | 30 061,0 | -7 806,0 | -6 888 | 5 237 | 4 559,0 | 523,0 | 5,9 | 17,0 | 24,6 | 12,0 |
| 2006 | 25 850,0 | 37 609,0 | -11 759,0 | -10 156 | 8 723 | 4 667,0 | 460,5 | 5,2 | 18,9 | 16,1 | 23,3 |
| 2007 | 29 402,0 | 47 067,0 | -17 665,0 | -16 950 | 7 185 | 4 720,7 | 367,8 | 4,1 | 22,6 | 20,4 | 21,6 |
| 2007 T2 | 7 164,6 | 11 511,7 | -4 347,1 | -7 357 | 3 509 | 4 742,8 | 354,7 | 4,0 | 23,5 | 22,1 | 22,8 |
| T3 | 7 370,5 | 11 702,4 | -4 331,9 | -11 192 | 5 482 | 4 743,7 | 345,0 | 3,9 | 24,1 | 22,3 | 23,1 |
| T4 | 7 848,2 | 13 319,4 | -5 471,2 | -16 950 | 7 185 | 4 717,2 | 367,8 | 4,1 | 22,7 | 20,8 | 19,4 |
| 2008 T1 | 8 019,7 | 11 940,6 | -3 920,9 | -3 415 | 1 761 | 4 803,6 | 374,1 | 4,2 | 24,4 | 22,8 | 20,6 |
| T2 | 8 731,1 | 13 482,9 | -4 751,8 | -7 981 | 4 845 | 4 827,4 | 337,1 | 3,8 | 25,9 | 24,2 | ... |
| 2008 ian. | 2 486,8 | 3 600,4 | -1 113,6 | -1 064 | 642 | 4 765,2 | 384,0 | 4,3 | 32,9 | 30,7 | x |
| feb. | 2 826,4 | 4 003,7 | -1 177,3 | -2 170 | 1 186 | 4 775,5 | 379,8 | 4,3 | 22,1 | 20,5 | x |
| mar. | 2 706,5 | 4 336,5 | -1 630,0 | -3 415 | 1 761 | 4 803,6 | 374,1 | 4,2 | 19,0 | 17,7 | x |
| apr. | 2 723,1 | 4 455,3 | -1 732,2 | -4 917 | 3 652 | 4 820,0 | 352,5 | 3,9 | 26,2 | 24,8 | x |
| mai | 2 972,3 | 4 382,5 | -1 410,2 | -6 396 | 4 196 | 4 829,2 | 338,3 | 3,8 | 25,2 | 23,3 | x |
| iun. | 3 035,7 | 4 645,1 | -1 609,4 | -7 981 | 4 845 | 4 827,4 | 337,1 | 3,8 | 26,2 | 24,4 | x |

Sursa: Institutul Național de Statistică, Ministerul Economiei și Finanțelor, Banca Națională a României.

- 1) 2005 - date semidefinite, 2006 și 2007 - date provizorii;
- 2) serie brută;
- 3) pentru piața internă și piața externă;
- 4) volumul cifrei de afaceri;
- 5) fără TVA;
- 6) cu excepția comerțului cu autovehicule și motociclete;
- 7) comerțul cu ridicata și cu amănuntul, întreținerea și repararea autovehiculelor și a motocicletelor, comerțul cu amănuntul al carburanților pentru autovehicule;
- 8) date revizuite pentru anul 2006 și date provizorii pentru anii 2007 și 2008;
- 9) cumulat de la începutul anului;
- 10) datele anuale sunt valori medii;
- 11) la sfârșitul perioadei;
- 12) total industrie, construcții, servicii;

| Perioada | Prețuri de consum | | | | Cursul de schimb al pieței valutare (RON/EUR) | | Rata dobânzii de referință (% p.a.) | Rata dobânzii practicate de instituțiile de credit (% p.a.) 16) 17) | |
|-----------|-------------------|--------------|--------------|-------------|---|---------------------------|-------------------------------------|---|--------------------------|
| | IPC | CORE1 13) | CORE2 14) | IAPC 15) | mediu al perioadei | la sfârșitul perioadei | | la credite | la depozite la termen |
| | | | | | | | 2005 | | |
| 2006 | 6,56 | 5,16 | 4,82 | 6,6 | 3,5245 | 3,3817 | 8,45 | 14,83 | 6,51 |
| 2007 | 4,84 | 4,00 | 4,43 | 4,9 | 3,3373 | 3,6102 | 7,45 | 13,32 | 6,70 |
| 2007 T2 | 3,79 | 2,37 | 3,82 | 3,87 | 3,2821 | 3,1340 | 7,62 | 13,64 | 6,82 |
| T3 | 4,99 | 4,14 | 3,87 | 5,07 | 3,2347 | 3,3559 | 6,54 | 13,01 | 6,54 |
| T4 | 6,69 | 6,69 | 5,45 | 6,8 | 3,4507 | 3,6102 | 7,11 | 13,04 | 6,73 |
| 2008 T1 | 7,95 | 8,02 | 6,51 | 8,0 | 3,6892 | 3,7276 | 7,96 | 13,47 | 7,31 |
| T2 | 8,56 | 9,25 | 7,71 | 8,63 | 3,6526 | 3,6475 | 9,33 | 14,39 | 8,73 |
| 2008 ian. | 7,26 | 7,51 | 6,17 | 7,3 | 3,6930 | 3,7011 | 7,50 | 13,16 | 6,96 |
| feb. | 7,97 | 7,90 | 6,35 | 8,0 | 3,6528 | 3,7269 | 8,00 | 13,49 | 7,31 |
| mar. | 8,63 | 8,65 | 7,00 | 8,7 | 3,7218 | 3,7276 | 9,00 | 13,75 | 7,66 |
| apr. | 8,62 | 8,98 | 7,34 | 8,7 | 3,6426 | 3,6759 | 9,03 | 14,36 | 8,33 |
| mai | 8,46 | 9,31 | 7,73 | 8,5 | 3,6594 | 3,6213 | 9,50 | 14,40 | 8,72 |
| iun. | 8,61 | 9,45 | 8,06 | 8,7 | 3,6557 | 3,6475 | 9,75 | 14,41 | 9,16 |

| Perioada | Agregatele monetare (mil. RON) 11) 18) | | | Creditul intern (mil. RON) 11) 18) | | Rezervele oficiale (mil. EUR) 11) | | | Datoria externă pe TML (mil. EUR) 8) 11) 19) | Serviciul datoriei externe pe TML (mil. EUR) 8) 9) | Soldul bugetului general consolidat deficit (-) excedent (+) (mil. RON) 9) |
|-----------|--|-----------|----------|------------------------------------|----------------------------------|-----------------------------------|---------|----------|--|--|--|
| | M3 | M2 | M1 | total | din care: credit neguvernamental | total | aur | valute | | | |
| 2005 | 86 525,5 | 86 230,3 | 33 760,2 | 63 102,9 | 59 806,3 | 18 259,2 | 1 460,5 | 16 798,7 | 24 641,5 | 5 306,1 | -2 268,4 |
| 2006 | 110 821,0 | 110 442,3 | 48 726,1 | 95 924,3 | 92 378,5 | 22 935,2 | 1 625,1 | 21 310,1 | 28 542,9 | 6 499,7 | -5 099,8 |
| 2007 | 148 115,5 | 148 043,6 | 79 914,3 | 157 751,3 | 148 180,7 | 27 186,8 | 1 879,5 | 25 307,3 | 38 443,5 | 8 078,7 | -9 448,4 |
| 2007 T2 | 116 276,1 | 116 127,4 | 59 727,8 | 117 425,0 | 109 031,3 | 23 622,0 | 1 620,0 | 22 002,0 | 32 982,1 | 4 146,5 | -749,9 |
| T3 | 126 678,9 | 126 507,9 | 66 667,1 | 137 710,8 | 129 062,2 | 26 943,1 | 1 734,9 | 25 208,2 | 35 109,1 | 5 953,1 | +732,7 |
| T4 | 148 115,5 | 148 043,6 | 79 914,3 | 157 751,3 | 148 180,7 | 27 186,8 | 1 879,5 | 25 307,3 | 38 423,3 | 8 078,7 | -9 448,4 |
| 2008 T1 | 151 859,2 | 151 794,1 | 82 628,6 | 174 736,3 | 164 606,8 | 27 134,5 | 1 976,7 | 25 157,8 | 39 948,1 | 1 857,5 | +79,2 |
| T2 | 161 495,4 | 161 463,0 | 90 933,5 | 189 246,2 | 178 180,3 | 26 881,0 | 1 966,1 | 24 914,9 | 44 794,1 | 4 306,2 | -5 191,1 |
| 2008 ian. | 147 531,2 | 147 458,0 | 79 155,3 | 163 879,1 | 154 267,5 | 27 624,7 | 2 072,6 | 25 552,1 | 37 991,0 | 837,7 | +2 297,6 |
| feb. | 149 762,2 | 149 685,2 | 81 654,1 | 168 601,3 | 158 340,9 | 27 367,9 | 2 125,9 | 25 242,0 | 38 911,9 | 1 173,1 | +910,3 |
| mar. | 151 859,2 | 151 794,1 | 82 628,6 | 174 736,3 | 164 606,8 | 27 134,5 | 1 976,7 | 25 157,8 | 39 948,1 | 1 857,5 | +79,2 |
| apr. | 157 088,2 | 157 044,7 | 83 775,3 | 178 799,8 | 168 734,1 | 27 200,9 | 1 859,6 | 25 341,2 | 41 750,5 | 2 242,9 | +1 073,3 |
| mai | 157 605,3 | 157 568,3 | 85 849,5 | 182 458,5 | 171 834,3 | 27 021,5 | 1 892,5 | 25 129,0 | 43 121,8 | 2 926,1 | -2 717,4 |
| iun. | 161 495,4 | 161 463,0 | 90 933,5 | 189 246,2 | 178 180,3 | 26 881,0 | 1 966,1 | 24 914,9 | 44 794,1 | 4 306,2 | -5 191,1 |

13) IPC minus prețuri administrate;

14) CORE1 minus prețuri volatile (legume, fructe, ouă, combustibili);

15) indicele armonizat al prețurilor de consum, conform metodologiei utilizate de EUROSTAT;

16) valori medii;

17) societăți nefinanciare și gospodării ale populației, la operațiuni în lei, sold;

18) seriile de date statistice aferente perioadei 2005 - 2006 sunt retratate pentru a se asigura comparabilitatea;

19) sunt incluse și depozitele pe termen mediu și lung ale băncilor străine la băncile rezidente.

2. PREȚURI DIN ECONOMIE

2.1. PREȚURILE DE CONSUM PE PRINCIPALELE MĂRFURI ȘI SERVICII

(procente)

| Perioada | Variație lunară | | | | Indice față de sfârșitul anului anterior | | | | Indice față de aceeași perioadă a anului anterior | | | |
|-----------|-----------------|--------------------|----------------------|----------|--|--------------------|----------------------|----------|---|--------------------|----------------------|----------|
| | Total | produse alimentare | produse nealimentare | servicii | Total | produse alimentare | produse nealimentare | servicii | Total | produse alimentare | produse nealimentare | servicii |
| 2005 | 0,69 | 0,46 | 0,78 | 1,03 | 108,60 | 105,70 | 109,80 | 113,10 | 109,00 | 106,11 | 111,27 | 110,52 |
| 2006 | 0,40 | 0,09 | 0,67 | 0,42 | 104,87 | 101,07 | 108,33 | 105,12 | 106,56 | 103,84 | 108,47 | 108,20 |
| 2007 | 0,53 | 0,73 | 0,30 | 0,69 | 106,57 | 109,14 | 103,60 | 108,55 | 104,84 | 103,89 | 104,99 | 106,63 |
| 2006 ian. | 1,03 | 0,32 | 1,88 | 0,59 | 101,03 | 100,32 | 101,88 | 100,59 | 108,89 | 105,57 | 110,48 | 113,10 |
| feb. | 0,24 | 0,55 | 0,16 | -0,29 | 101,27 | 100,87 | 102,04 | 100,30 | 108,49 | 105,65 | 110,64 | 110,06 |
| mar. | 0,21 | 0,42 | 0,11 | -0,04 | 101,48 | 101,29 | 102,15 | 100,26 | 108,41 | 105,80 | 110,39 | 109,79 |
| apr. | 0,42 | 0,45 | 0,38 | 0,42 | 101,91 | 101,75 | 102,54 | 100,68 | 106,92 | 106,23 | 106,93 | 108,60 |
| mai | 0,60 | 0,08 | 1,20 | 0,32 | 102,52 | 101,83 | 103,77 | 101,00 | 107,26 | 106,18 | 108,02 | 107,92 |
| iun. | 0,15 | -0,45 | 0,45 | 0,81 | 102,67 | 101,37 | 104,24 | 101,82 | 107,11 | 105,28 | 108,60 | 107,70 |
| iul. | 0,11 | -1,24 | 1,15 | 0,55 | 102,78 | 100,11 | 105,44 | 102,38 | 106,21 | 103,76 | 107,97 | 107,49 |
| aug. | -0,07 | -0,85 | 0,31 | 0,73 | 102,71 | 99,26 | 105,77 | 103,13 | 106,02 | 102,91 | 108,02 | 108,28 |
| sep. | 0,05 | -0,66 | 0,24 | 1,18 | 102,76 | 98,60 | 106,02 | 104,35 | 105,48 | 102,08 | 107,52 | 108,26 |
| oct. | 0,21 | 0,05 | 0,07 | 0,92 | 102,98 | 98,65 | 106,09 | 105,31 | 104,80 | 100,90 | 107,56 | 106,91 |
| nov. | 1,09 | 1,29 | 1,23 | 0,30 | 104,10 | 99,92 | 107,40 | 105,62 | 104,67 | 100,99 | 107,58 | 105,94 |
| dec. | 0,74 | 1,15 | 0,87 | -0,47 | 104,87 | 101,07 | 108,33 | 105,12 | 104,87 | 101,07 | 108,33 | 105,12 |
| 2007 ian. | 0,20 | 0,28 | -0,20 | 1,04 | 100,20 | 100,28 | 99,80 | 101,04 | 104,01 | 101,03 | 106,12 | 105,60 |
| feb. | 0,04 | -0,03 | -0,03 | 0,38 | 100,24 | 100,25 | 99,77 | 101,42 | 103,81 | 100,45 | 105,92 | 106,30 |
| mar. | 0,07 | -0,05 | 0,13 | 0,16 | 100,31 | 100,20 | 99,90 | 101,58 | 103,66 | 99,97 | 105,95 | 106,52 |
| apr. | 0,52 | 0,49 | 0,84 | -0,20 | 100,83 | 100,69 | 100,74 | 101,38 | 103,77 | 100,02 | 106,43 | 105,86 |
| mai | 0,64 | 0,23 | 0,33 | 2,31 | 101,48 | 100,92 | 101,07 | 103,72 | 103,81 | 100,17 | 105,51 | 107,96 |
| iun. | 0,14 | 0,32 | 0,08 | -0,09 | 101,62 | 101,24 | 101,15 | 103,63 | 103,80 | 100,95 | 105,12 | 107,00 |
| iul. | 0,29 | 0,56 | 0,44 | -0,67 | 101,91 | 101,81 | 101,60 | 102,94 | 103,99 | 102,78 | 104,38 | 105,70 |
| aug. | 0,86 | 1,68 | 0,08 | 1,06 | 102,79 | 103,52 | 101,68 | 104,03 | 104,96 | 105,41 | 104,14 | 106,04 |
| sep. | 1,08 | 1,94 | 0,19 | 1,42 | 103,90 | 105,53 | 101,87 | 105,51 | 106,03 | 108,17 | 104,09 | 106,30 |
| oct. | 0,97 | 1,30 | 0,69 | 0,98 | 104,91 | 106,90 | 102,57 | 106,54 | 106,84 | 109,52 | 104,73 | 106,36 |
| nov. | 0,93 | 1,17 | 0,61 | 1,21 | 105,89 | 108,15 | 103,20 | 107,83 | 106,67 | 109,39 | 104,09 | 107,32 |
| dec. | 0,64 | 0,92 | 0,39 | 0,67 | 106,57 | 109,14 | 103,60 | 108,55 | 106,57 | 109,14 | 103,60 | 108,55 |
| 2008 ian. | 0,86 | 0,80 | 0,37 | 2,12 | 100,86 | 100,80 | 100,37 | 102,12 | 107,26 | 109,71 | 104,19 | 109,71 |
| feb. | 0,70 | 0,38 | 1,08 | 0,51 | 101,57 | 101,18 | 101,45 | 102,64 | 107,97 | 110,16 | 105,34 | 109,85 |
| mar. | 0,67 | 0,55 | 0,67 | 0,92 | 102,25 | 101,74 | 102,13 | 103,58 | 108,63 | 110,82 | 105,91 | 110,69 |
| apr. | 0,52 | 1,05 | 0,46 | -0,44 | 102,78 | 102,81 | 102,60 | 103,12 | 108,62 | 111,44 | 105,51 | 110,42 |
| mai | 0,49 | 0,53 | 0,47 | 0,45 | 103,28 | 103,35 | 103,08 | 103,58 | 108,46 | 111,77 | 105,66 | 108,41 |
| iun. | 0,28 | 0,32 | 0,28 | 0,19 | 103,57 | 103,68 | 103,37 | 103,78 | 108,61 | 111,77 | 105,87 | 108,71 |
| iul. | 0,69 | -0,68 | 2,31 | -0,30 | 104,28 | 102,98 | 105,76 | 103,47 | 109,04 | 110,40 | 107,84 | 109,11 |

Sursa: Institutul Național de Statistică.

2.2. PREȚURILE PRODUCȚIEI INDUSTRIALE PE TOTAL, PIAȚA INTERNĂ ȘI PIAȚA EXTERNĂ

(indice față de aceeași perioadă a anului anterior, %)

| Perioada | Industrie - total | | | Industria extractivă | | | Industria prelucrătoare | | | Energie electrică și termică, gaze și apă | |
|-----------|-------------------|---------------|---------------|----------------------|---------------|---------------|-------------------------|---------------|---------------|---|---------------|
| | Total | piața internă | piața externă | Total | piața internă | piața externă | Total | piața internă | piața externă | Total | piața internă |
| 2005 | 110,49 | 112,44 | 103,49 | 125,02 | 125,17 | 104,16 | 109,03 | 111,14 | 103,49 | 112,54 | 112,54 |
| 2006 | 111,56 | 112,05 | 109,76 | 123,49 | 123,53 | 122,50 | 111,13 | 111,57 | 109,74 | 107,87 | 107,87 |
| 2007 | 108,07 | 108,68 | 105,68 | 115,16 | 115,27 | 99,09 | 107,47 | 108,07 | 105,69 | 107,55 | 107,55 |
| 2006 ian. | 109,80 | 110,45 | 107,31 | 126,62 | 126,62 | 128,48 | 108,45 | 108,88 | 107,25 | 109,67 | 109,67 |
| feb. | 111,69 | 112,50 | 108,57 | 138,30 | 138,39 | 126,61 | 109,97 | 110,46 | 108,50 | 109,21 | 109,21 |
| mar. | 111,29 | 111,99 | 108,65 | 135,11 | 135,16 | 129,99 | 109,74 | 110,14 | 108,62 | 109,17 | 109,17 |
| apr. | 110,57 | 110,74 | 109,85 | 119,21 | 119,14 | 127,41 | 110,00 | 110,09 | 109,67 | 109,31 | 109,31 |
| mai | 111,67 | 112,16 | 109,71 | 122,54 | 122,56 | 122,04 | 111,16 | 111,64 | 109,68 | 108,93 | 108,93 |
| iun. | 112,71 | 113,39 | 110,06 | 126,32 | 126,33 | 123,02 | 112,02 | 112,72 | 110,03 | 109,56 | 109,56 |
| iul. | 112,90 | 113,36 | 111,16 | 123,80 | 123,74 | 132,57 | 112,97 | 113,62 | 111,15 | 106,60 | 106,60 |
| aug. | 112,96 | 112,93 | 113,14 | 122,91 | 122,93 | 122,82 | 113,11 | 113,11 | 113,12 | 106,52 | 106,52 |
| sep. | 111,99 | 112,34 | 110,63 | 122,31 | 122,31 | 123,45 | 112,01 | 112,50 | 110,60 | 106,26 | 106,26 |
| oct. | 110,65 | 110,85 | 109,81 | 112,67 | 112,62 | 120,59 | 111,19 | 111,66 | 109,78 | 106,14 | 106,14 |
| nov. | 110,94 | 110,96 | 110,85 | 115,89 | 115,86 | 118,80 | 111,35 | 111,53 | 110,82 | 105,53 | 105,53 |
| dec. | 111,56 | 112,69 | 107,27 | 121,57 | 121,74 | 100,03 | 111,21 | 112,59 | 107,28 | 108,13 | 108,13 |
| 2007 ian. | 110,03 | 111,33 | 105,00 | 114,75 | 114,87 | 98,42 | 110,01 | 111,75 | 105,01 | 107,34 | 107,34 |
| feb. | 108,85 | 109,57 | 106,02 | 103,57 | 103,61 | 96,91 | 109,65 | 110,89 | 106,03 | 107,20 | 107,20 |
| mar. | 109,37 | 110,26 | 105,93 | 109,32 | 109,38 | 100,14 | 109,69 | 110,99 | 105,93 | 107,40 | 107,40 |
| apr. | 108,69 | 109,51 | 105,48 | 119,17 | 119,29 | 102,35 | 107,70 | 108,46 | 105,49 | 108,61 | 108,61 |
| mai | 107,57 | 108,40 | 104,30 | 116,69 | 116,80 | 101,52 | 106,57 | 107,33 | 104,30 | 108,35 | 108,35 |
| iun. | 106,36 | 107,05 | 103,62 | 112,43 | 112,54 | 96,87 | 105,55 | 106,19 | 103,63 | 107,71 | 107,71 |
| iul. | 105,65 | 106,79 | 101,13 | 118,52 | 118,68 | 96,03 | 104,07 | 105,06 | 101,14 | 107,84 | 107,84 |
| aug. | 105,59 | 106,42 | 102,36 | 113,98 | 114,10 | 95,80 | 104,46 | 105,16 | 102,37 | 107,68 | 107,68 |
| sep. | 107,00 | 107,21 | 106,18 | 115,65 | 115,79 | 96,25 | 106,04 | 105,99 | 106,20 | 107,88 | 107,88 |
| oct. | 108,20 | 108,48 | 107,10 | 121,77 | 121,96 | 96,20 | 107,04 | 107,01 | 107,12 | 107,53 | 107,53 |
| nov. | 109,22 | 109,33 | 108,79 | 118,06 | 118,23 | 95,22 | 108,58 | 108,50 | 108,81 | 107,89 | 107,89 |
| dec. | 110,52 | 110,15 | 112,04 | 117,76 | 117,75 | 115,28 | 110,63 | 110,16 | 112,03 | 105,29 | 105,29 |
| 2008 ian. | 113,03 | 111,91 | 117,59 | 116,06 | 116,03 | 121,41 | 113,98 | 112,81 | 117,58 | 105,07 | 105,07 |
| feb. | 114,68 | 113,78 | 118,29 | 125,05 | 125,04 | 125,73 | 115,15 | 114,12 | 118,28 | 105,32 | 105,32 |
| mar. | 115,55 | 114,52 | 119,76 | 120,73 | 120,72 | 121,47 | 116,71 | 115,70 | 119,75 | 104,95 | 104,95 |
| apr. | 115,47 | 114,39 | 119,88 | 113,19 | 113,18 | 114,19 | 117,71 | 116,98 | 119,89 | 102,91 | 102,91 |
| mai | 116,83 | 114,94 | 124,59 | 110,98 | 110,97 | 112,05 | 119,63 | 118,00 | 124,62 | 103,00 | 103,00 |
| iun. | 119,36 | 117,35 | 127,63 | 117,84 | 117,85 | 116,01 | 122,11 | 120,29 | 127,66 | 103,02 | 103,02 |

Sursa: Institutul Național de Statistică.

3. INDICATORI DE POLITICĂ MONETARĂ

3.1. OPERAȚIUNILE MONETARE ALE BĂNCII NAȚIONALE A ROMÂNIEI

| Perioada | Rata dobânzii de referință (% p.a.) | Repo | | | | Depozite atrase | | | | Certificate de depozit emise de BNR | | | |
|-----------|-------------------------------------|--------------------------|------------------------|--------------------------|------------------------|--------------------------|------------------------|--------------------------|------------------------|-------------------------------------|------------------------|--------------------------|------------------------|
| | | Tranzacții | | Stoc | | Tranzacții | | Stoc | | Tranzacții | | Stoc | |
| | | medie zilnică (mil. RON) | rata dobânzii (% p.a.) | medie zilnică (mil. RON) | rata dobânzii (% p.a.) | medie zilnică (mil. RON) | rata dobânzii (% p.a.) | medie zilnică (mil. RON) | rata dobânzii (% p.a.) | medie zilnică (mil. RON) | rata dobânzii (% p.a.) | medie zilnică (mil. RON) | rata dobânzii (% p.a.) |
| 2007 iun. | 7,25 | 122,1 | 7,00 | 341,8 | 7,00 | 260,5 | 7,25 | 5 486,8 | 7,25 | - | x | 1 798,4 | 7,39 |
| iul. | 7,25 | - | x | 826,9 | 7,00 | 363,6 | 6,10 | 4 242,8 | 6,45 | - | x | 660,1 | 7,36 |
| aug. | 6,10 | 21,7 | 7,26 | 112,9 | 7,26 | 432,3 | 6,48 | 4 959,8 | 6,46 | 54,2 | 6,78 | 884,8 | 6,78 |
| sep. | 6,48 | - | x | - | x | 865,8 | 6,87 | 7 604,8 | 6,84 | 38,6 | 6,84 | 1 684,7 | 6,83 |
| oct. | 6,87 | - | x | - | x | 542,7 | 7,00 | 4 127,7 | 7,00 | - | x | 2 019,6 | 6,85 |
| nov. | 7,00 | - | x | - | x | 703,4 | 7,50 | 6 502,1 | 7,48 | - | x | 1 105,4 | 6,90 |
| dec. | 7,50 | - | x | - | x | 1 193,4 | 7,50 | 6 653,7 | 7,50 | - | x | 324,1 | 6,96 |
| 2008 ian. | 7,50 | - | x | - | x | 1 577,2 | 8,00 | 10 087,2 | 7,93 | - | x | - | x |
| feb. | 8,00 | - | x | - | x | 478,5 | 9,00 | 3 864,7 | 8,89 | - | x | - | x |
| mar. | 9,00 | - | x | - | x | 830,1 | 9,03 | 4 380,5 | 9,00 | - | x | - | x |
| apr. | 9,03 | - | x | - | x | 766,6 | 9,50 | 2 593,1 | 9,50 | - | x | - | x |
| mai | 9,50 | - | x | - | x | 291,7 | 9,75 | 1 380,6 | 9,75 | - | x | - | x |
| iun. | 9,75 | - | x | - | x | 523,0 | 9,75 | 2 234,8 | 9,75 | - | x | - | x |
| iul. | 9,75 | - | x | - | x | 380,3 | 10,00 | 1 975,1 | 10,00 | - | x | - | x |

3.2. FACILITĂȚILE PERMANENTE ACORDATE INSTITUȚIILOR DE CREDIT DE CĂTRE BANCA NAȚIONALĂ A ROMÂNIEI

| Perioada | Credit | | Depozit | |
|-----------|------------------|------------------------|------------------|------------------------|
| | volum (mil. RON) | rata dobânzii (% p.a.) | volum (mil. RON) | rata dobânzii (% p.a.) |
| 2007 iun. | 754,9 | 14,00 | - | 1,00 |
| iul. | - | 14,00 | 24 339,6 | 1,00 |
| aug. | 210,0 | 12,00 | 810,0 | 2,00 |
| sep. | - | 12,00 | 5 285,5 | 2,00 |
| oct. | - | 12,00 | 3 789,7 | 2,00 |
| nov. | - | 12,00 | 1 872,4 | 2,00 |
| dec. | - | 12,00 | 1 763,3 | 2,00 |
| 2008 ian. | - | 12,00 | 213,6 | 2,00 |
| feb. | 198,0 | 12,00 | 116,1 | 2,00 |
| mar. | - | 12,00 | 1 659,3 | 2,00 |
| apr. | 21,0 | 12,00 | 6 985,2 | 2,00 |
| mai | 458,0 | 13,75 | 72,2 | 5,75 |
| iun. | - | 14,00 | 4 373,6 | 6,00 |
| iul. | - | 14,00 | 8 851,5 | 6,00 |

3.3. REZERVELE MINIME OBLIGATORII

| Perioada | Rata dobânzii la disponibilități ale instituțiilor de credit (% p.a.) | | | Ratele rezervelor minime obligatorii (%) | |
|-----------|---|----------|----------|--|-----------|
| | în RON | în USD | în EUR | în RON | în valută |
| | | | | | |
| 2007 iun. | (1) 2,15 | 1,15 | 0,90 | 20,00 | 40,00 |
| iul. | 2,15 | 1,15 | 0,90 | 20,00 | 40,00 |
| aug. | (1) 2,35 | 1,15 | (1) 0,95 | 20,00 | 40,00 |
| sep. | 2,35 | 1,15 | (1) 1,00 | 20,00 | 40,00 |
| oct. | 2,35 | (1) 1,20 | (1) 1,10 | 20,00 | 40,00 |
| nov. | 2,35 | 1,20 | (1) 1,15 | 20,00 | 40,00 |
| dec. | (1) 2,50 | 1,20 | (1) 1,35 | 20,00 | 40,00 |
| 2008 ian. | (1) 2,60 | (1) 1,30 | (1) 1,25 | 20,00 | 40,00 |
| feb. | (1) 3,05 | (1) 0,85 | 1,25 | 20,00 | 40,00 |
| mar. | 3,05 | 0,85 | (1) 1,35 | 20,00 | 40,00 |
| apr. | (1) 3,15 | (1) 0,95 | (1) 1,55 | 20,00 | 40,00 |
| mai | (1) 3,30 | (1) 0,80 | 1,55 | 20,00 | 40,00 |
| iun. | (1) 3,35 | 0,80 | (1) 1,65 | 20,00 | 40,00 |
| iul. | 3,35 | (1) 0,90 | (1) 1,75 | 20,00 | 40,00 |

1) Începând cu perioada de aplicare: 24 luna curentă - 23 luna următoare.

4. BAZA MONETARĂ

(milioane RON)

| Perioada | Numerar în casierii IFM | | Numerar în circulație | | Disponibil la BNR | | Baza monetară | |
|-----------|-------------------------|---------------------|-----------------------|---------------------|-------------------|---------------------|---------------|---------------------|
| | medie zilnică | sfârșitul perioadei | medie zilnică | sfârșitul perioadei | medie zilnică | sfârșitul perioadei | medie zilnică | sfârșitul perioadei |
| 2005 | 839,2 | 1 346,7 | 9 306,2 | 11 385,5 | 7 196,8 | 9 479,7 | 17 342,2 | 22 212,0 |
| 2006 | 1 446,1 | 2 226,5 | 13 230,9 | 15 129,9 | 10 394,1 | 17 223,6 | 25 071,1 | 34 580,1 |
| 2007 | 1 746,7 | 4 003,0 | 18 101,1 | 21 441,7 | 15 365,5 | 23 427,8 | 35 213,3 | 48 872,5 |
| 2006 ian. | 1 324,3 | 1 313,5 | 11 156,3 | 10 977,1 | 6 965,9 | 5 449,7 | 19 446,5 | 17 740,2 |
| feb. | 1 146,8 | 1 193,1 | 11 199,7 | 11 165,1 | 9 988,2 | 9 141,4 | 22 334,6 | 21 499,6 |
| mar. | 1 190,2 | 1 269,5 | 11 484,9 | 11 479,9 | 8 132,7 | 7 420,6 | 20 807,9 | 20 170,0 |
| apr. | 1 333,9 | 1 621,2 | 12 404,1 | 12 471,2 | 9 447,9 | 9 483,8 | 23 185,9 | 23 576,1 |
| mai | 1 415,8 | 1 445,1 | 12 731,8 | 12 595,1 | 8 508,6 | 6 782,0 | 22 656,1 | 20 822,2 |
| iun. | 1 261,7 | 1 417,1 | 13 402,8 | 13 557,3 | 10 048,4 | 12 393,6 | 24 712,9 | 27 368,1 |
| iul. | 1 437,9 | 1 762,2 | 14 140,8 | 13 925,7 | 8 345,6 | 7 090,9 | 23 924,3 | 22 778,7 |
| aug. | 1 458,8 | 1 682,7 | 14 418,8 | 13 959,3 | 13 572,3 | 11 643,5 | 29 449,9 | 27 285,5 |
| sep. | 1 459,2 | 1 620,3 | 14 418,3 | 14 423,1 | 11 700,8 | 12 331,2 | 27 578,2 | 28 374,6 |
| oct. | 1 675,6 | 1 898,6 | 14 366,6 | 13 955,1 | 11 782,3 | 9 518,6 | 27 824,5 | 25 372,3 |
| nov. | 1 717,3 | 1 590,9 | 14 066,6 | 13 937,4 | 13 211,9 | 13 670,8 | 28 995,7 | 29 199,1 |
| dec. | 1 931,7 | 2 226,5 | 14 980,7 | 15 129,9 | 13 024,6 | 17 223,6 | 29 936,9 | 34 580,1 |
| 2007 ian. | 2 010,1 | 2 664,0 | 14 748,5 | 13 490,9 | 12 815,3 | 13 786,6 | 29 573,8 | 29 941,6 |
| feb. | 1 565,6 | 2 477,5 | 14 783,2 | 14 163,3 | 13 746,5 | 12 736,0 | 30 095,2 | 29 376,9 |
| mar. | 1 543,9 | 2 548,2 | 15 726,0 | 14 985,6 | 15 229,1 | 16 360,2 | 32 499,1 | 33 894,0 |
| apr. | 1 585,5 | 2 832,0 | 16 481,4 | 15 462,5 | 12 460,7 | 8 835,7 | 30 527,6 | 27 130,3 |
| mai | 1 676,1 | 2 665,7 | 16 975,1 | 15 905,9 | 16 830,3 | 15 543,7 | 35 481,4 | 34 115,2 |
| iun. | 1 614,4 | 2 538,2 | 17 641,8 | 17 305,4 | 13 499,4 | 13 818,5 | 32 755,6 | 33 662,2 |
| iul. | 1 671,5 | 2 837,2 | 18 851,7 | 18 015,6 | 15 912,5 | 15 861,9 | 36 435,7 | 36 714,7 |
| aug. | 1 779,7 | 3 002,8 | 19 544,2 | 18 357,9 | 16 253,3 | 17 251,7 | 37 577,1 | 38 612,4 |
| sep. | 1 820,4 | 2 769,6 | 19 737,4 | 18 907,3 | 15 052,7 | 12 160,8 | 36 610,5 | 33 837,7 |
| oct. | 1 833,8 | 3 127,7 | 19 964,8 | 18 434,1 | 17 623,8 | 17 749,3 | 39 422,4 | 39 311,2 |
| nov. | 1 876,6 | 2 993,7 | 20 261,6 | 19 700,1 | 16 059,2 | 14 240,7 | 38 197,4 | 36 934,5 |
| dec. | 1 983,0 | 4 003,0 | 22 497,8 | 21 441,7 | 18 902,9 | 23 427,8 | 43 383,7 | 48 872,5 |
| 2008 ian. | 2 266,6 | 3 502,5 | 22 471,0 | 20 731,8 | 17 569,3 | 20 660,5 | 42 306,9 | 44 894,8 |
| feb. | 2 042,2 | 3 315,5 | 22 360,0 | 21 154,0 | 20 444,4 | 21 334,8 | 44 846,7 | 45 804,3 |
| mar. | 2 001,3 | 3 719,3 | 22 965,2 | 21 558,9 | 18 805,5 | 20 421,3 | 43 772,0 | 45 699,5 |
| apr. | 2 081,1 | 3 988,1 | 23 706,6 | 22 268,5 | 19 696,2 | 18 896,4 | 45 483,9 | 45 153,0 |
| mai | 2 164,6 | 3 484,4 | 24 126,8 | 22 852,2 | 19 763,5 | 19 947,0 | 46 054,9 | 46 283,5 |
| iun. | 2 089,2 | 3 910,5 | 24 798,6 | 23 598,2 | 19 617,1 | 21 102,9 | 46 504,8 | 48 611,6 |

Notă: Mediile zilnice sunt calculate pe baza datelor operative zilnice.

5. BILANȚURILE MONETARE ALE INSTITUȚIILOR FINANCIARE MONETARE

5.1. BILANȚUL MONETAR AL BĂNCII NAȚIONALE A ROMÂNIEI

(milioane RON; sfârșitul perioadei)

| Perioada | Total ACTIV | Active externe | | | | | | |
|-----------|-------------|----------------|------------------------|-------------|-----------------------|----------|---|--|
| | | Total | Numerar și alte valori | Aur monetar | Disponibil DST la FMI | Credite | Titluri de valoare negociabile (altele decât acțiunile) | Acțiuni și alte participații de capital deținute |
| 2007 iun. | 92 429,8 | 88 082,2 | 0,1 | 5 023,5 | 4,9 | 15 781,1 | 63 339,1 | 3 933,6 |
| iul. | 80 454,7 | 79 289,0 | 0,1 | 5 116,6 | 4,9 | 15 162,4 | 55 071,0 | 3 934,0 |
| aug. | 90 656,3 | 89 513,8 | 0,1 | 5 323,7 | 0,8 | 20 859,5 | 59 392,2 | 3 937,5 |
| sep. | 95 093,2 | 93 864,3 | 0,1 | 5 812,4 | 0,8 | 20 000,9 | 64 111,3 | 3 938,8 |
| oct. | 94 654,0 | 93 377,2 | 0,1 | 6 017,4 | 4,5 | 19 431,8 | 63 985,8 | 3 937,6 |
| nov. | 99 766,8 | 98 357,2 | 0,1 | 6 259,7 | 4,6 | 20 156,7 | 67 994,5 | 3 941,7 |
| dec. | 103 912,6 | 101 408,1 | 0,1 | 6 774,2 | 1,2 | 20 109,6 | 70 423,2 | 4 099,7 |
| 2008 ian. | 107 993,6 | 105 428,6 | 0,1 | 7 658,4 | 2,9 | 20 515,9 | 73 149,1 | 4 102,3 |
| feb. | 107 724,8 | 105 210,7 | 0,1 | 7 910,0 | 0,2 | 16 850,8 | 76 347,4 | 4 102,4 |
| mar. | 106 865,8 | 104 390,8 | 0,1 | 7 356,1 | 307,0 | 17 264,8 | 75 362,0 | 4 100,9 |
| apr. | 105 665,5 | 103 064,5 | 0,1 | 6 823,9 | 303,3 | 15 350,9 | 76 527,4 | 4 059,0 |
| mai | 103 568,1 | 100 822,2 | 0,1 | 6 841,5 | 297,9 | 16 929,8 | 72 695,4 | 4 057,4 |
| iun. | 103 750,2 | 101 012,1 | 0,1 | 7 159,4 | 297,6 | 15 058,0 | 74 439,4 | 4 057,6 |

| Perioada | Active interne | | | | | | |
|-----------|----------------|------------------------|---------|---|--|-------------|-------------|
| | Total | Numerar și alte valori | Credite | Titluri de valoare negociabile (altele decât acțiunile) | Acțiuni și alte participații de capital deținute | Active fixe | Alte active |
| 2007 iun. | 4 347,6 | 11,9 | 2 576,9 | 296,1 | 2,3 | 230,6 | 1 229,7 |
| iul. | 1 165,6 | 9,9 | 11,8 | 0,3 | 2,3 | 231,9 | 909,4 |
| aug. | 1 142,5 | 10,6 | 11,8 | 0,3 | 2,3 | 233,0 | 884,5 |
| sep. | 1 228,9 | 10,5 | 11,8 | 0,3 | 2,3 | 233,0 | 971,1 |
| oct. | 1 276,9 | 11,2 | 11,8 | 0,3 | 2,3 | 237,2 | 1 014,1 |
| nov. | 1 409,6 | 11,1 | 11,8 | 0,3 | 2,3 | 237,0 | 1 147,2 |
| dec. | 2 504,5 | 11,0 | 11,8 | 0,3 | 2,3 | 1 325,1 | 1 154,1 |
| 2008 ian. | 2 564,9 | 10,7 | 11,8 | 0,3 | 2,3 | 1 323,1 | 1 216,8 |
| feb. | 2 514,1 | 11,2 | 11,8 | 0,3 | 2,3 | 1 322,4 | 1 166,1 |
| mar. | 2 474,9 | 10,9 | 11,8 | 0,3 | 2,3 | 1 321,6 | 1 128,1 |
| apr. | 2 600,9 | 10,5 | 11,8 | 0,3 | 2,3 | 1 320,1 | 1 255,9 |
| mai | 2 745,9 | 11,6 | 11,8 | 0,3 | 2,3 | 1 319,2 | 1 400,8 |
| iun. | 2 738,1 | 11,1 | 11,8 | 0,3 | 2,3 | 1 317,6 | 1 395,1 |

| Perioada | Total PASIV | Pasive externe | | | | | Pasive interne | |
|-----------|------------------|-----------------|---------------------------|--------------------|-----------------|---|------------------|--------------------|
| | | Total | Alocații în DST de la FMI | Depozite în valute | Depozite în lei | Împrumuturi din operațiuni reverse repo | Total | Emisiunea bănească |
| 2007 iun. | 92 429,8 | 15 972,0 | 283,1 | 4 599,4 | 56,0 | 11 033,6 | 76 457,8 | 19 855,6 |
| iul. | 80 454,7 | 4 583,9 | 283,1 | 4 245,5 | 55,4 | – | 75 870,8 | 20 862,7 |
| aug. | 90 656,3 | 4 712,1 | 283,1 | 4 373,6 | 55,4 | – | 85 944,3 | 21 371,2 |
| sep. | 95 093,2 | 4 791,3 | 283,1 | 4 453,5 | 54,8 | – | 90 301,9 | 21 687,4 |
| oct. | 94 654,0 | 4 832,2 | 283,1 | 4 496,5 | 52,7 | – | 89 821,9 | 21 573,1 |
| nov. | 99 766,8 | 5 012,9 | 283,1 | 4 678,3 | 51,5 | – | 94 754,0 | 22 704,8 |
| dec. | 103 912,6 | 4 942,3 | 294,5 | 4 597,2 | 50,6 | – | 98 970,3 | 25 455,6 |
| 2008 ian. | 107 993,6 | 5 235,7 | 294,5 | 4 903,6 | 37,6 | – | 102 757,9 | 24 245,0 |
| feb. | 107 724,8 | 4 443,9 | 294,5 | 4 112,4 | 37,0 | – | 103 280,9 | 24 480,7 |
| mar. | 106 865,8 | 4 590,4 | 294,5 | 4 259,5 | 36,4 | – | 102 275,4 | 25 289,1 |
| apr. | 105 665,5 | 4 518,7 | 291,5 | 4 191,4 | 35,8 | – | 101 146,8 | 26 267,1 |
| mai | 103 568,1 | 4 462,5 | 291,5 | 4 136,5 | 34,5 | – | 99 105,6 | 26 348,1 |
| iun. | 103 750,2 | 4 394,5 | 291,5 | 4 069,1 | 33,9 | – | 99 355,7 | 27 519,8 |

| Perioada | Pasive interne (continuare) | | | | | | | |
|-----------|-----------------------------|--------------------|--------------------|--|---|--|--------------------|-------------|
| | Depozite | | | | | Titluri de valoare negociabile (altele decât acțiunile emise de BNR) | Capital și rezerve | Alte pasive |
| | Total | Depozite overnight | Depozite la termen | Sume atrase din operațiuni de swap valutar | Împrumuturi din operațiuni reverse repo | | | |
| 2007 iun. | 62 229,7 | 56 758,7 | 5 471,0 | – | – | 2 036,9 | –7 785,3 | 121,0 |
| iul. | 62 381,7 | 58 381,7 | 4 000,0 | – | – | – | –7 433,2 | 59,6 |
| aug. | 68 759,3 | 64 289,3 | 4 470,0 | – | – | 1 268,1 | –5 516,6 | 62,2 |
| sep. | 70 965,7 | 62 650,7 | 8 315,0 | – | – | 2 054,6 | –4 614,1 | 208,3 |
| oct. | 71 017,3 | 69 596,3 | 1 421,0 | – | – | 2 054,6 | –4 887,8 | 64,6 |
| nov. | 73 958,2 | 65 849,9 | 8 108,3 | – | – | 786,5 | –2 769,6 | 74,0 |
| dec. | 73 107,1 | 69 061,4 | 4 045,7 | – | – | – | 351,2 | 56,3 |
| 2008 ian. | 75 707,9 | 71 471,4 | 4 236,5 | – | – | – | 2 739,0 | 66,0 |
| feb. | 75 811,9 | 75 431,9 | 380,0 | – | – | – | 2 938,9 | 49,4 |
| mar. | 75 663,5 | 74 762,7 | 900,8 | – | – | – | 1 260,6 | 62,2 |
| apr. | 74 586,1 | 74 585,6 | 0,5 | – | – | – | 227,5 | 66,1 |
| mai | 73 238,8 | 73 162,3 | 76,5 | – | – | – | –541,8 | 60,5 |
| iun. | 72 321,9 | 72 319,6 | 2,3 | – | – | – | –543,7 | 57,7 |

5.2. BILANȚUL MONETAR AGREGAT AL ALTOR INSTITUȚII FINANCIARE MONETARE (INSTITUȚII DE CREDIT ȘI FONDURI DE PIAȚĂ MONETARĂ)

(milioane RON; sfârșitul perioadei)

| Perioada | Total ACTIV | Active externe | | | | |
|-----------|----------------|----------------|---------------------------|---------|---|--|
| | | Total | Numerar și alte valori | Credite | Titluri de valoare negociabile (altele decât acțiunile) deținute | Acțiuni și alte participații de capital deținute de instituția de credit |
| 2007 iun. | 196 440,7 | 6 018,2 | 1 042,8 | 4 076,3 | 644,8 | 254,2 |
| iul. | 200 825,0 | 8 448,9 | 1 122,0 | 6 624,1 | 447,4 | 255,4 |
| aug. | 212 644,4 | 4 139,5 | 1 165,6 | 2 238,7 | 471,2 | 263,9 |
| sep. | 220 859,7 | 3 523,9 | 1 020,6 | 1 715,2 | 518,5 | 269,6 |
| oct. | 228 026,3 | 4 244,6 | 1 032,9 | 2 442,6 | 501,4 | 267,8 |
| nov. | 242 103,3 | 3 858,0 | 1 406,0 | 1 662,2 | 509,8 | 280,1 |
| dec. | 260 261,4 | 6 068,6 | 1 573,2 | 3 696,3 | 509,9 | 289,2 |
| 2008 ian. | 265 559,7 | 5 169,3 | 1 307,0 | 3 000,5 | 565,7 | 296,0 |
| feb. | 272 341,0 | 4 882,1 | 1 144,8 | 2 880,4 | 558,9 | 297,9 |
| mar. | 277 672,3 | 4 487,3 | 1 394,9 | 2 236,1 | 559,0 | 297,2 |
| apr. | 284 651,3 | 7 085,9 | 1 314,8 | 4 862,0 | 625,2 | 284,1 |
| mai | 287 022,7 | 4 502,2 | 1 285,9 | 2 312,0 | 624,2 | 280,1 |
| iun. | 297 022,4 | 5 540,1 | 1 287,8 | 3 363,4 | 606,8 | 282,1 |

| Perioada | Active interne | | | | | | | |
|-----------|----------------|---------------------------|-----------|---|---|--|-------------|-------------|
| | Total | Numerar și alte valori | Credite | Titluri de valoare negociabile (altele decât acțiunile) deținute | Acțiuni/unități ale fondurilor de piață monetară deținute de instituția de credit | Acțiuni și alte participații de capital deținute de instituția de credit | Active fixe | Alte active |
| 2007 iun. | 190 422,6 | 2 538,2 | 166 672,7 | 7 615,0 | 67,7 | 689,8 | 7 346,0 | 5 493,1 |
| iul. | 192 376,1 | 2 837,2 | 169 963,1 | 5 518,6 | 67,8 | 870,8 | 7 424,5 | 5 694,0 |
| aug. | 208 504,9 | 3 002,8 | 184 204,4 | 6 960,1 | 69,6 | 927,6 | 7 514,5 | 5 826,0 |
| sep. | 217 335,8 | 2 769,6 | 191 840,6 | 7 903,1 | 70,4 | 930,0 | 7 603,3 | 6 218,9 |
| oct. | 223 781,7 | 3 127,7 | 196 872,7 | 7 944,6 | 72,0 | 926,0 | 7 705,2 | 7 133,4 |
| nov. | 238 245,3 | 2 993,7 | 211 590,0 | 6 994,2 | 78,1 | 988,9 | 7 786,1 | 7 814,3 |
| dec. | 254 192,9 | 4 003,0 | 226 486,9 | 6 145,6 | 86,7 | 1 038,4 | 8 448,2 | 7 984,2 |
| 2008 ian. | 260 390,5 | 3 502,5 | 232 641,9 | 5 411,4 | 82,1 | 1 153,0 | 8 765,3 | 8 834,2 |
| feb. | 267 459,0 | 3 315,5 | 237 416,8 | 6 119,7 | 86,1 | 1 161,6 | 8 873,4 | 10 485,9 |
| mar. | 273 185,1 | 3 719,3 | 242 624,7 | 5 930,3 | 89,4 | 1 159,5 | 9 005,2 | 10 656,7 |
| apr. | 277 565,4 | 3 988,1 | 245 011,5 | 5 705,5 | 98,6 | 1 202,8 | 9 351,1 | 12 207,8 |
| mai | 282 520,4 | 3 484,4 | 249 298,1 | 6 015,2 | 100,0 | 1 266,1 | 9 483,5 | 12 873,2 |
| iun. | 291 482,3 | 3 910,5 | 255 861,5 | 6 307,8 | 114,3 | 1 272,4 | 9 600,6 | 14 415,2 |

| Perioada | Total PASIV | Pasive externe | | | | | | |
|-----------|------------------|-----------------|----------|--------------------|--------------------|---------------------------------------|---|---|
| | | Total | Depozite | | | | | Titluri de valoare negociabile (altele decât acțiunile) emise de instituțiile de credit |
| | | | Total | Depozite overnight | Depozite la termen | Depozite rambursabile după notificare | Împrumuturi din operațiuni reverse repo | |
| 2007 iun. | 196 440,7 | 47 219,7 | 44 794,7 | 4 351,6 | 40 307,3 | – | 135,7 | 2 425,0 |
| iul. | 200 825,0 | 50 054,5 | 47 617,4 | 3 401,0 | 44 081,9 | – | 134,5 | 2 437,1 |
| aug. | 212 644,4 | 56 371,1 | 53 877,1 | 3 841,9 | 50 035,3 | – | – | 2 494,0 |
| sep. | 220 859,7 | 61 711,5 | 59 175,5 | 5 008,8 | 54 166,7 | – | – | 2 536,0 |
| oct. | 228 026,3 | 63 741,7 | 61 215,7 | 4 211,3 | 57 004,4 | – | – | 2 526,0 |
| nov. | 242 103,3 | 68 686,7 | 66 080,1 | 4 556,2 | 61 523,8 | – | – | 2 606,7 |
| dec. | 260 261,4 | 73 458,2 | 70 795,0 | 4 383,9 | 66 400,7 | 10,5 | – | 2 663,1 |
| 2008 ian. | 265 559,7 | 74 083,2 | 71 374,7 | 4 164,3 | 67 199,8 | 10,5 | – | 2 708,6 |
| feb. | 272 341,0 | 76 190,9 | 73 469,4 | 6 762,7 | 66 696,2 | 10,5 | – | 2 721,5 |
| mar. | 277 672,3 | 78 144,9 | 75 423,1 | 5 961,6 | 69 450,7 | 10,5 | 0,4 | 2 721,8 |
| apr. | 284 651,3 | 79 052,5 | 76 356,5 | 4 996,1 | 71 349,9 | 10,5 | – | 2 696,0 |
| mai | 287 022,7 | 80 400,4 | 77 731,7 | 6 298,8 | 71 422,4 | 10,5 | – | 2 668,7 |
| iun. | 297 022,4 | 86 010,1 | 83 328,3 | 6 461,7 | 76 856,1 | 10,5 | – | 2 681,8 |

| Perioada | Pasive interne | | | | | | | | | |
|-----------|------------------|-----------|--------------------|--------------------|---------------------------------------|---|---|--|--------------------|-------------|
| | Total | Depozite | | | | | Titluri de valoare negociabile (altele decât acțiunile) emise de instituțiile de credit | Acțiuni/unități emise de fondurile de piață monetară | Capital și rezerve | Alte pasive |
| | | Total | Depozite overnight | Depozite la termen | Depozite rambursabile după notificare | Împrumuturi din operațiuni reverse repo | | | | |
| 2007 iun. | 149 221,0 | 116 838,2 | 47 144,6 | 67 135,3 | – | 2 558,4 | 353,3 | 117,7 | 21 278,8 | 10 633,1 |
| iul. | 150 770,4 | 117 160,2 | 49 962,5 | 67 138,8 | – | 58,9 | 353,8 | 116,3 | 21 849,6 | 11 290,6 |
| aug. | 156 273,3 | 121 302,1 | 51 974,8 | 69 216,3 | – | 111,1 | 353,3 | 118,3 | 23 080,1 | 11 419,3 |
| sep. | 159 148,2 | 122 899,9 | 52 298,0 | 70 462,0 | – | 139,9 | 353,6 | 116,4 | 23 754,2 | 12 024,2 |
| oct. | 164 284,6 | 126 829,7 | 54 224,1 | 72 551,2 | – | 54,4 | 353,4 | 124,7 | 24 302,4 | 12 674,3 |
| nov. | 173 416,6 | 133 943,7 | 58 255,8 | 75 669,9 | – | 18,0 | 313,5 | 122,8 | 24 649,4 | 14 387,1 |
| dec. | 186 803,3 | 146 207,2 | 64 071,5 | 82 096,9 | – | 38,8 | 312,3 | 124,1 | 26 082,2 | 14 077,4 |
| 2008 ian. | 191 476,5 | 146 922,5 | 63 447,2 | 83 440,9 | – | 34,4 | 312,3 | 120,8 | 26 673,5 | 17 447,3 |
| feb. | 196 150,1 | 149 393,8 | 66 917,5 | 82 429,4 | – | 46,9 | 312,3 | 115,7 | 27 384,2 | 18 944,2 |
| mar. | 199 527,4 | 151 754,1 | 67 395,7 | 84 318,5 | – | 39,9 | 312,3 | 112,6 | 28 213,4 | 19 135,0 |
| apr. | 205 598,8 | 155 748,2 | 67 422,2 | 88 292,0 | – | 34,0 | 312,3 | 106,1 | 28 635,5 | 20 796,8 |
| mai | 206 622,3 | 155 573,5 | 70 397,1 | 85 147,3 | – | 29,1 | 312,3 | 104,8 | 29 292,4 | 21 339,3 |
| iun. | 211 012,3 | 157 508,3 | 74 026,8 | 83 452,6 | – | 28,9 | 312,3 | 105,1 | 29 908,5 | 23 178,2 |

5.3. BILANȚUL CONSOLIDAT NET AL INSTITUȚIILOR FINANCIARE MONETARE (BNR ȘI ALTE INSTITUȚII FINANCIARE MONETARE)

(milioane RON; sfârșitul perioadei)

| Perioada | PLASAMENȚE ÎN ACTIV | Active externe | | | | | | | |
|-----------|---------------------|----------------|---------|-----------------------|------------------------|----------|---|--|---|
| | | Total | Aur | Disponibil DST la FMI | Numerar și alte valori | Credite | Titluri de valoare negociabile (altele decât acțiunile) | Acțiuni/unități ale fondurilor de piață monetară | Acțiuni și alte participații de capital |
| 2007 iun. | 212 373,7 | 94 100,3 | 5 023,5 | 4,9 | 1 042,9 | 19 857,5 | 63 983,9 | – | 4 187,7 |
| iul. | 211 507,2 | 87 737,9 | 5 116,6 | 4,9 | 1 122,0 | 21 786,6 | 55 518,4 | – | 4 189,3 |
| aug. | 225 203,3 | 93 653,3 | 5 323,7 | 0,8 | 1 165,7 | 23 098,2 | 59 863,4 | – | 4 201,4 |
| sep. | 236 162,1 | 97 388,2 | 5 812,4 | 0,8 | 1 020,7 | 21 716,1 | 64 629,8 | – | 4 208,4 |
| oct. | 240 870,0 | 97 621,8 | 6 017,4 | 4,5 | 1 033,0 | 21 874,4 | 64 487,2 | – | 4 205,4 |
| nov. | 253 806,7 | 102 215,2 | 6 259,7 | 4,6 | 1 406,0 | 21 818,8 | 68 504,3 | – | 4 221,8 |
| dec. | 266 311,9 | 107 476,6 | 6 774,2 | 1,2 | 1 573,2 | 23 805,9 | 70 933,1 | – | 4 388,9 |
| 2008 ian. | 275 625,8 | 110 597,9 | 7 658,4 | 2,9 | 1 307,1 | 23 516,4 | 73 714,8 | – | 4 398,3 |
| feb. | 279 856,9 | 110 093,3 | 7 910,0 | 0,2 | 1 144,9 | 19 731,2 | 76 906,3 | 0,5 | 4 400,2 |
| mar. | 284 780,5 | 108 880,0 | 7 356,1 | 307,0 | 1 395,0 | 19 500,9 | 75 921,1 | 1,9 | 4 398,2 |
| apr. | 290 121,1 | 110 152,5 | 6 823,9 | 303,3 | 1 314,8 | 20 212,9 | 77 152,5 | 2,0 | 4 343,0 |
| mai | 289 045,7 | 105 327,7 | 6 841,5 | 297,9 | 1 286,0 | 19 241,8 | 73 319,6 | 3,3 | 4 337,5 |
| iun. | 297 081,6 | 106 564,9 | 7 159,4 | 297,6 | 1 288,0 | 18 421,4 | 75 046,1 | 12,7 | 4 339,7 |

| Perioada | Active interne | | | | | |
|-----------|----------------|-----------------|------------------------|--|---|---|
| | Total | Credite interne | | | Titluri de valoare negociabile (altele decât acțiunile) | Acțiuni și alte participații de capital |
| | | Total | Credit neguvernamental | Credit guvernamental (administrația publică) | | |
| 2007 iun. | 118 273,3 | 111 841,4 | 109 031,3 | 2 810,1 | 5 801,5 | 630,5 |
| iul. | 123 769,3 | 117 544,8 | 114 661,5 | 2 883,4 | 5 413,0 | 811,5 |
| aug. | 131 550,0 | 125 107,0 | 122 095,8 | 3 011,3 | 5 587,6 | 855,4 |
| sep. | 138 774,0 | 132 167,2 | 129 062,2 | 3 105,0 | 5 754,1 | 852,7 |
| oct. | 143 248,2 | 136 579,6 | 133 319,6 | 3 260,1 | 5 822,2 | 846,3 |
| nov. | 151 591,5 | 144 558,2 | 141 117,6 | 3 440,6 | 6 124,2 | 909,2 |
| dec. | 158 835,3 | 151 822,9 | 148 180,7 | 3 642,1 | 6 060,8 | 951,6 |
| 2008 ian. | 165 027,9 | 158 649,6 | 154 267,5 | 4 382,1 | 5 326,8 | 1 051,5 |
| feb. | 169 763,6 | 162 668,4 | 158 340,9 | 4 327,5 | 6 035,2 | 1 060,0 |
| mar. | 175 900,4 | 168 996,4 | 164 606,8 | 4 389,6 | 5 845,9 | 1 058,1 |
| apr. | 179 968,5 | 173 281,3 | 168 734,1 | 4 547,2 | 5 622,3 | 1 065,0 |
| mai | 183 718,0 | 176 638,2 | 171 834,3 | 4 803,8 | 5 934,5 | 1 145,4 |
| iun. | 190 516,7 | 183 137,4 | 178 180,3 | 4 957,1 | 6 227,1 | 1 152,2 |

| Perioada | RESURSE ÎN PASIV | Pasive externe | | | | | | | |
|-----------|---------------------|-----------------|---------------------|-----------------------|-----------------------|--|---|---|---------------------------------|
| | | Total | Depozite, din care: | | | | | Titluri de valoare negociabile (altele decât acțiunile) | Alocații în DST de la FMI |
| | | | Total | Depozite overnight | Depozite la termen | Depozite rambur- sabile după notificare | Împrumu- turi din operațiuni reverse repo | | |
| 2007 iun. | 212 373,7 | 63 191,7 | 60 483,6 | 5 008,5 | 44 305,9 | – | 11 169,3 | 2 425,0 | 283,1 |
| iul. | 211 507,2 | 54 638,5 | 51 918,3 | 3 754,1 | 48 029,6 | – | 134,5 | 2 437,1 | 283,1 |
| aug. | 225 203,3 | 61 083,2 | 58 306,1 | 4 323,1 | 53 983,1 | – | – | 2 494,0 | 283,1 |
| sep. | 236 162,1 | 66 502,8 | 63 683,8 | 5 569,8 | 58 113,9 | – | – | 2 536,0 | 283,1 |
| oct. | 240 870,0 | 68 573,9 | 65 764,9 | 4 864,2 | 60 900,7 | – | – | 2 526,0 | 283,1 |
| nov. | 253 806,7 | 73 699,6 | 70 809,9 | 5 390,8 | 65 419,1 | – | – | 2 606,7 | 283,1 |
| dec. | 266 311,9 | 78 400,4 | 75 442,8 | 4 982,2 | 70 450,1 | 10,5 | – | 2 663,1 | 294,5 |
| 2008 ian. | 275 625,8 | 79 318,9 | 76 315,9 | 5 069,3 | 71 236,1 | 10,5 | – | 2 708,6 | 294,5 |
| feb. | 279 856,9 | 80 634,8 | 77 618,9 | 6 876,4 | 70 731,9 | 10,5 | – | 2 721,5 | 294,5 |
| mar. | 284 780,5 | 82 735,3 | 79 719,0 | 6 222,4 | 73 485,8 | 10,5 | 0,4 | 2 721,8 | 294,5 |
| apr. | 290 121,1 | 83 571,2 | 80 583,7 | 5 229,6 | 75 343,6 | 10,5 | – | 2 696,0 | 291,5 |
| mai | 289 045,7 | 84 862,9 | 81 902,8 | 6 477,6 | 75 414,7 | 10,5 | – | 2 668,7 | 291,5 |
| iun. | 297 081,6 | 90 404,6 | 87 431,4 | 6 573,3 | 80 847,5 | 10,5 | – | 2 681,8 | 291,5 |

| Perioada | Pasive interne | | | | |
|-----------|------------------|-----------|--|---|---------------------|
| | Total | M3 | Pasive financiare pe termen lung | Depozitele adminis- trației centrale | Alte pasive, net |
| 2007 iun. | 149 182,0 | 116 276,1 | 16 941,1 | 19 142,9 | –3 178,1 |
| iul. | 156 868,8 | 120 040,5 | 18 144,1 | 21 032,6 | –2 348,4 |
| aug. | 164 120,1 | 124 457,5 | 21 430,3 | 21 208,4 | –2 976,2 |
| sep. | 169 659,3 | 126 678,9 | 22 990,6 | 22 892,8 | –2 903,0 |
| oct. | 172 296,1 | 128 873,1 | 23 373,1 | 23 522,6 | –3 472,8 |
| nov. | 180 107,1 | 136 171,0 | 25 948,8 | 20 760,3 | –2 773,0 |
| dec. | 187 911,5 | 148 115,5 | 30 628,6 | 14 274,1 | –5 106,8 |
| 2008 ian. | 196 306,9 | 147 531,2 | 33 744,5 | 16 679,3 | –1 648,1 |
| feb. | 199 222,1 | 149 762,2 | 34 666,6 | 16 329,3 | –1 536,0 |
| mar. | 202 045,1 | 151 859,2 | 34 584,9 | 17 388,6 | –1 787,6 |
| apr. | 206 549,9 | 157 088,2 | 33 257,4 | 18 813,5 | –2 609,2 |
| mai | 204 182,8 | 157 605,3 | 33 170,6 | 17 251,8 | –3 845,0 |
| iun. | 206 677,0 | 161 495,4 | 33 956,2 | 15 111,1 | –3 885,7 |

6. MASA MONETARĂ M3 ȘI CONTRAPARTIDA ACESTEIA

(milioane RON; sfârșitul perioadei)

| Perioada | M3 | | | | | |
|-----------|-----------|----------|-----------------------|--------------------|----------|---|
| | Total | M1 | | | M2-M1 | |
| | | Total | Numerar în circulație | Depozite overnight | Total | din care: Depozite cu durata inițială de până la doi ani inclusiv |
| 2005 dec. | 86 525,5 | 33 760,2 | 11 385,5 | 22 374,6 | 52 470,1 | 52 470,1 |
| 2006 ian. | 85 783,6 | 33 639,9 | 10 977,1 | 22 662,8 | 51 850,9 | 51 850,9 |
| feb. | 85 826,4 | 33 638,5 | 11 165,1 | 22 473,4 | 51 895,0 | 51 895,0 |
| mar. | 87 528,1 | 33 488,7 | 11 479,9 | 22 008,7 | 53 740,7 | 53 740,7 |
| apr. | 88 023,2 | 34 976,0 | 12 471,2 | 22 504,9 | 52 746,6 | 52 746,6 |
| mai | 91 754,3 | 36 965,5 | 12 595,1 | 24 370,3 | 54 475,7 | 54 475,7 |
| iun. | 94 960,0 | 39 067,2 | 13 557,3 | 25 509,9 | 55 568,6 | 55 568,6 |
| iul. | 95 679,7 | 40 292,9 | 13 925,7 | 26 367,2 | 55 059,9 | 55 059,9 |
| aug. | 97 988,6 | 41 764,6 | 13 959,3 | 27 805,2 | 55 889,1 | 55 889,1 |
| sep. | 98 843,0 | 42 149,8 | 14 423,1 | 27 726,8 | 56 355,3 | 56 355,3 |
| oct. | 100 032,5 | 43 721,3 | 13 955,1 | 29 766,2 | 55 969,3 | 55 969,3 |
| nov. | 101 141,9 | 42 870,0 | 13 937,4 | 28 932,6 | 57 926,1 | 57 926,1 |
| dec. | 110 821,0 | 48 726,1 | 15 130,1 | 33 596,0 | 61 716,2 | 61 716,2 |
| 2007 ian. | 106 626,4 | 51 638,9 | 13 490,9 | 38 148,0 | 54 616,2 | 54 550,8 |
| feb. | 109 615,0 | 52 281,4 | 14 163,3 | 38 118,0 | 56 959,7 | 56 959,7 |
| mar. | 112 696,5 | 54 753,5 | 14 985,6 | 39 767,8 | 57 595,2 | 57 595,2 |
| apr. | 113 134,9 | 55 231,1 | 15 462,5 | 39 768,5 | 57 712,7 | 57 712,7 |
| mai | 112 826,5 | 56 714,7 | 15 905,9 | 40 808,7 | 55 949,2 | 55 949,2 |
| iun. | 116 276,1 | 59 727,8 | 17 305,4 | 42 422,4 | 56 399,5 | 56 399,5 |
| iul. | 120 040,5 | 63 371,1 | 18 015,6 | 45 355,5 | 56 562,5 | 56 562,5 |
| aug. | 124 457,5 | 65 126,9 | 18 357,9 | 46 769,0 | 59 166,2 | 59 166,2 |
| sep. | 126 678,9 | 66 667,1 | 18 907,3 | 47 759,8 | 59 840,9 | 59 840,9 |
| oct. | 128 873,1 | 68 155,6 | 18 434,1 | 49 721,5 | 60 582,7 | 60 582,7 |
| nov. | 136 171,0 | 72 824,2 | 19 700,1 | 53 124,2 | 63 284,7 | 63 284,7 |
| dec. | 148 115,5 | 79 914,3 | 21 441,7 | 58 472,5 | 68 129,3 | 68 129,3 |
| 2008 ian. | 147 531,2 | 79 155,3 | 20 731,8 | 58 423,5 | 68 302,7 | 68 302,7 |
| feb. | 149 762,2 | 81 654,1 | 21 154,0 | 60 500,1 | 68 031,1 | 68 031,1 |
| mar. | 151 859,2 | 82 628,6 | 21 558,9 | 61 069,7 | 69 165,5 | 69 165,5 |
| apr. | 157 088,2 | 83 775,3 | 22 268,5 | 61 506,8 | 73 269,4 | 73 269,4 |
| mai | 157 605,3 | 85 849,5 | 22 852,2 | 62 997,4 | 71 718,7 | 71 718,7 |
| iun. | 161 495,4 | 90 933,5 | 23 598,2 | 67 335,4 | 70 529,4 | 70 529,4 |

| Perioada | M3 (continuare) | | | | | ACTIVE EXTERNE NETE | ACTIVE INTERNE NETE | |
|-----------|-----------------|-------|---------------------------------------|---|---|---------------------------|---------------------|--|
| | Total M2 | M3-M2 | | | Titluri de valoare negociabile emise cu maturitatea de până la doi ani inclusiv | | Total | din care: Credit neguvernamental |
| | | Total | Împrumuturi din operațiuni repo | Acțiuni/ unități ale fondurilor de piață monetară (emise) | | | | |
| 2005 dec. | 86 230,3 | 295,2 | 86,2 | 172,5 | 36,6 | 41 500,7 | 45 024,8 | 59 806,3 |
| 2006 ian. | 85 490,8 | 292,7 | 85,5 | 171,0 | 36,2 | 42 404,8 | 43 378,7 | 60 755,1 |
| feb. | 85 533,5 | 292,9 | 85,5 | 171,1 | 36,3 | 40 852,5 | 44 973,8 | 61 538,9 |
| mar. | 87 229,3 | 298,8 | 87,2 | 174,5 | 37,1 | 39 684,9 | 47 843,2 | 64 806,0 |
| apr. | 87 722,6 | 300,6 | 87,7 | 175,4 | 37,4 | 38 217,0 | 49 806,2 | 67 250,4 |
| mai | 91 441,1 | 313,1 | 91,4 | 182,9 | 38,8 | 38 515,6 | 53 238,6 | 71 430,2 |
| iun. | 94 635,8 | 324,2 | 94,6 | 189,3 | 40,3 | 37 626,1 | 57 333,9 | 75 569,0 |
| iul. | 95 352,8 | 327,0 | 95,4 | 190,7 | 40,9 | 37 704,6 | 57 975,2 | 78 510,0 |
| aug. | 97 653,7 | 334,9 | 97,7 | 195,3 | 41,9 | 37 346,8 | 60 641,9 | 81 267,9 |
| sep. | 98 505,1 | 337,8 | 98,5 | 197,0 | 42,3 | 36 299,6 | 62 543,3 | 84 430,6 |
| oct. | 99 690,6 | 341,9 | 99,7 | 199,4 | 42,9 | 44 156,2 | 55 876,3 | 88 078,2 |
| nov. | 100 796,1 | 345,8 | 100,8 | 201,6 | 43,4 | 40 455,5 | 60 686,4 | 90 993,7 |
| dec. | 110 442,3 | 378,7 | 110,4 | 220,9 | 47,4 | 38 734,1 | 72 087,0 | 92 378,5 |
| 2007 ian. | 106 255,0 | 371,4 | 110,6 | 232,6 | 28,2 | 39 804,4 | 66 822,0 | 92 494,9 |
| feb. | 109 241,0 | 373,9 | 72,7 | 227,1 | 74,1 | 38 797,3 | 70 817,7 | 95 481,7 |
| mar. | 112 348,7 | 347,8 | 68,0 | 221,1 | 58,8 | 37 209,6 | 75 486,9 | 98 964,2 |
| apr. | 112 943,8 | 191,1 | 71,3 | 47,1 | 72,6 | 36 981,9 | 76 153,0 | 102 606,1 |
| mai | 112 663,8 | 162,7 | 69,4 | 48,0 | 45,3 | 34 032,3 | 78 794,2 | 106 499,9 |
| iun. | 116 127,4 | 148,8 | 54,4 | 50,0 | 44,3 | 30 908,6 | 85 367,5 | 109 031,3 |
| iul. | 119 933,5 | 107,0 | 45,4 | 48,5 | 13,1 | 33 099,5 | 86 941,0 | 114 661,5 |
| aug. | 124 293,0 | 164,5 | 101,9 | 48,7 | 13,9 | 32 570,1 | 91 887,4 | 122 095,8 |
| sep. | 126 507,9 | 171,0 | 100,7 | 46,0 | 24,2 | 30 885,4 | 95 793,5 | 129 062,2 |
| oct. | 128 738,3 | 134,8 | 46,1 | 52,7 | 36,0 | 29 047,9 | 99 825,3 | 133 319,6 |
| nov. | 136 109,0 | 62,0 | 13,7 | 44,7 | 3,6 | 28 515,6 | 107 655,4 | 141 117,6 |
| dec. | 148 043,6 | 71,9 | 34,5 | 37,4 | – | 29 076,2 | 119 039,3 | 148 180,7 |
| 2008 ian. | 147 458,0 | 73,2 | 34,4 | 38,7 | – | 31 279,0 | 116 252,2 | 154 267,5 |
| feb. | 149 685,2 | 77,0 | 46,9 | 30,1 | – | 29 458,5 | 120 303,7 | 158 340,9 |
| mar. | 151 794,1 | 65,1 | 39,9 | 25,1 | 0,0 | 26 144,7 | 125 714,5 | 164 606,8 |
| apr. | 157 044,7 | 43,5 | 34,0 | 9,5 | – | 26 581,3 | 130 506,9 | 168 734,1 |
| mai | 157 568,3 | 37,1 | 29,1 | 8,0 | – | 20 464,8 | 137 140,5 | 171 834,3 |
| iun. | 161 463,0 | 32,4 | 28,9 | 3,5 | – | 16 160,3 | 145 335,1 | 178 180,3 |

7. STRUCTURA DEPOZITELOR ATRASE ȘI A CREDITELOR ACORDATE PE TIPURI DE SECTOARE INSTITUȚIONALE

7.1. CREDITUL INTERN

(milioane RON; sfârșitul perioadei)

| Perioada | Total | CREDIT NEGUVERNAMENTAL | | | | | | | | | | |
|-----------|------------------|------------------------|------------------------|--------------------------|-----------|------------------------|--------------------------|----------------|------------------------|--------------------------|---------|----------|
| | | Total | în lei | | | | | | | | | |
| | | | Total | pe termen scurt | | pe termen mediu | | pe termen lung | | | | |
| | | | | Total | din care: | Total | din care: | Total | din care: | | | |
| | | | societăți nefinanciare | gospodări ale populației | | societăți nefinanciare | gospodări ale populației | | societăți nefinanciare | gospodări ale populației | | |
| 2005 dec. | 63 102,9 | 59 806,3 | 27 091,6 | 11 379,0 | 9 849,3 | 1 361,5 | 10 483,9 | 2 952,1 | 7 273,8 | 5 228,7 | 1 516,4 | 3 312,9 |
| 2006 ian. | 63 870,6 | 60 755,1 | 28 566,4 | 12 099,5 | 10 532,0 | 1 389,0 | 10 732,7 | 3 049,1 | 7 402,7 | 5 734,2 | 1 527,5 | 3 786,3 |
| feb. | 64 556,3 | 61 538,9 | 30 124,1 | 12 732,9 | 11 098,5 | 1 436,7 | 10 999,6 | 3 205,5 | 7 484,5 | 6 391,6 | 1 642,9 | 4 301,7 |
| mar. | 67 663,1 | 64 806,0 | 32 181,9 | 13 427,4 | 11 546,1 | 1 665,6 | 11 311,8 | 3 438,8 | 7 566,5 | 7 442,8 | 1 748,4 | 5 210,7 |
| apr. | 69 882,7 | 67 250,4 | 34 245,5 | 14 148,8 | 12 092,0 | 1 824,1 | 11 640,8 | 3 681,0 | 7 613,3 | 8 455,8 | 1 815,5 | 6 114,5 |
| mai | 73 837,6 | 71 430,2 | 36 806,3 | 14 704,4 | 12 689,7 | 1 760,1 | 12 083,2 | 3 901,9 | 7 816,6 | 10 018,7 | 2 106,1 | 7 314,0 |
| iun. | 77 936,5 | 75 569,0 | 39 213,5 | 15 232,7 | 13 096,0 | 1 830,9 | 12 474,8 | 4 102,3 | 7 943,6 | 11 506,0 | 2 306,9 | 8 498,6 |
| iul. | 80 944,3 | 78 510,0 | 41 203,2 | 15 567,9 | 13 295,2 | 1 911,7 | 12 821,6 | 4 388,5 | 8 059,1 | 12 813,7 | 2 487,2 | 9 500,7 |
| aug. | 83 659,7 | 81 267,9 | 42 734,4 | 15 574,6 | 13 221,8 | 2 003,7 | 13 036,0 | 4 414,9 | 8 204,0 | 14 123,8 | 2 682,9 | 10 349,8 |
| sep. | 86 777,6 | 84 430,6 | 44 470,2 | 16 170,8 | 13 826,0 | 2 109,7 | 13 589,5 | 5 097,0 | 8 288,0 | 14 710,0 | 2 787,9 | 11 052,8 |
| oct. | 90 495,6 | 88 078,2 | 46 056,2 | 16 608,0 | 14 177,1 | 2 196,4 | 13 869,1 | 5 303,9 | 8 331,2 | 15 579,1 | 2 971,2 | 11 609,2 |
| nov. | 93 353,0 | 90 993,7 | 47 990,1 | 17 446,6 | 14 958,9 | 2 228,9 | 14 018,8 | 5 421,8 | 8 335,0 | 16 524,7 | 3 229,7 | 12 169,8 |
| dec. | 95 924,3 | 92 378,5 | 48 637,3 | 17 463,2 | 14 920,1 | 2 264,2 | 14 015,3 | 5 430,4 | 8 233,4 | 17 158,8 | 3 500,9 | 12 587,3 |
| 2007 ian. | 99 594,7 | 92 494,9 | 47 588,6 | 14 703,9 | 12 553,3 | 1 766,0 | 16 969,9 | 7 174,5 | 9 049,8 | 15 914,9 | 2 938,6 | 12 909,2 |
| feb. | 101 206,9 | 95 481,7 | 49 465,6 | 16 073,4 | 13 519,0 | 2 099,4 | 16 961,2 | 7 465,0 | 8 736,3 | 16 431,1 | 3 109,6 | 13 248,7 |
| mar. | 105 578,8 | 98 964,2 | 51 021,6 | 16 417,7 | 14 015,6 | 2 264,7 | 17 244,4 | 8 007,5 | 8 804,7 | 17 359,6 | 3 385,9 | 13 899,3 |
| apr. | 110 220,6 | 102 606,1 | 53 010,5 | 17 018,9 | 14 516,3 | 2 317,0 | 17 687,5 | 8 316,4 | 8 899,8 | 18 304,2 | 3 659,8 | 14 561,2 |
| mai | 114 321,8 | 106 499,9 | 55 336,6 | 17 780,3 | 15 154,5 | 2 444,5 | 17 763,6 | 8 471,8 | 8 801,5 | 19 792,7 | 4 005,9 | 15 700,4 |
| iun. | 117 425,0 | 109 031,3 | 57 189,7 | 18 374,3 | 15 610,5 | 2 532,9 | 17 931,9 | 8 535,2 | 8 863,6 | 20 883,5 | 4 309,7 | 16 488,1 |
| iul. | 122 742,3 | 114 661,5 | 58 821,2 | 18 807,1 | 15 760,1 | 2 782,2 | 18 028,4 | 8 606,5 | 8 862,6 | 21 985,7 | 4 644,3 | 17 254,0 |
| aug. | 130 482,5 | 122 095,8 | 60 253,7 | 18 623,5 | 15 359,0 | 2 934,0 | 18 461,3 | 8 914,5 | 8 982,6 | 23 168,9 | 4 956,5 | 18 110,5 |
| sep. | 137 710,8 | 129 062,2 | 62 649,1 | 19 531,3 | 16 150,9 | 3 068,0 | 18 786,0 | 9 165,6 | 9 017,8 | 24 331,8 | 5 295,8 | 18 922,0 |
| oct. | 142 198,9 | 133 319,6 | 64 689,8 | 20 205,0 | 16 304,3 | 3 228,0 | 18 874,3 | 9 179,3 | 9 087,8 | 25 610,5 | 5 723,2 | 19 763,8 |
| nov. | 150 491,4 | 141 117,6 | 66 272,2 | 20 524,8 | 16 556,6 | 3 296,0 | 19 002,0 | 9 317,6 | 9 083,6 | 26 745,3 | 6 076,6 | 20 545,8 |
| dec. | 157 751,3 | 148 180,7 | 67 713,0 | 20 804,4 | 16 723,6 | 3 327,0 | 19 109,5 | 9 378,4 | 9 049,6 | 27 799,1 | 6 474,8 | 21 196,2 |
| 2008 ian. | 163 879,1 | 154 267,5 | 69 349,9 | 21 679,0 | 17 589,8 | 3 381,5 | 19 297,1 | 9 677,5 | 8 945,2 | 28 373,8 | 6 624,7 | 21 617,5 |
| feb. | 168 601,3 | 158 340,9 | 71 427,6 | 21 931,3 | 17 734,8 | 3 415,6 | 19 855,2 | 10 264,2 | 8 911,6 | 29 641,0 | 7 048,1 | 22 451,3 |
| mar. | 174 736,3 | 164 606,8 | 74 105,6 | 23 398,1 | 19 037,3 | 3 572,1 | 19 928,5 | 10 309,8 | 8 926,5 | 30 779,0 | 7 420,6 | 23 213,4 |
| apr. | 178 799,8 | 168 734,1 | 76 591,9 | 24 261,3 | 19 867,7 | 3 665,6 | 20 368,0 | 10 731,6 | 8 957,1 | 31 962,7 | 7 824,5 | 23 986,1 |
| mai | 182 458,5 | 171 834,3 | 78 391,9 | 24 874,1 | 20 248,0 | 3 859,5 | 20 620,1 | 10 966,1 | 8 979,5 | 32 897,8 | 8 225,5 | 24 519,1 |
| iun. | 189 246,2 | 178 180,3 | 80 043,9 | 25 183,8 | 20 780,1 | 3 527,3 | 21 113,0 | 10 869,9 | 9 428,2 | 33 747,1 | 8 401,3 | 25 089,4 |

| Perioada | CREDIT NEGUVERNAMENTAL (continuare) | | | | | | | | | | GUVERNAMENTAL* |
|------------------------|-------------------------------------|-----------------|------------------------|--------------------------|-----------------|------------------------|--------------------------|----------------|-----------|----------|-----------------|
| | în valută | | | | | | | | | | |
| | Total | pe termen scurt | | | pe termen mediu | | | pe termen lung | | | |
| | | Total | din care: | | Total | din care: | | Total | din care: | | |
| societăți nefinanciare | gospodări ale populației | | societăți nefinanciare | gospodări ale populației | | societăți nefinanciare | gospodări ale populației | | | | |
| 2005 dec. | 32 714,7 | 10 195,9 | 9 236,7 | 471,2 | 11 683,6 | 7 337,5 | 2 803,8 | 10 835,2 | 3 867,3 | 6 147,6 | 3 296,6 |
| 2006 ian. | 32 188,7 | 9 949,2 | 8 992,1 | 492,1 | 11 015,6 | 6 926,1 | 2 591,0 | 11 223,8 | 3 559,4 | 6 455,6 | 3 115,5 |
| feb. | 31 414,8 | 9 756,6 | 8 833,0 | 476,2 | 10 435,5 | 6 591,6 | 2 467,7 | 11 222,7 | 3 591,6 | 6 447,6 | 3 017,4 |
| mar. | 32 624,1 | 10 107,1 | 9 214,0 | 520,7 | 10 550,5 | 6 634,0 | 2 456,1 | 11 966,4 | 3 805,3 | 6 867,3 | 2 857,1 |
| apr. | 33 005,0 | 10 239,9 | 9 320,5 | 546,4 | 10 427,1 | 6 671,6 | 2 383,0 | 12 337,9 | 3 923,9 | 7 080,8 | 2 632,3 |
| mai | 34 623,9 | 10 226,6 | 9 232,5 | 583,7 | 10 448,2 | 6 965,9 | 2 421,5 | 13 949,2 | 4 348,9 | 7 997,1 | 2 407,4 |
| iun. | 36 355,4 | 10 489,9 | 9 529,8 | 627,8 | 10 847,7 | 7 268,8 | 2 459,7 | 15 017,9 | 4 758,4 | 8 802,0 | 2 367,6 |
| iul. | 37 306,8 | 10 683,3 | 9 690,9 | 650,3 | 10 832,7 | 7 352,4 | 2 468,5 | 15 790,9 | 5 140,7 | 9 531,9 | 2 434,3 |
| aug. | 38 533,4 | 10 528,8 | 9 554,3 | 638,8 | 11 116,7 | 7 555,2 | 2 483,2 | 16 887,9 | 5 408,3 | 10 342,6 | 2 391,9 |
| sep. | 39 960,4 | 11 065,2 | 10 043,1 | 697,6 | 11 203,5 | 7 931,9 | 2 518,6 | 17 691,8 | 5 940,0 | 11 136,5 | 2 346,9 |
| oct. | 42 022,0 | 11 759,1 | 10 666,8 | 721,2 | 11 251,7 | 8 027,6 | 2 478,3 | 19 011,3 | 6 456,2 | 12 004,6 | 2 417,4 |
| nov. | 43 003,6 | 11 975,0 | 10 879,8 | 720,7 | 11 271,5 | 8 095,2 | 2 438,1 | 19 757,2 | 6 700,0 | 12 480,7 | 2 359,3 |
| dec. | 43 741,2 | 11 702,4 | 10 556,2 | 741,1 | 11 563,1 | 8 409,8 | 2 449,2 | 20 475,7 | 6 876,3 | 12 996,0 | 3 545,8 |
| 2007 ian. | 44 906,3 | 10 207,7 | 9 817,0 | 238,7 | 11 708,6 | 8 101,4 | 2 217,6 | 22 990,0 | 8 227,0 | 14 059,6 | 7 099,8 |
| feb. | 46 016,1 | 10 421,8 | 9 931,1 | 318,2 | 11 748,9 | 8 094,5 | 2 195,3 | 23 845,4 | 8 412,4 | 14 777,5 | 5 725,2 |
| mar. | 47 942,5 | 10 642,5 | 10 048,6 | 303,1 | 12 064,1 | 8 404,4 | 2 231,9 | 25 235,9 | 8 821,6 | 15 747,6 | 6 614,6 |
| apr. | 49 595,6 | 11 014,0 | 10 370,2 | 311,0 | 12 134,1 | 8 691,1 | 2 019,2 | 26 447,5 | 9 127,5 | 16 652,4 | 7 614,5 |
| mai | 51 163,4 | 11 095,5 | 10 441,2 | 316,0 | 12 574,7 | 9 112,5 | 2 113,5 | 27 493,2 | 9 510,1 | 17 465,9 | 7 821,9 |
| iun. | 51 841,7 | 11 044,5 | 10 406,2 | 317,5 | 12 068,9 | 8 827,6 | 2 116,4 | 28 728,3 | 9 547,1 | 18 679,1 | 8 393,7 |
| iul. | 55 840,3 | 11 476,1 | 10 816,2 | 331,9 | 12 720,5 | 9 390,9 | 2 189,0 | 31 643,7 | 9 998,5 | 21 124,4 | 8 080,9 |
| aug. | 61 842,1 | 12 434,9 | 11 740,6 | 360,4 | 13 708,7 | 10 181,5 | 2 321,8 | 35 698,5 | 10 837,4 | 24 315,0 | 8 386,7 |
| sep. | 66 413,1 | 13 367,8 | 12 580,8 | 426,3 | 14 217,9 | 10 710,3 | 2 316,0 | 38 827,5 | 11 543,0 | 26 728,0 | 8 648,6 |
| oct. | 68 629,7 | 13 580,9 | 12 750,9 | 425,8 | 14 073,1 | 10 498,7 | 2 350,8 | 40 975,8 | 11 988,2 | 28 401,6 | 8 879,3 |
| nov. | 74 845,4 | 14 312,2 | 13 477,2 | 494,1 | 15 006,7 | 11 342,0 | 2 509,0 | 45 526,5 | 13 028,4 | 31 888,1 | 9 373,8 |
| dec. | 80 467,8 | 14 707,7 | 13 747,3 | 583,1 | 16 214,2 | 12 388,1 | 2 624,9 | 49 545,8 | 14 243,2 | 34 727,0 | 9 570,6 |
| 2008 ian. | 84 917,6 | 15 178,9 | 14 215,7 | 593,5 | 17 201,8 | 13 251,4 | 2 720,3 | 52 536,9 | 15 049,3 | 36 888,0 | 9 611,6 |
| feb. | 86 913,3 | 15 210,6 | 14 219,4 | 593,2 | 17 131,9 | 13 253,6 | 2 665,8 | 54 570,8 | 15 311,4 | 38 635,6 | 10 260,4 |
| mar. | 90 501,1 | 16 016,3 | 14 938,9 | 664,2 | 17 532,5 | 13 648,0 | 2 694,4 | 56 952,3 | 15 738,2 | 40 571,4 | 10 129,5 |
| apr. | 92 142,1 | 16 164,9 | 15 026,2 | 722,7 | 17 586,9 | 13 777,1 | 2 663,9 | 58 390,4 | 16 014,1 | 41 739,7 | 10 065,7 |
| mai | 93 442,4 | 16 532,9 | 15 310,4 | 791,6 | 17 536,4 | 13 742,1 | 2 655,1 | 59 373,1 | 16 281,4 | 42 446,7 | 10 624,1 |
| iun. | 98 136,3 | 17 374,1 | 16 112,3 | 775,8 | 18 220,4 | 14 184,9 | 2 826,3 | 62 541,8 | 16 552,4 | 45 271,1 | 11 065,9 |

*) inclusiv titlurile de valoare negociabile.

Notă: Începând cu luna ianuarie 2007 indicatorii monetari se determină în baza Normei BNR nr.13/2006.

Serii de date statistice aferente perioadei 2005 - 2006 sunt retratate pentru a se asigura comparabilitatea.

7.2. DEPOZITELE CLIEŢILOR NEGUVERNAMENTALI

(milioane RON; sfârşitul perioadei)

| Perioada | Total | în lei | în valută | Total, din care: | | | | | |
|-----------|------------------|-----------------|-----------------|---------------------------------------|----------|-----------|--|----------|-----------|
| | | | | Depozite ale gospodăriilor populaţiei | | | Depozite ale societăţilor nefinanciare | | |
| | | | | Total | în lei | în valută | Total | în lei | în valută |
| 2005 dec. | 74 802,4 | 48 919,3 | 25 883,2 | 34 227,6 | 22 014,7 | 12 213,0 | 35 577,1 | 23 497,6 | 12 079,5 |
| 2006 ian. | 74 605,2 | 48 455,5 | 26 149,7 | 34 439,0 | 22 332,3 | 12 106,7 | 34 792,4 | 22 326,1 | 12 466,3 |
| feb. | 74 368,0 | 48 132,8 | 26 235,2 | 34 619,6 | 22 565,2 | 12 054,5 | 35 076,5 | 22 225,6 | 12 850,9 |
| mar. | 75 898,5 | 49 491,7 | 26 406,9 | 34 868,4 | 22 645,0 | 12 223,4 | 36 272,8 | 23 459,8 | 12 813,0 |
| apr. | 75 415,3 | 48 921,3 | 26 494,1 | 35 437,3 | 22 805,4 | 12 632,0 | 35 308,2 | 22 796,9 | 12 511,2 |
| mai | 78 998,0 | 51 776,4 | 27 221,6 | 36 253,2 | 23 397,3 | 12 855,9 | 37 853,8 | 24 941,7 | 12 912,1 |
| iun. | 81 339,8 | 53 462,4 | 27 877,4 | 37 377,8 | 24 130,8 | 13 247,0 | 39 069,8 | 25 851,3 | 13 218,6 |
| iul. | 81 808,9 | 53 384,9 | 28 424,0 | 38 021,0 | 24 581,0 | 13 440,0 | 38 569,0 | 24 957,2 | 13 611,8 |
| aug. | 84 185,0 | 55 073,6 | 29 111,4 | 38 507,6 | 24 617,2 | 13 890,4 | 40 341,2 | 26 686,7 | 13 654,4 |
| sep. | 84 761,0 | 56 048,8 | 28 712,2 | 39 254,9 | 24 818,2 | 14 436,8 | 40 500,9 | 27 575,4 | 12 925,5 |
| oct. | 86 502,8 | 56 707,4 | 29 795,5 | 40 041,0 | 25 179,9 | 14 861,1 | 41 212,8 | 27 724,7 | 13 488,1 |
| nov. | 87 835,6 | 58 396,1 | 29 439,5 | 41 114,3 | 26 250,2 | 14 864,1 | 41 670,6 | 28 446,5 | 13 224,1 |
| dec. | 96 402,2 | 65 245,8 | 31 156,5 | 44 124,0 | 28 174,3 | 15 949,7 | 46 572,2 | 32 923,5 | 13 648,7 |
| 2007 ian. | 94 386,7 | 64 903,0 | 29 483,7 | 46 963,2 | 30 461,6 | 16 501,6 | 42 085,6 | 29 874,5 | 12 211,2 |
| feb. | 95 993,9 | 65 354,4 | 30 639,5 | 48 805,4 | 31 655,9 | 17 149,5 | 41 764,0 | 29 063,7 | 12 700,2 |
| mar. | 98 532,1 | 67 256,2 | 31 275,9 | 50 533,7 | 33 049,5 | 17 484,3 | 42 516,5 | 29 520,7 | 12 995,8 |
| apr. | 98 850,1 | 67 896,3 | 30 953,8 | 51 504,7 | 33 798,7 | 17 706,0 | 41 542,9 | 29 170,0 | 12 372,9 |
| mai | 98 229,1 | 67 256,5 | 30 972,6 | 52 042,1 | 34 137,5 | 17 904,6 | 40 614,0 | 28 427,3 | 12 186,8 |
| iun. | 100 432,1 | 70 144,5 | 30 287,6 | 53 185,4 | 35 770,0 | 17 415,3 | 41 358,6 | 29 305,1 | 12 053,5 |
| iul. | 103 818,3 | 72 503,1 | 31 315,2 | 55 272,2 | 37 161,0 | 18 111,2 | 42 423,3 | 30 144,4 | 12 278,9 |
| aug. | 108 010,5 | 75 035,5 | 32 975,0 | 56 880,5 | 37 452,3 | 19 428,2 | 44 544,0 | 32 211,3 | 12 332,7 |
| sep. | 109 658,5 | 75 204,2 | 34 454,3 | 58 546,2 | 37 722,2 | 20 824,0 | 44 798,3 | 32 155,7 | 12 642,6 |
| oct. | 112 385,2 | 76 353,4 | 36 031,9 | 59 697,2 | 38 451,6 | 21 245,6 | 46 381,6 | 32 811,9 | 13 569,8 |
| nov. | 118 642,0 | 80 149,5 | 38 492,5 | 63 199,0 | 40 149,0 | 23 050,1 | 49 110,8 | 34 798,8 | 14 312,0 |
| dec. | 129 058,2 | 87 651,1 | 41 407,0 | 67 315,6 | 42 415,1 | 24 900,4 | 54 862,3 | 39 867,5 | 14 994,9 |
| 2008 ian. | 129 194,3 | 85 726,0 | 43 468,3 | 69 332,5 | 43 303,1 | 26 029,4 | 53 341,7 | 37 432,4 | 15 909,3 |
| feb. | 130 993,6 | 86 564,6 | 44 429,0 | 71 651,3 | 44 706,2 | 26 945,1 | 53 056,2 | 36 999,9 | 16 056,3 |
| mar. | 133 549,7 | 89 100,5 | 44 449,2 | 73 273,2 | 45 846,6 | 27 426,6 | 54 203,4 | 38 501,9 | 15 701,5 |
| apr. | 137 341,3 | 88 466,4 | 48 874,9 | 75 182,8 | 46 943,3 | 28 239,6 | 55 895,4 | 36 564,8 | 19 330,5 |
| mai | 137 317,3 | 90 054,9 | 47 262,4 | 75 971,7 | 48 103,8 | 27 867,9 | 54 759,6 | 36 712,3 | 18 047,2 |
| iun. | 140 726,4 | 92 741,1 | 47 985,3 | 77 930,2 | 49 655,9 | 28 274,3 | 55 943,5 | 37 782,2 | 18 161,3 |

Notă: Începând cu luna ianuarie 2007 indicatorii monetari se determină în baza Normei BNR nr.13/2006.

Seriiile de date statistice aferente perioadei 2005 - 2006 sunt retratate pentru a se asigura comparabilitatea.

7.3. DEPOZITELÉ GOSPODĂRIILOR POPULAȚIEI

(milioane RON; sfârșitul perioadei)

| Perioada | Total | Depozite overnight | | | | Depozite la termen | | | |
|-----------|-----------------|--------------------|----------|----------|----------------|--------------------|-----------------------------------|------------------------------|---------|
| | | Total | în lei | în euro | în alte valute | Total | în lei | | |
| | | | | | | | cu scadența până la 1 an inclusiv | cu scadența mai mare de 1 an | |
| 2007 iun. | 53 185,4 | 18 645,8 | 12 980,3 | 4 875,0 | 790,6 | 34 535,9 | 22 786,2 | 20 401,5 | 2 384,6 |
| iul. | 55 272,2 | 20 157,6 | 14 037,4 | 5 332,1 | 788,0 | 35 110,6 | 23 119,6 | 20 678,7 | 2 440,9 |
| aug. | 56 880,5 | 21 041,2 | 14 431,2 | 5 737,1 | 872,9 | 35 835,4 | 23 017,2 | 20 559,1 | 2 458,2 |
| sep. | 58 546,2 | 21 942,9 | 14 678,0 | 6 371,2 | 893,7 | 36 600,6 | 23 041,5 | 20 595,8 | 2 445,6 |
| oct. | 59 697,2 | 22 456,0 | 15 077,6 | 6 489,1 | 889,3 | 37 237,3 | 23 370,1 | 20 860,4 | 2 509,7 |
| nov. | 63 199,0 | 24 338,5 | 16 217,1 | 7 211,7 | 909,7 | 38 858,0 | 23 929,3 | 21 318,5 | 2 610,7 |
| dec. | 67 315,6 | 26 397,9 | 17 623,7 | 7 819,9 | 954,2 | 40 916,6 | 24 790,3 | 22 007,2 | 2 783,1 |
| 2008 ian. | 69 332,5 | 27 582,7 | 18 305,2 | 8 313,3 | 964,1 | 41 748,8 | 24 996,8 | 22 238,3 | 2 758,5 |
| feb. | 71 651,3 | 30 157,3 | 20 029,6 | 9 148,4 | 979,3 | 41 493,1 | 24 675,6 | 21 887,1 | 2 788,5 |
| mar. | 73 273,2 | 31 500,9 | 21 105,1 | 9 378,0 | 1 017,8 | 41 771,0 | 24 740,2 | 21 851,8 | 2 888,4 |
| apr. | 75 182,8 | 33 186,9 | 21 796,5 | 10 306,3 | 1 084,2 | 41 994,6 | 25 145,5 | 22 341,4 | 2 804,1 |
| mai | 75 971,7 | 34 497,3 | 22 917,1 | 10 530,9 | 1 049,3 | 41 473,1 | 25 185,4 | 22 361,6 | 2 823,8 |
| iun. | 77 930,2 | 36 099,0 | 24 181,1 | 10 831,1 | 1 086,8 | 41 830,1 | 25 473,7 | 22 559,7 | 2 914,0 |

| Perioada | Depozite la termen (continuare) | | | | | | Depozite rambursabile după notificare | Împrumuturi din operațiuni repo |
|-----------|---------------------------------|-----------------------------------|------------------------------|----------------|-----------------------------------|------------------------------|---------------------------------------|---------------------------------|
| | în euro | | | în alte valute | | | | |
| | Total | cu scadența până la 1 an inclusiv | cu scadența mai mare de 1 an | Total | cu scadența până la 1 an inclusiv | cu scadența mai mare de 1 an | | |
| 2007 iun. | 9 026,6 | 8 758,1 | 268,5 | 2 723,2 | 2 572,2 | 151,0 | – | 3,6 |
| iul. | 9 338,6 | 9 065,2 | 273,3 | 2 652,5 | 2 500,1 | 152,4 | – | 4,0 |
| aug. | 10 122,2 | 9 812,6 | 309,6 | 2 695,9 | 2 537,8 | 158,1 | – | 3,8 |
| sep. | 10 907,0 | 10 576,9 | 330,1 | 2 652,1 | 2 490,4 | 161,7 | – | 2,7 |
| oct. | 11 298,9 | 10 969,6 | 329,3 | 2 568,3 | 2 407,0 | 161,3 | – | 4,0 |
| nov. | 12 298,8 | 11 939,9 | 358,9 | 2 630,0 | 2 461,7 | 168,3 | – | 2,6 |
| dec. | 13 403,6 | 13 006,5 | 397,1 | 2 722,6 | 2 547,1 | 175,5 | – | 1,1 |
| 2008 ian. | 14 037,3 | 13 659,9 | 377,3 | 2 714,7 | 2 545,0 | 169,7 | – | 1,1 |
| feb. | 14 182,4 | 13 803,8 | 378,6 | 2 635,0 | 2 472,2 | 162,8 | – | 1,0 |
| mar. | 14 505,4 | 14 127,4 | 377,9 | 2 525,4 | 2 376,4 | 149,0 | – | 1,3 |
| apr. | 14 367,3 | 14 007,1 | 360,3 | 2 481,8 | 2 342,5 | 139,3 | – | 1,3 |
| mai | 13 869,1 | 13 520,7 | 348,4 | 2 418,6 | 2 287,1 | 131,5 | – | 1,3 |
| iun. | 13 972,8 | 13 634,6 | 338,1 | 2 383,6 | 2 262,7 | 120,9 | – | 1,0 |

7.4. DEPOZITELE SOCIETĂȚILOR NEFINANCIARE, INSTITUȚIILOR FINANCIARE NEMONETARE, ADMINISTRAȚIEI PUBLICE ȘI NEREZIDENȚILOR

(milioane RON; sfârșitul perioadei)

| Perioada | DEPOZITE SOCIETĂȚI NEFINANCIARE | | | | | | | | |
|-----------|---------------------------------|--------------------|----------|---------|----------------|--------------------|-----------------------------------|------------------------------|---------|
| | Total | Depozite overnight | | | | Depozite la termen | | | |
| | | Total | în lei | în euro | în alte valute | Total | în lei | | |
| | | | | | | Total | cu scadența până la 1 an inclusiv | cu scadența mai mare de 1 an | |
| 2007 iun. | 41 358,6 | 21 550,0 | 15 061,1 | 5 157,2 | 1 331,7 | 19 808,0 | 14 243,4 | 13 740,8 | 502,6 |
| iul. | 42 423,3 | 22 864,7 | 16 222,0 | 5 427,5 | 1 215,1 | 19 551,3 | 13 915,2 | 13 378,1 | 537,1 |
| aug. | 44 544,0 | 23 671,5 | 16 840,8 | 5 369,4 | 1 461,3 | 20 865,3 | 15 363,2 | 14 783,2 | 579,9 |
| sep. | 44 798,3 | 23 681,2 | 16 872,3 | 5 562,7 | 1 246,2 | 21 109,8 | 15 276,1 | 14 675,2 | 600,8 |
| oct. | 46 381,6 | 24 953,7 | 17 607,1 | 5 998,5 | 1 348,2 | 21 420,5 | 15 197,4 | 14 534,0 | 663,4 |
| nov. | 49 110,8 | 26 440,5 | 18 739,2 | 6 270,2 | 1 431,0 | 22 662,8 | 16 052,0 | 15 340,3 | 711,7 |
| dec. | 54 862,3 | 29 364,9 | 21 997,9 | 6 052,1 | 1 314,9 | 25 489,9 | 17 862,1 | 17 095,3 | 766,8 |
| 2008 ian. | 53 341,7 | 28 108,9 | 20 066,4 | 6 741,3 | 1 301,2 | 25 225,2 | 17 358,4 | 16 581,9 | 776,6 |
| feb. | 53 056,2 | 27 698,5 | 19 659,1 | 6 755,9 | 1 283,5 | 25 341,7 | 17 324,8 | 16 445,1 | 879,7 |
| mar. | 54 203,4 | 27 291,6 | 19 514,1 | 6 591,4 | 1 186,1 | 26 896,6 | 18 972,6 | 17 559,3 | 1 413,3 |
| apr. | 55 895,4 | 26 002,3 | 17 811,2 | 6 809,5 | 1 381,6 | 29 886,4 | 18 747,0 | 17 700,4 | 1 046,6 |
| mai | 54 759,6 | 25 813,8 | 17 968,6 | 6 533,9 | 1 311,3 | 28 944,0 | 18 742,0 | 17 706,8 | 1 035,2 |
| iun. | 55 943,5 | 28 546,9 | 20 250,5 | 6 899,4 | 1 397,0 | 27 396,6 | 17 531,7 | 16 495,1 | 1 036,6 |

| Perioada | DEPOZITE SOCIETĂȚI NEFINANCIARE (continuare) | | | | | | | |
|-----------|--|------------------------------|-------|-----------------------------------|------------------------------|-------|---------------------------------------|---------------------------------|
| | Depozite la termen (continuare) | | | | | | Depozite rambursabile după notificare | Împrumuturi din operațiuni repo |
| | în euro | | | în alte valute | | | | |
| Total | cu scadența până la 1 an inclusiv | cu scadența mai mare de 1 an | Total | cu scadența până la 1 an inclusiv | cu scadența mai mare de 1 an | | | |
| 2007 iun. | 4 219,5 | 3 974,9 | 244,6 | 1 345,1 | 1 216,1 | 129,0 | – | 0,5 |
| iul. | 4 266,0 | 3 849,9 | 416,1 | 1 370,2 | 1 197,4 | 172,7 | – | 7,2 |
| aug. | 4 258,7 | 3 819,3 | 439,4 | 1 243,4 | 1 075,3 | 168,1 | – | 7,3 |
| sep. | 4 718,5 | 4 241,0 | 477,5 | 1 115,3 | 989,9 | 125,3 | – | 7,3 |
| oct. | 4 887,3 | 4 379,6 | 507,7 | 1 335,8 | 1 222,2 | 113,6 | – | 7,4 |
| nov. | 5 411,8 | 4 864,1 | 547,7 | 1 199,0 | 1 038,8 | 160,2 | – | 7,5 |
| dec. | 6 289,3 | 5 686,4 | 602,9 | 1 338,5 | 1 145,1 | 193,4 | – | 7,5 |
| 2008 ian. | 6 452,6 | 5 809,8 | 642,8 | 1 414,1 | 1 217,1 | 197,0 | – | 7,6 |
| feb. | 6 404,2 | 5 773,1 | 631,0 | 1 612,8 | 1 394,6 | 218,2 | – | 15,9 |
| mar. | 6 440,0 | 5 771,5 | 668,6 | 1 483,9 | 1 294,3 | 189,6 | – | 15,2 |
| apr. | 9 792,7 | 9 110,1 | 682,6 | 1 346,7 | 1 152,5 | 194,2 | – | 6,6 |
| mai | 9 066,1 | 8 430,8 | 635,3 | 1 135,9 | 1 003,5 | 132,5 | – | 1,8 |
| iun. | 8 936,1 | 8 335,2 | 600,9 | 928,8 | 808,7 | 120,1 | – | – |

| Perioada | DEPOZITE INSTITUȚII FINANCIARE NEMONETARE | | | | | | | | | | | |
|-----------|---|--------------------|---------|---------|----------------|--------------------|----------------|-----------------------------------|------------------------------|--------------|-----------------------------------|------------------------------|
| | Total | Depozite overnight | | | | Depozite la termen | | | | | | |
| | | Total | în lei | în euro | în alte valute | Total | în lei | | | în euro | | |
| | | | | | | | Total | cu scadența până la 1 an inclusiv | cu scadența mai mare de 1 an | Total | cu scadența până la 1 an inclusiv | cu scadența mai mare de 1 an |
| 2007 iun. | 5 888,2 | 1 822,3 | 1 396,7 | 358,4 | 67,1 | 4 015,6 | 3 622,3 | 2 817,7 | 804,7 | 310,2 | 289,7 | 20,4 |
| iul. | 6 122,8 | 1 939,3 | 1 481,0 | 383,5 | 74,9 | 4 149,3 | 3 682,5 | 2 769,8 | 912,7 | 358,9 | 330,8 | 28,2 |
| aug. | 6 586,0 | 1 664,8 | 1 214,3 | 370,8 | 79,6 | 4 830,5 | 4 066,9 | 3 127,9 | 939,0 | 670,1 | 635,1 | 34,9 |
| sep. | 6 314,0 | 1 748,3 | 1 263,2 | 411,6 | 73,6 | 4 475,0 | 3 972,6 | 3 022,8 | 949,8 | 417,5 | 383,7 | 33,8 |
| oct. | 6 306,4 | 1 916,4 | 1 377,5 | 465,2 | 73,6 | 4 355,3 | 3 677,6 | 2 730,8 | 946,8 | 596,8 | 565,6 | 31,3 |
| nov. | 6 332,2 | 1 923,7 | 1 463,2 | 386,3 | 74,2 | 4 404,9 | 3 735,0 | 2 794,9 | 940,1 | 628,6 | 593,9 | 34,7 |
| dec. | 6 880,3 | 2 189,8 | 1 522,9 | 565,1 | 101,8 | 4 664,6 | 3 819,7 | 2 967,5 | 852,3 | 810,6 | 774,4 | 36,2 |
| 2008 ian. | 6 520,1 | 2 149,5 | 1 424,7 | 622,7 | 102,1 | 4 344,8 | 3 540,0 | 2 645,0 | 895,0 | 752,0 | 727,9 | 24,2 |
| feb. | 6 286,0 | 2 040,4 | 1 283,5 | 638,4 | 118,5 | 4 215,7 | 3 545,1 | 2 631,0 | 914,1 | 625,9 | 601,8 | 24,1 |
| mar. | 6 073,1 | 1 729,2 | 1 208,7 | 468,7 | 51,8 | 4 320,5 | 3 519,8 | 2 599,7 | 920,1 | 751,0 | 730,9 | 20,0 |
| apr. | 6 263,1 | 1 743,5 | 1 256,1 | 397,6 | 89,7 | 4 493,6 | 3 676,2 | 2 773,2 | 902,9 | 777,4 | 765,3 | 12,1 |
| mai | 6 584,5 | 2 124,7 | 1 563,9 | 426,4 | 134,4 | 4 433,8 | 3 647,3 | 2 736,6 | 910,6 | 747,2 | 735,2 | 12,0 |
| iun. | 6 851,3 | 2 152,0 | 1 463,7 | 543,6 | 144,7 | 4 671,5 | 3 810,1 | 2 955,8 | 854,3 | 830,0 | 729,3 | 100,8 |

| Perioada | DEPOZITE INSTITUȚII FINANCIARE NEMONETARE (continuare) | | | | | | DEPOZITE ADMINISTRAȚIE PUBLICĂ | | | | TOTAL DEPOZITE NEREZI- DENȚI |
|-----------|---|---|------------------------------------|--|--|-----------------|--------------------------------|------------------------------|--|-----------------|---------------------------------------|
| | Depozite la termen (continuare) | | | Depozite rambur- sabile după notificare | Împrumu- turi din opera- țiuni repo | Total | Adminis- trația centrală | Adminis- trația locală | Adminis- trația sistemelor de asigurări sociale | | |
| | în alte valute | | | | | | | | | | |
| | Total | cu scadența până la 1 an inclusiv | cu scadența mai mare de 1 an | | | | | | | | |
| 2007 iun. | 83,0 | 82,1 | 0,9 | – | 50,3 | 20 798,5 | 19 142,9 | 1 653,5 | 2,1 | 60 483,6 | |
| iul. | 107,8 | 107,0 | 0,9 | – | 34,1 | 22 670,5 | 21 032,6 | 1 635,8 | 2,1 | 51 918,3 | |
| aug. | 93,6 | 89,8 | 3,8 | – | 90,7 | 22 867,0 | 21 208,4 | 1 656,6 | 2,0 | 58 306,1 | |
| sep. | 85,0 | 81,3 | 3,7 | – | 90,7 | 24 551,4 | 22 892,8 | 1 656,6 | 2,0 | 63 683,8 | |
| oct. | 80,9 | 77,3 | 3,6 | – | 34,8 | 25 196,8 | 23 522,6 | 1 672,1 | 2,0 | 65 764,9 | |
| nov. | 41,3 | 37,5 | 3,7 | – | 3,6 | 22 383,9 | 20 760,3 | 1 621,1 | 2,4 | 70 809,9 | |
| dec. | 34,2 | 30,1 | 4,1 | – | 25,9 | 15 820,3 | 14 274,1 | 1 543,7 | 2,5 | 75 442,8 | |
| 2008 ian. | 52,8 | 51,7 | 1,1 | – | 25,7 | 18 350,3 | 16 679,3 | 1 668,5 | 2,6 | 76 315,9 | |
| feb. | 44,7 | 43,5 | 1,2 | – | 29,9 | 18 029,8 | 16 329,3 | 1 698,5 | 2,0 | 77 618,9 | |
| mar. | 49,7 | 48,6 | 1,1 | – | 23,4 | 18 997,3 | 17 388,6 | 1 607,0 | 1,7 | 79 719,0 | |
| apr. | 40,1 | 38,4 | 1,7 | – | 26,0 | 20 447,9 | 18 813,5 | 1 632,8 | 1,6 | 80 583,7 | |
| mai | 39,3 | 36,7 | 2,6 | – | 26,0 | 18 868,5 | 17 251,8 | 1 614,8 | 1,8 | 81 902,8 | |
| iun. | 31,4 | 29,7 | 1,6 | – | 27,9 | 16 638,4 | 15 111,1 | 1 524,6 | 2,7 | 87 431,4 | |

7.5. CREDITUL ACORDAT GOSPODĂRIILOR POPULAȚIEI

(milioane RON; sfârșitul perioadei)

| Perioada | Total | în funcție de valută | | | în funcție de destinație și valută | | | |
|-----------|-----------------|----------------------|----------|----------------|------------------------------------|----------|----------|----------------|
| | | în lei | în euro | în alte valute | Credite pentru consum | | | |
| | | | | | Total | în lei | în euro | în alte valute |
| 2007 iun. | 48 997,6 | 27 884,6 | 18 485,5 | 2 627,5 | 38 907,2 | 26 151,4 | 11 231,2 | 1 524,5 |
| iul. | 52 544,1 | 28 898,7 | 20 517,3 | 3 128,0 | 41 615,1 | 27 090,6 | 12 675,6 | 1 848,9 |
| aug. | 57 024,4 | 30 027,1 | 23 227,6 | 3 769,6 | 44 904,5 | 28 150,4 | 14 484,8 | 2 269,3 |
| sep. | 60 478,0 | 31 007,8 | 25 168,1 | 4 302,1 | 47 371,2 | 29 034,5 | 15 713,3 | 2 623,4 |
| oct. | 63 257,9 | 32 079,6 | 26 427,2 | 4 751,1 | 49 601,2 | 30 002,3 | 16 585,2 | 3 013,7 |
| nov. | 67 816,6 | 32 925,4 | 29 204,0 | 5 687,2 | 52 733,7 | 30 749,1 | 18 363,0 | 3 621,6 |
| dec. | 71 507,7 | 33 572,8 | 31 595,3 | 6 339,7 | 55 108,0 | 31 270,2 | 19 855,4 | 3 982,3 |
| 2008 ian. | 74 146,0 | 33 944,2 | 33 086,1 | 7 115,7 | 56 817,9 | 31 567,8 | 20 776,0 | 4 474,2 |
| feb. | 76 673,0 | 34 778,4 | 33 990,9 | 7 903,7 | 58 465,3 | 32 270,0 | 21 208,3 | 4 987,0 |
| mar. | 79 642,0 | 35 712,0 | 35 200,0 | 8 730,0 | 60 487,3 | 33 056,3 | 21 901,9 | 5 529,0 |
| apr. | 81 735,0 | 36 608,8 | 36 035,0 | 9 091,2 | 62 017,1 | 33 870,2 | 22 386,5 | 5 760,3 |
| mai | 83 251,4 | 37 358,1 | 36 903,0 | 8 990,3 | 63 050,5 | 34 540,5 | 22 907,1 | 5 602,9 |
| iun. | 86 918,2 | 38 045,0 | 38 944,8 | 9 928,4 | 65 521,2 | 35 167,7 | 24 112,2 | 6 241,3 |

| Perioada | în funcție de destinație și valută (continuare) | | | | | | | |
|-----------|---|---------|----------|----------------|-----------------------------|---------|---------|----------------|
| | Credite pentru locuințe | | | | Credite pentru alte scopuri | | | |
| | Total | în lei | în euro | în alte valute | Total | în lei | în euro | în alte valute |
| 2007 iun. | 9 083,7 | 1 213,8 | 6 852,2 | 1 017,7 | 1 006,7 | 519,4 | 402,0 | 85,3 |
| iul. | 9 752,4 | 1 237,0 | 7 363,0 | 1 152,4 | 1 176,6 | 571,1 | 478,8 | 126,7 |
| aug. | 10 782,9 | 1 263,4 | 8 193,7 | 1 325,8 | 1 337,0 | 613,3 | 549,2 | 174,6 |
| sep. | 11 615,1 | 1 312,2 | 8 850,4 | 1 452,5 | 1 491,8 | 661,1 | 604,4 | 226,3 |
| oct. | 12 009,3 | 1 367,3 | 9 186,4 | 1 455,6 | 1 647,3 | 710,0 | 655,6 | 281,7 |
| nov. | 13 180,6 | 1 414,9 | 10 073,6 | 1 692,1 | 1 902,3 | 761,4 | 767,4 | 373,4 |
| dec. | 14 193,2 | 1 462,2 | 10 838,4 | 1 892,5 | 2 206,5 | 840,3 | 901,4 | 464,8 |
| 2008 ian. | 14 901,9 | 1 475,5 | 11 329,6 | 2 096,9 | 2 426,2 | 901,0 | 980,5 | 544,7 |
| feb. | 15 493,5 | 1 501,8 | 11 713,1 | 2 278,6 | 2 714,2 | 1 006,6 | 1 069,5 | 638,2 |
| mar. | 16 057,5 | 1 534,5 | 12 067,1 | 2 455,9 | 3 097,1 | 1 121,1 | 1 231,0 | 745,0 |
| apr. | 16 325,2 | 1 552,5 | 12 248,1 | 2 524,6 | 3 392,7 | 1 186,1 | 1 400,3 | 806,3 |
| mai | 16 520,0 | 1 568,8 | 12 424,4 | 2 526,9 | 3 680,9 | 1 248,8 | 1 571,5 | 860,5 |
| iun. | 17 328,1 | 1 567,9 | 13 041,1 | 2 719,0 | 4 068,9 | 1 309,3 | 1 791,5 | 968,1 |

7.6. CREDITUL ACORDAT SOCIETĂȚILOR NEFINANCIARE, INSTITUȚIILOR FINANCIARE NEMONETARE, ADMINISTRAȚIEI PUBLICE ȘI NEREZIDENTILOR

(milioane RON; sfârșitul perioadei)

| Perioada | CREDITE ACORDATE SOCIETĂȚILOR NEFINANCIARE | | | | | | | | | | | | |
|-----------|--|-----------------|-----------------------|--|-------------------|-----------------|-----------------------|--|-------------------|----------------|------------------------|--|-------------------|
| | Total | Credite în lei | | | | | Credite în euro | | | | Credite în alte valute | | |
| | | Total | cu scadența | | | Total | cu scadența | | | Total | cu scadența | | |
| | | | până la 1 an inclusiv | mai mare de 1 an și până la 5 ani inclusiv | mai mare de 5 ani | | până la 1 an inclusiv | mai mare de 1 an și până la 5 ani inclusiv | mai mare de 5 ani | | până la 1 an inclusiv | mai mare de 1 an și până la 5 ani inclusiv | mai mare de 5 ani |
| 2007 iun. | 57 236,3 | 28 455,3 | 15 610,5 | 8 535,2 | 4 309,7 | 25 721,9 | 8 812,9 | 8 115,7 | 8 793,3 | 3 059,1 | 1 593,3 | 711,9 | 753,8 |
| iul. | 59 216,5 | 29 010,9 | 15 760,1 | 8 606,5 | 4 644,3 | 27 012,6 | 9 101,1 | 8 651,8 | 9 259,7 | 3 193,0 | 1 715,1 | 739,1 | 738,9 |
| aug. | 61 989,6 | 29 230,0 | 15 359,0 | 8 914,5 | 4 956,5 | 29 200,8 | 9 819,9 | 9 327,0 | 10 054,0 | 3 558,7 | 1 920,8 | 854,6 | 783,4 |
| sep. | 65 446,4 | 30 612,3 | 16 150,9 | 9 165,6 | 5 295,8 | 31 254,0 | 10 608,2 | 9 852,0 | 10 793,8 | 3 580,1 | 1 972,6 | 858,4 | 749,1 |
| oct. | 66 444,8 | 31 206,9 | 16 304,3 | 9 179,3 | 5 723,2 | 31 690,7 | 10 768,0 | 9 679,9 | 11 242,8 | 3 547,2 | 1 982,9 | 818,9 | 745,4 |
| nov. | 69 798,4 | 31 950,7 | 16 556,6 | 9 317,6 | 6 076,6 | 34 102,4 | 11 461,6 | 10 433,3 | 12 207,6 | 3 745,2 | 2 015,6 | 908,8 | 820,8 |
| dec. | 72 955,4 | 32 576,8 | 16 723,6 | 9 378,4 | 6 474,8 | 36 646,1 | 11 836,1 | 11 417,6 | 13 392,4 | 3 732,5 | 1 911,3 | 970,4 | 850,8 |
| 2008 ian. | 76 408,4 | 33 892,1 | 17 589,8 | 9 677,5 | 6 624,7 | 38 540,1 | 12 245,0 | 12 146,6 | 14 148,6 | 3 976,3 | 1 970,7 | 1 104,8 | 900,7 |
| feb. | 77 831,5 | 35 047,1 | 17 734,8 | 10 264,2 | 7 048,1 | 38 866,3 | 12 346,3 | 12 138,7 | 14 381,3 | 3 918,1 | 1 873,1 | 1 114,9 | 930,1 |
| mar. | 81 092,9 | 36 767,7 | 19 037,3 | 10 309,8 | 7 420,6 | 40 352,8 | 13 075,5 | 12 511,1 | 14 766,2 | 3 972,4 | 1 863,4 | 1 137,0 | 972,0 |
| apr. | 83 241,2 | 38 423,9 | 19 867,7 | 10 731,6 | 7 824,5 | 40 647,0 | 12 972,3 | 12 666,2 | 15 008,5 | 4 170,4 | 2 053,9 | 1 110,9 | 1 005,6 |
| mai | 84 773,5 | 39 439,6 | 20 248,0 | 10 966,1 | 8 225,5 | 41 476,4 | 13 259,6 | 12 731,2 | 15 485,6 | 3 857,4 | 2 050,8 | 1 010,9 | 795,8 |
| iun. | 86 900,9 | 40 051,3 | 20 780,1 | 10 869,9 | 8 401,3 | 42 848,8 | 13 905,8 | 13 148,1 | 15 795,0 | 4 000,8 | 2 206,6 | 1 036,8 | 757,4 |

| Perioada | CREDITE ACORDATE INSTITUȚIILOR FINANCIARE NEMONETARE | | | | | CREDITE ACORDATE ADMINISTRAȚIEI PUBLICE | | | | CREDITE ACORDATE NEREZIDENTILOR |
|-----------|--|------------------------|---|-------------------------------|---|---|------------------------|----------------------|---|---------------------------------|
| | Total | Societăți de asigurări | | Alți intermediari financiari* | | Total | Administrația centrală | Administrația locală | Administrația sistemelor de asigurări sociale | |
| | | Total | din care: cu scadența până la 1 an inclusiv | Total | din care: cu scadența până la 1 an inclusiv | | | | | |
| | | | | | | | | | | |
| 2007 iun. | 2 797,5 | 32,4 | 0,9 | 2 765,1 | 550,7 | 2 810,1 | 1 061,1 | 1 749,0 | 0,0 | 19 857,5 |
| iul. | 2 900,9 | 35,1 | 3,6 | 2 865,8 | 589,3 | 2 883,4 | 1 056,7 | 1 826,6 | 0,0 | 21 786,6 |
| aug. | 3 081,8 | 32,6 | 1,0 | 3 049,3 | 663,4 | 3 011,3 | 1 073,0 | 1 938,3 | 0,0 | 23 098,2 |
| sep. | 3 137,8 | 32,1 | 0,4 | 3 105,7 | 672,6 | 3 105,0 | 1 065,5 | 2 039,5 | 0,0 | 21 716,1 |
| oct. | 3 616,9 | 49,2 | 17,2 | 3 567,7 | 1 059,6 | 3 260,1 | 1 104,7 | 2 155,3 | 0,0 | 21 874,4 |
| nov. | 3 502,6 | 37,8 | 5,2 | 3 464,8 | 1 007,9 | 3 440,6 | 1 060,2 | 2 380,4 | 0,0 | 21 818,8 |
| dec. | 3 717,6 | 34,5 | 0,6 | 3 683,1 | 1 130,5 | 3 642,1 | 1 046,0 | 2 596,1 | 0,0 | 23 805,9 |
| 2008 ian. | 3 713,1 | 34,4 | 0,7 | 3 678,7 | 1 076,6 | 4 382,1 | 1 783,7 | 2 598,4 | 0,0 | 23 516,4 |
| feb. | 3 836,4 | 42,6 | 7,6 | 3 793,8 | 1 171,3 | 4 327,5 | 1 705,9 | 2 621,6 | 0,0 | 19 731,2 |
| mar. | 3 871,9 | 34,4 | 0,7 | 3 837,5 | 1 201,1 | 4 389,6 | 1 686,9 | 2 702,7 | 0,0 | 19 500,9 |
| apr. | 3 757,8 | 34,2 | 0,8 | 3 723,6 | 1 143,2 | 4 547,2 | 1 696,6 | 2 850,6 | 0,0 | 20 212,9 |
| mai | 3 809,4 | 34,8 | 1,2 | 3 774,7 | 1 196,3 | 4 803,8 | 1 702,2 | 3 101,7 | 0,0 | 19 241,8 |
| iun. | 4 361,2 | 34,9 | 1,1 | 4 326,2 | 1 361,2 | 4 957,1 | 1 694,8 | 3 262,3 | 0,0 | 18 421,4 |

*) Include și auxiliarii financiari.

**8. SITUAȚIA ACTIVELOR ȘI PASIVELOR BILANȚIERE ALE INSTITUȚIILOR FINANCIARE NEBANCARE
ÎNSCRISE ÎN REGISTRUL GENERAL
8.1. STRUCTURA BILANȚIERĂ ÎN DINAMICĂ**

(milioane RON; sfârșitul perioadei)

| Perioada | Total | Active | | | Pasive | | |
|-----------|----------------|------------------|------------------|-------------|--------------------|---------------------|-------------|
| | active/ pasive | credite acordate | depozite plasate | alte active | capital și rezerve | împrumuturi primite | alte pasive |
| 2008 mar. | 34 180,0 | 28 266,9 | 1 836,5 | 4 076,6 | 3 202,8 | 28 154,2 | 2 823,0 |

Notă: Datele sunt raportate conform prevederilor Normei BNR nr.12/2007 privind raportarea statistică a activelor și pasivelor bilanțiere ale instituțiilor financiare nebankare.

Datele sunt provizorii, urmând a fi definitive la șase luni de la data raportării.

**8.2. STRUCTURA BILANȚIERĂ LA 31 MARTIE 2008 PE TIPURI DE INSTITUȚII FINANCIARE NEBANCARE
ÎNSCRISE ÎN REGISTRUL GENERAL**

(milioane RON; sfârșitul perioadei)

| Secțiunea din Registrul general | Total | Active | | | Pasive | | |
|---|-----------------|------------------|------------------|-------------|--------------------|---------------------|-------------|
| | | credite acordate | depozite plasate | alte active | capital și rezerve | împrumuturi primite | alte pasive |
| Total Registrul general, din care: | 34 180,0 | 28 266,9 | 1 836,5 | 4 076,6 | 3 202,8 | 28 154,2 | 2 823,0 |
| Credite de consum | 454,2 | 381,4 | 24,1 | 48,6 | 19,8 | 377,5 | 56,9 |
| Credite ipotecare și/sau imobiliare | 64,2 | 60,1 | 0,7 | 3,4 | 20,6 | 43,0 | 0,5 |
| Microcreditare | 29,2 | 25,1 | 2,0 | 2,1 | 14,9 | 12,4 | 2,0 |
| Finanțarea tranzacțiilor comerciale | – | – | – | – | – | – | – |
| Factoring | 5,4 | 3,2 | 0,2 | 2,0 | 0,2 | 2,0 | 3,1 |
| Scontare | – | – | – | – | – | – | – |
| Forfetare | – | – | – | – | – | – | – |
| Leasing financiar | 10 825,2 | 9 159,2 | 263,8 | 1 402,2 | 803,9 | 8 952,1 | 1 069,2 |
| Emitere de garanții și asumare de angajamente, inclusiv garantarea creditului | 594,2 | 28,5 | 443,2 | 122,5 | 419,0 | 164,0 | 11,2 |
| Alte forme de finanțare de natura creditului | – | – | – | – | – | – | – |
| Activități multiple de creditare | 22 207,6 | 18 609,4 | 1 102,4 | 2 495,8 | 1 924,4 | 18 603,2 | 1 680,1 |

Notă: Datele sunt raportate conform prevederilor Normei BNR nr.12/2007 privind raportarea statistică a activelor și pasivelor bilanțiere ale instituțiilor financiare nebankare.

Datele sunt provizorii, urmând a fi definitive la șase luni de la data raportării.

8.3. CREDITE ACORDATE GOSPODĂRIILOR POPULAȚIEI

(milioane RON; sfârșitul perioadei)

| Perioada | Total | în lei | în euro | în alte monede | Credite pentru consum | | | |
|-----------|---------|---------|---------|----------------|-----------------------|---------|---------|----------------|
| | | | | | Total | în lei | în euro | în alte monede |
| 2008 mar. | 6 350,3 | 3 190,9 | 2 684,8 | 474,6 | 4 974,0 | 3 133,4 | 1 824,7 | 15,9 |

| Perioada | Credite pentru locuințe | | | | Credite pentru alte scopuri | | | |
|-----------|-------------------------|--------|---------|----------------|-----------------------------|--------|---------|----------------|
| | Total | în lei | în euro | în alte monede | Total | în lei | în euro | în alte monede |
| 2008 mar. | 1 186,0 | 27,5 | 706,9 | 451,6 | 190,2 | 29,9 | 153,2 | 7,1 |

Notă: Datele sunt raportate conform prevederilor Normei BNR nr.12/2007 privind raportarea statistică a activelor și pasivelor bilanțiere ale instituțiilor financiare nebancare.

Datele sunt provizorii, urmând a fi definitive la șase luni de la data raportării.

8.4. CREDITE ACORDATE SOCIETĂȚILOR NEFINANCIARE, ALTOR SECTOARE INSTITUȚIONALE* ȘI NEREZIDENȚILOR

(milioane RON; sfârșitul perioadei)

| Perioada | Credite acordate societăților nefinanciare | | | | | | | | |
|-----------|--|----------------|------------------------------------|---|-------------------------------|-----------------|------------------------------------|---|-------------------------------|
| | Total | credite în lei | | | | credite în euro | | | |
| | | Total | cu scadența până la 1 an, inclusiv | cu scadența mai mare de 1 an și până la 5 ani, inclusiv | cu scadența mai mare de 5 ani | Total | cu scadența până la 1 an, inclusiv | cu scadența mai mare de 1 an și până la 5 ani, inclusiv | cu scadența mai mare de 5 ani |
| 2008 mar. | 21 401,3 | 988,3 | 337,4 | 548,1 | 102,7 | 20 285,1 | 204,0 | 17 305,0 | 2 776,0 |

| Perioada | Credite acordate societăților nefinanciare (continuare) | | | | Credite acordate altor sectoare instituționale | | | | Credite acordate nerezidenților |
|-----------|---|------------------------------------|---|-------------------------------|--|--------|---------|------------------------|---------------------------------|
| | credite în alte monede | | | | Total | în lei | în euro | credite în alte monede | |
| | Total | cu scadența până la 1 an, inclusiv | cu scadența mai mare de 1 an și până la 5 ani, inclusiv | cu scadența mai mare de 5 ani | | | | | |
| 2008 mar. | 127,9 | 2,8 | 84,3 | 40,7 | 474,6 | 45,9 | 419,9 | 8,8 | 40,7 |

Notă: Datele sunt raportate conform prevederilor Normei BNR nr.12/2007 privind raportarea statistică a activelor și pasivelor bilanțiere ale instituțiilor financiare nebancare.

Datele sunt provizorii, urmând a fi definitive la șase luni de la data raportării.

*) Cu excepția sectorului gospodăriile populației.

9. RATELE MEDII ALE DOBÂNZII PRACTICATE DE INSTITUȚIILE DE CREDIT
9.1. DEPOZITE LA TERMEN ÎN LEI
9.1.1. DEPOZITE EXISTENTE ÎN SOLD
 (% p.a.)

| Perioada | Depozite la termen ale gospodăriilor populației | | | | | Depozite la termen ale societăților nefinanciare | | | | |
|-----------|---|-------------------------|---|---|--|--|-------------------------|---|---|--|
| | Total | Durata inițială | | | | Total | Durata inițială | | | |
| | | până la 1 lună inclusiv | peste 1 lună și până la 3 luni inclusiv | peste 3 luni și până la 6 luni inclusiv | peste 6 luni și până la 12 luni inclusiv | | până la 1 lună inclusiv | peste 1 lună și până la 3 luni inclusiv | peste 3 luni și până la 6 luni inclusiv | |
| 2005 | 6,35 | 5,64 | 5,57 | 6,92 | 8,35 | 5,27 | 4,45 | 5,41 | 6,29 | |
| 2006 | 7,25 | 7,08 | 7,19 | 7,49 | 7,46 | 7,03 | 6,16 | 7,73 | 7,93 | |
| 2007 | 6,79 | 6,30 | 6,99 | 7,12 | 7,16 | 6,76 | 6,57 | 7,36 | 7,35 | |
| 2007 iun. | 6,67 | 6,34 | 6,65 | 7,07 | 7,36 | 6,66 | 6,62 | 7,04 | 6,89 | |
| iul. | 6,63 | 6,28 | 6,61 | 7,06 | 7,29 | 6,43 | 6,14 | 7,04 | 6,91 | |
| aug. | 6,60 | 6,26 | 6,53 | 7,00 | 7,27 | 6,34 | 5,98 | 6,95 | 6,89 | |
| sep. | 6,60 | 6,26 | 6,54 | 6,98 | 7,26 | 6,49 | 6,32 | 7,02 | 6,73 | |
| oct. | 6,62 | 6,21 | 6,66 | 6,95 | 7,13 | 6,64 | 6,55 | 7,07 | 6,93 | |
| nov. | 6,74 | 6,29 | 6,90 | 7,07 | 7,16 | 6,80 | 6,72 | 7,26 | 7,13 | |
| dec. | 6,79 | 6,30 | 6,99 | 7,12 | 7,16 | 6,76 | 6,57 | 7,36 | 7,35 | |
| 2008 ian. | 6,83 | 6,33 | 7,02 | 7,18 | 7,29 | 7,14 | 7,13 | 7,52 | 7,51 | |
| feb. | 7,05 | 6,66 | 7,13 | 7,35 | 7,40 | 7,67 | 7,90 | 7,97 | 7,60 | |
| mar. | 7,34 | 6,82 | 7,47 | 7,60 | 7,50 | 8,09 | 8,30 | 8,79 | 8,08 | |
| apr. | 7,80 | 7,16 | 8,05 | 8,07 | 7,96 | 9,03 | 9,29 | 9,78 | 9,22 | |
| mai | 8,20 | 7,42 | 8,41 | 8,49 | 8,12 | 9,43 | 9,49 | 10,50 | 10,05 | |
| iun. | 8,77 | 7,91 | 9,24 | 9,26 | 8,41 | 9,74 | 9,84 | 10,77 | 10,49 | |

9.1.2. DEPOZITE NOI
 (% p.a.)

| Perioada | Depozite noi la termen ale gospodăriilor populației | | | | | Depozite noi la termen ale societăților nefinanciare | | | | |
|-----------|---|-------------------------|---|---|--|--|-------------------------|---|---|--|
| | Total | Durata inițială | | | | Total | Durata inițială | | | |
| | | până la 1 lună inclusiv | peste 1 lună și până la 3 luni inclusiv | peste 3 luni și până la 6 luni inclusiv | peste 6 luni și până la 12 luni inclusiv | | până la 1 lună inclusiv | peste 1 lună și până la 3 luni inclusiv | peste 3 luni și până la 6 luni inclusiv | |
| 2005 | 5,50 | 5,47 | 5,49 | 6,53 | 6,01 | 4,36 | 3,99 | 5,66 | 5,84 | |
| 2006 | 7,02 | 6,91 | 7,31 | 7,63 | 7,45 | 6,12 | 5,64 | 7,53 | 7,51 | |
| 2007 | 6,94 | 6,50 | 7,19 | 7,56 | 7,06 | 7,27 | 7,19 | 7,48 | 7,74 | |
| 2007 iun. | 6,55 | 6,33 | 6,58 | 7,27 | 7,15 | 7,04 | 7,07 | 7,07 | 6,99 | |
| iul. | 6,39 | 6,20 | 6,47 | 7,09 | 6,94 | 6,77 | 6,64 | 7,01 | 6,90 | |
| aug. | 6,38 | 5,99 | 6,73 | 7,05 | 6,88 | 6,66 | 6,41 | 6,99 | 6,98 | |
| sep. | 6,52 | 6,28 | 6,65 | 7,23 | 6,91 | 6,90 | 6,84 | 7,08 | 6,50 | |
| oct. | 6,72 | 6,34 | 6,98 | 6,99 | 6,88 | 7,15 | 7,11 | 7,23 | 7,26 | |
| nov. | 6,88 | 6,34 | 7,19 | 7,60 | 7,05 | 7,32 | 7,27 | 7,44 | 7,66 | |
| dec. | 6,94 | 6,50 | 7,19 | 7,56 | 7,06 | 7,27 | 7,19 | 7,48 | 7,74 | |
| 2008 ian. | 7,01 | 6,78 | 7,08 | 7,55 | 7,50 | 7,78 | 7,78 | 7,79 | 7,82 | |
| feb. | 7,38 | 7,01 | 7,74 | 7,93 | 7,71 | 8,55 | 8,62 | 8,52 | 8,06 | |
| mar. | 8,17 | 7,73 | 8,44 | 8,89 | 8,20 | 8,85 | 9,02 | 9,23 | 9,04 | |
| apr. | 9,00 | 8,09 | 9,40 | 9,96 | 9,36 | 10,17 | 10,08 | 10,48 | 10,70 | |
| mai | 9,37 | 8,45 | 9,76 | 10,45 | 9,74 | 10,37 | 10,19 | 10,79 | 11,12 | |
| iun. | 9,95 | 9,18 | 10,49 | 10,51 | 9,64 | 10,73 | 10,61 | 11,07 | 10,85 | |

Notă: Ratele medii ale dobânzii sunt calculate conform prevederilor Normei BNR nr.14/2006.

Datele aferente perioadei 2005 - 2006 sunt date comparabile, retratate potrivit prevederilor Normei BNR nr.14/2006.

Datele anuale sunt aferente lunii decembrie.

9.2. DEPOZITE LA TERMEN ÎN EURO
9.2.1. DEPOZITE EXISTENTE ÎN SOLD
 (% p.a.)

| Perioada | Depozite la termen ale gospodăriilor populației | | | | | Depozite la termen ale societăților nefinanciare | | | |
|-----------|---|-------------------------|---|---|--|--|-------------------------|---|---|
| | Total | Durata inițială | | | | Total | Durata inițială | | |
| | | până la 1 lună inclusiv | peste 1 lună și până la 3 luni inclusiv | peste 3 luni și până la 6 luni inclusiv | peste 6 luni și până la 12 luni inclusiv | | până la 1 lună inclusiv | peste 1 lună și până la 3 luni inclusiv | peste 3 luni și până la 6 luni inclusiv |
| 2005 | 2,92 | 2,42 | 2,84 | 3,40 | 3,45 | 2,92 | 2,33 | 2,58 | 2,97 |
| 2006 | 3,16 | 2,92 | 3,11 | 3,38 | 3,51 | 3,31 | 2,89 | 2,94 | 3,24 |
| 2007 | 3,67 | 3,25 | 3,59 | 4,31 | 4,13 | 3,54 | 3,72 | 3,77 | 3,80 |
| 2007 iun. | 3,35 | 3,08 | 3,30 | 3,56 | 3,89 | 3,28 | 3,16 | 3,43 | 3,39 |
| iul. | 3,42 | 3,10 | 3,47 | 3,58 | 3,93 | 3,20 | 3,32 | 3,53 | 3,44 |
| aug. | 3,44 | 3,11 | 3,39 | 3,67 | 4,03 | 3,26 | 3,43 | 3,62 | 3,51 |
| sep. | 3,45 | 3,15 | 3,30 | 3,88 | 4,05 | 3,23 | 3,39 | 3,61 | 3,49 |
| oct. | 3,55 | 3,23 | 3,40 | 4,09 | 4,04 | 3,34 | 3,46 | 3,95 | 3,62 |
| nov. | 3,63 | 3,21 | 3,53 | 4,23 | 4,10 | 3,39 | 3,49 | 3,89 | 3,71 |
| dec. | 3,67 | 3,25 | 3,59 | 4,31 | 4,13 | 3,54 | 3,72 | 3,77 | 3,80 |
| 2008 ian. | 3,72 | 3,27 | 3,60 | 4,43 | 4,28 | 3,60 | 3,73 | 3,84 | 4,02 |
| feb. | 3,79 | 3,44 | 3,65 | 4,40 | 4,23 | 3,55 | 3,62 | 4,05 | 4,00 |
| mar. | 3,88 | 3,51 | 3,78 | 4,44 | 4,33 | 3,63 | 3,74 | 4,22 | 3,79 |
| apr. | 4,02 | 3,62 | 3,97 | 4,51 | 4,43 | 4,24 | 3,83 | 4,95 | 4,28 |
| mai | 4,13 | 3,74 | 4,10 | 4,64 | 4,50 | 4,21 | 3,83 | 4,78 | 4,31 |
| iun. | 4,19 | 3,73 | 4,16 | 4,73 | 4,63 | 4,46 | 3,97 | 4,80 | 4,95 |

9.2.2. DEPOZITE NOI
 (% p.a.)

| Perioada | Depozite noi la termen ale gospodăriilor populației | | | | | Depozite noi la termen ale societăților nefinanciare | | | |
|-----------|---|-------------------------|---|---|--|--|-------------------------|---|---|
| | Total | Durata inițială | | | | Total | Durata inițială | | |
| | | până la 1 lună inclusiv | peste 1 lună și până la 3 luni inclusiv | peste 3 luni și până la 6 luni inclusiv | peste 6 luni și până la 12 luni inclusiv | | până la 1 lună inclusiv | peste 1 lună și până la 3 luni inclusiv | peste 3 luni și până la 6 luni inclusiv |
| 2005 | 2,54 | 2,33 | 2,79 | 3,42 | 2,68 | 2,30 | 2,22 | 2,67 | 3,35 |
| 2006 | 2,93 | 2,86 | 3,03 | 3,41 | 2,93 | 2,96 | 2,91 | 3,02 | 4,37 |
| 2007 | 3,66 | 3,38 | 3,70 | 4,57 | 4,69 | 3,90 | 3,97 | 3,86 | 3,70 |
| 2007 iun. | 3,37 | 3,13 | 3,58 | 3,77 | 3,93 | 3,51 | 3,50 | 3,42 | 3,50 |
| iul. | 3,50 | 3,19 | 3,94 | 3,94 | 3,83 | 3,12 | 3,42 | 3,49 | 3,01 |
| aug. | 3,49 | 3,29 | 3,47 | 4,18 | 4,09 | 3,66 | 3,67 | 3,76 | 3,94 |
| sep. | 3,52 | 3,21 | 3,60 | 4,57 | 4,31 | 3,57 | 3,55 | 3,81 | 4,10 |
| oct. | 3,66 | 3,32 | 3,78 | 4,62 | 4,42 | 3,74 | 3,66 | 4,01 | 3,95 |
| nov. | 3,69 | 3,20 | 3,91 | 4,63 | 4,49 | 3,70 | 3,65 | 3,89 | 4,10 |
| dec. | 3,66 | 3,38 | 3,70 | 4,57 | 4,69 | 3,90 | 3,97 | 3,86 | 3,70 |
| 2008 ian. | 3,74 | 3,36 | 3,95 | 4,59 | 4,71 | 4,01 | 4,00 | 3,91 | 4,58 |
| feb. | 3,77 | 3,51 | 3,98 | 4,49 | 4,53 | 3,95 | 3,91 | 4,17 | 4,45 |
| mar. | 3,91 | 3,60 | 4,16 | 4,45 | 4,76 | 4,08 | 4,10 | 4,32 | 2,45 |
| apr. | 4,06 | 3,72 | 4,24 | 4,85 | 4,88 | 4,81 | 4,15 | 5,12 | 5,19 |
| mai | 4,23 | 3,89 | 4,41 | 5,16 | 5,02 | 4,60 | 4,22 | 4,88 | 4,13 |
| iun. | 4,37 | 4,07 | 4,54 | 5,09 | 5,09 | 4,87 | 4,39 | 4,93 | 5,31 |

Notă: Ratele medii ale dobânzii sunt calculate conform prevederilor Normei BNR nr.14/2006.

Datele aferente perioadei 2005 - 2006 sunt date comparabile, retratate potrivit prevederilor Normei BNR nr.14/2006.

Datele anuale sunt aferente lunii decembrie.

9.3. CREDITE ÎN LEI

9.3.1. CREDITE EXISTENTE ÎN SOLD

(% p.a.)

| Perioada | Credite acordate gospodăriilor populației | | | | Credite acordate societăților nefinanciare | | | |
|-----------|---|-----------------------|--------------------------------------|-------------|--|-----------------------|--------------------------------------|-------------|
| | Total | Durata inițială | | | Total | Durata inițială | | |
| | | până la 1 an inclusiv | peste 1 an și până la 5 ani inclusiv | peste 5 ani | | până la 1 an inclusiv | peste 1 an și până la 5 ani inclusiv | peste 5 ani |
| 2005 | 19,62 | 20,10 | 21,05 | 16,05 | 14,86 | 14,66 | 15,63 | 13,94 |
| 2006 | 15,32 | 19,33 | 17,02 | 13,65 | 13,34 | 12,94 | 13,93 | 13,04 |
| 2007 | 14,23 | 21,42 | 15,44 | 12,59 | 11,84 | 11,95 | 12,12 | 11,13 |
| 2007 iun. | 14,56 | 21,35 | 16,22 | 12,64 | 12,01 | 11,92 | 12,49 | 11,41 |
| iul. | 14,46 | 21,57 | 15,85 | 12,60 | 11,83 | 11,75 | 12,29 | 11,22 |
| aug. | 14,38 | 21,51 | 15,72 | 12,57 | 11,52 | 11,42 | 11,95 | 11,03 |
| sep. | 14,30 | 21,63 | 15,59 | 12,52 | 11,51 | 11,46 | 11,91 | 10,98 |
| oct. | 14,33 | 21,21 | 15,56 | 12,64 | 11,67 | 11,72 | 12,01 | 10,98 |
| nov. | 14,27 | 21,19 | 15,48 | 12,63 | 11,78 | 11,84 | 12,14 | 11,08 |
| dec. | 14,23 | 21,42 | 15,44 | 12,59 | 11,84 | 11,95 | 12,12 | 11,13 |
| 2008 ian. | 14,17 | 21,39 | 15,37 | 12,56 | 12,15 | 12,35 | 12,35 | 11,31 |
| feb. | 14,27 | 21,55 | 15,45 | 12,69 | 12,72 | 12,93 | 12,94 | 11,86 |
| mar. | 14,41 | 21,61 | 15,44 | 12,91 | 13,11 | 13,36 | 13,30 | 12,19 |
| apr. | 14,90 | 21,55 | 15,74 | 13,56 | 13,85 | 14,18 | 13,91 | 12,94 |
| mai | 14,95 | 21,54 | 15,71 | 13,64 | 13,88 | 14,09 | 14,02 | 13,17 |
| iun. | 14,90 | 19,97 | 16,08 | 13,76 | 13,94 | 14,08 | 14,17 | 13,31 |

9.3.2. CREDITE NOI

(% p.a.)

| Perioada | Credite noi acordate gospodăriilor populației | | | | Credite noi acordate societăților nefinanciare | | | |
|-----------|---|-----------------------|--------------------------------------|-------------|--|-----------------------|--------------------------------------|-------------|
| | Total | Durata inițială | | | Total | Durata inițială | | |
| | | până la 1 an inclusiv | peste 1 an și până la 5 ani inclusiv | peste 5 ani | | până la 1 an inclusiv | peste 1 an și până la 5 ani inclusiv | peste 5 ani |
| 2005 | 13,73 | 19,54 | 15,13 | 11,89 | 13,69 | 13,48 | 14,63 | 13,87 |
| 2006 | 13,86 | 17,25 | 16,03 | 12,51 | 12,10 | 11,86 | 13,03 | 12,96 |
| 2007 | 11,94 | 10,65 | 14,08 | 11,35 | 11,62 | 11,60 | 11,81 | 11,55 |
| 2007 iun. | 12,43 | 13,57 | 13,80 | 11,83 | 11,45 | 11,29 | 13,12 | 11,14 |
| iul. | 12,24 | 13,09 | 13,39 | 11,73 | 11,13 | 11,22 | 11,36 | 10,31 |
| aug. | 12,16 | 14,43 | 13,48 | 11,61 | 10,54 | 10,43 | 11,11 | 10,67 |
| sep. | 11,93 | 15,48 | 13,29 | 11,34 | 10,30 | 10,21 | 10,97 | 10,22 |
| oct. | 12,35 | 14,45 | 13,73 | 11,80 | 11,17 | 11,29 | 11,35 | 10,38 |
| nov. | 12,19 | 10,14 | 14,10 | 11,62 | 11,47 | 11,60 | 10,94 | 11,23 |
| dec. | 11,94 | 10,65 | 14,08 | 11,35 | 11,62 | 11,60 | 11,81 | 11,55 |
| 2008 ian. | 12,49 | 12,53 | 14,52 | 11,85 | 11,97 | 11,88 | 12,79 | 11,99 |
| feb. | 12,55 | 16,07 | 14,33 | 11,97 | 12,51 | 12,49 | 13,73 | 11,77 |
| mar. | 12,59 | 16,22 | 14,50 | 11,91 | 13,43 | 13,44 | 14,00 | 12,82 |
| apr. | 12,38 | 15,10 | 14,13 | 11,74 | 14,15 | 14,26 | 13,92 | 13,83 |
| mai | 13,06 | 15,24 | 14,41 | 12,50 | 14,11 | 14,06 | 14,37 | 14,17 |
| iun. | 13,21 | 14,87 | 14,39 | 12,73 | 14,31 | 14,21 | 15,07 | 14,50 |

Notă: Ratele medii ale dobânzii sunt calculate conform prevederilor Normei BNR nr.14/2006.

Datele aferente perioadei 2005 - 2006 sunt date comparabile, retratate potrivit prevederilor Normei BNR nr.14/2006.

Datele anuale sunt aferente lunii decembrie.

9.4. CREDITE ÎN EURO
9.4.1. CREDITE EXISTENTE ÎN SOLD
 (% p.a.)

| Perioada | Credite acordate gospodăriilor populației | | | | Credite acordate societăților nefinanciare | | | |
|-----------|---|-----------------------|--------------------------------------|-------------|--|-----------------------|--------------------------------------|-------------|
| | Total | Durata inițială | | | Total | Durata inițială | | |
| | | până la 1 an inclusiv | peste 1 an și până la 5 ani inclusiv | peste 5 ani | | până la 1 an inclusiv | peste 1 an și până la 5 ani inclusiv | peste 5 ani |
| 2005 | 10,23 | 8,22 | 11,20 | 9,88 | 7,08 | 6,86 | 7,37 | 6,95 |
| 2006 | 9,51 | 9,48 | 10,50 | 9,34 | 7,45 | 6,61 | 7,53 | 8,22 |
| 2007 | 8,70 | 8,07 | 9,99 | 8,61 | 7,95 | 7,31 | 8,15 | 8,34 |
| 2007 iun. | 9,02 | 9,22 | 10,80 | 8,81 | 7,47 | 6,92 | 7,62 | 7,86 |
| iul. | 8,96 | 9,28 | 10,66 | 8,77 | 7,49 | 6,97 | 7,59 | 7,89 |
| aug. | 8,87 | 9,32 | 10,51 | 8,69 | 7,56 | 7,00 | 7,68 | 7,98 |
| sep. | 8,81 | 8,88 | 10,36 | 8,67 | 7,72 | 7,05 | 7,88 | 8,22 |
| oct. | 8,80 | 8,78 | 10,22 | 8,67 | 7,79 | 7,17 | 7,94 | 8,23 |
| nov. | 8,76 | 8,69 | 10,09 | 8,65 | 7,73 | 7,06 | 7,89 | 8,21 |
| dec. | 8,70 | 8,07 | 9,99 | 8,61 | 7,95 | 7,31 | 8,15 | 8,34 |
| 2008 ian. | 8,65 | 7,98 | 9,76 | 8,57 | 7,80 | 7,17 | 7,92 | 8,24 |
| feb. | 8,58 | 7,63 | 9,48 | 8,52 | 7,77 | 7,10 | 7,91 | 8,23 |
| mar. | 8,54 | 7,60 | 9,36 | 8,49 | 7,77 | 7,13 | 7,88 | 8,24 |
| apr. | 8,56 | 7,50 | 9,34 | 8,53 | 7,91 | 7,27 | 8,01 | 8,39 |
| mai | 8,58 | 7,79 | 9,27 | 8,55 | 7,95 | 7,30 | 8,06 | 8,40 |
| iun. | 8,57 | 7,07 | 9,26 | 8,55 | 7,95 | 7,18 | 8,10 | 8,49 |

9.4.2. CREDITE NOI
 (% p.a.)

| Perioada | Credite noi acordate gospodăriilor populației | | | | Credite noi acordate societăților nefinanciare | | | |
|-----------|---|-----------------------|--------------------------------------|-------------|--|-----------------------|--------------------------------------|-------------|
| | Total | Durata inițială | | | Total | Durata inițială | | |
| | | până la 1 an inclusiv | peste 1 an și până la 5 ani inclusiv | peste 5 ani | | până la 1 an inclusiv | peste 1 an și până la 5 ani inclusiv | peste 5 ani |
| 2005 | 8,98 | 10,61 | 10,48 | 8,74 | 6,09 | 5,75 | 6,51 | 7,96 |
| 2006 | 8,58 | 10,12 | 9,32 | 8,42 | 6,84 | 6,32 | 7,22 | 8,16 |
| 2007 | 7,58 | 6,30 | 8,08 | 7,65 | 7,57 | 7,36 | 7,70 | 7,68 |
| 2007 iun. | 8,07 | 8,54 | 9,29 | 7,96 | 6,93 | 6,58 | 6,84 | 7,85 |
| iul. | 8,10 | 8,97 | 8,89 | 8,02 | 7,13 | 6,86 | 7,17 | 7,51 |
| aug. | 7,78 | 8,94 | 8,09 | 7,74 | 7,38 | 6,55 | 8,00 | 7,97 |
| sep. | 7,77 | 6,22 | 8,09 | 7,82 | 7,21 | 6,93 | 7,48 | 7,56 |
| oct. | 7,79 | 6,36 | 7,75 | 7,81 | 7,47 | 7,07 | 7,96 | 7,97 |
| nov. | 7,70 | 6,53 | 7,65 | 7,76 | 7,37 | 7,18 | 7,17 | 7,84 |
| dec. | 7,58 | 6,30 | 8,08 | 7,65 | 7,57 | 7,36 | 7,70 | 7,68 |
| 2008 ian. | 7,64 | 3,66 | 6,53 | 7,80 | 7,43 | 7,32 | 7,44 | 7,58 |
| feb. | 7,45 | 4,31 | 5,81 | 7,69 | 7,26 | 7,04 | 7,42 | 7,47 |
| mar. | 7,44 | 7,40 | 7,13 | 7,47 | 7,53 | 7,28 | 7,53 | 8,07 |
| apr. | 7,51 | 6,33 | 7,65 | 7,56 | 7,74 | 7,42 | 7,78 | 8,31 |
| mai | 7,67 | 7,66 | 7,96 | 7,66 | 7,71 | 7,63 | 7,73 | 7,82 |
| iun. | 7,54 | 7,17 | 7,37 | 7,57 | 7,97 | 7,81 | 7,91 | 8,26 |

Notă: Ratele medii ale dobânzii sunt calculate conform prevederilor Normei BNR nr.14/2006.

Datele aferente perioadei 2005 - 2006 sunt date comparabile, retratate potrivit prevederilor Normei BNR nr.14/2006.

Datele anuale sunt aferente lunii decembrie.

9.5. DEPOZITE ÎN LEI PE TIPURI DE DEPOZITE**9.5.1. DEPOZITE EXISTENTE ÎN SOLD**

(% p.a.)

| Perioada | Depozite ale gospodăriilor populației | | | | | | | Depozite ale societăților nefinanciare | | | | Împrumuturi din operațiuni repo |
|-----------|---------------------------------------|-----------|---|--------------------------------|------------------------------|-----------------------------|-----------------------|--|-----------|---|--------------------------------|---------------------------------|
| | overnight | la termen | | | rambursabile după notificare | | | overnight | la termen | | | |
| | | total | cu durata inițială până la 2 ani inclusiv | cu durata inițială peste 2 ani | total | la cel mult 3 luni inclusiv | la mai mult de 3 luni | | total | cu durata inițială până la 2 ani inclusiv | cu durata inițială peste 2 ani | |
| 2007 iun. | 3,79 | 6,67 | 6,67 | 6,76 | x | x | x | 1,76 | 6,66 | 6,71 | 3,30 | 6,49 |
| iul. | 3,87 | 6,63 | 6,62 | 6,75 | x | x | x | 1,69 | 6,43 | 6,48 | 3,06 | 6,11 |
| aug. | 3,96 | 6,60 | 6,59 | 6,73 | x | x | x | 1,48 | 6,34 | 6,38 | 3,13 | 6,29 |
| sep. | 4,08 | 6,60 | 6,58 | 6,73 | x | x | x | 1,77 | 6,49 | 6,54 | 3,16 | 6,12 |
| oct. | 4,17 | 6,62 | 6,57 | 7,12 | x | x | x | 1,88 | 6,64 | 6,69 | 3,28 | 6,44 |
| nov. | 4,16 | 6,74 | 6,70 | 7,17 | x | x | x | 1,91 | 6,80 | 6,85 | 3,27 | 6,67 |
| dec. | 4,19 | 6,79 | 6,75 | 7,20 | x | x | x | 2,00 | 6,76 | 6,82 | 3,28 | 6,72 |
| 2008 ian. | 4,51 | 6,83 | 6,79 | 7,20 | x | x | x | 2,24 | 7,14 | 7,20 | 3,30 | 7,14 |
| feb. | 4,75 | 7,05 | 6,99 | 7,63 | x | x | x | 2,72 | 7,67 | 7,73 | 3,46 | 8,71 |
| mar. | 4,84 | 7,34 | 7,21 | 8,49 | x | x | x | 2,72 | 8,09 | 8,25 | 4,55 | 8,55 |
| apr. | 5,33 | 7,80 | 7,69 | 8,94 | x | x | x | 2,81 | 9,03 | 9,17 | 3,75 | 11,20 |
| mai | 5,68 | 8,20 | 7,99 | 10,12 | x | x | x | 2,79 | 9,43 | 9,58 | 3,89 | 10,38 |
| iun. | 5,82 | 8,77 | 8,61 | 10,20 | x | x | x | 3,13 | 9,74 | 9,92 | 3,97 | 9,75 |

9.5.2. DEPOZITE NOI LA TERMEN

(% p.a.)

| Perioada | Depozite noi ale gospodăriilor populației | | | Depozite noi ale societăților nefinanciare | | | Împrumuturi noi din operațiuni repo |
|-----------|---|---|--------------------------------|--|---|--------------------------------|-------------------------------------|
| | cu durata inițială până la 1 an inclusiv | cu durata inițială peste 1 an și până la 2 ani inclusiv | cu durata inițială peste 2 ani | cu durata inițială până la 1 an inclusiv | cu durata inițială peste 1 an și până la 2 ani inclusiv | cu durata inițială peste 2 ani | |
| 2007 iun. | 6,51 | 7,09 | 7,16 | 7,05 | 5,20 | 2,22 | 6,32 |
| iul. | 6,37 | 5,60 | 7,19 | 6,78 | 5,34 | 2,88 | 6,07 |
| aug. | 6,34 | 7,00 | 7,18 | 6,67 | 5,29 | 3,66 | 6,17 |
| sep. | 6,49 | 7,19 | 7,19 | 6,90 | 6,41 | 3,51 | 6,07 |
| oct. | 6,68 | 6,91 | 7,70 | 7,16 | 6,83 | 3,78 | 6,63 |
| nov. | 6,86 | 6,85 | 7,65 | 7,34 | 6,33 | 2,42 | 7,06 |
| dec. | 6,92 | 6,69 | 7,70 | 7,29 | 5,66 | 1,68 | 7,58 |
| 2008 ian. | 6,98 | 7,36 | 7,68 | 7,79 | 6,40 | 3,00 | 8,01 |
| feb. | 7,36 | 7,23 | 8,22 | 8,57 | 7,37 | 3,58 | 9,77 |
| mar. | 8,11 | 8,67 | 9,24 | 9,07 | 7,27 | 4,83 | 9,63 |
| apr. | 8,99 | 8,79 | 9,81 | 10,18 | 7,38 | 7,56 | 11,54 |
| mai | 9,31 | 7,56 | 11,18 | 10,39 | 9,49 | 5,98 | 10,11 |
| iun. | 9,90 | 8,80 | 11,21 | 10,75 | 7,48 | 6,30 | 10,00 |

Notă: Ratele medii ale dobânzii sunt calculate conform prevederilor Normei BNR nr.14/2006.

9.6. DEPOZITE ÎN EURO PE TIPURI DE DEPOZITE
9.6.1. DEPOZITE EXISTENTE ÎN SOLD
 (% p.a.)

| Perioada | Depozite ale gospodăriilor populației | | | | | | | Depozite ale societăților nefinanciare | | | | Împrumuturi din operațiuni repo |
|-----------|---------------------------------------|-----------|---|--------------------------------|------------------------------|-----------------------------|-----------------------|--|-----------|---|--------------------------------|---------------------------------|
| | overnight | la termen | | | rambursabile după notificare | | | overnight | la termen | | | |
| | | total | cu durata inițială până la 2 ani inclusiv | cu durata inițială peste 2 ani | total | la cel mult 3 luni inclusiv | la mai mult de 3 luni | | total | cu durata inițială până la 2 ani inclusiv | cu durata inițială peste 2 ani | |
| 2007 iun. | 1,23 | 3,35 | 3,35 | 3,15 | x | x | x | 0,82 | 3,28 | 3,28 | 3,07 | x |
| iul. | 1,24 | 3,42 | 3,42 | 3,14 | x | x | x | 0,83 | 3,20 | 3,34 | 1,34 | x |
| aug. | 1,33 | 3,44 | 3,44 | 3,23 | x | x | x | 0,92 | 3,26 | 3,39 | 1,60 | x |
| sep. | 1,43 | 3,45 | 3,45 | 3,30 | x | x | x | 0,93 | 3,23 | 3,35 | 1,58 | x |
| oct. | 1,57 | 3,55 | 3,55 | 3,26 | x | x | x | 1,00 | 3,34 | 3,49 | 1,51 | x |
| nov. | 1,76 | 3,63 | 3,63 | 3,31 | x | x | x | 0,94 | 3,39 | 3,52 | 1,53 | x |
| dec. | 1,85 | 3,67 | 3,68 | 3,36 | x | x | x | 0,96 | 3,54 | 3,65 | 1,60 | x |
| 2008 ian. | 1,95 | 3,72 | 3,72 | 3,36 | x | x | x | 0,94 | 3,60 | 3,72 | 1,82 | x |
| feb. | 2,16 | 3,79 | 3,79 | 3,36 | x | x | x | 1,11 | 3,55 | 3,70 | 1,40 | x |
| mar. | 2,20 | 3,88 | 3,88 | 3,34 | x | x | x | 1,18 | 3,63 | 3,79 | 1,33 | x |
| apr. | 2,55 | 4,02 | 4,02 | 3,38 | x | x | x | 0,90 | 4,24 | 4,38 | 1,39 | x |
| mai | 2,66 | 4,13 | 4,14 | 3,42 | x | x | x | 0,96 | 4,21 | 4,34 | 1,24 | x |
| iun. | 2,70 | 4,19 | 4,19 | 3,47 | x | x | x | 1,15 | 4,46 | 4,62 | 1,04 | x |

9.6.2. DEPOZITE NOI LA TERMEN
 (% p.a.)

| Perioada | Depozite noi ale gospodăriilor populației | | | Depozite noi ale societăților nefinanciare | | | Împrumuturi noi din operațiuni repo |
|-----------|---|---|--------------------------------|--|---|--------------------------------|-------------------------------------|
| | cu durata inițială până la 1 an inclusiv | cu durata inițială peste 1 an și până la 2 ani inclusiv | cu durata inițială peste 2 ani | cu durata inițială până la 1 an inclusiv | cu durata inițială peste 1 an și până la 2 ani inclusiv | cu durata inițială peste 2 ani | |
| 2007 iun. | 3,37 | 3,96 | 2,03 | 3,51 | 0,90 | 3,10 | x |
| iul. | 3,50 | 3,25 | 2,44 | 3,42 | 1,70 | 0,23 | x |
| aug. | 3,48 | 3,98 | 3,54 | 3,68 | 1,15 | 1,36 | x |
| sep. | 3,52 | 3,81 | 4,02 | 3,58 | 2,87 | 1,37 | x |
| oct. | 3,67 | 3,27 | 2,34 | 3,77 | 1,62 | 0,83 | x |
| nov. | 3,70 | 3,63 | 3,28 | 3,72 | 1,33 | 0,84 | x |
| dec. | 3,67 | 2,65 | 3,39 | 3,92 | 2,87 | 2,73 | x |
| 2008 ian. | 3,74 | 3,95 | 3,20 | 4,02 | 2,36 | 3,42 | x |
| feb. | 3,77 | 3,29 | 2,64 | 3,96 | 2,67 | 1,60 | x |
| mar. | 3,91 | 3,20 | 2,99 | 4,09 | 2,92 | 3,00 | x |
| apr. | 4,06 | 3,70 | 3,89 | 4,82 | 3,39 | 2,40 | x |
| mai | 4,23 | 3,45 | 2,13 | 4,60 | 1,56 | 2,28 | x |
| iun. | 4,37 | 2,58 | 2,51 | 4,90 | 2,21 | 1,11 | x |

Notă: Ratele medii ale dobânzii sunt calculate conform prevederilor Normei BNR nr.14/2006.

9.7. CREDITE ÎN LEI PE TIPURI DE CREDITE**9.7.1. CREDITE EXISTENTE ÎN SOLD**

(% p.a.)

| Perioada | Credite acordate gospodăriilor populației | | | | | | | | | | | | |
|-----------|---|-------------------------|-----------------------|--------------------------------------|-------------|-------|-----------------------|--------------------------------------|-------------|-------|-----------------------------|--------------------------------------|-------------|
| | credite acordate pe des-coperit de cont | credite pentru locuințe | | | | | credite pentru consum | | | | credite pentru alte scopuri | | |
| | | total | cu durata inițială | | | total | cu durata inițială | | | total | cu durata inițială | | |
| | | | până la 1 an inclusiv | peste 1 an și până la 5 ani inclusiv | peste 5 ani | | până la 1 an inclusiv | peste 1 an și până la 5 ani inclusiv | peste 5 ani | | până la 1 an inclusiv | peste 1 an și până la 5 ani inclusiv | peste 5 ani |
| 2007 iun. | 22,09 | 10,63 | 7,79 | 17,18 | 10,25 | 14,73 | 21,42 | 16,12 | 12,86 | 15,36 | 18,46 | 19,12 | 9,82 |
| iul. | 22,01 | 10,48 | 7,98 | 16,08 | 10,17 | 14,63 | 21,69 | 15,75 | 12,83 | 14,69 | 15,76 | 18,89 | 9,55 |
| aug. | 21,99 | 10,37 | 8,19 | 16,00 | 10,05 | 14,57 | 21,58 | 15,62 | 12,81 | 14,18 | 17,41 | 18,80 | 9,28 |
| sep. | 21,86 | 10,19 | 8,31 | 15,46 | 9,90 | 14,51 | 21,71 | 15,48 | 12,77 | 13,81 | 16,61 | 18,76 | 9,27 |
| oct. | 21,87 | 10,09 | 8,69 | 15,07 | 9,83 | 14,55 | 21,30 | 15,46 | 12,92 | 13,34 | 15,73 | 18,72 | 8,96 |
| nov. | 21,77 | 10,04 | 8,24 | 14,52 | 9,82 | 14,49 | 21,30 | 15,38 | 12,91 | 13,09 | 15,81 | 18,58 | 8,84 |
| dec. | 21,71 | 9,97 | 9,61 | 14,16 | 9,76 | 14,47 | 21,56 | 15,34 | 12,89 | 12,73 | 15,61 | 18,50 | 8,77 |
| 2008 ian. | 21,69 | 9,82 | 9,84 | 13,86 | 9,62 | 14,42 | 21,53 | 15,26 | 12,88 | 12,41 | 15,41 | 18,74 | 8,62 |
| feb. | 21,70 | 9,98 | 10,11 | 13,57 | 9,80 | 14,53 | 21,68 | 15,34 | 13,02 | 12,16 | 16,54 | 18,85 | 8,56 |
| mar. | 21,72 | 10,21 | 10,39 | 13,51 | 10,04 | 14,69 | 21,76 | 15,32 | 13,25 | 12,21 | 16,48 | 18,86 | 8,82 |
| apr. | 21,61 | 10,23 | 11,07 | 13,37 | 10,07 | 15,20 | 21,69 | 15,62 | 13,95 | 12,53 | 16,82 | 19,13 | 9,26 |
| mai | 21,59 | 10,30 | 11,12 | 13,21 | 10,15 | 15,26 | 21,69 | 15,59 | 14,03 | 12,55 | 16,52 | 19,15 | 9,44 |
| iun. | 19,94 | 10,31 | 8,60 | 12,99 | 10,21 | 15,20 | 20,11 | 15,98 | 14,15 | 12,59 | 16,32 | 19,12 | 9,66 |

| Perioada | Credite acordate societăților nefinanciare | | | |
|-----------|--|-----------------------|--------------------------------------|-------------|
| | credite acordate pe des-coperit de cont | cu durata inițială | | |
| | | până la 1 an inclusiv | peste 1 an și până la 5 ani inclusiv | peste 5 ani |
| 2007 iun. | 12,29 | 11,92 | 12,49 | 11,41 |
| iul. | 11,80 | 11,75 | 12,29 | 11,22 |
| aug. | 11,47 | 11,42 | 11,95 | 11,03 |
| sep. | 12,05 | 11,46 | 11,91 | 10,98 |
| oct. | 12,01 | 11,72 | 12,01 | 10,98 |
| nov. | 12,18 | 11,84 | 12,14 | 11,08 |
| dec. | 11,97 | 11,95 | 12,12 | 11,13 |
| 2008 ian. | 11,91 | 12,35 | 12,35 | 11,31 |
| feb. | 12,97 | 12,93 | 12,94 | 11,86 |
| mar. | 14,01 | 13,36 | 13,30 | 12,19 |
| apr. | 14,59 | 14,18 | 13,91 | 12,94 |
| mai | 14,37 | 14,09 | 14,02 | 13,17 |
| iun. | 14,19 | 14,08 | 14,17 | 13,31 |

Notă: Ratele medii ale dobânzii sunt calculate conform prevederilor Normei BNR nr.14/2006.

9.7.2. CREDITE NOI

(% p.a.)

| Perioada | Credite noi acordate gospodăriilor populației | | | | | | | | | | |
|-----------------------|---|--------------------------------------|--|--------------|-----------------------|-------------------------------|---------------------------|--------------------------------------|-------------|-------|-------------------------------|
| | credite noi pentru locuințe | | | | | | credite noi pentru consum | | | | |
| | total | cu durata inițială | | | | Dobânda anuală efectivă medie | total | cu durata inițială | | | Dobânda anuală efectivă medie |
| până la 1 an inclusiv | | peste 1 an și până la 5 ani inclusiv | peste 5 ani și până la 10 ani inclusiv | peste 10 ani | până la 1 an inclusiv | | | peste 1 an și până la 5 ani inclusiv | peste 5 ani | | |
| 2007 iun. | 8,47 | x | 17,09 | 11,77 | 7,63 | 9,22 | 12,52 | 13,61 | 13,60 | 12,04 | 18,46 |
| iul. | 8,60 | x | 14,90 | 11,43 | 7,83 | 9,49 | 12,37 | 14,94 | 13,15 | 11,98 | 18,17 |
| aug. | 8,34 | x | 18,73 | 10,75 | 7,68 | 9,25 | 12,34 | 14,34 | 13,24 | 11,95 | 17,34 |
| sep. | 8,23 | 19,56 | 17,29 | 10,82 | 7,74 | 9,07 | 12,15 | 15,60 | 12,97 | 11,75 | 16,80 |
| oct. | 8,81 | 6,73 | 17,69 | 11,26 | 8,55 | 9,83 | 12,58 | 16,02 | 13,42 | 12,18 | 17,39 |
| nov. | 8,55 | 8,18 | 11,60 | 12,50 | 8,19 | 10,17 | 12,38 | 9,73 | 13,83 | 11,96 | 17,40 |
| dec. | 9,18 | 12,71 | 12,03 | 11,25 | 8,45 | 10,46 | 12,20 | 9,39 | 13,88 | 11,77 | 17,26 |
| 2008 ian. | 9,42 | 9,31 | 13,26 | 12,30 | 8,93 | 10,54 | 12,78 | 11,94 | 14,18 | 12,34 | 17,84 |
| feb. | 9,71 | 9,23 | 11,04 | 15,21 | 9,29 | 11,08 | 12,84 | 15,86 | 13,97 | 12,45 | 17,86 |
| mar. | 10,05 | 9,73 | 13,82 | 12,96 | 9,66 | 11,15 | 12,69 | 16,20 | 14,13 | 12,16 | 17,76 |
| apr. | 9,44 | 11,97 | 11,61 | 13,16 | 9,01 | 10,93 | 12,43 | 15,54 | 13,82 | 11,90 | 17,60 |
| mai | 8,82 | 9,08 | 9,90 | 9,21 | 8,76 | 11,35 | 13,21 | 16,28 | 14,18 | 12,78 | 18,49 |
| iun. | 8,47 | 8,99 | 9,03 | 9,69 | 8,36 | 10,75 | 13,42 | 15,42 | 14,27 | 13,05 | 18,44 |

| Perioada | Credite noi acordate gospodăriilor populației (continuare) | | | | Credite noi acordate societăților nefinanciare | | | | | | | |
|-----------|--|-----------------------|--------------------------------------|-------------|--|-----------------------|--------------------------------------|-------------|--|-----------------------|--------------------------------------|-------------|
| | credite noi pentru alte scopuri | | | | cu valoarea până la 1 milion echivalent euro | | | | cu valoarea peste 1 milion echivalent euro | | | |
| | total | cu durata inițială | | | total | cu durata inițială | | | total | cu durata inițială | | |
| | | până la 1 an inclusiv | peste 1 an și până la 5 ani inclusiv | peste 5 ani | | până la 1 an inclusiv | peste 1 an și până la 5 ani inclusiv | peste 5 ani | | până la 1 an inclusiv | peste 1 an și până la 5 ani inclusiv | peste 5 ani |
| 2007 iun. | 12,85 | 15,22 | 18,30 | 9,14 | 12,41 | 12,37 | 13,51 | 11,51 | 9,50 | 9,37 | 10,83 | 10,17 |
| iul. | 11,85 | 10,14 | 18,68 | 8,73 | 11,87 | 11,97 | 12,37 | 10,80 | 9,34 | 9,40 | 9,52 | 8,48 |
| aug. | 10,95 | 16,05 | 18,81 | 8,14 | 11,77 | 11,88 | 12,22 | 10,75 | 7,58 | 6,96 | 8,36 | 10,49 |
| sep. | 11,44 | 14,41 | 19,90 | 8,16 | 11,77 | 11,88 | 12,11 | 10,78 | 8,18 | 7,97 | 9,28 | 8,70 |
| oct. | 11,61 | 12,80 | 19,37 | 8,38 | 12,07 | 12,11 | 12,51 | 11,38 | 9,50 | 9,64 | 9,21 | 9,15 |
| nov. | 12,23 | 17,32 | 18,71 | 8,56 | 12,18 | 12,24 | 12,59 | 11,33 | 9,65 | 9,82 | 8,86 | 10,71 |
| dec. | 10,52 | 19,68 | 17,58 | 8,33 | 12,21 | 12,30 | 12,46 | 11,52 | 10,33 | 10,14 | 10,68 | 11,69 |
| 2008 ian. | 10,46 | 16,66 | 19,99 | 7,85 | 12,59 | 12,63 | 12,99 | 11,87 | 10,58 | 10,43 | 11,88 | 13,19 |
| feb. | 10,52 | 17,80 | 20,05 | 8,04 | 13,07 | 13,11 | 14,09 | 11,94 | 11,37 | 11,32 | 11,81 | 11,47 |
| mar. | 12,67 | 16,80 | 20,33 | 9,97 | 13,74 | 13,81 | 14,51 | 12,68 | 12,85 | 12,80 | 12,98 | 13,19 |
| apr. | 13,25 | 14,46 | 20,26 | 10,57 | 14,59 | 14,61 | 15,18 | 13,94 | 13,18 | 13,32 | 12,74 | 13,52 |
| mai | 12,93 | 14,42 | 19,71 | 10,71 | 14,39 | 14,49 | 14,40 | 13,66 | 13,47 | 12,85 | 14,27 | 14,70 |
| iun. | 12,09 | 13,82 | 17,93 | 10,37 | 14,71 | 14,68 | 15,16 | 14,48 | 13,47 | 13,33 | 14,45 | 14,55 |

Notă: Ratele medii ale dobânzii sunt calculate conform prevederilor Normei BNR nr.14/2006.

9.8. CREDITE ÎN EURO PE TIPURI DE CREDITE**9.8.1. CREDITE EXISTENTE ÎN SOLD**

(% p.a.)

| Perioada | Credite acordate gospodăriilor populației | | | | | | | | | | | | |
|-----------|---|-------------------------|-----------------------|--------------------------------------|-------------|-------|-----------------------|--------------------------------------|-------------|-------|-----------------------------|--------------------------------------|-------------|
| | credite acordate pe des-coperit de cont | credite pentru locuințe | | | | | credite pentru consum | | | | credite pentru alte scopuri | | |
| | | total | cu durata inițială | | | total | cu durata inițială | | | total | cu durata inițială | | |
| | | | până la 1 an inclusiv | peste 1 an și până la 5 ani inclusiv | peste 5 ani | | până la 1 an inclusiv | peste 1 an și până la 5 ani inclusiv | peste 5 ani | | până la 1 an inclusiv | peste 1 an și până la 5 ani inclusiv | peste 5 ani |
| 2007 iun. | 9,81 | 7,97 | 7,76 | 7,80 | 7,97 | 9,70 | 9,38 | 11,02 | 9,46 | 7,88 | 7,76 | 8,79 | 7,68 |
| iul. | 10,10 | 7,92 | 7,69 | 7,81 | 7,92 | 9,61 | 9,46 | 10,85 | 9,40 | 7,80 | 8,05 | 8,83 | 7,60 |
| aug. | 10,13 | 7,82 | 7,65 | 7,83 | 7,82 | 9,50 | 9,52 | 10,68 | 9,31 | 7,82 | 8,14 | 8,93 | 7,61 |
| sep. | 10,01 | 7,80 | 8,24 | 8,03 | 7,80 | 9,41 | 8,95 | 10,52 | 9,27 | 7,86 | 8,47 | 9,12 | 7,64 |
| oct. | 10,44 | 7,79 | 8,09 | 8,12 | 7,79 | 9,40 | 8,83 | 10,39 | 9,28 | 7,79 | 8,79 | 8,69 | 7,60 |
| nov. | 11,66 | 7,78 | 7,52 | 8,14 | 7,78 | 9,35 | 8,81 | 10,32 | 9,24 | 7,61 | 8,56 | 8,09 | 7,48 |
| dec. | 11,20 | 7,76 | 7,61 | 8,15 | 7,76 | 9,27 | 8,11 | 10,24 | 9,19 | 7,55 | 7,90 | 7,99 | 7,45 |
| 2008 ian. | 11,07 | 7,66 | 7,51 | 7,92 | 7,66 | 9,26 | 8,03 | 10,02 | 9,20 | 7,32 | 7,83 | 7,66 | 7,24 |
| feb. | 11,14 | 7,64 | 7,43 | 7,75 | 7,64 | 9,16 | 7,65 | 9,75 | 9,13 | 7,33 | 7,69 | 7,63 | 7,25 |
| mar. | 11,10 | 7,66 | 7,46 | 7,69 | 7,66 | 9,09 | 7,62 | 9,63 | 9,07 | 7,32 | 7,56 | 7,64 | 7,25 |
| apr. | 11,04 | 7,70 | 7,72 | 7,69 | 7,70 | 9,10 | 7,45 | 9,61 | 9,10 | 7,46 | 7,67 | 7,71 | 7,40 |
| mai | 10,87 | 7,73 | 7,91 | 7,76 | 7,73 | 9,11 | 7,79 | 9,54 | 9,11 | 7,52 | 7,59 | 7,73 | 7,48 |
| iun. | 11,19 | 7,74 | 8,02 | 7,76 | 7,74 | 9,09 | 6,80 | 9,54 | 9,11 | 7,61 | 7,57 | 7,77 | 7,59 |

| Perioada | Credite acordate societăților nefinanciare | | | |
|-----------|--|-----------------------|--------------------------------------|-------------|
| | credite acordate pe des-coperit de cont | cu durata inițială | | |
| | | până la 1 an inclusiv | peste 1 an și până la 5 ani inclusiv | peste 5 ani |
| 2007 iun. | 6,99 | 6,92 | 7,62 | 7,86 |
| iul. | 6,71 | 6,97 | 7,59 | 7,89 |
| aug. | 6,67 | 7,00 | 7,68 | 7,98 |
| sep. | 6,75 | 7,05 | 7,88 | 8,22 |
| oct. | 6,64 | 7,17 | 7,94 | 8,23 |
| nov. | 6,46 | 7,06 | 7,89 | 8,21 |
| dec. | 6,57 | 7,31 | 8,15 | 8,34 |
| 2008 ian. | 6,46 | 7,17 | 7,92 | 8,24 |
| feb. | 6,42 | 7,10 | 7,91 | 8,23 |
| mar. | 6,61 | 7,13 | 7,88 | 8,24 |
| apr. | 6,67 | 7,27 | 8,01 | 8,39 |
| mai | 6,64 | 7,30 | 8,06 | 8,40 |
| iun. | 6,26 | 7,18 | 8,10 | 8,49 |

Notă: Ratele medii ale dobânzii sunt calculate conform prevederilor Normei BNR nr.14/2006.

9.8.2. CREDITE NOI

(% p.a.)

| Perioada | Credite noi acordate gospodăriilor populației | | | | | | | | | | |
|-----------------------------|---|---|--|-----------------|-----------------------------|--|---------------------------|--|----------------|------|--|
| | credite noi pentru locuințe | | | | | | credite noi pentru consum | | | | |
| | total | cu durata inițială | | | | Dobânda anuală efectivă medie | total | cu durata inițială | | | Dobânda anuală efectivă medie |
| până la 1 an inclusiv | | peste 1 an și până la 5 ani inclusiv | peste 5 ani și până la 10 ani inclusiv | peste 10 ani | până la 1 an inclusiv | | | peste 1 an și până la 5 ani inclusiv | peste 5 ani | | |
| 2007 iun. | 6,21 | 9,09 | 6,77 | 6,13 | 6,19 | 7,63 | 8,87 | 8,50 | 9,47 | 8,80 | 11,84 |
| iul. | 6,23 | 6,90 | 7,16 | 6,18 | 6,22 | 7,80 | 8,91 | 9,49 | 8,93 | 8,90 | 11,86 |
| aug. | 6,27 | 7,98 | 7,11 | 6,35 | 6,22 | 7,86 | 8,56 | 10,03 | 8,07 | 8,60 | 11,27 |
| sep. | 6,29 | 9,90 | 8,15 | 6,40 | 6,26 | 7,97 | 8,51 | 6,16 | 8,03 | 8,72 | 10,63 |
| oct. | 6,35 | 6,92 | 7,76 | 6,30 | 6,33 | 8,33 | 8,56 | 6,18 | 7,84 | 8,70 | 11,31 |
| nov. | 6,28 | 6,80 | 7,33 | 5,85 | 6,27 | 8,02 | 8,49 | 6,47 | 7,96 | 8,66 | 11,50 |
| dec. | 6,46 | 9,34 | 7,52 | 6,89 | 6,43 | 8,10 | 8,22 | 5,91 | 8,13 | 8,49 | 11,07 |
| 2008 ian. | 6,44 | 7,44 | 6,57 | 6,40 | 6,44 | 8,00 | 8,35 | 3,45 | 6,45 | 8,68 | 11,15 |
| feb. | 6,68 | 8,16 | 7,65 | 6,63 | 6,62 | 8,15 | 7,83 | 1,97 | 5,51 | 8,29 | 10,88 |
| mar. | 6,66 | 7,59 | 7,64 | 7,18 | 6,59 | 8,21 | 7,83 | 7,42 | 6,91 | 7,93 | 10,79 |
| apr. | 6,55 | 8,06 | 6,75 | 6,80 | 6,50 | 8,36 | 7,97 | 4,63 | 7,69 | 8,09 | 11,05 |
| mai | 6,36 | 8,06 | 7,34 | 6,21 | 6,26 | 8,24 | 8,29 | 7,52 | 8,28 | 8,34 | 11,24 |
| iun. | 6,03 | 7,96 | 7,15 | 6,31 | 5,94 | 7,65 | 8,29 | 6,81 | 7,28 | 8,45 | 11,48 |

| Perioada | Credite noi acordate gospodăriilor populației (continuare) | | | | Credite noi acordate societăților nefinanciare | | | | | | | |
|-----------|---|-----------------------------|--|----------------|---|-----------------------------|--|----------------|---|-----------------------------|--|----------------|
| | credite noi pentru alte scopuri | | | | cu valoarea până la 1 milion echivalent euro | | | | cu valoarea peste 1 milion echivalent euro | | | |
| | total | cu durata inițială | | | total | cu durata inițială | | | total | cu durata inițială | | |
| | | până la 1 an inclusiv | peste 1 an și până la 5 ani inclusiv | peste 5 ani | | până la 1 an inclusiv | peste 1 an și până la 5 ani inclusiv | peste 5 ani | | până la 1 an inclusiv | peste 1 an și până la 5 ani inclusiv | peste 5 ani |
| 2007 iun. | 7,24 | 8,18 | 9,21 | 7,17 | 7,39 | 7,08 | 7,13 | 8,17 | 6,50 | 6,20 | 6,58 | 7,33 |
| iul. | 7,36 | 8,47 | 9,34 | 7,18 | 7,61 | 7,26 | 7,84 | 7,91 | 6,77 | 6,56 | 6,77 | 7,14 |
| aug. | 7,35 | x | 12,76 | 7,20 | 7,78 | 7,14 | 7,97 | 8,53 | 7,03 | 6,04 | 8,02 | 7,14 |
| sep. | 7,45 | 10,76 | 9,52 | 7,25 | 7,66 | 7,24 | 8,28 | 7,68 | 6,90 | 6,78 | 6,86 | 7,38 |
| oct. | 7,25 | 10,47 | 7,18 | 7,26 | 8,06 | 7,72 | 8,35 | 8,29 | 7,08 | 6,77 | 7,53 | 7,66 |
| nov. | 6,54 | 6,58 | 6,84 | 6,34 | 8,02 | 7,78 | 7,60 | 8,66 | 6,93 | 6,69 | 6,97 | 7,20 |
| dec. | 7,04 | 8,29 | 8,39 | 6,70 | 8,01 | 7,74 | 8,06 | 8,25 | 7,32 | 7,11 | 7,56 | 7,24 |
| 2008 ian. | 6,93 | x | 6,89 | 6,94 | 7,79 | 7,47 | 7,88 | 8,26 | 7,24 | 7,23 | 7,18 | 7,28 |
| feb. | 7,58 | 8,24 | 7,53 | 7,55 | 7,85 | 7,57 | 7,95 | 8,27 | 6,87 | 6,69 | 7,07 | 7,00 |
| mar. | 7,24 | 7,26 | 8,32 | 7,18 | 8,00 | 7,66 | 8,15 | 8,63 | 7,17 | 6,97 | 7,10 | 7,66 |
| apr. | 7,24 | 7,60 | 8,43 | 7,13 | 8,34 | 8,01 | 8,49 | 8,73 | 7,29 | 7,00 | 7,29 | 7,91 |
| mai | 7,13 | 7,24 | 7,21 | 7,12 | 8,35 | 7,99 | 8,67 | 8,84 | 7,23 | 7,32 | 7,07 | 7,21 |
| iun. | 7,32 | 7,38 | 7,93 | 7,24 | 8,44 | 8,12 | 8,53 | 8,87 | 7,62 | 7,56 | 7,59 | 7,76 |

Notă: Ratele medii ale dobânzii sunt calculate conform prevederilor Normei BNR nr.14/2006.

10. INDICATORI DE RISC BANCAR

10.1. SITUAȚIA CLASIFICĂRII CREDITELOR

A. Expunere din credite acordate clienților din afara sectorului instituțiilor de credit și alte instituții de credit și dobânda aferentă

(milioane RON; sfârșitul perioadei)

| Perioada | Total | Standard | În observație | Substandard | Îndoielnic | Pierdere |
|--|-----------|-----------|---------------|-------------|------------|----------|
| Neajustată | | | | | | |
| 2007 iun. | 107 130,8 | 55 462,6 | 43 192,4 | 5 196,3 | 975,9 | 2 303,6 |
| iul. | 112 366,1 | 57 332,1 | 45 534,5 | 5 480,9 | 1 467,5 | 2 551,1 |
| aug. | 119 561,6 | 59 436,5 | 50 124,4 | 5 588,8 | 1 304,4 | 3 107,5 |
| sep. | 126 238,7 | 61 438,1 | 53 280,0 | 6 556,1 | 1 677,8 | 3 286,7 |
| oct. | 130 519,3 | 62 792,5 | 55 356,7 | 7 241,6 | 1 758,6 | 3 369,9 |
| nov. | 138 022,2 | 65 239,0 | 59 835,5 | 7 650,1 | 1 865,5 | 3 432,1 |
| dec. | 145 105,3 | 67 371,0 | 63 607,4 | 8 315,4 | 2 074,6 | 3 736,9 |
| 2008 ian. | 150 161,8 | 68 294,5 | 66 698,1 | 8 840,4 | 2 218,7 | 4 110,1 |
| feb. | 154 481,2 | 70 279,5 | 69 049,3 | 8 457,7 | 2 312,1 | 4 382,6 |
| mar. | 160 390,3 | 103 172,0 | 41 518,9 | 8 591,4 | 2 219,7 | 4 888,3 |
| apr. | 164 426,6 | 106 460,5 | 42 071,3 | 8 450,9 | 2 335,1 | 5 108,8 |
| mai | 167 511,4 | 109 176,2 | 42 036,3 | 8 564,0 | 2 406,8 | 5 328,1 |
| iun. | 173 242,9 | 111 083,3 | 44 345,5 | 9 642,5 | 2 279,7 | 5 891,9 |
| Ajustată* | | | | | | |
| 2007 iun. | 35 513,9 | 23 750,2 | 9 566,7 | 749,6 | 221,2 | 1 226,2 |
| iul. | 44 093,9 | 29 682,0 | 11 597,1 | 1 005,1 | 315,5 | 1 494,2 |
| aug. | 46 454,7 | 30 725,7 | 12 661,1 | 1 047,1 | 329,6 | 1 691,2 |
| sep. | 48 680,0 | 32 084,3 | 13 190,0 | 1 188,0 | 410,0 | 1 807,7 |
| oct. | 49 600,8 | 32 446,7 | 13 498,7 | 1 265,9 | 440,9 | 1 948,6 |
| nov. | 51 792,0 | 33 427,9 | 14 469,7 | 1 313,3 | 461,6 | 2 119,5 |
| dec. | 53 371,2 | 34 032,4 | 15 091,5 | 1 398,3 | 494,9 | 2 354,1 |
| 2008 ian. | 54 458,1 | 34 126,9 | 15 720,8 | 1 462,3 | 522,8 | 2 625,3 |
| feb. | 54 095,6 | 35 269,3 | 14 193,4 | 1 286,9 | 531,4 | 2 814,6 |
| mar. | 55 001,5 | 42 674,4 | 7 496,8 | 1 438,3 | 436,0 | 2 956,0 |
| apr. | 57 052,9 | 44 291,4 | 7 689,2 | 1 433,4 | 477,0 | 3 161,9 |
| mai | 59 344,2 | 46 033,0 | 7 948,1 | 1 548,5 | 465,3 | 3 349,3 |
| iun. | 58 894,6 | 44 826,3 | 8 641,6 | 1 574,7 | 469,9 | 3 382,1 |
| Provizioane | | | | | | |
| 2007 iun. | 1 965,1 | – | 478,3 | 150,0 | 110,6 | 1 226,2 |
| iul. | 2 432,9 | – | 579,8 | 201,1 | 157,8 | 1 494,2 |
| aug. | 2 698,5 | – | 633,1 | 209,4 | 164,8 | 1 691,2 |
| sep. | 2 909,8 | – | 659,5 | 237,6 | 205,0 | 1 807,7 |
| oct. | 3 097,1 | – | 674,9 | 253,2 | 220,5 | 1 948,6 |
| nov. | 3 336,4 | – | 723,4 | 262,7 | 230,8 | 2 119,5 |
| dec. | 3 635,7 | – | 754,5 | 279,7 | 247,4 | 2 354,1 |
| 2008 ian. | 3 965,1 | – | 786,0 | 292,4 | 261,4 | 2 625,3 |
| feb. | 4 047,4 | – | 709,7 | 257,4 | 265,7 | 2 814,6 |
| mar. | 4 376,8 | 483,6 | 424,5 | 291,8 | 220,9 | 2 956,0 |
| apr. | 4 620,1 | 495,7 | 430,8 | 290,9 | 240,8 | 3 161,9 |
| mai | 4 856,2 | 509,8 | 447,6 | 314,3 | 235,3 | 3 349,3 |
| iun. | 4 945,1 | 521,7 | 484,2 | 319,5 | 237,6 | 3 382,1 |
| B. Expunere din elemente în afara bilanțului pentru care nu se constituie provizioane | | | | | | |
| 2007 iun. | 32 983,0 | 22 141,0 | 8 443,7 | 1 156,0 | 125,9 | 1 116,4 |
| iul. | 34 057,3 | 22 582,6 | 8 989,9 | 1 361,0 | 103,8 | 1 020,0 |
| aug. | 35 704,2 | 23 670,3 | 9 476,4 | 1 227,1 | 251,8 | 1 078,6 |
| sep. | 36 707,7 | 23 793,5 | 9 697,8 | 1 682,4 | 291,6 | 1 242,4 |
| oct. | 37 728,4 | 24 665,2 | 9 670,4 | 1 692,5 | 160,5 | 1 539,8 |
| nov. | 39 675,0 | 25 809,8 | 10 913,9 | 1 639,1 | 213,1 | 1 099,1 |
| dec. | 43 166,5 | 29 123,4 | 10 975,5 | 1 783,6 | 274,6 | 1 009,4 |
| 2008 ian. | 44 104,7 | 30 063,7 | 10 887,4 | 1 707,8 | 267,0 | 1 178,8 |
| feb. | 44 945,9 | 30 197,6 | 11 315,5 | 1 598,8 | 299,7 | 1 534,3 |
| mar. | 45 825,0 | 31 702,0 | 10 829,6 | 1 672,9 | 225,3 | 1 395,2 |
| apr. | 46 280,4 | 32 696,6 | 10 438,4 | 1 653,8 | 269,7 | 1 221,9 |
| mai | 45 363,7 | 31 958,3 | 10 237,7 | 1 788,8 | 200,9 | 1 178,0 |
| iun. | 46 458,8 | 32 026,8 | 10 747,8 | 1 852,4 | 236,5 | 1 595,3 |

**C. Expunere din plasamente constituite la alte instituții de credit
și dobânda aferentă**

| Perioada | Total | Standard | Substandard | Îndoielnic | Pierdere |
|--------------------|----------|----------|-------------|------------|----------|
| Neajustată | | | | | |
| 2007 iun. | 8 803,2 | 8 802,7 | – | – | 0,5 |
| iul. | 10 362,5 | 10 362,0 | – | – | 0,5 |
| aug. | 7 018,8 | 7 018,3 | – | – | 0,5 |
| sep. | 5 790,2 | 5 789,7 | – | – | 0,5 |
| oct. | 7 720,9 | 7 720,4 | – | – | 0,5 |
| nov. | 8 003,0 | 8 002,4 | – | – | 0,6 |
| dec. | 10 676,0 | 10 675,5 | – | – | 0,5 |
| 2008 ian. | 9 830,8 | 9 830,3 | – | – | 0,5 |
| feb. | 9 700,7 | 9 700,2 | – | – | 0,5 |
| mar. | 8 881,1 | 8 880,6 | – | – | 0,5 |
| apr. | 12 107,8 | 12 107,3 | – | – | 0,5 |
| mai | 10 022,1 | 10 021,6 | – | – | 0,5 |
| iun. | 9 396,2 | 9 395,7 | – | – | 0,5 |
| Ajustată* | | | | | |
| 2007 iun. | 8 009,6 | 8 009,1 | – | – | 0,5 |
| iul. | 9 748,1 | 9 747,6 | – | – | 0,5 |
| aug. | 6 414,4 | 6 413,9 | – | – | 0,5 |
| sep. | 5 147,5 | 5 147,0 | – | – | 0,5 |
| oct. | 7 136,7 | 7 136,2 | – | – | 0,5 |
| nov. | 7 189,5 | 7 188,9 | – | – | 0,6 |
| dec. | 9 424,4 | 9 423,9 | – | – | 0,5 |
| 2008 ian. | 9 423,1 | 9 422,6 | – | – | 0,5 |
| feb. | 9 150,0 | 9 149,5 | – | – | 0,5 |
| mar. | 8 218,0 | 8 217,5 | – | – | 0,5 |
| apr. | 11 732,2 | 11 731,7 | – | – | 0,5 |
| mai | 9 551,7 | 9 551,2 | – | – | 0,5 |
| iun. | 8 631,4 | 8 630,9 | – | – | 0,5 |
| Provizioane | | | | | |
| 2007 iun. | 0,5 | – | – | – | 0,5 |
| iul. | 0,5 | – | – | – | 0,5 |
| aug. | 0,5 | – | – | – | 0,5 |
| sep. | 0,5 | – | – | – | 0,5 |
| oct. | 0,5 | – | – | – | 0,5 |
| nov. | 0,6 | – | – | – | 0,6 |
| dec. | 0,5 | – | – | – | 0,5 |
| 2008 ian. | 0,5 | – | – | – | 0,5 |
| feb. | 0,5 | – | – | – | 0,5 |
| mar. | 0,5 | – | – | – | 0,5 |
| apr. | 0,5 | – | – | – | 0,5 |
| mai | 0,5 | – | – | – | 0,5 |
| iun. | 0,5 | – | – | – | 0,5 |

*) Conform Regulamentului BNR nr.5/2002, modificat prin Regulamentele BNR nr.7/2002, 8/2005, 12/2006, 4/2007 și 5/2007; expunere față de un debitor din care a fost dedusă valoarea garanțiilor ajustate cu coeficienții prevăzuți în reglementările BNR.

10.2. PRINCIPALII INDICATORI DE PRUDENȚIALITATE

(procente)

| Perioada | Raport de solvabilitate* (>8%) | Rata fondurilor proprii de nivel 1 (Fonduri proprii de nivel 1/ Total activ)* | Rata generală de risc | Plasamente și credite interbancare (valoare brută)/ Total activ (valoare brută) | Credite acordate clienței (valoare brută)/ Total activ (valoare brută) | Credite restante și îndoielnice (valoare netă)/ Total portofoliu credite (valoare netă) |
|-----------|--------------------------------|---|-----------------------|---|--|---|
| 2005 | 21,07 | 9,18 | 47,61 | 29,50 | 46,60 | 0,26 |
| 2006 | 18,12 | 8,63 | 53,01 | 35,97 | 53,17 | 0,20 |
| 2007 | 13,78 | 7,32 | 56,94 | 29,98 | 59,09 | 0,22 |
| 2007 iun. | 15,03 | 8,23 | 57,00 | 29,91 | 57,49 | 0,31 |
| iul. | x | 8,20 | x | 29,37 | 59,27 | 0,25 |
| aug. | x | 8,03 | x | 28,78 | 59,56 | 0,23 |
| sep. | 14,03 | 7,91 | 58,17 | 27,78 | 60,59 | 0,29 |
| oct. | x | 7,67 | x | 27,54 | 60,90 | 0,24 |
| nov. | x | 7,21 | x | 28,45 | 60,82 | 0,26 |
| dec. | 13,78 | 7,32 | 56,94 | 29,98 | 59,09 | 0,22 |
| 2008 ian. | x | 7,11 | x | 29,27 | 60,34 | 0,23 |
| feb. | x | 7,14 | x | 28,76 | 60,88 | 0,22 |
| mar. | 12,99 | 7,07 | 51,14 | 27,54 | 62,06 | 0,21 |
| apr. | x | 6,93 | x | 27,29 | 62,40 | 0,26 |
| mai | x | 7,05 | x | 26,50 | 63,14 | 0,27 |
| iun. | 12,78 | 6,96 | 52,49 | 26,09 | 63,47 | 0,30 |

| Perioada | Total creanțe restante și îndoielnice (valoare netă)/ Total activ (valoare netă) | Total creanțe restante și îndoielnice (valoare netă)/ Fonduri proprii de nivel 1 (din raportarea prudentială a fondurilor proprii)* | Total creanțe restante și îndoielnice (valoare netă)/ Surse atrase și împrumutate | Rata riscului de credit (Expunere neajustată, aferentă creditelor și dobânzilor clasificate în categoriile îndoielnic și pierdere/ Total credite și dobânzi clasificate, exclusiv elementele în afara bilanțului)** | Indicatorul de lichiditate (Lichiditate efectivă/ Lichiditate necesară)*** |
|-----------|--|---|---|---|--|
| 2005 | 0,15 | 1,36 | 0,18 | 2,61 | 2,59 |
| 2006 | 0,14 | 1,54 | 0,16 | 2,81 | 2,31 |
| 2007 | 0,17 | 2,28 | 0,19 | 4,00 | 2,13 |
| 2007 iun. | 0,23 | 2,64 | 0,26 | 3,05 | 2,38 |
| iul. | 0,20 | 2,26 | 0,22 | 3,57 | 2,42 |
| aug. | 0,19 | 2,16 | 0,21 | 3,68 | 2,33 |
| sep. | 0,24 | 2,91 | 0,27 | 3,92 | 2,31 |
| oct. | 0,20 | 2,50 | 0,22 | 3,92 | 2,30 |
| nov. | 0,20 | 2,73 | 0,23 | 3,83 | 2,26 |
| dec. | 0,17 | 2,28 | 0,19 | 4,00 | 2,13 |
| 2008 ian. | 0,19 | x | 0,21 | 4,21 | 2,23 |
| feb. | 0,18 | x | 0,20 | 4,32 | 2,26 |
| mar. | 0,19 | x | 0,21 | 4,42 | 2,29 |
| apr. | 0,22 | x | 0,24 | 4,52 | 2,23 |
| mai | 0,23 | x | 0,26 | 4,61 | 2,16 |
| iun. | 0,25 | x | 0,27 | 4,71 | 2,30 |

*) Conform Ordinului nr. 8/2007 și Ordinului nr.12/2007;

**) Conform Regulamentului BNR nr.5/2002, cu modificările ulterioare;

***) Conform Normei BNR nr.1/2001, cu modificările ulterioare; nivelul minim reglementat este 1; începând cu iunie 2003 metodologia de calcul a fost modificată conform Normei BNR nr.7/2003.

10.3. INFORMAȚII DE RISC BANCAR

| Perioada | Total sume datorate - Risc global (mil. RON) | Total sume restante (mil. RON) | Număr debitori (persoane fizice și juridice) | Număr debitori cu restante (persoane fizice și juridice) | Număr interogări ale bazei de date a CRB pentru debitorii proprii și potențiali | Număr interogări ale bazei de date a CRB pentru debitorii potențiali, cu acordul acestora | Număr debitori raportați de două sau mai multe instituții de credit (persoane fizice și juridice) | Număr credite acordate și angajamente asumate de către instituții de credit |
|-----------|--|-----------------------------------|--|---|--|--|---|---|
| 2005 | 68 240 | 1 752 | 239 556 | 14 854 | 498 568 | 495 428 | 12 860 | 388 085 |
| 2006 | 102 189 | 1 667 | 478 875 | 38 748 | 703 360 | 699 549 | 33 969 | 740 111 |
| 2007 | 167 707 | 2 009 | 820 163 | 75 482 | 763 201 | 759 349 | 69 981 | 1 268 130 |
| 2007 iun. | 120 604 | 1 916 | 607 669 | 51 123 | 1 035 891 | 1 031 166 | 48 146 | 952 702 |
| iul. | 128 046 | 1 967 | 648 338 | 53 039 | 1 067 911 | 1 063 131 | 52 237 | 1 014 645 |
| aug. | 136 244 | 1 996 | 688 976 | 55 344 | 1 065 887 | 1 061 459 | 55 980 | 1 076 249 |
| sep. | 144 001 | 2 061 | 724 975 | 68 883 | 932 420 | 928 041 | 59 578 | 1 127 385 |
| oct. | 148 929 | 2 019 | 753 233 | 64 507 | 1 015 061 | 1 009 024 | 62 307 | 1 171 692 |
| nov. | 158 807 | 2 097 | 792 042 | 70 956 | 1 014 179 | 1 008 349 | 66 660 | 1 230 704 |
| dec. | 167 707 | 2 009 | 820 163 | 75 482 | 763 201 | 759 349 | 69 981 | 1 268 130 |
| 2008 ian. | 173 122 | 2 216 | 839 711 | 77 684 | 722 731 | 716 642 | 71 905 | 1 291 881 |
| feb. | 178 996 | 2 230 | 862 574 | 86 951 | 921 192 | 914 551 | 73 873 | 1 327 570 |
| mar. | 186 210 | 2 135 | 888 573 | 90 691 | 963 966 | 956 850 | 76 667 | 1 375 118 |
| apr. | 190 492 | 2 264 | 913 813 | 97 136 | 886 320 | 879 921 | 79 487 | 1 420 555 |
| mai | 193 335 | 2 287 | 933 478 | 100 773 | 913 140 | 906 151 | 81 351 | 1 457 189 |
| iun. | 200 053 | 2 350 | 966 795 | 110 536 | 940 094 | 932 719 | 84 561 | 1 510 338 |

10.4. RESTANȚE MAI MARI DE 30 DE ZILE ÎNREGISTRATE DE PERSOANELE FIZICE

(mii RON, dacă nu se specifică altfel)

| Perioada | Număr persoane fizice cu restanțe >30 zile | Număr restanțe | Total sume restante, din care: | Moneda | | | Categoria de întârziere | | | Credite scoase în afara bilanțului |
|-----------|--|-------------------|--------------------------------------|-----------|-----------|-----------|-------------------------|------------------------|---------------|---|
| | | | | Leu | Euro | Dolar SUA | Între 31 și 60 zile | Între 61 și 90 zile | Peste 90 zile | |
| 2007 iun. | 296 254 | 375 873 | 429 935,4 | 373 792,8 | 54 233,7 | 1 762,7 | 17 360,5 | 17 144,1 | 208 127,4 | 185 443,7 |
| iul. | 325 333 | 417 041 | 476 412,2 | 415 470,4 | 58 970,8 | 1 770,0 | 18 970,7 | 17 532,6 | 251 368,2 | 186 675,9 |
| aug. | 329 679 | 424 353 | 484 149,5 | 416 292,5 | 65 753,0 | 1 883,4 | 18 747,4 | 18 139,3 | 267 543,4 | 177 850,1 |
| sep. | 339 024 | 436 094 | 505 368,5 | 430 664,3 | 72 668,2 | 1 695,7 | 21 269,2 | 20 441,7 | 285 828,8 | 175 956,0 |
| oct. | 354 044 | 451 467 | 497 647,9 | 421 842,7 | 73 901,1 | 1 544,2 | 24 659,4 | 20 053,4 | 289 469,6 | 161 594,9 |
| nov. | 357 347 | 463 528 | 571 783,1 | 475 114,5 | 94 424,8 | 1 694,5 | 25 212,1 | 23 844,2 | 356 979,9 | 163 811,5 |
| dec. | 352 394 | 464 542 | 573 266,4 | 489 224,9 | 81 824,7 | 1 525,2 | 25 109,2 | 24 356,6 | 378 234,0 | 141 805,6 |
| 2008 ian. | 366 154 | 483 873 | 582 489,9 | 492 185,9 | 87 976,2 | 1 316,7 | 24 664,6 | 22 740,9 | 402 378,9 | 124 762,7 |
| feb. | 374 900 | 495 090 | 627 265,7 | 536 224,7 | 88 673,0 | 1 262,9 | 23 870,1 | 21 850,0 | 429 412,8 | 126 624,3 |
| mar. | 365 334 | 481 641 | 627 749,2 | 532 461,2 | 92 562,2 | 1 235,5 | 20 699,5 | 21 005,0 | 433 090,0 | 125 240,3 |
| apr. | 386 409 | 515 076 | 690 606,0 | 580 697,2 | 106 725,3 | 1 263,0 | 26 609,8 | 25 654,0 | 483 471,9 | 126 672,3 |
| mai | 395 956 | 531 751 | 706 584,7 | 592 222,5 | 110 669,4 | 1 053,9 | 26 874,5 | 24 908,7 | 510 570,0 | 112 092,5 |
| iun. | 392 836 | 527 076 | 702 913,5 | 589 881,0 | 109 374,7 | 1 053,4 | 26 273,7 | 24 585,3 | 508 345,5 | 111 582,1 |

Sursa: Biroul de Credit S.A.

10.5. CREDITE ACORDATE ȘI ANGAJAMENTE ASUMATE DE INSTITUȚIILE DE CREDIT*

(milioane RON)

| Perioada | Total sume acordate | Forma de proprietate a beneficiarului de credit | | | | | | | Moneda | | | |
|-----------|---------------------------|---|-----------------------------|--|--|---------------------------------------|--------------------|-------------------------------|--------|---------|--------------|----------------|
| | | Proprie- tate privată | Proprie- tate de stat | Proprietate mixtă | | Proprie- tate coope- ratistă | Persoane fizice | Proprie- tate obștească | Leu | Euro | Dolar SUA | Alte valute |
| | | | | Societăți comerciale cu partici- pare de capital străin | Societăți comerciale cu partici- pare de capital privat și de stat autohton | | | | | | | |
| 2005 | 74 694 | 52 053 | 7 618 | 2 719 | 1 569 | 100 | 10 323 | 311 | 25 859 | 36 701 | 11 991 | 142 |
| 2006 | 117 998 | 79 062 | 10 055 | 2 409 | 2 211 | 159 | 23 614 | 489 | 48 737 | 58 640 | 9 812 | 809 |
| 2007 | 186 372 | 116 173 | 12 548 | 3 473 | 2 494 | 200 | 50 643 | 841 | 70 291 | 99 706 | 10 285 | 6 090 |
| 2007 iun. | 143 447 | 94 341 | 10 865 | 2 773 | 2 054 | 189 | 32 661 | 563 | 58 219 | 72 824 | 9 747 | 2 656 |
| iul. | 150 983 | 98 137 | 11 158 | 3 124 | 1 932 | 189 | 35 704 | 739 | 59 944 | 78 066 | 9 724 | 3 249 |
| aug. | 157 717 | 101 447 | 11 509 | 2 904 | 2 049 | 197 | 38 860 | 752 | 61 853 | 82 317 | 9 943 | 3 604 |
| sep. | 164 244 | 104 403 | 11 744 | 3 157 | 2 039 | 199 | 41 940 | 762 | 64 014 | 86 000 | 9 985 | 4 245 |
| oct. | 171 468 | 108 680 | 11 866 | 3 030 | 2 172 | 203 | 44 720 | 797 | 66 267 | 90 429 | 10 022 | 4 751 |
| nov. | 179 153 | 112 088 | 12 208 | 3 241 | 2 578 | 201 | 47 991 | 845 | 68 531 | 94 809 | 10 292 | 5 521 |
| dec. | 186 372 | 116 173 | 12 548 | 3 473 | 2 494 | 200 | 50 643 | 841 | 70 291 | 99 706 | 10 285 | 6 090 |
| 2008 ian. | 189 486 | 117 708 | 12 537 | 3 234 | 2 415 | 199 | 52 554 | 839 | 71 219 | 101 596 | 10 212 | 6 459 |
| feb. | 199 739 | 123 256 | 12 608 | 3 064 | 2 457 | 201 | 57 296 | 858 | 73 739 | 108 513 | 9 563 | 7 924 |
| mar. | 207 361 | 128 171 | 12 590 | 3 044 | 2 505 | 210 | 59 977 | 864 | 76 822 | 112 170 | 9 650 | 8 720 |
| apr. | 213 305 | 131 212 | 12 749 | 3 083 | 2 571 | 222 | 62 596 | 872 | 78 968 | 115 084 | 9 826 | 9 427 |
| mai | 218 636 | 133 970 | 12 610 | 3 446 | 2 476 | 232 | 65 026 | 875 | 81 081 | 118 825 | 9 235 | 9 495 |
| iun. | 224 027 | 135 916 | 13 167 | 3 043 | 2 525 | 231 | 68 264 | 882 | 83 059 | 122 073 | 8 609 | 10 287 |

| Perioada | Total sume acordate | Sector de activitate | | | | | | | Forma de proprietate a instituțiilor de credit | | Încadrarea juridică a instituțiilor de credit | |
|-----------|---------------------------|----------------------|----------|------------------|---|--|---|--|---|--|---|---|
| | | Industrie | Servicii | Con- strucții | Agricultură, silvi- cultură, pisci- cultură | Activi- tăți de inter- medieri finan- ciare și asigurări | Adminis- trație publică și apărare, asigurări sociale din sistemul public, învățământ, sănătate și asistență socială | Persoane fizice și gospo- dării perso- nale | Instituții de credit de stat și cu capital majoritar de stat | Instituții de credit private și cu capital majoritar privat | Instituții de credit - persoane juridice române | Sucursa- lele din România ale insti- tuțiilor de credit străine |
| | | | | | | | | | | | | |
| 2005 | 74 694 | 22 529 | 25 242 | 4 593 | 1 592 | 5 108 | 5 307 | 10 323 | 922 | 73 772 | 69 440 | 5 254 |
| 2006 | 117 998 | 30 001 | 39 694 | 8 062 | 2 978 | 6 966 | 6 683 | 23 614 | 1 883 | 116 115 | 110 488 | 7 510 |
| 2007 | 186 372 | 39 303 | 63 234 | 13 134 | 3 949 | 7 457 | 8 652 | 50 643 | 4 119 | 182 252 | 174 440 | 11 932 |
| 2007 iun. | 143 447 | 33 808 | 48 886 | 10 546 | 3 513 | 7 138 | 6 895 | 32 661 | 2 803 | 140 643 | 134 631 | 8 815 |
| iul. | 150 983 | 35 124 | 50 976 | 10 956 | 3 557 | 7 309 | 7 356 | 35 704 | 3 101 | 147 882 | 141 781 | 9 202 |
| aug. | 157 717 | 35 966 | 52 887 | 11 335 | 3 664 | 7 453 | 7 553 | 38 860 | 3 295 | 154 422 | 148 038 | 9 679 |
| sep. | 164 244 | 36 876 | 55 334 | 11 712 | 3 707 | 7 095 | 7 581 | 41 940 | 3 458 | 160 786 | 153 714 | 10 530 |
| oct. | 171 468 | 37 262 | 58 088 | 12 286 | 3 865 | 7 228 | 8 020 | 44 720 | 3 695 | 167 774 | 160 817 | 10 651 |
| nov. | 179 153 | 38 694 | 59 968 | 12 792 | 3 881 | 7 555 | 8 272 | 47 991 | 3 942 | 175 211 | 167 910 | 11 243 |
| dec. | 186 372 | 39 303 | 63 234 | 13 134 | 3 949 | 7 457 | 8 652 | 50 643 | 4 119 | 182 252 | 174 440 | 11 932 |
| 2008 ian. | 189 486 | 40 544 | 59 570 | 16 760 | 4 827 | 7 392 | 7 841 | 52 554 | 4 255 | 185 231 | 177 300 | 12 186 |
| feb. | 199 739 | 42 048 | 62 280 | 17 737 | 4 953 | 7 415 | 8 009 | 57 296 | 4 520 | 195 219 | 187 247 | 12 492 |
| mar. | 207 361 | 42 950 | 64 935 | 18 637 | 5 139 | 7 595 | 8 129 | 59 977 | 4 839 | 202 523 | 193 855 | 13 506 |
| apr. | 213 305 | 43 469 | 66 878 | 19 518 | 5 392 | 7 336 | 8 116 | 62 596 | 5 367 | 207 938 | 199 656 | 13 649 |
| mai | 218 636 | 43 528 | 68 058 | 20 590 | 5 540 | 7 665 | 8 228 | 65 026 | 5 693 | 212 943 | 204 205 | 14 431 |
| iun. | 224 027 | 43 903 | 69 603 | 21 023 | 5 751 | 7 122 | 8 362 | 68 264 | 6 035 | 217 992 | 209 421 | 14 606 |

| Perioada | Total sume acordate | Tip de risc | | | | | | | | | Termen de acordare | | |
|-----------|---------------------------|--------------------------|---|---|----------------------------|--|------------------|---|--|--|---|------------------------------------|---------------------------------------|
| | | Credite de trezorerie | Credite pentru finan- țarea stocu- rilor și pentru echipa- mente | Credite pentru finan- țarea opera- țiunilor de comerț exterior | Creanțe comer- ciale | Credite pentru investiții imobi- liare | Obliga- țiuni | Alte credite acordate clientelei | Angaja- mente asumate în numele debitoru- lui față de o persoană fizică sau juridică non- bancară | Credite de consum și vânzări în rate | Pe termen scurt (până la 12 luni) | Pe termen mediu (1-5 ani) | Pe termen lung (peste 5 ani) |
| 2005 | 74 694 | 28 844 | 13 951 | 891 | 2 070 | 7 779 | 88 | 11 955 | 9 117 | x | 26 277 | 24 780 | 23 638 |
| 2006 | 117 998 | 43 694 | 23 151 | 403 | 2 690 | 13 540 | 86 | 21 706 | 12 727 | x | 36 525 | 36 319 | 45 154 |
| 2007 | 186 372 | 64 276 | 33 144 | 237 | 3 009 | 26 186 | 99 | 41 005 | 18 415 | x | 48 732 | 50 690 | 86 949 |
| 2007 iun. | 143 447 | 52 820 | 27 912 | 300 | 2 670 | 17 752 | 142 | 27 597 | 14 255 | x | 41 344 | 42 355 | 59 748 |
| iul. | 150 983 | 55 042 | 29 151 | 295 | 2 816 | 19 070 | 169 | 29 052 | 15 390 | x | 42 961 | 43 486 | 64 536 |
| aug. | 157 717 | 57 290 | 30 123 | 300 | 2 971 | 20 617 | 169 | 30 456 | 15 792 | x | 44 113 | 44 808 | 68 795 |
| sep. | 164 244 | 59 546 | 31 088 | 297 | 3 078 | 22 127 | 169 | 31 384 | 16 556 | x | 45 509 | 45 937 | 72 798 |
| oct. | 171 468 | 60 757 | 30 659 | 225 | 2 857 | 23 090 | 168 | 36 437 | 17 276 | x | 46 576 | 46 836 | 78 056 |
| nov. | 179 153 | 62 518 | 31 689 | 237 | 2 961 | 24 520 | 168 | 39 121 | 17 938 | x | 47 931 | 49 013 | 82 209 |
| dec. | 186 372 | 64 276 | 33 144 | 237 | 3 009 | 26 186 | 99 | 41 005 | 18 415 | x | 48 732 | 50 690 | 86 949 |
| 2008 ian. | 189 486 | 64 604 | 34 057 | 133 | 2 971 | 26 936 | 128 | 42 193 | 18 465 | x | 48 748 | 52 037 | 88 702 |
| feb. | 199 739 | 53 074 | 33 520 | 128 | 3 136 | 30 984 | 127 | 24 639 | 18 573 | 35 558 | 48 316 | 56 594 | 94 828 |
| mar. | 207 361 | 55 060 | 34 358 | 185 | 3 194 | 31 921 | 127 | 25 469 | 19 665 | 37 384 | 50 389 | 58 356 | 98 616 |
| apr. | 213 305 | 55 985 | 34 793 | 176 | 3 253 | 33 031 | 126 | 26 307 | 20 383 | 39 250 | 51 581 | 59 709 | 102 015 |
| mai | 218 636 | 57 518 | 35 049 | 172 | 3 337 | 34 205 | 126 | 27 428 | 20 134 | 40 666 | 53 335 | 60 734 | 104 567 |
| iun. | 224 027 | 58 380 | 35 506 | 168 | 3 223 | 35 579 | 126 | 27 815 | 20 395 | 42 835 | 54 814 | 60 713 | 108 500 |

*) Se referă la expunerea față de un singur debitor, expunere egală sau mai mare de 20 000 RON, și reprezintă 86,6 la sută din valoarea creditelor acordate și a angajamentelor asumate de către sistemul bancar, conform datelor Centralei Riscurilor Bancare la 31.12.2007. Suma acordată reprezintă creditul acordat sau angajamentul asumat conform contractului. Suma acordată nu este actualizată în luna curentă pentru creditele sau angajamentele acordate în valută raportate în lunile anterioare.

10.6. CREDITE ACORDATE DE INSTITUȚIILE DE CREDIT*

(milioane RON)

| Perioada | Total sume acordate | Forma de proprietate a beneficiarului de credit | | | | | | | Moneda | | | |
|-----------|---------------------------|---|-----------------------------|---|---|------------------------------------|--------------------|-------------------------------|--------|---------|--------------|----------------|
| | | Proprie- tate privată | Proprie- tate de stat | Proprietate mixtă | | Proprie- tate coope- ratistă | Persoane fizice | Proprie- tate obștească | Leu | Euro | Dolar SUA | Alte valute |
| | | | | Societăți comer- ciale cu partici- pare de capital străin | Societăți comer- ciale cu partici- pare de capital privat și de stat autohton | | | | | | | |
| 2005 | 65 577 | 46 393 | 5 885 | 1 313 | 1 284 | 95 | 10 297 | 309 | 24 126 | 33 035 | 8 320 | 94 |
| 2006 | 105 271 | 69 811 | 8 463 | 957 | 1 841 | 151 | 23 561 | 488 | 45 574 | 52 230 | 6 721 | 747 |
| 2007 | 167 957 | 102 330 | 10 474 | 1 594 | 1 957 | 198 | 50 565 | 839 | 65 547 | 89 416 | 6 990 | 6 003 |
| 2007 iun. | 129 192 | 83 751 | 9 293 | 1 056 | 1 723 | 187 | 32 623 | 559 | 54 392 | 65 674 | 6 531 | 2 594 |
| iul. | 135 593 | 86 583 | 9 622 | 1 218 | 1 588 | 187 | 35 660 | 736 | 56 080 | 69 601 | 6 730 | 3 182 |
| aug. | 141 925 | 89 725 | 9 632 | 1 116 | 1 694 | 195 | 38 815 | 749 | 57 636 | 73 853 | 6 900 | 3 536 |
| sep. | 147 688 | 92 216 | 9 768 | 1 174 | 1 672 | 197 | 41 900 | 760 | 59 560 | 77 069 | 6 889 | 4 170 |
| oct. | 154 192 | 95 591 | 10 043 | 1 174 | 1 713 | 201 | 44 675 | 795 | 61 806 | 80 717 | 6 989 | 4 682 |
| nov. | 161 215 | 98 592 | 10 321 | 1 356 | 1 970 | 199 | 47 934 | 843 | 63 813 | 84 900 | 7 046 | 5 456 |
| dec. | 167 957 | 102 330 | 10 474 | 1 594 | 1 957 | 198 | 50 565 | 839 | 65 547 | 89 416 | 6 990 | 6 003 |
| 2008 ian. | 171 021 | 103 786 | 10 514 | 1 340 | 1 893 | 198 | 52 453 | 837 | 66 571 | 90 945 | 7 129 | 6 376 |
| feb. | 181 166 | 108 767 | 10 782 | 1 326 | 2 031 | 200 | 57 206 | 856 | 69 097 | 97 527 | 6 703 | 7 839 |
| mar. | 187 696 | 112 674 | 10 717 | 1 311 | 2 046 | 209 | 59 878 | 862 | 71 639 | 100 632 | 6 778 | 8 649 |
| apr. | 192 922 | 114 931 | 10 968 | 1 367 | 2 075 | 221 | 62 490 | 870 | 74 044 | 102 676 | 6 844 | 9 359 |
| mai | 198 502 | 117 684 | 11 166 | 1 666 | 1 995 | 231 | 64 885 | 874 | 76 318 | 106 021 | 6 737 | 9 426 |
| iun. | 203 632 | 119 267 | 11 569 | 1 540 | 2 020 | 230 | 68 125 | 881 | 77 887 | 109 154 | 6 372 | 10 219 |

| Perioada | Total sume acordate | Sector de activitate | | | | | | |
|-----------|---------------------------|----------------------|----------|-------------|---|---|--|---|
| | | Industria | Servicii | Construcții | Agricultură, silvicultură, piscicultură | Activități de intermedieri financiare și asigurări | Administrație publică și apărare, asigurări sociale din sistemul public, învățământ, sănătate și asistență socială | Persoane fizice și gospodării personale |
| 2005 | 65 577 | 19 055 | 22 226 | 3 336 | 1 518 | 4 943 | 4 202 | 10 297 |
| 2006 | 105 271 | 25 138 | 35 072 | 6 245 | 2 770 | 6 623 | 5 862 | 23 561 |
| 2007 | 167 957 | 32 745 | 56 479 | 9 777 | 3 783 | 6 912 | 7 696 | 50 565 |
| 2007 iun. | 129 192 | 28 620 | 43 636 | 8 016 | 3 343 | 6 899 | 6 056 | 32 623 |
| iul. | 135 593 | 29 571 | 45 100 | 8 310 | 3 419 | 6 991 | 6 541 | 35 660 |
| aug. | 141 925 | 30 160 | 47 007 | 8 604 | 3 488 | 7 130 | 6 723 | 38 815 |
| sep. | 147 688 | 30 691 | 49 089 | 8 956 | 3 537 | 6 778 | 6 737 | 41 900 |
| oct. | 154 192 | 31 123 | 51 187 | 9 333 | 3 694 | 6 927 | 7 254 | 44 675 |
| nov. | 161 215 | 32 085 | 53 386 | 9 634 | 3 712 | 7 016 | 7 450 | 47 934 |
| dec. | 167 957 | 32 745 | 56 479 | 9 777 | 3 783 | 6 912 | 7 696 | 50 565 |
| 2008 ian. | 171 021 | 33 983 | 53 524 | 12 772 | 4 568 | 6 842 | 6 881 | 52 453 |
| feb. | 181 166 | 35 617 | 56 011 | 13 476 | 4 741 | 6 916 | 7 198 | 57 206 |
| mar. | 187 696 | 36 468 | 57 957 | 14 171 | 4 890 | 7 078 | 7 255 | 59 878 |
| apr. | 192 922 | 36 985 | 59 476 | 14 701 | 5 150 | 6 816 | 7 304 | 62 490 |
| mai | 198 502 | 37 264 | 60 975 | 15 568 | 5 274 | 7 063 | 7 473 | 64 885 |
| iun. | 203 632 | 37 664 | 62 296 | 15 958 | 5 482 | 6 491 | 7 616 | 68 125 |

| Perioada | Forma de proprietate a instituțiilor de credit | | Încadrarea juridică a instituțiilor de credit | | Termen de acordare | | |
|-----------|--|---|---|---|-----------------------------------|---------------------------|------------------------------|
| | Instituții de credit de stat și cu capital majoritar de stat | Instituții de credit private și cu capital majoritar privat | Instituții de credit - persoane juridice române | Sucursalele din România ale instituțiilor de credit străine | Pe termen scurt (până la 12 luni) | Pe termen mediu (1-5 ani) | Pe termen lung (peste 5 ani) |
| 2005 | 907 | 64 670 | 60 830 | 4 746 | 23 800 | 20 470 | 21 307 |
| 2006 | 1 872 | 103 399 | 98 744 | 6 527 | 32 752 | 29 484 | 43 035 |
| 2007 | 4 093 | 163 863 | 157 739 | 10 218 | 43 323 | 40 601 | 84 032 |
| 2007 iun. | 2 776 | 126 415 | 121 535 | 7 656 | 37 244 | 34 574 | 57 374 |
| iul. | 3 083 | 132 511 | 127 541 | 8 052 | 38 556 | 34 874 | 62 164 |
| aug. | 3 277 | 138 649 | 133 507 | 8 419 | 39 323 | 36 317 | 66 284 |
| sep. | 3 438 | 144 249 | 138 664 | 9 024 | 40 581 | 36 866 | 70 241 |
| oct. | 3 671 | 150 523 | 145 071 | 9 121 | 41 296 | 37 649 | 75 248 |
| nov. | 3 915 | 157 300 | 151 547 | 9 669 | 42 658 | 39 376 | 79 181 |
| dec. | 4 093 | 163 863 | 157 739 | 10 218 | 43 323 | 40 601 | 84 032 |
| 2008 ian. | 4 229 | 166 792 | 160 564 | 10 457 | 43 465 | 41 774 | 85 783 |
| feb. | 4 492 | 176 674 | 170 367 | 10 799 | 43 607 | 46 100 | 91 458 |
| mar. | 4 809 | 182 889 | 175 967 | 11 730 | 45 395 | 47 111 | 95 190 |
| apr. | 5 331 | 187 591 | 181 346 | 11 576 | 46 122 | 48 436 | 98 364 |
| mai | 5 628 | 192 874 | 186 168 | 12 334 | 47 873 | 49 536 | 101 094 |
| iun. | 5 970 | 197 662 | 191 150 | 12 482 | 48 951 | 49 750 | 104 930 |

*) Se referă la expunerea față de un singur debitor, expunere egală sau mai mare de 20 000 RON, și reprezintă 85,1 la sută din valoarea creditelor acordate de către sistemul bancar, conform datelor Centralei Riscurilor Bancare la 31.12.2007. Suma acordată reprezintă creditul acordat conform contractului. Suma acordată nu este actualizată în luna curentă pentru creditele acordate în valută raportate în lunile anterioare.

10.7. SITUAȚIA INSTRUMENTELOR DE PLATĂ DE DEBIT REFUZATE

| Perioada | Total | | din care: motive majore | |
|---------------------------|--------|----------------|-------------------------|----------------|
| | Număr | Sumă (mii RON) | Număr | Sumă (mii RON) |
| 1) Cecuri | | | | |
| 2007 iun. | 1 739 | 33 515,3 | 1 585 | 29 590,2 |
| iul. | 1 800 | 36 693,6 | 1 663 | 33 364,5 |
| aug. | 1 656 | 40 305,5 | 1 482 | 30 890,9 |
| sep. | 1 250 | 29 452,0 | 1 104 | 26 781,7 |
| oct. | 1 676 | 40 770,1 | 1 534 | 35 961,0 |
| nov. | 1 626 | 35 371,9 | 1 468 | 29 174,4 |
| dec. | 1 300 | 31 337,9 | 1 163 | 26 023,4 |
| 2008 ian. | 1 495 | 38 132,7 | 1 322 | 34 018,1 |
| feb. | 1 230 | 60 969,1 | 1 127 | 56 444,1 |
| mar. | 1 438 | 45 557,1 | 1 306 | 40 741,0 |
| apr. | 1 441 | 37 853,6 | 1 306 | 30 288,1 |
| mai | 1 600 | 51 235,5 | 1 445 | 44 584,3 |
| iun. | 1 645 | 154 268,5 | 1 524 | 144 477,2 |
| 2) Cambii | | | | |
| 2007 iun. | – | – | – | – |
| iul. | 3 | 33,3 | 1 | 6,3 |
| aug. | – | – | – | – |
| sep. | 1 | 398,1 | – | – |
| oct. | – | – | – | – |
| nov. | – | – | – | – |
| dec. | – | – | – | – |
| 2008 ian. | – | – | – | – |
| feb. | – | – | – | – |
| mar. | – | – | – | – |
| apr. | – | – | – | – |
| mai | 1 | 28,3 | 1 | 28,3 |
| iun. | – | – | – | – |
| 3) Bilete la ordin | | | | |
| 2007 iun. | 11 900 | 109 225,6 | 9 779 | 91 393,2 |
| iul. | 14 033 | 132 889,5 | 11 523 | 111 849,8 |
| aug. | 12 990 | 137 084,1 | 10 530 | 110 517,2 |
| sep. | 11 824 | 146 035,8 | 9 697 | 125 538,9 |
| oct. | 15 256 | 152 681,3 | 12 167 | 127 630,3 |
| nov. | 16 050 | 129 540,9 | 12 535 | 105 850,6 |
| dec. | 14 034 | 134 767,4 | 11 472 | 115 743,5 |
| 2008 ian. | 14 834 | 226 708,4 | 11 512 | 197 609,9 |
| feb. | 14 776 | 159 056,6 | 11 712 | 132 038,5 |
| mar. | 15 611 | 212 134,7 | 12 929 | 187 037,2 |
| apr. | 16 361 | 169 753,3 | 13 223 | 138 418,4 |
| mai | 18 475 | 186 211,0 | 14 671 | 157 218,0 |
| iun. | 18 048 | 193 864,3 | 14 534 | 163 159,8 |
| Total | | | | |
| 2007 iun. | 13 639 | 142 740,8 | 11 364 | 120 983,4 |
| iul. | 15 836 | 169 616,4 | 13 187 | 145 220,7 |
| aug. | 14 646 | 177 389,7 | 12 012 | 141 408,1 |
| sep. | 13 075 | 175 885,9 | 10 801 | 152 320,5 |
| oct. | 16 932 | 193 451,4 | 13 701 | 163 591,3 |
| nov. | 17 676 | 164 912,8 | 14 003 | 135 025,0 |
| dec. | 15 334 | 166 105,3 | 12 635 | 141 766,9 |
| 2008 ian. | 16 329 | 264 841,2 | 12 834 | 231 628,1 |
| feb. | 16 006 | 220 025,8 | 12 839 | 188 482,6 |
| mar. | 17 049 | 257 691,8 | 14 235 | 227 778,2 |
| apr. | 17 802 | 207 606,9 | 14 529 | 168 706,5 |
| mai | 20 076 | 237 474,8 | 16 117 | 201 830,5 |
| iun. | 19 693 | 348 132,8 | 16 058 | 307 637,0 |

10.8. SITUAȚIA TITULARILOR DE CONT CARE AU GENERAT INCIDENTE DE PLATĂ

| Perioada | Total (număr) | Persoane cu risc | Persoane aflate în interdicție bancară |
|-----------------------------|------------------|---------------------|---|
| 1) Persoane fizice | | | |
| 2007 iun. | 337 | 301 | 2 |
| iul. | 356 | 304 | – |
| aug. | 256 | 215 | – |
| sep. | 290 | 253 | – |
| oct. | 395 | 341 | – |
| nov. | 440 | 380 | 2 |
| dec. | 334 | 288 | 1 |
| 2008 ian. | 545 | 498 | – |
| feb. | 479 | 420 | – |
| mar. | 407 | 367 | – |
| apr. | 316 | 270 | 2 |
| mai | 402 | 343 | – |
| iun. | 462 | 410 | – |
| 2) Persoane juridice | | | |
| 2007 iun. | 4 227 | 3 660 | 526 |
| iul. | 4 698 | 4 053 | 607 |
| aug. | 4 661 | 3 986 | 577 |
| sep. | 4 254 | 3 590 | 476 |
| oct. | 5 026 | 4 160 | 545 |
| nov. | 5 129 | 4 322 | 563 |
| dec. | 4 981 | 4 212 | 538 |
| 2008 ian. | 5 110 | 4 122 | 492 |
| feb. | 4 894 | 4 019 | 506 |
| mar. | 5 303 | 4 510 | 515 |
| apr. | 5 594 | 4 636 | 551 |
| mai | 6 140 | 4 972 | 562 |
| iun. | 6 136 | 5 006 | 611 |
| Total | | | |
| 2007 iun. | 4 564 | 3 961 | 528 |
| iul. | 5 054 | 4 357 | 607 |
| aug. | 4 917 | 4 201 | 577 |
| sep. | 4 544 | 3 843 | 476 |
| oct. | 5 421 | 4 501 | 545 |
| nov. | 5 569 | 4 702 | 565 |
| dec. | 5 315 | 4 500 | 539 |
| 2008 ian. | 5 655 | 4 620 | 492 |
| feb. | 5 373 | 4 439 | 506 |
| mar. | 5 710 | 4 877 | 515 |
| apr. | 5 910 | 4 906 | 553 |
| mai | 6 542 | 5 315 | 562 |
| iun. | 6 598 | 5 416 | 611 |

II. INDICATORI AI PIEȚEI MONETARE

Operațiuni interbancare

| Perioada | Stoc | | Tranzacții | | ROBID* | ROBOR* |
|-----------|-----------------------------|-----------------------------------|-----------------------------|-----------------------------------|-----------------------------------|-------------|
| | medie zilnică (mil. RON) | rata medie a dobânzii (% p.a.) | medie zilnică (mil. RON) | rata medie a dobânzii (% p.a.) | 1 săptămână | 1 săptămână |
| | | | | | rata medie a dobânzii (% p.a.) | |
| 2007 iun. | 8 340,6 | 7,58 | 1 528,6 | 8,02 | 7,00 | 8,20 |
| iul. | 7 043,6 | 6,49 | 1 318,1 | 5,51 | 5,18 | 6,53 |
| aug. | 8 118,5 | 6,46 | 1 725,4 | 6,24 | 5,41 | 6,53 |
| sep. | 10 690,3 | 6,77 | 1 814,8 | 6,47 | 5,83 | 6,87 |
| oct. | 8 205,6 | 7,09 | 1 730,0 | 6,88 | 6,72 | 7,54 |
| nov. | 10 866,9 | 7,44 | 1 912,8 | 7,13 | 7,08 | 7,74 |
| dec. | 11 479,7 | 7,60 | 2 742,4 | 7,41 | 7,14 | 7,81 |
| 2008 ian. | 14 499,2 | 7,96 | 3 312,7 | 7,89 | 7,70 | 8,37 |
| feb. | 9 492,8 | 9,35 | 2 509,1 | 9,65 | 9,20 | 10,10 |
| mar. | 10 144,0 | 9,44 | 2 921,7 | 9,24 | 9,29 | 9,82 |
| apr. | 8 809,3 | 10,34 | 2 311,5 | 9,99 | 10,63 | 11,21 |
| mai | 7 640,8 | 10,68 | 2 106,1 | 10,23 | 9,99 | 10,49 |
| iun. | 7 224,3 | 10,40 | 2 040,3 | 9,70 | 9,91 | 10,41 |
| iul. | 7 440,1 | 10,75 | 2 028,4 | 10,15 | 10,24 | 10,74 |

*) Conform Normei nr.14 din 1 noiembrie 2007, BUBID și BUBOR își schimbă denumirea în ROBID și, respectiv, ROBOR.

Titluri de stat (emisiuni noi și reînnoite)

| Perioada | CertIFICATE DE TREZORERIE CU DISCONT | | OBLIGAȚIUNI DE TEZAUR CU DOBÂNDĂ | | OBLIGAȚIUNI DE STAT CU DOBÂNDĂ | | | |
|-----------|---|--------------------------------|-------------------------------------|--------------------------------------|---------------------------------|---|-----------------------------------|--|
| | valoare nominală (mil. RON) | randament mediu (% p.a.) | valoare nominală (mil. USD) | rata medie a dobânzii (% p.a.) | valoarea nominală (mil. RON) | | rata medie a dobânzii (% p.a.) | |
| | | | | | obligațiuni cu dobândă | obligațiuni cu dobândă indexabilă | obligațiuni cu dobândă | obligațiuni cu dobândă indexabilă (marjă adjudecată) |
| 2007 iun. | 100,0 | 7,14 | – | x | 198,4 | – | 7,02 | x |
| iul. | 239,0 | 6,88 | – | x | 243,4 | – | 7,01 | x |
| aug. | 100,0 | 6,71 | – | x | 229,0 | – | 6,86 | x |
| sep. | 96,0 | 7,00 | – | x | 100,0 | – | 6,70 | x |
| oct. | – | x | – | x | – | – | x | x |
| nov. | 94,0 | 7,85 | – | x | 230,2 | – | 7,27 | x |
| dec. | – | x | – | x | 178,9 | – | 7,47 | x |
| 2008 ian. | 1 521,7 | 8,94 | – | x | – | – | x | x |
| feb. | 143,7 | 9,43 | – | x | 888,4 | – | 9,29 | x |
| mar. | – | x | – | x | 120,2 | – | 9,47 | x |
| apr. | 200,3 | 10,22 | – | x | 315,8 | – | 9,63 | x |
| mai | 470,8 | 10,63 | – | x | 169,0 | – | 9,61 | x |
| iun. | 186,9 | 10,74 | – | x | 471,3 | – | 9,74 | x |
| iul. | 413,3 | 10,94 | – | x | 159,6 | – | 10,02 | x |

12. INDICATORI AI PIEȚEI VALUTARE

12.1. PIAȚA VALUTARĂ INTERBANCARĂ

| Perioada | Volum tranzacții (mil. EUR) 1) | Curs de schimb (RON/EUR) | | | | Curs de schimb (RON/USD) | | | |
|-----------|--------------------------------------|---------------------------|--------|---------------------------------|---|---------------------------|--------|---------------------------------|---|
| | | la sfârșitul perioadei | mediu | variație procentuală față de: | | la sfârșitul perioadei | mediu | variație procentuală față de: | |
| | | | | sfârșitul anului anterior | aceeași perioadă a anului anterior | | | sfârșitul anului anterior | aceeași perioadă a anului anterior |
| 2005 | 8 110,8 | 3,6771 | 3,6234 | -5,6 | -10,6 | 3,1078 | 2,9137 | 6,7 | -10,7 |
| 2006 | 13 894,9 | 3,3817 | 3,5245 | -6,7 | -2,7 | 2,5676 | 2,8090 | -16,2 | -3,6 |
| 2007 | 29 720,1 | 3,6102 | 3,3373 | 3,4 | -5,3 | 2,4564 | 2,4383 | -6,1 | -13,2 |
| 2007 iun. | 30 145,8 | 3,1340 | 3,2264 | -5,5 | -9,1 | 2,3246 | 2,4052 | -6,9 | -14,1 |
| iul. | 36 511,7 | 3,1582 | 3,1337 | -8,2 | -12,3 | 2,3043 | 2,2847 | -11,6 | -18,9 |
| aug. | 36 946,8 | 3,2719 | 3,2237 | -5,6 | -8,6 | 2,3934 | 2,3671 | -8,4 | -14,0 |
| sep. | 29 003,7 | 3,3559 | 3,3466 | -2,0 | -5,1 | 2,3669 | 2,4091 | -6,7 | -13,0 |
| oct. | 36 278,6 | 3,3360 | 3,3525 | -1,8 | -4,7 | 2,3094 | 2,3568 | -8,8 | -15,5 |
| nov. | 38 784,7 | 3,4973 | 3,4707 | 1,7 | -0,7 | 2,3681 | 2,3652 | -8,4 | -12,8 |
| dec. | 34 759,1 | 3,6102 | 3,5289 | 3,4 | 3,4 | 2,4564 | 2,4247 | -6,1 | -6,1 |
| 2008 ian. | 41 975,1 | 3,7011 | 3,6930 | 4,7 | 8,8 | 2,4904 | 2,5116 | 3,6 | -3,9 |
| feb. | 37 422,0 | 3,7269 | 3,6528 | 3,5 | 8,0 | 2,4496 | 2,4767 | 2,1 | -4,3 |
| mar. | 33 194,7 | 3,7276 | 3,7218 | 5,5 | 10,5 | 2,3563 | 2,3969 | -1,1 | -5,8 |
| apr. | 36 467,3 | 3,6759 | 3,6426 | 3,2 | 9,2 | 2,3635 | 2,3102 | -4,7 | -6,4 |
| mai | 35 937,3 | 3,6213 | 3,6594 | 3,7 | 11,4 | 2,3376 | 2,3517 | -3,0 | -3,3 |
| iun. | 34 851,1 | 3,6475 | 3,6557 | 3,6 | 13,3 | 2,3066 | 2,3506 | -3,1 | -2,3 |
| iul. | 37 111,9 | 3,5366 | 3,5792 | 1,4 | 14,2 | 2,2644 | 2,2687 | -6,4 | -0,7 |

1) Valorile anuale sunt medii lunare.

12.2. CURSURI ZILNICE PE PIAȚA VALUTARĂ, IUNIE 2008 (RON)

| Ziua | CAD | CHF | EUR | GBP | 100 JPY | USD | DST | Gram aur |
|------|--------|--------|--------|--------|---------|--------|--------|----------|
| 2 | 2,3315 | 2,2290 | 3,6082 | 4,5515 | 2,2133 | 2,3197 | 3,7708 | 66,5063 |
| 3 | 2,3270 | 2,2494 | 3,6215 | 4,5628 | 2,2249 | 2,3217 | 3,7840 | 66,8203 |
| 4 | 2,3239 | 2,2588 | 3,6284 | 4,5888 | 2,2411 | 2,3464 | 3,7826 | 66,1813 |
| 5 | 2,3084 | 2,2394 | 3,6198 | 4,5736 | 2,2145 | 2,3491 | 3,7892 | 65,8835 |
| 6 | 2,2945 | 2,2465 | 3,6422 | 4,5685 | 2,2012 | 2,3364 | 3,8127 | 66,3997 |
| 9 | 2,2836 | 2,2853 | 3,6810 | 4,6085 | 2,2041 | 2,3302 | 3,8264 | 67,1070 |
| 10 | 2,2948 | 2,2746 | 3,6658 | 4,6268 | 2,2079 | 2,3638 | 3,7899 | 67,1771 |
| 11 | 2,3230 | 2,2759 | 3,6673 | 4,6275 | 2,2013 | 2,3652 | 3,8180 | 66,5115 |
| 12 | 2,3201 | 2,2778 | 3,6659 | 4,6298 | 2,2074 | 2,3768 | 3,8163 | 66,5414 |
| 13 | 2,3335 | 2,2821 | 3,6724 | 4,6601 | 2,2142 | 2,3959 | 3,8375 | 66,5228 |
| 16 | 2,3103 | 2,2684 | 3,6601 | 4,6477 | 2,1908 | 2,3736 | 3,8325 | 66,5235 |
| 17 | 2,3080 | 2,2669 | 3,6612 | 4,6125 | 2,1851 | 2,3615 | 3,8211 | 67,0699 |
| 18 | 2,3174 | 2,2636 | 3,6629 | 4,6115 | 2,1840 | 2,3660 | 3,8193 | 67,2464 |
| 19 | 2,3292 | 2,2732 | 3,6732 | 4,6670 | 2,2006 | 2,3723 | 3,8242 | 68,1015 |
| 20 | 2,3185 | 2,2676 | 3,6688 | 4,6432 | 2,1839 | 2,3525 | 3,8286 | 68,2125 |
| 23 | 2,3261 | 2,2683 | 3,6737 | 4,6491 | 2,1965 | 2,3655 | 3,8161 | 68,8258 |
| 24 | 2,3259 | 2,2705 | 3,6760 | 4,6402 | 2,1895 | 2,3626 | 3,8286 | 67,4557 |
| 25 | 2,3243 | 2,2575 | 3,6639 | 4,6381 | 2,1787 | 2,3522 | 3,8068 | 67,1002 |
| 26 | 2,3058 | 2,2555 | 3,6542 | 4,6089 | 2,1582 | 2,3261 | 3,7941 | 66,8550 |
| 27 | 2,2966 | 2,2746 | 3,6561 | 4,6058 | 2,1803 | 2,3185 | 3,7793 | 68,8421 |
| 30 | 2,2873 | 2,2732 | 3,6475 | 4,6022 | 2,1935 | 2,3066 | 3,7752 | 69,1468 |

13. INDICATORI AI PIEȚEI DE CAPITAL

13.1. BURSA DE VALORI BUCUREȘTI - PIAȚA REGLEMENTATĂ

| Perioada | Număr acțiuni tranzacționate (mii buc.) | Număr tranzacții | Volum tranzacții (mil. RON) | Capitalizarea pieței (mil. RON) | Indice BET (puncte) | Indice BET-C (puncte) | Indice BET-FI (puncte) | Indice ROTX (puncte) |
|-----------|---|------------------|-----------------------------|---------------------------------|---------------------|-----------------------|------------------------|----------------------|
| 2005 | 16 934 866 | 1 159 060 | 7 809,7 | 56 065,6 | 6 586,13 | 3 910,88 | 47 588,76 | x |
| 2006 | 13 677 505 | 1 444 398 | 9 894,3 | 73 341,8 | 8 050,18 | 5 025,08 | 63 011,74 | 17 642,77 |
| 2007 | 14 234 962 | 1 544 891 | 13 802,7 | 85 962,4 | 9 825,38 | 6 665,47 | 78 669,68 | 21 705,00 |
| 2007 iun. | 927 477 | 124 383 | 1 358,7 | 87 980,0 | 9 665,61 | 6 559,52 | 87 432,87 | 21 742,01 |
| iul. | 2 320 109 | 174 353 | 1 574,7 | 93 661,1 | 10 197,47 | 7 017,79 | 86 358,09 | 22 663,69 |
| aug. | 1 534 552 | 168 798 | 1 235,6 | 92 415,7 | 10 262,82 | 7 017,55 | 84 510,83 | 22 705,55 |
| sep. | 771 148 | 104 652 | 726,9 | 87 242,9 | 9 635,38 | 6 605,92 | 77 883,22 | 21 225,73 |
| oct. | 1 037 105 | 129 109 | 1 026,5 | 92 485,3 | 9 950,13 | 6 914,50 | 80 216,19 | 21 842,59 |
| nov. | 1 327 684 | 149 848 | 1 090,3 | 79 965,8 | 8 893,36 | 6 278,77 | 70 921,03 | 19 733,58 |
| dec. | 646 920 | 112 611 | 1 091,5 | 85 962,4 | 9 825,38 | 6 665,47 | 78 669,68 | 21 705,00 |
| 2008 ian. | 1 008 376 | 147 213 | 1 026,2 | 69 636,8 | 7 494,53 | 5 167,49 | 61 022,23 | 16 568,10 |
| feb. | 724 696 | 117 028 | 659,8 | 116 469,1 | 7 444,05 | 5 202,33 | 60 544,52 | 16 438,77 |
| mar. | 647 531 | 107 436 | 637,3 | 116 817,4 | 6 920,01 | 4 964,97 | 52 715,06 | 15 654,91 |
| apr. | 644 831 | 85 677 | 561,1 | 126 277,3 | 7 020,48 | 5 028,04 | 52 494,46 | 16 408,71 |
| mai | 1 815 975 | 123 248 | 829,7 | 132 846,9 | 7 805,21 | 5 488,62 | 56 007,51 | 17 907,23 |
| iun. | 1 281 257 | 108 716 | 657,5 | 110 449,7 | 6 502,65 | 4 637,50 | 46 270,19 | 14 843,22 |
| iul. | 1 112 960 | 121 750 | 592,4 | 109 204,0 | 5 948,77 | 4 385,25 | 34 582,03 | 13 983,65 |

13.2. BURSA DE VALORI BUCUREȘTI - PIAȚA RASDAQ

| Perioada | Număr acțiuni tranzacționate (mii buc.) | Număr tranzacții | Volum tranzacții (mil. RON) | Capitalizarea pieței (mil. RON) | Indice compozit al pieței (puncte) | Indice RAQ I (puncte) | Indice RAQ II (puncte) |
|-----------|---|------------------|-----------------------------|---------------------------------|------------------------------------|-----------------------|------------------------|
| 2005 | 1 752 975 | 144 346 | 1 076,2 | 8 207,1 | 1 758,96 | 1 549,34 | 4 125,33 |
| 2006 | 1 149 958 | 143 620 | 847,9 | 10 707,4 | 2 355,79 | 2 690,76 | 4 088,80 |
| 2007 | 4 296 687 | 668 867 | 4 254,1 | 24 410,0 | 4 628,55 | 4 496,91 | 8 201,16 |
| 2007 iun. | 278 767 | 69 060 | 583,3 | 23 385,3 | 5 052,21 | 4 876,50 | 10 074,43 |
| iul. | 473 913 | 98 866 | 643,8 | 25 419,9 | 5 549,80 | 5 137,30 | 8 895,13 |
| aug. | 190 575 | 73 869 | 317,8 | 25 479,6 | 5 401,09 | 5 534,79 | 9 248,40 |
| sep. | 199 954 | 64 157 | 261,0 | 24 812,8 | 5 199,28 | 5 072,10 | 8 978,76 |
| oct. | 206 564 | 70 837 | 398,1 | 25 552,7 | 4 924,04 | 4 833,97 | 8 695,10 |
| nov. | 293 377 | 61 047 | 346,1 | 23 499,7 | 4 457,36 | 4 554,83 | 8 287,45 |
| dec. | 261 569 | 44 169 | 367,3 | 24 410,0 | 4 628,55 | 4 496,91 | 8 201,16 |
| 2008 ian. | 143 405 | 50 622 | 137,4 | 21 332,9 | 3 996,74 | 4 078,91 | 7 673,17 |
| feb. | 112 294 | 39 629 | 101,7 | 21 200,7 | 3 951,52 | 4 074,11 | 7 578,10 |
| mar. | 106 197 | 39 063 | 168,1 | 19 885,5 | 3 611,19 | 3 461,50 | 6 635,64 |
| apr. | 104 895 | 32 403 | 105,6 | 19 334,5 | 3 449,72 | 3 370,76 | 6 929,43 |
| mai | 310 527 | 36 391 | 154,4 | 20 020,4 | 4 523,20 | 3 958,34 | 7 087,95 |
| iun. | 189 813 | 39 757 | 104,8 | 18 498,4 | 4 259,68 | 3 756,25 | 6 726,54 |
| iul. | 174 518 | 33 657 | 330,9 | 18 146,3 | 4 142,63 | 4 199,02 | 6 980,64 |

Sursa: Bursa de Valori București

Notă: Datele privind capitalizarea pieței și indicii bursieri corespund ultimei ședințe de tranzacționare a perioadei.

14. INDICATORI AI BALANȚEI DE PLĂȚI ȘI POZIȚIEI INVESTIȚIONALE INTERNAȚIONALE**14.1. BALANȚA DE PLĂȚI**

(milioane EUR)

| Componente | 2006* | | | 2007* | | |
|---|--------|--------|---------|--------|--------|---------|
| | Credit | Debit | Net | Credit | Debit | Net |
| 1. CONTUL CURENT (A+B+C) | 38 700 | 48 856 | -10 156 | 46 579 | 63 529 | -16 950 |
| A. Bunuri și servicii | 31 437 | 43 192 | -11 755 | 37 023 | 54 456 | -17 433 |
| a. Bunuri fob (export fob - import fob) | 25 850 | 37 609 | -11 759 | 29 402 | 47 067 | -17 665 |
| b. Servicii | 5 587 | 5 583 | 4 | 7 621 | 7 389 | 232 |
| - transport | 1 498 | 1 916 | -418 | 1 850 | 2 382 | -532 |
| - turism - călătorii | 1 034 | 1 035 | -1 | 1 069 | 1 115 | -46 |
| - alte servicii | 3 055 | 2 632 | 423 | 4 702 | 3 891 | 811 |
| B. Venituri | 1 726 | 4 972 | -3 246 | 2 390 | 6 806 | -4 416 |
| - din muncă | 922 | 33 | 889 | 1 182 | 38 | 1 144 |
| - din investiții directe | -17 | 3 318 | -3 335 | 47 | 4 657 | -4 610 |
| - din investiții de portofoliu | 469 | 566 | -97 | 829 | 646 | 183 |
| - din alte investiții de capital (dobânzi) | 352 | 1 054 | -702 | 332 | 1 467 | -1 135 |
| C. Transferuri curente | 5 537 | 692 | 4 845 | 7 167 | 2 267 | 4 900 |
| - administrație publică | 288 | 81 | 207 | 927 | 1 154 | -227 |
| - alte sectoare | 5 249 | 611 | 4 638 | 6 239 | 1 113 | 5 126 |
| 2. CONTUL DE CAPITAL ȘI FINANCIAR (A+B) | 46 501 | 36 969 | 9 532 | 64 756 | 48 000 | 16 756 |
| A. Contul de capital | 732 | 757 | -25 | 1 212 | 408 | 804 |
| a. Transferuri de capital | 681 | 707 | -26 | 981 | 281 | 700 |
| - administrație publică | 450 | 592 | -142 | 677 | 70 | 607 |
| - alte sectoare | 231 | 115 | 116 | 304 | 211 | 93 |
| b. Achiziționarea/vânzarea de active nemateriale - nefinanciare | 51 | 50 | 1 | 231 | 126 | 105 |
| B. Contul financiar | 45 769 | 36 212 | 9 557 | 63 545 | 47 592 | 15 953 |
| a. Investiții directe | 14 148 | 5 425 | 8 723 | 10 357 | 3 172 | 7 185 |
| - ale rezidenților în străinătate | 13 | 350 | -337 | 500 | 455 | 45 |
| - ale nerezidenților în România | 14 135 | 5 075 | 9 060 | 9 857 | 2 716 | 7 141 |
| b. Investiții de portofoliu | 1 510 | 1 705 | -195 | 6 296 | 6 087 | 209 |
| - active | 163 | 813 | -650 | 3 688 | 3 857 | -169 |
| - pasive | 1 348 | 892 | 456 | 2 608 | 2 230 | 378 |
| c. Derivate financiare | 38 | 123 | -85 | 135 | 363 | -228 |
| - active | 38 | - | 38 | 135 | - | 135 |
| - pasive | 1 | 123 | -122 | - | 363 | -363 |
| d. Alte investiții de capital | 30 072 | 23 801 | 6 271 | 46 756 | 33 465 | 13 291 |
| - active | 7 264 | 8 157 | -893 | 9 599 | 10 318 | -719 |
| 1. Împrumuturi și credite pe termen lung | 715 | 202 | 513 | 291 | 137 | 154 |
| 1.1. Credite comerciale | 663 | 17 | 646 | 230 | 6 | 224 |
| 1.2. Credite financiare | 51 | 184 | -133 | 60 | 130 | -70 |
| 2. Împrumuturi și credite pe termen scurt | 1 666 | 2 551 | -885 | 1 788 | 2 762 | -974 |
| 2.1. Credite comerciale | 1 423 | 1 545 | -122 | 1 381 | 1 728 | -347 |
| 2.2. Credite financiare | 243 | 1 006 | -763 | 406 | 1 034 | -628 |
| 3. Numerar și depozite | 4 495 | 4 989 | -494 | 7 041 | 6 937 | 104 |
| 4. Alte active | 389 | 416 | -27 | 479 | 482 | -3 |
| - pe termen lung | 262 | 297 | -35 | 224 | 225 | -1 |
| - pe termen scurt | 126 | 119 | 7 | 255 | 258 | -3 |
| - pasive | 22 808 | 15 644 | 7 164 | 37 157 | 23 147 | 14 010 |
| 1. Credite și împrumuturi de la FMI | - | 134 | -134 | - | 78 | -78 |
| 2. Împrumuturi și credite pe termen lung | 6 480 | 4 221 | 2 259 | 10 131 | 5 761 | 4 370 |
| 2.1. Credite comerciale | 242 | 481 | -239 | 332 | 324 | 8 |
| 2.2. Credite financiare | 6 238 | 3 739 | 2 499 | 9 799 | 5 438 | 4 361 |
| 3. Împrumuturi și credite pe termen scurt | 7 845 | 3 101 | 4 744 | 7 406 | 6 052 | 1 354 |
| 3.1. Credite comerciale | 2 295 | 1 275 | 1 020 | 2 850 | 2 113 | 737 |
| 3.2. Credite financiare | 5 550 | 1 826 | 3 724 | 4 556 | 3 939 | 617 |
| 4. Numerar și depozite | 7 690 | 6 790 | 900 | 15 833 | 10 348 | 5 485 |
| 5. Alte pasive | 792 | 1 398 | -606 | 3 788 | 908 | 2 880 |
| - pe termen lung | 423 | 551 | -128 | 2 507 | 195 | 2 312 |
| - pe termen scurt | 369 | 847 | -478 | 1 281 | 713 | 568 |
| e. Active de rezervă ale BNR, net ("-" creștere/"+" scădere) | - | 5 158 | -5 158 | - | 4 505 | -4 505 |
| 3. ERORI ȘI OMISIUNI (NET) | 624 | - | 624 | 193 | - | 193 |

*) Date revizuite.

| Componente | 2007 (ianuarie - iunie)* | | | 2008 (ianuarie - iunie)** | | |
|---|--------------------------|--------|--------|---------------------------|--------|--------|
| | Credit | Debit | Net | Credit | Debit | Net |
| 1. CONTUL CURENT (A+B+C) | 22 467 | 29 824 | -7 357 | 26 268 | 34 249 | -7 981 |
| A. Bunuri și servicii | 17 952 | 25 393 | -7 441 | 21 146 | 29 239 | -8 093 |
| a. Bunuri fob (export fob - import fob) | 14 183 | 22 045 | -7 862 | 16 751 | 25 424 | -8 673 |
| b. Servicii | 3 769 | 3 348 | 421 | 4 395 | 3 816 | 579 |
| - transport | 966 | 1 113 | -147 | 1 443 | 1 308 | 135 |
| - turism - călătorii | 470 | 472 | -2 | 642 | 682 | -40 |
| - alte servicii | 2 333 | 1 763 | 570 | 2 310 | 1 826 | 484 |
| B. Venituri | 1 194 | 3 447 | -2 253 | 1 062 | 3 643 | -2 581 |
| - din muncă | 596 | 17 | 579 | 581 | 24 | 557 |
| - din investiții directe | 17 | 2 340 | -2 323 | 16 | 2 441 | -2 425 |
| - din investiții de portofoliu | 382 | 370 | 12 | 345 | 232 | 113 |
| - din alte investiții de capital (dobânzi) | 199 | 720 | -521 | 120 | 946 | -826 |
| C. Transferuri curente | 3 321 | 983 | 2 338 | 4 060 | 1 367 | 2 693 |
| - administrație publică | 205 | 495 | -290 | 773 | 739 | 34 |
| - alte sectoare | 3 116 | 489 | 2 627 | 3 287 | 628 | 2 659 |
| 2. CONTUL DE CAPITAL ȘI FINANCIAR (A+B) | 30 745 | 22 592 | 8 153 | 33 464 | 24 525 | 8 939 |
| A. Contul de capital | 418 | 151 | 267 | 479 | 175 | 304 |
| a. Transferuri de capital | 346 | 92 | 254 | 414 | 125 | 289 |
| - administrație publică | 203 | - | 203 | 229 | - | 229 |
| - alte sectoare | 143 | 92 | 51 | 185 | 125 | 60 |
| b. Achiziționarea/vânzarea de active nemateriale - nefinanciare | 71 | 59 | 12 | 64 | 50 | 14 |
| B. Contul financiar | 30 328 | 22 441 | 7 887 | 32 985 | 24 351 | 8 634 |
| a. Investiții directe | 5 022 | 1 513 | 3 509 | 6 457 | 1 612 | 4 845 |
| - ale rezidenților în străinătate | 136 | 177 | -41 | 273 | 186 | 87 |
| - ale nerezidenților în România | 4 886 | 1 336 | 3 550 | 6 184 | 1 426 | 4 758 |
| b. Investiții de portofoliu | 3 697 | 3 489 | 208 | 1 767 | 1 716 | 51 |
| - active | 2 200 | 2 466 | -266 | 424 | 732 | -308 |
| - pasive | 1 497 | 1 022 | 475 | 1 343 | 984 | 359 |
| c. Derivate financiare | 78 | 165 | -87 | 153 | 160 | -7 |
| - active | 78 | - | 78 | 153 | - | 153 |
| - pasive | - | 165 | -165 | - | 160 | -160 |
| d. Alte investiții de capital | 21 531 | 16 449 | 5 082 | 24 607 | 20 635 | 3 972 |
| - active | 4 026 | 4 707 | -681 | 4 370 | 5 525 | -1 155 |
| 1. Împrumuturi și credite pe termen lung | 48 | 54 | -6 | 93 | 66 | 27 |
| 1.1. Credite comerciale | 17 | 3 | 14 | 41 | 4 | 37 |
| 1.2. Credite financiare | 31 | 52 | -21 | 52 | 62 | -10 |
| 2. Împrumuturi și credite pe termen scurt | 818 | 1 292 | -474 | 698 | 1 580 | -882 |
| 2.1. Credite comerciale | 546 | 884 | -338 | 600 | 1 103 | -503 |
| 2.2. Credite financiare | 272 | 408 | -136 | 98 | 477 | -379 |
| 3. Numerar și depozite | 2 976 | 3 132 | -156 | 3 390 | 3 704 | -314 |
| 4. Alte active | 184 | 230 | -46 | 189 | 175 | 14 |
| - pe termen lung | 70 | 99 | -29 | 65 | 57 | 8 |
| - pe termen scurt | 114 | 131 | -17 | 124 | 118 | 6 |
| - pasive | 17 506 | 11 742 | 5 764 | 20 236 | 15 110 | 5 126 |
| 1. Credite și împrumuturi de la FMI | - | 47 | -47 | - | - | - |
| 2. Împrumuturi și credite pe termen lung | 5 019 | 3 149 | 1 870 | 5 333 | 2 645 | 2 688 |
| 2.1. Credite comerciale | 216 | 146 | 70 | 99 | 225 | -126 |
| 2.2. Credite financiare | 4 804 | 3 003 | 1 801 | 5 234 | 2 420 | 2 814 |
| 3. Împrumuturi și credite pe termen scurt | 3 399 | 3 816 | -417 | 3 860 | 3 239 | 621 |
| 3.1. Credite comerciale | 1 385 | 1 093 | 292 | 1 333 | 1 560 | -227 |
| 3.2. Credite financiare | 2 014 | 2 723 | -709 | 2 527 | 1 679 | 848 |
| 4. Numerar și depozite | 7 006 | 4 288 | 2 718 | 7 563 | 8 672 | -1 109 |
| 5. Alte pasive | 2 081 | 442 | 1 639 | 3 480 | 555 | 2 925 |
| - pe termen lung | 1 388 | 66 | 1 322 | 2 790 | 141 | 2 649 |
| - pe termen scurt | 693 | 375 | 318 | 690 | 414 | 276 |
| e. Active de rezervă ale BNR, net ("-" creștere/"+" scădere) | - | 826 | -826 | - | 227 | -227 |
| 3. ERORI ȘI OMISIUNI (NET) | - | 796 | -796 | - | 957 | -957 |

*) Date revizuite; **) Date provizorii.

14.2. PRINCIPALII INDICATORI AI POZIȚIEI INVESTIȚIONALE INTERNAȚIONALE

(milioane EUR; sfârșitul perioadei)

| Perioada | Total creanțe guverna- mentale | Datorie externă pe termen mediu și lung 1) | | | | | | | | |
|------------|---|--|--------------------|--------------------------|-----------|---------|---------|-------|-------|----------|
| | | Total | I. Datorie publică | | | | | | | |
| | | | Total | Instituții multilaterale | | | | | UE | FDS - CE |
| | | | | Total | din care: | | | | | |
| | | | FMI | BIRD | BEI | BERD | | | | |
| 2005 | 3 085,8 | 24 641,5 | 6 894,9 | 4 285,7 | 220,6 | 1 892,1 | 1 521,7 | 125,5 | 150,0 | 234,5 |
| 2006** | 2 224,8 | 28 542,9 | 7 241,2 | 4 121,4 | 78,6 | 1 700,1 | 1 606,2 | 101,9 | 150,0 | 271,1 |
| 2007* | 1 861,8 | 38 423,3 | 8 182,9 | 3 973,6 | – | 1 580,8 | 1 590,3 | 119,0 | 125,0 | 332,2 |
| 2007 iun.* | 2 176,1 | 32 982,1 | 6 867,7 | 3 995,3 | 31,0 | 1 647,8 | 1 584,6 | 105,5 | 125,0 | 278,6 |
| iul. | 2 178,5 | 32 742,8 | 6 860,6 | 3 986,1 | 15,4 | 1 633,4 | 1 601,2 | 105,0 | 125,0 | 287,0 |
| aug. | 2 178,5 | 33 871,8 | 6 928,7 | 4 031,5 | 15,5 | 1 624,4 | 1 610,7 | 109,2 | 125,0 | 321,1 |
| sep.* | 2 016,2 | 35 109,1 | 6 964,0 | 3 970,8 | 15,1 | 1 584,0 | 1 590,2 | 110,4 | 125,0 | 318,9 |
| oct. | 2 082,6 | 34 971,6 | 6 896,3 | 3 958,4 | – | 1 592,0 | 1 599,0 | 107,3 | 125,0 | 318,9 |
| nov. | 2 082,6 | 35 520,2 | 7 028,0 | 3 937,3 | – | 1 557,5 | 1 609,6 | 114,0 | 125,0 | 313,0 |
| dec.* | 1 861,8 | 38 423,3 | 8 182,9 | 3 973,6 | – | 1 580,8 | 1 590,3 | 119,0 | 125,0 | 332,2 |
| 2008 ian. | 1 861,8 | 37 991,0 | 7 601,0 | 3 999,7 | – | 1 561,7 | 1 619,7 | 125,8 | 125,0 | 331,6 |
| feb. | 1 861,8 | 38 911,9 | 7 568,6 | 3 951,3 | – | 1 525,4 | 1 619,5 | 122,0 | 125,0 | 330,0 |
| mar.* | 1 720,6 | 39 948,1 | 7 519,5 | 3 907,9 | – | 1 473,4 | 1 631,6 | 119,3 | 125,0 | 326,0 |
| apr. | 1 720,6 | 41 750,5 | 7 495,1 | 3 907,9 | – | 1 473,4 | 1 631,6 | 119,3 | 125,0 | 326,0 |
| mai | 1 720,6 | 43 121,8 | 8 453,6 | 4 069,5 | – | 1 522,4 | 1 724,5 | 120,0 | 125,0 | 333,6 |
| iun.** | 1 730,8 | 44 794,1 | 8 518,0 | 4 021,4 | – | 1 513,9 | 1 710,8 | 127,3 | 100,0 | 331,0 |

| Perioada | Datorie externă pe termen mediu și lung 1) | | | | | | | | | | | | |
|------------|--|-----------|-----------------|--------------------|-------------------------------|-------------------------|---|-------------------------------|-------------------------------------|-------|-------|------------------|------------------------------|
| | I. Datorie publică | | | | | | | | | | | Bănci private | Alți creditori privati |
| | Instituții bilaterale | | | | | Emisiuni de obligațiuni | | | | | | | |
| | Total | din care: | | | | Total | din care: | | | | | | |
| Japonia | | SUA | KFW Germania | Eximbank Coreea | Credit Deutsche Bank AG | | ING Bank Schroeder Salomon Smith Barney | CS First Boston Elveția | JP Morgan ABN Amro Bank | | | | |
| 2005 | 104,4 | 42,1 | 21,1 | 8,9 | 32,3 | 2 500,0 | 1 400,0 | – | 600,0 | 500,0 | – | 4,8 | |
| 2006** | 91,9 | 30,2 | 19,0 | 8,9 | 33,8 | 2 500,0 | 1 400,0 | – | 600,0 | 500,0 | 203,4 | 324,5 | |
| 2007* | 77,8 | 21,7 | 17,0 | 8,9 | 30,1 | 2 439,3 | 1 312,3 | – | 580,0 | 492,0 | 545,4 | 1 146,8 | |
| 2007 iun.* | 85,8 | 25,0 | 18,5 | 8,9 | 33,3 | 2 455,7 | 1 312,3 | – | 580,0 | 500,0 | 301,7 | 29,2 | |
| iul. | 80,8 | 23,0 | 18,3 | 8,9 | 30,7 | 2 456,4 | 1 312,3 | – | 580,0 | 500,0 | 317,7 | 19,6 | |
| aug. | 80,4 | 22,9 | 18,3 | 8,9 | 30,2 | 2 459,2 | 1 312,3 | – | 580,0 | 500,0 | 336,1 | 21,5 | |
| sep.* | 80,5 | 22,0 | 17,6 | 8,9 | 32,0 | 2 451,5 | 1 312,3 | – | 580,0 | 500,0 | 430,3 | 30,9 | |
| oct. | 78,3 | 22,0 | 17,6 | 8,9 | 29,8 | 2 411,0 | 1 312,3 | – | 580,0 | 500,0 | 426,3 | 22,3 | |
| nov. | 76,4 | 22,2 | 17,0 | 8,9 | 28,3 | 2 550,5 | 1 312,3 | – | 580,0 | 500,0 | 441,5 | 22,3 | |
| dec.* | 77,8 | 21,7 | 17,0 | 8,9 | 30,1 | 2 439,3 | 1 312,3 | – | 580,0 | 492,0 | 545,4 | 1 146,8 | |
| 2008 ian. | 78,2 | 22,8 | 16,9 | 8,9 | 30,0 | 2 855,4 | 1 398,0 | – | 595,0 | 492,0 | 513,8 | 153,9 | |
| feb. | 77,1 | 22,4 | 16,6 | 8,9 | 29,2 | 2 840,0 | 1 398,0 | – | 595,0 | 492,0 | 549,1 | 151,1 | |
| mar.* | 74,0 | 22,8 | 15,8 | 8,9 | 26,4 | 2 837,5 | 1 398,0 | – | 595,0 | 492,0 | 555,3 | 144,8 | |
| apr. | 74,0 | 22,8 | 15,8 | 8,9 | 26,4 | 2 826,0 | 1 398,0 | – | 595,0 | 492,0 | 555,3 | 131,9 | |
| mai | 73,1 | 22,1 | 16,1 | 8,9 | 26,0 | 2 677,0 | 1 398,0 | – | 595,0 | 492,0 | 571,5 | 1 062,5 | |
| iun.** | 71,4 | 21,5 | 15,8 | 8,9 | 25,0 | 2 815,8 | 1 398,0 | – | 745,0 | 492,0 | 623,4 | 986,0 | |

*) Date revizuite; **) Date provizorii.

1) Provenită din credite și împrumuturi externe, obligațiuni și altele asemenea.

Notă: Datele lunare sunt provizorii.

| Perioada | Datorie externă pe termen mediu și lung 1) | | | | | | | |
|------------|--|--------------------------|------------------|----------|------------------------------|------|--------------------------|------------------------|
| | II. Datorie public garantată | | | | | | | |
| | Total | Instituții multilaterale | | | | | Investiții de portofoliu | Alți creditori privați |
| | | Total | <i>din care:</i> | | | | | |
| BIRD | | | BERD | Euroatom | Nordic Investment Bank (NIB) | | | |
| 2005 | 4 366,5 | 585,6 | 160,4 | 188,2 | 190,0 | 47,0 | 154,5 | 3 626,4 |
| 2006** | 3 742,3 | 604,6 | 159,1 | 173,0 | 223,5 | 49,0 | 69,4 | 3 068,3 |
| 2007* | 2 074,5 | 615,4 | 163,1 | 175,4 | 223,5 | 53,5 | – | 1 459,1 |
| 2007 iun.* | 3 459,5 | 610,5 | 170,0 | 169,2 | 223,5 | 47,8 | 33,9 | 2 815,1 |
| iul. | 3 414,7 | 612,3 | 168,4 | 172,8 | 223,5 | 47,5 | 33,4 | 2 769,0 |
| aug. | 3 399,8 | 609,4 | 169,8 | 169,2 | 223,5 | 46,9 | 33,6 | 2 756,8 |
| sep.* | 3 278,8 | 608,5 | 163,8 | 175,0 | 223,5 | 46,2 | 32,2 | 2 638,1 |
| oct. | 3 290,8 | 608,1 | 163,8 | 174,6 | 223,5 | 46,2 | 32,2 | 2 650,5 |
| nov. | 3 218,2 | 601,0 | 159,8 | 172,1 | 223,5 | 45,5 | 31,0 | 2 586,2 |
| dec.* | 2 074,5 | 615,4 | 163,1 | 175,4 | 223,5 | 53,5 | – | 1 459,1 |
| 2008 ian. | 3 098,9 | 608,7 | 163,3 | 176,5 | 223,5 | 45,4 | – | 2 490,2 |
| feb. | 3 049,7 | 606,4 | 161,5 | 176,4 | 223,5 | 45,1 | – | 2 443,2 |
| mar.* | 2 926,2 | 602,3 | 157,1 | 169,8 | 223,5 | 51,8 | – | 2 323,9 |
| apr. | 2 926,2 | 602,3 | 157,1 | 169,8 | 223,5 | 51,8 | – | 2 323,9 |
| mai | 1 995,0 | 611,5 | 167,8 | 168,1 | 223,5 | 52,1 | – | 1 383,5 |
| iun.** | 1 879,9 | 608,2 | 164,7 | 168,8 | 223,5 | 51,3 | – | 1 271,7 |

| Perioada | Datorie externă pe termen mediu și lung 1) | | | | | | | | | | | | | |
|------------|--|--------------------------|------------------|-------------------|------|-----|------------------------------|--------------------------|-------------------|------------------------------|--------------------|------------------------|--------------------------------------|---------|
| | III. Datorie negarantată public | | | | | | | | | | | | | |
| | Total | Instituții multilaterale | | | | | | Investiții de portofoliu | | | Linii de finanțare | Alți creditori privați | IV. Depozite pe termen mediu și lung | |
| | | Total | <i>din care:</i> | | | | | Total | <i>din care:</i> | | | | | |
| BERD | | | BEI | Banca Mării Negre | NIB | CFI | Petrom-BNP Paribas Luxemburg | | BCR-ABN AMRO Bank | SNCFR-Marfă SA-Deutsche Bank | | | | |
| 2005 | 12 431,0 | 984,4 | 496,6 | 119,4 | 20,3 | – | 343,3 | 896,1 | – | 500,0 | 120,0 | 65,1 | 10 485,4 | 949,1 |
| 2006** | 16 593,7 | 939,2 | 512,1 | 96,8 | 18,5 | – | 301,8 | 885,6 | – | 500,0 | 120,0 | 148,0 | 14 620,9 | 965,7 |
| 2007* | 24 947,2 | 868,6 | 436,2 | 102,2 | 16,5 | – | 303,8 | 761,0 | – | 500,0 | – | 72,3 | 23 245,3 | 3 218,7 |
| 2007 iun.* | 20 729,0 | 929,9 | 554,6 | 82,9 | 15,2 | – | 282,1 | 931,3 | – | 500,0 | 120,0 | 117,0 | 18 750,8 | 1 925,9 |
| iul. | 20 092,2 | 959,0 | 559,3 | 83,0 | 15,9 | – | 305,4 | 916,4 | – | 500,0 | 120,0 | 114,9 | 18 101,9 | 2 375,3 |
| aug. | 20 361,2 | 990,7 | 562,8 | 82,9 | 18,4 | – | 331,3 | 890,7 | – | 500,0 | 120,0 | 109,9 | 18 369,9 | 3 182,1 |
| sep.* | 22 202,1 | 852,5 | 438,1 | 77,0 | 16,7 | – | 324,7 | 865,1 | – | 500,0 | 120,0 | 81,2 | 20 403,3 | 2 664,2 |
| oct. | 21 641,0 | 832,1 | 432,0 | 10,0 | 82,0 | – | 290,4 | 861,2 | – | 500,0 | 120,0 | 81,1 | 19 866,6 | 3 143,5 |
| nov. | 21 901,2 | 824,6 | 427,3 | 82,0 | 17,4 | – | 288,0 | 886,8 | – | 500,0 | 120,0 | 72,4 | 20 117,4 | 3 372,8 |
| dec.* | 24 947,2 | 868,6 | 436,2 | 102,2 | 16,5 | – | 303,8 | 761,0 | – | 500,0 | – | 72,3 | 23 245,3 | 3 218,7 |
| 2008 ian. | 24 039,6 | 997,9 | 534,1 | 131,5 | 8,6 | – | 313,7 | 754,6 | – | 500,0 | – | 72,2 | 22 214,9 | 3 251,5 |
| feb. | 25 289,0 | 996,6 | 533,5 | 131,5 | 8,6 | – | 313,4 | 758,2 | – | 500,0 | – | 37,2 | 23 497,1 | 3 004,6 |
| mar.* | 25 903,7 | 1 018,2 | 563,8 | 125,8 | 8,6 | – | 310,5 | 754,0 | – | 500,0 | – | 37,0 | 24 094,5 | 3 598,7 |
| apr. | 26 737,1 | 1 026,3 | 566,2 | 126,5 | 8,6 | – | 315,4 | 757,8 | – | 500,0 | – | 37,0 | 24 916,0 | 4 592,1 |
| mai | 27 795,2 | 1 015,5 | 555,4 | 126,5 | 8,6 | – | 315,8 | 759,7 | – | 500,0 | – | 38,1 | 25 981,8 | 4 878,0 |
| iun.** | 28 454,2 | 999,1 | 554,1 | 126,3 | 7,1 | – | 302,4 | 757,5 | – | 500,0 | – | 38,0 | 26 659,6 | 5 942,0 |

*) Date revizuite; **) Date provizorii.

1) Provenită din credite și împrumuturi externe, obligațiuni și altele asemenea.

14.3. POZIȚIA INVESTIȚIONALĂ INTERNAȚIONALĂ A ROMÂNIEI

(milioane EUR; sfârșitul perioadei)

| Componente | 2004 | 2005 | 2006 ² | 2007 ^{1,2} | 2008 ^{2,3} |
|--|----------------|----------------|-------------------|---------------------|---------------------|
| Poziția netă | -16 454 | -23 127 | -36 631 | -52 708 | -61 545 |
| Active | 17 692 | 25 712 | 31 994 | 37 008 | 37 709 |
| Pasive | 34 146 | 48 839 | 68 625 | 89 716 | 99 254 |
| ACTIVE EXTERNE | | | | | |
| <i>din care:</i> | | | | | |
| A. Investiții directe ale rezidenților în străinătate | 200 | 181 | 668 | 623 | 536 |
| - participații la capital | 178 | 127 | 391 | 420 | 432 |
| - alte capitaluri | 22 | 54 | 277 | 203 | 104 |
| B. Investiții de portofoliu | 445 | 612 | 1 263 | 1 432 | 1 741 |
| - investiții de natura obligațiunilor | 22 | 147 | 451 | 559 | 615 |
| - investiții de natura acțiunilor | 420 | 462 | 691 | 684 | 721 |
| - instrumente ale pieței monetare | 3 | 3 | 121 | 189 | 405 |
| C. Derivate financiare | - | -29 | -66 | -201 | -354 |
| D. Alte investiții | 5 114 | 6 689 | 7 194 | 7 967 | 8 905 |
| - împrumuturi și credite | 2 921 | 3 996 | 4 115 | 4 819 | 5 569 |
| - împrumuturi și credite pe termen lung | 2 651 | 3 077 | 2 311 | 2 067 | 1 954 |
| - împrumuturi și credite pe termen scurt | 270 | 919 | 1 804 | 2 752 | 3 615 |
| - numerar și depozite | 1 408 | 1 762 | 2 157 | 2 324 | 2 523 |
| - alte active | 785 | 931 | 922 | 824 | 813 |
| - termen mediu și lung | 595 | 708 | 696 | 632 | 604 |
| - termen scurt | 190 | 223 | 226 | 192 | 209 |
| E. Active de rezervă (BNR) | 11 933 | 18 259 | 22 935 | 27 187 | 26 881 |
| - aur monetar | 1 085 | 1 460 | 1 625 | 1 880 | 1 966 |
| - rezerva valutară | 10 848 | 16 799 | 21 310 | 25 307 | 24 915 |
| PASIVE EXTERNE | | | | | |
| <i>din care:</i> | | | | | |
| A. Investiții directe ale nerezidenților în România | 15 040 | 21 884 | 34 512 | 41 384 | 45 972 |
| - participații la capital | 12 007 | 17 489 | 27 016 | 30 352 | 33 223 |
| - alte capitaluri | 3 033 | 4 395 | 7 496 | 11 032 | 12 749 |
| B. Investiții de portofoliu | 3 541 | 4 438 | 4 777 | 5 054 | 5 529 |
| - de natura acțiunilor | 643 | 832 | 1 158 | 1 719 | 1 781 |
| - de natura obligațiunilor | 2 844 | 3 550 | 3 575 | 3 200 | 3 573 |
| - instrumente ale pieței monetare | 54 | 56 | 44 | 135 | 175 |
| C. Derivate financiare | ... | -49 | -154 | -518 | -677 |
| D. Alte investiții | 15 565 | 22 566 | 29 490 | 43 796 | 48 430 |
| - împrumuturi și credite | 13 917 | 19 094 | 25 344 | 31 841 | 34 678 |
| - împrumuturi și credite pe termen lung | 12 427 | 15 983 | 17 598 | 22 812 | 25 041 |
| - împrumuturi și credite pe termen scurt | 1 490 | 3 111 | 7 746 | 9 029 | 9 637 |
| - numerar și depozite | 1 615 | 2 997 | 4 064 | 11 318 | 12 842 |
| - alte pasive | 33 | 475 | 82 | 637 | 910 |
| - termen mediu și lung | 28 | 32 | 27 | 27 | 26 |
| - termen scurt | 5 | 443 | 55 | 610 | 884 |

1) Date revizuite; 2) Date provizorii; 3) Iunie.

15. INDICATORI AI ADMINISTRAȚIEI PUBLICE

(milioane RON, cumulată de la începutul anului)

| Perioada | Bugetul de stat | | | Bugetele locale | | | Bugetul asigurărilor sociale de stat | | |
|-----------|-----------------|------------|-----------|-----------------|------------|----------|--------------------------------------|------------|----------|
| | venituri | cheltuieli | sold | venituri | cheltuieli | sold | venituri | cheltuieli | sold |
| 2005 | 36 599,5 | 38 782,4 | -2 182,9 | 19 428,7 | 18 753,7 | +675,0 | 17 047,2 | 17 167,7 | -120,5 |
| 2006 | 40 698,1 | 51 235,6 | -10 537,5 | 27 693,4 | 25 360,8 | +2 332,6 | 20 311,0 | 18 528,0 | +1 783,0 |
| 2007 | 48 984,6 | 64 373,6 | -15 389,0 | 36 803,1 | 33 931,4 | +2 871,7 | 24 615,6 | 23 077,4 | +1 538,3 |
| 2007 iun. | 22 014,2 | 26 350,5 | -4 336,3 | 16 133,0 | 12 915,2 | +3 217,9 | 11 388,6 | 10 630,3 | +758,4 |
| iul. | 28 083,6 | 31 641,3 | -3 557,7 | 18 770,2 | 15 301,9 | +3 468,3 | 13 516,9 | 12 475,5 | +1 041,4 |
| aug. | 32 014,9 | 36 316,0 | -4 301,1 | 21 060,9 | 17 533,7 | +3 527,2 | 15 527,1 | 14 337,6 | +1 189,5 |
| sep. | 36 207,9 | 41 470,9 | -5 263,0 | 23 815,9 | 19 757,7 | +4 058,2 | 17 516,8 | 16 248,8 | +1 268,0 |
| oct. | 42 488,3 | 48 881,1 | -6 392,8 | 27 829,0 | 22 953,7 | +4 875,2 | 19 868,1 | 18 168,1 | +1 700,0 |
| nov. | 46 581,7 | 57 581,8 | -11 000,1 | 32 031,1 | 26 848,6 | +5 182,5 | 22 256,5 | 20 627,3 | +1 629,3 |
| dec. | 48 984,6 | 64 373,6 | -15 389,0 | 36 803,1 | 33 931,4 | +2 871,7 | 24 615,6 | 23 077,4 | +1 538,3 |
| 2008 ian. | 7 281,5 | 7 503,9 | -222,4 | 3 753,7 | 2 799,3 | +954,4 | 3 033,7 | 2 636,5 | +397,2 |
| feb. | 10 881,5 | 13 115,4 | -2 233,9 | 7 280,7 | 5 767,7 | +1 513,0 | 5 610,9 | 5 277,7 | +333,2 |
| mar. | 14 965,7 | 19 107,0 | -4 141,3 | 11 304,8 | 9 240,8 | +2 064,0 | 8 241,0 | 7 910,0 | +331,0 |
| apr. | 22 261,9 | 25 036,2 | -2 774,3 | 15 215,7 | 13 550,0 | +1 665,7 | 10 989,0 | 10 573,2 | +415,7 |
| mai | 26 561,3 | 31 807,8 | -5 246,5 | 18 761,6 | 17 525,8 | +1 235,8 | 13 673,2 | 13 223,6 | +449,6 |
| iun. | 30 600,6 | 37 947,1 | -7 346,5 | 22 468,3 | 22 345,5 | +122,8 | 16 377,9 | 15 896,5 | +481,4 |

| Perioada | Bugetul asigurărilor pentru șomaj | | | Bugetul național unic de asigurări sociale de sănătate | | | Credite externe acordate ministerelor | | |
|-----------|-----------------------------------|------------|----------|--|------------|----------|---------------------------------------|------------|----------|
| | venituri | cheltuieli | sold | venituri | cheltuieli | sold | venituri | cheltuieli | sold |
| 2005 | 2 199,6 | 1 548,6 | +651,0 | 8 474,4 | 9 239,5 | -765,1 | - | 2 875,4 | -2 875,4 |
| 2006 | 2 271,0 | 1 570,8 | +700,2 | 10 654,8 | 10 169,4 | +485,4 | - | 2 560,7 | -2 560,7 |
| 2007 | 2 472,1 | 1 407,9 | +1 064,2 | 12 525,9 | 12 423,4 | +102,5 | - | 2 635,6 | -2 635,6 |
| 2007 iun. | 1 159,2 | 743,6 | +415,6 | 5 790,0 | 4 967,4 | +822,6 | - | 899,8 | -899,8 |
| iul. | 1 375,8 | 850,0 | +525,7 | 6 866,6 | 5 874,4 | +992,2 | - | 1 023,3 | -1 023,3 |
| aug. | 1 583,6 | 952,1 | +631,5 | 7 852,4 | 6 837,3 | +1 015,1 | - | 1 344,1 | -1 344,1 |
| sep. | 1 783,4 | 1 054,3 | +729,1 | 8 857,9 | 7 852,4 | +1 005,5 | - | 1 479,9 | -1 479,9 |
| oct. | 2 015,6 | 1 170,2 | +845,4 | 10 075,6 | 8 985,4 | +1 090,2 | - | 1 696,0 | -1 696,0 |
| nov. | 2 242,6 | 1 273,0 | +969,6 | 11 224,2 | 10 338,2 | +886,1 | - | 1 992,8 | -1 992,8 |
| dec. | 2 472,1 | 1 407,9 | +1 064,2 | 12 525,9 | 12 423,4 | +102,5 | - | 2 635,6 | -2 635,6 |
| 2008 ian. | 255,1 | 100,1 | +154,9 | 1 253,1 | 515,5 | +737,6 | - | 103,2 | -103,2 |
| feb. | 409,0 | 219,0 | +189,9 | 2 429,1 | 1 388,8 | +1 040,3 | - | 453,6 | -453,6 |
| mar. | 554,1 | 357,0 | +197,1 | 3 579,1 | 2 438,6 | +1 140,5 | - | 379,4 | -379,4 |
| apr. | 703,0 | 491,8 | +211,2 | 4 875,3 | 3 533,7 | +1 341,5 | - | 485,7 | -485,7 |
| mai | 854,6 | 595,3 | +259,3 | 6 192,4 | 5 027,8 | +1 164,6 | - | 654,7 | -654,7 |
| iun. | 1 006,2 | 693,9 | +312,2 | 7 546,8 | 6 606,7 | +940,1 | - | 837,9 | -837,9 |

Sursa: Ministerul Economiei și Finanțelor.

15. INDICATORI AI ADMINISTRAȚIEI PUBLICE

(milioane RON, cumulat de la începutul anului)

(continuare)

| Perioada | Operațiuni financiare | | | Bugetul Companiei Naționale de Autostrăzi și Drumuri Naționale | | | Bugetul general consolidat *) | | |
|-----------|-----------------------|------------|----------|---|------------|----------|-------------------------------|------------------|-----------------|
| | venituri | cheltuieli | sold | venituri | cheltuieli | sold | venituri | cheltuieli | sold |
| 2005 | – | –2 909,5 | +2 909,5 | 2 432,1 | 3 731,8 | –1 299,7 | 87 629,4 | 89 897,8 | –2 268,4 |
| 2006 | – | –3 073,4 | +3 073,4 | 3 319,7 | 3 920,6 | –601,0 | 106 885,1 | 111 984,9 | –5 099,8 |
| 2007 | – | –2 572,6 | +2 572,6 | 2 979,7 | 3 682,0 | –702,3 | 127 108,2 | 136 556,5 | –9 448,4 |
| 2007 iun. | – | –1 266,2 | +1 266,2 | 1 103,6 | 1 498,8 | –391,3 | 58 584,3 | 59 334,2 | –749,9 |
| iul. | – | –1 534,3 | +1 534,3 | 1 236,6 | 1 692,3 | –455,7 | 70 951,0 | 69 053,4 | +1 897,6 |
| aug. | – | –1 671,3 | +1 671,3 | 1 425,3 | 2 026,1 | –600,8 | 80 946,2 | 79 711,4 | +1 234,9 |
| sep. | – | –1 904,6 | +1 904,6 | 1 672,6 | 2 342,4 | –669,8 | 91 997,3 | 91 264,6 | +732,7 |
| oct. | – | –2 071,5 | +2 071,5 | 1 845,4 | 2 739,3 | –893,9 | 105 815,4 | 105 365,3 | +450,0 |
| nov. | – | –2 389,3 | +2 389,3 | 2 352,4 | 3 331,7 | –979,3 | 116 993,9 | 121 430,2 | –4 436,2 |
| dec. | – | –2 572,6 | +2 572,6 | 2 979,7 | 3 682,0 | –702,3 | 127 108,2 | 136 556,5 | –9 448,4 |
| 2008 ian. | – | –263,3 | +263,3 | 781,5 | 862,4 | –80,9 | 16 089,4 | 13 791,8 | +2 297,6 |
| feb. | – | –375,1 | +375,1 | 1 019,6 | 1 054,0 | –34,5 | 27 394,5 | 26 484,2 | +910,3 |
| mar. | – | –608,4 | +608,4 | 1 322,3 | 1 493,0 | –170,8 | 40 143,1 | 40 064,0 | +79,2 |
| apr. | – | –742,4 | +742,4 | 1 501,7 | 1 782,5 | –280,8 | 55 843,7 | 54 770,4 | +1 073,3 |
| mai | – | –983,5 | +983,5 | 2 007,8 | 2 409,9 | –402,1 | 68 058,4 | 70 775,8 | –2 717,4 |
| iun. | – | –1 201,7 | –1 201,7 | 2 182,5 | 2 553,5 | –371,0 | 80 155,4 | 85 346,5 | –5 191,1 |

Sursa: Ministerul Economiei și Finanțelor.

*) S-au eliminat la consolidare fluxurile între bugete.

Precizări metodologice

1. Principalii indicatori macroeconomici

Datele lunare cu privire la principalii indicatori economico sociali (date prezentate de Institutul Național de Statistică în Buletinul statistic lunar) au caracter provizoriu și pot face obiectul unor revizuii ulterioare; datele se definitivează anual, pe baza anchetei structurale de întreprindere și a unor anchete anuale specifice efectuate de INS.

Indicele producției industriale este un indice de volum care măsoară evoluția rezultatelor activităților cu caracter industrial. Începând cu 2004, anul de referință folosit la calcularea indicelui producției industriale este anul 2000. Cifra de afaceri reprezintă veniturile totale înregistrate de către întreprindere, provenite atât din activitatea principală, cât și din activitățile secundare exercitate de aceasta. Indicii cifrei de afaceri sunt indici de volum; aceștia au caracter provizoriu și se revizuiesc pe baza rectificărilor ce se efectuează retroactiv de către întreprinderile din eșantion.

Începând cu luna ianuarie 2008, eșantionul anchetei utilizate în determinarea câștigului salarial și a numărului de salariați a fost modificat. Câștigul salarial nominal net se obține prin scăderea din câștigul salarial nominal brut a impozitului, a contribuției salariaților pentru asigurările sociale de sănătate, a contribuției individuale de asigurări sociale de stat și a contribuției salariaților la bugetul asigurărilor pentru șomaj. Indicele trimestrial al costului forței de muncă este un indicator pe termen scurt care permite evaluarea tendințelor costurilor orare suportate de angajator cu forța de muncă salariată. Metodologia și seriile de date sunt construite în conformitate cu prevederile Regulamentului Consiliului și Parlamentului European nr. 450/2003 privind indicii costului de muncă.

CORE1 reprezintă inflația de bază utilizată de BNR, care reflectă variația prețurilor libere; indicele CORE1 se calculează pe baza indicelui prețului de consum din care se exclud prețurile administrate.

CORE2 reprezintă inflația de bază utilizată de BNR, care reflectă variația prețurilor libere și cu volatilitate relativ redusă; indicele CORE2 se calculează pe baza indicelui prețului de consum din care se exclud prețurile administrate și cele cu volatilitate ridicată (legume, fructe, ouă, combustibili).

Actualizarea seriilor de date se face permanent, după publicarea acestora de către INS.

2. Prețuri din economie

2.1. Prețurile de consum pe principalele mărfuri și servicii

Începând cu luna ianuarie 2008, calculul indicilor lunari ai prețurilor de consum cu bază fixă se efectuează cu prețurile medii din anul 2006 și ponderile din același an determinate pe baza cheltuielilor medii din Ancheta bugetelor de familie.

2.2. Prețurile producției industriale pe total, piață internă și piață externă

Indicele prețurilor producției industriale măsoară evoluția de ansamblu a prețurilor produselor/serviciilor industriale fabricate și livrate în primul stadiu de comercializare de producătorii interni într-o anumită perioadă față de o perioadă de referință. Sfera de cuprindere a acestui indice este reprezentată de ansamblul produselor fabricate și comercializate (la intern și/sau la export) de către operatorii economici a căror activitate principală se înscrie în cadrul diviziunilor CAEN Rev.1.

3. Indicatori de politică monetară

3.1. Operațiunile monetare ale Băncii Naționale a României

Rata lunară a dobânzii de referință, introdusă prin Circulara nr. 3 din 1 februarie 2002, se calculează ca medie aritmetică, ponderată cu volumul tranzacțiilor, a ratelor dobânzii la depozitele atrase de BNR și la operațiunile reverse repo din luna anterioară celei pentru care se face anunțul. Rata medie anuală a dobânzii de referință a BNR se calculează ca medie aritmetică ponderată cu volumul tranzacțiilor a ratelor lunare ale dobânzii de referință a BNR.

Operațiunile de piață monetară efectuate de BNR și facilitățile de creditare și de depozit acordate de către aceasta băncilor sunt stipulate în Regulamentul BNR nr. 1 din 30 martie 2000. Volumul operațiunilor de piață monetară efectuate de către BNR (depozite atrase și emisiuni de certificate de depozit) este prezentat sub forma volumelor medii zilnice atât pentru tranzacțiile din cursul perioadei de referință (date flux), cât și pentru soldul acestora (date stoc). Rata medie a dobânzii în luna de raportare se calculează ca medie aritmetică ponderată cu volumul tranzacțiilor a ratelor dobânzii aplicate operațiunilor de flux/stoc.

3.2. Facilitățile permanente acordate instituțiilor de credit de către Banca Națională a României

Facilitățile permanente (de creditare și de depozit) acordate instituțiilor de credit de către BNR sunt accesate la inițiativa instituțiilor de credit.

Rata dobânzii pentru facilitatea marginală de credit este rata la care băncile pot obține lichiditate pe termen foarte scurt (overnight). Rata dobânzii pentru facilitatea marginală de depozit este rata la care băncile pot să își plaseze la BNR la sfârșitul zilei resursele excedentare. Nivelurile ratelor dobânzii la facilitățile permanente sunt stabilite de Consiliul de administrație al BNR, în conformitate cu obiectivele de politică monetară.

3.3. Rezerve minime obligatorii

Regulamentul nr. 6 din 24 iulie 2002 al BNR, cu modificările ulterioare, stabilește regimul rezervelor minime obligatorii aplicat băncilor/caselor centrale ale cooperativelor de credit. Acestea trebuie să mențină disponibilități bănești, în lei și valută, în conturi deschise la BNR, pe durata perioadei de aplicare (intervalul cuprins între data de 24 a lunii curente și data de 23 a lunii următoare). Rata rezervelor minime obligatorii se aplică nivelului mediu, în cadrul unei perioade de observare (intervalul cuprins între data de 24 a lunii precedente și data de 23 a lunii curente), al elementelor de pasiv din bilanțul băncilor și respectiv din bilanțul agregat al rețelelor cooperatiste de credit. Remunerarea rezervelor minime obligatorii se realizează printr-o rată a dobânzii situată cel puțin la nivelul ratei dobânzii medii la depunerile la vedere practicate de bănci și se aplică nivelului efectiv al rezervelor.

4. Baza monetară

Indicatorii se referă la instituțiile financiare monetare începând cu ianuarie 2007, respectiv la instituțiile de credit pentru perioada anterioară.

5. Bilanțurile monetare ale instituțiilor financiare monetare

Conform metodologiei SEC 1995, instituțiile financiare monetare cuprind următoarele sectoare instituționale: banca centrală (S121) – Banca Națională a României și alte instituții financiare monetare (S122) – societăți și cvasi-societăți a căror funcție principală constă în furnizarea de servicii de intermediere financiară care constau în primirea de depozite și/sau substitute de depozite din partea unităților instituționale altele decât societățile financiare monetare și acordarea de credite și/sau în efectuarea de plasamente în nume propriu. Din această categorie fac parte: instituțiile de credit și fondurile de piață monetară.

În Bilanțul monetar agregat al altor instituții financiare monetare sunt cuprinse activele și pasivele bilanțiere ale instituțiilor de credit (bănci persoane juridice române; sucursalele instituțiilor de credit străine; organizații cooperatiste de credit), precum și ale fondurilor de piață monetară care au investit cel puțin 85 la sută din active în instrumente financiare din următoarele categorii: instrumente ale pieței monetare, acțiuni/unități ale altor fonduri de piață monetară, alte instrumente de împrumut transferabile și având scadența reziduală de până la un an, precum și depozite bancare, urmărind o rată a profitului apropiată de ratele dobânzii oferite de instrumentele pieței monetare.

Bilanțul consolidat net al instituțiilor financiare monetare este format din agregarea bilanțului monetar al Băncii Naționale a României cu bilanțul monetar agregat al altor instituții financiar-monetare (instituții de credit și fonduri de piață monetară), în care relațiile în cadrul și dintre cele două sectoare instituționale (S121 și S122) au fost tratate pe baze nete.

6. Masa monetară M3 și contrapartida acesteia

Definirea agregatelor monetare s-a realizat conform metodologiei Băncii Centrale Europene.

Masa monetară în sens restrâns (M1) include numerarul în circulație (bancnote și monede), precum și depozitele care pot fi imediat convertibile în numerar sau utilizate pentru plăți prin transfer bancar denumite depozite overnight.

Masa monetară intermediară (M2) cuprinde masa monetară în sens restrâns (M1), la care se adaugă depozitele cu durata inițială de până la doi ani inclusiv și depozitele rambursabile după notificare la cel mult 3 luni inclusiv. Definiția M2 reflectă interesul acordat analizei și monitorizării unui agregat monetar care, pe lângă numerar, cuprinde și depozite cu un grad ridicat de lichiditate.

Masa monetară în sens larg (M3) cuprinde masa monetară intermediară (M2), la care se adaugă instrumentele financiare tranzacționabile emise de sectorul instituțiilor financiare monetare; instrumente ale pieței monetare, în special acțiunile/unitățile fondurilor de piață monetară și împrumuturile din operațiuni repo sunt incluse în acest agregat (un grad sporit de lichiditate face ca aceste instrumente să fie substitute pentru depozite).

7. Structura depozitelor atrase și creditelor acordate pe tipuri de sectoare instituționale

Clasificarea instrumentelor financiare pe sectoare instituționale s-a efectuat pe baza metodologiei SEC 1995 (Sistemul European de Conturi) și sunt prezentate detaliat în cadrul Normei BNR nr.13/2006. Acestea sunt: societăți nefinanciare; societăți financiare (banca centrală, alte instituții financiare monetare, alți intermediari financiari, auxiliari financiari, societăți de asigurare și fonduri de pensii); administrații publice (administrația centrală, administrații locale și administrații de securitate socială); gospodăriile populației; instituții fără scop lucrativ în serviciul gospodăriilor populației; sectorul nerezidenți.

7. 2. Depozitele clienților neguvernamentali

Sunt incluse toate depozitele indiferent de scadență.

9. Ratele medii ale dobânzii aplicate de instituțiile de credit

Începând cu luna ianuarie 2007, ratele medii ale dobânzii aferente creditelor, respectiv depozitelor și ratele medii ale dobânzii aferente creditelor noi, respectiv depozitelor noi, se determină conform prevederilor Normei Băncii Naționale a României nr.14/2006 privind statistica ratelor dobânzii practicate de instituțiile de credit, care transpune prevederile Regulamentului Băncii Centrale Europene privind statistica ratelor dobânzii practicate de instituțiile financiare monetare la credite și depozite în relațiile cu gospodăriile populației și societățile nefinanciare (Regulation ECB/2001/18).

Ratele medii ale dobânzii se calculează ca medie aritmetică a ratelor anualizate ale dobânzii, ponderate cu soldul la sfârșitul lunii de referință aferent creditelor/depozitelor, respectiv valoarea acordată/atrasă pe parcursul lunii de referință, aferentă creditelor noi/depozitelor noi.

Rata anualizată a dobânzii reprezintă rata dobânzii convenită între instituția de credit și client pentru un credit sau depozit, calculată în termeni anuali și exprimată în procente pe an.

Conform prevederilor normei, ratele medii ale dobânzii se determină pentru sectoarele instituționale Societăți nefinanciare și Gospodăriile populației și pentru categoriile bilanțiere credite (total), credite acordate pe descoperit de cont, credite pentru locuință, credite pentru consum, credite pentru alte scopuri (care includ și creditele pentru dezvoltarea afacerilor acordate persoanelor fizice autorizate și asociațiilor familiale), depozite overnight, depozite rambursabile după notificare, depozite la termen și împrumuturi din operațiuni repo.

Seriile cronologice aferente perioadei ianuarie 2004-decembrie 2006, calculate conform prevederilor Normei BNR nr.2/2003 privind determinarea și raportarea ratelor medii ale dobânzilor practicate în sistemul bancar, abrogată de Norma BNR nr.14/2006, au fost retratate pentru a se asigura comparabilitatea cu datele calculate, începând cu luna ianuarie 2007, în baza Normei BNR nr.14/2006.

10. Indicatori de risc bancar

10.1. Situația clasificării creditelor

Începând cu 1 ianuarie 2003 metodologia de clasificare a creditelor și de constituire a provizioanelor specifice de risc a fost stabilită prin Regulamentul nr. 5/2002, cu modificările ulterioare (prin Regulamentele nr. 7/2002, nr. 8/2005, nr. 12/2006, nr. 4/2007 și nr. 5/2007). Regulamentul nr. 8/2005 aduce precizări în ceea ce privește performanța financiară a debitorilor-persoane fizice, care va fi încadrată în categorii notate de la A la E, potrivit criteriilor stabilite de instituțiile de credit prin norme interne (în funcție de caracteristicile venitului: certitudine, monedă de exprimare, nivelul acestuia după deducerea altor obligații de plată etc.).

10.3. Informații de risc bancar

10.4. Restanțe mai mari de 30 de zile înregistrate de persoanele fizice

10.5. Credite acordate și angajamente asumate de instituțiile de credit

10.6. Credite acordate de instituțiile de credit

Informația de risc bancar cuprinde datele de identificare ale unui debitor – persoană fizică sau juridică nebancaară – și cele referitoare la operațiunile în lei și în valută prin care instituțiile de credit se expun riscului de credit față de acel debitor prin: a) acordarea de credite; b) asumarea de angajamente de către instituția de credit în numele debitorului.

Informația de risc se referă la expunerea fiecărei instituții de credit din sistemul bancar românesc față de un debitor, expunere egală sau mai mare de 20 000 RON. Începând cu august 2004, ca urmare a intrării în vigoare a Regulamentului nr. 4/2004 privind organizarea și funcționarea la BNR a Centralei Riscurilor Bancare, la CRB s-au raportat în perioada august 2004 – martie 2007 și sumele restante (reprezentate doar de principalul creditului) ale persoanelor fizice cu expunere mai mică de 20 000 RON care înregistrau restanțe mai mari de 30 de zile în restituirea creditelor.

Forma de proprietate a beneficiarului de credite a fost stabilită în conformitate cu Ordinul MEF nr. 498/ 18.06.2007 (Nomenclator forme de proprietate); Tipul de credit acordat persoanelor fizice și juridice nebancaare (tip risc) este conform Planului de conturi pentru societățile bancare și normelor de utilizare a acestuia (1997), cu modificările și completările ulterioare; Moneda în care a fost acordat creditul, în conformitate cu normele internaționale în vigoare; gruparea răspunde necesităților de analiză ale BNR; Activitatea beneficiarului de credite s-a stabilit conform Ordinului Președintelui Institutului Național de Statistică nr. 337/2007 privind actualizarea CAEN; gruparea răspunde necesităților de analiză ale BNR.

Datorită modificării Regulamentului nr. 4/2004 privind organizarea și funcționarea la Banca Națională a României a Centralei Riscurilor Bancare, din data de 01.05.2007, instituțiile de credit nu mai raportează la Centrala Riscurilor Bancare restanțele mai mari de 30 de zile înregistrate în restituirea creditelor de către persoanele fizice cu expunere mai mică de 20 000 RON. Acești indicatori (cu mențiunea că nu mai există limită de expunere) sunt raportați de Biroul de Credit S.A., pe baza datelor furnizate de cele 28 de instituții de credit participante la Sistemul Biroului de Credit. În cadrul acestor raportări, suma restantă înregistrată de Biroul de Credit S.A. reprezintă valoarea datoriei restante (principal, dobândă și dobândă penalizatoare) aferente creditului respectiv, exprimată în valuta creditului.

11. Indicatori ai pieței monetare

Conform Normei nr. 14 din 1 noiembrie 2007 pentru modificarea și completarea Normei nr. 4/1995 privind funcționarea pieței monetare interbancare, BUBID și BOBOR se modifică în ROBID și ROBOR.

ROBID - Rata dobânzii pentru operațiunile de atragere de fonduri; ROBOR - Rata dobânzii pentru operațiunile de plasare de fonduri.

12. Indicatori ai pieței valutare

12.1. Piața valutară interbancară

Volumul lunar al tranzacțiilor pe piața valutară interbancară se determină prin însumarea nivelurilor zilnice ale tranzacțiilor, nivelul zilnic reprezentând maximumul dintre volumul vânzărilor și cumpărărilor. Volumul mediu anual al tranzacțiilor valutare se determină ca medie aritmetică a volumului tranzacțiilor valutare lunare.

Cursul de schimb mediu lunar (RON/EUR și RON/USD) se calculează ca medie aritmetică simplă a cursurilor valutare zilnice ale pieței valutare comunicate de Banca Națională a României. Cursul de schimb mediu anual (RON/EUR și RON/USD) se calculează ca medie aritmetică simplă a cursurilor medii lunare.

13. Indicatori ai pieței de capital

13.1. Bursa de Valori București - Piața reglementată

Indicele Bursei de Valori București, BET (Bucharest Exchange Trading) este primul indice oficial introdus la BVB, lansat la 19 septembrie 1997. Acesta reprezintă indicele de referință al BVB, a cărui metodologie permite acestuia să constituie drept activ suport pentru instrumente financiare derivate (futures, options, etc.) și produse structurate (warrante, certificate, etc.). Indicele este calculat ca o medie ponderată (cu capitalizarea free float-ului) a prețurilor titlurilor aflate în portofoliul indicelui. Coșul indicelui BET cuprinde acțiunile celor mai lichide 10 societăți listate pe piața reglementată BVB, la Categoria I și II.

Indicele compozit al Bursei de Valori București (BET C) a fost lansat la data de 16 aprilie 1998 și reprezintă evoluția de ansamblu a tuturor societăților listate la BVB, segmentul de piață reglementată, la Categoria I și II. Modul de calcul este similar cu cel utilizat în cazul indicelui BET, singurul factor de ponderare fiind factorul de reprezentare. În cazul efectuării unei ajustări operaționale importante a indicelui ca urmare a listării unei noi societăți la BVB, și/sau excluderii uneia, se va proceda la revizuirea imediată a factorilor de reprezentare.

Atât în cazul BET, cât și în cazul BET-C, din societățile care pot intra în componența coșului sunt excluse societățile de investiții financiare. De asemenea, pentru a evita influențarea valorilor indicelui de către evoluția unui număr mic de societăți, ponderea oricărei societăți este limitată la 20 la sută.

Indicele BET FI este primul indice sectorial dezvoltat de BVB și a fost calculat inițial pentru cele cinci SIF înscrise la cota bursei, urmând să includă toate societățile de investiții financiare care vor fi listate ulterior. Data lansării a fost la 31 octombrie 2000; metodologia de calcul este identică cu cea aplicată pentru calculul indicelui BET C.

În cazul celor trei indici, revizuirile și ajustările periodice sunt efectuate trimestrial, iar cele operaționale sunt efectuate imediat sau în conformitate cu prevederile aplicabile în funcție de situația care a condus la necesitatea efectuării unei astfel de operațiuni.

Indicele ROTX (Romanian Traded Index) a fost lansat la 15 martie 2005 și reflectă în timp real mișcarea celor mai lichide acțiuni blue chip tranzacționate la BVB. Numărul acțiunilor ce sunt incluse în portofoliul indicelui ROTX nu este fix, criteriile principale de selecție fiind lichiditatea și capitalizarea de piață. Calculat în RON, EUR și USD, și diseminat în timp real de Bursa de Valori Viena, ROTX este proiectat ca un indice tranzacționabil, putând fi folosit ca activ suport pentru produse derivate și structurate.

13.2. Bursa de Valori București - Piața RASDAQ

Indicele RASDAQ Compozit a fost lansat la 31 iulie 1998, valoarea de start a acestuia fiind de 1 000 puncte. În calcularea indicelui sunt incluse toate societățile tranzacționate în piața RASDAQ, urmărindu-se sintetizarea tendinței globale a prețurilor acțiunilor emise de acestea. Din punct de vedere al metodologiei de calcul, acest indice se încadrează în grupa de indici bursieri obținuți prin ponderarea cu capitalizarea de piață. Participarea unui simbol în indice este limitată la 25 la sută din totalul capitalizării simbolurilor incluse în RASDAQ C. Indicii RAQ I și RAQ II au fost lansați o dată cu introducerea Categoriilor de Excelență, pentru a reflecta evoluția de ansamblu a prețurilor emitenților de top listați în piața RASDAQ la Categoria I, respectiv II. Metoda de calcul este aceeași cu cea utilizată pentru calculul RASDAQ C. Data lansării a fost 28 octombrie 2002, iar valoarea inițială 1 079,216 puncte.

14. Indicatori ai balanței de plăți și poziției investiționale internaționale

14.2. Principalii indicatori ai poziției investiționale internaționale

Datoria externă pe termen mediu și lung (datoria negarantată) include și depozitele pe termen mediu și lung ale băncilor străine la băncile rezidente.

14.3. Poziția investițională internațională a României

Poziția investițională internațională a României, în conformitate cu definiția acceptată de practica internațională, reprezintă stocurile de active și pasive financiare externe ale unei țări, la un moment dat. Tabelul standard al poziției investiționale internaționale cuprinde atât stocurile activelor și pasivelor financiare externe de la începutul și sfârșitul unei perioade, cât și tranzacțiile financiare, modificările de cursuri de schimb, de prețuri internaționale și alte modificări financiare, ce au avut loc în același interval de timp. De menționat faptul că tranzacțiile financiare incluse în poziția investițională internațională fac obiectul contului financiar al balanței de plăți.