



BULETIN LUNAR

IULIE 2008

NOTĂ

Redactarea a fost finalizată la data de 22 septembrie 2008.

Datele statistice au fost furnizate de Institutul Național de Statistică, Ministerul Economiei și Finanțelor, Bursa de Valori București și Banca Națională a României.

Unele dintre aceste date au caracter provizoriu, urmând a fi revizuite în publicațiile ulterioare.

Redactarea finală și tehnoredactarea buletinului au fost realizate de Direcția Studii Economice.

Reproducerea publicației este interzisă, iar utilizarea datelor în diferite lucrări este permisă numai cu indicarea sursei.

tel.: 021/312.43.75; fax: 021/314.97.52

Str: Lipsicani nr. 25, cod 030031, București

www.bnro.ro

Cuprins

SINTEZA PRINCIPALELOR EVOLUȚII ECONOMICE ȘI DE POLITICĂ MONETARĂ ÎN LUNA IULIE 2008.....	5
Economia reală.....	5
Politica monetară	9
INSTITUȚIILE DE CREDIT ÎN SEMESTRUL I 2008.....	11
INDEX LEGISLATIV	14
Principalele acte normative cu caracter economic general și din domeniul financiar-bancar adoptate în luna iulie 2008.....	14
Principalele reglementări emise de BNR în luna iulie 2008.....	15
LISTA MATERIALELOR PUBLICATE ÎN BULETINELE LUNARE ALE BĂNCII NAȚIONALE A ROMÂNIEI	16
SECȚIUNE STATISTICĂ.....	17

SINTEZA PRINCIPALELOR EVOLUȚII ECONOMICE ȘI DE POLITICĂ MONETARĂ ÎN LUNA IULIE 2008

Economia reală

În trimestrul II 2008, PIB real s-a majorat cu 9,3 la sută – unul dintre cele mai ridicate ritmuri anuale de creștere începând din anul 1999¹, superior dinamicii consemnate în trimestrul I 2008 cu 1,1 puncte procentuale. Accelerarea ratei anuale de creștere a PIB s-a datorat exclusiv cererii externe nete, a cărei contribuție negativă a scăzut semnificativ în amplitudine (până la -3,2 puncte procentuale, mai puțin de o treime din nivelul consemnat în intervalul anterior). Segmentul cel mai dinamic al cererii rămâne formarea brută de capital fix, însă atât aceasta, cât și consumul final au înregistrat ușoare încetiniri de ritm în trimestrul II.

Viteza anuală de creștere a consumului final efectiv al populației s-a atenuat cu 2,1 puncte procentuale în comparație cu trimestrul precedent, dar a continuat să fie alertă (12,2 la sută). Analiza pe elemente de cheltuieli relevă faptul că încetinirea de ritm este atribuită în exclusivitate restrângerii cu aproape 20 la sută a volumului cheltuielilor din categoria „alte consumuri”, în timp ce pe celelalte segmente s-au consemnat ușoare accelerări.

În ceea ce privește potențialul inflaționist al cererii de consum, intensificarea cu 0,9 puncte procentuale a ritmului de creștere a cheltuielilor populației pentru achiziționarea de bunuri și servicii din rețeaua comercială pare să fie însoțită de o accentuare a presiunii asupra indicelui prețurilor de consum – analiza pe grupe de mărfuri a volumului cifrei de afaceri înregistrate de operatorii comerciali în trimestrul II relevă faptul că determinante pentru această evoluție au fost vânzările de bunuri de uz curent (ritmul de creștere aferent a câștigat circa 2 puncte procentuale), în condițiile în care această categorie este mai bine reprezentată în coșul de consum al populației comparativ cu bunurile de folosință îndelungată.

Consumul final guvernamental nu și-a modificat rata anuală de creștere față de trimestrul precedent (4,1 la sută), evoluție asociată unor modificări minore ale dinamicii numărului de salariați în sectorul administrației publice.

Indicatori macroeconomici

	variație procentuală	
	iul '08/ iul '07	7 luni '08/ 7 luni '07
1. Producția industrială	5,1	5,8
2. Productivitatea muncii în industrie	8,8	9,3
3. Comerțul cu amănuntul ¹⁾	22,6	17,1
4. Serviciile prestate populației ²⁾	2,5	9,9
5. Comerțul exterior		
5.1. Export	20,8	18,5
5.2. Import	14,2	15,2
6. Câștigul salarial lunar mediu net		
6.1. Nominal	25,8	23,8
6.2. Real	15,3	14,3
7. Prețurile de consum al populației	9,04	8,37
8. Prețurile producției industriale ³⁾	20,34	16,49
9. Cursul de schimb mediu al leului față de euro ⁴⁾	-12,4	-9,7
	iulie 2008	
10. Rata dobânzii de referință (% p.a.)	9,75	
11. Rata șomajului înregistrat (%)	3,8	

1) volumul cifrei de afaceri pentru comerțul cu amănuntul, cu excepția comerțului cu autovehicule și motocicletele

2) volumul cifrei de afaceri

3) total, piața internă și piața externă

4) apreciere (+), depreciere (-)

Indicatori determinați pe baza datelor INS și BNR.

Formarea PIB

% față de aceeași perioadă a anului anterior

	Trim. I 2008	Trim. II 2008
Produs intern brut	8,2	9,3
Agricultură, silvicultură și piscicultură	-0,5	3,7
Industrie	5,4	6,1
Construcții	32,4	33,9
Comerț	10,7	9,7
Activități financiare	5,3	6,5
Alte activități de servicii	3,5	4,5
Valoare adăugată brută - total	8,1	9,3
Impozite nete pe produs	9,3	9,2

Sursa: INS

¹ Primul an al seriei de indici anuali de volum ai PIB, cu frecvență trimestrială.

Utilizarea PIB

% față de aceeași perioadă a anului anterior

	Trim. I	Trim. II
	2008	2008
Produs intern brut	8,2	9,3
Consum final total	13,5	11,6
Populație	14,3	12,2
Administrații publice	4,1	4,1
Formarea brută de capital fix	33,2	30,0
Export de bunuri și servicii	24,6	26,9
Import de bunuri și servicii	35,2	24,4

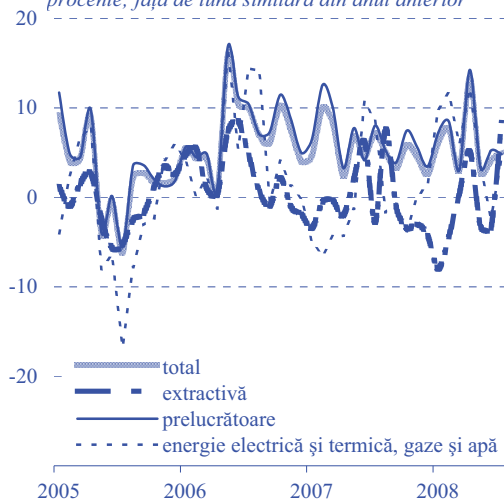
Sursa: INS

Datele statistice provizorii pentru perioada analizată semnaleză menținerea trendului puternic ascendent al formării brute de capital fix, avansul de 30 la sută conducând la cea mai ridicată contribuție la dinamica PIB înregistrată până acum de componenta investițională la nivelul trimestrului II (8,6 puncte procentuale). Expansiunea acestui segment a fost în continuare susținută de toate grupele principale de cheltuieli: (i) volumul lucrărilor de construcții s-a majorat cu 34,8 la sută în cazul obiectivelor noi și cu 29,1 la sută în cazul reparațiilor capitale, iar (ii) achizițiile de utilaje (inclusiv mijloace de transport cumpărate de companii și instituții) au înregistrat în continuare un ritm alert de creștere (23,8 la sută), chiar dacă în scădere cu aproape 11 puncte procentuale față de perioada precedentă.

În ceea ce privește evoluția cererii externe de bunuri și servicii, datele preliminare de conturi naționale pentru trimestrul II indică un ecart pozitiv între ritmul exporturilor și cel al importurilor. Un asemenea rezultat nu s-a mai înregistrat din trimestrul IV 2002 și s-a datorat atât dinamizării volumului livrărilor externe (până la 26,9 la sută), cât mai ales frânării vitezei de creștere a importurilor (de la 35,2 la sută la 24,4 la sută).

Producția industrială

procente; față de luna similară din anul anterior



Sursa: INS

Rata anuală de creștere a volumului producției industriale s-a majorat în luna iulie cu 5,1 la sută (+1,1 puncte procentuale față de luna precedentă), exclusiv pe seama plusului de dinamică din industria extractivă și din cea energetică. În sectorul prelucrător, dinamica anuală a volumului producției industriale s-a redus cu 0,4 puncte procentuale (până la 4,8 la sută), în condițiile în care activitatea unor ramuri importante (prelucrarea țigeteiului, chimie) a fost afectată de influența unor factori conjuncturali². Perspectivele pentru perioada următoare sugerează posibilitatea unei decelerări a ritmului de creștere a producției industriale în trimestrul III 2008 comparativ cu intervalul precedent. Astfel, indicatorul de încredere rezultat din sondajul DG ECFIN (serii ajustate sezonier) a coborât din nou la valori negative (-0,9 unități, un minimum al ultimilor trei ani), iar sondajul BNR indică sold conjunctural negativ în luna august.

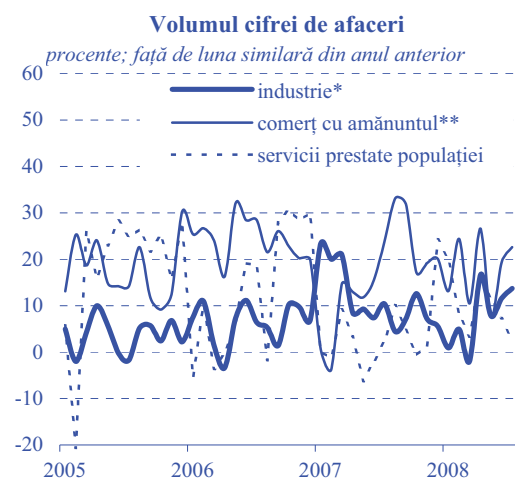
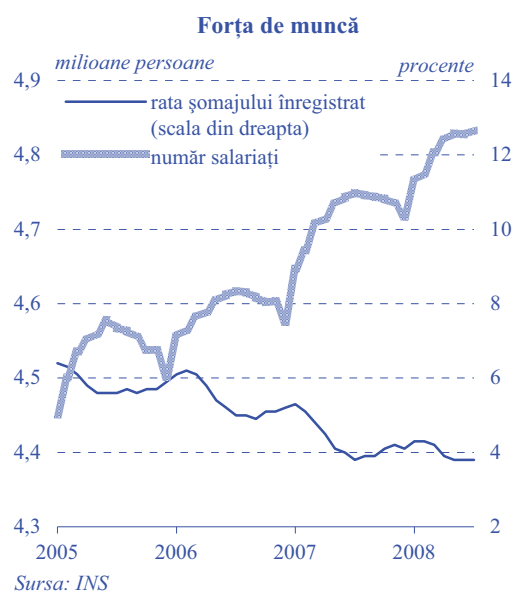
Condițiile din piața muncii nu s-au modificat comparativ cu intervalele anterioare: rata șomajului înregistrat s-a menținut în iulie la 3,8 la sută (pentru a treia lună consecutiv), iar cea ajustată sezonier la 4 la sută. Prin urmare, indiciile privind atingerea unui nivel minim al ofertei de forță de muncă disponibile devin tot

² Revizia tehnologică de la Rompetrol Rafinare și expirarea acordului dintre Romgaz și producătorii de îngrășăminte chimice, prin care aceștia din urmă primeau gaz la preț preferențial.

mai pronunțate, sugerând eforturi de recrutare mai mari din partea angajatorilor – cu atât mai mult cu cât persoanele aflate în șomaj sunt în general slab instruite și necesită cheltuieli suplimentare cu formarea profesională. Rata anuală de creștere a salariului mediu net nominal s-a accelerat în luna iulie la 25,8 la sută (superioară cu 1,3 puncte procentuale celei din intervalul precedent), pe fondul unei tendințe cvasigeneralizate de accelerare a dinamicii câștigurilor salariale la nivelul tuturor sectoarelor (cu excepția celui bugetar); o contribuție la această mișcare a venit din reducerea contribuțiilor sociale plătite de angajat cu 1 punct procentual. În agricultură, construcții și servicii private, plusul de dinamică înregistrat de veniturile salariale a fost cuprins între 2,2 și 9,3 puncte procentuale, indicând și influența altor factori (prime de vacanță sau creșteri salariale impuse de nevoi sezoniere de personal – în agricultură și construcții).

Datele statistice provizorii pentru luna iulie indică o ușoară accelerare a ritmului anual de creștere aferent volumului cifrei de afaceri din comerț și servicii (până la circa 20 la sută). Evoluția a fost susținută de achizițiile de mărfuri, cu excepția autovehiculelor și a carburanților, care și-au majorat dinamica anuală cu circa 3 puncte procentuale (până la 22,6 la sută), cu contribuția notabilă a segmentului alimentar (dublare a vitezei de creștere față de luna iunie). În schimb, celelalte două componente majore ale acestui sector au consemnat încetiniri ale ritmului vânzărilor – până la 19,5 la sută la vânzările de autovehicule și carburanți (-4,6 puncte procentuale față de luna precedentă), respectiv până la 2,5 la sută la serviciile de piață prestate populației.

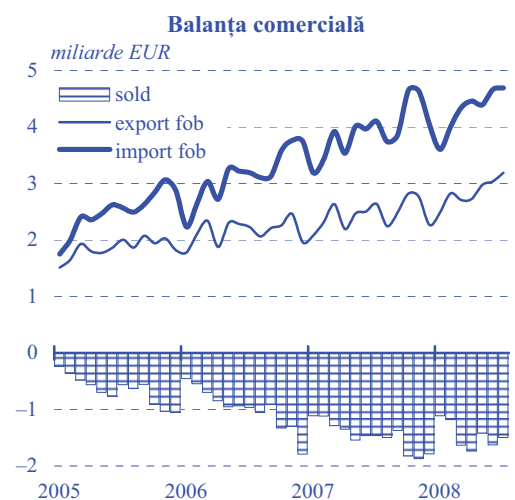
În luna iulie, estimările preliminare ale INS indică menținerea decalajului pozitiv dintre dinamica anuală a exporturilor și cea a importurilor (20,8 la sută, respectiv 14,2 la sută) și un nivel al deficitului comercial fob/fob comparabil cu cel din perioada similară a anului anterior (1 496 milioane euro). Evoluția livrărilor pe piața externă a continuat să fie în mod pozitiv influențată de conjunctura favorabilă existentă pe anumite piețe (metale, produse chimice), valoarea exporturilor pentru grupele de produse menționate consemnând ritmuri anuale de până la 77,9 la sută. În cazul importurilor, este de remarcat încetinirea dinamicii înregistrate de valoarea achizițiilor aferente grupei „mașini și echipamente de transport” (de la 12,5 la sută la 3,1 la sută), dar o posibilă explicație constă în importurile mult mai mari de autoturisme „second-hand”, favorizate de modificările aduse taxei auto, în detrimentul celor noi.



*) pentru piața internă și piața externă;

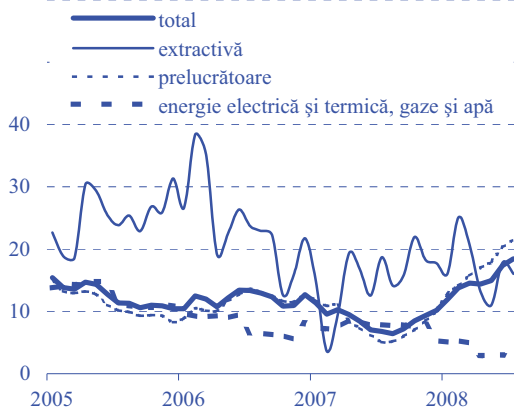
**) cu excepția comerțului cu autovehicule și motocicletele

Sursa: INS



Prețurile producției industriale pentru piața internă

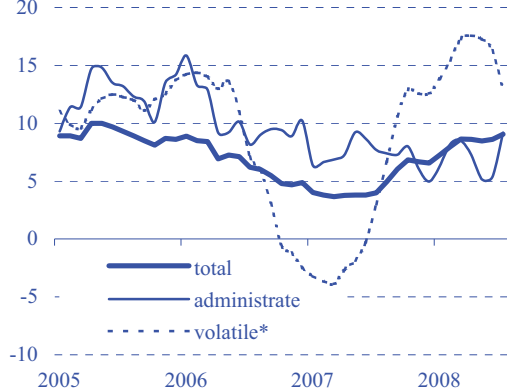
procente: față de luna similară din anul anterior



Sursa: INS

Prețurile de consum al populației

procente: față de luna similară din anul anterior



*) produse cu prețuri volatile: legume, fructe, ouă, combustibili

Sursa: INS, calcule BNR

Rata anuală de creștere a prețurilor producției industriale pentru piața internă s-a menținut pe trend ascendent și în luna iulie (+18,4 la sută, cu 1,1 puncte procentuale peste valoarea din iunie); presiunile majore exercitate de costurile cu materia primă (în principal externe) la nivelul unor ramuri importante reprezintă principalul factor explicativ. Cea mai consistentă accelerare de ritm s-a consemnat în industria metalurgică (+10,5 puncte procentuale, până la +45,9 la sută), influența nefavorabilă a escaladării prețului extern al oțelului fiind amplificată de costurile ridicate de transport. Prin asociere, accelerări ale dinamicii prețurilor de producție s-au înregistrat și în principalele ramuri producătoare de bunuri de capital (mașini și echipamente, mijloace de transport rutier și nerutier), plusurile acumulate față de luna iunie ajungând la 1,8 puncte procentuale.

Rata anuală a inflației a urcat în luna iulie la 9,04 la sută (+0,43 puncte procentuale față de iunie), contribuția decisivă revenind evoluției prețurilor administrate (+3,83 puncte procentuale, până la 9,2 la sută), pe seama scumpirii gazelor naturale și energiei electrice³. O mișcare contrară s-a observat în cazul grupeii de produse cu prețuri volatile (-3,42 puncte procentuale față de luna precedentă, până la 12,88 la sută), exclusiv datorită diminuării vitezei de creștere a prețurilor legumelor și fructelor cu aproximativ 10 puncte procentuale față de iunie (până la 7,9 la sută). Cu toate acestea, sub efectul majorării accizei la produsele din tutun – care a determinat scumpirea acestora cu 3,66 la sută față de luna precedentă -, inflația CORE2 s-a accelerat la 8,21 la sută (+0,15 puncte procentuale față de iunie).

³ +12,53 la sută și respectiv +4,51 la sută față de luna precedentă

Politica monetară

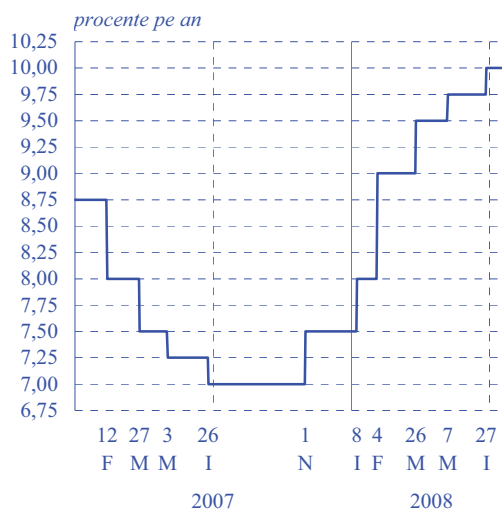
În ședința sa din 31 iulie, Consiliul de administrație al BNR a hotărât să majoreze cu 0,25 puncte procentuale rata dobânzii de politică monetară, ridicând-o la nivelul de 10,25 la sută. Principalele argumente ale deciziei le-au constituit continuarea deteriorării perspectivei inflației pe orizontul de transmisie a politicii monetare - evidențiată de prognoza actualizată a evoluțiilor macroeconomice pe termen mediu -, precum și predominanța în cadrul balanței riscurilor asociate proiecției a factorilor care ar putea accelera inflația. De asemenea, autoritatea monetară a decis continuarea gestionării ferme a lichidității de pe piața monetară prin intermediul operațiunilor de piață și menținerea nivelului ratelor rezervelor minime obligatorii.

Pe parcursul perioadei analizate, banca centrală a drenat excedentul de lichiditate preponderent prin atragerea de depozite pe scadența de o săptămână; prin intermediul celor trei licitații derulate, BNR a atras sume ce au variat între 2 105 și 4 130 milioane lei (soldul mediu al acestor operațiuni a fost de 1 975 milioane lei, inferior cu 11,7 la sută celui din luna precedentă). Cu toate acestea, în prima parte a lunii iulie, rata medie zilnică a dobânzii la depozitele interbancare a intrat pe un trend descendent, coborând de la valori de peste 11 la sută până la niveluri marginal superioare ratei dobânzii facilității de depozit (la finele perioadei de constituire a RMO); evoluția a reflectat creșterea temporară a surplusului de lichiditate (în special pe seama injecțiilor ample efectuate de Trezorerie), precum și relativa reticență manifestată de bănci în plasarea rezervelor excedentare la BNR sub formă de depozite pe scadența de o săptămână, acestea anticipând sporirea sezonieră puternică a plăților către buget la finele lunii⁴. Formarea unui deficit de rezerve – ca urmare a absorbției de lichiditate efectuate de Trezorerie – a determinat însă creșterea ratelor dobânzilor interbancare și re poziționarea ulterioară a acestora pe un palier situat cu circa un punct procentual deasupra ratei dobânzii de politică monetară. Reflectând aceste evoluții, media lunară a randamentelor interbancare a urcat cu 0,5 puncte procentuale față de cea din iunie, ajungând la 10,18 la sută.

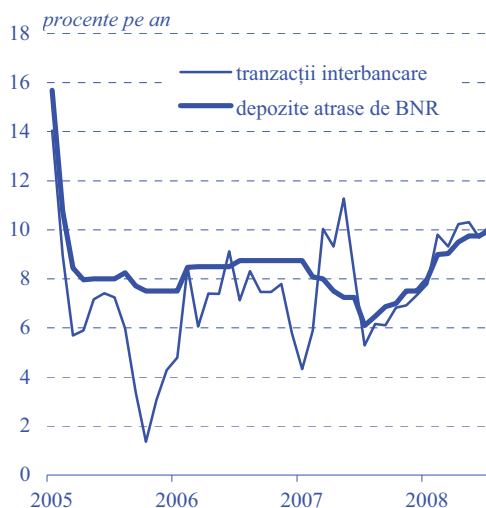
Cursul de schimb leu/euro și-a accentuat trendul descendent amorsat la finele lunii precedente, astfel încât pe ansamblul perioadei, moneda națională s-a apreciat în raport cu euro cu 2,1 la sută în termeni nominali. Principalii determinanți ai acestei evoluții au fost: (i) plusul de atractivitate pe care l-au căpătat

⁴ În aceste condiții, facilitatea de depozit a fost intens apelată la finele perioadei de constituire a RMO.

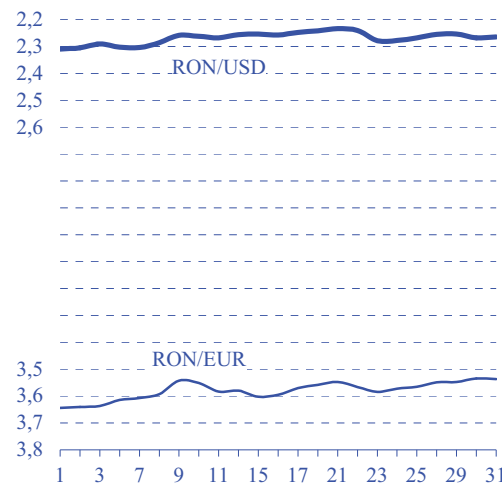
Rata dobânzii de politică monetară



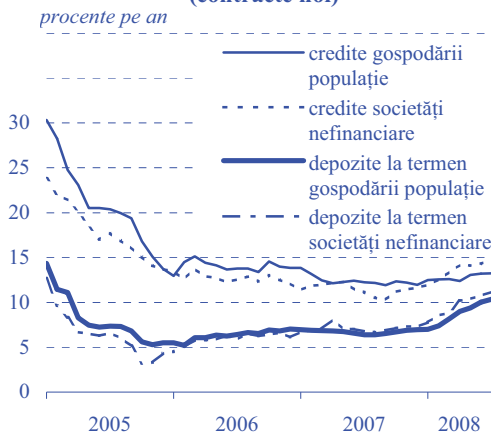
Ratele dobânzilor pe piața monetară



Cursul de schimb al pieței valutare
iulie 2008



**Ratele dobânzilor practicate
de instituțiile financiare monetare
la creditele și depozitele în lei
(contracte noi)**



plasamentele pe piața financiară regională, în contextul continuării deteriorării perspectivei evoluției principalelor economii ale lumii, (ii) prelungirea ciclului de creștere a ratei dobânzii de politică monetară, (iii) relativa diminuare a circumspecției investitorilor financiarți privind evoluția economiei românești, în condițiile în care datele publicate în acest interval, inclusiv cele privind sectorul extern, au fost percepute drept favorabile.

La rândul lor, ratele dobânzilor la creditele și depozitele noi și-au continuat în iulie evoluția ascendentă, urmând astfel trendul ratei dobânzii de politică monetară și al randamentelor pieței interbancare. Rata medie a dobânzii aferentă depozitelor noi a înregistrat creșteri atât pe segmentul populației (+0,31 puncte procentuale, până la 10,34 la sută), cât și pe cel al companiilor (+0,43 puncte procentuale, până la 11,16 la sută). În schimb, rata medie a dobânzii creditelor noi a consemnat evoluții diferite, stagnând la o valoare de 13,23 la sută în cazul persoanelor fizice, respectiv avansând cu 0,33 puncte procentuale (la 14,64 la sută) pe segmentul societăților nefinanciare.

INSTITUȚIILE DE CREDIT ÎN SEMESTRUL I 2008

Principalele evenimente înregistrate în cadrul sistemului instituțiilor de credit din România în prima parte a anului 2008 au fost preluarea activității sucursalei Banca di Roma de către UniCredit Țiriac Bank în luna aprilie și modificarea denumirii CEC S.A. în CEC Bank S.A. în luna mai.

Prin urmare, la sfârșitul semestrului I 2008 sistemul bancar era constituit dintr-un număr de 40 de entități (comparativ cu 41 existente la finele anului 2007), din care: 2 instituții de credit cu capital de stat, 3 cu capital privat autohton, 26 cu capital privat majoritar străin și 9 sucursale ale unor bănci străine (10 în 2007).

Capitalul social/de dotare la nivelul sistemului bancar a însumat aproximativ 11,7 miliarde lei în iunie 2008, fiind mai mare cu 2,3 la sută în termeni reali comparativ cu sfârșitul anului 2007. Chiar dacă și-a redus ușor ponderea deținută în total în favoarea capitalului public, capitalul privat ocupă în continuare poziția dominantă în sistem (87 la sută). Evoluția a fost imprimată de sucursalele băncilor străine, a căror pondere s-a restrâns cu 5 puncte procentuale față de decembrie 2007.

Activul bilanțier agregat net al sistemului bancar s-a cifrat la 279,1 miliarde lei la sfârșitul semestrului I 2008, în creștere cu 7,5 la sută în termeni reali comparativ cu decembrie 2007. Structura pe forme de proprietate a fost similară celei de la finele anului 2007, dominante fiind băncile cu capital majoritar privat (94,6 la sută).

Majorarea activului net agregat a fost susținută în principal de extinderea activității de creditare a clienților nebancari (cu 16,1 la sută în termeni reali), ponderea acestui segment ajungând la 64,1 la sută (nivel superior cu 4,8 puncte procentuale celui consemnat la finele anului 2007). Plasamentele în titluri de stat au înregistrat o creștere modică (4,6 la sută), insuficientă pentru ameliorarea ponderii deținute în structura activelor (2,1 la sută, similar lunii decembrie 2007).

Expansiunea creditului acordat sectorului privat a continuat în semestrul I 2008, fiind stimulată de concurența puternică din

Componența instituțiilor de credit

	număr	
	dec. 2007	iun. 2008
Bănci cu capital integral sau majoritar de stat	2	2
Bănci cu capital majoritar privat autohton	3	3
Bănci cu capital majoritar privat străin	26	26
Sucursale ale băncilor străine	10	9
TOTAL SISTEM BANCAR	41	40
CREDITCOOP	1	1

Capital social/de dotare

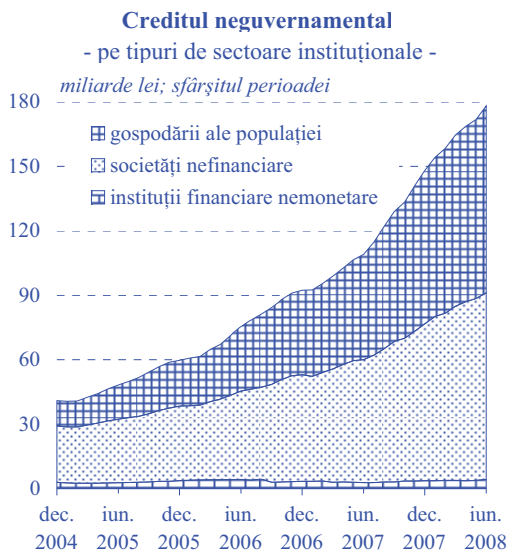
	Pondere (%)		Variație procentuală* iun.2008/ dec.2007
	dec. 2007	iun. 2008	
Bănci cu capital integral sau majoritar de stat	12,8	13,0	4,2
Bănci cu capital majoritar privat (inclusiv sucursalele băncilor străine), din care:	87,2	87,0	2,1
- Bănci cu capital majoritar străin, din care:	79,4	75,5	-2,7
- Sucursale ale băncilor străine	6,2	1,2	-80,9
TOTAL SISTEM BANCAR	100,0	100,0	2,3

*deflatat cu indicii de prețurile de consum

Activ bilanțier net

	Pondere (%)		Variație procentuală* iun.2008/ dec.2007
	dec. 2007	iun. 2008	
Bănci cu capital integral sau majoritar de stat	5,4	5,4	7,0
Bănci cu capital majoritar privat (inclusiv sucursalele băncilor străine), din care:	94,6	94,6	7,5
- Bănci cu capital majoritar străin, din care:	87,9	87,9	7,5
- Sucursale ale băncilor străine	5,0	5,2	11,2
TOTAL SISTEM BANCAR	100,0	100,0	7,5

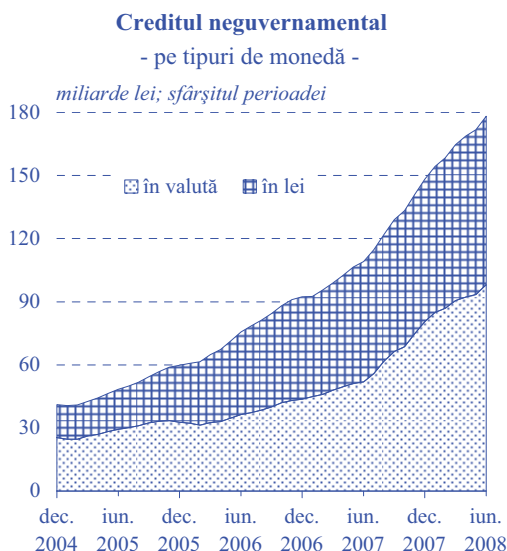
*deflatat cu indicii de prețurile de consum



sistemul bancar, de creșterea rapidă a veniturilor populației și de menținerea situației financiare favorabile a companiilor⁵.

Totuși, după ritmul record atins la începutul anului curent (55,5 la sută în termeni reali comparativ cu perioada similară a anului precedent), ritmul anual de creștere a creditului acordat sectorului privat s-a atenuat treptat, atingând 48,8 la sută în luna mai⁶. La nivelul ofertei, în acest sens au acționat: (i) costul mai ridicat al resurselor atrase de la băncile-mamă și posibila restrângere a acestui tip de fluxuri, (ii) aplicarea noilor coeficienți de provizionare a creditelor în valută (începând cu luna martie 2008), precum și (iii) aparenta înăsprire a condițiilor de creditare (altele decât ratele dobânzilor). La rândul său, cererea de împrumuturi a fost afectată de apelul încă semnificativ al companiilor la finanțare externă directă și de majorarea ratelor dobânzilor.

În aceste condiții, atât dinamica împrumuturilor populației, cât și cea a creditelor companiilor au consemnat ușoare reduceri, rămânând însă la niveluri foarte înalte (în termeni anuali, 63,3 la sută și respectiv 40 la sută în iunie 2008⁷). Deși creditele acordate companiilor și-au menținut poziția dominantă (51,2 la sută la finele semestrului), acestea au continuat să-și diminueze ponderea în favoarea creditelor destinate populației datorită persistenței diferențialului considerabil de creștere dintre cele două segmente.



În cadrul componentei de *retail* creditele de consum au rămas predominante (65,5 la sută din total), cele contractate în lei fiind în proporție de 53,7 la sută. Preferința pentru moneda națională a fost mult mai redusă în cazul creditelor imobiliare, procentul deținut de componenta în valută ridicându-se la 91 la sută.

Traectoria descrescătoare a dinamicilor anuale a fost vizibilă și la nivelul structurii pe monede; mișcarea a fost mai pronunțată în cazul creditelor în valută (decelerare de 9,7 puncte procentuale⁸ în iunie 2008 comparativ cu decembrie 2007), care au continuat totuși să înregistreze rate de creștere de peste două ori mai mari decât cele în lei. În aceste condiții, compoziția lei/valută a creditului neguvernamental nu s-a modificat semnificativ în

⁵ Evoluție sugerată de înregistrarea în continuare a unor ritmuri consistente de creștere a impozitului pe profit.

⁶ O întrerupere de tendință a intervenit în luna iunie, însă aceasta s-a datorat în bună măsură influenței contabile a deprecierei leului.

⁷ Valori reale.

⁸ Calcul realizat pe baza datelor exprimate în euro.

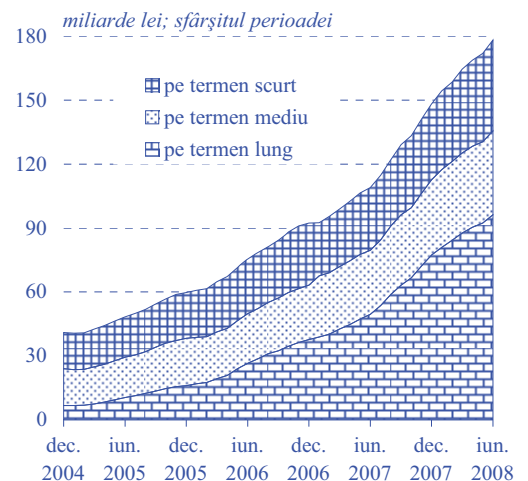
perioada analizată, componenta în valută menținându-și poziția dominantă (55,1 la sută la sfârșitul primului semestru al anului, nivel ușor superior celui din decembrie 2007).

Modificări au intervenit însă în structura pe scadențe a creditului acordat sectorului privat. Astfel, la sfârșitul semestrului I 2008 creditele pe termen lung dețineau o pondere de 54 la sută, în creștere cu 8,4 puncte procentuale față de iunie 2007. Consolidarea poziției termenului lung a fost susținută de perpetuarea unor ritmuri de creștere foarte alerte (în termeni reali, 78,7 la sută în iunie 2008 comparativ cu iunie 2007), corelate cu boom-ul investițional care a caracterizat economia în ultimii ani, dar și cu interesul evident al populației pentru achiziții imobiliare. Cu rate de creștere mult inferioare scadențelor lungi, atât termenul scurt, cât și termenul mediu și-au diminuat ponderile (cu 3,1 și respectiv 5,4 puncte procentuale), contribuția evoluțiilor din semestrul I 2008 fiind însă mai puțin marcantă: doar termenul mediu a continuat să piardă teren (până la 22 la sută), termenul scurt menținându-și ponderea la nivelul înregistrat la începutul anului (24 la sută).

Trendul constant ascendent descris în ultimii cinci ani de indicatorii de cuantificare a riscului de credit s-a prelungit și în semestrul I 2008, ponderea expunerii neajustate aferente creditelor și dobânzilor clasificate în categoriile „îndoielnic” și „pierdere” în total credite și dobânzi clasificate crescând față de luna decembrie 2007 cu încă 0,7 puncte procentuale. Majorarea riscului de credit, consecință a creșterii gradului de concentrare a activelor bancare în credite cu risc, ca urmare a politicii de expansiune a activității de creditare promovate de bănci, a fost însoțită de diminuarea ratei solvabilității (cu 1 punct procentual față de decembrie 2007), datorită creșterii mici a volumului fondurilor proprii, dar și a schimbării metodologiei de calcul.

În pofida presiunilor concurențiale puternice, sistemul bancar a înregistrat un nivel acceptabil de profitabilitate în semestrul I 2008.

Creditul neguvernamental
- pe tipuri de scadențe -



Principalii indicatori de prudență bancară

	%	
	dec. 2007	iun. 2008
A. Riscul de capital		
Indicatorul de solvabilitate (>8%)	13,78	12,78
Rata fondurilor proprii de nivel 1 (Fonduri proprii de nivel 1/ Total activ)	7,32	6,96
B. Riscul de credit		
Credite restante și îndoielnice (valoare netă)/Total portofoliu credite (valoare netă)	0,22	0,30
Total creanțe restante și îndoielnice (valoare netă)/ Total activ (valoare netă)	0,17	0,25
Rata riscului de credit*	4,00	4,71
Rata generală de risc	56,94	52,49
C. Riscul de lichiditate		
Indicatorul de lichiditate (Lichiditate efectivă/ Lichiditate necesară)	2,13	2,30
D. Profitabilitate		
ROA (Profit net/Total activ)	1,01	1,44**
ROE (Profit net/ Fonduri proprii de nivel 1)	9,43	15,82**

*) Expunere neajustată, aferentă creditelor și dobânzilor clasificate în categoriile îndoielnic și pierdere/Total credite și dobânzi clasificate, exclusiv elementele în afara bilanțului;

***) Începând cu anul 2008, ROA și ROE se determină ținând cont de active medii și de fonduri proprii de nivel I medii.

INDEX LEGISLATIV

Principalele acte normative cu caracter economic general și din domeniul financiar bancar adoptate în luna iulie 2008

Hotărârea nr. 30 din 3 iulie 2008 a Comisiei de Supraveghere a Sistemului de Pensii Private aprobă Norma nr. 17/2008 privind utilizarea activului personal al participantului la un fond de pensii facultative în caz de invaliditate și în caz de deces (MO nr. 515/9.07.2008).

Ordinul nr. 2083 din 7 iulie 2008 al ministrului economiei și finanțelor modifică Statutul CEC BANK – SA, aprobat prin Ordinul ministrului economiei și finanțelor nr. 425/2008 (MO nr. 535/16.07.2008).

Legea nr. 149 din 11 iulie 2008 aprobă Ordonanța de urgență a Guvernului nr. 141/2007 pentru modificarea și completarea Ordonanței de urgență a Guvernului nr. 64/2007 privind datoria publică (MO nr. 544/18.07.2008).

Legea nr. 150 din 11 iulie 2008 aprobă Ordonanța de urgență a Guvernului nr. 149/2007 privind aprobarea unor măsuri în domeniul finanțelor publice (MO nr. 544/18.07.2008).

Legea nr. 151 din 11 iulie 2008 aprobă Ordonanța de urgență a Guvernului nr. 150/2007 pentru modificarea art. III alin.(1) din Ordonanța Guvernului nr. 3/2007 privind unele măsuri financiar-fiscale din domeniul protecției sociale (MO nr. 544/18.07.2008).

Legea nr. 153 din 11 iulie 2008 privind efectuarea recensământului general agricol din România (MO nr. 544/18.07.2008).

Ordinul nr. 2168 din 14 iulie 2008 al ministrului economiei și finanțelor modifică și completează Normele metodologice pentru înregistrarea și raportarea datoriei publice, aprobate prin Ordinul ministrului economiei și finanțelor nr. 1.059/2008 (MO nr. 563/25.07.2008).

Ordinul nr. 89 din 17 iulie 2008 al președintelui Comisiei Naționale a Valorilor Mobiliare aprobă Regulamentul nr. 6/2008 pentru modificarea Regulamentului Comisiei Naționale a Valorilor Mobiliare nr. 16/2005 privind piața secundară a titlurilor de stat organizată ca piață reglementată (MO nr. 550/21.07.2008).

Ordonanța Guvernului nr. 18 din 16 iulie 2008 rectifică bugetul de stat pe anul 2008 (MO nr. 551/22.07.2008).

Ordinul nr. 2231 din 22 iulie 2008 al ministrului economiei și finanțelor aprobă titlurile de stat ce urmează a fi tranzacționate și pe piața reglementată administrată de Societatea Comercială „Bursa de Valori București” – SA (MO nr. 565/28.07.2008).

Ordinul nr. 92 din 24 iulie 2008 al președintelui Comisiei Naționale a Valorilor Mobiliare aprobă Instrucțiunea nr. 2/2008 de modificare a Instrucțiunii nr. 5/2006 cu privire la sistemul de raportare contabilă semestrială a entităților autorizate, reglementate și supravegheate de Comisia Națională a Valorilor Mobiliare (MO nr. 612/19.08.2008).

Ordinul nr. 2307 din 31 iulie 2008 al ministrului economiei și finanțelor aprobă prospectele de emisiune ale certificatelor de trezorerie cu discount și ale obligațiunilor de stat de tip benchmark, aferente lunii august 2008 (MO nr. 589/6.08.2008).

Principalele reglementări emise de BNR în luna iulie 2008

Circulara nr. 19 din 1 iulie 2008 stabilește nivelul ratei dobânzii de referință a Băncii Naționale a României, valabil în luna iulie 2008, la 9,75 la sută pe an (MO nr. 507/7.07.2008).

Circulara nr. 20 din 3 iulie 2008 privind realizarea și punerea în circulație, în scop numismatic, a unei monede dedicate aniversării a 500 de ani de la realizarea primelor tipărituri de pe teritoriul românesc, la Mănăstirea Dealu (MO nr. 527/14.07.2008).

Regulamentul nr. 9 din 3 iulie 2008 privind cunoașterea clienței în scopul prevenirii spălării banilor și finanțării terorismului (MO nr. 527/14.07.2008).

Circulara nr. 21 din 10 iulie 2008 stabilește ratele dobânzilor plătite la rezervele minime obligatorii constituite în lei și în euro începând cu perioada de aplicare 24 iunie – 23 iulie 2008 (MO nr. 542/17.07.2008).

Circulara nr. 22 din 23 iulie 2008 privind realizarea și punerea în circulație, în scop numismatic, a unei monede dedicate aniversării a 200 de ani de la nașterea lui Simion Bărnuțiu (MO nr. 605/14.08.2008).

Ordinul nr. 4 din 31 iulie 2008 al guvernatorului Băncii Naționale a României aprobă Normele metodologice privind modelele raportărilor periodice, aplicabile instituțiilor de credit pentru necesități de stabilitate financiară (MO nr. 611/19.08.2008).

LISTA MATERIALELOR PUBLICATE ÎN BULETINELE LUNARE ALE BĂNCII NAȚIONALE A ROMÂNIEI

PERFORMANȚELE DE AJUSTARE EXTERNĂ ALE ROMÂNIEI ÎN ANUL 1999 (Buletin lunar nr. 1/2000)

CENTRALA RISCURILOR BANCARE (Buletin lunar nr. 2/2000)

POLITICA FISCALĂ ÎN TRIMESTRUL I 2000 (Buletin lunar nr. 4/2000)

NOUL REGULAMENT PRIVIND OPERAȚIUNILE DE PIAȚĂ MONETARĂ EFECTUATE DE BNR ȘI FACILITĂȚILE DE CREDITARE ȘI DE DEPOZIT ACORDATE DE CĂTRE ACEASTA BĂNCILOR (Buletin lunar nr. 5/2000)

CENTRALA RISCURILOR BANCARE – prezentarea activității în perioada februarie-septembrie 2000 (Buletin lunar nr. 9/2000)

ECONOMIA REALĂ ÎN ANUL 2000 (Buletin lunar nr. 12/2000)

CENTRALA INCIDENTELOR DE PLĂȚI (Buletin lunar nr. 2/2001)

EVOLUȚIA SISTEMULUI BANCAR ROMÂNESC (Buletin lunar nr. 7/2001)

CREAREA CENTRULUI DE PROCESARE ȘI DISTRUGERE A BANCNOTELORE (Buletin lunar nr. 10/2001)

EVOLUȚIA SISTEMULUI BANCAR ROMÂNESC ÎN ANUL 2001 (Buletin lunar nr. 1/2002)

INTRODUCEREA MONEDEI UNICE – UN PROCES ÎNCHEIAT CU SUCCES (Buletin lunar nr. 2/2002)

MODIFICĂRI ALE MECANISMULUI REZERVELOR MINIME OBLIGATORII (Buletin lunar nr. 6/2002)

EVOLUȚIA SISTEMULUI BANCAR ÎN ANUL 2002 (Buletin lunar nr. 12/2002)

EVOLUȚIA SISTEMULUI BANCAR ÎN SEMESTRUL I 2003 (Buletin lunar nr. 7/2003)

EVOLUȚIA SISTEMULUI BANCAR ÎN ANUL 2003 (Buletin lunar nr. 12/2003)

EVOLUȚIA SISTEMULUI BANCAR ÎN SEMESTRUL I 2004 (Buletin lunar nr. 7/2004)

CENTRALA RISCURILOR BANCARE (Buletin lunar nr. 8/2004)

INSTITUȚIILE DE CREDIT ÎN ANUL 2004 (Buletin lunar nr. 1/2005)

SISTEMUL BANCAR ȘI ACTIVITATEA DE CREDITARE ÎN 2005 (Buletin lunar nr. 10/2005)

SISTEMUL BANCAR ȘI ACTIVITATEA DE CREDITARE ÎN 2005 (Buletin lunar nr. 1/2006)

SISTEMUL BANCAR ȘI ACTIVITATEA DE CREDITARE ÎN SEMESTRUL I 2006 (Buletin lunar nr. 6/2006)

SISTEMUL BANCAR ȘI ACTIVITATEA DE CREDITARE ÎN ANUL 2006 (Buletin lunar nr. 12/2006)

SISTEMUL BANCAR ȘI ACTIVITATEA DE CREDITARE ÎN SEMESTRUL I 2007 (Buletin lunar nr. 7/2007)

INSTITUȚIILE DE CREDIT ÎN ANUL 2007 (Buletin lunar nr. 12/2007)

INSTITUȚIILE DE CREDIT ÎN SEMESTRUL I 2008 (Buletin lunar nr. 7/2008)

Secțiune statistică

Cuprins

1. Principalii indicatori macroeconomici	20
2. Prețuri din economie	22
2.1. Prețurile de consum pe principalele mărfuri și servicii.....	22
2.2. Prețurile producției industriale pe total, piața internă și piața externă.....	23
3. Indicatori de politică monetară	24
3.1. Operațiunile monetare ale Băncii Naționale a României	24
3.2. Facilitățile permanente acordate instituțiilor de credit de către Banca Națională a României	24
3.3. Rezervele minime obligatorii.....	24
4. Baza monetară.....	25
5. Bilanțurile monetare ale instituțiilor financiare monetare	26
5.1. Bilanțul monetar al Băncii Naționale a României.....	26
5.2. Bilanțul monetar agregat al altor instituții financiare monetare (instituții de credit și fonduri de piață monetară).....	28
5.3. Bilanțul consolidat net al instituțiilor financiare monetare	30
(BNR și alte instituții financiare monetare)	30
6. Masa monetară M3 și contrapartida acesteia	32
7. Structura depozitelor atrase și a creditelor acordate	34
pe tipuri de sectoare instituționale	34
7.1. Creditul intern	34
7.2. Depozitele clienților neguvernamentali	36
7.3. Depozitele gospodăriilor populației	37
7.4. Depozitele societăților nefinanciare, instituțiilor financiare nemonetare, administrației publice și nerezidenților	38
7.5. Creditul acordat gospodăriilor populației.....	40
7.6. Creditul acordat societăților nefinanciare, instituțiilor financiare nemonetare, administrației publice și nerezidenților	41
8. Situația activelor și pasivelor bilanțiere ale instituțiilor financiare nebanca înscrise în Registrul general.....	42
8.1. Structura bilanțieră în dinamică	42
8.2. Structura bilanțieră la 31 martie 2008 pe tipuri de instituții financiare nebanca înscrise în Registrul general	42
8.3. Credite acordate gospodăriilor populației	43
8.4. Credite acordate societăților nefinanciare, altor sectoare instituționale..... și nerezidenților	43
9. Ratele medii ale dobânzii practicate de instituțiile de credit	44
9.1. Depozite la termen în lei	44
9.1.1. Depozite existente în sold	44
9.1.2. Depozite noi	44
9.2. Depozite la termen în euro	45
9.2.1. Depozite existente în sold	45
9.2.2. Depozite noi	45
9.3. Credite în lei.....	46
9.3.1. Credite existente în sold	46
9.3.2. Credite noi.....	46
9.4. Credite în euro.....	47
9.4.1. Credite existente în sold.....	47
9.4.2. Credite noi.....	47
9.5. Depozite în lei pe tipuri de depozite	48
9.5.1. Depozite existente în sold	48
9.5.2. Depozite noi la termen	48

9.6. Depozite în euro pe tipuri de depozite	49
9.6.1. Depozite existente în sold	49
9.6.2. Depozite noi la termen	49
9.7. Credite în lei pe tipuri de credite.....	50
9.7.1. Credite existente în sold.....	50
9.7.2. Credite noi.....	51
9.8. Credite în euro pe tipuri de credite.....	52
9.8.1. Credite existente în sold.....	52
9.8.2. Credite noi.....	53
10. Indicatori de risc bancar.....	54
10.1. Situația clasificării creditelor.....	54
10.2. Principalii indicatori de prudențialitate	56
10.3. Informații de risc bancar	57
10.4. Restanțe mai mari de 30 de zile înregistrate de persoanele fizice.....	57
10.5. Credite acordate și angajamente asumate de instituțiile de credit.....	58
10.6. Credite acordate de instituțiile de credit.....	60
10.7. Situația instrumentelor de plată de debit refuzate	62
10.8. Situația titularilor de cont care au generat incidente de plată	62
11. Indicatori ai pieței monetare	63
12. Indicatori ai pieței valutare	64
12.1. Piața valutară interbancară	64
12.2. Cursuri zilnice pe piața valutară.....	64
13. Indicatori ai pieței de capital.....	65
13.1. Bursa de Valori București - Piața reglementată.....	65
13.2. Bursa de Valori București - Piața RASDAQ.....	65
14. Indicatori ai bilanțului de plăți și poziției investiționale internaționale	66
14.1. Balanța de plăți.....	66
14.2. Principalii indicatori ai poziției investiționale internaționale	68
14.3. Poziția investițională internațională a României	70
15. Indicatori ai administrației publice	71
<i>Precizări metodologice</i>	73

Notă:

Începând cu Buletinul lunar nr.7/2005, ca urmare a denominării monedei naționale a României la data de 1 iulie 2005, conform Legii nr.348/14 iulie 2004, seriile de date exprimate în monedă națională au fost transformate în lei noi (lei), astfel: 1 leu nou (lei)=10 000 lei vechi (ROL).

Simboluri folosite în tabele

... = lipsă date
- = valoare nulă
0 = valoare subunitară mai mică decât 0,5
x = nu este cazul
p.a. = pe an

I. PRINCIPALII INDICATORI MACROECONOMICI

(variație procentuală anuală, dacă nu se specifică altfel)

Perioada	Produsul intern brut 1)			Producția industrială 2)	Volumul cifrei de afaceri din industrie 3)	Producti- vitatea muncii în industrie 2)	Prețurile producției industriale 3)	Investiții realizate în economia națională	Comerț interior 2) 4) 5)		Servicii de piață prestate populației 2) 4) 5)
	nominal (mil. RON; prețuri curente)	real	deflator						cu amă- nuntul 6)	autovehi- cule și carburanți 7)	
2005	288 176,1	4,2	12,2	2,0	3,5	6,2	10,49	10,8	17,5	25,7	9,5
2006	344 535,5	7,9	10,8	7,2	6,1	9,9	11,56	19,7	13,5	33,6	31,4
2007	404 708,8	6,0	10,8	5,4	11,2	9,9	8,07	28,1	17,8	24,3	3,7
2007 T2	87 063,7	5,7	8,1	4,7	8,4	8,9	7,53	28,3	13,7	33,8	-2,0
T3	111 035,1	5,7	11,5	5,1	7,3	9,4	6,08	31,9	30,0	10,1	5,5
T4	137 768,5	6,6	14,3	4,4	8,4	8,6	9,32	29,5	19,2	14,5	8,1
2008 T1	86 745,0	8,2	16,5	5,5	1,3	8,4	14,42	35,2	15,6	33,1	9,9
T2	109 019,1	9,3	14,6	6,4	12,0	10,3	17,22	30,0	16,6	25,8	13,0
2008 feb.	x	x	x	7,6	5,0	11,0	14,68	x	24,4	37,5	8,3
mar.	x	x	x	3,0	-1,9	6,5	15,55	x	10,5	24,1	3,3
apr.	x	x	x	13,4	16,6	17,1	15,47	x	22,0	33,9	17,8
mai	x	x	x	2,8	7,8	6,1	16,83	x	8,3	19,6	12,0
iun.	x	x	x	4,0	11,6	7,7	19,36	x	19,8	24,1	10,7
iul.	x	x	x	5,1	13,7	8,8	20,34	x	22,6	19,5	2,5

Perioada	Comerț exterior (fob, mil. EUR) 8)			Sold cont curent (mil. EUR) 8) 9)	Investiții directe, net (mil. EUR) 8) 9)	Numărul salariaților din economia (mii persoane) 10)	Situația șomajului 11)		Câștigul salarial mediu în economie		Costul forței de muncă în economie 12)
	Export	Import	Sold				număr total șomeri înregistrați (mii persoane)	rata șomajului înregistrat (%)	brut	net	
2005	22 255	30 061	-7 806	-6 888	5 237	4 559,0	523,0	5,9	17,0	24,6	12,0
2006	25 850	37 609	-11 759	-10 156	8 723	4 667,0	460,5	5,2	18,9	16,1	23,3
2007	29 402	47 067	-17 665	-16 950	7 185	4 720,7	367,8	4,1	22,6	20,4	21,6
2007 T2	7 164	11 512	-4 348	-7 357	3 509	4 742,8	354,7	4,0	23,5	22,1	22,8
T3	7 371	11 702	-4 331	-11 192	5 482	4 743,7	345,0	3,9	24,1	22,3	23,1
T4	7 848	13 320	-5 472	-16 950	7 185	4 717,2	367,8	4,1	22,7	20,8	19,4
2008 T1	8 019	11 940	-3 921	-3 374	1 864	4 803,6	374,1	4,2	24,4	22,8	20,6
T2	8 728	13 501	-4 773	-7 946	5 164	4 827,4	337,1	3,8	25,9	24,2	...
2008 feb.	2 826	4 004	-1 178	-2 143	1 280	4 775,5	379,8	4,3	22,1	20,5	x
mar.	2 706	4 336	-1 630	-3 374	1 864	4 803,6	374,1	4,2	19,0	17,7	x
apr.	2 723	4 455	-1 732	-4 857	3 832	4 820,0	352,5	3,9	26,2	24,8	x
mai	2 971	4 388	-1 417	-6 335	4 397	4 829,2	338,3	3,8	25,2	23,3	x
iun.	3 034	4 658	-1 624	-7 946	5 164	4 827,4	337,1	3,8	26,2	24,4	x
iul.	3 190	4 686	-1 496	-9 401	5 769	4 833,2	340,5	3,8	26,2	25,8	x

Sursa: Institutul Național de Statistică, Ministerul Economiei și Finanțelor, Banca Națională a României.

- 1) 2005 - date semidefinite, 2006 și 2007 - date provizorii;
- 2) serie brută;
- 3) pentru piața internă și piața externă;
- 4) volumul cifrei de afaceri;
- 5) fără TVA;
- 6) cu excepția comerțului cu autovehicule și motociclete;
- 7) comerțul cu ridicata și cu amănuntul, întreținerea și repararea autovehiculelor și a motocicletelor, comerțul cu amănuntul al carburanților pentru autovehicule;
- 8) date revizuite pentru anul 2006 și date provizorii pentru anii 2007 și 2008;
- 9) cumulat de la începutul anului;
- 10) datele anuale sunt valori medii;
- 11) la sfârșitul perioadei;
- 12) total industrie, construcții, servicii;

Perioada	Prețuri de consum				Cursul de schimb al pieței valutare (RON/EUR)		Rata dobânzii de referință (% p.a.)	Rata dobânzii practicate de instituțiile de credit (% p.a.) 16) 17)	
	IPC	CORE1 13)	CORE2 14)	IAPC 15)	mediu al perioadei	la sfârșitul perioadei		la credite	la depozite la termen
2005	9,00	7,42	6,38	9,1	3,6234	3,6771	9,68	21,04	8,34
2006	6,56	5,16	4,82	6,6	3,5245	3,3817	8,45	14,83	6,51
2007	4,84	4,00	4,43	4,9	3,3373	3,6102	7,45	13,32	6,70
2007 T2	3,79	2,37	3,82	3,87	3,2821	3,1340	7,62	13,64	6,82
T3	4,99	4,14	3,87	5,07	3,2347	3,3559	6,54	13,01	6,54
T4	6,69	6,69	5,45	6,8	3,4507	3,6102	7,11	13,04	6,73
2008 T1	7,95	8,02	6,51	8,0	3,6892	3,7276	7,96	13,47	7,31
T2	8,56	9,25	7,71	8,63	3,6526	3,6475	9,33	14,39	8,73
2008 feb.	7,97	7,90	6,35	8,0	3,6528	3,7269	8,00	13,49	7,31
mar.	8,63	8,65	7,00	8,7	3,7218	3,7276	9,00	13,75	7,66
apr.	8,62	8,98	7,34	8,7	3,6426	3,6759	9,03	14,36	8,33
mai	8,46	9,31	7,73	8,5	3,6594	3,6213	9,50	14,40	8,72
iun.	8,61	9,45	8,06	8,7	3,6557	3,6475	9,75	14,40	9,16
iul.	9,04	8,95	8,21	9,1	3,5792	3,5366	9,75	14,60	9,50

Perioada	Agregatele monetare (mil. RON) 11) 18)			Creditul intern (mil. RON) 11) 18)		Rezervele oficiale (mil. EUR) 11)			Datoria externă pe TML (mil. EUR) 8) 11) 19)	Serviciul datoriei externe pe TML (mil. EUR) 8) 9)	Soldul bugetului general consolidat deficit (-) excedent (+) (mil. RON) 9)
	M3	M2	M1	total	din care: credit neguvernamental	total	aur	valute			
2005	86 525,5	86 230,3	33 760,2	63 102,9	59 806,3	18 259,2	1 460,5	16 798,7	24 641,5	5 306,1	-2 268,4
2006	110 821,0	110 442,3	48 726,1	95 924,3	92 378,5	22 935,2	1 625,1	21 310,1	28 542,9	6 499,7	-5 099,8
2007	148 115,5	148 043,6	79 914,3	157 751,3	148 180,7	27 186,8	1 879,5	25 307,3	38 499,7	8 078,7	-9 448,4
2007 T2	116 276,1	116 127,4	59 727,8	117 425,0	109 031,3	23 622,0	1 620,0	22 002,0	32 982,1	4 146,5	-749,9
T3	126 678,9	126 507,9	66 667,1	137 710,8	129 062,2	26 943,1	1 734,9	25 208,2	35 109,1	5 953,1	+732,7
T4	148 115,5	148 043,6	79 914,3	157 751,3	148 180,7	27 186,8	1 879,5	25 307,3	38 499,7	8 078,6	-9 448,4
2008 T1	151 859,2	151 794,1	82 628,6	174 736,3	164 606,8	27 134,5	1 976,7	25 157,8	39 948,1	1 857,5	+79,2
T2	161 495,4	161 463,0	90 933,5	189 246,2	178 180,3	26 881,0	1 966,1	24 914,9	44 794,1	4 306,2	-5 191,1
2008 feb.	149 762,2	149 685,2	81 654,1	168 601,3	158 340,9	27 367,9	2 125,9	25 242,0	38 911,9	1 173,1	+910,3
mar.	151 859,2	151 794,1	82 628,6	174 736,3	164 606,8	27 134,5	1 976,7	25 157,8	39 948,1	1 857,5	+79,2
apr.	157 088,2	157 044,7	83 775,3	178 799,8	168 734,1	27 200,9	1 859,6	25 341,2	41 750,5	2 242,9	+1 073,3
mai	157 605,3	157 568,3	85 849,5	182 458,5	171 834,3	27 021,5	1 892,5	25 129,0	43 121,8	2 926,1	-2 717,4
iun.	161 495,4	161 463,0	90 933,5	189 246,2	178 180,3	26 881,0	1 966,1	24 914,9	44 794,1	4 306,2	-5 191,1
iul.	161 297,9	161 220,7	90 166,0	189 915,4	178 690,1	27 184,3	1 946,6	25 237,7	45 364,2	6 016,0	-3 061,3

13) IPC minus prețuri administrate;

14) CORE1 minus prețuri volatile (legume, fructe, ouă, combustibili);

15) indicele armonizat al prețurilor de consum, conform metodologiei utilizate de EUROSTAT;

16) valori medii;

17) societăți nefinanciare și gospodării ale populației, la operațiuni în lei, sold;

18) seriile de date statistice aferente perioadei 2005 - 2006 sunt retratate pentru a se asigura comparabilitatea;

19) sunt incluse și depozitele pe termen mediu și lung ale băncilor străine la băncile rezidente.

2. PREȚURI DIN ECONOMIE

2.1. PREȚURILE DE CONSUM PE PRINCIPALELE MĂRFURI ȘI SERVICII

(procente)

Perioada	Variație lunară				Indice față de sfârșitul anului anterior				Indice față de aceeași perioadă a anului anterior			
	Total	produse alimentare	produse nealimentare	servicii	Total	produse alimentare	produse nealimentare	servicii	Total	produse alimentare	produse nealimentare	servicii
2005	0,69	0,46	0,78	1,03	108,60	105,70	109,80	113,10	109,00	106,11	111,27	110,52
2006	0,40	0,09	0,67	0,42	104,87	101,07	108,33	105,12	106,56	103,84	108,47	108,20
2007	0,53	0,73	0,30	0,69	106,57	109,14	103,60	108,55	104,84	103,89	104,99	106,63
2006 ian.	1,03	0,32	1,88	0,59	101,03	100,32	101,88	100,59	108,89	105,57	110,48	113,10
feb.	0,24	0,55	0,16	-0,29	101,27	100,87	102,04	100,30	108,49	105,65	110,64	110,06
mar.	0,21	0,42	0,11	-0,04	101,48	101,29	102,15	100,26	108,41	105,80	110,39	109,79
apr.	0,42	0,45	0,38	0,42	101,91	101,75	102,54	100,68	106,92	106,23	106,93	108,60
mai	0,60	0,08	1,20	0,32	102,52	101,83	103,77	101,00	107,26	106,18	108,02	107,92
iun.	0,15	-0,45	0,45	0,81	102,67	101,37	104,24	101,82	107,11	105,28	108,60	107,70
iul.	0,11	-1,24	1,15	0,55	102,78	100,11	105,44	102,38	106,21	103,76	107,97	107,49
aug.	-0,07	-0,85	0,31	0,73	102,71	99,26	105,77	103,13	106,02	102,91	108,02	108,28
sep.	0,05	-0,66	0,24	1,18	102,76	98,60	106,02	104,35	105,48	102,08	107,52	108,26
oct.	0,21	0,05	0,07	0,92	102,98	98,65	106,09	105,31	104,80	100,90	107,56	106,91
nov.	1,09	1,29	1,23	0,30	104,10	99,92	107,40	105,62	104,67	100,99	107,58	105,94
dec.	0,74	1,15	0,87	-0,47	104,87	101,07	108,33	105,12	104,87	101,07	108,33	105,12
2007 ian.	0,20	0,28	-0,20	1,04	100,20	100,28	99,80	101,04	104,01	101,03	106,12	105,60
feb.	0,04	-0,03	-0,03	0,38	100,24	100,25	99,77	101,42	103,81	100,45	105,92	106,30
mar.	0,07	-0,05	0,13	0,16	100,31	100,20	99,90	101,58	103,66	99,97	105,95	106,52
apr.	0,52	0,49	0,84	-0,20	100,83	100,69	100,74	101,38	103,77	100,02	106,43	105,86
mai	0,64	0,23	0,33	2,31	101,48	100,92	101,07	103,72	103,81	100,17	105,51	107,96
iun.	0,14	0,32	0,08	-0,09	101,62	101,24	101,15	103,63	103,80	100,95	105,12	107,00
iul.	0,29	0,56	0,44	-0,67	101,91	101,81	101,60	102,94	103,99	102,78	104,38	105,70
aug.	0,86	1,68	0,08	1,06	102,79	103,52	101,68	104,03	104,96	105,41	104,14	106,04
sep.	1,08	1,94	0,19	1,42	103,90	105,53	101,87	105,51	106,03	108,17	104,09	106,30
oct.	0,97	1,30	0,69	0,98	104,91	106,90	102,57	106,54	106,84	109,52	104,73	106,36
nov.	0,93	1,17	0,61	1,21	105,89	108,15	103,20	107,83	106,67	109,39	104,09	107,32
dec.	0,64	0,92	0,39	0,67	106,57	109,14	103,60	108,55	106,57	109,14	103,60	108,55
2008 ian.	0,86	0,80	0,37	2,12	100,86	100,80	100,37	102,12	107,26	109,71	104,19	109,71
feb.	0,70	0,38	1,08	0,51	101,57	101,18	101,45	102,64	107,97	110,16	105,34	109,85
mar.	0,67	0,55	0,67	0,92	102,25	101,74	102,13	103,58	108,63	110,82	105,91	110,69
apr.	0,52	1,05	0,46	-0,44	102,78	102,81	102,60	103,12	108,62	111,44	105,51	110,42
mai	0,49	0,53	0,47	0,45	103,28	103,35	103,08	103,58	108,46	111,77	105,66	108,41
iun.	0,28	0,32	0,28	0,19	103,57	103,68	103,37	103,78	108,61	111,77	105,87	108,71
iul.	0,69	-0,68	2,31	-0,30	104,28	102,98	105,76	103,47	109,04	110,40	107,84	109,11
aug.	-0,09	0,20	0,00	-0,90	104,19	103,19	105,76	102,54	108,02	108,79	107,75	106,99

Sursa: Institutul Național de Statistică.

2.2. PREȚURILE PRODUCȚIEI INDUSTRIALE PE TOTAL, PIAȚA INTERNĂ ȘI PIAȚA EXTERNĂ

(indice față de aceeași perioadă a anului anterior, %)

Perioada	Industrie - total			Industria extractivă			Industria prelucrătoare			Energie electrică și termică, gaze și apă	
	Total	piața internă	piața externă	Total	piața internă	piața externă	Total	piața internă	piața externă	Total	piața internă
2005	110,49	112,44	103,49	125,02	125,17	104,16	109,03	111,14	103,49	112,54	112,54
2006	111,56	112,05	109,76	123,49	123,53	122,50	111,13	111,57	109,74	107,87	107,87
2007	108,07	108,68	105,68	115,16	115,27	99,09	107,47	108,07	105,69	107,55	107,55
2006 ian.	109,80	110,45	107,31	126,62	126,62	128,48	108,45	108,88	107,25	109,67	109,67
feb.	111,69	112,50	108,57	138,30	138,39	126,61	109,97	110,46	108,50	109,21	109,21
mar.	111,29	111,99	108,65	135,11	135,16	129,99	109,74	110,14	108,62	109,17	109,17
apr.	110,57	110,74	109,85	119,21	119,14	127,41	110,00	110,09	109,67	109,31	109,31
mai	111,67	112,16	109,71	122,54	122,56	122,04	111,16	111,64	109,68	108,93	108,93
iun.	112,71	113,39	110,06	126,32	126,33	123,02	112,02	112,72	110,03	109,56	109,56
iul.	112,90	113,36	111,16	123,80	123,74	132,57	112,97	113,62	111,15	106,60	106,60
aug.	112,96	112,93	113,14	122,91	122,93	122,82	113,11	113,11	113,12	106,52	106,52
sep.	111,99	112,34	110,63	122,31	122,31	123,45	112,01	112,50	110,60	106,26	106,26
oct.	110,65	110,85	109,81	112,67	112,62	120,59	111,19	111,66	109,78	106,14	106,14
nov.	110,94	110,96	110,85	115,89	115,86	118,80	111,35	111,53	110,82	105,53	105,53
dec.	111,56	112,69	107,27	121,57	121,74	100,03	111,21	112,59	107,28	108,13	108,13
2007 ian.	110,03	111,33	105,00	114,75	114,87	98,42	110,01	111,75	105,01	107,34	107,34
feb.	108,85	109,57	106,02	103,57	103,61	96,91	109,65	110,89	106,03	107,20	107,20
mar.	109,37	110,26	105,93	109,32	109,38	100,14	109,69	110,99	105,93	107,40	107,40
apr.	108,69	109,51	105,48	119,17	119,29	102,35	107,70	108,46	105,49	108,61	108,61
mai	107,57	108,40	104,30	116,69	116,80	101,52	106,57	107,33	104,30	108,35	108,35
iun.	106,36	107,05	103,62	112,43	112,54	96,87	105,55	106,19	103,63	107,71	107,71
iul.	105,65	106,79	101,13	118,52	118,68	96,03	104,07	105,06	101,14	107,84	107,84
aug.	105,59	106,42	102,36	113,98	114,10	95,80	104,46	105,16	102,37	107,68	107,68
sep.	107,00	107,21	106,18	115,65	115,79	96,25	106,04	105,99	106,20	107,88	107,88
oct.	108,20	108,48	107,10	121,77	121,96	96,20	107,04	107,01	107,12	107,53	107,53
nov.	109,22	109,33	108,79	118,06	118,23	95,22	108,58	108,50	108,81	107,89	107,89
dec.	110,52	110,15	112,04	117,76	117,75	115,28	110,63	110,16	112,03	105,29	105,29
2008 ian.	113,03	111,91	117,59	116,06	116,03	121,41	113,98	112,81	117,58	105,07	105,07
feb.	114,68	113,78	118,29	125,05	125,04	125,73	115,15	114,12	118,28	105,32	105,32
mar.	115,55	114,52	119,76	120,73	120,72	121,47	116,71	115,70	119,75	104,95	104,95
apr.	115,47	114,39	119,88	113,19	113,18	114,19	117,71	116,98	119,89	102,91	102,91
mai	116,83	114,94	124,59	110,98	110,97	112,05	119,63	118,00	124,62	103,00	103,00
iun.	119,36	117,34	127,64	117,83	117,84	116,01	122,11	120,28	127,66	103,02	103,02
iul.	120,34	118,42	128,31	116,04	116,03	116,72	123,17	121,49	128,33	105,46	105,46

Sursa: Institutul Național de Statistică.

3. INDICATORI DE POLITICĂ MONETARĂ

3.1. OPERAȚIUNILE MONETARE ALE BĂNCII NAȚIONALE A ROMÂNIEI

Perioada	Rata dobânzii de referință (% p.a.)	Repo				Depozite atrase				Certificate de depozit emise de BNR			
		Tranzacții		Stoc		Tranzacții		Stoc		Tranzacții		Stoc	
		medie zilnică (mil. RON)	rata dobânzii (% p.a.)	medie zilnică (mil. RON)	rata dobânzii (% p.a.)	medie zilnică (mil. RON)	rata dobânzii (% p.a.)	medie zilnică (mil. RON)	rata dobânzii (% p.a.)	medie zilnică (mil. RON)	rata dobânzii (% p.a.)	medie zilnică (mil. RON)	rata dobânzii (% p.a.)
2007 iul.	7,25	–	x	826,9	7,00	363,6	6,10	4 242,8	6,45	–	x	660,1	7,36
aug.	6,10	21,7	7,26	112,9	7,26	432,3	6,48	4 959,8	6,46	54,2	6,78	884,8	6,78
sep.	6,48	–	x	–	x	865,8	6,87	7 604,8	6,84	38,6	6,84	1 684,7	6,83
oct.	6,87	–	x	–	x	542,7	7,00	4 127,7	7,00	–	x	2 019,6	6,85
nov.	7,00	–	x	–	x	703,4	7,50	6 502,1	7,48	–	x	1 105,4	6,90
dec.	7,50	–	x	–	x	1 193,4	7,50	6 653,7	7,50	–	x	324,1	6,96
2008 ian.	7,50	–	x	–	x	1 577,2	8,00	10 087,2	7,93	–	x	–	x
feb.	8,00	–	x	–	x	478,5	9,00	3 864,7	8,89	–	x	–	x
mar.	9,00	–	x	–	x	830,1	9,03	4 380,5	9,00	–	x	–	x
apr.	9,03	–	x	–	x	766,6	9,50	2 593,1	9,50	–	x	–	x
mai	9,50	–	x	–	x	291,7	9,75	1 380,6	9,75	–	x	–	x
iun.	9,75	–	x	–	x	523,0	9,75	2 234,8	9,75	–	x	–	x
iul.	9,75	–	x	–	x	380,3	10,00	1 975,1	10,00	–	x	–	x
aug.	10,00	89,2	11,30	378,8	11,26	38,1	10,25	180,6	10,25	–	x	–	x

3.2. FACILITĂȚILE PERMANENTE ACORDATE INSTITUȚIILOR DE CREDIT DE CĂTRE BANCA NAȚIONALĂ A ROMÂNIEI

Perioada	Credit		Depozit	
	volum (mil. RON)	rata dobânzii (% p.a.)	volum (mil. RON)	rata dobânzii (% p.a.)
2007 iul.	–	14,00	24 339,6	1,00
aug.	210,0	12,00	810,0	2,00
sep.	–	12,00	5 285,5	2,00
oct.	–	12,00	3 789,7	2,00
nov.	–	12,00	1 872,4	2,00
dec.	–	12,00	1 763,3	2,00
2008 ian.	–	12,00	213,6	2,00
feb.	198,0	12,00	116,1	2,00
mar.	–	12,00	1 659,3	2,00
apr.	21,0	12,00	6 985,2	2,00
mai	458,0	13,75	72,2	5,75
iun.	–	14,00	4 373,6	6,00
iul.	–	14,00	8 851,5	6,00
aug.	1 052,9	14,25	1,7	6,25

3.3. REZERVELE MINIME OBLIGATORII

Perioada	Rata dobânzii la disponibilități ale instituțiilor de credit (% p.a.)			Ratele rezervelor minime obligatorii (%)	
	în RON	în USD	în EUR	în RON	în valută
2007 iul.	2,15	1,15	0,90	20,00	40,00
aug.	(1) 2,35	1,15	(1) 0,95	20,00	40,00
sep.	2,35	1,15	(1) 1,00	20,00	40,00
oct.	2,35	(1) 1,20	(1) 1,10	20,00	40,00
nov.	2,35	1,20	(1) 1,15	20,00	40,00
dec.	(1) 2,50	1,20	(1) 1,35	20,00	40,00
2008 ian.	(1) 2,60	(1) 1,30	(1) 1,25	20,00	40,00
feb.	(1) 3,05	(1) 0,85	1,25	20,00	40,00
mar.	3,05	0,85	(1) 1,35	20,00	40,00
apr.	(1) 3,15	(1) 0,95	(1) 1,55	20,00	40,00
mai	(1) 3,30	(1) 0,80	1,55	20,00	40,00
iun.	(1) 3,35	0,80	(1) 1,65	20,00	40,00
iul.	3,35	(1) 0,90	(1) 1,75	20,00	40,00
aug.	(1) 3,95	(1) 0,80	(1) 1,90	20,00	40,00

1) Începând cu perioada de aplicare: 24 luna curentă - 23 luna următoare.

4. BAZA MONETARĂ

(milioane RON)

Perioada	Numerar în casierii IFM		Numerar în circulație		Disponibil la BNR		Baza monetară	
	medie zilnică	<i>sfârșitul perioadei</i>	medie zilnică	<i>sfârșitul perioadei</i>	medie zilnică	<i>sfârșitul perioadei</i>	medie zilnică	<i>sfârșitul perioadei</i>
2005	839,2	1 346,7	9 306,2	11 385,5	7 196,8	9 479,7	17 342,2	22 212,0
2006	1 446,1	2 226,5	13 230,9	15 129,9	10 394,1	17 223,6	25 071,1	34 580,1
2007	1 746,7	4 003,0	18 101,1	21 441,7	15 365,5	23 427,8	35 213,3	48 872,5
2006 ian.	1 324,3	1 313,5	11 156,3	10 977,1	6 965,9	5 449,7	19 446,5	17 740,2
feb.	1 146,8	1 193,1	11 199,7	11 165,1	9 988,2	9 141,4	22 334,6	21 499,6
mar.	1 190,2	1 269,5	11 484,9	11 479,9	8 132,7	7 420,6	20 807,9	20 170,0
apr.	1 333,9	1 621,2	12 404,1	12 471,2	9 447,9	9 483,8	23 185,9	23 576,1
mai	1 415,8	1 445,1	12 731,8	12 595,1	8 508,6	6 782,0	22 656,1	20 822,2
iun.	1 261,7	1 417,1	13 402,8	13 557,3	10 048,4	12 393,6	24 712,9	27 368,1
iul.	1 437,9	1 762,2	14 140,8	13 925,7	8 345,6	7 090,9	23 924,3	22 778,7
aug.	1 458,8	1 682,7	14 418,8	13 959,3	13 572,3	11 643,5	29 449,9	27 285,5
sep.	1 459,2	1 620,3	14 418,3	14 423,1	11 700,8	12 331,2	27 578,2	28 374,6
oct.	1 675,6	1 898,6	14 366,6	13 955,1	11 782,3	9 518,6	27 824,5	25 372,3
nov.	1 717,3	1 590,9	14 066,6	13 937,4	13 211,9	13 670,8	28 995,7	29 199,1
dec.	1 931,7	2 226,5	14 980,7	15 129,9	13 024,6	17 223,6	29 936,9	34 580,1
2007 ian.	2 010,1	2 664,0	14 748,5	13 490,9	12 815,3	13 786,6	29 573,8	29 941,6
feb.	1 565,6	2 477,5	14 783,2	14 163,3	13 746,5	12 736,0	30 095,2	29 376,9
mar.	1 543,9	2 548,2	15 726,0	14 985,6	15 229,1	16 360,2	32 499,1	33 894,0
apr.	1 585,5	2 832,0	16 481,4	15 462,5	12 460,7	8 835,7	30 527,6	27 130,3
mai	1 676,1	2 665,7	16 975,1	15 905,9	16 830,3	15 543,7	35 481,4	34 115,2
iun.	1 614,4	2 538,2	17 641,8	17 305,4	13 499,4	13 818,5	32 755,6	33 662,2
iul.	1 671,5	2 837,2	18 851,7	18 015,6	15 912,5	15 861,9	36 435,7	36 714,7
aug.	1 779,7	3 002,8	19 544,2	18 357,9	16 253,3	17 251,7	37 577,1	38 612,4
sep.	1 820,4	2 769,6	19 737,4	18 907,3	15 052,7	12 160,8	36 610,5	33 837,7
oct.	1 833,8	3 127,7	19 964,8	18 434,1	17 623,8	17 749,3	39 422,4	39 311,2
nov.	1 876,6	2 993,7	20 261,6	19 700,1	16 059,2	14 240,7	38 197,4	36 934,5
dec.	1 983,0	4 003,0	22 497,8	21 441,7	18 902,9	23 427,8	43 383,7	48 872,5
2008 ian.	2 266,6	3 502,5	22 471,0	20 731,8	17 569,3	20 660,5	42 306,9	44 894,8
feb.	2 042,2	3 315,5	22 360,0	21 154,0	20 444,4	21 334,8	44 846,7	45 804,3
mar.	2 001,3	3 719,3	22 965,2	21 558,9	18 805,5	20 421,3	43 772,0	45 699,5
apr.	2 081,1	3 988,1	23 706,6	22 268,5	19 696,2	18 896,4	45 483,9	45 153,0
mai	2 164,6	3 484,4	24 126,8	22 852,2	19 763,5	19 947,0	46 054,9	46 283,5
iun.	2 089,2	3 910,5	24 798,6	23 598,2	19 617,1	21 102,9	46 504,8	48 611,6
iul.	2 245,5	3 985,7	25 706,9	23 746,6	20 027,9	19 349,8	47 980,4	47 082,1

Notă: Mediile zilnice sunt calculate pe baza datelor operative zilnice.

5. BILANȚURILE MONETARE ALE INSTITUȚIILOR FINANCIARE MONETARE

5.1. BILANȚUL MONETAR AL BĂNCII NAȚIONALE A ROMÂNIEI

(milioane RON; sfârșitul perioadei)

Perioada	Total ACTIV	Active externe						
		Total	Numerar și alte valori	Aur monetar	Disponibil DST la FMI	Credite	Titluri de valoare negociabile (altele decât acțiunile)	Acțiuni și alte participații de capital deținute
2007 iul.	80 454,7	79 289,0	0,1	5 116,6	4,9	15 162,4	55 071,0	3 934,0
aug.	90 656,3	89 513,8	0,1	5 323,7	0,8	20 859,5	59 392,2	3 937,5
sep.	95 093,2	93 864,3	0,1	5 812,4	0,8	20 000,9	64 111,3	3 938,8
oct.	94 654,0	93 377,2	0,1	6 017,4	4,5	19 431,8	63 985,8	3 937,6
nov.	99 766,8	98 357,2	0,1	6 259,7	4,6	20 156,7	67 994,5	3 941,7
dec.	103 912,6	101 408,1	0,1	6 774,2	1,2	20 109,6	70 423,2	4 099,7
2008 ian.	107 993,6	105 428,6	0,1	7 658,4	2,9	20 515,9	73 149,1	4 102,3
feb.	107 724,8	105 210,7	0,1	7 910,0	0,2	16 850,8	76 347,4	4 102,4
mar.	106 865,8	104 390,8	0,1	7 356,1	307,0	17 264,8	75 362,0	4 100,9
apr.	105 665,5	103 064,5	0,1	6 823,9	303,3	15 350,9	76 527,4	4 059,0
mai	103 568,1	100 822,2	0,1	6 841,5	297,9	16 929,8	72 695,4	4 057,4
iun.	103 750,2	101 012,1	0,1	7 159,4	297,6	15 058,0	74 439,4	4 057,6
iul.	101 999,3	99 569,4	0,1	6 872,8	289,8	14 713,6	73 638,4	4 054,6

Perioada	Active interne						
	Total	Numerar și alte valori	Credite	Titluri de valoare negociabile (altele decât acțiunile)	Acțiuni și alte participații de capital deținute	Active fixe	Alte active
2007 iul.	1 165,6	9,9	11,8	0,3	2,3	231,9	909,4
aug.	1 142,5	10,6	11,8	0,3	2,3	233,0	884,5
sep.	1 228,9	10,5	11,8	0,3	2,3	233,0	971,1
oct.	1 276,9	11,2	11,8	0,3	2,3	237,2	1 014,1
nov.	1 409,6	11,1	11,8	0,3	2,3	237,0	1 147,2
dec.	2 504,5	11,0	11,8	0,3	2,3	1 325,1	1 154,1
2008 ian.	2 564,9	10,7	11,8	0,3	2,3	1 323,1	1 216,8
feb.	2 514,1	11,2	11,8	0,3	2,3	1 322,4	1 166,1
mar.	2 474,9	10,9	11,8	0,3	2,3	1 321,6	1 128,1
apr.	2 600,9	10,5	11,8	0,3	2,3	1 320,1	1 255,9
mai	2 745,9	11,6	11,8	0,3	2,3	1 319,2	1 400,8
iun.	2 738,1	11,1	11,8	0,3	2,3	1 317,6	1 395,1
iul.	2 429,9	10,9	11,8	0,3	2,3	1 316,6	1 088,1

Perioada	Total PASIV	Pasive externe					Pasive interne	
		Total	Alocații în DST de la FMI	Depozite în valute	Depozite în lei	Împrumuturi din operațiuni reverse repo	Total	Emisiunea bănească
2007 iul.	80 454,7	4 583,9	283,1	4 245,5	55,4	–	75 870,8	20 862,7
aug.	90 656,3	4 712,1	283,1	4 373,6	55,4	–	85 944,3	21 371,2
sep.	95 093,2	4 791,3	283,1	4 453,5	54,8	–	90 301,9	21 687,4
oct.	94 654,0	4 832,2	283,1	4 496,5	52,7	–	89 821,9	21 573,1
nov.	99 766,8	5 012,9	283,1	4 678,3	51,5	–	94 754,0	22 704,8
dec.	103 912,6	4 942,3	294,5	4 597,2	50,6	–	98 970,3	25 455,6
2008 ian.	107 993,6	5 235,7	294,5	4 903,6	37,6	–	102 757,9	24 245,0
feb.	107 724,8	4 443,9	294,5	4 112,4	37,0	–	103 280,9	24 480,7
mar.	106 865,8	4 590,4	294,5	4 259,5	36,4	–	102 275,4	25 289,1
apr.	105 665,5	4 518,7	291,5	4 191,4	35,8	–	101 146,8	26 267,1
mai	103 568,1	4 462,5	291,5	4 136,5	34,5	–	99 105,6	26 348,1
iun.	103 750,2	4 394,5	291,5	4 069,1	33,9	–	99 355,7	27 519,8
iul.	101 999,3	4 384,3	291,5	4 059,5	33,3	–	97 615,0	27 743,2

Perioada	Pasive interne (continuare)						Capital și rezerve	Alte pasive
	Total	Depozite overnight	Depozite la termen	Sume atrase din operațiuni de swap valutar	Împrumuturi din operațiuni reverse repo	Titluri de valoare negociabile (altele decât acțiunile emise de BNR)		
2007 iul.	62 381,7	58 381,7	4 000,0	–	–	–	–7 433,2	59,6
aug.	68 759,3	64 289,3	4 470,0	–	–	1 268,1	–5 516,6	62,2
sep.	70 965,7	62 650,7	8 315,0	–	–	2 054,6	–4 614,1	208,3
oct.	71 017,3	69 596,3	1 421,0	–	–	2 054,6	–4 887,8	64,6
nov.	73 958,2	65 849,9	8 108,3	–	–	786,5	–2 769,6	74,0
dec.	73 107,1	69 061,4	4 045,7	–	–	–	351,2	56,3
2008 ian.	75 707,9	71 471,4	4 236,5	–	–	–	2 739,0	66,0
feb.	75 811,9	75 431,9	380,0	–	–	–	2 938,9	49,4
mar.	75 663,5	74 762,7	900,8	–	–	–	1 260,6	62,2
apr.	74 586,1	74 585,6	0,5	–	–	–	227,5	66,1
mai	73 238,8	73 162,3	76,5	–	–	–	–541,8	60,5
iun.	72 321,9	72 319,6	2,3	–	–	–	–543,7	57,7
iul.	71 070,5	71 068,6	1,9	–	–	–	–1 434,5	235,8

5.2. BILANȚUL MONETAR AGREGAT AL ALTOR INSTITUȚII FINANCIARE MONETARE (INSTITUȚII DE CREDIT ȘI FONDURI DE PIAȚĂ MONETARĂ)

(milioane RON; sfârșitul perioadei)

Perioada	Total ACTIV	Active externe					
		Total	Numerar și alte valori	Credite	Titluri de valoare negociabile (altele decât acțiunile) deținute	Acțiuni/unități ale fondurilor de piață monetară deținute de instituția de credit	Acțiuni și alte participații de capital deținute de instituția de credit
2007 iul.	200 825,0	8 448,9	1 122,0	6 624,1	447,4	–	255,4
aug.	212 644,4	4 139,5	1 165,6	2 238,7	471,2	–	263,9
sep.	220 859,7	3 523,9	1 020,6	1 715,2	518,5	–	269,6
oct.	228 026,3	4 244,6	1 032,9	2 442,6	501,4	–	267,8
nov.	242 103,3	3 858,0	1 406,0	1 662,2	509,8	–	280,1
dec.	260 261,4	6 068,6	1 573,2	3 696,3	509,9	–	289,2
2008 ian.	265 559,7	5 169,3	1 307,0	3 000,5	565,7	–	296,0
feb.	272 341,0	4 882,6	1 144,8	2 880,4	558,9	0,5	297,9
mar.	277 672,3	4 489,2	1 394,9	2 236,1	559,0	1,9	297,2
apr.	284 651,3	7 088,0	1 314,8	4 862,0	625,2	2,0	284,1
mai	287 022,7	4 505,5	1 285,9	2 312,0	624,2	3,3	280,1
iun.	297 022,4	5 552,8	1 287,8	3 363,4	606,8	12,7	282,1
iul.	296 847,6	4 360,3	1 204,9	2 168,7	670,5	13,2	303,1

Perioada	Active interne							
	Total	Numerar și alte valori	Credite	Titluri de valoare negociabile (altele decât acțiunile) deținute	Acțiuni/unități ale fondurilor de piață monetară deținute de instituția de credit	Acțiuni și alte participații de capital deținute de instituția de credit	Active fixe	Alte active
2007 iul.	192 376,1	2 837,2	169 963,1	5 518,6	67,8	870,8	7 424,5	5 694,0
aug.	208 504,9	3 002,8	184 204,4	6 960,1	69,6	927,6	7 514,5	5 826,0
sep.	217 335,8	2 769,6	191 840,6	7 903,1	70,4	930,0	7 603,3	6 218,9
oct.	223 781,7	3 127,7	196 872,7	7 944,6	72,0	926,0	7 705,2	7 133,4
nov.	238 245,3	2 993,7	211 590,0	6 994,2	78,1	988,9	7 786,1	7 814,3
dec.	254 192,9	4 003,0	226 486,9	6 145,6	86,7	1 038,4	8 448,2	7 984,2
2008 ian.	260 390,5	3 502,5	232 641,9	5 411,4	82,1	1 153,0	8 765,3	8 834,2
feb.	267 458,5	3 315,5	237 416,8	6 119,7	85,6	1 161,6	8 873,4	10 485,9
mar.	273 183,1	3 719,3	242 624,7	5 930,3	87,5	1 159,5	9 005,2	10 656,7
apr.	277 563,4	3 988,1	245 011,5	5 705,5	96,6	1 202,8	9 351,1	12 207,8
mai	282 517,1	3 484,4	249 298,1	6 015,2	96,8	1 266,1	9 483,5	12 873,2
iun.	291 469,6	3 910,5	255 861,5	6 307,8	101,6	1 272,4	9 600,6	14 415,2
iul.	292 487,3	3 985,7	256 754,6	6 282,2	89,9	1 279,3	9 712,2	14 383,5

Perioada	Total PASIV	Pasive externe						Titluri de valoare negociabile (altele decât acțiunile) emise de instituțiile de credit
		Total	Depozite				Împrumuturi din operațiuni reverse repo	
			Total	Depozite overnight	Depozite la termen	Depozite rambursabile după notificare		
2007 iul.	200 825,0	50 054,5	47 617,4	3 401,0	44 081,9	–	134,5	2 437,1
aug.	212 644,4	56 371,1	53 877,1	3 841,9	50 035,3	–	–	2 494,0
sep.	220 859,7	61 711,5	59 175,5	5 008,8	54 166,7	–	–	2 536,0
oct.	228 026,3	63 741,7	61 215,7	4 211,3	57 004,4	–	–	2 526,0
nov.	242 103,3	68 686,7	66 080,1	4 556,2	61 523,8	–	–	2 606,7
dec.	260 261,4	73 458,2	70 795,0	4 383,9	66 400,7	10,5	–	2 663,1
2008 ian.	265 559,7	74 083,2	71 374,7	4 164,3	67 199,8	10,5	–	2 708,6
feb.	272 341,0	76 190,9	73 469,4	6 762,7	66 696,2	10,5	–	2 721,5
mar.	277 672,3	78 144,9	75 423,1	5 961,6	69 450,7	10,5	0,4	2 721,8
apr.	284 651,3	79 052,5	76 356,5	4 996,1	71 349,9	10,5	–	2 696,0
mai	287 022,7	80 400,4	77 731,7	6 298,8	71 422,4	10,5	–	2 668,7
iun.	297 022,4	86 010,1	83 328,3	6 461,7	76 856,1	10,5	–	2 681,8
iul.	296 847,6	84 954,5	82 381,2	4 812,4	77 558,3	10,5	–	2 573,3

Perioada	Pasive interne									
	Total	Depozite					Titluri de valoare negociabile (altele decât acțiunile) emise de instituțiile de credit	Acțiuni/unități emise de fondurile de piață monetară	Capital și rezerve	Alte pasive
		Total	Depozite overnight	Depozite la termen	Depozite rambursabile după notificare	Împrumuturi din operațiuni reverse repo				
2007 iul.	150 770,4	117 160,2	49 962,5	67 138,8	–	58,9	353,8	116,3	21 849,6	11 290,6
aug.	156 273,3	121 302,1	51 974,8	69 216,3	–	111,1	353,3	118,3	23 080,1	11 419,3
sep.	159 148,2	122 899,9	52 298,0	70 462,0	–	139,9	353,6	116,4	23 754,2	12 024,2
oct.	164 284,6	126 829,7	54 224,1	72 551,2	–	54,4	353,4	124,7	24 302,4	12 674,3
nov.	173 416,6	133 943,7	58 255,8	75 669,9	–	18,0	313,5	122,8	24 649,4	14 387,1
dec.	186 803,3	146 207,2	64 071,5	82 096,9	–	38,8	312,3	124,1	26 082,2	14 077,4
2008 ian.	191 476,5	146 922,5	63 447,2	83 440,9	–	34,4	312,3	120,8	26 673,5	17 447,3
feb.	196 150,1	149 393,8	66 917,5	82 429,4	–	46,9	312,3	115,7	27 384,2	18 944,2
mar.	199 527,4	151 754,1	67 395,7	84 318,5	–	39,9	312,3	112,6	28 213,4	19 135,0
apr.	205 598,8	155 748,2	67 422,2	88 292,0	–	34,0	312,3	106,1	28 635,5	20 796,8
mai	206 622,3	155 573,5	70 397,1	85 147,3	–	29,1	312,3	104,8	29 292,4	21 339,3
iun.	211 012,3	157 571,4	74 026,8	83 515,7	–	28,9	312,3	105,1	29 908,5	23 115,1
iul.	211 893,1	159 579,4	74 408,8	85 142,0	–	28,6	312,3	138,4	30 577,2	21 285,9

5.3. BILANȚUL CONSOLIDAT NET AL INSTITUȚIILOR FINANCIARE MONETARE (BNR ȘI ALTE INSTITUȚII FINANCIARE MONETARE)

(milioane RON; sfârșitul perioadei)

Perioada	PLASAMEN TE ÎN ACTIV	Active externe							
		Total	Aur	Disponibil DST la FMI	Numerar și alte valori	Credite	Titluri de valoare negociabile (altele decât acțiunile)	Acțiuni/ unități ale fondurilor de piață monetară	Acțiuni și alte participații de capital
2007 iul.	211 507,2	87 737,9	5 116,6	4,9	1 122,0	21 786,6	55 518,4	–	4 189,3
aug.	225 203,3	93 653,3	5 323,7	0,8	1 165,7	23 098,2	59 863,4	–	4 201,4
sep.	236 162,1	97 388,2	5 812,4	0,8	1 020,7	21 716,1	64 629,8	–	4 208,4
oct.	240 870,0	97 621,8	6 017,4	4,5	1 033,0	21 874,4	64 487,2	–	4 205,4
nov.	253 806,7	102 215,2	6 259,7	4,6	1 406,0	21 818,8	68 504,3	–	4 221,8
dec.	266 311,9	107 476,6	6 774,2	1,2	1 573,2	23 805,9	70 933,1	–	4 388,9
2008 ian.	275 625,8	110 597,9	7 658,4	2,9	1 307,1	23 516,4	73 714,8	–	4 398,3
feb.	279 856,9	110 093,3	7 910,0	0,2	1 144,9	19 731,2	76 906,3	0,5	4 400,2
mar.	284 780,5	108 880,0	7 356,1	307,0	1 395,0	19 500,9	75 921,1	1,9	4 398,2
apr.	290 121,1	110 152,5	6 823,9	303,3	1 314,8	20 212,9	77 152,5	2,0	4 343,0
mai	289 045,7	105 327,7	6 841,5	297,9	1 286,0	19 241,8	73 319,6	3,3	4 337,5
iun.	297 081,6	106 564,9	7 159,4	297,6	1 288,0	18 421,4	75 046,1	12,7	4 339,7
iul.	295 118,7	103 929,7	6 872,8	289,8	1 205,0	16 882,3	74 308,9	13,2	4 357,7

Perioada	Active interne					
	Total	Credite interne			Titluri de valoare negociabile (altele decât acțiunile)	Acțiuni și alte participații de capital
		Total	Credit neguvernamental	Credit gubernamental (adminis- trația publică)		
2007 iul.	123 769,3	117 544,8	114 661,5	2 883,4	5 413,0	811,5
aug.	131 550,0	125 107,0	122 095,8	3 011,3	5 587,6	855,4
sep.	138 774,0	132 167,2	129 062,2	3 105,0	5 754,1	852,7
oct.	143 248,2	136 579,6	133 319,6	3 260,1	5 822,2	846,3
nov.	151 591,5	144 558,2	141 117,6	3 440,6	6 124,2	909,2
dec.	158 835,3	151 822,9	148 180,7	3 642,1	6 060,8	951,6
2008 ian.	165 027,9	158 649,6	154 267,5	4 382,1	5 326,8	1 051,5
feb.	169 763,6	162 668,4	158 340,9	4 327,5	6 035,2	1 060,0
mar.	175 900,4	168 996,4	164 606,8	4 389,6	5 845,9	1 058,1
apr.	179 968,5	173 281,3	168 734,1	4 547,2	5 622,3	1 065,0
mai	183 718,0	176 638,2	171 834,3	4 803,8	5 934,5	1 145,4
iun.	190 516,7	183 137,4	178 180,3	4 957,1	6 227,1	1 152,2
iul.	191 189,0	183 828,5	178 692,2	5 136,3	6 201,4	1 159,1

Perioada	RESURSE ÎN PASIV	Pasive externe							
		Total	Depozite, din care:					Titluri de valoare negociabile (altele decât acțiunile)	Alocații în DST de la FMI
			Total	Depozite overnight	Depozite la termen	Depozite rambur- sabile după notificare	Împrumu- turi din operațiuni reverse repo		
2007 iul.	211 507,2	54 638,5	51 918,3	3 754,1	48 029,6	–	134,5	2 437,1	283,1
aug.	225 203,3	61 083,2	58 306,1	4 323,1	53 983,1	–	–	2 494,0	283,1
sep.	236 162,1	66 502,8	63 683,8	5 569,8	58 113,9	–	–	2 536,0	283,1
oct.	240 870,0	68 573,9	65 764,9	4 864,2	60 900,7	–	–	2 526,0	283,1
nov.	253 806,7	73 699,6	70 809,9	5 390,8	65 419,1	–	–	2 606,7	283,1
dec.	266 311,9	78 400,4	75 442,8	4 982,2	70 450,1	10,5	–	2 663,1	294,5
2008 ian.	275 625,8	79 318,9	76 315,9	5 069,3	71 236,1	10,5	–	2 708,6	294,5
feb.	279 856,9	80 634,8	77 618,9	6 876,4	70 731,9	10,5	–	2 721,5	294,5
mar.	284 780,5	82 735,3	79 719,0	6 222,4	73 485,8	10,5	0,4	2 721,8	294,5
apr.	290 121,1	83 571,2	80 583,7	5 229,6	75 343,6	10,5	–	2 696,0	291,5
mai	289 045,7	84 862,9	81 902,8	6 477,6	75 414,7	10,5	–	2 668,7	291,5
iun.	297 081,6	90 404,6	87 431,4	6 573,3	80 847,5	10,5	–	2 681,8	291,5
iul.	295 118,7	89 338,8	86 474,1	4 914,6	81 549,0	10,5	–	2 573,3	291,5

Perioada	Pasive interne				
	Total	M3	Pasive financiare pe termen lung	Depozitele adminis- trației centrale	Alte pasive, net
2007 iul.	156 868,8	120 040,5	18 144,1	21 032,6	–2 348,4
aug.	164 120,1	124 457,5	21 430,3	21 208,4	–2 976,2
sep.	169 659,3	126 678,9	22 990,6	22 892,8	–2 903,0
oct.	172 296,1	128 873,1	23 373,1	23 522,6	–3 472,8
nov.	180 107,1	136 171,0	25 948,8	20 760,3	–2 773,0
dec.	187 911,5	148 115,5	30 628,6	14 274,1	–5 106,8
2008 ian.	196 306,9	147 531,2	33 744,5	16 679,3	–1 648,1
feb.	199 222,1	149 762,2	34 666,6	16 329,3	–1 536,0
mar.	202 045,1	151 859,2	34 584,9	17 388,6	–1 787,6
apr.	206 549,9	157 088,2	33 257,4	18 813,5	–2 609,2
mai	204 182,8	157 605,3	33 170,6	17 251,8	–3 845,0
iun.	206 677,0	161 495,4	34 019,3	15 111,1	–3 948,8
iul.	205 779,9	161 297,9	33 690,9	15 552,3	–4 761,1

6. MASA MONETARĂ M3 ȘI CONTRAPARTIDA ACESTEIA

(milioane RON; sfârșitul perioadei)

Perioada	M3					
	Total	M1			M2-M1	
		Total	Numerar în circulație	Depozite overnight	Total	din care: Depozite cu durata inițială de până la doi ani inclusiv
2005 dec.	86 525,5	33 760,2	11 385,5	22 374,6	52 470,1	52 470,1
2006 ian.	85 783,6	33 639,9	10 977,1	22 662,8	51 850,9	51 850,9
feb.	85 826,4	33 638,5	11 165,1	22 473,4	51 895,0	51 895,0
mar.	87 528,1	33 488,7	11 479,9	22 008,7	53 740,7	53 740,7
apr.	88 023,2	34 976,0	12 471,2	22 504,9	52 746,6	52 746,6
mai	91 754,3	36 965,5	12 595,1	24 370,3	54 475,7	54 475,7
iun.	94 960,0	39 067,2	13 557,3	25 509,9	55 568,6	55 568,6
iul.	95 679,7	40 292,9	13 925,7	26 367,2	55 059,9	55 059,9
aug.	97 988,6	41 764,6	13 959,3	27 805,2	55 889,1	55 889,1
sep.	98 843,0	42 149,8	14 423,1	27 726,8	56 355,3	56 355,3
oct.	100 032,5	43 721,3	13 955,1	29 766,2	55 969,3	55 969,3
nov.	101 141,9	42 870,0	13 937,4	28 932,6	57 926,1	57 926,1
dec.	110 821,0	48 726,1	15 130,1	33 596,0	61 716,2	61 716,2
2007 ian.	106 626,4	51 638,9	13 490,9	38 148,0	54 616,2	54 550,8
feb.	109 615,0	52 281,4	14 163,3	38 118,0	56 959,7	56 959,7
mar.	112 696,5	54 753,5	14 985,6	39 767,8	57 595,2	57 595,2
apr.	113 134,9	55 231,1	15 462,5	39 768,5	57 712,7	57 712,7
mai	112 826,5	56 714,7	15 905,9	40 808,7	55 949,2	55 949,2
iun.	116 276,1	59 727,8	17 305,4	42 422,4	56 399,5	56 399,5
iul.	120 040,5	63 371,1	18 015,6	45 355,5	56 562,5	56 562,5
aug.	124 457,5	65 126,9	18 357,9	46 769,0	59 166,2	59 166,2
sep.	126 678,9	66 667,1	18 907,3	47 759,8	59 840,9	59 840,9
oct.	128 873,1	68 155,6	18 434,1	49 721,5	60 582,7	60 582,7
nov.	136 171,0	72 824,2	19 700,1	53 124,2	63 284,7	63 284,7
dec.	148 115,5	79 914,3	21 441,7	58 472,5	68 129,3	68 129,3
2008 ian.	147 531,2	79 155,3	20 731,8	58 423,5	68 302,7	68 302,7
feb.	149 762,2	81 654,1	21 154,0	60 500,1	68 031,1	68 031,1
mar.	151 859,2	82 628,6	21 558,9	61 069,7	69 165,5	69 165,5
apr.	157 088,2	83 775,3	22 268,5	61 506,8	73 269,4	73 269,4
mai	157 605,3	85 849,5	22 852,2	62 997,4	71 718,7	71 718,7
iun.	161 495,4	90 933,5	23 598,2	67 335,4	70 529,4	70 529,4
iul.	161 297,9	90 166,0	23 746,6	66 419,4	71 054,7	71 054,7

Perioada	M3 (continuare)					ACTIVE EXTERNE NETE	ACTIVE INTERNE NETE	
	Total M2	M3-M2			Titluri de valoare negociabile emise cu maturitatea de până la doi ani inclusiv		Total	din care: Credit neguvernamental
		Total	Împrumuturi din operațiuni repo	Acțiuni/ unități ale fondurilor de piață monetară (emise)				
2005 dec.	86 230,3	295,2	86,2	172,5	36,6	41 500,7	45 024,8	59 806,3
2006 ian.	85 490,8	292,7	85,5	171,0	36,2	42 404,8	43 378,7	60 755,1
feb.	85 533,5	292,9	85,5	171,1	36,3	40 852,5	44 973,8	61 538,9
mar.	87 229,3	298,8	87,2	174,5	37,1	39 684,9	47 843,2	64 806,0
apr.	87 722,6	300,6	87,7	175,4	37,4	38 217,0	49 806,2	67 250,4
mai	91 441,1	313,1	91,4	182,9	38,8	38 515,6	53 238,6	71 430,2
iun.	94 635,8	324,2	94,6	189,3	40,3	37 626,1	57 333,9	75 569,0
iul.	95 352,8	327,0	95,4	190,7	40,9	37 704,6	57 975,2	78 510,0
aug.	97 653,7	334,9	97,7	195,3	41,9	37 346,8	60 641,9	81 267,9
sep.	98 505,1	337,8	98,5	197,0	42,3	36 299,6	62 543,3	84 430,6
oct.	99 690,6	341,9	99,7	199,4	42,9	44 156,2	55 876,3	88 078,2
nov.	100 796,1	345,8	100,8	201,6	43,4	40 455,5	60 686,4	90 993,7
dec.	110 442,3	378,7	110,4	220,9	47,4	38 734,1	72 087,0	92 378,5
2007 ian.	106 255,0	371,4	110,6	232,6	28,2	39 804,4	66 822,0	92 494,9
feb.	109 241,0	373,9	72,7	227,1	74,1	38 797,3	70 817,7	95 481,7
mar.	112 348,7	347,8	68,0	221,1	58,8	37 209,6	75 486,9	98 964,2
apr.	112 943,8	191,1	71,3	47,1	72,6	36 981,9	76 153,0	102 606,1
mai	112 663,8	162,7	69,4	48,0	45,3	34 032,3	78 794,2	106 499,9
iun.	116 127,4	148,8	54,4	50,0	44,3	30 908,6	85 367,5	109 031,3
iul.	119 933,5	107,0	45,4	48,5	13,1	33 099,5	86 941,0	114 661,5
aug.	124 293,0	164,5	101,9	48,7	13,9	32 570,1	91 887,4	122 095,8
sep.	126 507,9	171,0	100,7	46,0	24,2	30 885,4	95 793,5	129 062,2
oct.	128 738,3	134,8	46,1	52,7	36,0	29 047,9	99 825,3	133 319,6
nov.	136 109,0	62,0	13,7	44,7	3,6	28 515,6	107 655,4	141 117,6
dec.	148 043,6	71,9	34,5	37,4	–	29 076,2	119 039,3	148 180,7
2008 ian.	147 458,0	73,2	34,4	38,7	–	31 279,0	116 252,2	154 267,5
feb.	149 685,2	77,0	46,9	30,1	–	29 458,5	120 303,7	158 340,9
mar.	151 794,1	65,1	39,9	25,1	0,0	26 144,7	125 714,5	164 606,8
apr.	157 044,7	43,5	34,0	9,5	–	26 581,3	130 506,9	168 734,1
mai	157 568,3	37,1	29,1	8,0	–	20 464,8	137 140,5	171 834,3
iun.	161 463,0	32,4	28,9	3,5	–	16 160,3	145 335,1	178 180,3
iul.	161 220,7	77,2	28,6	48,6	–	14 590,9	146 707,0	178 692,2

7. STRUCTURA DEPOZITELOR ATRASE ȘI A CREDITELOR ACORDATE PE TIPURI DE SECTOARE INSTITUȚIONALE

7.1. CREDITUL INTERN

(milioane RON; sfârșitul perioadei)

Perioada	Total	CREDIT NEGUVERNAMENTAL										
		Total	în lei									
			Total	pe termen scurt		pe termen mediu		pe termen lung				
				Total	din care:		Total	din care:		Total	din care:	
			societăți nefinanciare	gospodări ale populației		societăți nefinanciare	gospodări ale populației		societăți nefinanciare	gospodări ale populației		
2005 dec.	63 102,9	59 806,3	27 091,6	11 379,0	9 849,3	1 361,5	10 483,9	2 952,1	7 273,8	5 228,7	1 516,4	3 312,9
2006 ian.	63 870,6	60 755,1	28 566,4	12 099,5	10 532,0	1 389,0	10 732,7	3 049,1	7 402,7	5 734,2	1 527,5	3 786,3
feb.	64 556,3	61 538,9	30 124,1	12 732,9	11 098,5	1 436,7	10 999,6	3 205,5	7 484,5	6 391,6	1 642,9	4 301,7
mar.	67 663,1	64 806,0	32 181,9	13 427,4	11 546,1	1 665,6	11 311,8	3 438,8	7 566,5	7 442,8	1 748,4	5 210,7
apr.	69 882,7	67 250,4	34 245,5	14 148,8	12 092,0	1 824,1	11 640,8	3 681,0	7 613,3	8 455,8	1 815,5	6 114,5
mai	73 837,6	71 430,2	36 806,3	14 704,4	12 689,7	1 760,1	12 083,2	3 901,9	7 816,6	10 018,7	2 106,1	7 314,0
iun.	77 936,5	75 569,0	39 213,5	15 232,7	13 096,0	1 830,9	12 474,8	4 102,3	7 943,6	11 506,0	2 306,9	8 498,6
iul.	80 944,3	78 510,0	41 203,2	15 567,9	13 295,2	1 911,7	12 821,6	4 388,5	8 059,1	12 813,7	2 487,2	9 500,7
aug.	83 659,7	81 267,9	42 734,4	15 574,6	13 221,8	2 003,7	13 036,0	4 414,9	8 204,0	14 123,8	2 682,9	10 349,8
sep.	86 777,6	84 430,6	44 470,2	16 170,8	13 826,0	2 109,7	13 589,5	5 097,0	8 288,0	14 710,0	2 787,9	11 052,8
oct.	90 495,6	88 078,2	46 056,2	16 608,0	14 177,1	2 196,4	13 869,1	5 303,9	8 331,2	15 579,1	2 971,2	11 609,2
nov.	93 353,0	90 993,7	47 990,1	17 446,6	14 958,9	2 228,9	14 018,8	5 421,8	8 335,0	16 524,7	3 229,7	12 169,8
dec.	95 924,3	92 378,5	48 637,3	17 463,2	14 920,1	2 264,2	14 015,3	5 430,4	8 233,4	17 158,8	3 500,9	12 587,3
2007 ian.	99 594,7	92 494,9	47 588,6	14 703,9	12 553,3	1 766,0	16 969,9	7 174,5	9 049,8	15 914,9	2 938,6	12 909,2
feb.	101 206,9	95 481,7	49 465,6	16 073,4	13 519,0	2 099,4	16 961,2	7 465,0	8 736,3	16 431,1	3 109,6	13 248,7
mar.	105 578,8	98 964,2	51 021,6	16 417,7	14 015,6	2 264,7	17 244,4	8 007,5	8 804,7	17 359,6	3 385,9	13 899,3
apr.	110 220,6	102 606,1	53 010,5	17 018,9	14 516,3	2 317,0	17 687,5	8 316,4	8 899,8	18 304,2	3 659,8	14 561,2
mai	114 321,8	106 499,9	55 336,6	17 780,3	15 154,5	2 444,5	17 763,6	8 471,8	8 801,5	19 792,7	4 005,9	15 700,4
iun.	117 425,0	109 031,3	57 189,7	18 374,3	15 610,5	2 532,9	17 931,9	8 535,2	8 863,6	20 883,5	4 309,7	16 488,1
iul.	122 742,3	114 661,5	58 821,2	18 807,1	15 760,1	2 782,2	18 028,4	8 606,5	8 862,6	21 985,7	4 644,3	17 254,0
aug.	130 482,5	122 095,8	60 253,7	18 623,5	15 359,0	2 934,0	18 461,3	8 914,5	8 982,6	23 168,9	4 956,5	18 110,5
sep.	137 710,8	129 062,2	62 649,1	19 531,3	16 150,9	3 068,0	18 786,0	9 165,6	9 017,8	24 331,8	5 295,8	18 922,0
oct.	142 198,9	133 319,6	64 689,8	20 205,0	16 304,3	3 228,0	18 874,3	9 179,3	9 087,8	25 610,5	5 723,2	19 763,8
nov.	150 491,4	141 117,6	66 272,2	20 524,8	16 556,6	3 296,0	19 002,0	9 317,6	9 083,6	26 745,3	6 076,6	20 545,8
dec.	157 751,3	148 180,7	67 713,0	20 804,4	16 723,6	3 327,0	19 109,5	9 378,4	9 049,6	27 799,1	6 474,8	21 196,2
2008 ian.	163 879,1	154 267,5	69 349,9	21 679,0	17 589,8	3 381,5	19 297,1	9 677,5	8 945,2	28 373,8	6 624,7	21 617,5
feb.	168 601,3	158 340,9	71 427,6	21 931,3	17 734,8	3 415,6	19 855,2	10 264,2	8 911,6	29 641,0	7 048,1	22 451,3
mar.	174 736,3	164 606,8	74 105,6	23 398,1	19 037,3	3 572,1	19 928,5	10 309,8	8 926,5	30 779,0	7 420,6	23 213,4
apr.	178 799,8	168 734,1	76 591,9	24 261,3	19 867,7	3 665,6	20 368,0	10 731,6	8 957,1	31 962,7	7 824,5	23 986,1
mai	182 458,5	171 834,3	78 391,9	24 874,1	20 248,0	3 859,5	20 620,1	10 966,1	8 979,5	32 897,8	8 225,5	24 519,1
iun.	189 246,2	178 180,3	80 043,9	25 183,8	20 780,1	3 527,3	21 113,0	10 869,9	9 428,2	33 747,1	8 401,3	25 089,4
iul.	189 915,4	178 692,2	81 988,9	25 718,5	21 078,0	3 706,4	21 398,8	10 813,7	9 748,9	34 871,5	8 765,3	25 842,6

Perioada	CREDIT NEGUVERNAMENTAL (continuare)										GUVERNAMENTAL*
	în valută										
	Total	pe termen scurt			pe termen mediu			pe termen lung			
		Total	din care:		Total	din care:		Total	din care:		
societăți nefinanciare	gospodării ale populației		societăți nefinanciare	gospodării ale populației		societăți nefinanciare	gospodării ale populației				
2005 dec.	32 714,7	10 195,9	9 236,7	471,2	11 683,6	7 337,5	2 803,8	10 835,2	3 867,3	6 147,6	3 296,6
2006 ian.	32 188,7	9 949,2	8 992,1	492,1	11 015,6	6 926,1	2 591,0	11 223,8	3 559,4	6 455,6	3 115,5
feb.	31 414,8	9 756,6	8 833,0	476,2	10 435,5	6 591,6	2 467,7	11 222,7	3 591,6	6 447,6	3 017,4
mar.	32 624,1	10 107,1	9 214,0	520,7	10 550,5	6 634,0	2 456,1	11 966,4	3 805,3	6 867,3	2 857,1
apr.	33 005,0	10 239,9	9 320,5	546,4	10 427,1	6 671,6	2 383,0	12 337,9	3 923,9	7 080,8	2 632,3
mai	34 623,9	10 226,6	9 232,5	583,7	10 448,2	6 965,9	2 421,5	13 949,2	4 348,9	7 997,1	2 407,4
iun.	36 355,4	10 489,9	9 529,8	627,8	10 847,7	7 268,8	2 459,7	15 017,9	4 758,4	8 802,0	2 367,6
iul.	37 306,8	10 683,3	9 690,9	650,3	10 832,7	7 352,4	2 468,5	15 790,9	5 140,7	9 531,9	2 434,3
aug.	38 533,4	10 528,8	9 554,3	638,8	11 116,7	7 555,2	2 483,2	16 887,9	5 408,3	10 342,6	2 391,9
sep.	39 960,4	11 065,2	10 043,1	697,6	11 203,5	7 931,9	2 518,6	17 691,8	5 940,0	11 136,5	2 346,9
oct.	42 022,0	11 759,1	10 666,8	721,2	11 251,7	8 027,6	2 478,3	19 011,3	6 456,2	12 004,6	2 417,4
nov.	43 003,6	11 975,0	10 879,8	720,7	11 271,5	8 095,2	2 438,1	19 757,2	6 700,0	12 480,7	2 359,3
dec.	43 741,2	11 702,4	10 556,2	741,1	11 563,1	8 409,8	2 449,2	20 475,7	6 876,3	12 996,0	3 545,8
2007 ian.	44 906,3	10 207,7	9 817,0	238,7	11 708,6	8 101,4	2 217,6	22 990,0	8 227,0	14 059,6	7 099,8
feb.	46 016,1	10 421,8	9 931,1	318,2	11 748,9	8 094,5	2 195,3	23 845,4	8 412,4	14 777,5	5 725,2
mar.	47 942,5	10 642,5	10 048,6	303,1	12 064,1	8 404,4	2 231,9	25 235,9	8 821,6	15 747,6	6 614,6
apr.	49 595,6	11 014,0	10 370,2	311,0	12 134,1	8 691,1	2 019,2	26 447,5	9 127,5	16 652,4	7 614,5
mai	51 163,4	11 095,5	10 441,2	316,0	12 574,7	9 112,5	2 113,5	27 493,2	9 510,1	17 465,9	7 821,9
iun.	51 841,7	11 044,5	10 406,2	317,5	12 068,9	8 827,6	2 116,4	28 728,3	9 547,1	18 679,1	8 393,7
iul.	55 840,3	11 476,1	10 816,2	331,9	12 720,5	9 390,9	2 189,0	31 643,7	9 998,5	21 124,4	8 080,9
aug.	61 842,1	12 434,9	11 740,6	360,4	13 708,7	10 181,5	2 321,8	35 698,5	10 837,4	24 315,0	8 386,7
sep.	66 413,1	13 367,8	12 580,8	426,3	14 217,9	10 710,3	2 316,0	38 827,5	11 543,0	26 728,0	8 648,6
oct.	68 629,7	13 580,9	12 750,9	425,8	14 073,1	10 498,7	2 350,8	40 975,8	11 988,2	28 401,6	8 879,3
nov.	74 845,4	14 312,2	13 477,2	494,1	15 006,7	11 342,0	2 509,0	45 526,5	13 028,4	31 888,1	9 373,8
dec.	80 467,8	14 707,7	13 747,3	583,1	16 214,2	12 388,1	2 624,9	49 545,8	14 243,2	34 727,0	9 570,6
2008 ian.	84 917,6	15 178,9	14 215,7	593,5	17 201,8	13 251,4	2 720,3	52 536,9	15 049,3	36 888,0	9 611,6
feb.	86 913,3	15 210,6	14 219,4	593,2	17 131,9	13 253,6	2 665,8	54 570,8	15 311,4	38 635,6	10 260,4
mar.	90 501,1	16 016,3	14 938,9	664,2	17 532,5	13 648,0	2 694,4	56 952,3	15 738,2	40 571,4	10 129,5
apr.	92 142,1	16 164,9	15 026,2	722,7	17 586,9	13 777,1	2 663,9	58 390,4	16 014,1	41 739,7	10 065,7
mai	93 442,4	16 532,9	15 310,4	791,6	17 536,4	13 742,1	2 655,1	59 373,1	16 281,4	42 446,7	10 624,1
iun.	98 136,3	17 374,1	16 112,3	775,8	18 220,4	14 184,9	2 826,3	62 541,8	16 552,4	45 271,1	11 065,9
iul.	96 703,4	16 742,4	15 507,7	757,7	17 712,9	13 753,2	2 789,6	62 248,1	16 565,2	44 977,5	11 223,1

*) inclusiv titlurile de valoare negociabile.

Notă: Începând cu luna ianuarie 2007 indicatorii monetari se determină în baza Normei BNR nr.13/2006.

Serii de date statistice aferente perioadei 2005 - 2006 sunt retratate pentru a se asigura comparabilitatea.

7.2. DEPOZITELE CLIEŢILOR NEGUVERNAMENTALI

(milioane RON; sfârşitul perioadei)

Perioada	Total	în lei	în valută	Total, <i>din care:</i>					
				Depozite ale gospodăriilor populaţiei			Depozite ale societăţilor nefinanciare		
				Total	în lei	în valută	Total	în lei	în valută
2005 dec.	74 802,4	48 919,3	25 883,2	34 227,6	22 014,7	12 213,0	35 577,1	23 497,6	12 079,5
2006 ian.	74 605,2	48 455,5	26 149,7	34 439,0	22 332,3	12 106,7	34 792,4	22 326,1	12 466,3
feb.	74 368,0	48 132,8	26 235,2	34 619,6	22 565,2	12 054,5	35 076,5	22 225,6	12 850,9
mar.	75 898,5	49 491,7	26 406,9	34 868,4	22 645,0	12 223,4	36 272,8	23 459,8	12 813,0
apr.	75 415,3	48 921,3	26 494,1	35 437,3	22 805,4	12 632,0	35 308,2	22 796,9	12 511,2
mai	78 998,0	51 776,4	27 221,6	36 253,2	23 397,3	12 855,9	37 853,8	24 941,7	12 912,1
iun.	81 339,8	53 462,4	27 877,4	37 377,8	24 130,8	13 247,0	39 069,8	25 851,3	13 218,6
iul.	81 808,9	53 384,9	28 424,0	38 021,0	24 581,0	13 440,0	38 569,0	24 957,2	13 611,8
aug.	84 185,0	55 073,6	29 111,4	38 507,6	24 617,2	13 890,4	40 341,2	26 686,7	13 654,4
sep.	84 761,0	56 048,8	28 712,2	39 254,9	24 818,2	14 436,8	40 500,9	27 575,4	12 925,5
oct.	86 502,8	56 707,4	29 795,5	40 041,0	25 179,9	14 861,1	41 212,8	27 724,7	13 488,1
nov.	87 835,6	58 396,1	29 439,5	41 114,3	26 250,2	14 864,1	41 670,6	28 446,5	13 224,1
dec.	96 402,2	65 245,8	31 156,5	44 124,0	28 174,3	15 949,7	46 572,2	32 923,5	13 648,7
2007 ian.	94 386,7	64 903,0	29 483,7	46 963,2	30 461,6	16 501,6	42 085,6	29 874,5	12 211,2
feb.	95 993,9	65 354,4	30 639,5	48 805,4	31 655,9	17 149,5	41 764,0	29 063,7	12 700,2
mar.	98 532,1	67 256,2	31 275,9	50 533,7	33 049,5	17 484,3	42 516,5	29 520,7	12 995,8
apr.	98 850,1	67 896,3	30 953,8	51 504,7	33 798,7	17 706,0	41 542,9	29 170,0	12 372,9
mai	98 229,1	67 256,5	30 972,6	52 042,1	34 137,5	17 904,6	40 614,0	28 427,3	12 186,8
iun.	100 432,1	70 144,5	30 287,6	53 185,4	35 770,0	17 415,3	41 358,6	29 305,1	12 053,5
iul.	103 818,3	72 503,1	31 315,2	55 272,2	37 161,0	18 111,2	42 423,3	30 144,4	12 278,9
aug.	108 010,5	75 035,5	32 975,0	56 880,5	37 452,3	19 428,2	44 544,0	32 211,3	12 332,7
sep.	109 658,5	75 204,2	34 454,3	58 546,2	37 722,2	20 824,0	44 798,3	32 155,7	12 642,6
oct.	112 385,2	76 353,4	36 031,9	59 697,2	38 451,6	21 245,6	46 381,6	32 811,9	13 569,8
nov.	118 642,0	80 149,5	38 492,5	63 199,0	40 149,0	23 050,1	49 110,8	34 798,8	14 312,0
dec.	129 058,2	87 651,1	41 407,0	67 315,6	42 415,1	24 900,4	54 862,3	39 867,5	14 994,9
2008 ian.	129 194,3	85 726,0	43 468,3	69 332,5	43 303,1	26 029,4	53 341,7	37 432,4	15 909,3
feb.	130 993,6	86 564,6	44 429,0	71 651,3	44 706,2	26 945,1	53 056,2	36 999,9	16 056,3
mar.	133 549,7	89 100,5	44 449,2	73 273,2	45 846,6	27 426,6	54 203,4	38 501,9	15 701,5
apr.	137 341,3	88 466,4	48 874,9	75 182,8	46 943,3	28 239,6	55 895,4	36 564,8	19 330,5
mai	137 317,3	90 054,9	47 262,4	75 971,7	48 103,8	27 867,9	54 759,6	36 712,3	18 047,2
iun.	140 789,5	92 797,7	47 991,9	77 929,6	49 655,3	28 274,3	55 944,0	37 782,7	18 161,3
iul.	140 370,4	92 353,3	48 017,1	78 162,7	49 894,1	28 268,6	55 235,1	37 096,8	18 138,2

Notă: Începând cu luna ianuarie 2007 indicatorii monetari se determină în baza Normei BNR nr.13/2006.

Serile de date statistice aferente perioadei 2005 - 2006 sunt retratate pentru a se asigura comparabilitatea.

7.3. DEPOZITELE GOSPODĂRIILOR POPULAȚIEI

(milioane RON; sfârșitul perioadei)

Perioada	Total	Depozite overnight				Depozite la termen			
		Total	în lei	în euro	în alte valute	Total	în lei		
							Total	cu scadența până la 1 an inclusiv	cu scadența mai mare de 1 an
2007 iul.	55 272,2	20 157,6	14 037,4	5 332,1	788,0	35 110,6	23 119,6	20 678,7	2 440,9
aug.	56 880,5	21 041,2	14 431,2	5 737,1	872,9	35 835,4	23 017,2	20 559,1	2 458,2
sep.	58 546,2	21 942,9	14 678,0	6 371,2	893,7	36 600,6	23 041,5	20 595,8	2 445,6
oct.	59 697,2	22 456,0	15 077,6	6 489,1	889,3	37 237,3	23 370,1	20 860,4	2 509,7
nov.	63 199,0	24 338,5	16 217,1	7 211,7	909,7	38 858,0	23 929,3	21 318,5	2 610,7
dec.	67 315,6	26 397,9	17 623,7	7 819,9	954,2	40 916,6	24 790,3	22 007,2	2 783,1
2008 ian.	69 332,5	27 582,7	18 305,2	8 313,3	964,1	41 748,8	24 996,8	22 238,3	2 758,5
feb.	71 651,3	30 157,3	20 029,6	9 148,4	979,3	41 493,1	24 675,6	21 887,1	2 788,5
mar.	73 273,2	31 500,9	21 105,1	9 378,0	1 017,8	41 771,0	24 740,2	21 851,8	2 888,4
apr.	75 182,8	33 186,9	21 796,5	10 306,3	1 084,2	41 994,6	25 145,5	22 341,4	2 804,1
mai	75 971,7	34 497,3	22 917,1	10 530,9	1 049,3	41 473,1	25 185,4	22 361,6	2 823,8
iun.	77 929,6	36 099,0	24 181,1	10 831,1	1 086,8	41 829,6	25 473,2	22 559,6	2 913,6
iul.	78 162,7	36 549,6	24 235,8	11 231,6	1 082,2	41 612,1	25 657,3	22 719,9	2 937,4

Perioada	Depozite la termen (continuare)						Depozite rambursabile după notificare	Împrumuturi din operațiuni repo
	în euro			în alte valute				
	Total	cu scadența până la 1 an inclusiv	cu scadența mai mare de 1 an	Total	cu scadența până la 1 an inclusiv	cu scadența mai mare de 1 an		
2007 iul.	9 338,6	9 065,2	273,3	2 652,5	2 500,1	152,4	–	4,0
aug.	10 122,2	9 812,6	309,6	2 695,9	2 537,8	158,1	–	3,8
sep.	10 907,0	10 576,9	330,1	2 652,1	2 490,4	161,7	–	2,7
oct.	11 298,9	10 969,6	329,3	2 568,3	2 407,0	161,3	–	4,0
nov.	12 298,8	11 939,9	358,9	2 630,0	2 461,7	168,3	–	2,6
dec.	13 403,6	13 006,5	397,1	2 722,6	2 547,1	175,5	–	1,1
2008 ian.	14 037,3	13 659,9	377,3	2 714,7	2 545,0	169,7	–	1,1
feb.	14 182,4	13 803,8	378,6	2 635,0	2 472,2	162,8	–	1,0
mar.	14 505,4	14 127,4	377,9	2 525,4	2 376,4	149,0	–	1,3
apr.	14 367,3	14 007,1	360,3	2 481,8	2 342,5	139,3	–	1,3
mai	13 869,1	13 520,7	348,4	2 418,6	2 287,1	131,5	–	1,3
iun.	13 972,8	13 634,6	338,1	2 383,6	2 262,7	120,9	–	1,0
iul.	13 615,7	13 297,7	318,0	2 339,1	2 225,7	113,4	–	1,0

7.4. DEPOZITELE SOCIETĂȚILOR NEFINANCIARE, INSTITUȚIILOR FINANCIARE NEMONETARE, ADMINISTRAȚIEI PUBLICE ȘI NEREZIDENȚILOR

(milioane RON; sfârșitul perioadei)

Perioada	DEPOZITE SOCIETĂȚI NEFINANCIARE								
	Total	Depozite overnight				Depozite la termen			
		Total	în lei	în euro	în alte valute	Total	în lei		
						Total	cu scadența până la 1 an inclusiv	cu scadența mai mare de 1 an	
2007 iul.	42 423,3	22 864,7	16 222,0	5 427,5	1 215,1	19 551,3	13 915,2	13 378,1	537,1
aug.	44 544,0	23 671,5	16 840,8	5 369,4	1 461,3	20 865,3	15 363,2	14 783,2	579,9
sep.	44 798,3	23 681,2	16 872,3	5 562,7	1 246,2	21 109,8	15 276,1	14 675,2	600,8
oct.	46 381,6	24 953,7	17 607,1	5 998,5	1 348,2	21 420,5	15 197,4	14 534,0	663,4
nov.	49 110,8	26 440,5	18 739,2	6 270,2	1 431,0	22 662,8	16 052,0	15 340,3	711,7
dec.	54 862,3	29 364,9	21 997,9	6 052,1	1 314,9	25 489,9	17 862,1	17 095,3	766,8
2008 ian.	53 341,7	28 108,9	20 066,4	6 741,3	1 301,2	25 225,2	17 358,4	16 581,9	776,6
feb.	53 056,2	27 698,5	19 659,1	6 755,9	1 283,5	25 341,7	17 324,8	16 445,1	879,7
mar.	54 203,4	27 291,6	19 514,1	6 591,4	1 186,1	26 896,6	18 972,6	17 559,3	1 413,3
apr.	55 895,4	26 002,3	17 811,2	6 809,5	1 381,6	29 886,4	18 747,0	17 700,4	1 046,6
mai	54 759,6	25 813,8	17 968,6	6 533,9	1 311,3	28 944,0	18 742,0	17 706,8	1 035,2
iun.	55 944,0	28 546,9	20 250,5	6 899,4	1 397,0	27 397,2	17 532,2	16 495,2	1 037,0
iul.	55 235,1	27 536,0	19 117,6	6 969,9	1 448,5	27 699,1	17 979,3	16 934,8	1 044,5

Perioada	DEPOZITE SOCIETĂȚI NEFINANCIARE (continuare)							
	Depozite la termen (continuare)						Depozite rambursabile după notificare	Împrumuturi din operațiuni repo
	în euro			în alte valute				
	Total	cu scadența până la 1 an inclusiv	cu scadența mai mare de 1 an	Total	cu scadența până la 1 an inclusiv	cu scadența mai mare de 1 an		
2007 iul.	4 266,0	3 849,9	416,1	1 370,2	1 197,4	172,7	–	7,2
aug.	4 258,7	3 819,3	439,4	1 243,4	1 075,3	168,1	–	7,3
sep.	4 718,5	4 241,0	477,5	1 115,3	989,9	125,3	–	7,3
oct.	4 887,3	4 379,6	507,7	1 335,8	1 222,2	113,6	–	7,4
nov.	5 411,8	4 864,1	547,7	1 199,0	1 038,8	160,2	–	7,5
dec.	6 289,3	5 686,4	602,9	1 338,5	1 145,1	193,4	–	7,5
2008 ian.	6 452,6	5 809,8	642,8	1 414,1	1 217,1	197,0	–	7,6
feb.	6 404,2	5 773,1	631,0	1 612,8	1 394,6	218,2	–	15,9
mar.	6 440,0	5 771,5	668,6	1 483,9	1 294,3	189,6	–	15,2
apr.	9 792,7	9 110,1	682,6	1 346,7	1 152,5	194,2	–	6,6
mai	9 066,1	8 430,8	635,3	1 135,9	1 003,5	132,5	–	1,8
iun.	8 936,1	8 335,2	600,9	928,8	808,7	120,1	–	–
iul.	8 792,8	8 283,1	509,8	927,0	824,7	102,3	–	–

Perioada	DEPOZITE INSTITUȚII FINANCIARE NEMONETARE											
	Total	Depozite overnight				Depozite la termen						
		Total	în lei	în euro	în alte valute	Total	în lei			în euro		
							Total	cu scadența până la 1 an inclusiv	cu scadența mai mare de 1 an	Total	cu scadența până la 1 an inclusiv	cu scadența mai mare de 1 an
2007 iul.	6 122,8	1 939,3	1 481,0	383,5	74,9	4 149,3	3 682,5	2 769,8	912,7	358,9	330,8	28,2
aug.	6 586,0	1 664,8	1 214,3	370,8	79,6	4 830,5	4 066,9	3 127,9	939,0	670,1	635,1	34,9
sep.	6 314,0	1 748,3	1 263,2	411,6	73,6	4 475,0	3 972,6	3 022,8	949,8	417,5	383,7	33,8
oct.	6 306,4	1 916,4	1 377,5	465,2	73,6	4 355,3	3 677,6	2 730,8	946,8	596,8	565,6	31,3
nov.	6 332,2	1 923,7	1 463,2	386,3	74,2	4 404,9	3 735,0	2 794,9	940,1	628,6	593,9	34,7
dec.	6 880,3	2 189,8	1 522,9	565,1	101,8	4 664,6	3 819,7	2 967,5	852,3	810,6	774,4	36,2
2008 ian.	6 520,1	2 149,5	1 424,7	622,7	102,1	4 344,8	3 540,0	2 645,0	895,0	752,0	727,9	24,2
feb.	6 286,0	2 040,4	1 283,5	638,4	118,5	4 215,7	3 545,1	2 631,0	914,1	625,9	601,8	24,1
mar.	6 073,1	1 729,2	1 208,7	468,7	51,8	4 320,5	3 519,8	2 599,7	920,1	751,0	730,9	20,0
apr.	6 263,1	1 743,5	1 256,1	397,6	89,7	4 493,6	3 676,2	2 773,2	902,9	777,4	765,3	12,1
mai	6 586,1	2 124,7	1 563,9	426,4	134,4	4 435,3	3 648,8	2 736,6	912,2	747,2	735,2	12,0
iun.	6 915,9	2 152,0	1 463,7	543,6	144,7	4 736,1	3 868,1	2 955,8	912,3	831,0	729,3	101,8
iul.	6 972,6	1 816,1	1 151,4	492,8	171,9	5 128,9	4 183,4	3 217,8	965,6	880,2	781,9	98,3

Perioada	DEPOZITE INSTITUȚII FINANCIARE NEMONETARE						DEPOZITE ADMINISTRAȚIE PUBLICĂ				TOTAL DEPOZITE NEREZIDENȚI
	(continuare)						Total	Administrația centrală	Administrația locală	Administrația sistemelor de asigurări sociale	
	Depozite la termen (continuare)			Depozite rambursabile după notificare	Împrumuturi din operațiuni repo	în alte valute					
	Total	cu scadența până la 1 an inclusiv	cu scadența mai mare de 1 an								
2007 iul.	107,8	107,0	0,9	–	34,1	22 670,5	21 032,6	1 635,8	2,1	51 918,3	
aug.	93,6	89,8	3,8	–	90,7	22 867,0	21 208,4	1 656,6	2,0	58 306,1	
sep.	85,0	81,3	3,7	–	90,7	24 551,4	22 892,8	1 656,6	2,0	63 683,8	
oct.	80,9	77,3	3,6	–	34,8	25 196,8	23 522,6	1 672,1	2,0	65 764,9	
nov.	41,3	37,5	3,7	–	3,6	22 383,9	20 760,3	1 621,1	2,4	70 809,9	
dec.	34,2	30,1	4,1	–	25,9	15 820,3	14 274,1	1 543,7	2,5	75 442,8	
2008 ian.	52,8	51,7	1,1	–	25,7	18 350,3	16 679,3	1 668,5	2,6	76 315,9	
feb.	44,7	43,5	1,2	–	29,9	18 029,8	16 329,3	1 698,5	2,0	77 618,9	
mar.	49,7	48,6	1,1	–	23,4	18 997,3	17 388,6	1 607,0	1,7	79 719,0	
apr.	40,1	38,4	1,7	–	26,0	20 447,9	18 813,5	1 632,8	1,6	80 583,7	
mai	39,3	36,7	2,6	–	26,0	18 868,5	17 251,8	1 614,8	1,8	81 902,8	
iun.	36,9	29,7	7,2	–	27,9	16 638,4	15 111,1	1 524,6	2,7	87 431,4	
iul.	65,3	56,3	9,0	–	27,6	17 001,6	15 552,3	1 445,3	4,0	86 474,1	

7.5. CREDITUL ACORDAT GOSPODĂRIILOR POPULAȚIEI

(milioane RON; sfârșitul perioadei)

Perioada	Total	în funcție de valută			în funcție de destinație și valută			
		în lei	în euro	în alte valute	Credite pentru consum			
					Total	în lei	în euro	în alte valute
2007 iul.	52 544,1	28 898,7	20 517,3	3 128,0	41 615,1	27 090,6	12 675,6	1 848,9
aug.	57 024,4	30 027,1	23 227,6	3 769,6	44 904,5	28 150,4	14 484,8	2 269,3
sep.	60 478,0	31 007,8	25 168,1	4 302,1	47 371,2	29 034,5	15 713,3	2 623,4
oct.	63 257,9	32 079,6	26 427,2	4 751,1	49 601,2	30 002,3	16 585,2	3 013,7
nov.	67 816,6	32 925,4	29 204,0	5 687,2	52 733,7	30 749,1	18 363,0	3 621,6
dec.	71 507,7	33 572,8	31 595,3	6 339,7	55 108,0	31 270,2	19 855,4	3 982,3
2008 ian.	74 146,0	33 944,2	33 086,1	7 115,7	56 817,9	31 567,8	20 776,0	4 474,2
feb.	76 673,0	34 778,4	33 990,9	7 903,7	58 465,3	32 270,0	21 208,3	4 987,0
mar.	79 642,0	35 712,0	35 200,0	8 730,0	60 487,3	33 056,3	21 901,9	5 529,0
apr.	81 735,0	36 608,8	36 035,0	9 091,2	62 017,1	33 870,2	22 386,5	5 760,3
mai	83 251,4	37 358,1	36 903,0	8 990,3	63 050,5	34 540,5	22 907,1	5 602,9
iun.	86 918,2	38 045,0	38 944,8	9 928,4	65 521,2	35 167,7	24 112,2	6 241,3
iul.	87 822,7	39 297,9	38 733,6	9 791,2	66 583,1	36 357,6	24 055,7	6 169,9

Perioada	în funcție de destinație și valută (continuare)							
	Credite pentru locuințe				Credite pentru alte scopuri			
	Total	în lei	în euro	în alte valute	Total	în lei	în euro	în alte valute
2007 iul.	9 752,4	1 237,0	7 363,0	1 152,4	1 176,6	571,1	478,8	126,7
aug.	10 782,9	1 263,4	8 193,7	1 325,8	1 337,0	613,3	549,2	174,6
sep.	11 615,1	1 312,2	8 850,4	1 452,5	1 491,8	661,1	604,4	226,3
oct.	12 009,3	1 367,3	9 186,4	1 455,6	1 647,3	710,0	655,6	281,7
nov.	13 180,6	1 414,9	10 073,6	1 692,1	1 902,3	761,4	767,4	373,4
dec.	14 193,2	1 462,2	10 838,4	1 892,5	2 206,5	840,3	901,4	464,8
2008 ian.	14 901,9	1 475,5	11 329,6	2 096,9	2 426,2	901,0	980,5	544,7
feb.	15 493,5	1 501,8	11 713,1	2 278,6	2 714,2	1 006,6	1 069,5	638,2
mar.	16 057,5	1 534,5	12 067,1	2 455,9	3 097,1	1 121,1	1 231,0	745,0
apr.	16 325,2	1 552,5	12 248,1	2 524,6	3 392,7	1 186,1	1 400,3	806,3
mai	16 520,0	1 568,8	12 424,4	2 526,9	3 680,9	1 248,8	1 571,5	860,5
iun.	17 328,1	1 567,9	13 041,1	2 719,0	4 068,9	1 309,3	1 791,5	968,1
iul.	16 957,5	1 574,4	12 761,8	2 621,2	4 282,1	1 365,9	1 916,1	1 000,1

7.6. CREDITUL ACORDAT SOCIETĂȚILOR NEFINANCIARE, INSTITUȚIILOR FINANCIARE NEMONETARE, ADMINISTRAȚIEI PUBLICE ȘI NEREZIDENTILOR

(milioane RON; sfârșitul perioadei)

Perioada	CREDITE ACORDATE SOCIETĂȚILOR NEFINANCIARE													
	Total	Credite în lei					Credite în euro					Credite în alte valute		
		Total	cu scadența			Total	cu scadența			Total	cu scadența			
			până la 1 an inclusiv	mai mare de 1 an și până la 5 ani inclusiv	mai mare de 5 ani		până la 1 an inclusiv	mai mare de 1 an și până la 5 ani inclusiv	mai mare de 5 ani		până la 1 an inclusiv	mai mare de 1 an și până la 5 ani inclusiv	mai mare de 5 ani	
2007 iul.	59 216,5	29 010,9	15 760,1	8 606,5	4 644,3	27 012,6	9 101,1	8 651,8	9 259,7	3 193,0	1 715,1	739,1	738,9	
aug.	61 989,6	29 230,0	15 359,0	8 914,5	4 956,5	29 200,8	9 819,9	9 327,0	10 054,0	3 558,7	1 920,8	854,6	783,4	
sep.	65 446,4	30 612,3	16 150,9	9 165,6	5 295,8	31 254,0	10 608,2	9 852,0	10 793,8	3 580,1	1 972,6	858,4	749,1	
oct.	66 444,8	31 206,9	16 304,3	9 179,3	5 723,2	31 690,7	10 768,0	9 679,9	11 242,8	3 547,2	1 982,9	818,9	745,4	
nov.	69 798,4	31 950,7	16 556,6	9 317,6	6 076,6	34 102,4	11 461,6	10 433,3	12 207,6	3 745,2	2 015,6	908,8	820,8	
dec.	72 955,4	32 576,8	16 723,6	9 378,4	6 474,8	36 646,1	11 836,1	11 417,6	13 392,4	3 732,5	1 911,3	970,4	850,8	
2008 ian.	76 408,4	33 892,1	17 589,8	9 677,5	6 624,7	38 540,1	12 245,0	12 146,6	14 148,6	3 976,3	1 970,7	1 104,8	900,7	
feb.	77 831,5	35 047,1	17 734,8	10 264,2	7 048,1	38 866,3	12 346,3	12 138,7	14 381,3	3 918,1	1 873,1	1 114,9	930,1	
mar.	81 092,9	36 767,7	19 037,3	10 309,8	7 420,6	40 352,8	13 075,5	12 511,1	14 766,2	3 972,4	1 863,4	1 137,0	972,0	
apr.	83 241,2	38 423,9	19 867,7	10 731,6	7 824,5	40 647,0	12 972,3	12 666,2	15 008,5	4 170,4	2 053,9	1 110,9	1 005,6	
mai	84 773,5	39 439,6	20 248,0	10 966,1	8 225,5	41 476,4	13 259,6	12 731,2	15 485,6	3 857,4	2 050,8	1 010,9	795,8	
iun.	86 900,9	40 051,3	20 780,1	10 869,9	8 401,3	42 848,8	13 905,8	13 148,1	15 795,0	4 000,8	2 206,6	1 036,8	757,4	
iul.	86 483,0	40 657,0	21 078,0	10 813,7	8 765,3	41 864,4	13 286,8	12 812,7	15 764,8	3 961,6	2 220,8	940,5	800,3	

Perioada	CREDITE ACORDATE INSTITUȚIILOR FINANCIARE NEMONETARE					CREDITE ACORDATE ADMINISTRAȚIEI PUBLICE				CREDITE ACORDATE NEREZIDENTILOR
	Total	Societăți de asigurări		Alți intermediari financiari*		Total	Administrația centrală	Administrația locală	Administrația sistemelor de asigurări sociale	
		Total	din care: cu scadența până la 1 an inclusiv	Total	din care: cu scadența până la 1 an inclusiv					
2007 iul.	2 900,9	35,1	3,6	2 865,8	589,3	2 883,4	1 056,7	1 826,6	0,0	21 786,6
aug.	3 081,8	32,6	1,0	3 049,3	663,4	3 011,3	1 073,0	1 938,3	0,0	23 098,2
sep.	3 137,8	32,1	0,4	3 105,7	672,6	3 105,0	1 065,5	2 039,5	0,0	21 716,1
oct.	3 616,9	49,2	17,2	3 567,7	1 059,6	3 260,1	1 104,7	2 155,3	0,0	21 874,4
nov.	3 502,6	37,8	5,2	3 464,8	1 007,9	3 440,6	1 060,2	2 380,4	0,0	21 818,8
dec.	3 717,6	34,5	0,6	3 683,1	1 130,5	3 642,1	1 046,0	2 596,1	0,0	23 805,9
2008 ian.	3 713,1	34,4	0,7	3 678,7	1 076,6	4 382,1	1 783,7	2 598,4	0,0	23 516,4
feb.	3 836,4	42,6	7,6	3 793,8	1 171,3	4 327,5	1 705,9	2 621,6	0,0	19 731,2
mar.	3 871,9	34,4	0,7	3 837,5	1 201,1	4 389,6	1 686,9	2 702,7	0,0	19 500,9
apr.	3 757,8	34,2	0,8	3 723,6	1 143,2	4 547,2	1 696,6	2 850,6	0,0	20 212,9
mai	3 809,4	34,8	1,2	3 774,7	1 196,3	4 803,8	1 702,2	3 101,7	0,0	19 241,8
iun.	4 361,2	34,9	1,1	4 326,2	1 361,2	4 957,1	1 694,8	3 262,3	0,0	18 421,4
iul.	4 386,5	34,6	1,1	4 351,9	1 410,2	5 136,3	1 690,2	3 446,1	0,0	16 882,3

*) Include și auxiliarii financiari.

**8. SITUAȚIA ACTIVELOR ȘI PASIVELOR BILANȚIERE ALE INSTITUȚIILOR FINANCIARE NEBANCARE
ÎNSCRISE ÎN REGISTRUL GENERAL**
8.1. STRUCTURA BILANȚIERĂ ÎN DINAMICĂ
(milioane RON; sfârșitul perioadei)

Perioada	Total	Active			Pasive		
	active/ pasive	credite acordate	depozite plasate	alte active	capital și rezerve	împrumuturi primite	alte pasive
2008 mar.	34 180,0	28 266,9	1 836,5	4 076,6	3 202,8	28 154,2	2 823,0

Notă: Datele sunt raportate conform prevederilor Normei BNR nr.12/2007 privind raportarea statistică a activelor și pasivelor bilanțiere ale instituțiilor financiare nebankare.

Datele sunt provizorii, urmând a fi definitive la șase luni de la data raportării.

**8.2. STRUCTURA BILANȚIERĂ LA 31 MARTIE 2008 PE TIPURI DE INSTITUȚII FINANCIARE NEBANCARE
ÎNSCRISE ÎN REGISTRUL GENERAL**
(milioane RON; sfârșitul perioadei)

Secțiunea din Registrul general	Total	Active			Pasive		
		credite acordate	depozite plasate	alte active	capital și rezerve	împrumuturi primite	alte pasive
Total Registrul general, din care:	34 180,0	28 266,9	1 836,5	4 076,6	3 202,8	28 154,2	2 823,0
Credite de consum	454,2	381,4	24,1	48,6	19,8	377,5	56,9
Credite ipotecare și/sau imobiliare	64,2	60,1	0,7	3,4	20,6	43,0	0,5
Microcreditare	29,2	25,1	2,0	2,1	14,9	12,4	2,0
Finanțarea tranzacțiilor comerciale	–	–	–	–	–	–	–
Factoring	5,4	3,2	0,2	2,0	0,2	2,0	3,1
Scontare	–	–	–	–	–	–	–
Forfetare	–	–	–	–	–	–	–
Leasing financiar	10 825,2	9 159,2	263,8	1 402,2	803,9	8 952,1	1 069,2
Emitere de garanții și asumare de angajamente, inclusiv garantarea creditului	594,2	28,5	443,2	122,5	419,0	164,0	11,2
Alte forme de finanțare de natura creditului	–	–	–	–	–	–	–
Activități multiple de creditare	22 207,6	18 609,4	1 102,4	2 495,8	1 924,4	18 603,2	1 680,1

Notă: Datele sunt raportate conform prevederilor Normei BNR nr.12/2007 privind raportarea statistică a activelor și pasivelor bilanțiere ale instituțiilor financiare nebankare.

Datele sunt provizorii, urmând a fi definitive la șase luni de la data raportării.

8.3. CREDITE ACORDATE GOSPODĂRIILOR POPULAȚIEI

(milioane RON; sfârșitul perioadei)

Perioada	Total	în lei	în euro	în alte monede	Credite pentru consum			
					Total	în lei	în euro	în alte monede
2008 mar.	6 350,3	3 190,9	2 684,8	474,6	4 974,0	3 133,4	1 824,7	15,9

Perioada	Credite pentru locuințe				Credite pentru alte scopuri			
	Total	în lei	în euro	în alte monede	Total	în lei	în euro	în alte monede
2008 mar.	1 186,0	27,5	706,9	451,6	190,2	29,9	153,2	7,1

Notă: Datele sunt raportate conform prevederilor Normei BNR nr.12/2007 privind raportarea statistică a activelor și pasivelor bilanțiere ale instituțiilor financiare nebancare.

Datele sunt provizorii, urmând a fi definitive la șase luni de la data raportării.

8.4. CREDITE ACORDATE SOCIETĂȚILOR NEFINANCIARE, ALTOR SECTOARE INSTITUȚIONALE* ȘI NEREZIDENȚILOR

(milioane RON; sfârșitul perioadei)

Perioada	Credite acordate societăților nefinanciare								
	Total	credite în lei				credite în euro			
		Total	cu scadența până la 1 an, inclusiv	cu scadența mai mare de 1 an și până la 5 ani, inclusiv	cu scadența mai mare de 5 ani	Total	cu scadența până la 1 an, inclusiv	cu scadența mai mare de 1 an și până la 5 ani, inclusiv	cu scadența mai mare de 5 ani
2008 mar.	21 401,3	988,3	337,4	548,1	102,7	20 285,1	204,0	17 305,0	2 776,0

Perioada	Credite acordate societăților nefinanciare (continuare)				Credite acordate altor sectoare instituționale				Credite acordate nerezidenților
	credite în alte monede				Total	în lei	în euro	credite în alte monede	
	Total	cu scadența până la 1 an, inclusiv	cu scadența mai mare de 1 an și până la 5 ani, inclusiv	cu scadența mai mare de 5 ani					
2008 mar.	127,9	2,8	84,3	40,7	474,6	45,9	419,9	8,8	40,7

Notă: Datele sunt raportate conform prevederilor Normei BNR nr.12/2007 privind raportarea statistică a activelor și pasivelor bilanțiere ale instituțiilor financiare nebancare.

Datele sunt provizorii, urmând a fi definitive la șase luni de la data raportării.

*) Cu excepția sectorului gospodăriile populației.

9. RATELE MEDII ALE DOBÂNZII PRACTICATE DE INSTITUȚIILE DE CREDIT
9.1. DEPOZITE LA TERMEN ÎN LEI
9.1.1. DEPOZITE EXISTENTE ÎN SOLD
 (% p.a.)

Perioada	Depozite la termen ale gospodăriilor populației					Depozite la termen ale societăților nefinanciare			
	Total	Durata inițială				Total	Durata inițială		
		până la 1 lună inclusiv	peste 1 lună și până la 3 luni inclusiv	peste 3 luni și până la 6 luni inclusiv	peste 6 luni și până la 12 luni inclusiv		până la 1 lună inclusiv	peste 1 lună și până la 3 luni inclusiv	peste 3 luni și până la 6 luni inclusiv
2005	6,35	5,64	5,57	6,92	8,35	5,27	4,45	5,41	6,29
2006	7,25	7,08	7,19	7,49	7,46	7,03	6,16	7,73	7,93
2007	6,79	6,30	6,99	7,12	7,16	6,76	6,57	7,36	7,35
2007 iul.	6,63	6,28	6,61	7,06	7,29	6,43	6,14	7,04	6,91
aug.	6,60	6,26	6,53	7,00	7,27	6,34	5,98	6,95	6,89
sep.	6,60	6,26	6,54	6,98	7,26	6,49	6,32	7,02	6,73
oct.	6,62	6,21	6,66	6,95	7,13	6,64	6,55	7,07	6,93
nov.	6,74	6,29	6,90	7,07	7,16	6,80	6,72	7,26	7,13
dec.	6,79	6,30	6,99	7,12	7,16	6,76	6,57	7,36	7,35
2008 ian.	6,83	6,33	7,02	7,18	7,29	7,14	7,13	7,52	7,51
feb.	7,05	6,66	7,13	7,35	7,40	7,67	7,90	7,97	7,60
mar.	7,34	6,82	7,47	7,60	7,50	8,09	8,30	8,79	8,08
apr.	7,80	7,16	8,05	8,07	7,96	9,03	9,29	9,78	9,22
mai	8,20	7,42	8,41	8,49	8,12	9,43	9,49	10,50	10,05
iun.	8,77	7,91	9,24	9,26	8,41	9,74	9,84	10,77	10,49
iul.	9,10	8,17	9,69	9,70	8,61	10,06	10,03	11,10	10,99

9.1.2. DEPOZITE NOI
 (% p.a.)

Perioada	Depozite noi la termen ale gospodăriilor populației					Depozite noi la termen ale societăților nefinanciare			
	Total	Durata inițială				Total	Durata inițială		
		până la 1 lună inclusiv	peste 1 lună și până la 3 luni inclusiv	peste 3 luni și până la 6 luni inclusiv	peste 6 luni și până la 12 luni inclusiv		până la 1 lună inclusiv	peste 1 lună și până la 3 luni inclusiv	peste 3 luni și până la 6 luni inclusiv
2005	5,50	5,47	5,49	6,53	6,01	4,36	3,99	5,66	5,84
2006	7,02	6,91	7,31	7,63	7,45	6,12	5,64	7,53	7,51
2007	6,94	6,50	7,19	7,56	7,06	7,27	7,19	7,48	7,74
2007 iul.	6,39	6,20	6,47	7,09	6,94	6,77	6,64	7,01	6,90
aug.	6,38	5,99	6,73	7,05	6,88	6,66	6,41	6,99	6,98
sep.	6,52	6,28	6,65	7,23	6,91	6,90	6,84	7,08	6,50
oct.	6,72	6,34	6,98	6,99	6,88	7,15	7,11	7,23	7,26
nov.	6,88	6,34	7,19	7,60	7,05	7,32	7,27	7,44	7,66
dec.	6,94	6,50	7,19	7,56	7,06	7,27	7,19	7,48	7,74
2008 ian.	7,01	6,78	7,08	7,55	7,50	7,78	7,78	7,79	7,82
feb.	7,38	7,01	7,74	7,93	7,71	8,55	8,62	8,52	8,06
mar.	8,17	7,73	8,44	8,89	8,20	8,85	9,02	9,23	9,04
apr.	9,00	8,09	9,40	9,96	9,36	10,17	10,08	10,48	10,70
mai	9,37	8,45	9,76	10,45	9,74	10,37	10,19	10,79	11,12
iun.	10,03	9,26	10,62	10,54	9,68	10,73	10,61	11,07	10,85
iul.	10,34	9,50	10,80	10,97	10,76	11,16	10,94	11,48	11,89

Notă: Ratele medii ale dobânzii sunt calculate conform prevederilor Normei BNR nr. 14/2006.

Datele aferente perioadei 2005 - 2006 sunt date comparabile, retratate potrivit prevederilor Normei BNR nr. 14/2006.

Datele anuale sunt aferente lunii decembrie.

9.2. DEPOZITE LA TERMEN ÎN EURO
9.2.1. DEPOZITE EXISTENTE ÎN SOLD
 (% p.a.)

Perioada	Depozite la termen ale gospodăriilor populației					Depozite la termen ale societăților nefinanciare			
	Total	Durata inițială				Total	Durata inițială		
		până la 1 lună inclusiv	peste 1 lună și până la 3 luni inclusiv	peste 3 luni și până la 6 luni inclusiv	peste 6 luni și până la 12 luni inclusiv		până la 1 lună inclusiv	peste 1 lună și până la 3 luni inclusiv	peste 3 luni și până la 6 luni inclusiv
2005	2,92	2,42	2,84	3,40	3,45	2,92	2,33	2,58	2,97
2006	3,16	2,92	3,11	3,38	3,51	3,31	2,89	2,94	3,24
2007	3,67	3,25	3,59	4,31	4,13	3,54	3,72	3,77	3,80
2007 iul.	3,42	3,10	3,47	3,58	3,93	3,20	3,32	3,53	3,44
aug.	3,44	3,11	3,39	3,67	4,03	3,26	3,43	3,62	3,51
sep.	3,45	3,15	3,30	3,88	4,05	3,23	3,39	3,61	3,49
oct.	3,55	3,23	3,40	4,09	4,04	3,34	3,46	3,95	3,62
nov.	3,63	3,21	3,53	4,23	4,10	3,39	3,49	3,89	3,71
dec.	3,67	3,25	3,59	4,31	4,13	3,54	3,72	3,77	3,80
2008 ian.	3,72	3,27	3,60	4,43	4,28	3,60	3,73	3,84	4,02
feb.	3,79	3,44	3,65	4,40	4,23	3,55	3,62	4,05	4,00
mar.	3,88	3,51	3,78	4,44	4,33	3,63	3,74	4,22	3,79
apr.	4,02	3,62	3,97	4,51	4,43	4,24	3,83	4,95	4,28
mai	4,13	3,74	4,10	4,64	4,50	4,21	3,83	4,78	4,31
iun.	4,19	3,73	4,16	4,73	4,63	4,46	3,97	4,80	4,95
iul.	4,28	3,85	4,26	4,84	4,64	4,55	4,12	5,06	5,05

9.2.2. DEPOZITE NOI
 (% p.a.)

Perioada	Depozite noi la termen ale gospodăriilor populației					Depozite noi la termen ale societăților nefinanciare			
	Total	Durata inițială				Total	Durata inițială		
		până la 1 lună inclusiv	peste 1 lună și până la 3 luni inclusiv	peste 3 luni și până la 6 luni inclusiv	peste 6 luni și până la 12 luni inclusiv		până la 1 lună inclusiv	peste 1 lună și până la 3 luni inclusiv	peste 3 luni și până la 6 luni inclusiv
2005	2,54	2,33	2,79	3,42	2,68	2,30	2,22	2,67	3,35
2006	2,93	2,86	3,03	3,41	2,93	2,96	2,91	3,02	4,37
2007	3,66	3,38	3,70	4,57	4,69	3,90	3,97	3,86	3,70
2007 iul.	3,50	3,19	3,94	3,94	3,83	3,12	3,42	3,49	3,01
aug.	3,49	3,29	3,47	4,18	4,09	3,66	3,67	3,76	3,94
sep.	3,52	3,21	3,60	4,57	4,31	3,57	3,55	3,81	4,10
oct.	3,66	3,32	3,78	4,62	4,42	3,74	3,66	4,01	3,95
nov.	3,69	3,20	3,91	4,63	4,49	3,70	3,65	3,89	4,10
dec.	3,66	3,38	3,70	4,57	4,69	3,90	3,97	3,86	3,70
2008 ian.	3,74	3,36	3,95	4,59	4,71	4,01	4,00	3,91	4,58
feb.	3,77	3,51	3,98	4,49	4,53	3,95	3,91	4,17	4,45
mar.	3,91	3,60	4,16	4,45	4,76	4,08	4,10	4,32	2,45
apr.	4,06	3,72	4,24	4,85	4,88	4,81	4,15	5,12	5,19
mai	4,23	3,89	4,41	5,16	5,02	4,60	4,22	4,88	4,13
iun.	4,38	4,08	4,54	5,10	5,10	4,87	4,39	4,93	5,31
iul.	4,52	4,16	4,83	5,11	5,21	4,57	4,38	4,98	4,88

Notă: Ratele medii ale dobânzii sunt calculate conform prevederilor Normei BNR nr.14/2006.

Datele aferente perioadei 2005 - 2006 sunt date comparabile, retratate potrivit prevederilor Normei BNR nr.14/2006.

Datele anuale sunt aferente lunii decembrie.

9.3. CREDITE ÎN LEI

9.3.1. CREDITE EXISTENTE ÎN SOLD

(% p.a.)

Perioada	Credite acordate gospodăriilor populației				Credite acordate societăților nefinanciare			
	Total	Durata inițială			Total	Durata inițială		
		până la 1 an inclusiv	peste 1 an și până la 5 ani inclusiv	peste 5 ani		până la 1 an inclusiv	peste 1 an și până la 5 ani inclusiv	peste 5 ani
2005	19,62	20,10	21,05	16,05	14,86	14,66	15,63	13,94
2006	15,32	19,33	17,02	13,65	13,34	12,94	13,93	13,04
2007	14,23	21,42	15,44	12,59	11,84	11,95	12,12	11,13
2007 iul.	14,46	21,57	15,85	12,60	11,83	11,75	12,29	11,22
aug.	14,38	21,51	15,72	12,57	11,52	11,42	11,95	11,03
sep.	14,30	21,63	15,59	12,52	11,51	11,46	11,91	10,98
oct.	14,33	21,21	15,56	12,64	11,67	11,72	12,01	10,98
nov.	14,27	21,19	15,48	12,63	11,78	11,84	12,14	11,08
dec.	14,23	21,42	15,44	12,59	11,84	11,95	12,12	11,13
2008 ian.	14,17	21,39	15,37	12,56	12,15	12,35	12,35	11,31
feb.	14,27	21,55	15,45	12,69	12,72	12,93	12,94	11,86
mar.	14,41	21,61	15,44	12,91	13,11	13,36	13,30	12,19
apr.	14,90	21,55	15,74	13,56	13,85	14,18	13,91	12,94
mai	14,95	21,54	15,71	13,64	13,88	14,09	14,02	13,17
iun.	14,89	19,98	16,08	13,73	13,94	14,08	14,16	13,29
iul.	15,05	19,90	16,25	13,90	14,17	14,27	14,46	13,56

9.3.2. CREDITE NOI

(% p.a.)

Perioada	Credite noi acordate gospodăriilor populației				Credite noi acordate societăților nefinanciare			
	Total	Durata inițială			Total	Durata inițială		
		până la 1 an inclusiv	peste 1 an și până la 5 ani inclusiv	peste 5 ani		până la 1 an inclusiv	peste 1 an și până la 5 ani inclusiv	peste 5 ani
2005	13,73	19,54	15,13	11,89	13,69	13,48	14,63	13,87
2006	13,86	17,25	16,03	12,51	12,10	11,86	13,03	12,96
2007	11,94	10,65	14,08	11,35	11,62	11,60	11,81	11,55
2007 iul.	12,24	13,09	13,39	11,73	11,13	11,22	11,36	10,31
aug.	12,16	14,43	13,48	11,61	10,54	10,43	11,11	10,67
sep.	11,93	15,48	13,29	11,34	10,30	10,21	10,97	10,22
oct.	12,35	14,45	13,73	11,80	11,17	11,29	11,35	10,38
nov.	12,19	10,14	14,10	11,62	11,47	11,60	10,94	11,23
dec.	11,94	10,65	14,08	11,35	11,62	11,60	11,81	11,55
2008 ian.	12,49	12,53	14,52	11,85	11,97	11,88	12,79	11,99
feb.	12,55	16,07	14,33	11,97	12,51	12,49	13,73	11,77
mar.	12,59	16,22	14,50	11,91	13,43	13,44	14,00	12,82
apr.	12,38	15,10	14,13	11,74	14,15	14,26	13,92	13,83
mai	13,06	15,24	14,41	12,50	14,11	14,06	14,37	14,17
iun.	13,21	14,87	14,39	12,73	14,31	14,21	15,07	14,50
iul.	13,23	15,50	14,69	12,69	14,64	14,62	15,04	14,35

Notă: Ratele medii ale dobânzii sunt calculate conform prevederilor Normei BNR nr.14/2006.

Datele aferente perioadei 2005 - 2006 sunt date comparabile, retratate potrivit prevederilor Normei BNR nr.14/2006.

Datele anuale sunt aferente lunii decembrie.

9.4. CREDITE ÎN EURO
9.4.1. CREDITE EXISTENTE ÎN SOLD
 (% p.a.)

Perioada	Credite acordate gospodăriilor populației				Credite acordate societăților nefinanciare			
	Total	Durata inițială			Total	Durata inițială		
		până la 1 an inclusiv	peste 1 an și până la 5 ani inclusiv	peste 5 ani		până la 1 an inclusiv	peste 1 an și până la 5 ani inclusiv	peste 5 ani
2005	10,23	8,22	11,20	9,88	7,08	6,86	7,37	6,95
2006	9,51	9,48	10,50	9,34	7,45	6,61	7,53	8,22
2007	8,70	8,07	9,99	8,61	7,95	7,31	8,15	8,34
2007 iul.	8,96	9,28	10,66	8,77	7,49	6,97	7,59	7,89
aug.	8,87	9,32	10,51	8,69	7,56	7,00	7,68	7,98
sep.	8,81	8,88	10,36	8,67	7,72	7,05	7,88	8,22
oct.	8,80	8,78	10,22	8,67	7,79	7,17	7,94	8,23
nov.	8,76	8,69	10,09	8,65	7,73	7,06	7,89	8,21
dec.	8,70	8,07	9,99	8,61	7,95	7,31	8,15	8,34
2008 ian.	8,65	7,98	9,76	8,57	7,80	7,17	7,92	8,24
feb.	8,58	7,63	9,48	8,52	7,77	7,10	7,91	8,23
mar.	8,54	7,60	9,36	8,49	7,77	7,13	7,88	8,24
apr.	8,56	7,50	9,34	8,53	7,91	7,27	8,01	8,39
mai	8,58	7,79	9,27	8,55	7,95	7,30	8,06	8,40
iun.	8,57	7,07	9,26	8,55	7,94	7,18	8,09	8,48
iul.	8,63	7,10	9,20	8,62	8,03	7,35	8,13	8,52

9.4.2. CREDITE NOI
 (% p.a.)

Perioada	Credite noi acordate gospodăriilor populației				Credite noi acordate societăților nefinanciare			
	Total	Durata inițială			Total	Durata inițială		
		până la 1 an inclusiv	peste 1 an și până la 5 ani inclusiv	peste 5 ani		până la 1 an inclusiv	peste 1 an și până la 5 ani inclusiv	peste 5 ani
2005	8,98	10,61	10,48	8,74	6,09	5,75	6,51	7,96
2006	8,58	10,12	9,32	8,42	6,84	6,32	7,22	8,16
2007	7,58	6,30	8,08	7,65	7,57	7,36	7,70	7,68
2007 iul.	8,10	8,97	8,89	8,02	7,13	6,86	7,17	7,51
aug.	7,78	8,94	8,09	7,74	7,38	6,55	8,00	7,97
sep.	7,77	6,22	8,09	7,82	7,21	6,93	7,48	7,56
oct.	7,79	6,36	7,75	7,81	7,47	7,07	7,96	7,97
nov.	7,70	6,53	7,65	7,76	7,37	7,18	7,17	7,84
dec.	7,58	6,30	8,08	7,65	7,57	7,36	7,70	7,68
2008 ian.	7,64	3,66	6,53	7,80	7,43	7,32	7,44	7,58
feb.	7,45	4,31	5,81	7,69	7,26	7,04	7,42	7,47
mar.	7,44	7,40	7,13	7,47	7,53	7,28	7,53	8,07
apr.	7,51	6,33	7,65	7,56	7,74	7,42	7,78	8,31
mai	7,67	7,66	7,96	7,66	7,71	7,63	7,73	7,82
iun.	7,54	7,17	7,37	7,57	7,97	7,81	7,91	8,26
iul.	7,74	7,24	7,88	7,75	7,81	7,57	7,88	8,25

Notă: Ratele medii ale dobânzii sunt calculate conform prevederilor Normei BNR nr.14/2006.

Datele aferente perioadei 2005 - 2006 sunt date comparabile, retratate potrivit prevederilor Normei BNR nr.14/2006.

Datele anuale sunt aferente lunii decembrie.

9.5. DEPOZITE ÎN LEI PE TIPURI DE DEPOZITE**9.5.1. DEPOZITE EXISTENTE ÎN SOLD**

(% p.a.)

Perioada	Depozite ale gospodăriilor populației							Depozite ale societăților nefinanciare				Împrumuturi din operațiuni repo
	overnight	la termen			rambursabile după notificare			overnight	la termen			
		total	cu durata inițială până la 2 ani inclusiv	cu durata inițială peste 2 ani	total	la cel mult 3 luni inclusiv	la mai mult de 3 luni		total	cu durata inițială până la 2 ani inclusiv	cu durata inițială peste 2 ani	
2007 iul.	3,87	6,63	6,62	6,75	x	x	x	1,69	6,43	6,48	3,06	6,11
aug.	3,96	6,60	6,59	6,73	x	x	x	1,48	6,34	6,38	3,13	6,29
sep.	4,08	6,60	6,58	6,73	x	x	x	1,77	6,49	6,54	3,16	6,12
oct.	4,17	6,62	6,57	7,12	x	x	x	1,88	6,64	6,69	3,28	6,44
nov.	4,16	6,74	6,70	7,17	x	x	x	1,91	6,80	6,85	3,27	6,67
dec.	4,19	6,79	6,75	7,20	x	x	x	2,00	6,76	6,82	3,28	6,72
2008 ian.	4,51	6,83	6,79	7,20	x	x	x	2,24	7,14	7,20	3,30	7,14
feb.	4,75	7,05	6,99	7,63	x	x	x	2,72	7,67	7,73	3,46	8,71
mar.	4,84	7,34	7,21	8,49	x	x	x	2,72	8,09	8,25	4,55	8,55
apr.	5,33	7,80	7,69	8,94	x	x	x	2,81	9,03	9,17	3,75	11,20
mai	5,68	8,20	7,99	10,12	x	x	x	2,79	9,43	9,58	3,89	10,38
iun.	5,82	8,77	8,61	10,20	x	x	x	3,13	9,74	9,92	3,97	9,75
iul.	5,95	9,10	8,96	10,30	x	x	x	3,09	10,06	10,25	3,98	9,75

9.5.2. DEPOZITE NOI LA TERMEN

(% p.a.)

Perioada	Depozite noi ale gospodăriilor populației			Depozite noi ale societăților nefinanciare			Împrumuturi noi din operațiuni repo
	cu durata inițială până la 1 an inclusiv	cu durata inițială peste 1 an și până la 2 ani inclusiv	cu durata inițială peste 2 ani	cu durata inițială până la 1 an inclusiv	cu durata inițială peste 1 an și până la 2 ani inclusiv	cu durata inițială peste 2 ani	
2007 iul.	6,37	5,60	7,19	6,78	5,34	2,88	6,07
aug.	6,34	7,00	7,18	6,67	5,29	3,66	6,17
sep.	6,49	7,19	7,19	6,90	6,41	3,51	6,07
oct.	6,68	6,91	7,70	7,16	6,83	3,78	6,63
nov.	6,86	6,85	7,65	7,34	6,33	2,42	7,06
dec.	6,92	6,69	7,70	7,29	5,66	1,68	7,58
2008 ian.	6,98	7,36	7,68	7,79	6,40	3,00	8,01
feb.	7,36	7,23	8,22	8,57	7,37	3,58	9,77
mar.	8,11	8,67	9,24	9,07	7,27	4,83	9,63
apr.	8,99	8,79	9,81	10,18	7,38	7,56	11,54
mai	9,31	7,56	11,18	10,39	9,49	5,98	10,11
iun.	9,99	8,80	11,21	10,75	7,48	6,30	10,00
iul.	10,31	8,75	11,21	11,18	7,67	5,60	x

Notă: Ratele medii ale dobânzii sunt calculate conform prevederilor Normei BNR nr.14/2006.

9.6. DEPOZITE ÎN EURO PE TIPURI DE DEPOZITE**9.6.1. DEPOZITE EXISTENTE ÎN SOLD**

(% p.a.)

Perioada	Depozite ale gospodăriilor populației							Depozite ale societăților nefinanciare				Împrumuturi din operațiuni repo
	overnight	la termen			rambursabile după notificare			overnight	la termen			
		total	cu durata inițială până la 2 ani inclusiv	cu durata inițială peste 2 ani	total	la cel mult 3 luni inclusiv	la mai mult de 3 luni		total	cu durata inițială până la 2 ani inclusiv	cu durata inițială peste 2 ani	
2007 iul.	1,24	3,42	3,42	3,14	x	x	x	0,83	3,20	3,34	1,34	x
aug.	1,33	3,44	3,44	3,23	x	x	x	0,92	3,26	3,39	1,60	x
sep.	1,43	3,45	3,45	3,30	x	x	x	0,93	3,23	3,35	1,58	x
oct.	1,57	3,55	3,55	3,26	x	x	x	1,00	3,34	3,49	1,51	x
nov.	1,76	3,63	3,63	3,31	x	x	x	0,94	3,39	3,52	1,53	x
dec.	1,85	3,67	3,68	3,36	x	x	x	0,96	3,54	3,65	1,60	x
2008 ian.	1,95	3,72	3,72	3,36	x	x	x	0,94	3,60	3,72	1,82	x
feb.	2,16	3,79	3,79	3,36	x	x	x	1,11	3,55	3,70	1,40	x
mar.	2,20	3,88	3,88	3,34	x	x	x	1,18	3,63	3,79	1,33	x
apr.	2,55	4,02	4,02	3,38	x	x	x	0,90	4,24	4,38	1,39	x
mai	2,66	4,13	4,14	3,42	x	x	x	0,96	4,21	4,34	1,24	x
iun.	2,70	4,19	4,19	3,47	x	x	x	1,15	4,46	4,62	1,04	x
iul.	2,83	4,28	4,29	3,56	x	x	x	1,11	4,55	4,68	1,22	x

9.6.2. DEPOZITE NOI LA TERMEN

(% p.a.)

Perioada	Depozite noi ale gospodăriilor populației			Depozite noi ale societăților nefinanciare			Împrumuturi noi din operațiuni repo
	cu durata inițială până la 1 an inclusiv	cu durata inițială peste 1 an și până la 2 ani inclusiv	cu durata inițială peste 2 ani	cu durata inițială până la 1 an inclusiv	cu durata inițială peste 1 an și până la 2 ani inclusiv	cu durata inițială peste 2 ani	
2007 iul.	3,50	3,25	2,44	3,42	1,70	0,23	x
aug.	3,48	3,98	3,54	3,68	1,15	1,36	x
sep.	3,52	3,81	4,02	3,58	2,87	1,37	x
oct.	3,67	3,27	2,34	3,77	1,62	0,83	x
nov.	3,70	3,63	3,28	3,72	1,33	0,84	x
dec.	3,67	2,65	3,39	3,92	2,87	2,73	x
2008 ian.	3,74	3,95	3,20	4,02	2,36	3,42	x
feb.	3,77	3,29	2,64	3,96	2,67	1,60	x
mar.	3,91	3,20	2,99	4,09	2,92	3,00	x
apr.	4,06	3,70	3,89	4,82	3,39	2,40	x
mai	4,23	3,45	2,13	4,60	1,56	2,28	x
iun.	4,38	2,59	2,52	4,90	2,21	1,11	x
iul.	4,52	4,35	4,03	4,57	1,73	1,26	x

Notă: Ratele medii ale dobânzii sunt calculate conform prevederilor Normei BNR nr.14/2006.

9.7. CREDITE ÎN LEI PE TIPURI DE CREDITE**9.7.1. CREDITE EXISTENTE ÎN SOLD**

(% p.a.)

Perioada	Credite acordate gospodăriilor populației												
	credite acordate pe des-coperit de cont	credite pentru locuințe					credite pentru consum				credite pentru alte scopuri		
		total	cu durata inițială			total	cu durata inițială			total	cu durata inițială		
			până la 1 an inclusiv	peste 1 an și până la 5 ani inclusiv	peste 5 ani		până la 1 an inclusiv	peste 1 an și până la 5 ani inclusiv	peste 5 ani		până la 1 an inclusiv	peste 1 an și până la 5 ani inclusiv	peste 5 ani
2007 iul.	22,01	10,48	7,98	16,08	10,17	14,63	21,69	15,75	12,83	14,69	15,76	18,89	9,55
aug.	21,99	10,37	8,19	16,00	10,05	14,57	21,58	15,62	12,81	14,18	17,41	18,80	9,28
sep.	21,86	10,19	8,31	15,46	9,90	14,51	21,71	15,48	12,77	13,81	16,61	18,76	9,27
oct.	21,87	10,09	8,69	15,07	9,83	14,55	21,30	15,46	12,92	13,34	15,73	18,72	8,96
nov.	21,77	10,04	8,24	14,52	9,82	14,49	21,30	15,38	12,91	13,09	15,81	18,58	8,84
dec.	21,71	9,97	9,61	14,16	9,76	14,47	21,56	15,34	12,89	12,73	15,61	18,50	8,77
2008 ian.	21,69	9,82	9,84	13,86	9,62	14,42	21,53	15,26	12,88	12,41	15,41	18,74	8,62
feb.	21,70	9,98	10,11	13,57	9,80	14,53	21,68	15,34	13,02	12,16	16,54	18,85	8,56
mar.	21,72	10,21	10,39	13,51	10,04	14,69	21,76	15,32	13,25	12,21	16,48	18,86	8,82
apr.	21,61	10,23	11,07	13,37	10,07	15,20	21,69	15,62	13,95	12,53	16,82	19,13	9,26
mai	21,59	10,30	11,12	13,21	10,15	15,26	21,69	15,59	14,03	12,55	16,52	19,15	9,44
iun.	19,94	10,31	8,60	12,99	10,21	15,19	20,12	15,98	14,12	12,59	16,32	19,12	9,66
iul.	19,89	10,34	8,54	12,82	10,25	15,35	20,02	16,15	14,30	12,81	16,37	19,47	9,99

Perioada	Credite acordate societăților nefinanciare			
	credite acordate pe des-coperit de cont	cu durata inițială		
		până la 1 an inclusiv	peste 1 an și până la 5 ani inclusiv	peste 5 ani
2007 iul.	11,80	11,75	12,29	11,22
aug.	11,47	11,42	11,95	11,03
sep.	12,05	11,46	11,91	10,98
oct.	12,01	11,72	12,01	10,98
nov.	12,18	11,84	12,14	11,08
dec.	11,97	11,95	12,12	11,13
2008 ian.	11,91	12,35	12,35	11,31
feb.	12,97	12,93	12,94	11,86
mar.	14,01	13,36	13,30	12,19
apr.	14,59	14,18	13,91	12,94
mai	14,37	14,09	14,02	13,17
iun.	14,19	14,08	14,16	13,29
iul.	14,20	14,27	14,46	13,56

Notă: Ratele medii ale dobânzii sunt calculate conform prevederilor Normei BNR nr.14/2006.

9.7.2. CREDITE NOI

(% p.a.)

Perioada	Credite noi acordate gospodăriilor populației										
	credite noi pentru locuințe						credite noi pentru consum				
	total	cu durata inițială				Dobânda anuală efectivă medie	total	cu durata inițială			Dobânda anuală efectivă medie
până la 1 an inclusiv		peste 1 an și până la 5 ani inclusiv	peste 5 ani și până la 10 ani inclusiv	peste 10 ani	până la 1 an inclusiv			peste 1 an și până la 5 ani inclusiv	peste 5 ani		
2007 iul.	8,60	x	14,90	11,43	7,83	9,49	12,37	14,94	13,15	11,98	18,17
aug.	8,34	x	18,73	10,75	7,68	9,25	12,34	14,34	13,24	11,95	17,34
sep.	8,23	19,56	17,29	10,82	7,74	9,07	12,15	15,60	12,97	11,75	16,80
oct.	8,81	6,73	17,69	11,26	8,55	9,83	12,58	16,02	13,42	12,18	17,39
nov.	8,55	8,18	11,60	12,50	8,19	10,17	12,38	9,73	13,83	11,96	17,40
dec.	9,18	12,71	12,03	11,25	8,45	10,46	12,20	9,39	13,88	11,77	17,26
2008 ian.	9,42	9,31	13,26	12,30	8,93	10,54	12,78	11,94	14,18	12,34	17,84
feb.	9,71	9,23	11,04	15,21	9,29	11,08	12,84	15,86	13,97	12,45	17,86
mar.	10,05	9,73	13,82	12,96	9,66	11,15	12,69	16,20	14,13	12,16	17,76
apr.	9,44	11,97	11,61	13,16	9,01	10,93	12,43	15,54	13,82	11,90	17,60
mai	8,82	9,08	9,90	9,21	8,76	11,35	13,21	16,28	14,18	12,78	18,49
iun.	8,47	8,99	9,03	9,69	8,36	10,75	13,42	15,42	14,27	13,05	18,44
iul.	8,53	8,65	9,12	9,09	8,46	10,48	13,39	16,35	14,50	12,95	18,76

Perioada	Credite noi acordate gospodăriilor populației (continuare)				Credite noi acordate societăților nefinanciare							
	credite noi pentru alte scopuri				cu valoarea până la 1 milion echivalent euro				cu valoarea peste 1 milion echivalent euro			
	total	cu durata inițială			total	cu durata inițială			total	cu durata inițială		
până la 1 an inclusiv		peste 1 an și până la 5 ani inclusiv	peste 5 ani	până la 1 an inclusiv		peste 1 an și până la 5 ani inclusiv	peste 5 ani	până la 1 an inclusiv		peste 1 an și până la 5 ani inclusiv	peste 5 ani	
2007 iul.	11,85	10,14	18,68	8,73	11,87	11,97	12,37	10,80	9,34	9,40	9,52	8,48
aug.	10,95	16,05	18,81	8,14	11,77	11,88	12,22	10,75	7,58	6,96	8,36	10,49
sep.	11,44	14,41	19,90	8,16	11,77	11,88	12,11	10,78	8,18	7,97	9,28	8,70
oct.	11,61	12,80	19,37	8,38	12,07	12,11	12,51	11,38	9,50	9,64	9,21	9,15
nov.	12,23	17,32	18,71	8,56	12,18	12,24	12,59	11,33	9,65	9,82	8,86	10,71
dec.	10,52	19,68	17,58	8,33	12,21	12,30	12,46	11,52	10,33	10,14	10,68	11,69
2008 ian.	10,46	16,66	19,99	7,85	12,59	12,63	12,99	11,87	10,58	10,43	11,88	13,19
feb.	10,52	17,80	20,05	8,04	13,07	13,11	14,09	11,94	11,37	11,32	11,81	11,47
mar.	12,67	16,80	20,33	9,97	13,74	13,81	14,51	12,68	12,85	12,80	12,98	13,19
apr.	13,25	14,46	20,26	10,57	14,59	14,61	15,18	13,94	13,18	13,32	12,74	13,52
mai	12,93	14,42	19,71	10,71	14,39	14,49	14,40	13,66	13,47	12,85	14,27	14,70
iun.	12,09	13,82	17,93	10,37	14,71	14,68	15,16	14,48	13,47	13,33	14,45	14,55
iul.	12,64	14,52	19,45	10,30	14,89	14,91	15,53	14,26	14,11	14,06	14,23	14,78

Notă: Ratele medii ale dobânzii sunt calculate conform prevederilor Normei BNR nr.14/2006.

9.8. CREDITE ÎN EURO PE TIPURI DE CREDITE**9.8.1. CREDITE EXISTENTE ÎN SOLD**

(% p.a.)

Perioada	Credite acordate gospodăriilor populației												
	credite acordate pe des-coperit de cont	credite pentru locuințe				credite pentru consum				credite pentru alte scopuri			
		total	cu durata inițială			total	cu durata inițială			total	cu durata inițială		
			până la 1 an inclusiv	peste 1 an și până la 5 ani inclusiv	peste 5 ani		până la 1 an inclusiv	peste 1 an și până la 5 ani inclusiv	peste 5 ani		până la 1 an inclusiv	peste 1 an și până la 5 ani inclusiv	peste 5 ani
2007 iul.	10,10	7,92	7,69	7,81	7,92	9,61	9,46	10,85	9,40	7,80	8,05	8,83	7,60
aug.	10,13	7,82	7,65	7,83	7,82	9,50	9,52	10,68	9,31	7,82	8,14	8,93	7,61
sep.	10,01	7,80	8,24	8,03	7,80	9,41	8,95	10,52	9,27	7,86	8,47	9,12	7,64
oct.	10,44	7,79	8,09	8,12	7,79	9,40	8,83	10,39	9,28	7,79	8,79	8,69	7,60
nov.	11,66	7,78	7,52	8,14	7,78	9,35	8,81	10,32	9,24	7,61	8,56	8,09	7,48
dec.	11,20	7,76	7,61	8,15	7,76	9,27	8,11	10,24	9,19	7,55	7,90	7,99	7,45
2008 ian.	11,07	7,66	7,51	7,92	7,66	9,26	8,03	10,02	9,20	7,32	7,83	7,66	7,24
feb.	11,14	7,64	7,43	7,75	7,64	9,16	7,65	9,75	9,13	7,33	7,69	7,63	7,25
mar.	11,10	7,66	7,46	7,69	7,66	9,09	7,62	9,63	9,07	7,32	7,56	7,64	7,25
apr.	11,04	7,70	7,72	7,69	7,70	9,10	7,45	9,61	9,10	7,46	7,67	7,71	7,40
mai	10,87	7,73	7,91	7,76	7,73	9,11	7,79	9,54	9,11	7,52	7,59	7,73	7,48
iun.	11,19	7,74	8,02	7,76	7,74	9,09	6,80	9,54	9,11	7,61	7,57	7,76	7,59
iul.	11,00	7,73	8,20	8,02	7,72	9,19	6,78	9,46	9,23	7,67	7,85	7,78	7,65

Perioada	Credite acordate societăților nefinanciare			
	credite acordate pe des-coperit de cont	cu durata inițială		
		până la 1 an inclusiv	peste 1 an și până la 5 ani inclusiv	peste 5 ani
2007 iul.	6,71	6,97	7,59	7,89
aug.	6,67	7,00	7,68	7,98
sep.	6,75	7,05	7,88	8,22
oct.	6,64	7,17	7,94	8,23
nov.	6,46	7,06	7,89	8,21
dec.	6,57	7,31	8,15	8,34
2008 ian.	6,46	7,17	7,92	8,24
feb.	6,42	7,10	7,91	8,23
mar.	6,61	7,13	7,88	8,24
apr.	6,67	7,27	8,01	8,39
mai	6,64	7,30	8,06	8,40
iun.	6,26	7,18	8,09	8,48
iul.	6,49	7,35	8,13	8,52

Notă: Ratele medii ale dobânzii sunt calculate conform prevederilor Normei BNR nr.14/2006.

9.8.2. CREDITE NOI

(% p.a.)

Perioada	Credite noi acordate gospodăriilor populației										
	credite noi pentru locuințe						credite noi pentru consum				
	total	cu durata inițială				Dobânda anuală efectivă medie	total	cu durata inițială			Dobânda anuală efectivă medie
până la 1 an inclusiv		peste 1 an și până la 5 ani inclusiv	peste 5 ani și până la 10 ani inclusiv	peste 10 ani	până la 1 an inclusiv			peste 1 an și până la 5 ani inclusiv	peste 5 ani		
2007 iul.	6,23	6,90	7,16	6,18	6,22	7,80	8,91	9,49	8,93	8,90	11,86
aug.	6,27	7,98	7,11	6,35	6,22	7,86	8,56	10,03	8,07	8,60	11,27
sep.	6,29	9,90	8,15	6,40	6,26	7,97	8,51	6,16	8,03	8,72	10,63
oct.	6,35	6,92	7,76	6,30	6,33	8,33	8,56	6,18	7,84	8,70	11,31
nov.	6,28	6,80	7,33	5,85	6,27	8,02	8,49	6,47	7,96	8,66	11,50
dec.	6,46	9,34	7,52	6,89	6,43	8,10	8,22	5,91	8,13	8,49	11,07
2008 ian.	6,44	7,44	6,57	6,40	6,44	8,00	8,35	3,45	6,45	8,68	11,15
feb.	6,68	8,16	7,65	6,63	6,62	8,15	7,83	1,97	5,51	8,29	10,88
mar.	6,66	7,59	7,64	7,18	6,59	8,21	7,83	7,42	6,91	7,93	10,79
apr.	6,55	8,06	6,75	6,80	6,50	8,36	7,97	4,63	7,69	8,09	11,05
mai	6,36	8,06	7,34	6,21	6,26	8,24	8,29	7,52	8,28	8,34	11,24
iun.	6,03	7,96	7,15	6,31	5,94	7,66	8,29	6,81	7,28	8,45	11,48
iul.	6,05	8,80	9,41	5,97	5,93	7,91	8,58	6,42	7,73	8,70	12,14

Perioada	Credite noi acordate gospodăriilor populației (continuare)				Credite noi acordate societăților nefinanciare							
	credite noi pentru alte scopuri				cu valoarea până la 1 milion echivalent euro				cu valoarea peste 1 milion echivalent euro			
	total	cu durata inițială			total	cu durata inițială			total	cu durata inițială		
		până la 1 an inclusiv	peste 1 an și până la 5 ani inclusiv	peste 5 ani		până la 1 an inclusiv	peste 1 an și până la 5 ani inclusiv	peste 5 ani		până la 1 an inclusiv	peste 1 an și până la 5 ani inclusiv	peste 5 ani
2007 iul.	7,36	8,47	9,34	7,18	7,61	7,26	7,84	7,91	6,77	6,56	6,77	7,14
aug.	7,35	x	12,76	7,20	7,78	7,14	7,97	8,53	7,03	6,04	8,02	7,14
sep.	7,45	10,76	9,52	7,25	7,66	7,24	8,28	7,68	6,90	6,78	6,86	7,38
oct.	7,25	10,47	7,18	7,26	8,06	7,72	8,35	8,29	7,08	6,77	7,53	7,66
nov.	6,54	6,58	6,84	6,34	8,02	7,78	7,60	8,66	6,93	6,69	6,97	7,20
dec.	7,04	8,29	8,39	6,70	8,01	7,74	8,06	8,25	7,32	7,11	7,56	7,24
2008 ian.	6,93	x	6,89	6,94	7,79	7,47	7,88	8,26	7,24	7,23	7,18	7,28
feb.	7,58	8,24	7,53	7,55	7,85	7,57	7,95	8,27	6,87	6,69	7,07	7,00
mar.	7,24	7,26	8,32	7,18	8,00	7,66	8,15	8,63	7,17	6,97	7,10	7,66
apr.	7,24	7,60	8,43	7,13	8,34	8,01	8,49	8,73	7,29	7,00	7,29	7,91
mai	7,13	7,24	7,21	7,12	8,35	7,99	8,67	8,84	7,23	7,32	7,07	7,21
iun.	7,32	7,38	7,93	7,24	8,44	8,12	8,53	8,87	7,62	7,56	7,59	7,76
iul.	7,28	10,62	7,47	7,23	8,49	8,17	8,39	9,09	7,26	7,18	7,33	7,41

Notă: Ratele medii ale dobânzii sunt calculate conform prevederilor Normei BNR nr. 14/2006.

10. INDICATORI DE RISC BANCAR

10.1. SITUAȚIA CLASIFICĂRII CREDITELOR

A. Expunere din credite acordate clienților din afara sectorului instituțiilor de credit și alte instituții de credit și dobânda aferentă

(milioane RON; sfârșitul perioadei)

Perioada	Total	Standard	În observație	Substandard	Îndoielnic	Pierdere
Neajustată						
2007 iul.	112 366,1	57 332,1	45 534,5	5 480,9	1 467,5	2 551,1
aug.	119 561,6	59 436,5	50 124,4	5 588,8	1 304,4	3 107,5
sep.	126 238,7	61 438,1	53 280,0	6 556,1	1 677,8	3 286,7
oct.	130 519,3	62 792,5	55 356,7	7 241,6	1 758,6	3 369,9
nov.	138 022,2	65 239,0	59 835,5	7 650,1	1 865,5	3 432,1
dec.	145 105,3	67 371,0	63 607,4	8 315,4	2 074,6	3 736,9
2008 ian.	150 161,8	68 294,5	66 698,1	8 840,4	2 218,7	4 110,1
feb.	154 481,2	70 279,5	69 049,3	8 457,7	2 312,1	4 382,6
mar.	160 390,3	103 172,0	41 518,9	8 591,4	2 219,7	4 888,3
apr.	164 426,6	106 460,5	42 071,3	8 450,9	2 335,1	5 108,8
mai	167 511,4	109 176,2	42 036,3	8 564,0	2 406,8	5 328,1
iun.	173 242,9	111 083,3	44 345,5	9 642,5	2 279,7	5 891,9
iul.
Ajustată*						
2007 iul.	44 093,9	29 682,0	11 597,1	1 005,1	315,5	1 494,2
aug.	46 454,7	30 725,7	12 661,1	1 047,1	329,6	1 691,2
sep.	48 680,0	32 084,3	13 190,0	1 188,0	410,0	1 807,7
oct.	49 600,8	32 446,7	13 498,7	1 265,9	440,9	1 948,6
nov.	51 792,0	33 427,9	14 469,7	1 313,3	461,6	2 119,5
dec.	53 371,2	34 032,4	15 091,5	1 398,3	494,9	2 354,1
2008 ian.	54 458,1	34 126,9	15 720,8	1 462,3	522,8	2 625,3
feb.	54 095,6	35 269,3	14 193,4	1 286,9	531,4	2 814,6
mar.	55 001,5	42 674,4	7 496,8	1 438,3	436,0	2 956,0
apr.	57 052,9	44 291,4	7 689,2	1 433,4	477,0	3 161,9
mai	59 344,2	46 033,0	7 948,1	1 548,5	465,3	3 349,3
iun.	58 894,6	44 826,3	8 641,6	1 574,7	469,9	3 382,1
iul.
Provizioane						
2007 iul.	2 432,9	–	579,8	201,1	157,8	1 494,2
aug.	2 698,5	–	633,1	209,4	164,8	1 691,2
sep.	2 909,8	–	659,5	237,6	205,0	1 807,7
oct.	3 097,1	–	674,9	253,2	220,5	1 948,6
nov.	3 336,4	–	723,4	262,7	230,8	2 119,5
dec.	3 635,7	–	754,5	279,7	247,4	2 354,1
2008 ian.	3 965,1	–	786,0	292,4	261,4	2 625,3
feb.	4 047,4	–	709,7	257,4	265,7	2 814,6
mar.	4 376,8	483,6	424,5	291,8	220,9	2 956,0
apr.	4 620,1	495,7	430,8	290,9	240,8	3 161,9
mai	4 856,2	509,8	447,6	314,3	235,3	3 349,3
iun.	4 945,1	521,7	484,2	319,5	237,6	3 382,1
iul.
B. Expunere din elemente în afara bilanțului pentru care nu se constituie provizioane						
2007 iul.	34 057,3	22 582,6	8 989,9	1 361,0	103,8	1 020,0
aug.	35 704,2	23 670,3	9 476,4	1 227,1	251,8	1 078,6
sep.	36 707,7	23 793,5	9 697,8	1 682,4	291,6	1 242,4
oct.	37 728,4	24 665,2	9 670,4	1 692,5	160,5	1 539,8
nov.	39 675,0	25 809,8	10 913,9	1 639,1	213,1	1 099,1
dec.	43 166,5	29 123,4	10 975,5	1 783,6	274,6	1 009,4
2008 ian.	44 104,7	30 063,7	10 887,4	1 707,8	267,0	1 178,8
feb.	44 945,9	30 197,6	11 315,5	1 598,8	299,7	1 534,3
mar.	45 825,0	31 702,0	10 829,6	1 672,9	225,3	1 395,2
apr.	46 280,4	32 696,6	10 438,4	1 653,8	269,7	1 221,9
mai	45 363,7	31 958,3	10 237,7	1 788,8	200,9	1 178,0
iun.	46 458,8	32 026,8	10 747,8	1 852,4	236,5	1 595,3
iul.

**C. Expunere din plasamente constituite la alte instituții de credit
și dobânda aferentă**

Perioada	Total	Standard	Substandard	Îndoielnic	Pierdere
Neajustată					
2007 iul.	10 362,5	10 362,0	–	–	0,5
aug.	7 018,8	7 018,3	–	–	0,5
sep.	5 790,2	5 789,7	–	–	0,5
oct.	7 720,9	7 720,4	–	–	0,5
nov.	8 003,0	8 002,4	–	–	0,6
dec.	10 676,0	10 675,5	–	–	0,5
2008 ian.	9 830,8	9 830,3	–	–	0,5
feb.	9 700,7	9 700,2	–	–	0,5
mar.	8 881,1	8 880,6	–	–	0,5
apr.	12 107,8	12 107,3	–	–	0,5
mai	10 022,1	10 021,6	–	–	0,5
iun.	9 396,2	9 395,7	–	–	0,5
iul.
Ajustată*					
2007 iul.	9 748,1	9 747,6	–	–	0,5
aug.	6 414,4	6 413,9	–	–	0,5
sep.	5 147,5	5 147,0	–	–	0,5
oct.	7 136,7	7 136,2	–	–	0,5
nov.	7 189,5	7 188,9	–	–	0,6
dec.	9 424,4	9 423,9	–	–	0,5
2008 ian.	9 423,1	9 422,6	–	–	0,5
feb.	9 150,0	9 149,5	–	–	0,5
mar.	8 218,0	8 217,5	–	–	0,5
apr.	11 732,2	11 731,7	–	–	0,5
mai	9 551,7	9 551,2	–	–	0,5
iun.	8 631,4	8 630,9	–	–	0,5
iul.
Provizioane					
2007 iul.	0,5	–	–	–	0,5
aug.	0,5	–	–	–	0,5
sep.	0,5	–	–	–	0,5
oct.	0,5	–	–	–	0,5
nov.	0,6	–	–	–	0,6
dec.	0,5	–	–	–	0,5
2008 ian.	0,5	–	–	–	0,5
feb.	0,5	–	–	–	0,5
mar.	0,5	–	–	–	0,5
apr.	0,5	–	–	–	0,5
mai	0,5	–	–	–	0,5
iun.	0,5	–	–	–	0,5
iul.

*) Conform Regulamentului BNR nr.5/2002 cu modificările ulterioare; expunere față de un debitor din care a fost dedusă valoarea garanțiilor ajustate cu coeficienții prevăzuți în reglementările BNR.

10.2. PRINCIPALII INDICATORI DE PRUDENȚIALITATE

(procente)

Perioada	Indicatorul de solvabilitate ^{1,2} (>8%)	Rata fondurilor proprii de nivel 1 (Fonduri proprii de nivel 1/ Total activ) ²	Rata generală de risc	Plasamente și credite interbancare (valoare brută)/ Total activ (valoare brută)	Credite acordate clienței (valoare brută)/ Total activ (valoare brută)	Credite restante și îndoielnice (valoare netă)/ Total portofoliu credite (valoare netă)
2005	21,07	9,18	47,61	29,50	46,60	0,26
2006	18,12	8,63	53,01	35,97	53,17	0,20
2007	13,78	7,32	56,94	29,98	59,09	0,22
2007 iul.	x	8,20	x	29,37	59,27	0,25
aug.	x	8,03	x	28,78	59,56	0,23
sep.	14,03	7,91	58,17	27,78	60,59	0,29
oct.	x	7,67	x	27,54	60,90	0,24
nov.	x	7,21	x	28,45	60,82	0,26
dec.	13,78	7,32	56,94	29,98	59,09	0,22
2008 ian.	x	7,11	x	29,27	60,34	0,23
feb.	x	7,14	x	28,76	60,88	0,22
mar.	12,99	7,07	51,14	27,54	62,06	0,21
apr.	x	6,93	x	27,29	62,40	0,26
mai	x	7,05	x	26,50	63,14	0,27
iun.	12,78	6,96	52,49	26,09	63,47	0,30
iul.	x	...	x

Perioada	Total creanțe restante și îndoielnice (valoare netă)/ Total activ (valoare netă)	Total creanțe restante și îndoielnice (valoare netă)/ Fonduri proprii de nivel 1 (din raportarea prudencială a fondurilor proprii) ²	Total creanțe restante și îndoielnice (valoare netă)/ Surse atrase și împrumutate	Rata riscului de credit (Expunere neajustată, aferentă creditelor și dobânzilor clasificate în categoriile îndoielnic și pierdere/ Total credite și dobânzi clasificate, exclusiv elementele în afara bilanțului) ³	Indicatorul de lichiditate (Lichiditate efectivă/ Lichiditate necesară) ⁴
2005	0,15	1,36	0,18	2,61	2,59
2006	0,14	1,54	0,16	2,81	2,31
2007	0,17	2,28	0,19	4,00	2,13
2007 iul.	0,20	2,26	0,22	3,57	2,42
aug.	0,19	2,16	0,21	3,68	2,33
sep.	0,24	2,91	0,27	3,92	2,31
oct.	0,20	2,50	0,22	3,92	2,30
nov.	0,20	2,73	0,23	3,83	2,26
dec.	0,17	2,28	0,19	4,00	2,13
2008 ian.	0,19	x	0,21	4,21	2,23
feb.	0,18	x	0,20	4,32	2,26
mar.	0,19	x	0,21	4,42	2,29
apr.	0,22	x	0,24	4,52	2,23
mai	0,23	x	0,26	4,61	2,16
iun.	0,25	x	0,27	4,71	2,30
iul.

1) Începând cu 1 ianuarie 2007, indicatorul de solvabilitate este minim 8%;

2) Conform Regulamentului BNR nr.13/2006 și Ordinului BNR nr.12/2007;

3) Conform Regulamentului BNR nr.5/2002 cu modificările ulterioare;

4) Indicatorul a fost introdus începând cu luna iulie 2001 (conform Normei BNR nr.1/2001); nivelul minim reglementat este 1; începând cu iunie 2003 metodologia de calcul a fost modificată conform Normei BNR nr.7/2003.

10.3. INFORMAȚII DE RISC BANCAR

Perioada	Total sume datorate - Risc global (mil. RON)	Total sume restante (mil. RON)	Număr debitori (persoane fizice și juridice)	Număr debitori cu restante (persoane fizice și juridice)	Număr interogări ale bazei de date a CRB pentru debitorii proprii și potențiali	Număr interogări ale bazei de date a CRB pentru debitorii potențiali, cu acordul acestora	Număr debitori raportați de două sau mai multe instituții de credit (persoane fizice și juridice)	Număr credite acordate și angajamente asumate de către instituții de credit
2005	68 240	1 752	239 556	14 851	498 568	495 428	12 860	388 085
2006	102 189	1 667	478 875	38 744	703 360	699 549	33 969	740 111
2007	167 707	2 009	820 163	75 479	763 201	759 349	69 981	1 268 130
2007 iul.	128 046	1 967	648 338	53 035	1 067 911	1 063 131	52 237	1 014 645
aug.	136 244	1 996	688 976	55 340	1 065 887	1 061 459	55 980	1 076 249
sep.	144 001	2 061	724 975	68 880	932 420	928 041	59 578	1 127 385
oct.	148 929	2 019	753 233	64 503	1 015 061	1 009 024	62 307	1 171 692
nov.	158 807	2 097	792 042	70 950	1 014 179	1 008 349	66 660	1 230 704
dec.	167 707	2 009	820 163	75 479	763 201	759 349	69 981	1 268 130
2008 ian.	173 122	2 216	839 711	77 679	722 731	716 642	71 905	1 291 881
feb.	178 996	2 230	862 574	86 942	921 192	914 551	73 873	1 327 569
mar.	186 210	2 135	888 572	90 677	963 966	956 850	76 667	1 375 115
apr.	190 462	2 264	913 811	97 121	886 320	879 921	79 487	1 420 550
mai	193 304	2 287	933 472	100 757	913 140	906 151	81 351	1 457 181
iun.	200 021	2 344	966 787	110 496	940 094	932 719	84 561	1 510 310
iul.	201 358	2 335	984 890	105 705	944 196	937 816	85 239	1 540 770

10.4. RESTANȚE MAI MARI DE 30 DE ZILE ÎNREGISTRATE DE PERSOANELE FIZICE

(mii RON, dacă nu se specifică altfel)

Perioada	Număr persoane fizice cu restanțe >30 zile	Număr restanțe	Total sume restante, din care:	Moneda			Categoria de întârziere			Credite scoase în afara bilanțului
				Leu	Euro	Dolar SUA	Între 31 și 60 zile	Între 61 și 90 zile	Peste 90 zile	
2007 iul.	325 333	417 041	476 412,2	415 470,4	58 970,8	1 770,0	18 970,7	17 532,6	251 368,2	186 675,9
aug.	329 679	424 353	484 149,5	416 292,5	65 753,0	1 883,4	18 747,4	18 139,3	267 543,4	177 850,1
sep.	339 024	436 094	505 368,5	430 664,3	72 668,2	1 695,7	21 269,2	20 441,7	285 828,8	175 956,0
oct.	354 044	451 467	497 647,9	421 842,7	73 901,1	1 544,2	24 659,4	20 053,4	289 469,6	161 594,9
nov.	357 347	463 528	571 783,1	475 114,5	94 424,8	1 694,5	25 212,1	23 844,2	356 979,9	163 811,5
dec.	352 394	464 542	573 266,4	489 224,9	81 824,7	1 525,2	25 109,2	24 356,6	378 234,0	141 805,6
2008 ian.	366 154	483 873	582 489,9	492 185,9	87 976,2	1 316,7	24 664,6	22 740,9	402 378,9	124 762,7
feb.	374 900	495 090	627 265,7	536 224,7	88 673,0	1 262,9	23 870,1	21 850,0	429 412,8	126 624,3
mar.	365 334	481 641	627 749,2	532 461,2	92 562,2	1 235,5	20 699,5	21 005,0	433 090,0	125 240,3
apr.	386 409	515 076	690 606,0	580 697,2	106 725,3	1 263,0	26 609,8	25 654,0	483 471,9	126 672,3
mai	395 956	531 751	706 584,7	592 222,5	110 669,4	1 053,9	26 874,5	24 908,7	510 570,0	112 092,5
iun.	392 836	527 076	702 913,5	589 881,0	109 374,7	1 053,4	26 273,7	24 585,3	508 345,5	111 582,1
iul.	390 519	520 546	680 079,0	558 140,2	117 723,9	1 045,6	27 359,0	28 963,0	480 746,0	128 456,6

Sursa: Biroul de Credit S.A.

10.5. CREDITE ACORDATE ȘI ANGAJAMENTE ASUMATE DE INSTITUȚIILE DE CREDIT*

(milioane RON)

Perioada	Total sume acordate	Forma de proprietate a beneficiarului de credit							Moneda			
		Proprie- tate privată	Proprie- tate de stat	Proprietate mixtă		Proprie- tate coope- ratistă	Persoane fizice	Proprie- tate obștească	Leu	Euro	Dolar SUA	Alte valute
				Societăți comerciale cu partici- pare de capital străin	Societăți comerciale cu partici- pare de capital privat și de stat autohton							
2005	74 694	52 053	7 618	2 718	1 569	100	10 323	311	25 859	36 701	11 991	142
2006	117 998	79 062	10 055	2 408	2 211	159	23 614	489	48 737	58 640	9 812	809
2007	186 372	116 173	12 548	3 473	2 494	200	50 643	841	70 291	99 706	10 285	6 090
2007 iul.	150 983	98 137	11 158	3 123	1 932	189	35 704	739	59 944	78 066	9 724	3 249
aug.	157 717	101 447	11 509	2 903	2 049	197	38 860	752	61 853	82 317	9 943	3 604
sep.	164 244	104 404	11 744	3 156	2 039	199	41 940	762	64 014	86 000	9 985	4 245
oct.	171 468	108 680	11 866	3 030	2 172	203	44 720	797	66 267	90 429	10 022	4 751
nov.	179 153	112 088	12 208	3 241	2 578	201	47 991	845	68 531	94 809	10 292	5 521
dec.	186 372	116 173	12 548	3 473	2 494	200	50 643	841	70 291	99 706	10 285	6 090
2008 ian.	189 486	117 708	12 537	3 234	2 415	199	52 554	839	71 219	101 596	10 212	6 459
feb.	199 683	123 172	12 591	3 229	2 520	201	57 112	858	73 829	108 337	9 596	7 921
mar.	207 207	128 040	12 533	3 210	2 567	210	59 783	864	76 919	111 901	9 670	8 717
apr.	213 159	131 103	12 721	3 245	2 601	222	62 394	872	79 105	114 788	9 843	9 424
mai	218 451	133 835	12 590	3 597	2 508	233	64 814	875	81 250	118 451	9 262	9 489
iun.	223 896	135 840	13 148	3 200	2 556	231	68 040	881	83 230	121 769	8 617	10 280
iul.	230 274	140 067	13 216	3 013	2 623	225	70 249	879	85 989	124 873	8 844	10 568

Perioada	Total sume acordate	Sector de activitate							Forma de proprietate a instituțiilor de credit		Încadrarea juridică a instituțiilor de credit	
		Industrie	Servicii	Con- strucții	Agri- cultură, silvi- cultură, pisci- cultură	Activi- tăți de inter- medieri finan- ciare și asigurări	Adminis- trație publică și apărare, asigurări sociale din sistemul public, învățământ, sănătate și asistență socială	Persoane fizice și gospo- dării perso- nale	Instituții de credit de stat și cu capital majoritar de stat	Instituții de credit private și cu capital majoritar privat	Instituții de credit - persoane juridice române	Sucursa- lele din România ale insti- tuțiilor de credit străine
2005	74 694	22 529	25 242	4 593	1 592	5 108	5 307	10 323	922	73 772	69 440	5 254
2006	117 998	30 001	39 694	8 062	2 978	6 966	6 683	23 614	1 883	116 115	110 488	7 510
2007	186 372	39 303	63 234	13 134	3 949	7 457	8 652	50 643	4 119	182 252	174 440	11 932
2007 iul.	150 983	35 124	50 976	10 956	3 557	7 309	7 356	35 704	3 101	147 882	141 781	9 202
aug.	157 717	35 966	52 887	11 335	3 664	7 453	7 553	38 860	3 295	154 422	148 038	9 679
sep.	164 244	36 876	55 334	11 712	3 707	7 095	7 581	41 940	3 458	160 786	153 714	10 530
oct.	171 468	37 262	58 088	12 286	3 865	7 228	8 020	44 720	3 695	167 774	160 817	10 651
nov.	179 153	38 694	59 968	12 792	3 881	7 555	8 272	47 991	3 942	175 211	167 910	11 243
dec.	186 372	39 303	63 234	13 134	3 949	7 457	8 652	50 643	4 119	182 252	174 440	11 932
2008 ian.	189 486	40 571	58 903	16 821	4 811	7 915	7 911	52 554	4 255	185 231	177 300	12 186
feb.	199 683	42 285	61 498	17 768	4 927	8 019	8 073	57 112	4 521	195 162	187 225	12 457
mar.	207 207	43 131	64 361	18 667	5 106	8 002	8 157	59 783	4 839	202 368	193 738	13 470
apr.	213 159	43 614	66 338	19 547	5 362	7 731	8 174	62 394	5 392	207 767	199 556	13 603
mai	218 451	43 699	67 480	20 620	5 509	8 046	8 283	64 814	5 715	212 737	204 108	14 343
iun.	223 896	44 012	68 957	21 056	5 713	7 689	8 428	68 040	6 058	217 838	209 383	14 513
iul.	230 274	45 484	70 482	21 963	5 741	7 801	8 555	70 249	6 406	223 868	215 245	15 029

Perioada	Total sume acordate	Tip de risc									Termen de acordare		
		Credite de trezorerie	Credite pentru finan- țarea stocu- rilor și pentru echipa- mente	Credite pentru finan- țarea opera- țiunilor de comerț exterior	Creanțe comer- ciale	Credite pentru investiții imobi- liare	Obliga- țiuni	Alte credite acordate clientelei	Angaja- mente asumate în numele debito- rului față de o persoană fizică sau juridică non- bancară	Credite de consum și vânzări în rate	Pe termen scurt (până la 12 luni)	Pe termen mediu (1-5 ani)	Pe termen lung (peste 5 ani)
2005	74 694	28 844	13 951	891	2 070	7 779	88	11 955	9 117	x	26 277	24 780	23 638
2006	117 998	43 694	23 151	403	2 690	13 540	86	21 706	12 727	x	36 525	36 319	45 154
2007	186 372	64 276	33 144	237	3 009	26 186	99	41 005	18 415	x	48 732	50 690	86 949
2007 iul.	150 983	55 042	29 151	295	2 816	19 070	169	29 052	15 390	x	42 961	43 486	64 536
aug.	157 717	57 290	30 123	300	2 971	20 617	169	30 456	15 792	x	44 113	44 808	68 795
sep.	164 244	59 546	31 088	297	3 078	22 127	169	31 384	16 556	x	45 509	45 937	72 798
oct.	171 468	60 757	30 659	225	2 857	23 090	168	36 437	17 276	x	46 576	46 836	78 056
nov.	179 153	62 518	31 689	237	2 961	24 520	168	39 121	17 938	x	47 931	49 013	82 209
dec.	186 372	64 276	33 144	237	3 009	26 186	99	41 005	18 415	x	48 732	50 690	86 949
2008 ian.	189 486	64 604	34 057	133	2 971	26 936	128	42 193	18 465	x	48 748	52 037	88 702
feb.	199 683	53 171	33 378	128	3 154	30 891	127	24 788	18 568	35 476	48 027	56 806	94 850
mar.	207 207	55 137	34 207	185	3 212	31 824	127	25 610	19 609	37 298	50 035	58 554	98 619
apr.	213 159	56 073	34 666	176	3 271	32 929	126	26 449	20 307	39 161	51 159	59 978	102 022
mai	218 451	57 599	34 915	172	3 361	34 099	126	27 555	20 049	40 574	52 901	60 990	104 561
iun.	223 896	58 472	35 365	172	3 237	35 593	126	27 938	20 254	42 738	54 304	61 085	108 507
iul.	230 274	60 615	35 762	152	3 268	36 260	126	28 560	21 326	44 204	56 592	62 296	111 385

*) Se referă la expunerea față de un singur debitor, expunere egală sau mai mare de 20 000 RON, și reprezintă 88,1 la sută din valoarea creditelor acordate și a angajamentelor asumate de către sistemul bancar, conform datelor Centralei Riscurilor Bancare la 30 iunie 2008. Suma acordată reprezintă creditul acordat sau angajamentul asumat conform contractului. Suma acordată nu este actualizată în luna curentă pentru creditele sau angajamentele acordate în valută raportate în lunile anterioare.

10.6. CREDITE ACORDATE DE INSTITUȚIILE DE CREDIT*

(milioane RON)

Perioada	Total sume acordate	Forma de proprietate a beneficiarului de credit							Moneda			
		Proprie- tate privată	Proprie- tate de stat	Proprietate mixtă		Proprie- tate coope- ratistă	Persoane fizice	Proprie- tate obștească	Leu	Euro	Dolar SUA	Alte valute
				Societăți comer- ciale cu partici- pare de capital străin	Societăți comer- ciale cu partici- pare de capital privat și de stat autohton							
2005	65 577	46 393	5 885	1 312	1 284	95	10 297	309	24 126	33 035	8 320	94
2006	105 271	69 811	8 463	957	1 841	151	23 561	488	45 574	52 230	6 721	747
2007	167 957	102 330	10 474	1 594	1 957	198	50 565	839	65 547	89 416	6 990	6 003
2007 iul.	135 593	86 583	9 622	1 217	1 588	187	35 660	736	56 080	69 601	6 730	3 182
aug.	141 925	89 725	9 632	1 116	1 694	195	38 815	749	57 636	73 853	6 900	3 536
sep.	147 688	92 217	9 768	1 174	1 672	197	41 900	760	59 560	77 069	6 889	4 170
oct.	154 192	95 591	10 043	1 174	1 713	201	44 675	795	61 806	80 717	6 989	4 682
nov.	161 215	98 592	10 321	1 356	1 970	199	47 934	843	63 813	84 900	7 046	5 456
dec.	167 957	102 330	10 474	1 594	1 957	198	50 565	839	65 547	89 416	6 990	6 003
2008 ian.	171 021	103 786	10 514	1 340	1 893	198	52 453	837	66 571	90 945	7 129	6 376
feb.	181 115	108 762	10 796	1 450	2 029	200	57 022	856	69 176	97 370	6 733	7 837
mar.	187 598	112 632	10 730	1 436	2 045	209	59 684	862	71 725	100 431	6 796	8 646
apr.	192 852	114 931	11 010	1 489	2 043	221	62 288	870	74 172	102 464	6 861	9 356
mai	198 402	117 659	11 215	1 784	1 965	232	64 673	874	76 480	105 761	6 742	9 421
iun.	203 642	119 358	11 620	1 663	1 989	230	67 902	880	78 086	108 972	6 371	10 213
iul.	208 947	122 364	11 679	1 632	2 063	222	70 108	878	80 473	111 455	6 522	10 498

Perioada	Total sume acordate	Sector de activitate						
		Industria	Servicii	Construcții	Agricultură, silvicultură, piscicultură	Activități de intermedieri financiare și asigurări	Administrație publică și apărare, asigurări sociale din sistemul public, învățământ, sănătate și asistență socială	Persoane fizice și gospodării personale
2005	65 577	19 055	22 226	3 336	1 518	4 943	4 202	10 297
2006	105 271	25 138	35 072	6 245	2 770	6 623	5 862	23 561
2007	167 957	32 745	56 479	9 777	3 783	6 912	7 696	50 565
2007 iul.	135 593	29 571	45 100	8 310	3 419	6 991	6 541	35 660
aug.	141 925	30 160	47 007	8 604	3 488	7 130	6 723	38 815
sep.	147 688	30 691	49 089	8 956	3 537	6 778	6 737	41 900
oct.	154 192	31 123	51 187	9 333	3 694	6 927	7 254	44 675
nov.	161 215	32 085	53 386	9 634	3 712	7 016	7 450	47 934
dec.	167 957	32 745	56 479	9 777	3 783	6 912	7 696	50 565
2008 ian.	171 021	33 998	52 989	12 826	4 553	7 277	6 925	52 453
feb.	181 115	35 739	55 416	13 547	4 718	7 426	7 245	57 022
mar.	187 598	36 543	57 568	14 242	4 866	7 395	7 300	59 684
apr.	192 852	37 033	59 102	14 776	5 129	7 146	7 379	62 288
mai	198 402	37 315	60 572	15 647	5 252	7 398	7 546	64 673
iun.	203 642	37 654	61 862	16 038	5 454	7 039	7 693	67 902
iul.	208 947	39 026	62 877	16 473	5 438	7 215	7 811	70 108

Perioada	Forma de proprietate a instituțiilor de credit		Încadrarea juridică a instituțiilor de credit		Termen de acordare		
	Instituții de credit de stat și cu capital majoritar de stat	Instituții de credit private și cu capital majoritar privat	Instituții de credit - persoane juridice române	Sucursalele din România ale instituțiilor de credit străine	Pe termen scurt (până la 12 luni)	Pe termen mediu (1-5 ani)	Pe termen lung (peste 5 ani)
2005	907	64 670	60 830	4 746	23 800	20 470	21 307
2006	1 872	103 399	98 744	6 527	32 752	29 484	43 035
2007	4 093	163 863	157 739	10 218	43 323	40 601	84 032
2007 iul.	3 083	132 511	127 541	8 052	38 556	34 874	62 164
aug.	3 277	138 649	133 507	8 419	39 323	36 317	66 284
sep.	3 438	144 249	138 664	9 024	40 581	36 866	70 241
oct.	3 671	150 523	145 071	9 121	41 296	37 649	75 248
nov.	3 915	157 300	151 547	9 669	42 658	39 376	79 181
dec.	4 093	163 863	157 739	10 218	43 323	40 601	84 032
2008 ian.	4 229	166 792	160 564	10 457	43 465	41 774	85 783
feb.	4 493	176 621	170 349	10 765	43 392	46 342	91 381
mar.	4 809	182 788	175 904	11 695	45 154	47 348	95 097
apr.	5 356	187 495	181 313	11 539	45 874	48 726	98 252
mai	5 654	192 749	186 135	12 267	47 630	49 780	100 992
iun.	5 996	197 646	191 233	12 409	48 687	50 112	104 843
iul.	6 341	202 606	196 113	12 834	50 539	50 776	107 632

*) Se referă la expunerea față de un singur debitor, expunere egală sau mai mare de 20 000 RON, și reprezintă 86,7 la sută din valoarea creditelor acordate de către sistemul bancar, conform datelor Centralei Riscurilor Bancare la 30 iunie 2008. Suma acordată reprezintă creditul acordat conform contractului. Suma acordată nu este actualizată în luna curentă pentru creditele acordate în valută raportate în lunile anterioare.

10.7. SITUAȚIA INSTRUMENTELOR DE PLATĂ DE DEBIT REFUZATE

Perioada	Total		din care: motive majore	
	Număr	Sumă (mii RON)	Număr	Sumă (mii RON)
1) Cecuri				
2007 iul.	1 800	36 693,6	1 663	33 364,5
aug.	1 656	40 305,5	1 482	30 890,9
sep.	1 250	29 452,0	1 104	26 781,7
oct.	1 676	40 770,1	1 534	35 961,0
nov.	1 626	35 371,9	1 468	29 174,4
dec.	1 300	31 337,9	1 163	26 023,4
2008 ian.	1 495	38 132,7	1 322	34 018,1
feb.	1 230	60 969,1	1 127	56 444,1
mar.	1 438	45 557,1	1 306	40 741,0
apr.	1 441	37 853,6	1 306	30 288,1
mai	1 600	51 235,5	1 445	44 584,3
iun.	1 645	154 268,5	1 524	144 477,2
iul.	1 731	40 083,3	1 596	36 321,7
2) Cambii				
2007 iul.	3	33,3	1	6,3
aug.	–	–	–	–
sep.	1	398,1	–	–
oct.	–	–	–	–
nov.	–	–	–	–
dec.	–	–	–	–
2008 ian.	–	–	–	–
feb.	–	–	–	–
mar.	–	–	–	–
apr.	–	–	–	–
mai	1	28,3	1	28,3
iun.	–	–	–	–
iul.	–	–	–	–
3) Bilete la ordin				
2007 iul.	14 032	132 885,5	11 522	111 845,8
aug.	12 989	137 073,3	10 529	110 506,4
sep.	11 824	146 035,8	9 697	125 538,9
oct.	15 256	152 681,3	12 167	127 630,3
nov.	16 050	129 540,9	12 535	105 850,6
dec.	14 031	134 762,5	11 470	115 739,4
2008 ian.	14 833	226 706,5	11 512	197 609,9
feb.	14 776	159 056,6	11 712	132 038,5
mar.	15 610	212 129,2	12 928	187 031,7
apr.	16 361	169 753,3	13 223	138 418,4
mai	18 475	186 211,0	14 671	157 218,0
iun.	18 048	193 864,3	14 534	163 159,8
iul.	20 841	266 317,8	16 334	211 513,0
Total				
2007 iul.	15 835	169 612,4	13 186	145 216,7
aug.	14 645	177 378,9	12 011	141 397,4
sep.	13 075	175 885,9	10 801	152 320,5
oct.	16 932	193 451,4	13 701	163 591,3
nov.	17 676	164 912,8	14 003	135 025,0
dec.	15 331	166 100,3	12 633	141 762,8
2008 ian.	16 328	264 839,2	12 834	231 628,1
feb.	16 006	220 025,8	12 839	188 482,6
mar.	17 048	257 686,3	14 234	227 772,7
apr.	17 802	207 606,9	14 529	168 706,5
mai	20 076	237 474,8	16 117	201 830,5
iun.	19 693	348 132,8	16 058	307 637,0
iul.	22 572	306 401,1	17 930	247 834,8

10.8. SITUAȚIA TITULARILOR DE CONT CARE AU GENERAT INCIDENTE DE PLATĂ

Perioada	Total (număr)	Persoane cu risc	Persoane aflate
			în interdicție bancară
1) Persoane fizice			
2007 iul.	356	304	–
aug.	256	215	–
sep.	290	253	–
oct.	395	341	–
nov.	440	380	2
dec.	334	288	1
2008 ian.	545	498	–
feb.	479	420	–
mar.	407	367	–
apr.	316	270	2
mai	402	343	–
iun.	462	410	–
iul.	634	497	–
2) Persoane juridice			
2007 iul.	4 697	4 052	607
aug.	4 660	3 985	577
sep.	4 254	3 590	476
oct.	5 026	4 160	545
nov.	5 129	4 322	563
dec.	4 979	4 210	538
2008 ian.	5 109	4 122	492
feb.	4 894	4 019	506
mar.	5 302	4 509	515
apr.	5 594	4 636	551
mai	6 140	4 972	562
iun.	6 136	5 006	611
iul.	6 688	5 445	676
Total			
2007 iul.	5 053	4 356	607
aug.	4 916	4 200	577
sep.	4 544	3 843	476
oct.	5 421	4 501	545
nov.	5 569	4 702	565
dec.	5 313	4 498	539
2008 ian.	5 654	4 620	492
feb.	5 373	4 439	506
mar.	5 709	4 876	515
apr.	5 910	4 906	553
mai	6 542	5 315	562
iun.	6 598	5 416	611
iul.	7 322	5 942	676

II. INDICATORI AI PIEȚEI MONETARE

Operațiuni interbancare

Perioada	Stoc		Tranzacții		ROBID*	ROBOR*
	medie zilnică (mil. RON)	rata medie a dobânzii (% p.a.)	medie zilnică (mil. RON)	rata medie a dobânzii (% p.a.)	1 săptămână	1 săptămână
					rata medie a dobânzii (% p.a.)	
2007 iul.	7 043,6	6,49	1 318,1	5,51	5,18	6,53
aug.	8 118,5	6,46	1 725,4	6,24	5,41	6,53
sep.	10 690,3	6,77	1 814,8	6,47	5,83	6,87
oct.	8 205,6	7,09	1 730,0	6,88	6,72	7,54
nov.	10 866,9	7,44	1 912,8	7,13	7,08	7,74
dec.	11 479,7	7,60	2 742,4	7,41	7,14	7,81
2008 ian.	14 499,2	7,96	3 312,7	7,89	7,70	8,37
feb.	9 492,8	9,35	2 509,1	9,65	9,20	10,10
mar.	10 144,0	9,44	2 921,7	9,24	9,29	9,82
apr.	8 809,3	10,34	2 311,5	9,99	10,63	11,21
mai	7 640,8	10,68	2 106,1	10,23	9,99	10,49
iun.	7 224,3	10,40	2 040,3	9,70	9,91	10,41
iul.	7 440,1	10,75	2 028,4	10,15	10,24	10,74
aug.	7 116,1	12,07	2 409,0	12,13	12,03	12,63

*) Conform Normei nr.14 din 1 noiembrie 2007, BUBID și BUBOR își schimbă denumirea în ROBID și, respectiv, ROBOR.

Titluri de stat (emisiuni noi și reînnoite)

Perioada	CertIFICATE DE TREZORERIE CU DISCONT		OBLIGAȚIUNI DE TEZAU CU DOBÂNDĂ		OBLIGAȚIUNI DE STAT CU DOBÂNDĂ			
	valoare nominală (mil. RON)	randament mediu (% p.a.)	valoare nominală (mil. USD)	rata medie a dobânzii (% p.a.)	valoare nominală (mil. RON)		rata medie a dobânzii (% p.a.)	
					obligațiuni cu dobândă	obligațiuni cu dobândă indexabilă	obligațiuni cu dobândă	obligațiuni cu dobândă indexabilă (marjă ajudecată)
2007 iul.	239,0	6,88	–	x	243,4	–	7,01	x
aug.	100,0	6,71	–	x	229,0	–	6,86	x
sep.	96,0	7,00	–	x	100,0	–	6,70	x
oct.	–	x	–	x	–	–	x	x
nov.	94,0	7,85	–	x	230,2	–	7,27	x
dec.	–	x	–	x	178,9	–	7,47	x
2008 ian.	1 521,7	8,94	–	x	–	–	x	x
feb.	143,7	9,43	–	x	888,4	–	9,29	x
mar.	–	x	–	x	120,2	–	9,47	x
apr.	200,3	10,22	–	x	315,8	–	9,63	x
mai	470,8	10,63	–	x	169,0	–	9,61	x
iun.	186,9	10,74	–	x	471,3	–	9,74	x
iul.	413,3	10,94	–	x	159,6	–	10,02	x
aug.	202,9	11,16	–	x	85,8	–	10,48	x

12. INDICATORI AI PIEȚEI VALUTARE

12.1. PIAȚA VALUTARĂ INTERBANCARĂ

Perioada	Volum tranzacții (mil. EUR) 1)	Curs de schimb (RON/EUR)				Curs de schimb (RON/USD)			
		la sfârșitul perioadei	mediu	variație procentuală față de:		la sfârșitul perioadei	mediu	variație procentuală față de:	
				sfârșitul anului anterior	aceeași perioadă a anului anterior			sfârșitul anului anterior	aceeași perioadă a anului anterior
2005	8 110,8	3,6771	3,6234	-5,6	-10,6	3,1078	2,9137	6,7	-10,7
2006	13 894,9	3,3817	3,5245	-6,7	-2,7	2,5676	2,8090	-16,2	-3,6
2007	29 720,1	3,6102	3,3373	3,4	-5,3	2,4564	2,4383	-6,1	-13,2
2007 iul.	36 511,7	3,1582	3,1337	-8,2	-12,3	2,3043	2,2847	-11,6	-18,9
aug.	36 946,8	3,2719	3,2237	-5,6	-8,6	2,3934	2,3671	-8,4	-14,0
sep.	29 003,7	3,3559	3,3466	-2,0	-5,1	2,3669	2,4091	-6,7	-13,0
oct.	36 278,6	3,3360	3,3525	-1,8	-4,7	2,3094	2,3568	-8,8	-15,5
nov.	38 784,7	3,4973	3,4707	1,7	-0,7	2,3681	2,3652	-8,4	-12,8
dec.	34 759,1	3,6102	3,5289	3,4	3,4	2,4564	2,4247	-6,1	-6,1
2008 ian.	41 975,1	3,7011	3,6930	4,7	8,8	2,4904	2,5116	3,6	-3,9
feb.	37 422,0	3,7269	3,6528	3,5	8,0	2,4496	2,4767	2,1	-4,3
mar.	33 194,7	3,7276	3,7218	5,5	10,5	2,3563	2,3969	-1,1	-5,8
apr.	36 467,3	3,6759	3,6426	3,2	9,2	2,3635	2,3102	-4,7	-6,4
mai	35 937,3	3,6213	3,6594	3,7	11,4	2,3376	2,3517	-3,0	-3,3
iun.	34 851,1	3,6475	3,6557	3,6	13,3	2,3066	2,3506	-3,1	-2,3
iul.	37 111,9	3,5366	3,5792	1,4	14,2	2,2644	2,2687	-6,4	-0,7
aug.	39 534,8	3,5330	3,5268	-0,1	9,4	2,3972	2,3571	-2,8	-0,4

1) Valorile anuale sunt medii lunare.

12.2. CURSURI ZILNICE PE PIAȚA VALUTARĂ, IULIE 2008 (RON)

Ziua	CAD	CHF	EUR	GBP	100 JPY	USD	DST	Gram aur
1	2,2718	2,2700	3,6435	4,6152	2,1899	2,3099	3,7758	69,0398
2	2,2554	2,2580	3,6404	4,5765	2,1656	2,3052	3,7740	69,3492
3	2,2533	2,2574	3,6365	4,5459	2,1539	2,2908	3,7519	69,1888
4	2,2669	2,2442	3,6139	4,5633	2,1560	2,3021	3,7228	68,9514
7	2,2571	2,2342	3,6066	4,5323	2,1429	2,3035	3,7153	68,2480
8	2,2414	2,2317	3,5934	4,5186	2,1445	2,2861	3,7269	68,2626
9	2,2214	2,1849	3,5434	4,4512	2,1000	2,2585	3,6724	67,0487
10	2,2329	2,1898	3,5507	4,4635	2,1082	2,2615	3,6733	67,6852
11	2,2412	2,2081	3,5829	4,4839	2,1170	2,2676	3,7092	69,1974
14	2,2338	2,2047	3,5794	4,4787	2,1145	2,2563	3,6857	69,4901
15	2,2542	2,2406	3,6026	4,5299	2,1463	2,2541	3,7145	71,0703
16	2,2516	2,2438	3,5952	4,5231	2,1691	2,2573	3,7008	70,6825
17	2,2465	2,2132	3,5705	4,5031	2,1367	2,2479	3,6937	69,7091
18	2,2304	2,1995	3,5581	4,4736	2,1087	2,2417	3,6749	69,2814
21	2,2242	2,1881	3,5474	4,4588	2,0949	2,2335	3,6663	69,3358
22	2,2322	2,2046	3,5666	4,4926	2,1066	2,2400	3,6798	70,0834
23	2,2561	2,2010	3,5842	4,5453	2,1140	2,2783	3,6885	68,4734
24	2,2578	2,1959	3,5721	4,5280	2,1152	2,2769	3,6950	67,9559
25	2,2369	2,1946	3,5656	4,5233	2,1177	2,2678	3,6957	67,9792
28	2,2134	2,1794	3,5489	4,4787	2,0930	2,2546	3,6757	67,3958
29	2,2044	2,1807	3,5475	4,4962	2,0947	2,2540	3,6694	67,3202
30	2,2162	2,1672	3,5348	4,4938	2,1014	2,2675	3,6631	66,5626
31	2,2133	2,1631	3,5366	4,4875	2,0933	2,2644	3,6762	66,3796

13. INDICATORI AI PIEȚEI DE CAPITAL

13.1. BURSA DE VALORI BUCUREȘTI - PIAȚA REGLEMENTATĂ

Perioada	Număr acțiuni tranzacționate (mii buc.)	Număr tranzacții	Volum tranzacții (mil. RON)	Capitalizarea pieței (mil. RON)	Indice BET (puncte)	Indice BET-C (puncte)	Indice BET-FI (puncte)	Indice ROTX (puncte)
2005	16 934 866	1 159 060	7 809,7	56 065,6	6 586,13	3 910,88	47 588,76	x
2006	13 677 505	1 444 398	9 894,3	73 341,8	8 050,18	5 025,08	63 011,74	17 642,77
2007	14 234 962	1 544 891	13 802,7	85 962,4	9 825,38	6 665,47	78 669,68	21 705,00
2007 iul.	2 320 109	174 353	1 574,7	93 661,1	10 197,47	7 017,79	86 358,09	22 663,69
aug.	1 534 552	168 798	1 235,6	92 415,7	10 262,82	7 017,55	84 510,83	22 705,55
sep.	771 148	104 652	726,9	87 242,9	9 635,38	6 605,92	77 883,22	21 225,73
oct.	1 037 105	129 109	1 026,5	92 485,3	9 950,13	6 914,50	80 216,19	21 842,59
nov.	1 327 684	149 848	1 090,3	79 965,8	8 893,36	6 278,77	70 921,03	19 733,58
dec.	646 920	112 611	1 091,5	85 962,4	9 825,38	6 665,47	78 669,68	21 705,00
2008 ian.	1 008 376	147 213	1 026,2	69 636,8	7 494,53	5 167,49	61 022,23	16 568,10
feb.	724 696	117 028	659,8	116 469,1	7 444,05	5 202,33	60 544,52	16 438,77
mar.	647 531	107 436	637,3	116 817,4	6 920,01	4 964,97	52 715,06	15 654,91
apr.	644 831	85 677	561,1	126 277,3	7 020,48	5 028,04	52 494,46	16 408,71
mai	1 815 975	123 248	829,7	132 846,9	7 805,21	5 488,62	56 007,51	17 907,23
iun.	1 281 257	108 716	657,5	110 449,7	6 502,65	4 637,50	46 270,19	14 843,22
iul.	1 112 960	121 750	592,4	109 204,0	5 948,77	4 385,25	34 582,03	13 983,65
aug.	1 220 523	86 650	449,5	103 462,2	5 420,87	4 055,20	31 538,00	12 927,58

13.2. BURSA DE VALORI BUCUREȘTI - PIAȚA RASDAQ

Perioada	Număr acțiuni tranzacționate (mii buc.)	Număr tranzacții	Volum tranzacții (mil. RON)	Capitalizarea pieței (mil. RON)	Indice compozit al pieței (puncte)	Indice RAQ I (puncte)	Indice RAQ II (puncte)
2005	1 752 975	144 346	1 076,2	8 207,1	1 758,96	1 549,34	4 125,33
2006	1 149 958	143 620	847,9	10 707,4	2 355,79	2 690,76	4 088,80
2007	4 296 687	668 867	4 254,1	24 410,0	4 628,55	4 496,91	8 201,16
2007 iul.	473 913	98 866	643,8	25 419,9	5 549,80	5 137,30	8 895,13
aug.	190 575	73 869	317,8	25 479,6	5 401,09	5 534,79	9 248,40
sep.	199 954	64 157	261,0	24 812,8	5 199,28	5 072,10	8 978,76
oct.	206 564	70 837	398,1	25 552,7	4 924,04	4 833,97	8 695,10
nov.	293 377	61 047	346,1	23 499,7	4 457,36	4 554,83	8 287,45
dec.	261 569	44 169	367,3	24 410,0	4 628,55	4 496,91	8 201,16
2008 ian.	143 405	50 622	137,4	21 332,9	3 996,74	4 078,91	7 673,17
feb.	112 294	39 629	101,7	21 200,7	3 951,52	4 074,11	7 578,10
mar.	106 197	39 063	168,1	19 885,5	3 611,19	3 461,50	6 635,64
apr.	104 895	32 403	105,6	19 334,5	3 449,72	3 370,76	6 929,43
mai	310 527	36 391	154,4	20 020,4	4 523,20	3 958,34	7 087,95
iun.	189 813	39 757	104,8	18 498,4	4 259,68	3 756,25	6 726,54
iul.	174 518	33 657	330,9	18 146,3	4 142,63	4 199,02	6 980,64
aug.	90 133	22 904	92,2	17 531,9	4 011,33	3 865,67	6 799,19

Sursa: Bursa de Valori București

Notă: Datele privind capitalizarea pieței și indicii bursieri corespund ultimei sesiuni de tranzacționare a perioadei.

14. INDICATORI AI BALANȚEI DE PLĂȚI ȘI POZIȚIEI INVESTIȚIONALE INTERNAȚIONALE
14.1. BALANȚA DE PLĂȚI
(milioane EUR)

Componente	2006*			2007*		
	Credit	Debit	Net	Credit	Debit	Net
1. CONTUL CURENT (A+B+C)	38 700	48 856	-10 156	46 579	63 529	-16 950
A. Bunuri și servicii	31 437	43 192	-11 755	37 023	54 456	-17 433
a. Bunuri fob (export fob - import fob)	25 850	37 609	-11 759	29 402	47 067	-17 665
b. Servicii	5 587	5 583	4	7 621	7 389	232
- transport	1 498	1 916	-418	1 850	2 382	-532
- turism - călătorii	1 034	1 035	-1	1 069	1 115	-46
- alte servicii	3 055	2 632	423	4 702	3 891	811
B. Venituri	1 726	4 972	-3 246	2 390	6 806	-4 416
- din muncă	922	33	889	1 182	38	1 144
- din investiții directe	-17	3 318	-3 335	47	4 657	-4 610
- din investiții de portofoliu	469	566	-97	829	646	183
- din alte investiții de capital (dobânzi)	352	1 054	-702	332	1 467	-1 135
C. Transferuri curente	5 537	692	4 845	7 167	2 267	4 900
- administrație publică	288	81	207	927	1 154	-227
- alte sectoare	5 249	611	4 638	6 239	1 113	5 126
2. CONTUL DE CAPITAL ȘI FINANCIAR (A+B)	46 501	36 969	9 532	64 756	48 000	16 756
A. Contul de capital	732	757	-25	1 212	408	804
a. Transferuri de capital	681	707	-26	981	281	700
- administrație publică	450	592	-142	677	70	607
- alte sectoare	231	115	116	304	211	93
b. Achiziționarea/vânzarea de active nemateriale - nefinanciare	51	50	1	231	126	105
B. Contul financiar	45 769	36 212	9 557	63 545	47 592	15 953
a. Investiții directe	14 148	5 425	8 723	10 357	3 172	7 185
- ale rezidenților în străinătate	13	350	-337	500	455	45
- ale nerezidenților în România	14 135	5 075	9 060	9 857	2 716	7 141
b. Investiții de portofoliu	1 510	1 705	-195	6 296	6 087	209
- active	163	813	-650	3 688	3 857	-169
- pasive	1 348	892	456	2 608	2 230	378
c. Derivate financiare	38	123	-85	135	363	-228
- active	38	-	38	135	-	135
- pasive	1	123	-122	-	363	-363
d. Alte investiții de capital	30 072	23 801	6 271	46 756	33 465	13 291
- active	7 264	8 157	-893	9 599	10 318	-719
1. Împrumuturi și credite pe termen lung	715	202	513	291	137	154
1.1. Credite comerciale	663	17	646	230	6	224
1.2. Credite financiare	51	184	-133	60	130	-70
2. Împrumuturi și credite pe termen scurt	1 666	2 551	-885	1 788	2 762	-974
2.1. Credite comerciale	1 423	1 545	-122	1 381	1 728	-347
2.2. Credite financiare	243	1 006	-763	406	1 034	-628
3. Numerar și depozite	4 495	4 989	-494	7 041	6 937	104
4. Alte active	389	416	-27	479	482	-3
- pe termen lung	262	297	-35	224	225	-1
- pe termen scurt	126	119	7	255	258	-3
- pasive	22 808	15 644	7 164	37 157	23 147	14 010
1. Credite și împrumuturi de la FMI	-	134	-134	-	78	-78
2. Împrumuturi și credite pe termen lung	6 480	4 221	2 259	10 131	5 761	4 370
2.1. Credite comerciale	242	481	-239	332	324	8
2.2. Credite financiare	6 238	3 739	2 499	9 799	5 438	4 361
3. Împrumuturi și credite pe termen scurt	7 845	3 101	4 744	7 406	6 052	1 354
3.1. Credite comerciale	2 295	1 275	1 020	2 850	2 113	737
3.2. Credite financiare	5 550	1 826	3 724	4 556	3 939	617
4. Numerar și depozite	7 690	6 790	900	15 833	10 348	5 485
5. Alte pasive	792	1 398	-606	3 788	908	2 880
- pe termen lung	423	551	-128	2 507	195	2 312
- pe termen scurt	369	847	-478	1 281	713	568
e. Active de rezervă ale BNR, net ("-" creștere/"+" scădere)	-	5 158	-5 158	-	4 505	-4 505
3. ERORI ȘI OMISIUNI (NET)	624	-	624	193	-	193

*) Date revizuite.

Componente	2007 (ianuarie - iulie)*			2008 (ianuarie - iulie)**		
	Credit	Debit	Net	Credit	Debit	Net
1. CONTUL CURENT (A+B+C)	26 909	35 309	-8 400	31 147	40 548	-9 401
A. Bunuri și servicii	21 204	30 147	-8 943	25 188	34 730	-9 542
a. Bunuri fob (export fob - import fob)	16 824	26 147	-9 323	19 937	30 127	-10 190
b. Servicii	4 380	4 000	380	5 251	4 603	648
- transport	1 137	1 321	-184	1 717	1 550	167
- turism - călătorii	579	582	-3	799	891	-92
- alte servicii	2 664	2 097	567	2 735	2 162	573
B. Venituri	1 483	4 018	-2 535	1 332	4 300	-2 968
- din muncă	696	20	676	682	27	655
- din investiții directe	18	2 732	-2 714	23	2 844	-2 821
- din investiții de portofoliu	544	453	91	488	336	152
- din alte investiții de capital (dobânzi)	225	813	-588	139	1 092	-953
C. Transferuri curente	4 223	1 145	3 078	4 628	1 519	3 109
- administrație publică	581	572	9	800	801	-1
- alte sectoare	3 642	573	3 069	3 828	718	3 110
2. CONTUL DE CAPITAL ȘI FINANCIAR (A+B)	36 654	28 066	8 588	40 401	29 695	10 706
A. Contul de capital	498	199	299	575	229	346
a. Transferuri de capital	388	128	260	498	158	340
- administrație publică	208	14	194	255	-	255
- alte sectoare	180	114	66	244	158	86
b. Achiziționarea/vânzarea de active nemateriale - nefinanciare	110	71	39	77	71	6
B. Contul financiar	36 156	27 868	8 288	39 826	29 465	10 361
a. Investiții directe	6 267	1 919	4 348	7 550	1 781	5 769
- ale rezidenților în străinătate	146	209	-63	311	225	86
- ale nerezidenților în România	6 121	1 710	4 411	7 238	1 556	5 682
b. Investiții de portofoliu	4 400	4 137	263	1 952	2 000	-48
- active	2 605	2 861	-256	499	873	-374
- pasive	1 795	1 276	519	1 453	1 127	326
c. Derivate financiare	85	209	-124	252	194	58
- active	85	-	85	252	-	252
- pasive	-	209	-209	-	194	-194
d. Alte investiții de capital	25 404	20 268	5 136	30 072	25 140	4 932
- active	4 905	6 467	-1 562	5 222	6 145	-923
1. Împrumuturi și credite pe termen lung	74	73	1	127	75	52
1.1. Credite comerciale	33	3	30	68	4	64
1.2. Credite financiare	41	70	-29	59	71	-12
2. Împrumuturi și credite pe termen scurt	930	1 596	-666	815	1 938	-1 123
2.1. Credite comerciale	614	1 050	-436	684	1 310	-626
2.2. Credite financiare	317	546	-229	131	628	-497
3. Numerar și depozite	3 692	4 541	-849	4 064	3 939	125
4. Alte active	209	257	-48	216	193	23
- pe termen lung	78	108	-30	84	74	10
- pe termen scurt	130	149	-19	132	119	13
- pasive	20 499	13 800	6 699	24 849	18 995	5 854
1. Credite și împrumuturi de la FMI	-	62	-62	-	-	-
2. Împrumuturi și credite pe termen lung	5 525	3 688	1 837	6 064	3 404	2 660
2.1. Credite comerciale	226	193	33	109	268	-159
2.2. Credite financiare	5 299	3 495	1 804	5 955	3 136	2 819
3. Împrumuturi și credite pe termen scurt	4 102	4 087	15	4 455	4 017	438
3.1. Credite comerciale	1 618	1 174	444	1 585	1 760	-175
3.2. Credite financiare	2 484	2 913	-429	2 870	2 257	613
4. Numerar și depozite	8 428	5 513	2 915	9 985	10 273	-288
5. Alte pasive	2 444	450	1 994	4 345	1 301	3 044
- pe termen lung	1 647	69	1 578	3 497	816	2 681
- pe termen scurt	797	381	416	849	484	365
e. Active de rezervă ale BNR, net ("-" creștere/"+" scădere)	-	1 335	-1 335	-	350	-350
3. ERORI ȘI OMISIUNI (NET)	-	188	-188	-	1 305	-1 305

*) Date revizuite; **) Date provizorii.

14.2. PRINCIPALII INDICATORI AI POZIȚIEI INVESTIȚIONALE INTERNAȚIONALE

(milioane EUR; sfârșitul perioadei)

Perioada	Total creanțe guverna- mentale	Datorie externă pe termen mediu și lung 1)								
		Total	I. Datorie publică							
			Total	Instituții multilaterale					UE	FDS - CE
				Total	din care:					
			FMI	BIRD	BEI	BERD				
2005	3 085,8	24 641,5	6 894,9	4 285,7	220,6	1 892,1	1 521,7	125,5	150,0	234,5
2006**	2 224,8	28 542,9	7 241,2	4 121,4	78,6	1 700,1	1 606,2	101,9	150,0	271,1
2007*	1 861,8	38 499,7	8 184,6	3 975,3	–	1 581,0	1 590,3	119,0	125,0	333,7
2007 iul.	2 178,5	32 742,8	6 860,6	3 986,1	15,4	1 633,4	1 601,2	105,0	125,0	287,0
aug.	2 178,5	33 871,8	6 928,7	4 031,5	15,5	1 624,4	1 610,7	109,2	125,0	321,1
sep.*	2 016,2	35 109,1	6 964,0	3 970,8	15,1	1 584,0	1 590,2	110,4	125,0	318,9
oct.	2 082,6	34 971,6	6 896,3	3 958,4	–	1 592,0	1 599,0	107,3	125,0	318,9
nov.	2 082,6	35 520,2	7 028,0	3 937,3	–	1 557,5	1 609,6	114,0	125,0	313,0
dec.*	1 861,8	38 499,7	8 184,6	3 975,3	–	1 581,0	1 590,3	119,0	125,0	333,7
2008 ian.	1 861,8	37 991,0	7 601,0	3 999,7	–	1 561,7	1 619,7	125,8	125,0	331,6
feb.	1 861,8	38 911,9	7 568,6	3 951,3	–	1 525,4	1 619,5	122,0	125,0	330,0
mar.*	1 720,6	39 948,1	7 519,5	3 907,9	–	1 473,4	1 631,6	119,3	125,0	326,0
apr.	1 720,6	41 750,5	7 495,1	3 907,9	–	1 473,4	1 631,6	119,3	125,0	326,0
mai	1 720,6	43 121,8	8 453,6	4 069,5	–	1 522,4	1 724,5	120,0	125,0	333,6
iun.*	1 730,8	44 794,1	8 518,0	4 021,4	–	1 513,9	1 710,8	127,3	100,0	331,0
iul.**	1 730,8	45 364,2	8 554,6	4 022,3	–	1 517,7	1 699,0	132,6	100,0	333,4

Perioada	Datorie externă pe termen mediu și lung 1)												
	I. Datorie publică											Bănci private	Alți creditori privati
	Instituții bilaterale					Emisiuni de obligațiuni							
	Total	din care:				Total	din care:						
Japonia		SUA	KFW Germania	Eximbank Coreea	Credit Deutsche Bank AG		ING Bank Schroeder Salomon Smith Barney	CS First Boston Elveția	JP Morgan ABN Amro Bank				
2005	104,4	42,1	21,1	8,9	32,3	2 500,0	1 400,0	–	600,0	500,0	–	4,8	
2006**	91,9	30,2	19,0	8,9	33,8	2 500,0	1 400,0	–	600,0	500,0	203,4	324,5	
2007*	77,8	21,7	17,0	8,9	30,1	2 439,3	1 312,3	–	580,0	492,0	545,4	1 146,8	
2007 iul.	80,8	23,0	18,3	8,9	30,7	2 456,4	1 312,3	–	580,0	500,0	317,7	19,6	
aug.	80,4	22,9	18,3	8,9	30,2	2 459,2	1 312,3	–	580,0	500,0	336,1	21,5	
sep.*	80,5	22,0	17,6	8,9	32,0	2 451,5	1 312,3	–	580,0	500,0	430,3	30,9	
oct.	78,3	22,0	17,6	8,9	29,8	2 411,0	1 312,3	–	580,0	500,0	426,3	22,3	
nov.	76,4	22,2	17,0	8,9	28,3	2 550,5	1 312,3	–	580,0	500,0	441,5	22,3	
dec.*	77,8	21,7	17,0	8,9	30,1	2 439,3	1 312,3	–	580,0	492,0	545,4	1 146,8	
2008 ian.	78,2	22,8	16,9	8,9	30,0	2 855,4	1 398,0	–	595,0	492,0	513,8	153,9	
feb.	77,1	22,4	16,6	8,9	29,2	2 840,0	1 398,0	–	595,0	492,0	549,1	151,1	
mar.*	74,0	22,8	15,8	8,9	26,4	2 837,5	1 398,0	–	595,0	492,0	555,3	144,8	
apr.	74,0	22,8	15,8	8,9	26,4	2 826,0	1 398,0	–	595,0	492,0	555,3	131,9	
mai	73,1	22,1	16,1	8,9	26,0	2 677,0	1 398,0	–	595,0	492,0	571,5	1 062,5	
iun.*	71,4	21,5	15,8	8,9	25,0	2 815,8	1 398,0	–	745,0	492,0	623,4	986,0	
iul.**	72,6	21,4	16,0	8,9	26,3	2 843,7	1 398,0	–	750,0	492,0	646,2	969,8	

*) Date revizuite; **) Date provizorii.

1) Provenită din credite și împrumuturi externe, obligațiuni și altele asemenea.

Notă: Datele lunare sunt provizorii.

Perioada	Datorie externă pe termen mediu și lung 1)								
	II. Datorie public garantată								
	Total	Instituții multilaterale						Investiții de portofoliu	Alți creditori privați
		Total	<i>din care:</i>						
BIRD			BERD	Euroatom	Nordic Investment Bank (NIB)				
2005	4 366,5	585,6	160,4	188,2	190,0	47,0	154,5	3 626,4	
2006**	3 742,3	604,6	159,1	173,0	223,5	49,0	69,4	3 068,3	
2007*	2 074,5	615,4	163,1	175,4	223,5	53,5	–	1 459,1	
2007	iul.	3 414,7	612,3	168,4	172,8	223,5	47,5	33,4	2 769,0
	aug.	3 399,8	609,4	169,8	169,2	223,5	46,9	33,6	2 756,8
	sep.*	3 278,8	608,5	163,8	175,0	223,5	46,2	32,2	2 638,1
	oct.	3 290,8	608,1	163,8	174,6	223,5	46,2	32,2	2 650,5
	nov.	3 218,2	601,0	159,8	172,1	223,5	45,5	31,0	2 586,2
	dec.*	2 074,5	615,4	163,1	175,4	223,5	53,5	–	1 459,1
	2008	ian.	3 098,9	608,7	163,3	176,5	223,5	45,4	–
feb.		3 049,7	606,4	161,5	176,4	223,5	45,1	–	2 443,2
mar.*		2 926,2	602,3	157,1	169,8	223,5	51,8	–	2 323,9
apr.		2 926,2	602,3	157,1	169,8	223,5	51,8	–	2 323,9
mai		1 995,0	611,5	167,8	168,1	223,5	52,1	–	1 383,5
iun.*		1 879,9	608,2	164,7	168,8	223,5	51,3	–	1 271,7
iul.**		1 879,8	618,7	173,2	170,5	223,5	51,5	–	1 261,1

Perioada	Datorie externă pe termen mediu și lung 1)												IV. Depozite pe termen mediu și lung		
	III. Datorie negarantată public														
	Total	Instituții multilaterale						Investiții de portofoliu			Linii de finanțare	Alți creditori privați			
		Total	<i>din care:</i>					Total	<i>din care:</i>						
BERD			BEI	Banca Mării Negre	NIB	CFI	Petrom-BNP Paribas Luxemburg		BCR-ABN AMRO Bank	SNCFR-Marfa SA-Deutsche Bank					
2005	12 431,0	984,4	496,6	119,4	20,3	–	343,3	896,1	–	500,0	120,0	65,1	10 485,4	949,1	
2006**	16 593,7	939,2	512,1	96,8	18,5	–	301,8	885,6	–	500,0	120,0	148,0	14 620,9	965,7	
2007*	25 021,9	868,6	436,2	102,2	16,5	–	303,8	761,0	–	500,0	–	72,3	23 320,0	3 218,7	
2007	iul.	20 092,2	959,0	559,3	83,0	15,9	–	305,4	916,4	–	500,0	120,0	114,9	18 101,9	2 375,3
	aug.	20 361,2	990,7	562,8	82,9	18,4	–	331,3	890,7	–	500,0	120,0	109,9	18 369,9	3 182,1
	sep.*	22 202,1	852,5	438,1	77,0	16,7	–	324,7	865,1	–	500,0	120,0	81,2	20 403,3	2 664,2
	oct.	21 641,0	832,1	432,0	10,0	82,0	–	290,4	861,2	–	500,0	120,0	81,1	19 866,6	3 143,5
	nov.	21 901,2	824,6	427,3	82,0	17,4	–	288,0	886,8	–	500,0	120,0	72,4	20 117,4	3 372,8
	dec.*	25 021,9	868,6	436,2	102,2	16,5	–	303,8	761,0	–	500,0	–	72,3	23 320,0	3 218,7
	2008	ian.	24 039,6	997,9	534,1	131,5	8,6	–	313,7	754,6	–	500,0	–	72,2	22 214,9
feb.		25 289,0	996,6	533,5	131,5	8,6	–	313,4	758,2	–	500,0	–	37,2	23 497,1	3 004,6
mar.*		25 903,7	1 018,2	563,8	125,8	8,6	–	310,5	754,0	–	500,0	–	37,0	24 094,5	3 598,7
apr.		26 737,1	1 026,3	566,2	126,5	8,6	–	315,4	757,8	–	500,0	–	37,0	24 916,0	4 592,1
mai		27 795,2	1 015,5	555,4	126,5	8,6	–	315,8	759,7	–	500,0	–	38,1	25 981,8	4 878,0
iun.*		28 454,2	999,1	554,1	126,3	7,1	–	302,4	757,5	–	500,0	–	38,0	26 659,6	5 942,0
iul.**		29 127,8	997,2	553,5	126,0	7,1	–	301,4	764,6	–	500,0	–	37,0	27 329,0	5 802,0

*) Date revizuite; **) Date provizorii.

1) Provenită din credite și împrumuturi externe, obligațiuni și altele asemenea.

14.3. POZIȚIA INVESTIȚIONALĂ INTERNAȚIONALĂ A ROMÂNIEI

(milioane EUR; sfârșitul perioadei)

Componente	2004	2005	2006 ²	2007 ^{1,2}	2008 ^{2,3}
Poziția netă	-16 454	-23 127	-36 631	-52 708	-61 545
Active	17 692	25 712	31 994	37 008	37 709
Pasive	34 146	48 839	68 625	89 716	99 254
ACTIVE EXTERNE					
<i>din care:</i>					
A. Investiții directe ale rezidenților în străinătate	200	181	668	623	536
- participații la capital	178	127	391	420	432
- alte capitaluri	22	54	277	203	104
B. Investiții de portofoliu	445	612	1 263	1 432	1 741
- investiții de natura obligațiunilor	22	147	451	559	615
- investiții de natura acțiunilor	420	462	691	684	721
- instrumente ale pieței monetare	3	3	121	189	405
C. Derivate financiare	-	-29	-66	-201	-354
D. Alte investiții	5 114	6 689	7 194	7 967	8 905
- împrumuturi și credite	2 921	3 996	4 115	4 819	5 569
- împrumuturi și credite pe termen lung	2 651	3 077	2 311	2 067	1 954
- împrumuturi și credite pe termen scurt	270	919	1 804	2 752	3 615
- numerar și depozite	1 408	1 762	2 157	2 324	2 523
- alte active	785	931	922	824	813
- termen mediu și lung	595	708	696	632	604
- termen scurt	190	223	226	192	209
E. Active de rezervă (BNR)	11 933	18 259	22 935	27 187	26 881
- aur monetar	1 085	1 460	1 625	1 880	1 966
- rezerva valutară	10 848	16 799	21 310	25 307	24 915
PASIVE EXTERNE					
<i>din care:</i>					
A. Investiții directe ale nerezidenților în România	15 040	21 884	34 512	41 384	45 972
- participații la capital	12 007	17 489	27 016	30 352	33 223
- alte capitaluri	3 033	4 395	7 496	11 032	12 749
B. Investiții de portofoliu	3 541	4 438	4 777	5 054	5 529
- de natura acțiunilor	643	832	1 158	1 719	1 781
- de natura obligațiunilor	2 844	3 550	3 575	3 200	3 573
- instrumente ale pieței monetare	54	56	44	135	175
C. Derivate financiare	...	-49	-154	-518	-677
D. Alte investiții	15 565	22 566	29 490	43 796	48 430
- împrumuturi și credite	13 917	19 094	25 344	31 841	34 678
- împrumuturi și credite pe termen lung	12 427	15 983	17 598	22 812	25 041
- împrumuturi și credite pe termen scurt	1 490	3 111	7 746	9 029	9 637
- numerar și depozite	1 615	2 997	4 064	11 318	12 842
- alte pasive	33	475	82	637	910
- termen mediu și lung	28	32	27	27	26
- termen scurt	5	443	55	610	884

1) Date revizuite; 2) Date provizorii; 3) Iunie.

15. INDICATORI AI ADMINISTRAȚIEI PUBLICE

(milioane RON, cumulată de la începutul anului)

Perioada	Bugetul de stat			Bugetele locale			Bugetul asigurărilor sociale de stat		
	venituri	cheltuieli	sold	venituri	cheltuieli	sold	venituri	cheltuieli	sold
2005	36 599,5	38 782,4	-2 182,9	19 428,7	18 753,7	+675,0	17 047,2	17 167,7	-120,5
2006	40 698,1	51 235,6	-10 537,5	27 693,4	25 360,8	+2 332,6	20 311,0	18 528,0	+1 783,0
2007	48 984,6	64 373,6	-15 389,0	36 803,1	33 931,4	+2 871,7	24 615,6	23 077,4	+1 538,3
2007 iul.	28 083,6	31 641,3	-3 557,7	18 770,2	15 301,9	+3 468,3	13 516,9	12 475,5	+1 041,4
aug.	32 014,9	36 316,0	-4 301,1	21 060,9	17 533,7	+3 527,2	15 527,1	14 337,6	+1 189,5
sep.	36 207,9	41 470,9	-5 263,0	23 815,9	19 757,7	+4 058,2	17 516,8	16 248,8	+1 268,0
oct.	42 488,3	48 881,1	-6 392,8	27 829,0	22 953,7	+4 875,2	19 868,1	18 168,1	+1 700,0
nov.	46 581,7	57 581,8	-11 000,1	32 031,1	26 848,6	+5 182,5	22 256,5	20 627,3	+1 629,3
dec.	48 984,6	64 373,6	-15 389,0	36 803,1	33 931,4	+2 871,7	24 615,6	23 077,4	+1 538,3
2008 ian.	7 281,5	7 503,9	-222,4	3 753,7	2 799,3	+954,4	3 033,7	2 636,5	+397,2
feb.	10 881,5	13 115,4	-2 233,9	7 280,7	5 767,7	+1 513,0	5 610,9	5 277,7	+333,2
mar.	14 965,7	19 107,0	-4 141,3	11 304,8	9 240,8	+2 064,0	8 241,0	7 910,0	+331,0
apr.	22 261,9	25 036,2	-2 774,3	15 215,7	13 550,0	+1 665,7	10 989,0	10 573,2	+415,7
mai	26 561,3	31 807,8	-5 246,5	18 761,6	17 525,8	+1 235,8	13 673,2	13 223,6	+449,6
iun.	30 600,6	37 947,1	-7 346,5	22 468,3	22 345,5	+122,8	16 377,9	15 896,5	+481,4
iul.	38 710,5	43 788,4	-5 077,9	26 300,9	26 487,3	-186,4	19 187,3	18 587,1	+600,2

Perioada	Bugetul asigurărilor pentru șomaj			Bugetul național unic de asigurări sociale de sănătate			Credite externe acordate ministerelor		
	venituri	cheltuieli	sold	venituri	cheltuieli	sold	venituri	cheltuieli	sold
2005	2 199,6	1 548,6	+651,0	8 474,4	9 239,5	-765,1	-	2 875,4	-2 875,4
2006	2 271,0	1 570,8	+700,2	10 654,8	10 169,4	+485,4	-	2 560,7	-2 560,7
2007	2 472,1	1 407,9	+1 064,2	12 525,9	12 423,4	+102,5	-	2 635,6	-2 635,6
2007 iul.	1 375,8	850,0	+525,7	6 866,6	5 874,4	+992,2	-	1 023,3	-1 023,3
aug.	1 583,6	952,1	+631,5	7 852,4	6 837,3	+1 015,1	-	1 344,1	-1 344,1
sep.	1 783,4	1 054,3	+729,1	8 857,9	7 852,4	+1 005,5	-	1 479,9	-1 479,9
oct.	2 015,6	1 170,2	+845,4	10 075,6	8 985,4	+1 090,2	-	1 696,0	-1 696,0
nov.	2 242,6	1 273,0	+969,6	11 224,2	10 338,2	+886,1	-	1 992,8	-1 992,8
dec.	2 472,1	1 407,9	+1 064,2	12 525,9	12 423,4	+102,5	-	2 635,6	-2 635,6
2008 ian.	255,1	100,1	+154,9	1 253,1	515,5	+737,6	-	103,2	-103,2
feb.	409,0	219,0	+189,9	2 429,1	1 388,8	+1 040,3	-	453,6	-453,6
mar.	554,1	357,0	+197,1	3 579,1	2 438,6	+1 140,5	-	379,4	-379,4
apr.	703,0	491,8	+211,2	4 875,3	3 533,7	+1 341,5	-	485,7	-485,7
mai	854,6	595,3	+259,3	6 192,4	5 027,8	+1 164,6	-	654,7	-654,7
iun.	1 006,2	693,9	+312,2	7 546,8	6 606,7	+940,1	-	837,9	-837,9
iul.	1 172,1	796,6	+375,6	8 971,6	7 985,2	+986,4	-	988,0	-988,0

Sursa: Ministerul Economiei și Finanțelor.

15. INDICATORI AI ADMINISTRAȚIEI PUBLICE

(milioane RON, cumulat de la începutul anului)

(continuare)

Perioada	Operațiuni financiare			Bugetul Companiei Naționale de Autostrăzi și Drumuri Naționale			Bugetul general consolidat *)		
	venituri	cheltuieli	sold	venituri	cheltuieli	sold	venituri	cheltuieli	sold
2005	–	–2 909,5	+2 909,5	2 432,1	3 731,8	–1 299,7	87 629,4	89 897,8	–2 268,4
2006	–	–3 073,4	+3 073,4	3 319,7	3 920,6	–601,0	106 885,1	111 984,9	–5 099,8
2007	–	–2 572,6	+2 572,6	2 979,7	3 682,0	–702,3	127 108,2	136 556,5	–9 448,4
2007 iul.	–	–1 534,3	+1 534,3	1 236,6	1 692,3	–455,7	70 951,0	69 053,4	+1 897,6
aug.	–	–1 671,3	+1 671,3	1 425,3	2 026,1	–600,8	80 946,2	79 711,4	+1 234,9
sep.	–	–1 904,6	+1 904,6	1 672,6	2 342,4	–669,8	91 997,3	91 264,6	+732,7
oct.	–	–2 071,5	+2 071,5	1 845,4	2 739,3	–893,9	105 815,4	105 365,3	+450,0
nov.	–	–2 389,3	+2 389,3	2 352,4	3 331,7	–979,3	116 993,9	121 430,2	–4 436,2
dec.	–	–2 572,6	+2 572,6	2 979,7	3 682,0	–702,3	127 108,2	136 556,5	–9 448,4
2008 ian.	–	–263,3	+263,3	781,5	862,4	–80,9	16 089,4	13 791,8	+2 297,6
feb.	–	–375,1	+375,1	1 019,6	1 054,0	–34,5	27 394,5	26 484,2	+910,3
mar.	–	–608,4	+608,4	1 322,3	1 493,0	–170,8	40 143,1	40 064,0	+79,2
apr.	–	–742,4	+742,4	1 501,7	1 782,5	–280,8	55 843,7	54 770,4	+1 073,3
mai	–	–983,5	+983,5	2 007,8	2 409,9	–402,1	68 058,4	70 775,8	–2 717,4
iun.	–	–1 201,7	–1 201,7	2 182,5	2 553,5	–371,0	80 155,4	85 346,5	–5 191,1
iul.	–	–1 458,8	+1 458,8	2 633,3	3 106,1	–472,8	96 288,4	99 349,7	–3 061,3

Sursa: Ministerul Economiei și Finanțelor.

*) S-au eliminat la consolidare fluxurile între bugete.

Precizări metodologice

1. Principalii indicatori macroeconomici

Datele lunare cu privire la principalii indicatori economico sociali (date prezentate de Institutul Național de Statistică în Buletinul statistic lunar) au caracter provizoriu și pot face obiectul unor revizuii ulterioare; datele se definitivează anual, pe baza anchetei structurale de întreprindere și a unor anchete anuale specifice efectuate de INS.

Indicele producției industriale este un indice de volum care măsoară evoluția rezultatelor activităților cu caracter industrial. Începând cu 2004, anul de referință folosit la calcularea indicelui producției industriale este anul 2000. Cifra de afaceri reprezintă veniturile totale înregistrate de către întreprindere, provenite atât din activitatea principală, cât și din activitățile secundare exercitate de aceasta. Indicii cifrei de afaceri sunt indici de volum; aceștia au caracter provizoriu și se revizuiesc pe baza rectificărilor ce se efectuează retroactiv de către întreprinderile din eșantion.

Începând cu luna ianuarie 2008, eșantionul anchetei utilizate în determinarea câștigului salarial și a numărului de salariați a fost modificat. Câștigul salarial nominal net se obține prin scăderea din câștigul salarial nominal brut a impozitului, a contribuției salariaților pentru asigurările sociale de sănătate, a contribuției individuale de asigurări sociale de stat și a contribuției salariaților la bugetul asigurărilor pentru șomaj. Indicele trimestrial al costului forței de muncă este un indicator pe termen scurt care permite evaluarea tendințelor costurilor orare suportate de angajator cu forța de muncă salariată. Metodologia și seriile de date sunt construite în conformitate cu prevederile Regulamentului Consiliului și Parlamentului European nr. 450/2003 privind indicii costului de muncă.

CORE1 reprezintă inflația de bază utilizată de BNR, care reflectă variația prețurilor libere; indicele CORE1 se calculează pe baza indicelui prețului de consum din care se exclud prețurile administrate.

CORE2 reprezintă inflația de bază utilizată de BNR, care reflectă variația prețurilor libere și cu volatilitate relativ redusă; indicele CORE2 se calculează pe baza indicelui prețului de consum din care se exclud prețurile administrate și cele cu volatilitate ridicată (legume, fructe, ouă, combustibili).

Actualizarea seriilor de date se face permanent, după publicarea acestora de către INS.

2. Prețuri din economie

2.1. Prețurile de consum pe principalele mărfuri și servicii

Începând cu luna ianuarie 2008, calculul indicilor lunari ai prețurilor de consum cu bază fixă se efectuează cu prețurile medii din anul 2006 și ponderile din același an determinate pe baza cheltuielilor medii din Ancheta bugetelor de familie.

2.2. Prețurile producției industriale pe total, piață internă și piață externă

Indicele prețurilor producției industriale măsoară evoluția de ansamblu a prețurilor produselor/serviciilor industriale fabricate și livrate în primul stadiu de comercializare de producătorii interni într-o anumită perioadă față de o perioadă de referință. Sfera de cuprindere a acestui indice este reprezentată de ansamblul produselor fabricate și comercializate (la intern și/sau la export) de către operatorii economici a căror activitate principală se înscrie în cadrul diviziunilor CAEN Rev.1.

3. Indicatori de politică monetară

3.1. Operațiunile monetare ale Băncii Naționale a României

Rata lunară a dobânzii de referință, introdusă prin Circulara nr. 3 din 1 februarie 2002, se calculează ca medie aritmetică, ponderată cu volumul tranzacțiilor, a ratelor dobânzii la depozitele atrase de BNR și la operațiunile reverse repo din luna anterioară celei pentru care se face anunțul. Rata medie anuală a dobânzii de referință a BNR se calculează ca medie aritmetică ponderată cu volumul tranzacțiilor a ratelor lunare ale dobânzii de referință a BNR.

Operațiunile de piață monetară efectuate de BNR și facilitățile de creditare și de depozit acordate de către aceasta băncilor sunt stipulate în Regulamentul BNR nr. 1 din 30 martie 2000. Volumul operațiunilor de piață monetară efectuate de către BNR (depozite atrase și emisiuni de certificate de depozit) este prezentat sub forma volumelor medii zilnice atât pentru tranzacțiile din cursul perioadei de referință (date flux), cât și pentru soldul acestora (date stoc). Rata medie a dobânzii în luna de raportare se calculează ca medie aritmetică ponderată cu volumul tranzacțiilor a ratelor dobânzii aplicate operațiunilor de flux/stoc.

3.2. Facilitățile permanente acordate instituțiilor de credit de către Banca Națională a României

Facilitățile permanente (de creditare și de depozit) acordate instituțiilor de credit de către BNR sunt accesate la inițiativa instituțiilor de credit.

Rata dobânzii pentru facilitatea marginală de credit este rata la care băncile pot obține lichiditate pe termen foarte scurt (overnight). Rata dobânzii pentru facilitatea marginală de depozit este rata la care băncile pot să își plaseze la BNR la sfârșitul zilei resursele excedentare. Nivelurile ratelor dobânzii la facilitățile permanente sunt stabilite de Consiliul de administrație al BNR, în conformitate cu obiectivele de politică monetară.

3.3. Rezervele minime obligatorii

Regulamentul nr. 6 din 24 iulie 2002 al BNR, cu modificările ulterioare, stabilește regimul rezervelor minime obligatorii aplicat băncilor/caselor centrale ale cooperativelor de credit. Acestea trebuie să mențină disponibilități bănești, în lei și valută, în conturi deschise la BNR, pe durata perioadei de aplicare (intervalul cuprins între data de 24 a lunii curente și data de 23 a lunii următoare). Rata rezervelor minime obligatorii se aplică nivelului mediu, în cadrul unei perioade de observare (intervalul cuprins între data de 24 a lunii precedente și data de 23 a lunii curente), al elementelor de pasiv din bilanțul băncilor și respectiv din bilanțul agregat al rețelelor cooperatiste de credit. Remunerarea rezervelor minime obligatorii se realizează printr-o rată a dobânzii situată cel puțin la nivelul ratei dobânzii medii la depunerile la vedere practicate de bănci și se aplică nivelului efectiv al rezervelor.

4. Baza monetară

Indicatorii se referă la instituțiile financiare monetare începând cu ianuarie 2007, respectiv la instituțiile de credit pentru perioada anterioară.

5. Bilanțurile monetare ale instituțiilor financiare monetare

Conform metodologiei SEC 1995, instituțiile financiare monetare cuprind următoarele sectoare instituționale: banca centrală (S121) – Banca Națională a României și alte instituții financiare monetare (S122) – societăți și cvasi-societăți a căror funcție principală constă în furnizarea de servicii de intermediere financiară care constau în primirea de depozite și/sau substitute de depozite din partea unităților instituționale altele decât societățile financiare monetare și acordarea de credite și/sau în efectuarea de plasamente în nume propriu. Din această categorie fac parte: instituțiile de credit și fondurile de piață monetară.

În Bilanțul monetar agregat al altor instituții financiare monetare sunt cuprinse activele și pasivele bilanțiere ale instituțiilor de credit (bănci persoane juridice române; sucursalele instituțiilor de credit străine; organizații cooperatiste de credit), precum și ale fondurilor de piață monetară care au investit cel puțin 85 la sută din active în instrumente financiare din următoarele categorii: instrumente ale pieței monetare, acțiuni/unități ale altor fonduri de piață monetară, alte instrumente de împrumut transferabile și având scadența reziduală de până la un an, precum și depozite bancare, urmărind o rată a profitului apropiată de ratele dobânzii oferite de instrumentele pieței monetare.

Bilanțul consolidat net al instituțiilor financiare monetare este format din agregarea bilanțului monetar al Băncii Naționale a României cu bilanțul monetar agregat al altor instituții financiar-monetare (instituții de credit și fonduri de piață monetară), în care relațiile în cadrul și dintre cele două sectoare instituționale (S121 și S122) au fost tratate pe baze nete.

6. Masa monetară M3 și contrapartida acesteia

Definirea agregatelor monetare s-a realizat conform metodologiei Băncii Centrale Europene.

Masa monetară în sens restrâns (M1) include numerarul în circulație (bancnote și monede), precum și depozitele care pot fi imediat convertibile în numerar sau utilizate pentru plăți prin transfer bancar denumite depozite overnight.

Masa monetară intermediară (M2) cuprinde masa monetară în sens restrâns (M1), la care se adaugă depozitele cu durata inițială de până la doi ani inclusiv și depozitele rambursabile după notificare la cel mult 3 luni inclusiv. Definiția M2 reflectă interesul acordat analizei și monitorizării unui agregat monetar care, pe lângă numerar, cuprinde și depozite cu un grad ridicat de lichiditate.

Masa monetară în sens larg (M3) cuprinde masa monetară intermediară (M2), la care se adaugă instrumentele financiare tranzacționabile emise de sectorul instituțiilor financiare monetare; instrumente ale pieței monetare, în special acțiunile/unitățile fondurilor de piață monetară și împrumuturile din operațiuni repo sunt incluse în acest agregat (un grad sporit de lichiditate face ca aceste instrumente să fie substitute pentru depozite).

7. Structura depozitelor atrase și creditelor acordate pe tipuri de sectoare instituționale

Clasificarea instrumentelor financiare pe sectoare instituționale s-a efectuat pe baza metodologiei SEC 1995 (Sistemul European de Conturi) și sunt prezentate detaliat în cadrul Normei BNR nr.13/2006. Acestea sunt: societăți nefinanciare; societăți financiare (banca centrală, alte instituții financiare monetare, alți intermediari financiari, auxiliari financiari, societăți de asigurare și fonduri de pensii); administrații publice (administrația centrală, administrații locale și administrații de securitate socială); gospodăriile populației; instituții fără scop lucrativ în serviciul gospodăriilor populației; sectorul nerezidenți.

7. 2. Depozitele clienților neguvernamentali

Sunt incluse toate depozitele indiferent de scadență.

9. Ratele medii ale dobânzii aplicate de instituțiile de credit

Începând cu luna ianuarie 2007, ratele medii ale dobânzii aferente creditelor, respectiv depozitelor și ratele medii ale dobânzii aferente creditelor noi, respectiv depozitelor noi, se determină conform prevederilor Normei Băncii Naționale a României nr.14/2006 privind statistica ratelor dobânzii practicate de instituțiile de credit, care transpune prevederile Regulamentului Băncii Centrale Europene privind statistica ratelor dobânzii practicate de instituțiile financiare monetare la credite și depozite în relațiile cu gospodăriile populației și societățile nefinanciare (Regulation ECB/2001/18).

Ratele medii ale dobânzii se calculează ca medie aritmetică a ratelor anualizate ale dobânzii, ponderate cu soldul la sfârșitul lunii de referință aferent creditelor/depozitelor, respectiv valoarea acordată/atrasă pe parcursul lunii de referință, aferentă creditelor noi/depozitelor noi.

Rata anualizată a dobânzii reprezintă rata dobânzii convenită între instituția de credit și client pentru un credit sau depozit, calculată în termeni anuali și exprimată în procente pe an.

Conform prevederilor normei, ratele medii ale dobânzii se determină pentru sectoarele instituționale Societăți nefinanciare și Gospodăriile populației și pentru categoriile bilanțiere credite (total), credite acordate pe descoperit de cont, credite pentru locuință, credite pentru consum, credite pentru alte scopuri (care includ și creditele pentru dezvoltarea afacerilor acordate persoanelor fizice autorizate și asociațiilor familiale), depozite overnight, depozite rambursabile după notificare, depozite la termen și împrumuturi din operațiuni repo.

Seriile cronologice aferente perioadei ianuarie 2004-decembrie 2006, calculate conform prevederilor Normei BNR nr.2/2003 privind determinarea și raportarea ratelor medii ale dobânzilor practicate în sistemul bancar, abrogată de Norma BNR nr.14/2006, au fost retratate pentru a se asigura comparabilitatea cu datele calculate, începând cu luna ianuarie 2007, în baza Normei BNR nr.14/2006.

10. Indicatori de risc bancar

10.1. Situația clasificării creditelor

Începând cu 1 ianuarie 2003 metodologia de clasificare a creditelor și de constituire a provizioanelor specifice de risc a fost stabilită prin Regulamentul nr. 5/2002, cu modificările ulterioare (prin Regulamentele nr. 7/2002, nr. 8/2005, nr. 12/2006, nr. 4/2007 și nr. 5/2007). Regulamentul nr. 8/2005 aduce precizări în ceea ce privește performanța financiară a debitorilor-persoane fizice, care va fi încadrată în categorii notate de la A la E, potrivit criteriilor stabilite de instituțiile de credit prin norme interne (în funcție de caracteristicile venitului: certitudine, monedă de exprimare, nivelul acestuia după deducerea altor obligații de plată etc.).

10.3. Informații de risc bancar

10.4. Restanțe mai mari de 30 de zile înregistrate de persoanele fizice

10.5. Credite acordate și angajamente asumate de instituțiile de credit

10.6. Credite acordate de instituțiile de credit

Informația de risc bancar cuprinde datele de identificare ale unui debitor – persoană fizică sau juridică nebancaară – și cele referitoare la operațiunile în lei și în valută prin care instituțiile de credit se expun riscului de credit față de acel debitor prin: a) acordarea de credite; b) asumarea de angajamente de către instituția de credit în numele debitorului.

Informația de risc se referă la expunerea fiecărei instituții de credit din sistemul bancar românesc față de un debitor, expunere egală sau mai mare de 20 000 lei. Începând cu august 2004, ca urmare a intrării în vigoare a Regulamentului nr. 4/2004 privind organizarea și funcționarea la BNR a Centralei Riscurilor Bancare, la CRB s-au raportat în perioada august 2004 – martie 2007 și sumele restante (reprezentate doar de principalul creditului) ale persoanelor fizice cu expunere mai mică de 20 000 lei care înregistrau restanțe mai mari de 30 de zile în restituirea creditelor.

Forma de proprietate a beneficiarului de credite a fost stabilită în conformitate cu Ordinul MEF nr. 1958/24.06.2008 (Nomenclator forme de proprietate); Tipul de credit acordat persoanelor fizice și juridice nebancaare (tip risc) este conform Planului de conturi pentru societățile bancare și normelor de utilizare a acestuia (1997), cu modificările și completările ulterioare; Moneda în care a fost acordat creditul, în conformitate cu normele internaționale în vigoare; gruparea răspunde necesităților de analiză ale BNR; Activitatea beneficiarului de credite s-a stabilit conform Ordinului Președintelui Institutului Național de Statistică nr. 337/2007 privind actualizarea CAEN; gruparea răspunde necesităților de analiză ale BNR.

Datorită modificării Regulamentului nr. 4/2004 privind organizarea și funcționarea la Banca Națională a României a Centralei Riscurilor Bancare, din data de 01.05.2007, instituțiile de credit nu mai raportează la Centrala Riscurilor Bancare restanțele mai mari de 30 de zile înregistrate în restituirea creditelor de către persoanele fizice cu expunere mai mică de 20 000 lei. Acești indicatori (cu mențiunea că nu mai există limită de expunere) sunt raportați de Biroul de Credit S.A., pe baza datelor furnizate de cele 28 de instituții de credit participante la Sistemul Biroului de Credit. În cadrul acestor raportări, suma restantă înregistrată de Biroul de Credit S.A. reprezintă valoarea datoriei restante (principal, dobândă și dobândă penalizatoare) aferente creditului respectiv, exprimată în valuta creditului.

11. Indicatori ai pieței monetare

Conform Normei nr. 14 din 1 noiembrie 2007 pentru modificarea și completarea Normei nr. 4/1995 privind funcționarea pieței monetare interbancare, BUBID și BOBOR se modifică în ROBID și ROBOR.

ROBID - Rata dobânzii pentru operațiunile de atragere de fonduri; ROBOR - Rata dobânzii pentru operațiunile de plasare de fonduri.

12. Indicatori ai pieței valutare

12.1. Piața valutară interbancară

Volumul lunar al tranzacțiilor pe piața valutară interbancară se determină prin însumarea nivelurilor zilnice ale tranzacțiilor, nivelul zilnic reprezentând maximumul dintre volumul vânzărilor și cumpărărilor. Volumul mediu anual al tranzacțiilor valutare se determină ca medie aritmetică a volumului tranzacțiilor valutare lunare.

Cursul de schimb mediu lunar (lei/EUR și lei/USD) se calculează ca medie aritmetică simplă a cursurilor valutare zilnice ale pieței valutare comunicate de Banca Națională a României. Cursul de schimb mediu anual (lei/EUR și lei/USD) se calculează ca medie aritmetică simplă a cursurilor medii lunare.

13. Indicatori ai pieței de capital

13.1. Bursa de Valori București - Piața reglementată

Indicele Bursei de Valori București, BET (Bucharest Exchange Trading) este primul indice oficial introdus la BVB, lansat la 19 septembrie 1997. Acesta reprezintă indicele de referință al BVB, a cărui metodologie permite acestuia să constituie drept activ suport pentru instrumente financiare derivate (futures, options, etc.) și produse structurate (warrante, certificate, etc.). Indicele este calculat ca o medie ponderată (cu capitalizarea free float-ului) a prețurilor titlurilor aflate în portofoliul indicelui. Coșul indicelui BET cuprinde acțiunile celor mai lichide 10 societăți listate pe piața reglementată BVB, la Categoria I și II.

Indicele compozit al Bursei de Valori București (BET C) a fost lansat la data de 16 aprilie 1998 și reprezintă evoluția de ansamblu a tuturor societăților listate la BVB, segmentul de piață reglementată, la Categoria I și II. Modul de calcul este similar cu cel utilizat în cazul indicelui BET, singurul factor de ponderare fiind factorul de reprezentare. În cazul efectuării unei ajustări operaționale importante a indicelui ca urmare a listării unei noi societăți la BVB, și/sau excluderii uneia, se va proceda la revizuirea imediată a factorilor de reprezentare.

Atât în cazul BET, cât și în cazul BET-C, din societățile care pot intra în componența coșului sunt excluse societățile de investiții financiare. De asemenea, pentru a evita influențarea valorilor indicelui de către evoluția unui număr mic de societăți, ponderea oricărei societăți este limitată la 20 la sută.

Indicele BET FI este primul indice sectorial dezvoltat de BVB și a fost calculat inițial pentru cele cinci SIF înscrise la cota bursei, urmând să includă toate societățile de investiții financiare care vor fi listate ulterior. Data lansării a fost la 31 octombrie 2000; metodologia de calcul este identică cu cea aplicată pentru calculul indicelui BET C.

În cazul celor trei indici, revizuirile și ajustările periodice sunt efectuate trimestrial, iar cele operaționale sunt efectuate imediat sau în conformitate cu prevederile aplicabile în funcție de situația care a condus la necesitatea efectuării unei astfel de operațiuni.

Indicele ROTX (Romanian Traded Index) a fost lansat la 15 martie 2005 și reflectă în timp real mișcarea celor mai lichide acțiuni blue chip tranzacționate la BVB. Numărul acțiunilor ce sunt incluse în portofoliul indicelui ROTX nu este fix, criteriile principale de selecție fiind lichiditatea și capitalizarea de piață. Calculat în lei, EUR și USD, și diseminat în timp real de Bursa de Valori Viena, ROTX este proiectat ca un indice tranzacționabil, putând fi folosit ca activ suport pentru produse derivate și structurate.

13.2. Bursa de Valori București - Piața RASDAQ

Indicele RASDAQ Compozit a fost lansat la 31 iulie 1998, valoarea de start a acestuia fiind de 1 000 puncte. În calcularea indicelui sunt incluse toate societățile tranzacționate în piața RASDAQ, urmărindu-se sintetizarea tendinței globale a prețurilor acțiunilor emise de acestea. Din punct de vedere al metodologiei de calcul, acest indice se încadrează în grupa de indici bursieri obținuți prin ponderarea cu capitalizarea de piață. Participarea unui simbol în indice este limitată la 25 la sută din totalul capitalizării simbolurilor incluse în RASDAQ C. Indicii RAQ I și RAQ II au fost lansați o dată cu introducerea Categoriilor de Excelență, pentru a reflecta evoluția de ansamblu a prețurilor emitenților de top listați în piața RASDAQ la Categoria I, respectiv II. Metoda de calcul este aceeași cu cea utilizată pentru calculul RASDAQ C. Data lansării a fost 28 octombrie 2002, iar valoarea inițială 1 079,216 puncte.

14. Indicatori ai balanței de plăți și poziției investiționale internaționale

14.2. Principalii indicatori ai poziției investiționale internaționale

Datoria externă pe termen mediu și lung (datoria negarantată) include și depozitele pe termen mediu și lung ale băncilor străine la băncile rezidente.

14.3. Poziția investițională internațională a României

Poziția investițională internațională a României, în conformitate cu definiția acceptată de practica internațională, reprezintă stocurile de active și pasive financiare externe ale unei țări, la un moment dat. Tabelul standard al poziției investiționale internaționale cuprinde atât stocurile activelor și pasivelor financiare externe de la începutul și sfârșitul unei perioade, cât și tranzacțiile financiare, modificările de cursuri de schimb, de prețuri internaționale și alte modificări financiare, ce au avut loc în același interval de timp. De menționat faptul că tranzacțiile financiare incluse în poziția investițională internațională fac obiectul contului financiar al balanței de plăți.