



BULETIN LUNAR

AUGUST 2008

NOTĂ

Redactarea a fost finalizată la data de 24 octombrie 2008.

Datele statistice au fost furnizate de Institutul Național de Statistică, Ministerul Economiei și Finanțelor, Bursa de Valori București, Agenția Națională pentru Ocuparea Forței de Muncă și Banca Națională a României.

Unele dintre aceste date au caracter provizoriu, urmând a fi revizuite în publicațiile ulterioare.

Redactarea finală și tehnoredactarea buletinului au fost realizate de Direcția Studii Economice.

Reproducerea publicației este interzisă, iar utilizarea datelor în diferite lucrări este permisă numai cu indicarea sursei.

tel.: 021/312.43.75; fax: 021/314.97.52

Str: Lipsicani nr. 25, cod 030031, București

www.bnro.ro

Cuprins

SINTEZA PRINCIPALELOR EVOLUȚII ECONOMICE ȘI DE POLITICĂ MONETARĂ ÎN LUNA AUGUST 2008	5
Economia reală.....	5
Politica monetară	8
INDEX LEGISLATIV	10
Principalele acte normative cu caracter economic general și din domeniul financiar-bancar adoptate în luna august 2008	10
Principalele reglementări emise de BNR în luna august 2008	10
LISTA MATERIALELOR PUBLICATE ÎN BULETINELE LUNARE ALE BĂNCII NAȚIONALE A ROMÂNIEI	12
SECȚIUNE STATISTICĂ	13

SINTEZA PRINCIPALELOR EVOLUȚII ECONOMICE ȘI DE POLITICĂ MONETARĂ ÎN LUNA AUGUST 2008

Economia reală

Volumul producției industriale a scăzut în luna august cu 1,5 la sută față de perioada similară din anul anterior (de la 5,1 la sută în intervalul precedent), în condițiile unei contracții severe a activității din industrie în perioada curentă (-8,7 la sută). Mișcarea a fost generată de sectorul extractiv și de cel prelucrător, în timp ce industria energetică și-a majorat volumul producției cu 12,1 la sută în termeni anuali, o posibilă explicație fiind consumul mai mare de energie electrică din luna august, pe fondul temperaturilor ridicate. Deși evoluțiile încorporează influențe conjuncturale (seria ajustată sezonier indică un ritm anual pozitiv de 1,5 la sută în industrie), perspectivele pentru sectorul industrial s-au înrăutățit comparativ cu intervalele precedente, îndeosebi pentru trimestrul IV 2008. În condițiile temperării cererii (în principal) externe, producători din ramuri industriale importante (ex. metalurgie) au anunțat diminuări severe ale capacităților de producție (cu până la 50 la sută).

Așteptările privind încetinirea activității industriale pe parcursul semestrului II se reflectă și în atenuarea cererii de forță de muncă, numărul salariaților din industria prelucrătoare diminuându-se cu 13,5 mii persoane față de iulie 2008¹ și cu aproximativ 61 mii față de perioada similară din anul anterior, pe fondul unei tendințe aproape generalizate de redimensionare a schemelor de personal. Pe ansamblul economiei, modificările au fost de mică amploare, datorită angajărilor din construcții și servicii. În aceste condiții, rata șomajului ajustată sezonier s-a menținut la 4 la sută, iar cea brută s-a majorat marginal la 3,8 la sută. Ritmul anual de creștere a câștigurilor salariale s-a menținut alert (24 la sută în termeni nominali), consemnând totuși o ușoară decelerare comparativ cu intervalul precedent.

În luna august, rata anuală de creștere a volumului cifrei de afaceri din comerț și servicii s-a înjumătățit comparativ cu intervalul precedent (până la circa 10 la sută), mișcare atribuită atât achizițiilor de mărfuri și autovehicule cât și serviciilor de piață prestate populației. Cea mai severă contracție s-a consemnat pe

¹ Cea mai severă reducere a numărului de salariați din industria prelucrătoare consemnată din decembrie 2003.

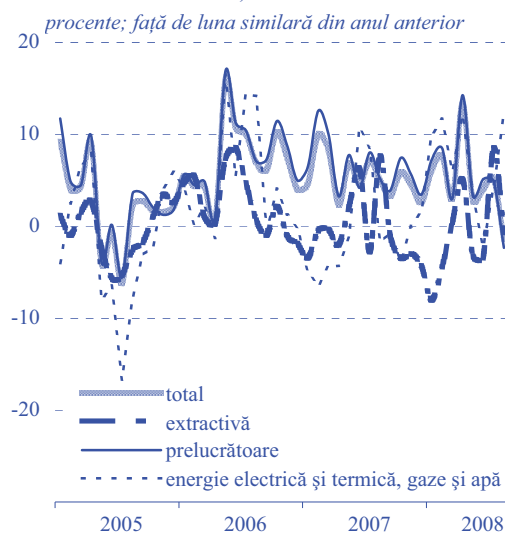
Indicatori macroeconomici

	variație procentuală	
	aug '08/ aug '07	8 luni '08/ 8 luni '07
1. Producția industrială	-1,5	4,9
2. Productivitatea muncii în industrie	2,2	8,4
3. Comerțul cu amănuntul ¹⁾	13,3	16,6
4. Serviciile prestate populației ²⁾	-6,5	7,0
5. Comerțul exterior		
5.1. Export	13,6	18,3
5.2. Import	4,7	14,6
6. Câștigul salarial lunar mediu net		
6.1. Nominal	24,0	23,9
6.2. Real	14,8	14,3
7. Prețurile de consum al populației	8,02	8,33
8. Prețurile producției industriale ³⁾	20,07	16,94
9. Cursul de schimb mediu al leului față de euro ⁴⁾	-8,6	-9,6
	august 2008	
10. Rata dobânzii de referință (% p.a.)		10,0
11. Rata șomajului înregistrat (%)		3,8

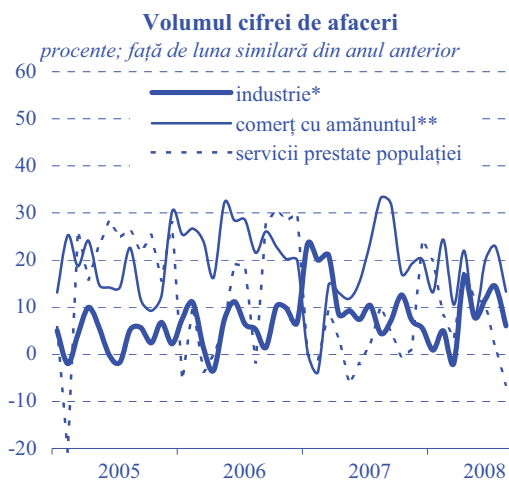
- 1) volumul cifrei de afaceri pentru comerțul cu amănuntul, cu excepția comerțului cu autovehicule și motocicletele
 2) volumul cifrei de afaceri
 3) total, piața internă și piața externă
 4) apreciere (+), depreciere (-)

Sursa: INS, ANOFM și calcule BNR.

Producția industrială



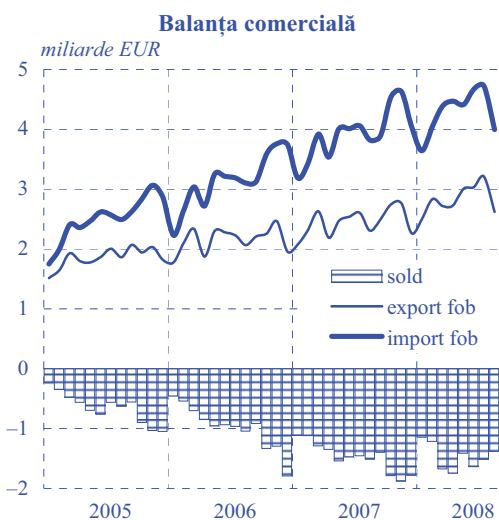
Sursa: INS



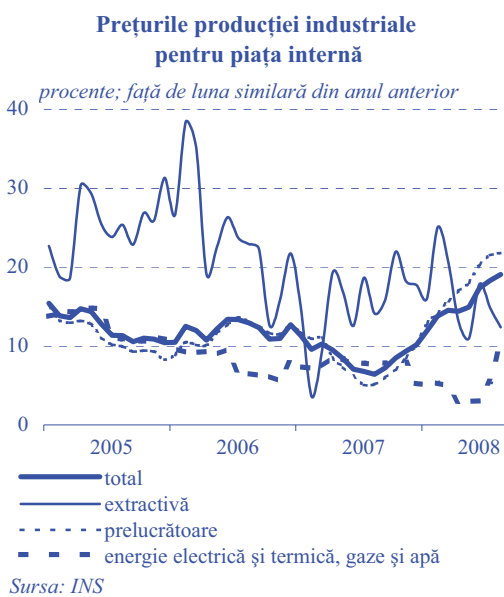
*) pentru piața internă și piața externă;

**) cu excepția comerțului cu autovehicule și motocicletele

Sursa: INS



Sursa: INS



Sursa: INS

segmentul comerțului cu autovehicule – reducere de peste șapte ori a dinamicii anuale, până la 3 la sută; evoluția este relativ surprinzătoare în contextul în care înmatriculările de autoturisme *second hand* au consemnat niveluri record după introducerea noii taxe auto², o posibilă explicație fiind aceea că statisticile INS nu acoperă achizițiile directe din străinătate sau prin intermediari de mici dimensiuni. Volumul cifrei de afaceri aferente prestărilor de servicii de piață către populație s-a diminuat cu 6,5 la sută față de perioada similară din anul anterior, în condițiile în care principalele poziții (hoteluri și restaurante, jocuri de noroc, agenții de voiaj) au consemnat atenuări de ritm sau restrângeri importante ale încasărilor.

Potrivit estimărilor preliminare ale INS, decalajul pozitiv observat pe parcursul ultimelor luni între dinamica anuală a exporturilor și cea a importurilor s-a menținut și în luna august (13,6 la sută în cazul exporturilor și respectiv 4,7 la sută pentru importuri), iar deficitul comercial fob/fob s-a diminuat cu 8,7 la sută față de perioada similară din anul anterior (până la 1 378 milioane euro). Tendința de încetinire a importurilor din UE27 s-a intensificat, astfel că valoarea achizițiilor din spațiul comunitar a fost, în luna august, cu 1,5 la sută mai mică decât cea din perioada similară a anului anterior; atenuarea în continuare a dinamicii importurilor aferente grupei „mașini și echipamente de transport” (la 2,2 la sută), posibil și pe seama importurilor în creștere de autoturisme *second hand*, mai ieftine, ar putea constitui un factor explicativ.

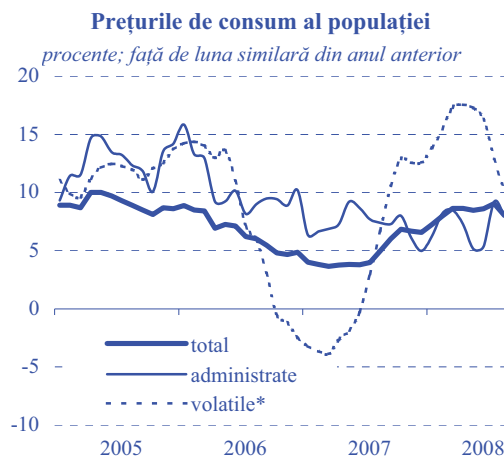
Ritmul anual de creștere a prețurilor producției industriale pentru piața internă s-a majorat la 19,1 la sută (+0,8 puncte procentuale față de intervalul precedent), costurile materiale continuând să fie principala sursă de presiune. Cele mai mari variații de preț s-au înregistrat în continuare în industria de prelucrare a țițeiului, cocsificare a cărbunelui și tratare a combustibililor nucleari, unde prețurile producției industriale pentru piața internă au crescut cu 2,5 la sută față de luna precedentă și cu 46,3 la sută față de august 2007 (+3,4 puncte procentuale față de intervalul precedent); în contextul detensionării pieței externe a țițeiului și al lipsei de corespondent la nivelul prețurilor de consum ale combustibililor³

² Potrivit datelor Registrului Auto Român.

³ În luna august, prețurile de consum ale combustibililor au scăzut cu 0,77 la sută față de luna precedentă, contribuția majoră revenind probabil produselor petroliere; o ieftinire a lemnului de foc (a doua mare poziție ca importanță la nivelul acestei grupe, după combustibilii lichizi) în această perioadă este puțin probabilă dată fiind cererea mai mare asociată aprovizionărilor pentru iarnă.

este posibil ca aceste mișcări să fi fost cauzate de alte segmente de producție, în afara celui petrolier.

Rata anuală a inflației a coborât în luna august la 8,02 la sută (-1,02 puncte procentuale față de iulie), iar evoluțiile curente indică o scădere de 0,09 la sută a prețurilor de consum. Mișcări de amploare s-au produs la nivelul prețurilor volatile (-2,79 puncte procentuale, până la 10,09 la sută) și al celor administrate (-1,18 puncte procentuale, până la 8,01 la sută). Factorii de influență includ, în primul caz, îmbunătățirea ofertei de legume și fructe și detensionarea pieței externe a petrolului, iar în cel de-al doilea caz aprecierea monedei naționale în raport cu euro, reducerea de către Romtelecom a tarifelor pentru convorbiri interurbane până la nivelul celor locale, dar și efectul de bază favorabil manifestat în cazul serviciilor poștale⁴. Dinamica anuală a inflației CORE2 s-a diminuat cu 0,65 puncte procentuale (până la 7,56 la sută), influențe în acest sens exercitând transmiterea efectului pozitiv al unei producții agricole bune și asupra unor produse alimentare procesate (produse de morărit și panificație), dar și reacția favorabilă a prețurilor unor mărfuri alimentare și servicii libere la întărirea monedei naționale în perioada curentă.



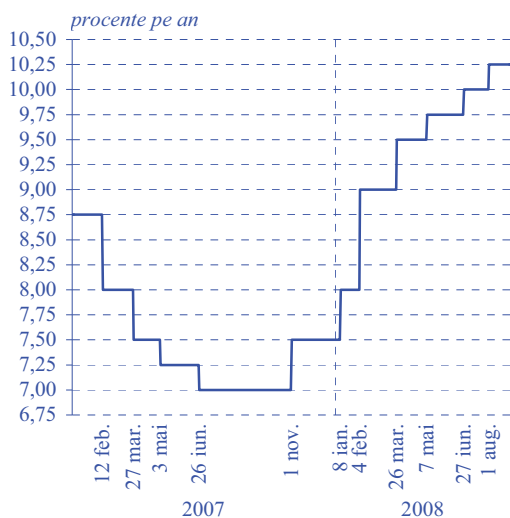
*) produse cu prețuri volatile: legume, fructe, ouă, combustibili

Sursa: INS, calcule BNR

⁴ În luna august 2007, tarifele poștale s-au majorat cu 23,26 la sută față de luna precedentă.

Politica monetară

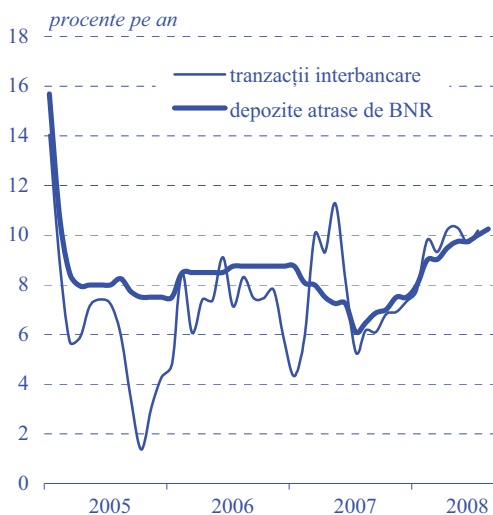
Rata dobânzii de politică monetară



În luna august, implementarea politicii monetare s-a realizat conform deciziilor adoptate de către Consiliul de administrație al BNR în ședința sa din 31 iulie, constând în majorarea cu 0,25 puncte procentuale a ratei dobânzii de politică monetară, până la nivelul de 10,25 la sută pe an, continuarea gestionării ferme a lichidității prin intermediul operațiunilor de piață și menținerea nivelului ratelor rezervelor minime obligatorii.

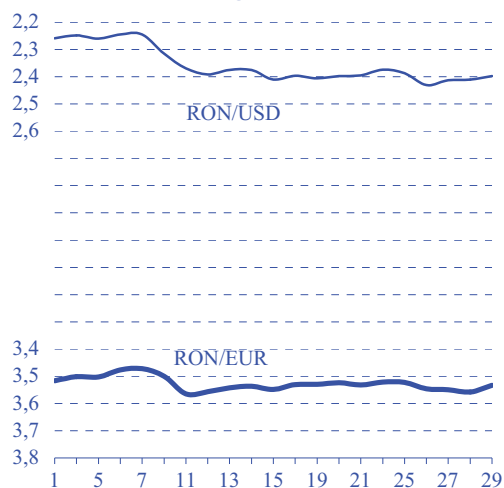
În condițiile îngustării excedentului operațional de lichiditate, banca centrală a efectuat în această lună două tranzacții *repo* (pe scadențe de 6, respectiv 7 zile), prin intermediul cărora a injectat un volum de 1 874 milioane RON, urmărind astfel să contrabalanseze impactul contracționist al factorilor autonomi ai lichidității. În debutul intervalului a fost organizată singura licitație cu depozite pe termen de o săptămână din august, suma atrasă ridicându-se la 800 milioane RON.

Ratele dobânzilor pe piața monetară



Randamentele pieței monetare interbancare au înregistrat o creștere începând cu finele primei decade a lunii, pe fondul unei relative accentuări a restrictivității condițiilor lichidității, provocată de absorbțiile ample ale Trezoreriei. Nivelurile mai înalte astfel atinse s-au dovedit a fi relativ persistente, ecartul dintre randamentele ON și rata dobânzii de politică monetară menținându-se ulterior în jurul valorii de 3 puncte procentuale, în principal ca efect al creșterii incertitudinii operatorilor privind evoluția condițiilor lichidității. Prin urmare, nivelul mediu al ratelor dobânzilor interbancare a urcat la 12,16 la sută, fiind superior cu 1,98 puncte procentuale celui consemnat în iulie.

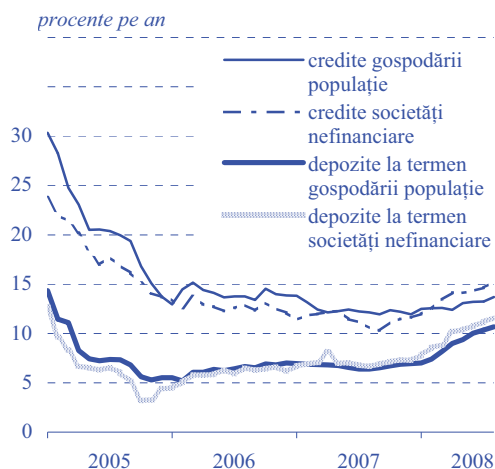
Cursul de schimb al pieței valutare august 2008



Majorarea randamentelor interbancare a contribuit, alături de menținerea unui sentiment ameliorat al investitorilor financiari privind perspectivele economiei românești, precum și de alți factori conjuncturali (sporirea transferurilor curente ale administrației publice), la prelungirea în luna august a tendinței de apreciere a leului în raport cu euro. Interesul nerezidenților pentru plasamente pe piața financiară locală a crescut în acest interval, iar rulajul pieței valutare interbancare a atins al doilea vârf istoric. Pe acest fond, cursul de schimb leu/euro și-a accelerat scăderea, evoluția sa descriind totodată o traiectorie divergentă în raport cu cea consemnată de majoritatea monedelor din regiune. Pe parcursul lunii august, leul a acumulat astfel o apreciere în termeni nominali de 1,5 la sută în raport cu euro.

Ratele dobânzilor la creditele și depozitele noi și-au menținut în august tendința de creștere, urmând astfel evoluția ascendentă a ratei dobânzii de politică monetară și a randamentelor pieței interbancare. Ratele medii ale dobânzilor aferente depozitelor noi au consemnat majorări similare ca amplitudine celor din luna precedentă, urcând cu 0,33 puncte procentuale pe segmentul populației (până la 10,67 la sută), respectiv cu 0,46 puncte procentuale pe cel al societăților nefinanciare (până la 11,62 la sută). În schimb, rata medie a dobânzii aferentă creditelor noi și-a accelerat creșterea, ajungând astfel la 13,70 la sută în cazul populației (+0,47 puncte procentuale) și respectiv la 15,20 la sută în cel al companiilor (+0,56 puncte procentuale).

Ratele dobânzilor practicate de instituțiile financiare monetare la creditele și depozitele în lei (contracte noi)



INDEX LEGISLATIV

Principalele acte normative cu caracter economic general și din domeniul financiar bancar adoptate în luna august 2008

Ordonanța Guvernului nr. 21 din 13 august 2008 modifică și completează unele acte normative din domeniul datoriei publice externe pentru precizarea destinației sumelor încasate sau recuperate de la beneficiari în conturile aferente împrumuturilor (M.O.nr. 613/20.08.2008).

Ordinul nr. 2509 din 25 august 2008 al ministrului economiei și finanțelor aprobă Regulamentul privind operațiunile cu titluri de stat emise în formă dematerializată (M.O.nr. 626/28.08.2008).

Ordonanța Guvernului nr. 26 din 27 august 2008 rectifică bugetul asigurărilor sociale de stat pe anul 2008, aprobat prin Legea nr. 387/2007 (M.O.nr. 628/29.08.2008).

Ordonanța Guvernului nr. 28 din 27 august 2008 privind registrul agricol (M.O.nr.628/29.08.2008).

Ordinul nr. 2544 din 28 august 2008 al ministrului economiei și finanțelor privind prospectele de emisiune ale certificatelor de trezorerie cu discount și ale obligațiunilor de stat de tip benchmark, aferente lunii septembrie 2008 (M.O.nr. 635/3.09.2008).

Principalele reglementări emise de BNR în luna august 2008

Circulara nr. 23 din 1 august 2008 stabilește nivelul ratei dobânzii de referință a Băncii Naționale a României, valabil în luna august 2008, la 10,00 la sută pe an (M.O.nr. 589/6.08.2008).

Ordinul nr. 5 din 5 august 2008 al guvernatorului Băncii Naționale a României modifică și completează Ordinul Băncii Naționale a României nr. 6/2007 privind situațiile financiare consolidate conforme cu Standardele Internaționale de Raportare Financiară, solicitate de instituțiile de credit în scopuri de supraveghere prudențială (M.O.nr. 602/12.08.2008).

Circulara nr. 25 din 11 august 2008 stabilește ratele dobânzilor plătite la rezervele minime obligatorii constituite în euro și în dolari SUA începând cu perioada de aplicare 24 iulie – 23 august 2008 (M.O.nr. 606/14.08.2008).

Circulara nr. 26 din 11 august 2008 stabilește rata dobânzii penalizatoare pentru deficitele de rezerve minime obligatorii în monedă națională (M.O.nr. 606/14.08.2008).

Ordinul nr. 6/99 din 15/19 august 2008 al guvernatorului Băncii Naționale a României și al președintelui Comisiei Naționale a Valorilor Mobiliare aprobă Regulamentul Băncii Naționale a României și al Comisiei Naționale a Valorilor Mobiliare nr. 10/8/2008 pentru modificarea și completarea Regulamentului Băncii Naționale a României și al Comisiei Naționale a Valorilor Mobiliare nr. 18/23/2006 privind fondurile proprii ale instituțiilor de credit și ale firmelor de investiții (M.O.nr. 617/22.08.2008).

Norma nr. 9 din 19 august 2008 modifică Norma Băncii Naționale a României nr. 16/2006 privind fondurile proprii ale instituțiilor financiare nebancare (M.O.nr. 617/22.08.2008).

Regulamentul nr. 11 din 19 august 2008 modifică și completează Regulamentul Băncii Naționale a României nr. 3/2007 privind limitarea riscului de credit la creditele destinate persoanelor fizice (M.O.nr. 617/22.08.2008).

Ordinul nr. 7 din 18 august 2008 al guvernatorului Băncii Naționale a României modifică și completează Ordinul guvernatorului Băncii Naționale a României nr. 5/2005 pentru aprobarea Reglementărilor contabile conforme cu directivele europene, aplicabile instituțiilor de credit (M.O.nr. 620/25.08.2008).

Ordinul nr. 8 din 18 august 2008 al guvernatorului Băncii Naționale a României aprobă Sistemul de raportare contabilă semestrială a instituțiilor de credit, instituțiilor financiare nebancale și a Fondului de garantare a depozitelor în sistemul bancar (M.O.nr. 620/25.08.2008).

Ordinul nr. 9 din 19 august 2008 al guvernatorului Băncii Naționale a României modifică Ordinul guvernatorului Băncii Naționale a României nr. 12/2007 privind raportarea cerințelor minime de capital pentru instituțiile de credit (M.O.nr. 619/25.08.2008).

LISTA MATERIALELOR PUBLICATE ÎN BULETINELE LUNARE ALE BĂNCII NAȚIONALE A ROMÂNIEI

PERFORMANȚELE DE AJUSTARE EXTERNĂ ALE ROMÂNIEI ÎN ANUL 1999 (Buletin lunar nr. 1/2000)

CENTRALA RISCURILOR BANCARE (Buletin lunar nr. 2/2000)

POLITICA FISCALĂ ÎN TRIMESTRUL I 2000 (Buletin lunar nr. 4/2000)

NOUL REGULAMENT PRIVIND OPERAȚIUNILE DE PIAȚĂ MONETARĂ EFECTUATE DE BNR ȘI FACILITĂȚILE DE CREDITARE ȘI DE DEPOZIT ACORDATE DE CĂTRE ACEASTA BĂNCILOR (Buletin lunar nr. 5/2000)

CENTRALA RISCURILOR BANCARE – prezentarea activității în perioada februarie-septembrie 2000 (Buletin lunar nr. 9/2000)

ECONOMIA REALĂ ÎN ANUL 2000 (Buletin lunar nr. 12/2000)

CENTRALA INCIDENTELOR DE PLĂȚI (Buletin lunar nr. 2/2001)

EVOLUȚIA SISTEMULUI BANCAR ROMÂNESC (Buletin lunar nr. 7/2001)

CREAREA CENTRULUI DE PROCESARE ȘI DISTRUGERE A BANCNOTELORE (Buletin lunar nr. 10/2001)

EVOLUȚIA SISTEMULUI BANCAR ROMÂNESC ÎN ANUL 2001 (Buletin lunar nr. 1/2002)

INTRODUCEREA MONEDEI UNICE – UN PROCES ÎNCHEIAT CU SUCCES (Buletin lunar nr. 2/2002)

MODIFICĂRI ALE MECANISMULUI REZERVELOR MINIME OBLIGATORII (Buletin lunar nr. 6/2002)

EVOLUȚIA SISTEMULUI BANCAR ÎN ANUL 2002 (Buletin lunar nr. 12/2002)

EVOLUȚIA SISTEMULUI BANCAR ÎN SEMESTRUL I 2003 (Buletin lunar nr. 7/2003)

EVOLUȚIA SISTEMULUI BANCAR ÎN ANUL 2003 (Buletin lunar nr. 12/2003)

EVOLUȚIA SISTEMULUI BANCAR ÎN SEMESTRUL I 2004 (Buletin lunar nr. 7/2004)

CENTRALA RISCURILOR BANCARE (Buletin lunar nr. 8/2004)

INSTITUȚIILE DE CREDIT ÎN ANUL 2004 (Buletin lunar nr. 1/2005)

SISTEMUL BANCAR ȘI ACTIVITATEA DE CREDITARE ÎN 2005 (Buletin lunar nr. 10/2005)

SISTEMUL BANCAR ȘI ACTIVITATEA DE CREDITARE ÎN 2005 (Buletin lunar nr. 1/2006)

SISTEMUL BANCAR ȘI ACTIVITATEA DE CREDITARE ÎN SEMESTRUL I 2006 (Buletin lunar nr. 6/2006)

SISTEMUL BANCAR ȘI ACTIVITATEA DE CREDITARE ÎN ANUL 2006 (Buletin lunar nr. 12/2006)

SISTEMUL BANCAR ȘI ACTIVITATEA DE CREDITARE ÎN SEMESTRUL I 2007 (Buletin lunar nr. 7/2007)

INSTITUȚIILE DE CREDIT ÎN ANUL 2007 (Buletin lunar nr. 12/2007)

INSTITUȚIILE DE CREDIT ÎN SEMESTRUL I 2008 (Buletin lunar nr. 7/2008)

Secțiune statistică

Cuprins

1. Principalii indicatori macroeconomici	16
2. Prețuri din economie	18
2.1. Prețurile de consum pe principalele mărfuri și servicii.....	18
2.2. Prețurile producției industriale pe total, piața internă și piața externă.....	19
3. Indicatori de politică monetară	20
3.1. Operațiunile monetare ale Băncii Naționale a României.....	20
3.2. Facilitățile permanente acordate instituțiilor de credit de către Banca Națională a României	20
3.3. Rezervele minime obligatorii.....	20
4. Baza monetară.....	21
5. Bilanțurile monetare ale instituțiilor financiare monetare	22
5.1. Bilanțul monetar al Băncii Naționale a României.....	22
5.2. Bilanțul monetar agregat al altor instituții financiare monetare (instituții de credit și fonduri de piață monetară).....	24
5.3. Bilanțul consolidat net al instituțiilor financiare monetare (BNR și alte instituții financiare monetare)	26
6. Masa monetară M3 și contrapartida acesteia	28
7. Structura depozitelor atrase și a creditelor acordate pe tipuri de sectoare instituționale	30
7.1. Creditul intern	30
7.2. Depozitele clienților neguvernamentali	32
7.3. Depozitele gospodăriilor populației	33
7.4. Depozitele societăților nefinanciare, instituțiilor financiare nemonetare, administrației publice și nerezidenților	34
7.5. Creditul acordat gospodăriilor populației.....	36
7.6. Creditul acordat societăților nefinanciare, instituțiilor financiare nemonetare, administrației publice și nerezidenților	37
8. Situația activelor și pasivelor bilanțiere ale instituțiilor financiare nebanca înscrise în Registrul general.....	38
8.1. Structura bilanțieră în dinamică	38
8.2. Structura bilanțieră la 30 iunie 2008 pe tipuri de instituții financiare nebanca înscrise în Registrul general	38
8.3. Credite acordate gospodăriilor populației	39
8.4. Credite acordate societăților nefinanciare, altor sectoare instituționale și nerezidenților	39
9. Ratele medii ale dobânzii practicate de instituțiile de credit	40
9.1. Depozite la termen în lei	40
9.1.1. Depozite existente în sold	40
9.1.2. Depozite noi	40
9.2. Depozite la termen în euro	41
9.2.1. Depozite existente în sold	41
9.2.2. Depozite noi	41
9.3. Credite în lei	42
9.3.1. Credite existente în sold	42
9.3.2. Credite noi	42
9.4. Credite în euro	43
9.4.1. Credite existente în sold	43
9.4.2. Credite noi	43

9.5. Depozite în lei pe tipuri de depozite	44
9.5.1. Depozite existente în sold	44
9.5.2. Depozite noi la termen	44
9.6. Depozite în euro pe tipuri de depozite	45
9.6.1. Depozite existente în sold	45
9.6.2. Depozite noi la termen	45
9.7. Credite în lei pe tipuri de credite	46
9.7.1. Credite existente în sold	46
9.7.2. Credite noi	47
9.8. Credite în euro pe tipuri de credite	48
9.8.1. Credite existente în sold	48
9.8.2. Credite noi	49
10. Indicatori de risc bancar	50
10.1. Situația clasificării creditelor	50
10.2. Principalii indicatori de prudențialitate	52
10.3. Informații de risc bancar	53
10.4. Restanțe mai mari de 30 de zile înregistrate de persoanele fizice	53
10.5. Credite acordate și angajamente asumate de instituțiile de credit	54
10.6. Credite acordate de instituțiile de credit	56
10.7. Situația instrumentelor de plată de debit refuzate	58
10.8. Situația titularilor de cont care au generat incidente de plată	58
11. Indicatori ai pieței monetare	59
12. Indicatori ai pieței valutare	60
12.1. Piața valutară interbancară	60
12.2. Cursuri zilnice pe piața valutară	60
13. Indicatori ai pieței de capital	61
13.1. Bursa de Valori București - Piața reglementată	61
13.2. Bursa de Valori București - Piața RASDAQ	61
14. Indicatori ai balanței de plăți și poziției investiționale internaționale	62
14.1. Balanța de plăți	62
14.2. Principalii indicatori ai poziției investiționale internaționale	64
14.3. Poziția investițională internațională a României	66
15. Indicatori ai administrației publice	67
<i>Precizări metodologice</i>	69

Notă:

Începând cu Buletinul lunar nr. 7/2005, ca urmare a denominării monedei naționale a României la data de 1 iulie 2005, conform Legii nr. 348/14 iulie 2004, seriile de date exprimate în monedă națională au fost transformate în lei noi (lei), astfel: 1 leu nou (lei)=10 000 lei vechi (ROL).

Simboluri folosite în tabele

... = lipsă date
- = valoare nulă
0 = valoare subunitară mai mică decât 0,5
x = nu este cazul
p.a. = pe an

I. PRINCIPALII INDICATORI MACROECONOMICI

(variație procentuală anuală, dacă nu se specifică altfel)

Perioada	Produsul intern brut 1)			Producția industrială 2)	Volumul cifrei de afaceri din industrie 3)	Producti- vitatea muncii în industrie 2)	Prețurile producției industriale 3)	Investiții realizate în economia națională	Comerț interior 2) 4) 5)		Servicii de piață prestate populației 2) 4) 5)
	nominal (mil. RON; prețuri curente)	real	deflator						cu amă- nuntul 6)	autovehi- cule și carburanți 7)	
2005	288 176,1	4,2	12,2	2,0	3,5	6,2	10,49	10,8	17,5	25,7	9,5
2006	344 535,5	7,9	10,8	7,2	6,1	9,9	11,56	19,7	13,5	33,6	31,4
2007	404 708,8	6,0	10,8	5,4	11,2	9,9	8,07	28,1	17,8	24,3	3,7
2007 T2	87 063,7	5,7	8,0	4,7	8,4	8,9	7,53	28,3	13,4	33,7	-1,6
T3	111 035,1	5,7	11,5	5,1	7,3	9,4	6,08	31,9	29,6	10,1	5,6
T4	137 768,5	6,6	14,4	4,4	8,4	8,6	9,32	29,5	18,8	14,5	7,7
2008 T1	86 745,0	8,2	16,5	5,5	1,3	8,8	14,42	34,9	15,9	33,4	10,3
T2	109 019,1	9,3	14,5	6,4	12,0	10,3	17,22	30,0	16,5	25,7	13,5
2008 mar.	x	x	x	3,0	-1,9	6,5	15,55	x	10,5	24,1	3,3
apr.	x	x	x	13,4	16,6	17,1	15,47	x	22,0	33,9	17,8
mai	x	x	x	2,8	7,8	6,1	16,83	x	8,3	19,6	12,0
iun.	x	x	x	4,0	11,6	7,7	19,36	x	19,8	24,1	10,7
iul.	x	x	x	5,1	14,4	8,8	20,25	x	22,9	18,5	1,4
aug.	x	x	x	-1,5	6,0	2,2	20,07	x	13,3	6,1	-6,5

Perioada	Comerț exterior (fob, mil. EUR) 8)			Sold cont curent (mil. EUR) 8) 9)	Investiții directe, net (mil. EUR) 8) 9)	Numărul salariaților din economia (mii persoane) 10)	Situația șomajului 11)		Câștigul salarial mediu în economie		Costul forței de muncă în economie 12)
	Export	Import	Sold				număr total șomeri înregistrați (mii persoane)	rata șomajului înregistrat (%)	brut	net	
2005	22 255	30 061	-7 806	-6 888	5 237	4 559,0	523,0	5,9	17,0	24,6	12,0
2006	25 850	37 609	-11 759	-10 156	8 723	4 667,0	460,5	5,2	18,9	16,1	23,3
2007	29 402	47 067	-17 665	-16 950	7 185	4 720,7	367,8	4,1	22,6	20,4	21,6
2007 T2	7 188	11 543	-4 355	-7 364	3 509	4 742,8	354,7	4,0	23,5	22,1	22,8
T3	7 409	11 767	-4 358	-11 225	5 482	4 743,7	345,0	3,9	24,1	22,3	23,1
T4	7 919	13 514	-5 595	-16 950	7 185	4 717,2	367,8	4,1	22,7	20,8	19,4
2008 T1	8 048	12 081	-4 033	-3 586	1 925	4 803,6	374,1	4,1	24,4	22,8	20,6
T2	8 763	13 551	-4 788	-8 142	5 309	4 827,4	337,1	3,7	25,9	24,2	23,7
2008 mar.	2 716	4 388	-1 672	-3 586	1 925	4 803,6	374,1	4,1	19,0	17,7	x
apr.	2 728	4 469	-1 741	-5 120	3 932	4 820,0	352,5	3,9	26,2	24,8	x
mai	3 003	4 413	-1 410	-6 627	4 523	4 829,2	338,3	3,7	25,2	23,3	x
iun.	3 032	4 669	-1 637	-8 142	5 309	4 827,4	337,1	3,7	26,2	24,4	x
iul.	3 207	4 722	-1 515	-9 464	5 989	4 833,2	340,5	3,7	26,2	25,8	x
aug.	2 619	3 997	-1 378	-10 006	6 502	4 828,9	345,5	3,8	23,9	24,0	x

Sursa: Institutul Național de Statistică, Ministerul Economiei și Finanțelor, Banca Națională a României, Agenția Națională pentru Ocuparea Forței de Muncă.

- 1) 2005 - date semidefinite, 2006 și 2007 - date provizorii;
- 2) serie brută;
- 3) pentru piața internă și piața externă;
- 4) volumul cifrei de afaceri;
- 5) fără TVA;
- 6) cu excepția comerțului cu autovehicule și motociclete;
- 7) comerțul cu ridicata și cu amănuntul, întreținerea și repararea autovehiculelor și a motocicletelor, comerțul cu amănuntul al carburanților pentru autovehicule;
- 8) date revizuite pentru comerțul exterior pe 2007;
- 9) cumulativ de la începutul anului;
- 10) datele anuale sunt valori medii;
- 11) la sfârșitul perioadei;
- 12) total industrie, construcții, servicii;

Perioada	Prețuri de consum				Cursul de schimb al pieței valutare (RON/EUR)		Rata dobânzii de referință (% p.a.)	Rata dobânzii practicate de instituțiile de credit (% p.a.) 16) 17)	
	IPC	CORE1 13)	CORE2 14)	IAPC 15)	mediu al perioadei	la sfârșitul perioadei		la credite	la depozite la termen
2006	6,56	5,16	4,82	6,6	3,5245	3,3817	8,45	14,83	6,51
2007	4,84	4,00	4,43	4,9	3,3373	3,6102	7,45	13,32	6,70
2007 T2	3,79	2,37	3,82	3,87	3,2821	3,1340	7,62	13,64	6,82
T3	4,99	4,14	3,87	5,07	3,2347	3,3559	6,54	13,01	6,54
T4	6,69	6,69	5,45	6,8	3,4507	3,6102	7,11	13,04	6,73
2008 T1	7,95	8,02	6,51	8,0	3,6892	3,7276	7,96	13,47	7,31
T2	8,56	9,25	7,71	8,63	3,6526	3,6475	9,33	14,39	8,73
2008 mar.	8,63	8,65	7,00	8,7	3,7218	3,7276	9,00	13,75	7,66
apr.	8,62	8,98	7,34	8,7	3,6426	3,6759	9,03	14,36	8,33
mai	8,46	9,31	7,73	8,5	3,6594	3,6213	9,50	14,40	8,72
iun.	8,61	9,45	8,06	8,7	3,6557	3,6475	9,75	14,40	9,16
iul.	9,04	8,95	8,21	9,1	3,5792	3,5366	9,75	14,60	9,50
aug.	8,02	7,94	7,56	8,1	3,5268	3,5330	10,00	14,85	9,92

Perioada	Agregatele monetare (mil. RON) 11) 18)			Creditul intern (mil. RON) 11) 18)		Rezervele oficiale (mil. EUR) 11)			Datoria externă pe TML (mil. EUR) 8) 11) 19)	Serviciul datoriei externe pe TML (mil. EUR) 8) 9)	Soldul bugetului general consolidat deficit (-) excedent (+) (mil. RON) 9)
	M3	M2	M1	total	din care: credit neguvernamental	total	aur	valute			
2005	86 525,5	86 230,3	33 760,2	63 102,9	59 806,3	18 259,2	1 460,5	16 798,7	24 641,5	5 306,1	-2 268,4
2006	110 821,0	110 442,3	48 726,1	95 924,3	92 378,5	22 935,2	1 625,1	21 310,1	28 542,9	6 499,7	-5 099,8
2007	148 115,5	148 043,6	79 914,3	157 751,3	148 180,7	27 186,8	1 879,5	25 307,3	38 486,6	8 078,6	-9 448,4
2007 T2	116 276,1	116 127,4	59 727,8	117 425,0	109 031,3	23 622,0	1 620,0	22 002,0	32 982,1	4 146,5	-749,9
T3	126 678,9	126 507,9	66 667,1	137 710,8	129 062,2	26 943,1	1 734,9	25 208,2	35 109,1	5 953,1	+732,7
T4	148 115,5	148 043,6	79 914,3	157 751,3	148 180,7	27 186,8	1 879,5	25 307,3	38 486,6	8 078,6	-9 448,4
2008 T1	151 859,2	151 794,1	82 628,6	174 736,3	164 606,8	27 134,5	1 976,7	25 157,8	39 948,1	1 857,5	+79,2
T2	161 495,4	161 463,0	90 933,5	189 246,2	178 180,3	26 881,0	1 966,1	24 914,9	44 794,1	4 306,2	-5 191,1
2008 mar.	151 859,2	151 794,1	82 628,6	174 736,3	164 606,8	27 134,5	1 976,7	25 157,8	39 948,1	1 857,5	+79,2
apr.	157 088,2	157 044,7	83 775,3	178 799,8	168 734,1	27 200,9	1 859,6	25 341,2	41 750,5	2 242,9	+1 073,3
mai	157 605,3	157 568,3	85 849,5	182 458,5	171 834,3	27 021,5	1 892,5	25 129,0	43 121,8	2 926,1	-2 717,4
iun.	161 495,4	161 463,0	90 933,5	189 246,2	178 180,3	26 881,0	1 966,1	24 914,9	44 794,1	4 306,2	-5 191,1
iul.	161 297,9	161 220,7	90 166,0	189 915,4	178 692,2	27 184,3	1 946,6	25 237,7	45 364,2	6 016,0	-3 061,3
aug.	162 351,4	162 279,9	90 979,4	194 993,1	183 629,9	27 813,4	1 893,8	25 919,6	47 460,6	6 913,9	-5 137,3

13) IPC minus prețuri administrate;

14) CORE1 minus prețuri volatile (legume, fructe, ouă, combustibili);

15) indicele armonizat al prețurilor de consum, conform metodologiei utilizate de EUROSTAT;

16) valori medii;

17) societăți nefinanciare și gospodării ale populației, la operațiuni în lei, sold;

18) seriile de date statistice aferente perioadei 2005 - 2006 sunt retratate pentru a se asigura comparabilitatea;

19) sunt incluse și depozitele pe termen mediu și lung ale băncilor străine la băncile rezidente.

2. PREȚURI DIN ECONOMIE

2.1. PREȚURILE DE CONSUM PE PRINCIPALELE MĂRFURI ȘI SERVICII

(procente)

Perioada	Variație lunară				Indice față de sfârșitul anului anterior				Indice față de aceeași perioadă a anului anterior			
	Total	produse alimentare	produse nealimentare	servicii	Total	produse alimentare	produse nealimentare	servicii	Total	produse alimentare	produse nealimentare	servicii
2005	0,69	0,46	0,78	1,03	108,60	105,70	109,80	113,10	109,00	106,11	111,27	110,52
2006	0,40	0,09	0,67	0,42	104,87	101,07	108,33	105,12	106,56	103,84	108,47	108,20
2007	0,53	0,73	0,30	0,69	106,57	109,14	103,60	108,55	104,84	103,89	104,99	106,63
2006 ian.	1,03	0,32	1,88	0,59	101,03	100,32	101,88	100,59	108,89	105,57	110,48	113,10
feb.	0,24	0,55	0,16	-0,29	101,27	100,87	102,04	100,30	108,49	105,65	110,64	110,06
mar.	0,21	0,42	0,11	-0,04	101,48	101,29	102,15	100,26	108,41	105,80	110,39	109,79
apr.	0,42	0,45	0,38	0,42	101,91	101,75	102,54	100,68	106,92	106,23	106,93	108,60
mai	0,60	0,08	1,20	0,32	102,52	101,83	103,77	101,00	107,26	106,18	108,02	107,92
iun.	0,15	-0,45	0,45	0,81	102,67	101,37	104,24	101,82	107,11	105,28	108,60	107,70
iul.	0,11	-1,24	1,15	0,55	102,78	100,11	105,44	102,38	106,21	103,76	107,97	107,49
aug.	-0,07	-0,85	0,31	0,73	102,71	99,26	105,77	103,13	106,02	102,91	108,02	108,28
sep.	0,05	-0,66	0,24	1,18	102,76	98,60	106,02	104,35	105,48	102,08	107,52	108,26
oct.	0,21	0,05	0,07	0,92	102,98	98,65	106,09	105,31	104,80	100,90	107,56	106,91
nov.	1,09	1,29	1,23	0,30	104,10	99,92	107,40	105,62	104,67	100,99	107,58	105,94
dec.	0,74	1,15	0,87	-0,47	104,87	101,07	108,33	105,12	104,87	101,07	108,33	105,12
2007 ian.	0,20	0,28	-0,20	1,04	100,20	100,28	99,80	101,04	104,01	101,03	106,12	105,60
feb.	0,04	-0,03	-0,03	0,38	100,24	100,25	99,77	101,42	103,81	100,45	105,92	106,30
mar.	0,07	-0,05	0,13	0,16	100,31	100,20	99,90	101,58	103,66	99,97	105,95	106,52
apr.	0,52	0,49	0,84	-0,20	100,83	100,69	100,74	101,38	103,77	100,02	106,43	105,86
mai	0,64	0,23	0,33	2,31	101,48	100,92	101,07	103,72	103,81	100,17	105,51	107,96
iun.	0,14	0,32	0,08	-0,09	101,62	101,24	101,15	103,63	103,80	100,95	105,12	107,00
iul.	0,29	0,56	0,44	-0,67	101,91	101,81	101,60	102,94	103,99	102,78	104,38	105,70
aug.	0,86	1,68	0,08	1,06	102,79	103,52	101,68	104,03	104,96	105,41	104,14	106,04
sep.	1,08	1,94	0,19	1,42	103,90	105,53	101,87	105,51	106,03	108,17	104,09	106,30
oct.	0,97	1,30	0,69	0,98	104,91	106,90	102,57	106,54	106,84	109,52	104,73	106,36
nov.	0,93	1,17	0,61	1,21	105,89	108,15	103,20	107,83	106,67	109,39	104,09	107,32
dec.	0,64	0,92	0,39	0,67	106,57	109,14	103,60	108,55	106,57	109,14	103,60	108,55
2008 ian.	0,86	0,80	0,37	2,12	100,86	100,80	100,37	102,12	107,26	109,71	104,19	109,71
feb.	0,70	0,38	1,08	0,51	101,57	101,18	101,45	102,64	107,97	110,16	105,34	109,85
mar.	0,67	0,55	0,67	0,92	102,25	101,74	102,13	103,58	108,63	110,82	105,91	110,69
apr.	0,52	1,05	0,46	-0,44	102,78	102,81	102,60	103,12	108,62	111,44	105,51	110,42
mai	0,49	0,53	0,47	0,45	103,28	103,35	103,08	103,58	108,46	111,77	105,66	108,41
iun.	0,28	0,32	0,28	0,19	103,57	103,68	103,37	103,78	108,61	111,77	105,87	108,71
iul.	0,69	-0,68	2,31	-0,30	104,28	102,98	105,76	103,47	109,04	110,40	107,84	109,11
aug.	-0,09	0,20	0,00	-0,90	104,19	103,19	105,76	102,54	108,02	108,79	107,75	106,99
sep.	0,40	0,33	0,19	1,05	104,61	103,53	105,96	103,62	107,30	107,08	107,75	106,60

Sursa: Institutul Național de Statistică.

2.2. PREȚURILE PRODUCȚIEI INDUSTRIALE PE TOTAL, PIAȚA INTERNĂ ȘI PIAȚA EXTERNĂ

(indice față de aceeași perioadă a anului anterior, %)

Perioada	Industrie - total			Industria extractivă			Industria prelucrătoare			Energie electrică și termică, gaze și apă	
	Total	piața internă	piața externă	Total	piața internă	piața externă	Total	piața internă	piața externă	Total	piața internă
2005	110,49	112,44	103,49	125,02	125,17	104,16	109,03	111,14	103,49	112,54	112,54
2006	111,56	112,05	109,76	123,49	123,53	122,50	111,13	111,57	109,74	107,87	107,87
2007	108,07	108,68	105,68	115,16	115,27	99,09	107,47	108,07	105,69	107,55	107,55
2006 ian.	109,80	110,45	107,31	126,62	126,62	128,48	108,45	108,88	107,25	109,67	109,67
feb.	111,69	112,50	108,57	138,30	138,39	126,61	109,97	110,46	108,50	109,21	109,21
mar.	111,29	111,99	108,65	135,11	135,16	129,99	109,74	110,14	108,62	109,17	109,17
apr.	110,57	110,74	109,85	119,21	119,14	127,41	110,00	110,09	109,67	109,31	109,31
mai	111,67	112,16	109,71	122,54	122,56	122,04	111,16	111,64	109,68	108,93	108,93
iun.	112,71	113,39	110,06	126,32	126,33	123,02	112,02	112,72	110,03	109,56	109,56
iul.	112,90	113,36	111,16	123,80	123,74	132,57	112,97	113,62	111,15	106,60	106,60
aug.	112,96	112,93	113,14	122,91	122,93	122,82	113,11	113,11	113,12	106,52	106,52
sep.	111,99	112,34	110,63	122,31	122,31	123,45	112,01	112,50	110,60	106,26	106,26
oct.	110,65	110,85	109,81	112,67	112,62	120,59	111,19	111,66	109,78	106,14	106,14
nov.	110,94	110,96	110,85	115,89	115,86	118,80	111,35	111,53	110,82	105,53	105,53
dec.	111,56	112,69	107,27	121,57	121,74	100,03	111,21	112,59	107,28	108,13	108,13
2007 ian.	110,03	111,33	105,00	114,75	114,87	98,42	110,01	111,75	105,01	107,34	107,34
feb.	108,85	109,57	106,02	103,57	103,61	96,91	109,65	110,89	106,03	107,20	107,20
mar.	109,37	110,26	105,93	109,32	109,38	100,14	109,69	110,99	105,93	107,40	107,40
apr.	108,69	109,51	105,48	119,17	119,29	102,35	107,70	108,46	105,49	108,61	108,61
mai	107,57	108,40	104,30	116,69	116,80	101,52	106,57	107,33	104,30	108,35	108,35
iun.	106,36	107,05	103,62	112,43	112,54	96,87	105,55	106,19	103,63	107,71	107,71
iul.	105,65	106,79	101,13	118,52	118,68	96,03	104,07	105,06	101,14	107,84	107,84
aug.	105,59	106,42	102,36	113,98	114,10	95,80	104,46	105,16	102,37	107,68	107,68
sep.	107,00	107,21	106,18	115,65	115,79	96,25	106,04	105,99	106,20	107,88	107,88
oct.	108,20	108,48	107,10	121,77	121,96	96,20	107,04	107,01	107,12	107,53	107,53
nov.	109,22	109,33	108,79	118,06	118,23	95,22	108,58	108,50	108,81	107,89	107,89
dec.	110,52	110,15	112,04	117,76	117,75	115,28	110,63	110,16	112,03	105,29	105,29
2008 ian.	113,03	111,91	117,59	116,06	116,03	121,41	113,98	112,81	117,58	105,07	105,07
feb.	114,68	113,78	118,29	125,05	125,04	125,73	115,15	114,12	118,28	105,32	105,32
mar.	115,55	114,52	119,76	120,73	120,72	121,47	116,71	115,70	119,75	104,95	104,95
apr.	115,47	114,39	119,88	113,19	113,18	114,19	117,71	116,98	119,89	102,91	102,91
mai	116,83	114,94	124,59	110,98	110,97	112,05	119,63	118,00	124,62	103,00	103,00
iun.	119,36	117,34	127,64	117,83	117,84	116,01	122,11	120,28	127,66	103,02	103,02
iul.	120,25	118,30	128,34	114,87	114,85	116,72	123,18	121,50	128,36	105,50	105,50
aug.	120,07	119,07	124,16	112,41	112,39	115,86	122,39	121,80	124,18	110,49	110,49

Sursa: Institutul Național de Statistică.

3. INDICATORI DE POLITICĂ MONETARĂ

3.1. OPERAȚIUNILE MONETARE ALE BĂNCII NAȚIONALE A ROMÂNIEI

Perioada	Rata dobânzii de referință (% p.a.)	Repo				Depozite atrase				Certificate de depozit emise de BNR			
		Tranzacții		Stoc		Tranzacții		Stoc		Tranzacții		Stoc	
		medie zilnică (mil. RON)	rata dobânzii (% p.a.)	medie zilnică (mil. RON)	rata dobânzii (% p.a.)	medie zilnică (mil. RON)	rata dobânzii (% p.a.)	medie zilnică (mil. RON)	rata dobânzii (% p.a.)	medie zilnică (mil. RON)	rata dobânzii (% p.a.)	medie zilnică (mil. RON)	rata dobânzii (% p.a.)
2007 aug.	6,10	21,7	7,26	112,9	7,26	432,3	6,48	4 959,8	6,46	54,2	6,78	884,8	6,78
sep.	6,48	–	x	–	x	865,8	6,87	7 604,8	6,84	38,6	6,84	1 684,7	6,83
oct.	6,87	–	x	–	x	542,7	7,00	4 127,7	7,00	–	x	2 019,6	6,85
nov.	7,00	–	x	–	x	703,4	7,50	6 502,1	7,48	–	x	1 105,4	6,90
dec.	7,50	–	x	–	x	1 193,4	7,50	6 653,7	7,50	–	x	324,1	6,96
2008 ian.	7,50	–	x	–	x	1 577,2	8,00	10 087,2	7,93	–	x	–	x
feb.	8,00	–	x	–	x	478,5	9,00	3 864,7	8,89	–	x	–	x
mar.	9,00	–	x	–	x	830,1	9,03	4 380,5	9,00	–	x	–	x
apr.	9,03	–	x	–	x	766,6	9,50	2 593,1	9,50	–	x	–	x
mai	9,50	–	x	–	x	291,7	9,75	1 380,6	9,75	–	x	–	x
iun.	9,75	–	x	–	x	523,0	9,75	2 237,3	9,75	–	x	–	x
iul.	9,75	–	x	–	x	380,3	10,00	1 975,1	10,00	–	x	–	x
aug.	10,00	89,2	11,30	378,8	11,26	38,1	10,25	180,6	10,25	–	x	–	x
sep.	10,25	–	x	–	x	280,1	10,25	1 014,1	10,25	–	x	–	x

3.2. FACILITĂȚILE PERMANENTE ACORDATE INSTITUȚIILOR DE CREDIT DE CĂTRE BANCA NAȚIONALĂ A ROMÂNIEI

Perioada	Credit		Depozit	
	volum (mil. RON)	rata dobânzii (% p.a.)	volum (mil. RON)	rata dobânzii (% p.a.)
2007 aug.	210,0	12,00	810,0	2,00
sep.	–	12,00	5 285,5	2,00
oct.	–	12,00	3 789,7	2,00
nov.	–	12,00	1 872,4	2,00
dec.	–	12,00	1 763,3	2,00
2008 ian.	–	12,00	213,6	2,00
feb.	198,0	12,00	116,1	2,00
mar.	–	12,00	1 659,3	2,00
apr.	21,0	12,00	6 985,2	2,00
mai	458,0	13,75	72,2	5,75
iun.	–	14,00	4 373,6	6,00
iul.	–	14,00	8 851,5	6,00
aug.	1 052,9	14,25	1,7	6,25
sep.	20,0	14,25	10 135,1	6,25

3.3. REZERVELE MINIME OBLIGATORII

Perioada	Rata dobânzii la disponibilități ale instituțiilor de credit (% p.a.)			Ratele rezervelor minime obligatorii (%)	
				în RON	în valută
	în RON	în USD	în EUR		
2007 aug.	(1) 2,35	1,15	(1) 0,95	20,00	40,00
sep.	2,35	1,15	(1) 1,00	20,00	40,00
oct.	2,35	(1) 1,20	(1) 1,10	20,00	40,00
nov.	2,35	1,20	(1) 1,15	20,00	40,00
dec.	(1) 2,50	1,20	(1) 1,35	20,00	40,00
2008 ian.	(1) 2,60	(1) 1,30	(1) 1,25	20,00	40,00
feb.	(1) 3,05	(1) 0,85	1,25	20,00	40,00
mar.	3,05	0,85	(1) 1,35	20,00	40,00
apr.	(1) 3,15	(1) 0,95	(1) 1,55	20,00	40,00
mai	(1) 3,30	(1) 0,80	1,55	20,00	40,00
iun.	(1) 3,35	0,80	(1) 1,65	20,00	40,00
iul.	3,35	(1) 0,90	(1) 1,75	20,00	40,00
aug.	(1) 3,95	(1) 0,80	(1) 1,90	20,00	40,00
sep.	(1) 3,65	(1) 1,00	(1) 2,00	20,00	40,00

1) Începând cu perioada de aplicare: 24 luna curentă - 23 luna următoare.

4. BAZA MONETARĂ

(milioane RON)

Perioada	Numerar în casierii IFM		Numerar în circulație		Disponibil la BNR		Baza monetară	
	medie zilnică	sfârșitul perioadei	medie zilnică	sfârșitul perioadei	medie zilnică	sfârșitul perioadei	medie zilnică	sfârșitul perioadei
2005	839,2	1 346,7	9 306,2	11 385,5	7 196,8	9 479,7	17 342,2	22 212,0
2006	1 446,1	2 226,5	13 230,9	15 129,9	10 394,1	17 223,6	25 071,1	34 580,1
2007	1 746,7	4 003,0	18 101,1	21 441,7	15 365,5	23 427,8	35 213,3	48 872,5
2006 ian.	1 324,3	1 313,5	11 156,3	10 977,1	6 965,9	5 449,7	19 446,5	17 740,2
feb.	1 146,8	1 193,1	11 199,7	11 165,1	9 988,2	9 141,4	22 334,6	21 499,6
mar.	1 190,2	1 269,5	11 484,9	11 479,9	8 132,7	7 420,6	20 807,9	20 170,0
apr.	1 333,9	1 621,2	12 404,1	12 471,2	9 447,9	9 483,8	23 185,9	23 576,1
mai	1 415,8	1 445,1	12 731,8	12 595,1	8 508,6	6 782,0	22 656,1	20 822,2
iun.	1 261,7	1 417,1	13 402,8	13 557,3	10 048,4	12 393,6	24 712,9	27 368,1
iul.	1 437,9	1 762,2	14 140,8	13 925,7	8 345,6	7 090,9	23 924,3	22 778,7
aug.	1 458,8	1 682,7	14 418,8	13 959,3	13 572,3	11 643,5	29 449,9	27 285,5
sep.	1 459,2	1 620,3	14 418,3	14 423,1	11 700,8	12 331,2	27 578,2	28 374,6
oct.	1 675,6	1 898,6	14 366,6	13 955,1	11 782,3	9 518,6	27 824,5	25 372,3
nov.	1 717,3	1 590,9	14 066,6	13 937,4	13 211,9	13 670,8	28 995,7	29 199,1
dec.	1 931,7	2 226,5	14 980,7	15 129,9	13 024,6	17 223,6	29 936,9	34 580,1
2007 ian.	2 010,1	2 664,0	14 748,5	13 490,9	12 815,3	13 786,6	29 573,8	29 941,6
feb.	1 565,6	2 477,5	14 783,2	14 163,3	13 746,5	12 736,0	30 095,2	29 376,9
mar.	1 543,9	2 548,2	15 726,0	14 985,6	15 229,1	16 360,2	32 499,1	33 894,0
apr.	1 585,5	2 832,0	16 481,4	15 462,5	12 460,7	8 835,7	30 527,6	27 130,3
mai	1 676,1	2 665,7	16 975,1	15 905,9	16 830,3	15 543,7	35 481,4	34 115,2
iun.	1 614,4	2 538,2	17 641,8	17 305,4	13 499,4	13 818,5	32 755,6	33 662,2
iul.	1 671,5	2 837,2	18 851,7	18 015,6	15 912,5	15 861,9	36 435,7	36 714,7
aug.	1 779,7	3 002,8	19 544,2	18 357,9	16 253,3	17 251,7	37 577,1	38 612,4
sep.	1 820,4	2 769,6	19 737,4	18 907,3	15 052,7	12 160,8	36 610,5	33 837,7
oct.	1 833,8	3 127,7	19 964,8	18 434,1	17 623,8	17 749,3	39 422,4	39 311,2
nov.	1 876,6	2 993,7	20 261,6	19 700,1	16 059,2	14 240,7	38 197,4	36 934,5
dec.	1 983,0	4 003,0	22 497,8	21 441,7	18 902,9	23 427,8	43 383,7	48 872,5
2008 ian.	2 266,6	3 502,5	22 471,0	20 731,8	17 569,3	20 660,5	42 306,9	44 894,8
feb.	2 042,2	3 315,5	22 360,0	21 154,0	20 444,4	21 334,8	44 846,7	45 804,3
mar.	2 001,3	3 719,3	22 965,2	21 558,9	18 805,5	20 421,3	43 772,0	45 699,5
apr.	2 081,1	3 988,1	23 706,6	22 268,5	19 696,2	18 896,4	45 483,9	45 153,0
mai	2 164,6	3 484,4	24 126,8	22 852,2	19 763,5	19 947,0	46 054,9	46 283,5
iun.	2 089,2	3 910,5	24 798,6	23 598,2	19 617,1	21 102,9	46 504,8	48 611,6
iul.	2 245,5	3 985,7	25 706,9	23 746,6	20 027,9	19 349,8	47 980,4	47 082,1
aug.	2 308,0	3 832,9	25 514,0	23 996,3	21 103,6	19 347,3	48 925,6	47 176,5

Notă: Mediile zilnice sunt calculate pe baza datelor operative zilnice.

5. BILANȚURILE MONETARE ALE INSTITUȚIILOR FINANCIARE MONETARE

5.1. BILANȚUL MONETAR AL BĂNCII NAȚIONALE A ROMÂNIEI

(milioane RON; sfârșitul perioadei)

Perioada	Total ACTIV	Active externe						
		Total	Numerar și alte valori	Aur monetar	Disponibil DST la FMI	Credite	Titluri de valoare negociabile (altele decât acțiunile)	Acțiuni și alte participații de capital deținute
2007 aug.	90 656,3	89 513,8	0,1	5 323,7	0,8	20 859,5	59 392,2	3 937,5
sep.	95 093,2	93 864,3	0,1	5 812,4	0,8	20 000,9	64 111,3	3 938,8
oct.	94 654,0	93 377,2	0,1	6 017,4	4,5	19 431,8	63 985,8	3 937,6
nov.	99 766,8	98 357,2	0,1	6 259,7	4,6	20 156,7	67 994,5	3 941,7
dec.	103 912,6	101 408,1	0,1	6 774,2	1,2	20 109,6	70 423,2	4 099,7
2008 ian.	107 993,6	105 428,6	0,1	7 658,4	2,9	20 515,9	73 149,1	4 102,3
feb.	107 724,8	105 210,7	0,1	7 910,0	0,2	16 850,8	76 347,4	4 102,4
mar.	106 865,8	104 390,8	0,1	7 356,1	307,0	17 264,8	75 362,0	4 100,9
apr.	105 665,5	103 064,5	0,1	6 823,9	303,3	15 350,9	76 527,4	4 059,0
mai	103 568,1	100 822,2	0,1	6 841,5	297,9	16 929,8	72 695,4	4 057,4
iun.	103 750,2	101 012,1	0,1	7 159,4	297,6	15 058,0	74 439,4	4 057,6
iul.	101 999,3	99 569,4	0,1	6 872,8	289,8	14 713,6	73 638,4	4 054,6
aug.	103 955,7	101 357,7	0,1	6 679,2	296,4	15 266,8	75 059,0	4 056,2

Perioada	Active interne						
	Total	Numerar și alte valori	Credite	Titluri de valoare negociabile (altele decât acțiunile)	Acțiuni și alte participații de capital deținute	Active fixe	Alte active
2007 aug.	1 142,5	10,6	11,8	0,3	2,3	233,0	884,5
sep.	1 228,9	10,5	11,8	0,3	2,3	233,0	971,1
oct.	1 276,9	11,2	11,8	0,3	2,3	237,2	1 014,1
nov.	1 409,6	11,1	11,8	0,3	2,3	237,0	1 147,2
dec.	2 504,5	11,0	11,8	0,3	2,3	1 325,1	1 154,1
2008 ian.	2 564,9	10,7	11,8	0,3	2,3	1 323,1	1 216,8
feb.	2 514,1	11,2	11,8	0,3	2,3	1 322,4	1 166,1
mar.	2 474,9	10,9	11,8	0,3	2,3	1 321,6	1 128,1
apr.	2 600,9	10,5	11,8	0,3	2,3	1 320,1	1 255,9
mai	2 745,9	11,6	11,8	0,3	2,3	1 319,2	1 400,8
iun.	2 738,1	11,1	11,8	0,3	2,3	1 317,6	1 395,1
iul.	2 429,9	10,9	11,8	0,3	2,3	1 316,6	1 088,1
aug.	2 598,0	11,4	11,8	–	2,3	1 315,7	1 256,8

Perioada	Total PASIV	Pasive externe					Pasive interne	
		Total	Alocații în DST de la FMI	Depozite în valute	Depozite în lei	Împrumuturi din operațiuni reverse repo	Total	Emisiunea bănească
2007 aug.	90 656,3	4 712,1	283,1	4 373,6	55,4	–	85 944,3	21 371,2
sep.	95 093,2	4 791,3	283,1	4 453,5	54,8	–	90 301,9	21 687,4
oct.	94 654,0	4 832,2	283,1	4 496,5	52,7	–	89 821,9	21 573,1
nov.	99 766,8	5 012,9	283,1	4 678,3	51,5	–	94 754,0	22 704,8
dec.	103 912,6	4 942,3	294,5	4 597,2	50,6	–	98 970,3	25 455,6
2008 ian.	107 993,6	5 235,7	294,5	4 903,6	37,6	–	102 757,9	24 245,0
feb.	107 724,8	4 443,9	294,5	4 112,4	37,0	–	103 280,9	24 480,7
mar.	106 865,8	4 590,4	294,5	4 259,5	36,4	–	102 275,4	25 289,1
apr.	105 665,5	4 518,7	291,5	4 191,4	35,8	–	101 146,8	26 267,1
mai	103 568,1	4 462,5	291,5	4 136,5	34,5	–	99 105,6	26 348,1
iun.	103 750,2	4 394,5	291,5	4 069,1	33,9	–	99 355,7	27 519,8
iul.	101 999,3	4 384,3	291,5	4 059,5	33,3	–	97 615,0	27 743,2
aug.	103 955,7	4 358,9	291,5	4 034,1	33,3	–	99 596,8	27 840,6

Perioada	Pasive interne (continuare)							Alte pasive
	Total	Depozite overnight	Depozite la termen	Sume atrase din operațiuni de swap valutar	Împrumuturi din operațiuni reverse repo	Titluri de valoare negociabile (altele decât acțiunile emise de BNR)	Capital și rezerve	
2007 aug.	68 759,3	64 289,3	4 470,0	–	–	1 268,1	–5 516,6	62,2
sep.	70 965,7	62 650,7	8 315,0	–	–	2 054,6	–4 614,1	208,3
oct.	71 017,3	69 596,3	1 421,0	–	–	2 054,6	–4 887,8	64,6
nov.	73 958,2	65 849,9	8 108,3	–	–	786,5	–2 769,6	74,0
dec.	73 107,1	69 061,4	4 045,7	–	–	–	351,2	56,3
2008 ian.	75 707,9	71 471,4	4 236,5	–	–	–	2 739,0	66,0
feb.	75 811,9	75 431,9	380,0	–	–	–	2 938,9	49,4
mar.	75 663,5	74 762,7	900,8	–	–	–	1 260,6	62,2
apr.	74 586,1	74 585,6	0,5	–	–	–	227,5	66,1
mai	73 238,8	73 162,3	76,5	–	–	–	–541,8	60,5
iun.	72 321,9	72 319,6	2,3	–	–	–	–543,7	57,7
iul.	71 070,5	71 068,6	1,9	–	–	–	–1 434,5	235,8
aug.	71 898,0	71 896,1	1,9	–	–	–	–213,2	71,3

5.2. BILANȚUL MONETAR AGREGAT AL ALTOR INSTITUȚII FINANCIARE MONETARE (INSTITUȚII DE CREDIT ȘI FONDURI DE PIAȚĂ MONETARĂ)

(milioane RON; sfârșitul perioadei)

Perioada	Total ACTIV	Active externe					
		Total	Numerar și alte valori	Credite	Titluri de valoare negociabile (altele decât acțiunile) deținute	Acțiuni/unități ale fondurilor de piață monetară deținute de instituția de credit	Acțiuni și alte participații de capital deținute de instituția de credit
2007 aug.	212 644,4	4 139,5	1 165,6	2 238,7	471,2	–	263,9
sep.	220 859,7	3 523,9	1 020,6	1 715,2	518,5	–	269,6
oct.	228 026,3	4 244,6	1 032,9	2 442,6	501,4	–	267,8
nov.	242 103,3	3 858,0	1 406,0	1 662,2	509,8	–	280,1
dec.	260 261,4	6 068,6	1 573,2	3 696,3	509,9	–	289,2
2008 ian.	265 559,7	5 169,3	1 307,0	3 000,5	565,7	–	296,0
feb.	272 341,0	4 882,6	1 144,8	2 880,4	558,9	0,5	297,9
mar.	277 672,3	4 489,2	1 394,9	2 236,1	559,0	1,9	297,2
apr.	284 651,3	7 088,0	1 314,8	4 862,0	625,2	2,0	284,1
mai	287 022,7	4 505,5	1 285,9	2 312,0	624,2	3,3	280,1
iun.	297 022,4	5 552,8	1 287,8	3 363,4	606,8	12,7	282,1
iul.	296 847,6	4 360,3	1 204,9	2 168,7	670,5	13,2	303,1
aug.	304 043,6	6 349,9	1 424,2	3 917,7	691,1	13,1	303,8

Perioada	Active interne							
	Total	Numerar și alte valori	Credite	Titluri de valoare negociabile (altele decât acțiunile) deținute	Acțiuni/unități ale fondurilor de piață monetară deținute de instituția de credit	Acțiuni și alte participații de capital deținute de instituția de credit	Active fixe	Alte active
2007 aug.	208 504,9	3 002,8	184 204,4	6 960,1	69,6	927,6	7 514,5	5 826,0
sep.	217 335,8	2 769,6	191 840,6	7 903,1	70,4	930,0	7 603,3	6 218,9
oct.	223 781,7	3 127,7	196 872,7	7 944,6	72,0	926,0	7 705,2	7 133,4
nov.	238 245,3	2 993,7	211 590,0	6 994,2	78,1	988,9	7 786,1	7 814,3
dec.	254 192,9	4 003,0	226 486,9	6 145,6	86,7	1 038,4	8 448,2	7 984,2
2008 ian.	260 390,5	3 502,5	232 641,9	5 411,4	82,1	1 153,0	8 765,3	8 834,2
feb.	267 458,5	3 315,5	237 416,8	6 119,7	85,6	1 161,6	8 873,4	10 485,9
mar.	273 183,1	3 719,3	242 624,7	5 930,3	87,5	1 159,5	9 005,2	10 656,7
apr.	277 563,4	3 988,1	245 011,5	5 705,5	96,6	1 202,8	9 351,1	12 207,8
mai	282 517,1	3 484,4	249 298,1	6 015,2	96,8	1 266,1	9 483,5	12 873,2
iun.	291 469,6	3 910,5	255 861,5	6 307,8	101,6	1 272,4	9 600,6	14 415,2
iul.	292 487,3	3 985,7	256 754,6	6 282,2	89,9	1 279,3	9 712,2	14 383,5
aug.	297 693,7	3 832,9	261 229,8	6 287,4	94,0	1 144,4	9 799,5	15 305,7

Perioada	Total PASIV	Pasive externe							Titluri de valoare negociabile (altele decât acțiunile) emise de instituțiile de credit
		Total	Depozite					Împrumuturi din operațiuni reverse repo	
			Total	Depozite overnight	Depozite la termen	Depozite rambursabile după notificare			
2007 aug.	212 644,4	56 371,1	53 877,1	3 841,9	50 035,3	–	–	2 494,0	
sep.	220 859,7	61 711,5	59 175,5	5 008,8	54 166,7	–	–	2 536,0	
oct.	228 026,3	63 741,7	61 215,7	4 211,3	57 004,4	–	–	2 526,0	
nov.	242 103,3	68 686,7	66 080,1	4 556,2	61 523,8	–	–	2 606,7	
dec.	260 261,4	73 458,2	70 795,0	4 383,9	66 400,7	10,5	–	2 663,1	
2008 ian.	265 559,7	74 083,2	71 374,7	4 164,3	67 199,8	10,5	–	2 708,6	
feb.	272 341,0	76 190,9	73 469,4	6 762,7	66 696,2	10,5	–	2 721,5	
mar.	277 672,3	78 144,9	75 423,1	5 961,6	69 450,7	10,5	0,4	2 721,8	
apr.	284 651,3	79 052,5	76 356,5	4 996,1	71 349,9	10,5	–	2 696,0	
mai	287 022,7	80 400,4	77 731,7	6 298,8	71 422,4	10,5	–	2 668,7	
iun.	297 022,4	86 010,1	83 328,3	6 461,7	76 856,1	10,5	–	2 681,8	
iul.	296 847,6	84 954,5	82 381,2	4 812,4	77 558,3	10,5	–	2 573,3	
aug.	304 043,6	86 582,1	84 010,5	4 377,8	79 622,2	10,5	–	2 571,5	

Perioada	Pasive interne									
	Total	Depozite					Titluri de valoare negociabile (altele decât acțiunile) emise de instituțiile de credit	Acțiuni/unități emise de fondurile de piață monetară	Capital și rezerve	Alte pasive
		Total	Depozite overnight	Depozite la termen	Depozite rambursabile după notificare	Împrumuturi din operațiuni reverse repo				
2007 aug.	156 273,3	121 302,1	51 974,8	69 216,3	–	111,1	353,3	118,3	23 080,1	11 419,3
sep.	159 148,2	122 899,9	52 298,0	70 462,0	–	139,9	353,6	116,4	23 754,2	12 024,2
oct.	164 284,6	126 829,7	54 224,1	72 551,2	–	54,4	353,4	124,7	24 302,4	12 674,3
nov.	173 416,6	133 943,7	58 255,8	75 669,9	–	18,0	313,5	122,8	24 649,4	14 387,1
dec.	186 803,3	146 207,2	64 071,5	82 096,9	–	38,8	312,3	124,1	26 082,2	14 077,4
2008 ian.	191 476,5	146 922,5	63 447,2	83 440,9	–	34,4	312,3	120,8	26 673,5	17 447,3
feb.	196 150,1	149 393,8	66 917,5	82 429,4	–	46,9	312,3	115,7	27 384,2	18 944,2
mar.	199 527,4	151 754,1	67 395,7	84 318,5	–	39,9	312,3	112,6	28 213,4	19 135,0
apr.	205 598,8	155 748,2	67 422,2	88 292,0	–	34,0	312,3	106,1	28 635,5	20 796,8
mai	206 622,3	155 573,5	70 397,1	85 147,3	–	29,1	312,3	104,8	29 292,4	21 339,3
iun.	211 012,3	157 571,4	74 026,8	83 515,7	–	28,9	312,3	105,1	29 908,5	23 115,1
iul.	211 893,1	159 579,4	74 408,8	85 142,0	–	28,6	312,3	138,4	30 577,2	21 285,9
aug.	217 461,6	160 508,8	75 676,3	84 804,1	–	28,4	312,3	137,1	32 173,7	24 329,7

5.3. BILANȚUL CONSOLIDAT NET AL INSTITUȚIILOR FINANCIARE MONETARE (BNR ȘI ALTE INSTITUȚII FINANCIARE MONETARE)

(milioane RON; sfârșitul perioadei)

Perioada	PLASAMEN- TE ÎN ACTIV	Active externe							
		Total	Aur	Disponibil DST la FMI	Numerar și alte valori	Credite	Titluri de valoare negociabile (alte decât acțiunile)	Acțiuni/ unități ale fondurilor de piață monetară	Acțiuni și alte participații de capital
2007 aug.	225 203,3	93 653,3	5 323,7	0,8	1 165,7	23 098,2	59 863,4	–	4 201,4
sep.	236 162,1	97 388,2	5 812,4	0,8	1 020,7	21 716,1	64 629,8	–	4 208,4
oct.	240 870,0	97 621,8	6 017,4	4,5	1 033,0	21 874,4	64 487,2	–	4 205,4
nov.	253 806,7	102 215,2	6 259,7	4,6	1 406,0	21 818,8	68 504,3	–	4 221,8
dec.	266 311,9	107 476,6	6 774,2	1,2	1 573,2	23 805,9	70 933,1	–	4 388,9
2008 ian.	275 625,8	110 597,9	7 658,4	2,9	1 307,1	23 516,4	73 714,8	–	4 398,3
feb.	279 856,9	110 093,3	7 910,0	0,2	1 144,9	19 731,2	76 906,3	0,5	4 400,2
mar.	284 780,5	108 880,0	7 356,1	307,0	1 395,0	19 500,9	75 921,1	1,9	4 398,2
apr.	290 121,1	110 152,5	6 823,9	303,3	1 314,8	20 212,9	77 152,5	2,0	4 343,0
mai	289 045,7	105 327,7	6 841,5	297,9	1 286,0	19 241,8	73 319,6	3,3	4 337,5
iun.	297 081,6	106 564,9	7 159,4	297,6	1 288,0	18 421,4	75 046,1	12,7	4 339,7
iul.	295 118,7	103 929,7	6 872,8	289,8	1 205,0	16 882,3	74 308,9	13,2	4 357,7
aug.	303 836,2	107 707,6	6 679,2	296,4	1 424,3	19 184,5	75 750,0	13,1	4 360,0

Perioada	Active interne					
	Total	Credite interne			Titluri de valoare negociabile (alte decât acțiunile)	Acțiuni și alte participații de capital
		Total	Credit neguvernamental	Credit guvernamental (adminis- trația publică)		
2007 aug.	131 550,0	125 107,0	122 095,8	3 011,3	5 587,6	855,4
sep.	138 774,0	132 167,2	129 062,2	3 105,0	5 754,1	852,7
oct.	143 248,2	136 579,6	133 319,6	3 260,1	5 822,2	846,3
nov.	151 591,5	144 558,2	141 117,6	3 440,6	6 124,2	909,2
dec.	158 835,3	151 822,9	148 180,7	3 642,1	6 060,8	951,6
2008 ian.	165 027,9	158 649,6	154 267,5	4 382,1	5 326,8	1 051,5
feb.	169 763,6	162 668,4	158 340,9	4 327,5	6 035,2	1 060,0
mar.	175 900,4	168 996,4	164 606,8	4 389,6	5 845,9	1 058,1
apr.	179 968,5	173 281,3	168 734,1	4 547,2	5 622,3	1 065,0
mai	183 718,0	176 638,2	171 834,3	4 803,8	5 934,5	1 145,4
iun.	190 516,7	183 137,4	178 180,3	4 957,1	6 227,1	1 152,2
iul.	191 189,0	183 828,5	178 692,2	5 136,3	6 201,4	1 159,1
aug.	196 128,6	188 898,3	183 629,9	5 268,4	6 206,2	1 024,1

Perioada	RESURSE ÎN PASIV	Pasive externe							
		Total	Depozite, din care:					Titluri de valoare negociabile (altele decât acțiunile)	Alocații în DST de la FMI
			Total	Depozite overnight	Depozite la termen	Depozite rambur- sabile după notificare	Împrumu- turi din operațiuni reverse repo		
2007 aug.	225 203,3	61 083,2	58 306,1	4 323,1	53 983,1	–	–	2 494,0	283,1
sep.	236 162,1	66 502,8	63 683,8	5 569,8	58 113,9	–	–	2 536,0	283,1
oct.	240 870,0	68 573,9	65 764,9	4 864,2	60 900,7	–	–	2 526,0	283,1
nov.	253 806,7	73 699,6	70 809,9	5 390,8	65 419,1	–	–	2 606,7	283,1
dec.	266 311,9	78 400,4	75 442,8	4 982,2	70 450,1	10,5	–	2 663,1	294,5
2008 ian.	275 625,8	79 318,9	76 315,9	5 069,3	71 236,1	10,5	–	2 708,6	294,5
feb.	279 856,9	80 634,8	77 618,9	6 876,4	70 731,9	10,5	–	2 721,5	294,5
mar.	284 780,5	82 735,3	79 719,0	6 222,4	73 485,8	10,5	0,4	2 721,8	294,5
apr.	290 121,1	83 571,2	80 583,7	5 229,6	75 343,6	10,5	–	2 696,0	291,5
mai	289 045,7	84 862,9	81 902,8	6 477,6	75 414,7	10,5	–	2 668,7	291,5
iun.	297 081,6	90 404,6	87 431,4	6 573,3	80 847,5	10,5	–	2 681,8	291,5
iul.	295 118,7	89 338,8	86 474,1	4 914,6	81 549,0	10,5	–	2 573,3	291,5
aug.	303 836,2	90 941,0	88 078,0	4 454,6	83 612,9	10,5	–	2 571,5	291,5

Perioada	Pasive interne				
	Total	M3	Pasive financiare pe termen lung	Depozitele adminis- trației centrale	Alte pasive, net
2007 aug.	164 120,1	124 457,5	21 430,3	21 208,4	–2 976,2
sep.	169 659,3	126 678,9	22 990,6	22 892,8	–2 903,0
oct.	172 296,1	128 873,1	23 373,1	23 522,6	–3 472,8
nov.	180 107,1	136 171,0	25 948,8	20 760,3	–2 773,0
dec.	187 911,5	148 115,5	30 628,6	14 274,1	–5 106,8
2008 ian.	196 306,9	147 531,2	33 744,5	16 679,3	–1 648,1
feb.	199 222,1	149 762,2	34 666,6	16 329,3	–1 536,0
mar.	202 045,1	151 859,2	34 584,9	17 388,6	–1 787,6
apr.	206 549,9	157 088,2	33 257,4	18 813,5	–2 609,2
mai	204 182,8	157 605,3	33 170,6	17 251,8	–3 845,0
iun.	206 677,0	161 495,4	34 019,3	15 111,1	–3 948,8
iul.	205 779,9	161 297,9	33 690,9	15 552,3	–4 761,1
aug.	212 895,3	162 351,4	36 581,8	16 972,3	–3 010,3

6. MASA MONETARĂ M3 ȘI CONTRAPARTIDA ACESTEIA

(milioane RON; sfârșitul perioadei)

Perioada	M3					
	Total	M1			M2-M1	
		Total	Numerar în circulație	Depozite overnight	Total	din care: Depozite cu durata inițială de până la doi ani inclusiv
2005 dec.	86 525,5	33 760,2	11 385,5	22 374,6	52 470,1	52 470,1
2006 ian.	85 783,6	33 639,9	10 977,1	22 662,8	51 850,9	51 850,9
feb.	85 826,4	33 638,5	11 165,1	22 473,4	51 895,0	51 895,0
mar.	87 528,1	33 488,7	11 479,9	22 008,7	53 740,7	53 740,7
apr.	88 023,2	34 976,0	12 471,2	22 504,9	52 746,6	52 746,6
mai	91 754,3	36 965,5	12 595,1	24 370,3	54 475,7	54 475,7
iun.	94 960,0	39 067,2	13 557,3	25 509,9	55 568,6	55 568,6
iul.	95 679,7	40 292,9	13 925,7	26 367,2	55 059,9	55 059,9
aug.	97 988,6	41 764,6	13 959,3	27 805,2	55 889,1	55 889,1
sep.	98 843,0	42 149,8	14 423,1	27 726,8	56 355,3	56 355,3
oct.	100 032,5	43 721,3	13 955,1	29 766,2	55 969,3	55 969,3
nov.	101 141,9	42 870,0	13 937,4	28 932,6	57 926,1	57 926,1
dec.	110 821,0	48 726,1	15 130,1	33 596,0	61 716,2	61 716,2
2007 ian.	106 626,4	51 638,9	13 490,9	38 148,0	54 616,2	54 550,8
feb.	109 615,0	52 281,4	14 163,3	38 118,0	56 959,7	56 959,7
mar.	112 696,5	54 753,5	14 985,6	39 767,8	57 595,2	57 595,2
apr.	113 134,9	55 231,1	15 462,5	39 768,5	57 712,7	57 712,7
mai	112 826,5	56 714,7	15 905,9	40 808,7	55 949,2	55 949,2
iun.	116 276,1	59 727,8	17 305,4	42 422,4	56 399,5	56 399,5
iul.	120 040,5	63 371,1	18 015,6	45 355,5	56 562,5	56 562,5
aug.	124 457,5	65 126,9	18 357,9	46 769,0	59 166,2	59 166,2
sep.	126 678,9	66 667,1	18 907,3	47 759,8	59 840,9	59 840,9
oct.	128 873,1	68 155,6	18 434,1	49 721,5	60 582,7	60 582,7
nov.	136 171,0	72 824,2	19 700,1	53 124,2	63 284,7	63 284,7
dec.	148 115,5	79 914,3	21 441,7	58 472,5	68 129,3	68 129,3
2008 ian.	147 531,2	79 155,3	20 731,8	58 423,5	68 302,7	68 302,7
feb.	149 762,2	81 654,1	21 154,0	60 500,1	68 031,1	68 031,1
mar.	151 859,2	82 628,6	21 558,9	61 069,7	69 165,5	69 165,5
apr.	157 088,2	83 775,3	22 268,5	61 506,8	73 269,4	73 269,4
mai	157 605,3	85 849,5	22 852,2	62 997,4	71 718,7	71 718,7
iun.	161 495,4	90 933,5	23 598,2	67 335,4	70 529,4	70 529,4
iul.	161 297,9	90 166,0	23 746,6	66 419,4	71 054,7	71 054,7
aug.	162 351,4	90 979,4	23 996,3	66 983,2	71 300,4	71 300,4

Perioada	M3 (continuare)					ACTIVE EXTERNE NETE	ACTIVE INTERNE NETE	
	Total M2	M3-M2					Total	din care: Credit neguvernamental
		Total	Împrumuturi din operațiuni repo	Acțiuni/ unități ale fondurilor de piață monetară (emise)	Titluri de valoare negociabile emise cu maturitatea de până la doi ani inclusiv			
2005 dec.	86 230,3	295,2	86,2	172,5	36,6	41 500,7	45 024,8	59 806,3
2006 ian.	85 490,8	292,7	85,5	171,0	36,2	42 404,8	43 378,7	60 755,1
feb.	85 533,5	292,9	85,5	171,1	36,3	40 852,5	44 973,8	61 538,9
mar.	87 229,3	298,8	87,2	174,5	37,1	39 684,9	47 843,2	64 806,0
apr.	87 722,6	300,6	87,7	175,4	37,4	38 217,0	49 806,2	67 250,4
mai	91 441,1	313,1	91,4	182,9	38,8	38 515,6	53 238,6	71 430,2
iun.	94 635,8	324,2	94,6	189,3	40,3	37 626,1	57 333,9	75 569,0
iul.	95 352,8	327,0	95,4	190,7	40,9	37 704,6	57 975,2	78 510,0
aug.	97 653,7	334,9	97,7	195,3	41,9	37 346,8	60 641,9	81 267,9
sep.	98 505,1	337,8	98,5	197,0	42,3	36 299,6	62 543,3	84 430,6
oct.	99 690,6	341,9	99,7	199,4	42,9	44 156,2	55 876,3	88 078,2
nov.	100 796,1	345,8	100,8	201,6	43,4	40 455,5	60 686,4	90 993,7
dec.	110 442,3	378,7	110,4	220,9	47,4	38 734,1	72 087,0	92 378,5
2007 ian.	106 255,0	371,4	110,6	232,6	28,2	39 804,4	66 822,0	92 494,9
feb.	109 241,0	373,9	72,7	227,1	74,1	38 797,3	70 817,7	95 481,7
mar.	112 348,7	347,8	68,0	221,1	58,8	37 209,6	75 486,9	98 964,2
apr.	112 943,8	191,1	71,3	47,1	72,6	36 981,9	76 153,0	102 606,1
mai	112 663,8	162,7	69,4	48,0	45,3	34 032,3	78 794,2	106 499,9
iun.	116 127,4	148,8	54,4	50,0	44,3	30 908,6	85 367,5	109 031,3
iul.	119 933,5	107,0	45,4	48,5	13,1	33 099,5	86 941,0	114 661,5
aug.	124 293,0	164,5	101,9	48,7	13,9	32 570,1	91 887,4	122 095,8
sep.	126 507,9	171,0	100,7	46,0	24,2	30 885,4	95 793,5	129 062,2
oct.	128 738,3	134,8	46,1	52,7	36,0	29 047,9	99 825,3	133 319,6
nov.	136 109,0	62,0	13,7	44,7	3,6	28 515,6	107 655,4	141 117,6
dec.	148 043,6	71,9	34,5	37,4	–	29 076,2	119 039,3	148 180,7
2008 ian.	147 458,0	73,2	34,4	38,7	–	31 279,0	116 252,2	154 267,5
feb.	149 685,2	77,0	46,9	30,1	–	29 458,5	120 303,7	158 340,9
mar.	151 794,1	65,1	39,9	25,1	0,0	26 144,7	125 714,5	164 606,8
apr.	157 044,7	43,5	34,0	9,5	–	26 581,3	130 506,9	168 734,1
mai	157 568,3	37,1	29,1	8,0	–	20 464,8	137 140,5	171 834,3
iun.	161 463,0	32,4	28,9	3,5	–	16 160,3	145 335,1	178 180,3
iul.	161 220,7	77,2	28,6	48,6	–	14 590,9	146 707,0	178 692,2
aug.	162 279,9	71,5	28,4	43,1	–	16 766,6	145 584,7	183 629,9

7. STRUCTURA DEPOZITELOR ATRASE ȘI A CREDITELOR ACORDATE PE TIPURI DE SECTOARE INSTITUȚIONALE

7.1. CREDITUL INTERN

(milioane RON; sfârșitul perioadei)

Perioada	Total	CREDIT NEGUVERNAMENTAL										
		Total	în lei									
			Total	pe termen scurt		pe termen mediu		pe termen lung				
				Total	din care:	Total	din care:	Total	din care:			
			societăți nefinanciare	gospodări ale populației		societăți nefinanciare	gospodări ale populației		societăți nefinanciare	gospodări ale populației		
2005 dec.	63 102,9	59 806,3	27 091,6	11 379,0	9 849,3	1 361,5	10 483,9	2 952,1	7 273,8	5 228,7	1 516,4	3 312,9
2006 ian.	63 870,6	60 755,1	28 566,4	12 099,5	10 532,0	1 389,0	10 732,7	3 049,1	7 402,7	5 734,2	1 527,5	3 786,3
feb.	64 556,3	61 538,9	30 124,1	12 732,9	11 098,5	1 436,7	10 999,6	3 205,5	7 484,5	6 391,6	1 642,9	4 301,7
mar.	67 663,1	64 806,0	32 181,9	13 427,4	11 546,1	1 665,6	11 311,8	3 438,8	7 566,5	7 442,8	1 748,4	5 210,7
apr.	69 882,7	67 250,4	34 245,5	14 148,8	12 092,0	1 824,1	11 640,8	3 681,0	7 613,3	8 455,8	1 815,5	6 114,5
mai	73 837,6	71 430,2	36 806,3	14 704,4	12 689,7	1 760,1	12 083,2	3 901,9	7 816,6	10 018,7	2 106,1	7 314,0
iun.	77 936,5	75 569,0	39 213,5	15 232,7	13 096,0	1 830,9	12 474,8	4 102,3	7 943,6	11 506,0	2 306,9	8 498,6
iul.	80 944,3	78 510,0	41 203,2	15 567,9	13 295,2	1 911,7	12 821,6	4 388,5	8 059,1	12 813,7	2 487,2	9 500,7
aug.	83 659,7	81 267,9	42 734,4	15 574,6	13 221,8	2 003,7	13 036,0	4 414,9	8 204,0	14 123,8	2 682,9	10 349,8
sep.	86 777,6	84 430,6	44 470,2	16 170,8	13 826,0	2 109,7	13 589,5	5 097,0	8 288,0	14 710,0	2 787,9	11 052,8
oct.	90 495,6	88 078,2	46 056,2	16 608,0	14 177,1	2 196,4	13 869,1	5 303,9	8 331,2	15 579,1	2 971,2	11 609,2
nov.	93 353,0	90 993,7	47 990,1	17 446,6	14 958,9	2 228,9	14 018,8	5 421,8	8 335,0	16 524,7	3 229,7	12 169,8
dec.	95 924,3	92 378,5	48 637,3	17 463,2	14 920,1	2 264,2	14 015,3	5 430,4	8 233,4	17 158,8	3 500,9	12 587,3
2007 ian.	99 594,7	92 494,9	47 588,6	14 703,9	12 553,3	1 766,0	16 969,9	7 174,5	9 049,8	15 914,9	2 938,6	12 909,2
feb.	101 206,9	95 481,7	49 465,6	16 073,4	13 519,0	2 099,4	16 961,2	7 465,0	8 736,3	16 431,1	3 109,6	13 248,7
mar.	105 578,8	98 964,2	51 021,6	16 417,7	14 015,6	2 264,7	17 244,4	8 007,5	8 804,7	17 359,6	3 385,9	13 899,3
apr.	110 220,6	102 606,1	53 010,5	17 018,9	14 516,3	2 317,0	17 687,5	8 316,4	8 899,8	18 304,2	3 659,8	14 561,2
mai	114 321,8	106 499,9	55 336,6	17 780,3	15 154,5	2 444,5	17 763,6	8 471,8	8 801,5	19 792,7	4 005,9	15 700,4
iun.	117 425,0	109 031,3	57 189,7	18 374,3	15 610,5	2 532,9	17 931,9	8 535,2	8 863,6	20 883,5	4 309,7	16 488,1
iul.	122 742,3	114 661,5	58 821,2	18 807,1	15 760,1	2 782,2	18 028,4	8 606,5	8 862,6	21 985,7	4 644,3	17 254,0
aug.	130 482,5	122 095,8	60 253,7	18 623,5	15 359,0	2 934,0	18 461,3	8 914,5	8 982,6	23 168,9	4 956,5	18 110,5
sep.	137 710,8	129 062,2	62 649,1	19 531,3	16 150,9	3 068,0	18 786,0	9 165,6	9 017,8	24 331,8	5 295,8	18 922,0
oct.	142 198,9	133 319,6	64 689,8	20 205,0	16 304,3	3 228,0	18 874,3	9 179,3	9 087,8	25 610,5	5 723,2	19 763,8
nov.	150 491,4	141 117,6	66 272,2	20 524,8	16 556,6	3 296,0	19 002,0	9 317,6	9 083,6	26 745,3	6 076,6	20 545,8
dec.	157 751,3	148 180,7	67 713,0	20 804,4	16 723,6	3 327,0	19 109,5	9 378,4	9 049,6	27 799,1	6 474,8	21 196,2
2008 ian.	163 879,1	154 267,5	69 349,9	21 679,0	17 589,8	3 381,5	19 297,1	9 677,5	8 945,2	28 373,8	6 624,7	21 617,5
feb.	168 601,3	158 340,9	71 427,6	21 931,3	17 734,8	3 415,6	19 855,2	10 264,2	8 911,6	29 641,0	7 048,1	22 451,3
mar.	174 736,3	164 606,8	74 105,6	23 398,1	19 037,3	3 572,1	19 928,5	10 309,8	8 926,5	30 779,0	7 420,6	23 213,4
apr.	178 799,8	168 734,1	76 591,9	24 261,3	19 867,7	3 665,6	20 368,0	10 731,6	8 957,1	31 962,7	7 824,5	23 986,1
mai	182 458,5	171 834,3	78 391,9	24 874,1	20 248,0	3 859,5	20 620,1	10 966,1	8 979,5	32 897,8	8 225,5	24 519,1
iun.	189 246,2	178 180,3	80 043,9	25 183,8	20 780,1	3 527,3	21 113,0	10 869,9	9 428,2	33 747,1	8 401,3	25 089,4
iul.	189 915,4	178 692,2	81 988,9	25 718,5	21 078,0	3 706,4	21 398,8	10 813,7	9 748,9	34 871,5	8 765,3	25 842,6
aug.	194 993,1	183 629,9	83 495,5	26 182,1	21 273,9	3 958,8	21 614,7	11 003,1	9 786,7	35 698,6	8 921,0	26 501,3

Perioada	CREDIT NEGUVERNAMENTAL (continuare)										GUVERNAMENTAL*
	în valută										
	Total	pe termen scurt			pe termen mediu			pe termen lung			
		Total	din care:		Total	din care:		Total	din care:		
societăți nefinanciare	gospodări ale populației		societăți nefinanciare	gospodări ale populației		societăți nefinanciare	gospodări ale populației				
2005 dec.	32 714,7	10 195,9	9 236,7	471,2	11 683,6	7 337,5	2 803,8	10 835,2	3 867,3	6 147,6	3 296,6
2006 ian.	32 188,7	9 949,2	8 992,1	492,1	11 015,6	6 926,1	2 591,0	11 223,8	3 559,4	6 455,6	3 115,5
feb.	31 414,8	9 756,6	8 833,0	476,2	10 435,5	6 591,6	2 467,7	11 222,7	3 591,6	6 447,6	3 017,4
mar.	32 624,1	10 107,1	9 214,0	520,7	10 550,5	6 634,0	2 456,1	11 966,4	3 805,3	6 867,3	2 857,1
apr.	33 005,0	10 239,9	9 320,5	546,4	10 427,1	6 671,6	2 383,0	12 337,9	3 923,9	7 080,8	2 632,3
mai	34 623,9	10 226,6	9 232,5	583,7	10 448,2	6 965,9	2 421,5	13 949,2	4 348,9	7 997,1	2 407,4
iun.	36 355,4	10 489,9	9 529,8	627,8	10 847,7	7 268,8	2 459,7	15 017,9	4 758,4	8 802,0	2 367,6
iul.	37 306,8	10 683,3	9 690,9	650,3	10 832,7	7 352,4	2 468,5	15 790,9	5 140,7	9 531,9	2 434,3
aug.	38 533,4	10 528,8	9 554,3	638,8	11 116,7	7 555,2	2 483,2	16 887,9	5 408,3	10 342,6	2 391,9
sep.	39 960,4	11 065,2	10 043,1	697,6	11 203,5	7 931,9	2 518,6	17 691,8	5 940,0	11 136,5	2 346,9
oct.	42 022,0	11 759,1	10 666,8	721,2	11 251,7	8 027,6	2 478,3	19 011,3	6 456,2	12 004,6	2 417,4
nov.	43 003,6	11 975,0	10 879,8	720,7	11 271,5	8 095,2	2 438,1	19 757,2	6 700,0	12 480,7	2 359,3
dec.	43 741,2	11 702,4	10 556,2	741,1	11 563,1	8 409,8	2 449,2	20 475,7	6 876,3	12 996,0	3 545,8
2007 ian.	44 906,3	10 207,7	9 817,0	238,7	11 708,6	8 101,4	2 217,6	22 990,0	8 227,0	14 059,6	7 099,8
feb.	46 016,1	10 421,8	9 931,1	318,2	11 748,9	8 094,5	2 195,3	23 845,4	8 412,4	14 777,5	5 725,2
mar.	47 942,5	10 642,5	10 048,6	303,1	12 064,1	8 404,4	2 231,9	25 235,9	8 821,6	15 747,6	6 614,6
apr.	49 595,6	11 014,0	10 370,2	311,0	12 134,1	8 691,1	2 019,2	26 447,5	9 127,5	16 652,4	7 614,5
mai	51 163,4	11 095,5	10 441,2	316,0	12 574,7	9 112,5	2 113,5	27 493,2	9 510,1	17 465,9	7 821,9
iun.	51 841,7	11 044,5	10 406,2	317,5	12 068,9	8 827,6	2 116,4	28 728,3	9 547,1	18 679,1	8 393,7
iul.	55 840,3	11 476,1	10 816,2	331,9	12 720,5	9 390,9	2 189,0	31 643,7	9 998,5	21 124,4	8 080,9
aug.	61 842,1	12 434,9	11 740,6	360,4	13 708,7	10 181,5	2 321,8	35 698,5	10 837,4	24 315,0	8 386,7
sep.	66 413,1	13 367,8	12 580,8	426,3	14 217,9	10 710,3	2 316,0	38 827,5	11 543,0	26 728,0	8 648,6
oct.	68 629,7	13 580,9	12 750,9	425,8	14 073,1	10 498,7	2 350,8	40 975,8	11 988,2	28 401,6	8 879,3
nov.	74 845,4	14 312,2	13 477,2	494,1	15 006,7	11 342,0	2 509,0	45 526,5	13 028,4	31 888,1	9 373,8
dec.	80 467,8	14 707,7	13 747,3	583,1	16 214,2	12 388,1	2 624,9	49 545,8	14 243,2	34 727,0	9 570,6
2008 ian.	84 917,6	15 178,9	14 215,7	593,5	17 201,8	13 251,4	2 720,3	52 536,9	15 049,3	36 888,0	9 611,6
feb.	86 913,3	15 210,6	14 219,4	593,2	17 131,9	13 253,6	2 665,8	54 570,8	15 311,4	38 635,6	10 260,4
mar.	90 501,1	16 016,3	14 938,9	664,2	17 532,5	13 648,0	2 694,4	56 952,3	15 738,2	40 571,4	10 129,5
apr.	92 142,1	16 164,9	15 026,2	722,7	17 586,9	13 777,1	2 663,9	58 390,4	16 014,1	41 739,7	10 065,7
mai	93 442,4	16 532,9	15 310,4	791,6	17 536,4	13 742,1	2 655,1	59 373,1	16 281,4	42 446,7	10 624,1
iun.	98 136,3	17 374,1	16 112,3	775,8	18 220,4	14 184,9	2 826,3	62 541,8	16 552,4	45 271,1	11 065,9
iul.	96 703,4	16 742,4	15 507,7	757,7	17 712,9	13 753,2	2 789,6	62 248,1	16 565,2	44 977,5	11 223,1
aug.	100 134,4	17 542,4	16 298,1	752,9	18 145,5	14 074,3	2 890,9	64 446,6	17 052,0	46 667,8	11 363,2

*) inclusiv titlurile de valoare negociabile.

Notă: Începând cu luna ianuarie 2007 indicatorii monetari se determină în baza Normei BNR nr.13/2006.

Seriile de date statistice aferente perioadei 2005 - 2006 sunt retratate pentru a se asigura comparabilitatea.

7.2. DEPOZITELE CLIEŢILOR NEGUVERNAMENTALI

(milioane RON; sfârşitul perioadei)

Perioada	Total	în lei	în valută	Total, din care:					
				Depozite ale gospodăriilor populaţiei			Depozite ale societăţilor nefinanciare		
				Total	în lei	în valută	Total	în lei	în valută
2005 dec.	74 802,4	48 919,3	25 883,2	34 227,6	22 014,7	12 213,0	35 577,1	23 497,6	12 079,5
2006 ian.	74 605,2	48 455,5	26 149,7	34 439,0	22 332,3	12 106,7	34 792,4	22 326,1	12 466,3
feb.	74 368,0	48 132,8	26 235,2	34 619,6	22 565,2	12 054,5	35 076,5	22 225,6	12 850,9
mar.	75 898,5	49 491,7	26 406,9	34 868,4	22 645,0	12 223,4	36 272,8	23 459,8	12 813,0
apr.	75 415,3	48 921,3	26 494,1	35 437,3	22 805,4	12 632,0	35 308,2	22 796,9	12 511,2
mai	78 998,0	51 776,4	27 221,6	36 253,2	23 397,3	12 855,9	37 853,8	24 941,7	12 912,1
iun.	81 339,8	53 462,4	27 877,4	37 377,8	24 130,8	13 247,0	39 069,8	25 851,3	13 218,6
iul.	81 808,9	53 384,9	28 424,0	38 021,0	24 581,0	13 440,0	38 569,0	24 957,2	13 611,8
aug.	84 185,0	55 073,6	29 111,4	38 507,6	24 617,2	13 890,4	40 341,2	26 686,7	13 654,4
sep.	84 761,0	56 048,8	28 712,2	39 254,9	24 818,2	14 436,8	40 500,9	27 575,4	12 925,5
oct.	86 502,8	56 707,4	29 795,5	40 041,0	25 179,9	14 861,1	41 212,8	27 724,7	13 488,1
nov.	87 835,6	58 396,1	29 439,5	41 114,3	26 250,2	14 864,1	41 670,6	28 446,5	13 224,1
dec.	96 402,2	65 245,8	31 156,5	44 124,0	28 174,3	15 949,7	46 572,2	32 923,5	13 648,7
2007 ian.	94 386,7	64 903,0	29 483,7	46 963,2	30 461,6	16 501,6	42 085,6	29 874,5	12 211,2
feb.	95 993,9	65 354,4	30 639,5	48 805,4	31 655,9	17 149,5	41 764,0	29 063,7	12 700,2
mar.	98 532,1	67 256,2	31 275,9	50 533,7	33 049,5	17 484,3	42 516,5	29 520,7	12 995,8
apr.	98 850,1	67 896,3	30 953,8	51 504,7	33 798,7	17 706,0	41 542,9	29 170,0	12 372,9
mai	98 229,1	67 256,5	30 972,6	52 042,1	34 137,5	17 904,6	40 614,0	28 427,3	12 186,8
iun.	100 432,1	70 144,5	30 287,6	53 185,4	35 770,0	17 415,3	41 358,6	29 305,1	12 053,5
iul.	103 818,3	72 503,1	31 315,2	55 272,2	37 161,0	18 111,2	42 423,3	30 144,4	12 278,9
aug.	108 010,5	75 035,5	32 975,0	56 880,5	37 452,3	19 428,2	44 544,0	32 211,3	12 332,7
sep.	109 658,5	75 204,2	34 454,3	58 546,2	37 722,2	20 824,0	44 798,3	32 155,7	12 642,6
oct.	112 385,2	76 353,4	36 031,9	59 697,2	38 451,6	21 245,6	46 381,6	32 811,9	13 569,8
nov.	118 642,0	80 149,5	38 492,5	63 199,0	40 149,0	23 050,1	49 110,8	34 798,8	14 312,0
dec.	129 058,2	87 651,1	41 407,0	67 315,6	42 415,1	24 900,4	54 862,3	39 867,5	14 994,9
2008 ian.	129 194,3	85 726,0	43 468,3	69 332,5	43 303,1	26 029,4	53 341,7	37 432,4	15 909,3
feb.	130 993,6	86 564,6	44 429,0	71 651,3	44 706,2	26 945,1	53 056,2	36 999,9	16 056,3
mar.	133 549,7	89 100,5	44 449,2	73 273,2	45 846,6	27 426,6	54 203,4	38 501,9	15 701,5
apr.	137 341,3	88 466,4	48 874,9	75 182,8	46 943,3	28 239,6	55 895,4	36 564,8	19 330,5
mai	137 317,3	90 054,9	47 262,4	75 971,7	48 103,8	27 867,9	54 759,6	36 712,3	18 047,2
iun.	140 789,5	92 797,7	47 991,9	77 929,6	49 655,3	28 274,3	55 944,0	37 782,7	18 161,3
iul.	140 370,4	92 353,3	48 017,1	78 162,7	49 894,1	28 268,6	55 235,1	37 096,8	18 138,2
aug.	141 334,3	93 518,7	47 815,6	79 028,4	49 895,1	29 133,3	55 474,4	38 195,7	17 278,7

Notă: Începând cu luna ianuarie 2007 indicatorii monetari se determină în baza Normei BNR nr.13/2006.

Seriile de date statistice aferente perioadei 2005 - 2006 sunt retratate pentru a se asigura comparabilitatea.

7.3. DEPOZITELÉ GOSPODĂRIILOR POPULAȚIEI

(milioane RON; sfârșitul perioadei)

Perioada	Total	Depozite overnight				Depozite la termen			
		Total	în lei	în euro	în alte valute	Total	în lei		
							Total	cu scadența până la 1 an inclusiv	cu scadența mai mare de 1 an
2007 aug.	56 880,5	21 041,2	14 431,2	5 737,1	872,9	35 835,4	23 017,2	20 559,1	2 458,2
sep.	58 546,2	21 942,9	14 678,0	6 371,2	893,7	36 600,6	23 041,5	20 595,8	2 445,6
oct.	59 697,2	22 456,0	15 077,6	6 489,1	889,3	37 237,3	23 370,1	20 860,4	2 509,7
nov.	63 199,0	24 338,5	16 217,1	7 211,7	909,7	38 858,0	23 929,3	21 318,5	2 610,7
dec.	67 315,6	26 397,9	17 623,7	7 819,9	954,2	40 916,6	24 790,3	22 007,2	2 783,1
2008 ian.	69 332,5	27 582,7	18 305,2	8 313,3	964,1	41 748,8	24 996,8	22 238,3	2 758,5
feb.	71 651,3	30 157,3	20 029,6	9 148,4	979,3	41 493,1	24 675,6	21 887,1	2 788,5
mar.	73 273,2	31 500,9	21 105,1	9 378,0	1 017,8	41 771,0	24 740,2	21 851,8	2 888,4
apr.	75 182,8	33 186,9	21 796,5	10 306,3	1 084,2	41 994,6	25 145,5	22 341,4	2 804,1
mai	75 971,7	34 497,3	22 917,1	10 530,9	1 049,3	41 473,1	25 185,4	22 361,6	2 823,8
iun.	77 929,6	36 099,0	24 181,1	10 831,1	1 086,8	41 829,6	25 473,2	22 559,6	2 913,6
iul.	78 162,7	36 549,6	24 235,8	11 231,6	1 082,2	41 612,1	25 657,3	22 719,9	2 937,4
aug.	79 028,4	37 082,9	24 098,6	11 996,3	988,0	41 944,9	25 795,9	22 820,1	2 975,9

Perioada	Depozite la termen (continuare)						Depozite rambursabile după notificare	Împrumuturi din operațiuni repo
	în euro			în alte valute				
	Total	cu scadența până la 1 an inclusiv	cu scadența mai mare de 1 an	Total	cu scadența până la 1 an inclusiv	cu scadența mai mare de 1 an		
2007 aug.	10 122,2	9 812,6	309,6	2 695,9	2 537,8	158,1	–	3,8
sep.	10 907,0	10 576,9	330,1	2 652,1	2 490,4	161,7	–	2,7
oct.	11 298,9	10 969,6	329,3	2 568,3	2 407,0	161,3	–	4,0
nov.	12 298,8	11 939,9	358,9	2 630,0	2 461,7	168,3	–	2,6
dec.	13 403,6	13 006,5	397,1	2 722,6	2 547,1	175,5	–	1,1
2008 ian.	14 037,3	13 659,9	377,3	2 714,7	2 545,0	169,7	–	1,1
feb.	14 182,4	13 803,8	378,6	2 635,0	2 472,2	162,8	–	1,0
mar.	14 505,4	14 127,4	377,9	2 525,4	2 376,4	149,0	–	1,3
apr.	14 367,3	14 007,1	360,3	2 481,8	2 342,5	139,3	–	1,3
mai	13 869,1	13 520,7	348,4	2 418,6	2 287,1	131,5	–	1,3
iun.	13 972,8	13 634,6	338,1	2 383,6	2 262,7	120,9	–	1,0
iul.	13 615,7	13 297,7	318,0	2 339,1	2 225,7	113,4	–	1,0
aug.	13 701,5	13 390,9	310,6	2 447,5	2 332,8	114,6	–	0,6

7.4. DEPOZITELE SOCIETĂȚILOR NEFINANCIARE, INSTITUȚIILOR FINANCIARE NEMONETARE, ADMINISTRAȚIEI PUBLICE ȘI NEREZIDENȚILOR

(milioane RON; sfârșitul perioadei)

Perioada	DEPOZITE SOCIETĂȚI NEFINANCIARE								
	Total	Depozite overnight				Depozite la termen			
		Total	în lei	în euro	în alte valute	Total	în lei		
						Total	cu scadența până la 1 an inclusiv	cu scadența mai mare de 1 an	
2007 aug.	44 544,0	23 671,5	16 840,8	5 369,4	1 461,3	20 865,3	15 363,2	14 783,2	579,9
sep.	44 798,3	23 681,2	16 872,3	5 562,7	1 246,2	21 109,8	15 276,1	14 675,2	600,8
oct.	46 381,6	24 953,7	17 607,1	5 998,5	1 348,2	21 420,5	15 197,4	14 534,0	663,4
nov.	49 110,8	26 440,5	18 739,2	6 270,2	1 431,0	22 662,8	16 052,0	15 340,3	711,7
dec.	54 862,3	29 364,9	21 997,9	6 052,1	1 314,9	25 489,9	17 862,1	17 095,3	766,8
2008 ian.	53 341,7	28 108,9	20 066,4	6 741,3	1 301,2	25 225,2	17 358,4	16 581,9	776,6
feb.	53 056,2	27 698,5	19 659,1	6 755,9	1 283,5	25 341,7	17 324,8	16 445,1	879,7
mar.	54 203,4	27 291,6	19 514,1	6 591,4	1 186,1	26 896,6	18 972,6	17 559,3	1 413,3
apr.	55 895,4	26 002,3	17 811,2	6 809,5	1 381,6	29 886,4	18 747,0	17 700,4	1 046,6
mai	54 759,6	25 813,8	17 968,6	6 533,9	1 311,3	28 944,0	18 742,0	17 706,8	1 035,2
iun.	55 944,0	28 546,9	20 250,5	6 899,4	1 397,0	27 397,2	17 532,2	16 495,2	1 037,0
iul.	55 235,1	27 536,0	19 117,6	6 969,9	1 448,5	27 699,1	17 979,3	16 934,8	1 044,5
aug.	55 474,4	27 874,5	19 941,1	6 687,2	1 246,2	27 599,9	18 254,6	17 177,6	1 077,0

Perioada	DEPOZITE SOCIETĂȚI NEFINANCIARE (continuare)							
	Depozite la termen (continuare)						Depozite rambursabile după notificare	Împrumuturi din operațiuni repo
	în euro			în alte valute				
Total	cu scadența până la 1 an inclusiv	cu scadența mai mare de 1 an	Total	cu scadența până la 1 an inclusiv	cu scadența mai mare de 1 an			
2007 aug.	4 258,7	3 819,3	439,4	1 243,4	1 075,3	168,1	–	7,3
sep.	4 718,5	4 241,0	477,5	1 115,3	989,9	125,3	–	7,3
oct.	4 887,3	4 379,6	507,7	1 335,8	1 222,2	113,6	–	7,4
nov.	5 411,8	4 864,1	547,7	1 199,0	1 038,8	160,2	–	7,5
dec.	6 289,3	5 686,4	602,9	1 338,5	1 145,1	193,4	–	7,5
2008 ian.	6 452,6	5 809,8	642,8	1 414,1	1 217,1	197,0	–	7,6
feb.	6 404,2	5 773,1	631,0	1 612,8	1 394,6	218,2	–	15,9
mar.	6 440,0	5 771,5	668,6	1 483,9	1 294,3	189,6	–	15,2
apr.	9 792,7	9 110,1	682,6	1 346,7	1 152,5	194,2	–	6,6
mai	9 066,1	8 430,8	635,3	1 135,9	1 003,5	132,5	–	1,8
iun.	8 936,1	8 335,2	600,9	928,8	808,7	120,1	–	–
iul.	8 792,8	8 283,1	509,8	927,0	824,7	102,3	–	–
aug.	8 253,4	7 725,4	528,0	1 091,9	990,1	101,8	–	–

Perioada	DEPOZITE INSTITUȚII FINANCIARE NEMONETARE											
	Total	Depozite overnight				Depozite la termen						
		Total	în lei	în euro	în alte valute	Total	în lei			în euro		
							Total	cu scadența până la 1 an inclusiv	cu scadența mai mare de 1 an	Total	cu scadența până la 1 an inclusiv	cu scadența mai mare de 1 an
2007 aug.	6 586,0	1 664,8	1 214,3	370,8	79,6	4 830,5	4 066,9	3 127,9	939,0	670,1	635,1	34,9
sep.	6 314,0	1 748,3	1 263,2	411,6	73,6	4 475,0	3 972,6	3 022,8	949,8	417,5	383,7	33,8
oct.	6 306,4	1 916,4	1 377,5	465,2	73,6	4 355,3	3 677,6	2 730,8	946,8	596,8	565,6	31,3
nov.	6 332,2	1 923,7	1 463,2	386,3	74,2	4 404,9	3 735,0	2 794,9	940,1	628,6	593,9	34,7
dec.	6 880,3	2 189,8	1 522,9	565,1	101,8	4 664,6	3 819,7	2 967,5	852,3	810,6	774,4	36,2
2008 ian.	6 520,1	2 149,5	1 424,7	622,7	102,1	4 344,8	3 540,0	2 645,0	895,0	752,0	727,9	24,2
feb.	6 286,0	2 040,4	1 283,5	638,4	118,5	4 215,7	3 545,1	2 631,0	914,1	625,9	601,8	24,1
mar.	6 073,1	1 729,2	1 208,7	468,7	51,8	4 320,5	3 519,8	2 599,7	920,1	751,0	730,9	20,0
apr.	6 263,1	1 743,5	1 256,1	397,6	89,7	4 493,6	3 676,2	2 773,2	902,9	777,4	765,3	12,1
mai	6 584,5	2 124,7	1 563,9	426,4	134,4	4 433,8	3 647,3	2 736,6	910,6	747,2	735,2	12,0
iun.	6 914,4	2 152,0	1 463,7	543,6	144,7	4 734,6	3 866,6	2 955,8	910,9	831,0	729,3	101,8
iul.	6 971,2	1 816,1	1 151,4	492,8	171,9	5 127,5	4 182,0	3 217,8	964,2	880,2	781,9	98,3
aug.	6 830,2	1 567,4	1 081,9	417,7	67,8	5 235,0	4 316,8	3 403,8	913,0	882,9	772,7	110,2

Perioada	DEPOZITE INSTITUȚII FINANCIARE NEMONETARE (continuare)						DEPOZITE ADMINISTRAȚIE PUBLICĂ				TOTAL DEPOZITE NEREZI- DENȚI
	Depozite la termen (continuare)			Depozite rambur- sabile după notificare	Împrumu- turi din opera- țiuni repo	Total	Adminis- trația centrală	Adminis- trația locală	Adminis- trația sistemelor de asigurări sociale		
	în alte valute										
	Total	cu scadența până la 1 an inclusiv	cu scadența mai mare de 1 an								
2007 aug.	93,6	89,8	3,8	–	90,7	22 867,0	21 208,4	1 656,6	2,0	58 306,1	
sep.	85,0	81,3	3,7	–	90,7	24 551,4	22 892,8	1 656,6	2,0	63 683,8	
oct.	80,9	77,3	3,6	–	34,8	25 196,8	23 522,6	1 672,1	2,0	65 764,9	
nov.	41,3	37,5	3,7	–	3,6	22 383,9	20 760,3	1 621,1	2,4	70 809,9	
dec.	34,2	30,1	4,1	–	25,9	15 820,3	14 274,1	1 543,7	2,5	75 442,8	
2008 ian.	52,8	51,7	1,1	–	25,7	18 350,3	16 679,3	1 668,5	2,6	76 315,9	
feb.	44,7	43,5	1,2	–	29,9	18 029,8	16 329,3	1 698,5	2,0	77 618,9	
mar.	49,7	48,6	1,1	–	23,4	18 997,3	17 388,6	1 607,0	1,7	79 719,0	
apr.	40,1	38,4	1,7	–	26,0	20 447,9	18 813,5	1 632,8	1,6	80 583,7	
mai	39,3	36,7	2,6	–	26,0	18 868,5	17 251,8	1 614,8	1,8	81 902,8	
iun.	36,9	29,7	7,2	–	27,9	16 638,4	15 111,1	1 524,6	2,7	87 431,4	
iul.	65,3	56,3	9,0	–	27,6	17 001,6	15 552,3	1 445,3	4,0	86 474,1	
aug.	35,3	26,3	9,0	–	27,8	18 340,2	16 972,3	1 365,8	2,1	88 078,0	

7.5. CREDITUL ACORDAT GOSPODĂRIILOR POPULAȚIEI

(milioane RON; sfârșitul perioadei)

Perioada	Total	în funcție de valută			în funcție de destinație și valută			
		în lei	în euro	în alte valute	Credite pentru consum			
					Total	în lei	în euro	în alte valute
2007 aug.	57 024,4	30 027,1	23 227,6	3 769,6	44 904,5	28 150,4	14 484,8	2 269,3
sep.	60 478,0	31 007,8	25 168,1	4 302,1	47 371,2	29 034,5	15 713,3	2 623,4
oct.	63 257,9	32 079,6	26 427,2	4 751,1	49 601,2	30 002,3	16 585,2	3 013,7
nov.	67 816,6	32 925,4	29 204,0	5 687,2	52 733,7	30 749,1	18 363,0	3 621,6
dec.	71 507,7	33 572,8	31 595,3	6 339,7	55 108,0	31 270,2	19 855,4	3 982,3
2008 ian.	74 146,0	33 944,2	33 086,1	7 115,7	56 817,9	31 567,8	20 776,0	4 474,2
feb.	76 673,0	34 778,4	33 990,9	7 903,7	58 465,3	32 270,0	21 208,3	4 987,0
mar.	79 642,0	35 712,0	35 200,0	8 730,0	60 487,3	33 056,3	21 901,9	5 529,0
apr.	81 735,0	36 608,8	36 035,0	9 091,2	62 017,1	33 870,2	22 386,5	5 760,3
mai	83 251,4	37 358,1	36 903,0	8 990,3	63 050,5	34 540,5	22 907,1	5 602,9
iun.	86 918,2	38 045,0	38 944,8	9 928,4	65 521,2	35 167,7	24 112,2	6 241,3
iul.	87 822,7	39 297,9	38 733,6	9 791,2	66 583,1	36 357,6	24 055,7	6 169,9
aug.	90 558,6	40 246,9	40 204,0	10 107,7	68 328,3	37 254,0	24 891,2	6 183,1

Perioada	în funcție de destinație și valută (continuare)							
	Credite pentru locuințe				Credite pentru alte scopuri			
	Total	în lei	în euro	în alte valute	Total	în lei	în euro	în alte valute
2007 aug.	10 782,9	1 263,4	8 193,7	1 325,8	1 337,0	613,3	549,2	174,6
sep.	11 615,1	1 312,2	8 850,4	1 452,5	1 491,8	661,1	604,4	226,3
oct.	12 009,3	1 367,3	9 186,4	1 455,6	1 647,3	710,0	655,6	281,7
nov.	13 180,6	1 414,9	10 073,6	1 692,1	1 902,3	761,4	767,4	373,4
dec.	14 193,2	1 462,2	10 838,4	1 892,5	2 206,5	840,3	901,4	464,8
2008 ian.	14 901,9	1 475,5	11 329,6	2 096,9	2 426,2	901,0	980,5	544,7
feb.	15 493,5	1 501,8	11 713,1	2 278,6	2 714,2	1 006,6	1 069,5	638,2
mar.	16 057,5	1 534,5	12 067,1	2 455,9	3 097,1	1 121,1	1 231,0	745,0
apr.	16 325,2	1 552,5	12 248,1	2 524,6	3 392,7	1 186,1	1 400,3	806,3
mai	16 520,0	1 568,8	12 424,4	2 526,9	3 680,9	1 248,8	1 571,5	860,5
iun.	17 328,1	1 567,9	13 041,1	2 719,0	4 068,9	1 309,3	1 791,5	968,1
iul.	16 957,5	1 574,4	12 761,8	2 621,2	4 282,1	1 365,9	1 916,1	1 000,1
aug.	17 603,8	1 590,6	13 183,5	2 829,7	4 626,6	1 402,3	2 129,4	1 094,9

7.6. CREDITUL ACORDAT SOCIETĂȚILOR NEFINANCIARE, INSTITUȚIILOR FINANCIARE NEMONETARE, ADMINISTRAȚIEI PUBLICE ȘI NEREZIDENTILOR

(milioane RON; sfârșitul perioadei)

Perioada	CREDITE ACORDATE SOCIETĂȚILOR NEFINANCIARE												
	Total	Credite în lei					Credite în euro				Credite în alte valute		
		Total	cu scadența			Total	cu scadența			Total	cu scadența		
			până la 1 an inclusiv	mai mare de 1 an și până la 5 ani inclusiv	mai mare de 5 ani		până la 1 an inclusiv	mai mare de 1 an și până la 5 ani inclusiv	mai mare de 5 ani		până la 1 an inclusiv	mai mare de 1 an și până la 5 ani inclusiv	mai mare de 5 ani
2007 aug.	61 989,6	29 230,0	15 359,0	8 914,5	4 956,5	29 200,8	9 819,9	9 327,0	10 054,0	3 558,7	1 920,8	854,6	783,4
sep.	65 446,4	30 612,3	16 150,9	9 165,6	5 295,8	31 254,0	10 608,2	9 852,0	10 793,8	3 580,1	1 972,6	858,4	749,1
oct.	66 444,8	31 206,9	16 304,3	9 179,3	5 723,2	31 690,7	10 768,0	9 679,9	11 242,8	3 547,2	1 982,9	818,9	745,4
nov.	69 798,4	31 950,7	16 556,6	9 317,6	6 076,6	34 102,4	11 461,6	10 433,3	12 207,6	3 745,2	2 015,6	908,8	820,8
dec.	72 955,4	32 576,8	16 723,6	9 378,4	6 474,8	36 646,1	11 836,1	11 417,6	13 392,4	3 732,5	1 911,3	970,4	850,8
2008 ian.	76 408,4	33 892,1	17 589,8	9 677,5	6 624,7	38 540,1	12 245,0	12 146,6	14 148,6	3 976,3	1 970,7	1 104,8	900,7
feb.	77 831,5	35 047,1	17 734,8	10 264,2	7 048,1	38 866,3	12 346,3	12 138,7	14 381,3	3 918,1	1 873,1	1 114,9	930,1
mar.	81 092,9	36 767,7	19 037,3	10 309,8	7 420,6	40 352,8	13 075,5	12 511,1	14 766,2	3 972,4	1 863,4	1 137,0	972,0
apr.	83 241,2	38 423,9	19 867,7	10 731,6	7 824,5	40 647,0	12 972,3	12 666,2	15 008,5	4 170,4	2 053,9	1 110,9	1 005,6
mai	84 773,5	39 439,6	20 248,0	10 966,1	8 225,5	41 476,4	13 259,6	12 731,2	15 485,6	3 857,4	2 050,8	1 010,9	795,8
iun.	86 900,9	40 051,3	20 780,1	10 869,9	8 401,3	42 848,8	13 905,8	13 148,1	15 795,0	4 000,8	2 206,6	1 036,8	757,4
iul.	86 483,0	40 657,0	21 078,0	10 813,7	8 765,3	41 864,4	13 286,8	12 812,7	15 764,8	3 961,6	2 220,8	940,5	800,3
aug.	88 622,3	41 198,0	21 273,9	11 003,1	8 921,0	42 962,7	13 706,5	13 065,1	16 191,2	4 461,6	2 591,6	1 009,2	860,8

Perioada	CREDITE ACORDATE INSTITUȚIILOR FINANCIARE NEMONETARE					CREDITE ACORDATE ADMINISTRAȚIEI PUBLICE				CREDITE ACORDATE NEREZIDENTILOR
	Total	Societăți de asigurări		Alți intermediari financiari*		Total	Administrația centrală	Administrația locală	Administrația sistemelor de asigurări sociale	
		Total	din care: cu scadența până la 1 an inclusiv	Total	din care: cu scadența până la 1 an inclusiv					
2007 aug.	3 081,8	32,6	1,0	3 049,3	663,4	3 011,3	1 073,0	1 938,3	0,0	23 098,2
sep.	3 137,8	32,1	0,4	3 105,7	672,6	3 105,0	1 065,5	2 039,5	0,0	21 716,1
oct.	3 616,9	49,2	17,2	3 567,7	1 059,6	3 260,1	1 104,7	2 155,3	0,0	21 874,4
nov.	3 502,6	37,8	5,2	3 464,8	1 007,9	3 440,6	1 060,2	2 380,4	0,0	21 818,8
dec.	3 717,6	34,5	0,6	3 683,1	1 130,5	3 642,1	1 046,0	2 596,1	0,0	23 805,9
2008 ian.	3 713,1	34,4	0,7	3 678,7	1 076,6	4 382,1	1 783,7	2 598,4	0,0	23 516,4
feb.	3 836,4	42,6	7,6	3 793,8	1 171,3	4 327,5	1 705,9	2 621,6	0,0	19 731,2
mar.	3 871,9	34,4	0,7	3 837,5	1 201,1	4 389,6	1 686,9	2 702,7	0,0	19 500,9
apr.	3 757,8	34,2	0,8	3 723,6	1 143,2	4 547,2	1 696,6	2 850,6	0,0	20 212,9
mai	3 809,4	34,8	1,2	3 774,7	1 196,3	4 803,8	1 702,2	3 101,7	0,0	19 241,8
iun.	4 361,2	34,9	1,1	4 326,2	1 361,2	4 957,1	1 694,8	3 262,3	0,0	18 421,4
iul.	4 386,5	34,6	1,1	4 351,9	1 410,2	5 136,3	1 690,2	3 446,1	0,0	16 882,3
aug.	4 449,0	34,9	1,6	4 414,1	1 439,3	5 268,4	1 724,6	3 543,8	0,0	19 184,5

*) Include și auxiliarii financiari.

8. SITUAȚIA ACTIVELOR ȘI PASIVELOR BILANȚIERE ALE INSTITUȚIILOR FINANCIARE NEBANCARE ÎNSCRISE ÎN REGISTRUL GENERAL

8.1. STRUCTURA BILANȚIERĂ ÎN DINAMICĂ

(milioane RON; sfârșitul perioadei)

Perioada	Total	Active			Pasive		
	active/ pasive	credite acordate	depozite plasate	alte active	capital și rezerve	împrumuturi primite	alte pasive
2008 mar.	34 237,6	28 367,6	1 846,7	4 023,2	3 288,9	28 157,0	2 791,7
iun.	37 172,0	30 711,2	1 960,4	4 500,3	3 752,0	29 987,9	3 432,1

Notă: Datele sunt raportate conform prevederilor Normei BNR nr.12/2007 privind raportarea statistică a activelor și pasivelor bilanțiere ale instituțiilor financiare nebankare.

Datele sunt provizorii, urmând a fi definitive la șase luni de la data raportării.

8.2. STRUCTURA BILANȚIERĂ LA 30 Iunie 2008 PE TIPURI DE INSTITUȚII FINANCIARE NEBANCARE ÎNSCRISE ÎN REGISTRUL GENERAL

(milioane RON; sfârșitul perioadei)

Secțiunea din Registrul general	Total	Active			Pasive		
		credite acordate	depozite plasate	alte active	capital și rezerve	împrumuturi primite	alte pasive
Total Registrul general, din care:	37 172,0	30 711,2	1 960,4	4 500,3	3 752,0	29 987,9	3 432,1
Credite de consum	500,7	407,7	16,0	77,1	15,2	437,7	47,8
Credite ipotecare și/sau imobiliare	78,8	75,3	1,0	2,5	21,6	56,2	0,9
Microcreditare	31,4	27,8	2,1	1,6	15,6	14,5	1,3
Finanțarea tranzacțiilor comerciale	–	–	–	–	–	–	–
Factoring	8,2	4,6	0,2	3,5	0,2	3,3	4,7
Scontare	–	–	–	–	–	–	–
Forfetare	–	–	–	–	–	–	–
Leasing financiar	11 388,6	9 455,2	336,5	1 596,9	999,6	8 866,8	1 522,2
Emitere de garanții și asumare de angajamente, inclusiv garantarea creditului	631,9	43,7	453,2	135,0	420,8	180,8	30,3
Alte forme de finanțare de natura creditului	–	–	–	–	–	–	–
Activități multiple de creditare	24 532,3	20 697,0	1 151,4	2 683,9	2 278,9	20 428,5	1 824,9

Notă: Datele sunt raportate conform prevederilor Normei BNR nr.12/2007 privind raportarea statistică a activelor și pasivelor bilanțiere ale instituțiilor financiare nebankare.

Datele sunt provizorii, urmând a fi definitive la șase luni de la data raportării.

8.3. CREDITE ACORDATE GOSPODĂRIILOR POPULAȚIEI

(milioane RON; sfârșitul perioadei)

Perioada	Total	în lei	în euro	în alte monede	Credite pentru consum			
					Total	în lei	în euro	în alte monede
2008 mar.	6 444,5	3 280,8	2 688,6	475,1	4 988,0	3 205,8	1 773,0	9,2
iun.	7 116,0	3 550,6	2 990,9	574,5	5 462,7	3 465,4	1 967,1	30,1

Perioada	Credite pentru locuințe				Credite pentru alte scopuri			
	Total	în lei	în euro	în alte monede	Total	în lei	în euro	în alte monede
2008 mar.	1 186,3	27,5	706,9	451,8	270,2	47,4	208,7	14,1
iun.	1 388,4	31,6	825,4	531,4	264,9	53,6	198,4	12,9

Notă: Datele sunt raportate conform prevederilor Normei BNR nr.12/2007 privind raportarea statistică a activelor și pasivelor bilanțiere ale instituțiilor financiare nebancale.

Datele sunt provizorii, urmând a fi definitive la șase luni de la data raportării.

8.4. CREDITE ACORDATE SOCIETĂȚILOR NEFINANCIARE, ALTOR SECTOARE INSTITUȚIONALE* ȘI NEREZIDENȚILOR

(milioane RON; sfârșitul perioadei)

Perioada	Credite acordate societăților nefinanciare								
	Total	credite în lei				credite în euro			
		Total	cu scadența până la 1 an inclusiv	cu scadența mai mare de 1 an și până la 5 ani inclusiv	cu scadența mai mare de 5 ani	Total	cu scadența până la 1 an inclusiv	cu scadența mai mare de 1 an și până la 5 ani inclusiv	cu scadența mai mare de 5 ani
2008 mar.	21 408,8	976,8	326,5	569,7	80,6	20 302,3	214,8	17 313,6	2 773,9
iun.	23 116,1	1 156,9	420,3	625,9	110,7	21 816,8	1 329,3	18 295,9	2 191,6

Perioada	Credite acordate societăților nefinanciare (continuare)				Credite acordate altor sectoare instituționale				Credite acordate nerezidenților
	credite în alte monede				Total	în lei	în euro	credite în alte monede	
	Total	cu scadența până la 1 an inclusiv	cu scadența mai mare de 1 an și până la 5 ani inclusiv	cu scadența mai mare de 5 ani					
2008 mar.	129,8	4,7	84,3	40,7	473,1	44,6	419,7	8,8	41,2
iun.	142,4	1,8	94,6	46,1	448,0	36,7	403,5	7,9	31,0

Notă: Datele sunt raportate conform prevederilor Normei BNR nr.12/2007 privind raportarea statistică a activelor și pasivelor bilanțiere ale instituțiilor financiare nebancale.

Datele sunt provizorii, urmând a fi definitive la șase luni de la data raportării.

*) Cu excepția sectorului gospodăriile populației.

9. RATELE MEDII ALE DOBÂNZII PRACTICATE DE INSTITUȚIILE DE CREDIT
9.1. DEPOZITE LA TERMEN ÎN LEI
9.1.1. DEPOZITE EXISTENTE ÎN SOLD
 (% p.a.)

Perioada	Depozite la termen ale gospodăriilor populației					Depozite la termen ale societăților nefinanciare				
	Total	Durata inițială				Total	Durata inițială			
		până la 1 lună inclusiv	peste 1 lună și până la 3 luni inclusiv	peste 3 luni și până la 6 luni inclusiv	peste 6 luni și până la 12 luni inclusiv		până la 1 lună inclusiv	peste 1 lună și până la 3 luni inclusiv	peste 3 luni și până la 6 luni inclusiv	
2005	6,35	5,64	5,57	6,92	8,35	5,27	4,45	5,41	6,29	
2006	7,25	7,08	7,19	7,49	7,46	7,03	6,16	7,73	7,93	
2007	6,79	6,30	6,99	7,12	7,16	6,76	6,57	7,36	7,35	
2007 aug.	6,60	6,26	6,53	7,00	7,27	6,34	5,98	6,95	6,89	
sep.	6,60	6,26	6,54	6,98	7,26	6,49	6,32	7,02	6,73	
oct.	6,62	6,21	6,66	6,95	7,13	6,64	6,55	7,07	6,93	
nov.	6,74	6,29	6,90	7,07	7,16	6,80	6,72	7,26	7,13	
dec.	6,79	6,30	6,99	7,12	7,16	6,76	6,57	7,36	7,35	
2008 ian.	6,83	6,33	7,02	7,18	7,29	7,14	7,13	7,52	7,51	
feb.	7,05	6,66	7,13	7,35	7,40	7,67	7,90	7,97	7,60	
mar.	7,34	6,82	7,47	7,60	7,50	8,09	8,30	8,79	8,08	
apr.	7,80	7,16	8,05	8,07	7,96	9,03	9,29	9,78	9,22	
mai	8,20	7,42	8,41	8,49	8,12	9,43	9,49	10,50	10,05	
iun.	8,77	7,91	9,24	9,26	8,41	9,74	9,84	10,77	10,49	
iul.	9,10	8,17	9,69	9,70	8,61	10,06	10,03	11,10	10,99	
aug.	9,55	8,65	10,30	10,13	8,84	10,45	10,56	11,48	11,34	

9.1.2. DEPOZITE NOI (lei)
 (% p.a.)

Perioada	Depozite noi la termen ale gospodăriilor populației					Depozite noi la termen ale societăților nefinanciare				
	Total	Durata inițială				Total	Durata inițială			
		până la 1 lună inclusiv	peste 1 lună și până la 3 luni inclusiv	peste 3 luni și până la 6 luni inclusiv	peste 6 luni și până la 12 luni inclusiv		până la 1 lună inclusiv	peste 1 lună și până la 3 luni inclusiv	peste 3 luni și până la 6 luni inclusiv	
2005	5,50	5,47	5,49	6,53	6,01	4,36	3,99	5,66	5,84	
2006	7,02	6,91	7,31	7,63	7,45	6,12	5,64	7,53	7,51	
2007	6,94	6,50	7,19	7,56	7,06	7,27	7,19	7,48	7,74	
2007 aug.	6,38	5,99	6,73	7,05	6,88	6,66	6,41	6,99	6,98	
sep.	6,52	6,28	6,65	7,23	6,91	6,90	6,84	7,08	6,50	
oct.	6,72	6,34	6,98	6,99	6,88	7,15	7,11	7,23	7,26	
nov.	6,88	6,34	7,19	7,60	7,05	7,32	7,27	7,44	7,66	
dec.	6,94	6,50	7,19	7,56	7,06	7,27	7,19	7,48	7,74	
2008 ian.	7,01	6,78	7,08	7,55	7,50	7,78	7,78	7,79	7,82	
feb.	7,38	7,01	7,74	7,93	7,71	8,55	8,62	8,52	8,06	
mar.	8,17	7,73	8,44	8,89	8,20	8,85	9,02	9,23	9,04	
apr.	9,00	8,09	9,40	9,96	9,36	10,17	10,08	10,48	10,70	
mai	9,37	8,45	9,76	10,45	9,74	10,37	10,19	10,79	11,12	
iun.	10,03	9,26	10,62	10,54	9,68	10,73	10,61	11,07	10,85	
iul.	10,34	9,50	10,80	10,97	10,76	11,16	10,94	11,48	11,89	
aug.	10,67	10,05	11,11	11,10	10,80	11,62	11,55	11,85	11,97	

Notă: Ratele medii ale dobânzii sunt calculate conform prevederilor Normei BNR nr.14/2006.

Datele aferente perioadei 2005 - 2006 sunt date comparabile, retratate potrivit prevederilor Normei BNR nr.14/2006.

Datele anuale sunt aferente lunii decembrie.

9.2. DEPOZITE LA TERMEN ÎN EURO**9.2.1. DEPOZITE EXISTENTE ÎN SOLD**

(% p.a.)

Perioada	Depozite la termen ale gospodăriilor populației					Depozite la termen ale societăților nefinanciare			
	Total	Durata inițială				Total	Durata inițială		
		până la 1 lună inclusiv	peste 1 lună și până la 3 luni inclusiv	peste 3 luni și până la 6 luni inclusiv	peste 6 luni și până la 12 luni inclusiv		până la 1 lună inclusiv	peste 1 lună și până la 3 luni inclusiv	peste 3 luni și până la 6 luni inclusiv
2005	2,92	2,42	2,84	3,40	3,45	2,92	2,33	2,58	2,97
2006	3,16	2,92	3,11	3,38	3,51	3,31	2,89	2,94	3,24
2007	3,67	3,25	3,59	4,31	4,13	3,54	3,72	3,77	3,80
2007 aug.	3,44	3,11	3,39	3,67	4,03	3,26	3,43	3,62	3,51
sep.	3,45	3,15	3,30	3,88	4,05	3,23	3,39	3,61	3,49
oct.	3,55	3,23	3,40	4,09	4,04	3,34	3,46	3,95	3,62
nov.	3,63	3,21	3,53	4,23	4,10	3,39	3,49	3,89	3,71
dec.	3,67	3,25	3,59	4,31	4,13	3,54	3,72	3,77	3,80
2008 ian.	3,72	3,27	3,60	4,43	4,28	3,60	3,73	3,84	4,02
feb.	3,79	3,44	3,65	4,40	4,23	3,55	3,62	4,05	4,00
mar.	3,88	3,51	3,78	4,44	4,33	3,63	3,74	4,22	3,79
apr.	4,02	3,62	3,97	4,51	4,43	4,24	3,83	4,95	4,28
mai	4,13	3,74	4,10	4,64	4,50	4,21	3,83	4,78	4,31
iun.	4,19	3,73	4,16	4,73	4,63	4,46	3,97	4,80	4,95
iul.	4,28	3,85	4,26	4,84	4,64	4,55	4,12	5,06	5,05
aug.	4,40	4,00	4,34	4,94	4,76	4,61	4,28	5,08	5,09

9.2.2. DEPOZITE NOI (euro)

(% p.a.)

Perioada	Depozite noi la termen ale gospodăriilor populației					Depozite noi la termen ale societăților nefinanciare			
	Total	Durata inițială				Total	Durata inițială		
		până la 1 lună inclusiv	peste 1 lună și până la 3 luni inclusiv	peste 3 luni și până la 6 luni inclusiv	peste 6 luni și până la 12 luni inclusiv		până la 1 lună inclusiv	peste 1 lună și până la 3 luni inclusiv	peste 3 luni și până la 6 luni inclusiv
2005	2,54	2,33	2,79	3,42	2,68	2,30	2,22	2,67	3,35
2006	2,93	2,86	3,03	3,41	2,93	2,96	2,91	3,02	4,37
2007	3,66	3,38	3,70	4,57	4,69	3,90	3,97	3,86	3,70
2007 aug.	3,49	3,29	3,47	4,18	4,09	3,66	3,67	3,76	3,94
sep.	3,52	3,21	3,60	4,57	4,31	3,57	3,55	3,81	4,10
oct.	3,66	3,32	3,78	4,62	4,42	3,74	3,66	4,01	3,95
nov.	3,69	3,20	3,91	4,63	4,49	3,70	3,65	3,89	4,10
dec.	3,66	3,38	3,70	4,57	4,69	3,90	3,97	3,86	3,70
2008 ian.	3,74	3,36	3,95	4,59	4,71	4,01	4,00	3,91	4,58
feb.	3,77	3,51	3,98	4,49	4,53	3,95	3,91	4,17	4,45
mar.	3,91	3,60	4,16	4,45	4,76	4,08	4,10	4,32	2,45
apr.	4,06	3,72	4,24	4,85	4,88	4,81	4,15	5,12	5,19
mai	4,33	4,03	4,50	5,19	5,04	4,60	4,22	4,88	4,13
iun.	4,38	4,08	4,54	5,10	5,10	4,87	4,39	4,93	5,31
iul.	4,52	4,16	4,83	5,11	5,21	4,57	4,38	4,98	4,88
aug.	4,66	4,36	4,81	5,13	5,34	4,64	4,70	4,77	4,69

Notă: Ratele medii ale dobânzii sunt calculate conform prevederilor Normei BNR nr.14/2006.

Datele aferente perioadei 2005 - 2006 sunt date comparabile, retratate potrivit prevederilor Normei BNR nr.14/2006.

Datele anuale sunt aferente lunii decembrie.

9.3. CREDITE ÎN LEI

9.3.1. CREDITE EXISTENTE ÎN SOLD

(% p.a.)

Perioada	Credite acordate gospodăriilor populației				Credite acordate societăților nefinanciare			
	Total	Durata inițială			Total	Durata inițială		
		până la 1 an inclusiv	peste 1 an și până la 5 ani inclusiv	peste 5 ani		până la 1 an inclusiv	peste 1 an și până la 5 ani inclusiv	peste 5 ani
2005	19,62	20,10	21,05	16,05	14,86	14,66	15,63	13,94
2006	15,32	19,33	17,02	13,65	13,34	12,94	13,93	13,04
2007	14,23	21,42	15,44	12,59	11,84	11,95	12,12	11,13
2007 aug.	14,38	21,51	15,72	12,57	11,52	11,42	11,95	11,03
sep.	14,30	21,63	15,59	12,52	11,51	11,46	11,91	10,98
oct.	14,33	21,21	15,56	12,64	11,67	11,72	12,01	10,98
nov.	14,27	21,19	15,48	12,63	11,78	11,84	12,14	11,08
dec.	14,23	21,42	15,44	12,59	11,84	11,95	12,12	11,13
2008 ian.	14,17	21,39	15,37	12,56	12,15	12,35	12,35	11,31
feb.	14,27	21,55	15,45	12,69	12,72	12,93	12,94	11,86
mar.	14,41	21,61	15,44	12,91	13,11	13,36	13,30	12,19
apr.	14,90	21,55	15,74	13,56	13,85	14,18	13,91	12,94
mai	14,95	21,54	15,71	13,64	13,88	14,09	14,02	13,17
iun.	14,89	19,98	16,08	13,73	13,94	14,08	14,16	13,29
iul.	15,05	19,90	16,25	13,90	14,17	14,27	14,46	13,56
aug.	15,06	19,92	16,23	13,91	14,64	14,92	14,72	13,87

9.3.2. CREDITE NOI (lei)

(% p.a.)

Perioada	Credite noi acordate gospodăriilor populației				Credite noi acordate societăților nefinanciare			
	Total	Durata inițială			Total	Durata inițială		
		până la 1 an inclusiv	peste 1 an și până la 5 ani inclusiv	peste 5 ani		până la 1 an inclusiv	peste 1 an și până la 5 ani inclusiv	peste 5 ani
2005	13,73	19,54	15,13	11,89	13,69	13,48	14,63	13,87
2006	13,86	17,25	16,03	12,51	12,10	11,86	13,03	12,96
2007	11,94	10,65	14,08	11,35	11,62	11,60	11,81	11,55
2007 aug.	12,15	14,42	13,47	11,61	10,55	10,43	11,18	10,67
sep.	11,93	15,48	13,29	11,34	10,30	10,21	10,97	10,22
oct.	12,35	14,45	13,73	11,80	11,17	11,29	11,35	10,38
nov.	12,19	10,14	14,09	11,62	11,47	11,60	10,94	11,23
dec.	11,94	10,65	14,08	11,35	11,62	11,60	11,81	11,55
2008 ian.	12,49	12,53	14,52	11,85	11,97	11,88	12,79	11,99
feb.	12,55	16,07	14,33	11,97	12,51	12,49	13,73	11,77
mar.	12,59	16,22	14,50	11,91	13,43	13,44	14,00	12,82
apr.	12,38	15,10	14,13	11,74	14,15	14,26	13,92	13,83
mai	13,06	15,24	14,41	12,50	14,11	14,06	14,37	14,17
iun.	13,21	14,87	14,39	12,73	14,31	14,21	15,07	14,50
iul.	13,23	15,50	14,69	12,69	14,64	14,62	15,04	14,34
aug.	13,70	15,59	15,87	12,86	15,20	15,22	15,48	14,50

Notă: Ratele medii ale dobânzii sunt calculate conform prevederilor Normei BNR nr.14/2006.

Datele aferente perioadei 2005 - 2006 sunt date comparabile, retratate potrivit prevederilor Normei BNR nr.14/2006.

Datele anuale sunt aferente lunii decembrie.

9.4. CREDITE ÎN EURO
9.4.1. CREDITE EXISTENTE ÎN SOLD
 (% p.a.)

Perioada	Credite acordate gospodăriilor populației				Credite acordate societăților nefinanciare			
	Total	Durata inițială			Total	Durata inițială		
		până la 1 an inclusiv	peste 1 an și până la 5 ani inclusiv	peste 5 ani		până la 1 an inclusiv	peste 1 an și până la 5 ani inclusiv	peste 5 ani
2005	10,23	8,22	11,20	9,88	7,08	6,86	7,37	6,95
2006	9,51	9,48	10,50	9,34	7,45	6,61	7,53	8,22
2007	8,70	8,07	9,99	8,61	7,95	7,31	8,15	8,34
2007 aug.	8,87	9,32	10,51	8,69	7,56	7,00	7,68	7,98
sep.	8,81	8,88	10,36	8,67	7,72	7,05	7,88	8,22
oct.	8,80	8,78	10,22	8,67	7,79	7,17	7,94	8,23
nov.	8,76	8,69	10,09	8,65	7,73	7,06	7,89	8,21
dec.	8,70	8,07	9,99	8,61	7,95	7,31	8,15	8,34
2008 ian.	8,65	7,98	9,76	8,57	7,80	7,17	7,92	8,24
feb.	8,58	7,63	9,48	8,52	7,77	7,10	7,91	8,23
mar.	8,54	7,60	9,36	8,49	7,77	7,13	7,88	8,24
apr.	8,56	7,50	9,34	8,53	7,91	7,27	8,01	8,39
mai	8,58	7,79	9,27	8,55	7,95	7,30	8,06	8,40
iun.	8,57	7,07	9,26	8,55	7,94	7,18	8,09	8,48
iul.	8,63	7,10	9,20	8,62	8,03	7,35	8,13	8,52
aug.	8,66	7,30	9,04	8,66	8,07	7,36	8,22	8,55

9.4.2. CREDITE NOI (euro)
 (% p.a.)

Perioada	Credite noi acordate gospodăriilor populației				Credite noi acordate societăților nefinanciare			
	Total	Durata inițială			Total	Durata inițială		
		până la 1 an inclusiv	peste 1 an și până la 5 ani inclusiv	peste 5 ani		până la 1 an inclusiv	peste 1 an și până la 5 ani inclusiv	peste 5 ani
2005	8,98	10,61	10,48	8,74	6,09	5,75	6,51	7,96
2006	8,58	10,12	9,32	8,42	6,84	6,32	7,22	8,16
2007	7,58	6,30	8,04	7,65	7,57	7,36	7,70	7,68
2007 aug.	7,75	8,94	8,09	7,71	7,38	6,54	8,00	7,97
sep.	7,77	6,22	8,09	7,82	7,21	6,93	7,48	7,56
oct.	7,79	6,36	7,75	7,81	7,47	7,07	7,96	7,97
nov.	7,70	6,53	7,65	7,76	7,37	7,18	7,17	7,84
dec.	7,58	6,30	8,04	7,65	7,57	7,36	7,70	7,68
2008 ian.	7,64	3,66	6,53	7,80	7,43	7,32	7,44	7,58
feb.	7,45	4,31	5,89	7,69	7,26	7,04	7,42	7,47
mar.	7,44	7,40	7,13	7,47	7,53	7,28	7,53	8,07
apr.	7,51	6,33	7,65	7,56	7,74	7,42	7,78	8,31
mai	7,67	7,66	7,96	7,66	7,71	7,63	7,73	7,82
iun.	7,54	7,17	7,37	7,57	7,97	7,81	7,91	8,26
iul.	7,74	7,24	7,88	7,75	7,81	7,57	7,88	8,25
aug.	7,73	8,37	8,13	7,69	7,83	7,67	7,78	8,07

Notă: Ratele medii ale dobânzii sunt calculate conform prevederilor Normei BNR nr.14/2006.

Datele aferente perioadei 2005 - 2006 sunt date comparabile, retratate potrivit prevederilor Normei BNR nr.14/2006.

Datele anuale sunt aferente lunii decembrie.

9.5. DEPOZITE ÎN LEI PE TIPURI DE DEPOZITE**9.5.1. DEPOZITE EXISTENTE ÎN SOLD**

(% p.a.)

Perioada	Depozite ale gospodăriilor populației							Depozite ale societăților nefinanciare				Împrumuturi din operațiuni repo
	overnight	la termen			rambursabile după notificare			overnight	la termen			
		total	cu durata inițială până la 2 ani inclusiv	cu durata inițială peste 2 ani	total	la cel mult 3 luni inclusiv	la mai mult de 3 luni		total	cu durata inițială până la 2 ani inclusiv	cu durata inițială peste 2 ani	
2007 aug.	3,96	6,60	6,59	6,73	x	x	x	1,48	6,34	6,38	3,13	6,29
sep.	4,08	6,60	6,58	6,73	x	x	x	1,77	6,49	6,54	3,16	6,12
oct.	4,17	6,62	6,57	7,12	x	x	x	1,88	6,64	6,69	3,28	6,44
nov.	4,16	6,74	6,70	7,17	x	x	x	1,91	6,80	6,85	3,27	6,67
dec.	4,19	6,79	6,75	7,20	x	x	x	2,00	6,76	6,82	3,28	6,72
2008 ian.	4,51	6,83	6,79	7,20	x	x	x	2,24	7,14	7,20	3,30	7,14
feb.	4,75	7,05	6,99	7,63	x	x	x	2,72	7,67	7,73	3,46	8,71
mar.	4,84	7,34	7,21	8,49	x	x	x	2,72	8,09	8,25	4,55	8,55
apr.	5,33	7,80	7,69	8,94	x	x	x	2,81	9,03	9,17	3,75	11,20
mai	5,68	8,20	7,99	10,12	x	x	x	2,79	9,43	9,58	3,89	10,38
iun.	5,82	8,77	8,61	10,20	x	x	x	3,13	9,74	9,92	3,97	9,75
iul.	5,95	9,10	8,96	10,30	x	x	x	3,09	10,06	10,25	4,00	9,75
aug.	6,21	9,55	9,46	10,40	x	x	x	3,72	10,45	10,66	4,09	10,45

9.5.2. DEPOZITE NOI LA TERMEN

(% p.a.)

Perioada	Depozite noi ale gospodăriilor populației			Depozite noi ale societăților nefinanciare			Împrumuturi noi din operațiuni repo
	cu durata inițială până la 1 an inclusiv	cu durata inițială peste 1 an și până la 2 ani inclusiv	cu durata inițială peste 2 ani	cu durata inițială până la 1 an inclusiv	cu durata inițială peste 1 an și până la 2 ani inclusiv	cu durata inițială peste 2 ani	
2007 aug.	6,34	7,00	7,18	6,67	5,29	3,66	6,17
sep.	6,49	7,19	7,19	6,90	6,41	3,51	6,07
oct.	6,68	6,91	7,70	7,16	6,83	3,78	6,63
nov.	6,86	6,85	7,65	7,34	6,33	2,42	7,06
dec.	6,92	6,69	7,70	7,29	5,66	1,68	7,58
2008 ian.	6,98	7,36	7,68	7,79	6,40	3,00	8,01
feb.	7,36	7,23	8,22	8,57	7,37	3,58	9,77
mar.	8,11	8,67	9,24	9,07	7,27	4,83	9,63
apr.	8,99	8,79	9,81	10,18	7,38	7,56	11,54
mai	9,31	7,56	11,18	10,39	9,49	5,98	10,11
iun.	9,99	8,80	11,21	10,75	7,48	6,30	10,00
iul.	10,31	8,75	11,21	11,18	7,67	5,71	x
aug.	10,66	10,13	11,14	11,64	10,47	5,62	10,60

Notă: Ratele medii ale dobânzii sunt calculate conform prevederilor Normei BNR nr.14/2006.

9.6. DEPOZITE ÎN EURO PE TIPURI DE DEPOZITE
9.6.1. DEPOZITE EXISTENTE ÎN SOLD
 (% p.a.)

Perioada	Depozite ale gospodăriilor populației							Depozite ale societăților nefinanciare				Împrumuturi din operațiuni repo
	overnight	la termen			rambursabile după notificare			overnight	la termen			
		total	cu durata inițială până la 2 ani inclusiv	cu durata inițială peste 2 ani	total	la cel mult 3 luni inclusiv	la mai mult de 3 luni		total	cu durata inițială până la 2 ani inclusiv	cu durata inițială peste 2 ani	
2007 aug.	1,33	3,44	3,44	3,23	x	x	x	0,92	3,26	3,39	1,60	x
sep.	1,43	3,45	3,45	3,30	x	x	x	0,93	3,23	3,35	1,58	x
oct.	1,57	3,55	3,55	3,26	x	x	x	1,00	3,34	3,49	1,51	x
nov.	1,76	3,63	3,63	3,31	x	x	x	0,94	3,39	3,52	1,53	x
dec.	1,85	3,67	3,68	3,36	x	x	x	0,96	3,54	3,65	1,60	x
2008 ian.	1,95	3,72	3,72	3,36	x	x	x	0,94	3,60	3,72	1,82	x
feb.	2,16	3,79	3,79	3,36	x	x	x	1,11	3,55	3,70	1,40	x
mar.	2,20	3,88	3,88	3,34	x	x	x	1,18	3,63	3,79	1,33	x
apr.	2,55	4,02	4,02	3,38	x	x	x	0,90	4,24	4,38	1,39	x
mai	2,66	4,13	4,14	3,42	x	x	x	0,96	4,21	4,34	1,24	x
iun.	2,70	4,19	4,19	3,47	x	x	x	1,15	4,46	4,62	1,04	x
iul.	2,83	4,28	4,29	3,56	x	x	x	1,11	4,55	4,68	1,22	x
aug.	3,02	4,40	4,40	3,66	x	x	x	1,08	4,61	4,76	1,16	x

9.6.2. DEPOZITE NOI LA TERMEN (euro)
 (% p.a.)

Perioada	Depozite noi ale gospodăriilor populației			Depozite noi ale societăților nefinanciare			Împrumuturi noi din operațiuni repo
	cu durata inițială până la 1 an inclusiv	cu durata inițială peste 1 an și până la 2 ani inclusiv	cu durata inițială peste 2 ani	cu durata inițială până la 1 an inclusiv	cu durata inițială peste 1 an și până la 2 ani inclusiv	cu durata inițială peste 2 ani	
2007 aug.	3,48	3,98	3,54	3,68	1,15	1,36	x
sep.	3,52	3,81	4,02	3,58	2,87	1,37	x
oct.	3,67	3,27	2,34	3,77	1,62	0,83	x
nov.	3,70	3,63	3,28	3,72	1,33	0,84	x
dec.	3,67	2,65	3,39	3,92	2,87	2,73	x
2008 ian.	3,74	3,95	3,20	4,02	2,36	3,42	x
feb.	3,77	3,29	2,64	3,96	2,67	1,60	x
mar.	3,91	3,20	2,99	4,09	2,92	3,00	x
apr.	4,06	3,70	3,89	4,82	3,39	2,40	x
mai	4,34	3,49	2,12	4,60	1,56	2,28	x
iun.	4,38	2,59	2,52	4,90	2,21	1,11	x
iul.	4,52	4,35	4,03	4,57	1,73	1,26	x
aug.	4,66	2,96	4,85	4,64	3,33	1,93	x

Notă: Ratele medii ale dobânzii sunt calculate conform prevederilor Normei BNR nr.14/2006.

9.7. CREDITE ÎN LEI PE TIPURI DE CREDITE**9.7.1. CREDITE EXISTENTE ÎN SOLD**

(% p.a.)

Perioada	Credite acordate gospodăriilor populației												
	credite acordate pe des-coperit de cont	credite pentru locuințe					credite pentru consum				credite pentru alte scopuri		
		total	cu durata inițială			total	cu durata inițială			total	cu durata inițială		
			până la 1 an inclusiv	peste 1 an și până la 5 ani inclusiv	peste 5 ani		până la 1 an inclusiv	peste 1 an și până la 5 ani inclusiv	peste 5 ani		până la 1 an inclusiv	peste 1 an și până la 5 ani inclusiv	peste 5 ani
2007 aug.	21,99	10,37	8,19	16,00	10,05	14,57	21,58	15,62	12,81	14,18	17,41	18,80	9,28
sep.	21,86	10,19	8,31	15,46	9,90	14,51	21,71	15,48	12,77	13,81	16,61	18,76	9,27
oct.	21,87	10,09	8,69	15,07	9,83	14,55	21,30	15,46	12,92	13,34	15,73	18,72	8,96
nov.	21,77	10,04	8,24	14,52	9,82	14,49	21,30	15,38	12,91	13,09	15,81	18,58	8,84
dec.	21,71	9,97	9,61	14,16	9,76	14,47	21,56	15,34	12,89	12,73	15,61	18,50	8,77
2008 ian.	21,69	9,82	9,84	13,86	9,62	14,42	21,53	15,26	12,88	12,41	15,41	18,74	8,62
feb.	21,70	9,98	10,11	13,57	9,80	14,53	21,68	15,34	13,02	12,16	16,54	18,85	8,56
mar.	21,72	10,21	10,39	13,51	10,04	14,69	21,76	15,32	13,25	12,21	16,48	18,86	8,82
apr.	21,61	10,23	11,07	13,37	10,07	15,20	21,69	15,62	13,95	12,53	16,82	19,13	9,26
mai	21,59	10,30	11,12	13,21	10,15	15,26	21,69	15,59	14,03	12,55	16,52	19,15	9,44
iun.	19,94	10,31	8,60	12,99	10,21	15,19	20,12	15,98	14,12	12,59	16,32	19,12	9,66
iul.	19,89	10,34	8,54	12,82	10,25	15,35	20,02	16,15	14,30	12,81	16,37	19,47	9,99
aug.	19,76	10,32	8,49	12,77	10,23	15,35	20,03	16,13	14,30	12,92	16,33	19,50	10,28

Perioada	Credite acordate societăților nefinanciare			
	credite acordate pe des-coperit de cont	cu durata inițială		
		până la 1 an inclusiv	peste 1 an și până la 5 ani inclusiv	peste 5 ani
2007 aug.	11,47	11,42	11,95	11,03
sep.	12,05	11,46	11,91	10,98
oct.	12,01	11,72	12,01	10,98
nov.	12,18	11,84	12,14	11,08
dec.	11,97	11,95	12,12	11,13
2008 ian.	11,91	12,35	12,35	11,31
feb.	12,97	12,93	12,94	11,86
mar.	14,01	13,36	13,30	12,19
apr.	14,59	14,18	13,91	12,94
mai	14,37	14,09	14,02	13,17
iun.	14,19	14,08	14,16	13,29
iul.	14,20	14,27	14,46	13,56
aug.	15,54	14,92	14,72	13,87

Notă: Ratele medii ale dobânzii sunt calculate conform prevederilor Normei BNR nr.14/2006.

9.7.2. CREDITE NOI (lei)

(% p.a.)

Perioada	Credite noi acordate gospodăriilor populației										
	credite noi pentru locuințe						credite noi pentru consum				
	total	cu durata inițială				Dobânda anuală efectivă medie	total	cu durata inițială			Dobânda anuală efectivă medie
până la 1 an inclusiv		peste 1 an și până la 5 ani inclusiv	peste 5 ani și până la 10 ani inclusiv	peste 10 ani	până la 1 an inclusiv			peste 1 an și până la 5 ani inclusiv	peste 5 ani		
2007 aug.	8,34	x	18,73	10,75	7,68	9,25	12,34	14,33	13,24	11,94	17,34
sep.	8,23	19,56	17,29	10,82	7,74	9,07	12,15	15,60	12,97	11,75	16,80
oct.	8,81	6,73	17,69	11,26	8,55	9,83	12,58	16,02	13,42	12,18	17,39
nov.	8,55	8,18	11,60	12,50	8,19	10,17	12,38	9,73	13,83	11,96	17,40
dec.	9,18	12,71	12,03	11,25	8,45	10,46	12,20	9,39	13,88	11,77	17,26
2008 ian.	9,42	9,31	13,26	12,30	8,93	10,54	12,78	11,94	14,18	12,34	17,84
feb.	9,71	9,23	11,04	15,21	9,29	11,08	12,84	15,86	13,97	12,45	17,86
mar.	10,05	9,73	13,82	12,96	9,66	11,15	12,69	16,20	14,13	12,16	17,76
apr.	9,44	11,97	11,61	13,16	9,01	10,93	12,43	15,54	13,82	11,90	17,60
mai	8,82	9,08	9,90	9,21	8,76	11,35	13,21	16,28	14,18	12,78	18,49
iun.	8,47	8,99	9,03	9,69	8,36	10,75	13,42	15,42	14,27	13,05	18,44
iul.	8,53	8,65	9,12	9,09	8,46	10,48	13,39	16,35	14,50	12,95	18,76
aug.	8,87	9,22	14,06	10,43	8,53	10,73	13,84	15,97	15,69	13,09	18,98

Perioada	Credite noi acordate gospodăriilor populației (continuare)				Credite noi acordate societăților nefinanciare								
	credite noi pentru alte scopuri				cu valoarea până la 1 milion echivalent euro					cu valoarea peste 1 milion echivalent euro			
	total	cu durata inițială			total	cu durata inițială			total	cu durata inițială			
până la 1 an inclusiv		peste 1 an și până la 5 ani inclusiv	peste 5 ani	până la 1 an inclusiv		peste 1 an și până la 5 ani inclusiv	peste 5 ani	până la 1 an inclusiv		peste 1 an și până la 5 ani inclusiv	peste 5 ani		
2007 aug.	10,94	16,05	18,81	8,14	11,78	11,88	12,28	10,75	7,58	6,96	8,36	10,48	
sep.	11,44	14,41	19,90	8,16	11,77	11,88	12,11	10,78	8,18	7,97	9,28	8,70	
oct.	11,61	12,80	19,37	8,38	12,07	12,11	12,51	11,38	9,50	9,64	9,21	9,15	
nov.	12,22	17,32	18,67	8,67	12,18	12,24	12,59	11,33	9,65	9,82	8,86	10,71	
dec.	10,52	19,68	17,58	8,33	12,21	12,30	12,46	11,52	10,33	10,14	10,68	11,69	
2008 ian.	10,46	16,66	19,99	7,85	12,59	12,63	12,99	11,87	10,58	10,43	11,88	13,19	
feb.	10,52	17,80	20,05	8,04	13,07	13,11	14,09	11,94	11,37	11,32	11,81	11,47	
mar.	12,67	16,80	20,33	9,97	13,74	13,81	14,51	12,68	12,85	12,80	12,98	13,19	
apr.	13,25	14,46	20,26	10,57	14,59	14,61	15,18	13,94	13,18	13,32	12,74	13,52	
mai	12,93	14,42	19,71	10,71	14,39	14,49	14,40	13,66	13,47	12,85	14,27	14,70	
iun.	12,09	13,82	17,93	10,37	14,71	14,68	15,16	14,48	13,47	13,33	14,45	14,55	
iul.	12,64	14,52	19,45	10,30	14,89	14,91	15,53	14,25	14,11	14,06	14,23	14,78	
aug.	13,77	15,67	20,87	11,39	15,40	15,42	16,02	14,66	14,82	14,82	15,04	13,36	

Notă: Ratele medii ale dobânzii sunt calculate conform prevederilor Normei BNR nr.14/2006.

9.8. CREDITE ÎN EURO PE TIPURI DE CREDITE**9.8.1. CREDITE EXISTENTE ÎN SOLD**

(% p.a.)

Perioada	Credite acordate gospodăriilor populației												
	credite acordate pe des-coperit de cont	credite pentru locuințe					credite pentru consum				credite pentru alte scopuri		
		total	cu durata inițială			total	cu durata inițială			total	cu durata inițială		peste 5 ani
			până la 1 an inclusiv	peste 1 an și până la 5 ani inclusiv	peste 5 ani		până la 1 an inclusiv	peste 1 an și până la 5 ani inclusiv	peste 5 ani		până la 1 an inclusiv	peste 1 an și până la 5 ani inclusiv	
2007 aug.	10,13	7,82	7,65	7,83	7,82	9,50	9,52	10,68	9,31	7,82	8,14	8,93	7,61
sep.	10,01	7,80	8,24	8,03	7,80	9,41	8,95	10,52	9,27	7,86	8,47	9,12	7,64
oct.	10,44	7,79	8,09	8,12	7,79	9,40	8,83	10,39	9,28	7,79	8,79	8,69	7,60
nov.	11,66	7,78	7,52	8,14	7,78	9,35	8,81	10,32	9,24	7,61	8,56	8,09	7,48
dec.	11,20	7,76	7,61	8,15	7,76	9,27	8,11	10,24	9,19	7,55	7,90	7,99	7,45
2008 ian.	11,07	7,66	7,51	7,92	7,66	9,26	8,03	10,02	9,20	7,32	7,83	7,66	7,24
feb.	11,14	7,64	7,43	7,75	7,64	9,16	7,65	9,75	9,13	7,33	7,69	7,63	7,25
mar.	11,10	7,66	7,46	7,69	7,66	9,09	7,62	9,63	9,07	7,32	7,56	7,64	7,25
apr.	11,04	7,70	7,72	7,69	7,70	9,10	7,45	9,61	9,10	7,46	7,67	7,71	7,40
mai	10,87	7,73	7,91	7,76	7,73	9,11	7,79	9,54	9,11	7,52	7,59	7,73	7,48
iun.	11,19	7,74	8,02	7,76	7,74	9,09	6,80	9,54	9,11	7,61	7,57	7,76	7,59
iul.	11,00	7,73	8,20	8,02	7,72	9,19	6,78	9,46	9,23	7,67	7,85	7,78	7,65
aug.	11,03	7,78	8,18	8,06	7,77	9,22	7,06	9,28	9,27	7,68	7,87	7,80	7,66

Perioada	Credite acordate societăților nefinanciare			
	credite acordate pe des-coperit de cont	cu durata inițială		
		până la 1 an inclusiv	peste 1 an și până la 5 ani inclusiv	peste 5 ani
2007 aug.	6,67	7,00	7,68	7,98
sep.	6,75	7,05	7,88	8,22
oct.	6,64	7,17	7,94	8,23
nov.	6,46	7,06	7,89	8,21
dec.	6,57	7,31	8,15	8,34
2008 ian.	6,46	7,17	7,92	8,24
feb.	6,42	7,10	7,91	8,23
mar.	6,61	7,13	7,88	8,24
apr.	6,67	7,27	8,01	8,39
mai	6,64	7,30	8,06	8,40
iun.	6,26	7,18	8,09	8,48
iul.	6,49	7,35	8,13	8,52
aug.	6,52	7,36	8,22	8,55

Notă: Ratele medii ale dobânzii sunt calculate conform prevederilor Normei BNR nr.14/2006.

9.8.2. CREDITE NOI (euro)

(% p.a.)

Perioada	Credite noi acordate gospodăriilor populației										
	credite noi pentru locuințe						credite noi pentru consum				
	total	cu durata inițială				Dobânda anuală efectivă medie	total	cu durata inițială			Dobânda anuală efectivă medie
până la 1 an inclusiv		peste 1 an și până la 5 ani inclusiv	peste 5 ani și până la 10 ani inclusiv	peste 10 ani	până la 1 an inclusiv			peste 1 an și până la 5 ani inclusiv	peste 5 ani		
2007 aug.	6,29	7,98	7,11	6,37	6,24	7,86	8,38	10,03	8,07	8,39	11,27
sep.	6,29	9,90	8,15	6,40	6,26	7,97	8,51	6,16	8,03	8,72	10,63
oct.	6,35	6,92	7,76	6,30	6,33	8,33	8,56	6,18	7,84	8,70	11,31
nov.	6,28	6,80	7,33	5,85	6,27	8,02	8,49	6,47	7,96	8,66	11,50
dec.	6,46	9,34	7,52	6,89	6,43	8,10	8,22	5,91	8,13	8,49	11,07
2008 ian.	6,44	7,44	6,57	6,40	6,44	8,00	8,35	3,45	6,45	8,68	11,15
feb.	6,68	8,16	7,65	6,63	6,62	8,15	7,83	1,97	5,51	8,29	10,88
mar.	6,66	7,59	7,64	7,18	6,59	8,21	7,83	7,42	6,91	7,93	10,79
apr.	6,55	8,06	6,75	6,80	6,50	8,36	7,97	4,63	7,69	8,09	11,05
mai	6,36	8,06	7,34	6,21	6,26	8,24	8,29	7,52	8,28	8,34	11,24
iun.	6,03	7,96	7,15	6,31	5,94	7,66	8,29	6,81	7,28	8,45	11,48
iul.	6,05	8,80	9,41	5,97	5,93	7,91	8,58	6,42	7,73	8,70	12,14
aug.	6,05	8,21	7,57	6,19	5,97	8,45	8,60	8,47	8,23	8,64	12,06

Perioada	Credite noi acordate gospodăriilor populației (continuare)				Credite noi acordate societăților nefinanciare							
	credite noi pentru alte scopuri				cu valoarea până la 1 milion echivalent euro				cu valoarea peste 1 milion echivalent euro			
	total	cu durata inițială			total	cu durata inițială			total	cu durata inițială		
		până la 1 an inclusiv	peste 1 an și până la 5 ani inclusiv	peste 5 ani		până la 1 an inclusiv	peste 1 an și până la 5 ani inclusiv	peste 5 ani		până la 1 an inclusiv	peste 1 an și până la 5 ani inclusiv	peste 5 ani
2007 aug.	7,35	x	12,76	7,20	7,78	7,13	7,97	8,53	7,03	6,04	8,02	7,14
sep.	7,45	10,76	9,52	7,25	7,66	7,24	8,28	7,68	6,90	6,78	6,86	7,38
oct.	7,25	10,47	7,18	7,26	8,06	7,72	8,35	8,29	7,08	6,77	7,53	7,66
nov.	6,54	6,58	6,84	6,34	8,02	7,78	7,60	8,66	6,93	6,69	6,97	7,20
dec.	7,13	8,29	7,81	6,78	8,01	7,74	8,06	8,25	7,32	7,11	7,56	7,24
2008 ian.	6,93	x	6,89	6,94	7,79	7,47	7,88	8,26	7,24	7,23	7,18	7,28
feb.	7,53	8,24	7,21	7,55	7,85	7,57	7,95	8,27	6,87	6,69	7,07	7,00
mar.	7,24	7,26	8,32	7,18	8,00	7,66	8,15	8,63	7,17	6,97	7,10	7,66
apr.	7,24	7,60	8,43	7,13	8,34	8,01	8,49	8,73	7,29	7,00	7,29	7,91
mai	7,13	7,24	7,21	7,12	8,35	7,99	8,67	8,84	7,23	7,32	7,07	7,21
iun.	7,32	7,38	7,93	7,24	8,44	8,12	8,53	8,87	7,62	7,56	7,59	7,76
iul.	7,28	10,62	7,47	7,23	8,49	8,17	8,39	9,09	7,26	7,18	7,33	7,41
aug.	7,25	7,94	8,20	7,13	8,66	8,17	8,87	9,22	7,39	7,35	7,43	7,40

Notă: Ratele medii ale dobânzii sunt calculate conform prevederilor Normei BNR nr.14/2006.

10. INDICATORI DE RISC BANCAR

10.1. SITUAȚIA CLASIFICĂRII CREDITELOR

A. Expunere din credite acordate clienților din afara sectorului

instituțiilor de credit și alte instituții de credit și dobânda aferentă

(milioane RON; sfârșitul perioadei)

Perioada	Total	Standard	În observație	Substandard	Îndoielnic	Pierdere
Neajustată						
2007 aug.	119 561,6	59 436,5	50 124,4	5 588,8	1 304,4	3 107,5
sep.	126 238,7	61 438,1	53 280,0	6 556,1	1 677,8	3 286,7
oct.	130 519,3	62 792,5	55 356,7	7 241,6	1 758,6	3 369,9
nov.	138 022,2	65 239,0	59 835,5	7 650,1	1 865,5	3 432,1
dec.	145 105,3	67 371,0	63 607,4	8 315,4	2 074,6	3 736,9
2008 ian.	150 161,8	68 294,5	66 698,1	8 840,4	2 218,7	4 110,1
feb.	154 481,2	70 279,5	69 049,3	8 457,7	2 312,1	4 382,6
mar.	160 390,3	103 172,0	41 518,9	8 591,4	2 219,7	4 888,3
apr.	164 426,6	106 460,5	42 071,3	8 450,9	2 335,1	5 108,8
mai	167 511,4	109 176,2	42 036,3	8 564,0	2 406,8	5 328,1
iun.	173 242,9	111 083,3	44 345,5	9 642,5	2 279,7	5 891,9
iul.
aug.
Ajustată*						
2007 aug.	46 454,7	30 725,7	12 661,1	1 047,1	329,6	1 691,2
sep.	48 680,0	32 084,3	13 190,0	1 188,0	410,0	1 807,7
oct.	49 600,8	32 446,7	13 498,7	1 265,9	440,9	1 948,6
nov.	51 792,0	33 427,9	14 469,7	1 313,3	461,6	2 119,5
dec.	53 371,2	34 032,4	15 091,5	1 398,3	494,9	2 354,1
2008 ian.	54 458,1	34 126,9	15 720,8	1 462,3	522,8	2 625,3
feb.	54 095,6	35 269,3	14 193,4	1 286,9	531,4	2 814,6
mar.	55 001,5	42 674,4	7 496,8	1 438,3	436,0	2 956,0
apr.	57 052,9	44 291,4	7 689,2	1 433,4	477,0	3 161,9
mai	59 344,2	46 033,0	7 948,1	1 548,5	465,3	3 349,3
iun.	58 894,6	44 826,3	8 641,6	1 574,7	469,9	3 382,1
iul.
aug.
Provizioane						
2007 aug.	2 698,5	–	633,1	209,4	164,8	1 691,2
sep.	2 909,8	–	659,5	237,6	205,0	1 807,7
oct.	3 097,1	–	674,9	253,2	220,5	1 948,6
nov.	3 336,4	–	723,4	262,7	230,8	2 119,5
dec.	3 635,7	–	754,5	279,7	247,4	2 354,1
2008 ian.	3 965,1	–	786,0	292,4	261,4	2 625,3
feb.	4 047,4	–	709,7	257,4	265,7	2 814,6
mar.	4 376,8	483,6	424,5	291,8	220,9	2 956,0
apr.	4 620,1	495,7	430,8	290,9	240,8	3 161,9
mai	4 856,2	509,8	447,6	314,3	235,3	3 349,3
iun.	4 945,1	521,7	484,2	319,5	237,6	3 382,1
iul.
aug.
B. Expunere din elemente în afara bilanțului pentru care nu se constituie provizioane						
2007 aug.	35 704,2	23 670,3	9 476,4	1 227,1	251,8	1 078,6
sep.	36 707,7	23 793,5	9 697,8	1 682,4	291,6	1 242,4
oct.	37 728,4	24 665,2	9 670,4	1 692,5	160,5	1 539,8
nov.	39 675,0	25 809,8	10 913,9	1 639,1	213,1	1 099,1
dec.	43 166,5	29 123,4	10 975,5	1 783,6	274,6	1 009,4
2008 ian.	44 104,7	30 063,7	10 887,4	1 707,8	267,0	1 178,8
feb.	44 945,9	30 197,6	11 315,5	1 598,8	299,7	1 534,3
mar.	45 825,0	31 702,0	10 829,6	1 672,9	225,3	1 395,2
apr.	46 280,4	32 696,6	10 438,4	1 653,8	269,7	1 221,9
mai	45 363,7	31 958,3	10 237,7	1 788,8	200,9	1 178,0
iun.	46 458,8	32 026,8	10 747,8	1 852,4	236,5	1 595,3
iul.
aug.

**C. Expunere din plasamente constituite la alte instituții de credit
și dobânda aferentă**

Perioada	Total	Standard	Substandard	Îndoielnic	Pierdere
Neajustată					
2007 aug.	7 018,8	7 018,3	–	–	0,5
sep.	5 790,2	5 789,7	–	–	0,5
oct.	7 720,9	7 720,4	–	–	0,5
nov.	8 003,0	8 002,4	–	–	0,6
dec.	10 676,0	10 675,5	–	–	0,5
2008 ian.	9 830,8	9 830,3	–	–	0,5
feb.	9 700,7	9 700,2	–	–	0,5
mar.	8 881,1	8 880,6	–	–	0,5
apr.	12 107,8	12 107,3	–	–	0,5
mai	10 022,1	10 021,6	–	–	0,5
iun.	9 396,2	9 395,7	–	–	0,5
iul.
aug.
Ajustată*					
2007 aug.	6 414,4	6 413,9	–	–	0,5
sep.	5 147,5	5 147,0	–	–	0,5
oct.	7 136,7	7 136,2	–	–	0,5
nov.	7 189,5	7 188,9	–	–	0,6
dec.	9 424,4	9 423,9	–	–	0,5
2008 ian.	9 423,1	9 422,6	–	–	0,5
feb.	9 150,0	9 149,5	–	–	0,5
mar.	8 218,0	8 217,5	–	–	0,5
apr.	11 732,2	11 731,7	–	–	0,5
mai	9 551,7	9 551,2	–	–	0,5
iun.	8 631,4	8 630,9	–	–	0,5
iul.
aug.
Provizioane					
2007 aug.	0,5	–	–	–	0,5
sep.	0,5	–	–	–	0,5
oct.	0,5	–	–	–	0,5
nov.	0,6	–	–	–	0,6
dec.	0,5	–	–	–	0,5
2008 ian.	0,5	–	–	–	0,5
feb.	0,5	–	–	–	0,5
mar.	0,5	–	–	–	0,5
apr.	0,5	–	–	–	0,5
mai	0,5	–	–	–	0,5
iun.	0,5	–	–	–	0,5
iul.
aug.

*) Conform Regulamentului BNR nr.5/2002 cu modificările ulterioare; expunere față de un debitor din care a fost dedusă valoarea garanțiilor ajustate cu coeficienții prevăzuți în reglementările BNR.

10.2. PRINCIPALII INDICATORI DE PRUDENȚIALITATE

(procente)

Perioada	Indicatorul de solvabilitate ^{1,2} (>8%)	Rata fondurilor proprii de nivel 1 (Fonduri proprii de nivel 1/ Total activ) ²	Rata generală de risc	Plasamente și credite interbancare (valoarea brută)/ Total activ (valoarea brută)	Credite acordate clienței (valoarea brută)/ Total activ (valoarea brută)	Credite restante și îndoielnice (valoarea netă)/ Total portofoliu credite (valoarea netă)
2005	21,07	9,18	47,61	29,50	46,60	0,26
2006	18,12	8,63	53,01	35,97	53,17	0,20
2007	13,78	7,32	56,94	29,98	59,09	0,22
2007 aug.	x	8,03	x	28,78	59,56	0,23
sep.	14,03	7,91	58,17	27,78	60,59	0,29
oct.	x	7,67	x	27,54	60,90	0,24
nov.	x	7,21	x	28,45	60,82	0,26
dec.	13,78	7,32	56,94	29,98	59,09	0,22
2008 ian.	x	7,11	x	29,27	60,34	0,23
feb.	x	7,14	x	28,76	60,88	0,22
mar.	12,99	7,07	51,14	27,54	62,06	0,21
apr.	x	6,93	x	27,29	62,40	0,26
mai	x	7,05	x	26,50	63,14	0,27
iun.	12,78	6,96	52,49	26,09	63,47	0,30
iul.	x	...	x
aug.	x	...	x

Perioada	Total creanțe restante și îndoielnice (valoarea netă)/ Total activ (valoarea netă)	Total creanțe restante și îndoielnice (valoarea netă)/ Fonduri proprii de nivel 1 (din raportarea prudentială a fondurilor proprii) ²	Total creanțe restante și îndoielnice (valoarea netă)/ Surse atrase și împrumutate	Rata riscului de credit (Expunere neajustată, aferentă creditelor și dobânzilor clasificate în categoriile îndoielnic și pierdere/ Total credite și dobânzi clasificate, exclusiv elementele în afara bilanțului) ³	Indicatorul de lichiditate (Lichiditate efectivă/ Lichiditate necesară) ⁴
2005	0,15	1,36	0,18	2,61	2,59
2006	0,14	1,54	0,16	2,81	2,31
2007	0,17	2,28	0,19	4,00	2,13
2007 aug.	0,19	2,16	0,21	3,68	2,33
sep.	0,24	2,91	0,27	3,92	2,31
oct.	0,20	2,50	0,22	3,92	2,30
nov.	0,20	2,73	0,23	3,83	2,26
dec.	0,17	2,28	0,19	4,00	2,13
2008 ian.	0,19	x	0,21	4,21	2,23
feb.	0,18	x	0,20	4,32	2,26
mar.	0,19	x	0,21	4,42	2,29
apr.	0,22	x	0,24	4,52	2,23
mai	0,23	x	0,26	4,61	2,16
iun.	0,25	x	0,27	4,71	2,30
iul.
aug.

1) Începând cu 1 ianuarie 2007, indicatorul de solvabilitate este minim 8%;

2) Conform Regulamentului BNR nr.13/2006 și Ordinului BNR nr.12/2007;

3) Conform Regulamentului BNR nr.5/2002 cu modificările ulterioare;

4) Indicatorul a fost introdus începând cu luna iulie 2001 (conform Normei BNR nr.1/2001); nivelul minim reglementat este 1; începând cu iunie 2003 metodologia de calcul a fost modificată conform Normei BNR nr.7/2003.

10.3. INFORMAȚII DE RISC BANCAR

Perioada	Total sume datorate - Risc global (mil. RON)	Total sume restante (mil. RON)	Număr debitori (persoane fizice și juridice)	Număr debitori cu restante (persoane fizice și juridice)	Număr interogări ale bazei de date a CRB pentru debitorii proprii și potențiali	Număr interogări ale bazei de date a CRB pentru debitorii potențiali, cu acordul acestora	Număr debitori raporțați de două sau mai multe instituții de credit (persoane fizice și juridice)	Număr credite acordate și angajamente asumate de către instituții de credit
2005	68 240	1 752	239 556	14 850	498 568	495 428	12 860	388 085
2006	102 189	1 667	478 874	38 744	703 360	699 549	33 969	740 108
2007	167 707	2 009	820 162	75 471	763 201	759 349	69 981	1 268 127
2007 aug.	136 244	1 996	688 975	55 335	1 065 887	1 061 459	55 980	1 076 246
sep.	144 001	2 061	724 974	68 875	932 420	928 041	59 578	1 127 382
oct.	148 929	2 019	753 232	64 496	1 015 061	1 009 024	62 307	1 171 689
nov.	158 807	2 097	792 041	70 942	1 014 179	1 008 349	66 660	1 230 701
dec.	167 707	2 009	820 162	75 471	763 201	759 349	69 981	1 268 127
2008 ian.	173 122	2 216	839 710	77 667	722 731	716 642	71 905	1 291 878
feb.	178 996	2 230	862 573	86 934	921 192	914 551	73 873	1 327 566
mar.	186 210	2 135	888 571	90 662	963 966	956 850	76 667	1 375 112
apr.	190 462	2 264	913 810	97 101	886 320	879 921	79 487	1 420 547
mai	193 304	2 287	933 471	100 732	913 140	906 151	81 351	1 457 178
iun.	200 021	2 343	966 786	110 472	940 094	932 719	84 561	1 510 307
iul.	201 343	2 317	984 889	105 678	944 196	937 816	85 239	1 540 758
aug.	207 598	2 473	1 009 532	118 460	899 195	892 961	87 120	1 584 893

10.4. RESTANȚE MAI MARI DE 30 DE ZILE ÎNREGISTRATE DE PERSOANELE FIZICE

(mii RON, dacă nu se specifică altfel)

Perioada	Număr persoane fizice cu restanțe >30 zile	Număr restanțe	Total sume restante	Moneda				Categoria de întârziere				
				Leu	Euro	Dolar SUA	Alte monede	Între 31 și 60 zile	Între 61 și 90 zile	Peste 90 zile	La colectare	Credite scoase în afara bilanțului
2007 aug.	329 679	424 353	484 149,5	416 292,5	65 753,0	1 883,4	220,5	18 747,4	18 139,3	267 543,4	1 869,3	177 850,1
sep.	339 024	436 094	505 368,5	430 664,3	72 668,2	1 695,7	340,4	21 269,2	20 441,7	285 828,8	1 872,8	175 956,0
oct.	354 044	451 467	497 647,9	421 842,7	73 901,1	1 544,2	359,9	24 659,4	20 053,4	289 469,6	1 870,6	161 594,9
nov.	357 347	463 528	571 783,1	475 114,5	94 424,8	1 694,5	549,3	25 212,1	23 844,2	356 979,9	1 935,3	163 811,5
dec.	352 394	464 542	573 266,4	489 224,9	81 824,7	1 525,2	691,6	25 109,2	24 356,6	378 234,0	3 760,9	141 805,6
2008 ian.	366 154	483 873	582 489,9	492 185,9	87 976,2	1 316,7	1 011,2	24 664,6	22 740,9	402 378,9	7 942,8	124 762,7
feb.	374 900	495 090	627 265,7	536 224,7	88 673,0	1 262,9	1 105,1	23 870,1	21 850,0	429 412,8	25 508,4	126 624,3
mar.	365 334	481 641	627 749,2	532 461,2	92 562,2	1 235,5	1 490,3	20 699,5	21 005,0	433 090,0	27 714,3	125 240,3
apr.	386 409	515 076	690 606,0	580 697,2	106 725,3	1 263,0	1 920,4	26 609,8	25 654,0	483 471,9	28 198,0	126 672,3
mai	395 956	531 751	706 584,7	592 222,5	110 669,4	1 053,9	2 638,8	26 874,5	24 908,7	510 570,0	32 138,9	112 092,5
iun.	392 836	527 076	702 913,5	589 881,0	109 374,7	1 053,4	2 604,4	26 273,7	24 585,3	508 345,5	32 126,8	111 582,1
iul.	383 549	508 213	711 980,7	583 206,5	123 048,0	939,6	4 786,7	25 031,8	21 914,4	525 685,2	22 600,7	116 748,6
aug.	405 505	544 183	758 143,6	617 037,1	133 955,6	1 113,1	6 037,8	28 512,3	28 107,4	579 244,5	23 095,5	99 183,8

Sursa: Biroul de Credit S.A.

10.5. CREDITE ACORDATE ȘI ANGAJAMENTE ASUMATE DE INSTITUȚIILE DE CREDIT*

(milioane RON)

Perioada	Total sume acordate	Forma de proprietate a beneficiarului de credit							Moneda			
		Proprie- tate privată	Proprie- tate de stat	Proprietate mixtă		Proprie- tate coope- ratistă	Persoane fizice	Proprie- tate obștească	Leu	Euro	Dolar SUA	Alte valute
				Societăți comerciale cu partici- pare de capital străin	Societăți comerciale cu partici- pare de capital privat și de stat autohton							
2005	74 694	52 119	7 560	2 711	1 569	100	10 323	311	25 859	36 701	11 991	142
2006	117 998	79 152	9 969	2 404	2 211	159	23 614	489	48 737	58 640	9 812	809
2007	186 372	116 369	12 356	3 469	2 494	200	50 643	841	70 291	99 706	10 285	6 090
2007 aug.	157 717	101 543	11 417	2 900	2 049	197	38 860	752	61 852	82 317	9 943	3 604
2007 sep.	164 244	104 499	11 653	3 153	2 039	199	41 940	762	64 014	86 000	9 985	4 245
2007 oct.	171 468	108 775	11 775	3 027	2 171	203	44 720	797	66 267	90 429	10 022	4 751
2007 nov.	179 153	112 285	12 015	3 237	2 578	201	47 991	845	68 531	94 809	10 292	5 521
2007 dec.	186 372	116 369	12 356	3 469	2 494	200	50 643	841	70 291	99 706	10 285	6 090
2008 ian.	189 486	117 905	12 345	3 230	2 415	199	52 554	839	71 219	101 596	10 212	6 459
2008 feb.	200 066	123 699	12 407	3 248	2 549	201	57 105	858	73 929	108 558	9 658	7 921
2008 mar.	207 584	128 559	12 347	3 229	2 599	210	59 776	864	77 027	112 127	9 713	8 717
2008 apr.	213 596	131 679	12 534	3 272	2 632	223	62 385	872	79 245	115 031	9 897	9 423
2008 mai	218 964	134 498	12 389	3 628	2 538	233	64 804	875	81 402	118 697	9 374	9 492
2008 iun.	224 461	136 557	12 944	3 232	2 586	231	68 031	881	83 428	122 057	8 692	10 283
2008 iul.	230 947	140 852	13 006	3 096	2 649	225	70 239	879	86 179	125 257	8 940	10 572
2008 aug.	236 719	143 571	13 053	3 312	2 853	227	72 823	881	87 980	128 586	9 291	10 863

Perioada	Total sume acordate	Sector de activitate							Forma de proprietate a instituțiilor de credit		Încadrarea juridică a instituțiilor de credit	
		Industria	Servicii	Con- strucții	Agri- cultură, silvi- cultură, pisci- cultură	Activi- tăți de inter- medieri finan- ciare și asigurări	Adminis- trație publică și apărare, asigurări sociale din sistemul public, învățământ, sănătate și asistență socială	Persoane fizice și gospo- dării perso- nale	Instituții de credit de stat și cu capital majoritar de stat	Instituții de credit private și cu capital majoritar privat	Instituții de credit - persoane juridice române	Sucursa- lele din România ale insti- tuțiilor de credit străine
2005	74 694	22 529	25 242	4 593	1 592	5 108	5 307	10 323	922	73 772	69 440	5 254
2006	117 998	30 001	39 694	8 062	2 978	6 966	6 683	23 614	1 883	116 115	110 488	7 510
2007	186 372	39 303	63 234	13 134	3 949	7 457	8 652	50 643	4 119	182 252	174 440	11 932
2007 aug.	157 717	35 966	52 887	11 335	3 664	7 453	7 553	38 860	3 295	154 422	148 038	9 679
2007 sep.	164 244	36 876	55 334	11 712	3 707	7 095	7 581	41 940	3 458	160 786	153 714	10 530
2007 oct.	171 468	37 262	58 088	12 286	3 865	7 228	8 020	44 720	3 695	167 773	160 817	10 651
2007 nov.	179 153	38 694	59 968	12 792	3 881	7 555	8 272	47 991	3 942	175 211	167 910	11 243
2007 dec.	186 372	39 303	63 234	13 134	3 949	7 457	8 652	50 643	4 119	182 252	174 440	11 932
2008 ian.	189 486	40 621	59 210	16 879	4 792	7 792	7 639	52 554	4 255	185 231	177 300	12 186
2008 feb.	200 066	42 365	62 054	17 913	4 906	7 934	7 789	57 105	4 521	195 545	187 580	12 486
2008 mar.	207 584	43 193	64 698	18 822	5 084	8 140	7 871	59 776	4 839	202 745	194 086	13 498
2008 apr.	213 596	43 721	66 717	19 724	5 341	7 822	7 887	62 385	5 408	208 189	199 969	13 627
2008 mai	218 964	43 829	67 877	20 812	5 474	8 170	7 998	64 804	5 731	213 234	204 557	14 407
2008 iun.	224 461	44 185	69 530	21 265	5 680	7 644	8 127	68 031	6 074	218 387	209 871	14 590
2008 iul.	230 947	45 703	71 005	22 282	5 737	7 749	8 232	70 239	6 422	224 525	215 785	15 162
2008 aug.	236 719	46 220	72 699	22 932	5 604	8 067	8 375	72 823	6 725	229 995	221 177	15 543

Perioada	Total sume acordate	Tip de risc									Termen de acordare		
		Credite de trezorerie	Credite pentru finan- țarea stocu- rilor și pentru echipa- mente	Credite pentru finan- țarea opera- țiunilor de comerț exterior	Creanțe comer- ciale	Credite pentru investiții imobi- liare	Obliga- țiuni	Alte credite acordate clientelei	Angaja- mente asumate în numele debitorului față de o persoană fizică sau juridică non- bancară	Credite de consum și vânzări în rate	Pe termen scurt (până la 12 luni)	Pe termen mediu (1-5 ani)	Pe termen lung (peste 5 ani)
2005	74 694	28 844	13 951	891	2 070	7 779	88	11 955	9 117	x	26 277	24 780	23 638
2006	117 998	43 694	23 151	403	2 690	13 540	86	21 706	12 727	x	36 525	36 319	45 154
2007	186 372	64 276	33 144	237	3 009	26 186	99	41 005	18 415	x	48 732	50 690	86 949
2007 aug.	157 717	57 290	30 123	300	2 971	20 617	169	30 456	15 792	x	44 113	44 808	68 795
sep.	164 244	59 546	31 088	297	3 078	22 127	169	31 384	16 556	x	45 509	45 937	72 798
oct.	171 468	60 757	30 659	225	2 857	23 090	168	36 437	17 276	x	46 576	46 836	78 056
nov.	179 153	62 518	31 689	237	2 961	24 520	168	39 121	17 938	x	47 931	49 013	82 209
dec.	186 372	64 276	33 144	237	3 009	26 186	99	41 005	18 415	x	48 732	50 690	86 949
2008 ian.	189 486	64 604	34 057	133	2 971	26 936	128	42 193	18 465	x	48 748	52 037	88 702
feb.	200 066	53 444	33 363	128	3 169	30 890	127	24 857	18 616	35 472	47 868	57 341	94 857
mar.	207 584	55 423	34 191	184	3 231	31 821	127	25 668	19 646	37 293	49 882	59 074	98 628
apr.	213 596	56 439	34 661	175	3 290	32 922	126	26 484	20 342	39 157	51 056	60 536	102 004
mai	218 964	58 041	34 910	172	3 366	34 095	126	27 593	20 092	40 569	52 701	61 720	104 543
iun.	224 461	58 966	35 360	172	3 242	35 586	126	27 991	20 284	42 733	54 123	61 843	108 495
iul.	230 947	61 283	35 759	152	3 276	36 257	126	28 620	21 274	44 199	56 477	63 100	111 370
aug.	236 719	62 507	36 280	150	3 465	37 333	155	29 447	21 686	45 696	58 944	63 153	114 622

*) Se referă la expunerea față de un singur debitor, expunere egală sau mai mare de 20 000 RON, și reprezintă 88,1 la sută din valoarea creditelor acordate și a angajamentelor asumate de către sistemul bancar, conform datelor Centralei Riscurilor Bancare la 30 iunie 2008. Suma acordată reprezintă creditul acordat sau angajamentul asumat conform contractului. Suma acordată nu este actualizată în luna curentă pentru creditele sau angajamentele acordate în valută raportate în lunile anterioare.

10.6. CREDITE ACORDATE DE INSTITUȚIILE DE CREDIT*

(milioane RON)

Perioada	Total sume acordate	Forma de proprietate a beneficiarului de credit							Moneda			
		Proprie- tate privată	Proprie- tate de stat	Proprietate mixtă		Proprie- tate coope- ratistă	Persoane fizice	Proprie- tate obștească	Leu	Euro	Dolar SUA	Alte valute
				Societăți comer- ciale cu partici- pare de capital străin	Societăți comer- ciale cu partici- pare de capital privat și de stat autohton							
2005	65 577	46 449	5 837	1 305	1 284	95	10 297	309	24 126	33 035	8 320	94
2006	105 271	69 900	8 378	953	1 841	151	23 561	488	45 574	52 230	6 721	747
2007	167 957	102 496	10 312	1 590	1 957	198	50 565	839	65 547	89 416	6 990	6 003
2007 aug.	141 925	89 819	9 542	1 113	1 694	195	38 815	749	57 635	73 853	6 900	3 536
sep.	147 688	92 310	9 679	1 171	1 672	197	41 900	760	59 560	77 069	6 889	4 170
oct.	154 192	95 684	9 954	1 171	1 712	201	44 675	795	61 806	80 717	6 989	4 682
nov.	161 215	98 786	10 130	1 352	1 970	199	47 934	843	63 813	84 900	7 046	5 456
dec.	167 957	102 496	10 312	1 590	1 957	198	50 565	839	65 547	89 416	6 990	6 003
2008 ian.	171 021	103 953	10 352	1 336	1 893	198	52 453	837	66 571	90 945	7 129	6 376
feb.	181 450	109 227	10 649	1 446	2 058	200	57 015	856	69 267	97 592	6 754	7 836
mar.	187 938	113 105	10 581	1 432	2 072	209	59 677	862	71 825	100 649	6 818	8 646
apr.	193 254	115 460	10 862	1 492	2 070	222	62 279	870	74 304	102 700	6 895	9 355
mai	198 872	118 270	11 053	1 789	1 992	232	64 663	874	76 624	106 005	6 820	9 423
iun.	204 177	120 029	11 461	1 670	2 016	230	67 893	880	78 277	109 263	6 421	10 215
iul.	209 673	123 174	11 516	1 698	2 085	223	70 099	877	80 713	111 859	6 600	10 502
aug.	215 033	125 549	11 608	1 803	2 296	225	72 673	879	82 360	115 044	6 840	10 789

Perioada	Total sume acordate	Sector de activitate						
		Industria	Servicii	Construcții	Agricultură, silvicultură, piscicultură	Activități de intermedieri financiare și asigurări	Administrație publică și apărare, asigurări sociale din sistemul public, învățământ, sănătate și asistență socială	Persoane fizice și gospodării personale
2005	65 577	19 055	22 226	3 336	1 518	4 943	4 202	10 297
2006	105 271	25 138	35 072	6 245	2 770	6 623	5 862	23 561
2007	167 957	32 745	56 479	9 777	3 783	6 912	7 696	50 565
2007 aug.	141 925	30 160	47 007	8 604	3 488	7 130	6 723	38 815
sep.	147 688	30 691	49 089	8 956	3 537	6 778	6 737	41 900
oct.	154 192	31 123	51 187	9 333	3 694	6 927	7 254	44 675
nov.	161 215	32 085	53 386	9 634	3 712	7 016	7 450	47 934
dec.	167 957	32 745	56 479	9 777	3 783	6 912	7 696	50 565
2008 ian.	171 021	34 036	53 229	12 865	4 535	7 193	6 709	52 453
feb.	181 450	35 759	55 941	13 665	4 699	7 344	7 026	57 015
mar.	187 938	36 568	57 864	14 368	4 846	7 536	7 079	59 677
apr.	193 254	37 109	59 471	14 909	5 109	7 220	7 158	62 279
mai	198 872	37 401	60 962	15 793	5 228	7 498	7 327	64 663
iun.	204 177	37 788	62 443	16 181	5 432	6 970	7 471	67 893
iul.	209 673	39 226	63 440	16 735	5 446	7 138	7 590	70 099
aug.	215 033	39 564	64 936	17 556	5 330	7 268	7 707	72 673

Perioada	Forma de proprietate a instituțiilor de credit		Încadrarea juridică a instituțiilor de credit		Termen de acordare		
	Instituții de credit de stat și cu capital majoritar de stat	Instituții de credit private și cu capital majoritar privat	Instituții de credit - persoane juridice române	Sucursalele din România ale instituțiilor de credit străine	Pe termen scurt (până la 12 luni)	Pe termen mediu (1-5 ani)	Pe termen lung (peste 5 ani)
2005	907	64 670	60 830	4 746	23 800	20 470	21 307
2006	1 872	103 399	98 744	6 527	32 752	29 484	43 035
2007	4 093	163 863	157 739	10 218	43 323	40 601	84 032
2007 aug.	3 277	138 649	133 507	8 419	39 323	36 317	66 284
sep.	3 438	144 249	138 664	9 024	40 581	36 866	70 241
oct.	3 671	150 522	145 071	9 121	41 296	37 649	75 248
nov.	3 915	157 300	151 547	9 669	42 658	39 376	79 181
dec.	4 093	163 863	157 739	10 218	43 323	40 601	84 032
2008 ian.	4 229	166 792	160 564	10 457	43 465	41 774	85 783
feb.	4 493	176 956	170 687	10 763	43 270	46 828	91 352
mar.	4 809	183 129	176 246	11 692	45 046	47 825	95 067
apr.	5 372	187 883	181 718	11 536	45 794	49 243	98 217
mai	5 670	193 203	186 579	12 293	47 454	50 465	100 953
iun.	6 012	198 165	191 729	12 448	48 542	50 825	104 810
iul.	6 358	203 315	196 743	12 929	50 492	51 585	107 596
aug.	6 662	208 371	201 770	13 263	52 450	51 838	110 746

*) Se referă la expunerea față de un singur debitor, expunere egală sau mai mare de 20 000 RON, și reprezintă 86,7 la sută din valoarea creditelor acordate de către sistemul bancar, conform datelor Centralei Riscurilor Bancare la 30 iunie 2008. Suma acordată reprezintă creditul acordat conform contractului. Suma acordată nu este actualizată în luna curentă pentru creditele acordate în valută raportate în lunile anterioare.

10.7. SITUAȚIA INSTRUMENTELOR DE PLATĂ DE DEBIT REFUZATE

Perioada	Total		din care: motive majore	
	Număr	Sumă (mii RON)	Număr	Sumă (mii RON)
1) Cecuri				
2007 aug.	1 656	40 305,5	1 482	30 890,9
sep.	1 250	29 452,0	1 104	26 781,7
oct.	1 676	40 770,1	1 534	35 961,0
nov.	1 626	35 371,9	1 468	29 174,4
dec.	1 300	31 337,9	1 163	26 023,4
2008 ian.	1 495	38 132,7	1 322	34 018,1
feb.	1 230	60 969,1	1 127	56 444,1
mar.	1 438	45 557,1	1 306	40 741,0
apr.	1 441	37 853,6	1 306	30 288,1
mai	1 600	51 235,5	1 445	44 584,3
iun.	1 645	154 268,5	1 524	144 477,2
iul.	1 730	40 062,2	1 595	36 300,7
aug.	1 893	57 307,1	1 784	52 529,5
2) Cambii				
2007 aug.	–	–	–	–
sep.	1	398,1	–	–
oct.	–	–	–	–
nov.	–	–	–	–
dec.	–	–	–	–
2008 ian.	–	–	–	–
feb.	–	–	–	–
mar.	–	–	–	–
apr.	–	–	–	–
mai	1	28,3	1	28,3
iun.	–	–	–	–
iul.	–	–	–	–
aug.	–	–	–	–
3) Bilete la ordin				
2007 aug.	12 989	137 073,3	10 529	110 506,4
sep.	11 824	146 035,8	9 697	125 538,9
oct.	15 256	152 681,3	12 167	127 630,3
nov.	16 050	129 540,9	12 535	105 850,6
dec.	14 031	134 762,5	11 470	115 739,4
2008 ian.	14 833	226 706,5	11 512	197 609,9
feb.	14 776	159 056,6	11 712	132 038,5
mar.	15 610	212 129,2	12 928	187 031,7
apr.	16 360	169 734,4	13 222	138 399,4
mai	18 475	186 211,0	14 671	157 218,0
iun.	18 048	193 864,3	14 534	163 159,8
iul.	20 841	266 317,8	16 334	211 513,0
aug.	19 566	221 221,0	15 394	187 515,7
Total				
2007 aug.	14 645	177 378,9	12 011	141 397,4
sep.	13 075	175 885,9	10 801	152 320,5
oct.	16 932	193 451,4	13 701	163 591,3
nov.	17 676	164 912,8	14 003	135 025,0
dec.	15 331	166 100,3	12 633	141 762,8
2008 ian.	16 328	264 839,2	12 834	231 628,1
feb.	16 006	220 025,8	12 839	188 482,6
mar.	17 048	257 686,3	14 234	227 772,7
apr.	17 801	207 587,9	14 528	168 687,5
mai	20 076	237 474,8	16 117	201 830,5
iun.	19 693	348 132,8	16 058	307 637,0
iul.	22 571	306 380,0	17 929	247 813,7
aug.	21 459	278 528,1	17 178	240 045,3

10.8. SITUAȚIA TITULARILOR DE CONT CARE AU GENERAT INCIDENTE DE PLATĂ

Perioada	Total (număr)	Persoane cu risc	Persoane aflate
			în interdicție bancară
1) Persoane fizice			
2007 aug.	256	215	–
sep.	290	253	–
oct.	395	341	–
nov.	440	380	2
dec.	334	288	1
2008 ian.	545	498	–
feb.	479	420	–
mar.	407	367	–
apr.	316	270	2
mai	402	343	–
iun.	462	410	–
iul.	634	497	–
aug.	649	566	–
2) Persoane juridice			
2007 aug.	4 660	3 985	577
sep.	4 254	3 590	476
oct.	5 026	4 160	545
nov.	5 129	4 322	563
dec.	4 979	4 210	538
2008 ian.	5 109	4 122	492
feb.	4 894	4 019	506
mar.	5 302	4 509	515
apr.	5 593	4 635	551
mai	6 140	4 972	562
iun.	6 136	5 006	611
iul.	6 687	5 444	675
aug.	6 568	5 294	665
Total			
2007 aug.	4 916	4 200	577
sep.	4 544	3 843	476
oct.	5 421	4 501	545
nov.	5 569	4 702	565
dec.	5 313	4 498	539
2008 ian.	5 654	4 620	492
feb.	5 373	4 439	506
mar.	5 709	4 876	515
apr.	5 909	4 905	553
mai	6 542	5 315	562
iun.	6 598	5 416	611
iul.	7 321	5 941	675
aug.	7 217	5 860	665

II. INDICATORI AI PIEȚEI MONETARE

Operațiuni interbancare

Perioada	Stoc		Tranzacții		ROBID*	ROBOR*
	medie zilnică (mil. RON)	rata medie a dobânzii (% p.a.)	medie zilnică (mil. RON)	rata medie a dobânzii (% p.a.)	1 săptămână	1 săptămână
					rata medie a dobânzii (% p.a.)	
2007 aug.	8 118,5	6,46	1 725,4	6,24	5,41	6,53
sep.	10 690,3	6,77	1 814,8	6,47	5,83	6,87
oct.	8 205,6	7,09	1 730,0	6,88	6,72	7,54
nov.	10 866,9	7,44	1 912,8	7,13	7,08	7,74
dec.	11 479,7	7,60	2 742,4	7,41	7,14	7,81
2008 ian.	14 499,2	7,96	3 312,7	7,89	7,70	8,37
feb.	9 492,8	9,35	2 509,1	9,65	9,20	10,10
mar.	10 144,0	9,44	2 921,7	9,24	9,29	9,82
apr.	8 809,3	10,34	2 311,5	9,99	10,63	11,21
mai	7 640,8	10,68	2 106,1	10,23	9,99	10,49
iun.	7 224,3	10,40	2 040,3	9,70	9,91	10,41
iul.	7 440,1	10,75	2 028,4	10,15	10,24	10,74
aug.	7 116,1	12,07	2 409,0	12,13	12,03	12,63
sep.	7 133,8	11,86	2 281,8	11,55	12,20	12,75

*) Conform Normei nr.14 din 1 noiembrie 2007, BUBID și BUBOR își schimbă denumirea în ROBID și, respectiv, ROBOR.

Titluri de stat (emisiuni noi și reînnoite)

Perioada	Certificate de trezorerie cu discount		Obligațiuni de tezaur cu dobândă		Obligațiuni de stat cu dobândă			
	valoare nominală (mil. RON)	randament mediu (% p.a.)	valoare nominală (mil. USD)	rata medie a dobânzii (% p.a.)	valoare nominală (mil. RON)		rata medie a dobânzii (% p.a.)	
					obligațiuni cu dobândă	obligațiuni cu dobândă indexabilă	obligațiuni cu dobândă	obligațiuni cu dobândă indexabilă (marjă adjudecată)
2007 aug.	100,0	6,71	–	x	229,0	–	6,86	x
sep.	96,0	7,00	–	x	100,0	–	6,70	x
oct.	–	x	–	x	–	–	x	x
nov.	94,0	7,85	–	x	230,2	–	7,27	x
dec.	–	x	–	x	178,9	–	7,47	x
2008 ian.	1 521,7	8,94	–	x	–	–	x	x
feb.	143,7	9,43	–	x	888,4	–	9,29	x
mar.	–	x	–	x	120,2	–	9,47	x
apr.	200,3	10,22	–	x	315,8	–	9,63	x
mai	470,8	10,63	–	x	169,0	–	9,61	x
iun.	186,9	10,74	–	x	471,3	–	9,74	x
iul.	413,3	10,94	–	x	159,6	–	10,02	x
aug.	202,9	11,16	–	x	85,8	–	10,48	x
sep.	298,1	11,30	–	x	101,8	–	9,93	x

12. INDICATORI AI PIEȚEI VALUTARE

12.1. PIAȚA VALUTARĂ INTERBANCARĂ

Perioada	Volum tranzacții (mil. EUR) 1)	Curs de schimb (RON/EUR)				Curs de schimb (RON/USD)			
		la sfârșitul perioadei	mediu	variație procentuală față de:		la sfârșitul perioadei	mediu	variație procentuală față de:	
				sfârșitul anului anterior	aceeași perioadă a anului anterior			sfârșitul anului anterior	aceeași perioadă a anului anterior
2005	8 110,8	3,6771	3,6234	-5,6	-10,6	3,1078	2,9137	6,7	-10,7
2006	13 894,9	3,3817	3,5245	-6,7	-2,7	2,5676	2,8090	-16,2	-3,6
2007	29 720,1	3,6102	3,3373	3,4	-5,3	2,4564	2,4383	-6,1	-13,2
2007 aug.	36 946,8	3,2719	3,2237	-5,6	-8,6	2,3934	2,3671	-8,4	-14,0
sep.	29 003,7	3,3559	3,3466	-2,0	-5,1	2,3669	2,4091	-6,7	-13,0
oct.	36 278,6	3,3360	3,3525	-1,8	-4,7	2,3094	2,3568	-8,8	-15,5
nov.	38 784,7	3,4973	3,4707	1,7	-0,7	2,3681	2,3652	-8,4	-12,8
dec.	34 759,1	3,6102	3,5289	3,4	3,4	2,4564	2,4247	-6,1	-6,1
2008 ian.	41 975,1	3,7011	3,6930	4,7	8,8	2,4904	2,5116	3,6	-3,9
feb.	37 422,0	3,7269	3,6528	3,5	8,0	2,4496	2,4767	2,1	-4,3
mar.	33 194,7	3,7276	3,7218	5,5	10,5	2,3563	2,3969	-1,1	-5,8
apr.	36 467,3	3,6759	3,6426	3,2	9,2	2,3635	2,3102	-4,7	-6,4
mai	35 937,3	3,6213	3,6594	3,7	11,4	2,3376	2,3517	-3,0	-3,3
iun.	34 851,1	3,6475	3,6557	3,6	13,3	2,3066	2,3506	-3,1	-2,3
iul.	37 111,9	3,5366	3,5792	1,4	14,2	2,2644	2,2687	-6,4	-0,7
aug.	39 534,8	3,5330	3,5268	-0,1	9,4	2,3972	2,3571	-2,8	-0,4
sep.	42 933,2	3,7336	3,6254	2,7	8,3	2,5957	2,5237	4,1	4,8

1) Valorile anuale sunt medii lunare.

12.2. CURSURI ZILNICE PE PIAȚA VALUTARĂ, AUGUST 2008 (RON)

Ziua	CAD	CHF	EUR	GBP	100 JPY	USD	DST	Gram aur
1	2,2030	2,1554	3,5171	4,4662	2,0997	2,2588	3,6518	66,0653
4	2,1816	2,1442	3,5010	4,4234	2,0808	2,2477	3,6410	65,7146
5	2,1693	2,1479	3,5023	4,4232	2,0959	2,2598	3,6435	64,2440
6	2,1501	2,1332	3,4763	4,3895	2,0655	2,2452	3,6238	63,8748
7	2,1423	2,1256	3,4719	4,3798	2,0497	2,2441	3,6161	63,6604
8	2,1888	2,1508	3,5001	4,4502	2,1098	2,3156	3,6433	64,1622
11	2,2267	2,1987	3,5644	4,5551	2,1562	2,3696	3,7668	65,7264
12	2,2330	2,1903	3,5570	4,5416	2,1688	2,3912	3,7646	62,0896
13	2,2253	2,1831	3,5420	4,4739	2,1807	2,3749	3,7573	62,8881
14	2,2338	2,1819	3,5370	4,4390	2,1634	2,3749	3,7499	63,5853
15	2,2597	2,1939	3,5483	4,4748	2,1810	2,4100	3,7604	60,8183
18	2,2594	2,1870	3,5302	4,4765	2,1731	2,3967	3,7618	61,4119
19	2,2589	2,1908	3,5295	4,4700	2,1892	2,4063	3,7693	61,2609
20	2,2534	2,1800	3,5238	4,4487	2,1767	2,3977	3,7709	62,1169
21	2,2616	2,1836	3,5324	4,4652	2,2006	2,3956	3,7640	63,0940
22	2,2699	2,1736	3,5216	4,4136	2,1741	2,3738	3,7450	63,3164
25	2,2758	2,1724	3,5224	4,4143	2,1706	2,3865	3,7506	63,3308
26	2,3015	2,1937	3,5455	4,4555	2,2135	2,4302	3,7825	63,2000
27	2,3077	2,2016	3,5496	4,4498	2,2152	2,4122	3,8003	64,6201
28	2,3030	2,2051	3,5574	4,4268	2,2086	2,4102	3,7892	64,4181
29	2,2858	2,1864	3,5330	4,3888	2,2025	2,3972	3,7597	64,5144

13. INDICATORI AI PIEȚEI DE CAPITAL

13.1. BURSA DE VALORI BUCUREȘTI - PIAȚA REGLEMENTATĂ

Perioada	Număr acțiuni tranzacționate (mii buc.)	Număr tranzacții	Volum tranzacții (mil. RON)	Capitalizarea pieței (mil. RON)	Indice BET (puncte)	Indice BET-C (puncte)	Indice BET-FI (puncte)	Indice ROTX (puncte)
2005	16 934 866	1 159 060	7 809,7	56 065,6	6 586,13	3 910,88	47 588,76	x
2006	13 677 505	1 444 398	9 894,3	73 341,8	8 050,18	5 025,08	63 011,74	17 642,77
2007	14 234 962	1 544 891	13 802,7	85 962,4	9 825,38	6 665,47	78 669,68	21 705,00
2007 aug.	1 534 552	168 798	1 235,6	92 415,7	10 262,82	7 017,55	84 510,83	22 705,55
sep.	771 148	104 652	726,9	87 242,9	9 635,38	6 605,92	77 883,22	21 225,73
oct.	1 037 105	129 109	1 026,5	92 485,3	9 950,13	6 914,50	80 216,19	21 842,59
nov.	1 327 684	149 848	1 090,3	79 965,8	8 893,36	6 278,77	70 921,03	19 733,58
dec.	646 920	112 611	1 091,5	85 962,4	9 825,38	6 665,47	78 669,68	21 705,00
2008 ian.	1 008 376	147 213	1 026,2	69 636,8	7 494,53	5 167,49	61 022,23	16 568,10
feb.	724 696	117 028	659,8	116 469,1	7 444,05	5 202,33	60 544,52	16 438,77
mar.	647 531	107 436	637,3	116 817,4	6 920,01	4 964,97	52 715,06	15 654,91
apr.	644 831	85 677	561,1	126 277,3	7 020,48	5 028,04	52 494,46	16 408,71
mai	1 815 975	123 248	829,7	132 846,9	7 805,21	5 488,62	56 007,51	17 907,23
iun.	1 281 257	108 716	657,5	110 449,7	6 502,65	4 637,50	46 270,19	14 843,22
iul.	1 112 960	121 750	592,4	109 204,0	5 948,77	4 385,25	34 582,03	13 983,65
aug.	1 220 523	86 650	449,5	103 462,2	5 420,87	4 055,20	31 538,00	12 927,58
sep.	836 079	117 969	529,1	87 228,7	4 258,04	3 235,74	25 392,00	10 427,19

13.2. BURSA DE VALORI BUCUREȘTI - PIAȚA RASDAQ

Perioada	Număr acțiuni tranzacționate (mii buc.)	Număr tranzacții	Volum tranzacții (mil. RON)	Capitalizarea pieței (mil. RON)	Indice compozit al pieței (puncte)	Indice RAQ I (puncte)	Indice RAQ II (puncte)
2005	1 752 975	144 346	1 076,2	8 207,1	1 758,96	1 549,34	4 125,33
2006	1 149 958	143 620	847,9	10 707,4	2 355,79	2 690,76	4 088,80
2007	4 296 687	668 867	4 254,1	24 410,0	4 628,55	4 496,91	8 201,16
2007 aug.	190 575	73 869	317,8	25 479,6	5 401,09	5 534,79	9 248,40
sep.	199 954	64 157	261,0	24 812,8	5 199,28	5 072,10	8 978,76
oct.	206 564	70 837	398,1	25 552,7	4 924,04	4 833,97	8 695,10
nov.	293 377	61 047	346,1	23 499,7	4 457,36	4 554,83	8 287,45
dec.	261 569	44 169	367,3	24 410,0	4 628,55	4 496,91	8 201,16
2008 ian.	143 405	50 622	137,4	21 332,9	3 996,74	4 078,91	7 673,17
feb.	112 294	39 629	101,7	21 200,7	3 951,52	4 074,11	7 578,10
mar.	106 197	39 063	168,1	19 885,5	3 611,19	3 461,50	6 635,64
apr.	104 895	32 403	105,6	19 334,5	3 449,72	3 370,76	6 929,43
mai	310 527	36 391	154,4	20 020,4	4 523,20	3 958,34	7 087,95
iun.	189 813	39 757	104,8	18 498,4	4 259,68	3 756,25	6 726,54
iul.	174 518	33 657	330,9	18 146,3	4 142,63	4 199,02	6 980,64
aug.	90 133	22 904	92,2	17 531,9	4 011,33	3 865,67	6 799,19
sep.	221 149	25 750	92,3	15 985,4	2 719,52	3 522,42	6 024,37

Sursa: Bursa de Valori București

Notă: Datele privind capitalizarea pieței și indicii bursieri corespund ultimei sesiuni de tranzacționare a perioadei.

14. INDICATORI AI BALANȚEI DE PLĂȚI ȘI POZIȚIEI INVESTIȚIONALE INTERNAȚIONALE**14.1. BALANȚA DE PLĂȚI**

(milioane EUR)

Componente	2006*			2007*		
	Credit	Debit	Net	Credit	Debit	Net
1. CONTUL CURENT (A+B+C)	38 700	48 856	-10 156	46 579	63 529	-16 950
A. Bunuri și servicii	31 437	43 192	-11 755	37 023	54 456	-17 433
a. Bunuri fob (export fob - import fob)	25 850	37 609	-11 759	29 402	47 067	-17 665
b. Servicii	5 587	5 583	4	7 621	7 389	232
- transport	1 498	1 916	-418	1 850	2 382	-532
- turism - călătorii	1 034	1 035	-1	1 069	1 115	-46
- alte servicii	3 055	2 632	423	4 702	3 891	811
B. Venituri	1 726	4 972	-3 246	2 390	6 806	-4 416
- din muncă	922	33	889	1 182	38	1 144
- din investiții directe	-17	3 318	-3 335	47	4 657	-4 610
- din investiții de portofoliu	469	566	-97	829	646	183
- din alte investiții de capital (dobânzi)	352	1 054	-702	332	1 467	-1 135
C. Transferuri curente	5 537	692	4 845	7 167	2 267	4 900
- administrație publică	288	81	207	927	1 154	-227
- alte sectoare	5 249	611	4 638	6 239	1 113	5 126
2. CONTUL DE CAPITAL ȘI FINANCIAR (A+B)	46 501	36 969	9 532	64 756	48 000	16 756
A. Contul de capital	732	757	-25	1 212	408	804
a. Transferuri de capital	681	707	-26	981	281	700
- administrație publică	450	592	-142	677	70	607
- alte sectoare	231	115	116	304	211	93
b. Achiziționarea/vânzarea de active nemateriale - nefinanciare	51	50	1	231	126	105
B. Contul financiar	45 769	36 212	9 557	63 545	47 592	15 953
a. Investiții directe	14 148	5 425	8 723	10 357	3 172	7 185
- ale rezidenților în străinătate	13	350	-337	500	455	45
- ale nerezidenților în România	14 135	5 075	9 060	9 857	2 716	7 141
b. Investiții de portofoliu	1 510	1 705	-195	6 296	6 087	209
- active	163	813	-650	3 688	3 857	-169
- pasive	1 348	892	456	2 608	2 230	378
c. Derivate financiare	38	123	-85	135	363	-228
- active	38	-	38	135	-	135
- pasive	1	123	-122	-	363	-363
d. Alte investiții de capital	30 072	23 801	6 271	46 756	33 465	13 291
- active	7 264	8 157	-893	9 599	10 318	-719
1. Împrumuturi și credite pe termen lung	715	202	513	291	137	154
1.1. Credite comerciale	663	17	646	230	6	224
1.2. Credite financiare	51	184	-133	60	130	-70
2. Împrumuturi și credite pe termen scurt	1 666	2 551	-885	1 788	2 762	-974
2.1. Credite comerciale	1 423	1 545	-122	1 381	1 728	-347
2.2. Credite financiare	243	1 006	-763	406	1 034	-628
3. Numerar și depozite	4 495	4 989	-494	7 041	6 937	104
4. Alte active	389	416	-27	479	482	-3
- pe termen lung	262	297	-35	224	225	-1
- pe termen scurt	126	119	7	255	258	-3
- pasive	22 808	15 644	7 164	37 157	23 147	14 010
1. Credite și împrumuturi de la FMI	-	134	-134	-	78	-78
2. Împrumuturi și credite pe termen lung	6 480	4 221	2 259	10 131	5 761	4 370
2.1. Credite comerciale	242	481	-239	332	324	8
2.2. Credite financiare	6 238	3 739	2 499	9 799	5 438	4 361
3. Împrumuturi și credite pe termen scurt	7 845	3 101	4 744	7 406	6 052	1 354
3.1. Credite comerciale	2 295	1 275	1 020	2 850	2 113	737
3.2. Credite financiare	5 550	1 826	3 724	4 556	3 939	617
4. Numerar și depozite	7 690	6 790	900	15 833	10 348	5 485
5. Alte pasive	792	1 398	-606	3 788	908	2 880
- pe termen lung	423	551	-128	2 507	195	2 312
- pe termen scurt	369	847	-478	1 281	713	568
e. Active de rezervă ale BNR, net ("-" creștere/"+" scădere)	-	5 158	-5 158	-	4 505	-4 505
3. ERORI ȘI OMISIUNI (NET)	624	-	624	193	-	193

*) Date revizuite.

Componente	2007 (ianuarie - august)*			2008 (ianuarie - august)**		
	Credit	Debit	Net	Credit	Debit	Net
1. CONTUL CURENT (A+B+C)	30 591	40 444	-9 853	36 077	46 083	-10 006
A. Bunuri și servicii	24 179	34 587	-10 408	28 463	39 490	-11 027
a. Bunuri fob (export fob - import fob)	19 130	29 963	-10 833	22 637	34 351	-11 714
b. Servicii	5 049	4 624	425	5 826	5 139	687
- transport	1 292	1 513	-221	1 887	1 757	130
- turism - călătorii	704	705	-1	943	1 110	-167
- alte servicii	3 053	2 405	648	2 997	2 271	726
B. Venituri	1 660	4 523	-2 863	1 490	4 870	-3 380
- din muncă	792	24	768	769	35	734
- din investiții directe	19	3 115	-3 096	25	3 241	-3 216
- din investiții de portofoliu	608	483	125	538	382	156
- din alte investiții de capital (dobânzi)	241	901	-660	159	1 211	-1 052
C. Transferuri curente	4 752	1 334	3 418	6 124	1 724	4 400
- administrație publică	613	674	-61	1 779	879	900
- alte sectoare	4 139	660	3 479	4 344	845	3 499
2. CONTUL DE CAPITAL ȘI FINANCIAR (A+B)	43 123	33 449	9 674	46 293	35 079	11 214
A. Contul de capital	583	306	277	591	258	333
a. Transferuri de capital	453	216	237	510	180	330
- administrație publică	256	70	186	260	1	259
- alte sectoare	197	146	51	250	180	70
b. Achiziționarea/vânzarea de active nemateriale - nefinanciare	130	89	41	81	78	3
B. Contul financiar	42 540	33 143	9 397	45 702	34 821	10 881
a. Investiții directe	6 927	2 118	4 809	8 446	1 944	6 502
- ale rezidenților în străinătate	163	236	-73	334	269	65
- ale nerezidenților în România	6 763	1 882	4 881	8 112	1 676	6 436
b. Investiții de portofoliu	4 905	4 650	255	2 258	2 215	43
- active	2 945	3 192	-247	642	975	-333
- pasive	1 960	1 458	502	1 616	1 240	376
c. Derivate financiare	91	232	-141	429	404	25
- active	91	-	91	428	-	428
- pasive	-	232	-232	-	404	-404
d. Alte investiții de capital	30 617	22 619	7 998	34 570	29 771	4 799
- active	6 991	7 139	-148	6 011	7 427	-1 416
1. Împrumuturi și credite pe termen lung	134	79	55	159	92	67
1.1. Credite comerciale	90	4	86	77	6	71
1.2. Credite financiare	43	75	-32	82	86	-4
2. Împrumuturi și credite pe termen scurt	1 222	1 740	-518	1 134	2 325	-1 191
2.1. Credite comerciale	864	1 124	-260	953	1 569	-616
2.2. Credite financiare	358	616	-258	180	757	-577
3. Numerar și depozite	5 372	5 009	363	4 443	4 782	-339
4. Alte active	263	311	-48	276	228	48
- pe termen lung	121	134	-13	137	85	52
- pe termen scurt	142	177	-35	139	143	-4
- pasive	23 627	15 479	8 148	28 559	22 344	6 215
1. Credite și împrumuturi de la FMI	-	62	-62	-	-	-
2. Împrumuturi și credite pe termen lung	6 188	4 149	2 039	7 282	3 793	3 489
2.1. Credite comerciale	248	216	32	111	298	-187
2.2. Credite financiare	5 940	3 933	2 007	7 171	3 494	3 677
3. Împrumuturi și credite pe termen scurt	4 638	4 709	-71	5 166	4 845	321
3.1. Credite comerciale	1 778	1 509	269	1 617	2 142	-525
3.2. Credite financiare	2 860	3 201	-341	3 549	2 704	845
4. Numerar și depozite	10 076	6 087	3 989	11 298	12 388	-1 090
5. Alte pasive	2 725	471	2 254	4 813	1 319	3 494
- pe termen lung	1 827	74	1 753	3 665	822	2 843
- pe termen scurt	898	397	501	1 147	497	650
e. Active de rezervă ale BNR, net ("-" creștere/"+" scădere)	-	3 525	-3 525	-	486	-486
3. ERORI ȘI OMISIUNI (NET)	179	-	179	-	1 208	-1 208

*) Date revizuite; **) Date provizorii.

14.2. PRINCIPALII INDICATORI AI POZIȚIEI INVESTIȚIONALE INTERNAȚIONALE

(milioane EUR; sfârșitul perioadei)

Perioada	Total creanțe guvernamentale	Datorie externă pe termen mediu și lung 1)									
		Total	I. Datorie publică								
			Total	Instituții multilaterale					UE	FDS - CE	
				Total	din care:						
			FMI	BIRD	BEI	BERD					
2005	3 085,8	24 641,5	6 894,9	4 285,7	220,6	1 892,1	1 521,7	125,5	150,0	234,5	
2006**	2 224,8	28 542,9	7 241,2	4 121,4	78,6	1 700,1	1 606,2	101,9	150,0	271,1	
2007*	1 861,8	38 486,6	8 179,7	3 970,4	–	1 581,0	1 589,4	119,1	125,0	329,7	
2007	aug.	2 178,5	33 871,8	6 928,7	4 031,5	15,5	1 624,4	1 610,7	109,2	125,0	321,1
	sep.*	2 016,2	35 109,1	6 964,0	3 970,8	15,1	1 584,0	1 590,2	110,4	125,0	318,9
	oct.	2 082,6	34 971,6	6 896,3	3 958,4	–	1 592,0	1 599,0	107,3	125,0	318,9
	nov.	2 082,6	35 520,2	7 028,0	3 937,3	–	1 557,5	1 609,6	114,0	125,0	313,0
	dec.*	1 861,8	38 486,6	8 179,7	3 970,4	–	1 581,0	1 589,4	119,1	125,0	329,7
2008	ian.	1 861,8	37 991,0	7 601,0	3 999,7	–	1 561,7	1 619,7	125,8	125,0	331,6
	feb.	1 861,8	38 911,9	7 568,6	3 951,3	–	1 525,4	1 619,5	122,0	125,0	330,0
	mar.*	1 720,6	39 948,1	7 519,5	3 907,9	–	1 473,4	1 631,6	119,3	125,0	326,0
	apr.	1 720,6	41 750,5	7 495,1	3 907,9	–	1 473,4	1 631,6	119,3	125,0	326,0
	mai	1 720,6	43 121,8	8 453,6	4 069,5	–	1 522,4	1 724,5	120,0	125,0	333,6
	iun.*	1 730,8	44 794,1	8 518,0	4 021,4	–	1 513,9	1 710,8	127,3	100,0	331,0
	iul.	1 730,8	45 364,2	8 554,6	4 022,3	–	1 517,7	1 699,0	132,6	100,0	333,4
	aug.**	1 730,8	47 460,6	8 768,9	4 169,0	–	1 575,8	1 714,5	157,4	100,0	369,2

Perioada	Datorie externă pe termen mediu și lung 1)												
	I. Datorie publică											Bănci private	Alți creditori privati
	Instituții bilaterale					Emisiuni de obligațiuni							
	Total	din care:				Total	din care:						
Japonia		SUA	KFW Germania	Eximbank Coreea	Credit Deutsche Bank AG		ING Bank Schroeder Salomon Smith Barney	CS First Boston Elveția	JP Morgan ABN Amro Bank				
2005	104,4	42,1	21,1	8,9	32,3	2 500,0	1 400,0	–	600,0	500,0	–	4,8	
2006**	91,9	30,2	19,0	8,9	33,8	2 500,0	1 400,0	–	600,0	500,0	203,4	324,5	
2007*	77,8	21,7	17,0	8,9	30,1	2 439,3	1 312,3	–	580,0	492,0	545,4	1 146,8	
2007	aug.	80,4	22,9	18,3	8,9	30,2	2 459,2	1 312,3	–	580,0	500,0	336,1	21,5
	sep.*	80,5	22,0	17,6	8,9	32,0	2 451,5	1 312,3	–	580,0	500,0	430,3	30,9
	oct.	78,3	22,0	17,6	8,9	29,8	2 411,0	1 312,3	–	580,0	500,0	426,3	22,3
	nov.	76,4	22,2	17,0	8,9	28,3	2 550,5	1 312,3	–	580,0	500,0	441,5	22,3
	dec.*	77,8	21,7	17,0	8,9	30,1	2 439,3	1 312,3	–	580,0	492,0	545,4	1 146,8
2008	ian.	78,2	22,8	16,9	8,9	30,0	2 855,4	1 398,0	–	595,0	492,0	513,8	153,9
	feb.	77,1	22,4	16,6	8,9	29,2	2 840,0	1 398,0	–	595,0	492,0	549,1	151,1
	mar.*	74,0	22,8	15,8	8,9	26,4	2 837,5	1 398,0	–	595,0	492,0	555,3	144,8
	apr.	74,0	22,8	15,8	8,9	26,4	2 826,0	1 398,0	–	595,0	492,0	555,3	131,9
	mai	73,1	22,1	16,1	8,9	26,0	2 677,0	1 398,0	–	595,0	492,0	571,5	1 062,5
	iun.*	71,4	21,5	15,8	8,9	25,0	2 815,8	1 398,0	–	745,0	492,0	623,4	986,0
	iul.	72,6	21,4	16,0	8,9	26,3	2 843,7	1 398,0	–	750,0	492,0	646,2	969,8
	aug.**	67,2	15,4	16,9	8,9	25,8	2 892,1	1 398,0	–	750,0	492,0	660,0	980,6

*) Date revizuite; **) Date provizorii.

1) Provenită din credite și împrumuturi externe, obligațiuni și altele asemenea.

Notă: Datele lunare sunt provizorii.

Perioada	Datorie externă pe termen mediu și lung 1)								
	II. Datorie public garantată								
	Total	Instituții multilaterale						Investiții de portofoliu	Alți creditori privați
		Total	<i>din care:</i>						
BIRD			BERD	Euroatom	Nordic Investment Bank (NIB)				
2005	4 366,5	585,6	160,4	188,2	190,0	47,0	154,5	3 626,4	
2006**	3 742,3	604,6	159,1	173,0	223,5	49,0	69,4	3 068,3	
2007*	2 038,0	609,5	163,1	169,5	223,5	53,5	–	1 428,5	
2007	aug.	3 399,8	609,4	169,8	169,2	223,5	46,9	33,6	2 756,8
	sep.*	3 278,8	608,5	163,8	175,0	223,5	46,2	32,2	2 638,1
	oct.	3 290,8	608,1	163,8	174,6	223,5	46,2	32,2	2 650,5
	nov.	3 218,2	601,0	159,8	172,1	223,5	45,5	31,0	2 586,2
	dec.*	2 038,0	609,5	163,1	169,5	223,5	53,5	–	1 428,5
2008	ian.	3 098,9	608,7	163,3	176,5	223,5	45,4	–	2 490,2
	feb.	3 049,7	606,4	161,5	176,4	223,5	45,1	–	2 443,2
	mar.*	2 926,2	602,3	157,1	169,8	223,5	51,8	–	2 323,9
	apr.	2 926,2	602,3	157,1	169,8	223,5	51,8	–	2 323,9
	mai	1 995,0	611,5	167,8	168,1	223,5	52,1	–	1 383,5
	iun.*	1 879,9	608,2	164,7	168,8	223,5	51,3	–	1 271,7
	iul.	1 879,8	618,7	173,2	170,5	223,5	51,5	–	1 261,1
	aug.**	1 865,4	620,4	179,3	165,9	223,5	51,7	–	1 245,0

Perioada	Datorie externă pe termen mediu și lung 1)														
	III. Datorie negarantată public														
	Total	Instituții multilaterale						Investiții de portofoliu			Linii de finanțare	Alți creditori privați	IV. Depozite pe termen mediu și lung		
		Total	<i>din care:</i>					Total	<i>din care:</i>						
BERD			BEI	Banca Mării Negre	NIB	CFI	Petrom- BNP Paribas Luxemburg		BCR- ABN AMRO Bank	SNCFR- Marfă SA- Deutsche Bank					
2005	12 431,0	984,4	496,6	119,4	20,3	–	343,3	896,1	–	500,0	120,0	65,1	10 485,4	949,1	
2006**	16 593,7	939,2	512,1	96,8	18,5	–	301,8	885,6	–	500,0	120,0	148,0	14 620,9	965,7	
2007*	25 050,2	868,6	435,3	102,2	16,5	–	304,6	761,0	–	500,0	–	72,3	23 348,3	3 218,7	
2007	aug.	20 361,2	990,7	562,8	82,9	18,4	–	331,3	890,7	–	500,0	120,0	109,9	18 369,9	3 182,1
	sep.*	22 202,1	852,5	438,1	77,0	16,7	–	324,7	865,1	–	500,0	120,0	81,2	20 403,3	2 664,2
	oct.	21 641,0	832,1	432,0	10,0	82,0	–	290,4	861,2	–	500,0	120,0	81,1	19 866,6	3 143,5
	nov.	21 901,2	824,6	427,3	82,0	17,4	–	288,0	886,8	–	500,0	120,0	72,4	20 117,4	3 372,8
	dec.*	25 050,2	868,6	435,3	102,2	16,5	–	304,6	761,0	–	500,0	–	72,3	23 348,3	3 218,7
2008	ian.	24 039,6	997,9	534,1	131,5	8,6	–	313,7	754,6	–	500,0	–	72,2	22 214,9	3 251,5
	feb.	25 289,0	996,6	533,5	131,5	8,6	–	313,4	758,2	–	500,0	–	37,2	23 497,1	3 004,6
	mar.*	25 903,7	1 018,2	563,8	125,8	8,6	–	310,5	754,0	–	500,0	–	37,0	24 094,5	3 598,7
	apr.	26 737,1	1 026,3	566,2	126,5	8,6	–	315,4	757,8	–	500,0	–	37,0	24 916,0	4 592,1
	mai	27 795,2	1 015,5	555,4	126,5	8,6	–	315,8	759,7	–	500,0	–	38,1	25 981,8	4 878,0
	iun.*	28 454,2	999,1	554,1	126,3	7,1	–	302,4	757,5	–	500,0	–	38,0	26 659,6	5 942,0
	iul.	29 127,8	997,2	553,5	126,0	7,1	–	301,4	764,6	–	500,0	–	37,0	27 329,0	5 802,0
	aug.**	30 645,9	1 009,5	560,0	126,0	7,1	–	307,1	765,4	–	500,0	–	37,0	28 834,0	6 180,4

*) Date revizuite; **) Date provizorii.

1) Provenită din credite și împrumuturi externe, obligațiuni și altele asemenea.

14.3. POZIȚIA INVESTIȚIONALĂ INTERNAȚIONALĂ A ROMÂNIEI

(milioane EUR; sfârșitul perioadei)

Componente	2004	2005	2006 ²	2007 ^{1,2}	2008 ^{2,3}
Poziția netă	-16 454	-23 127	-36 631	-52 708	-61 545
Active	17 692	25 712	31 994	37 008	37 709
Pasive	34 146	48 839	68 625	89 716	99 254
ACTIVE EXTERNE					
<i>din care:</i>					
A. Investiții directe ale rezidenților în străinătate	200	181	668	623	536
- participații la capital	178	127	391	420	432
- alte capitaluri	22	54	277	203	104
B. Investiții de portofoliu	445	612	1 263	1 432	1 741
- investiții de natura obligațiunilor	22	147	451	559	615
- investiții de natura acțiunilor	420	462	691	684	721
- instrumente ale pieței monetare	3	3	121	189	405
C. Derivate financiare	-	-29	-66	-201	-354
D. Alte investiții	5 114	6 689	7 194	7 967	8 905
- împrumuturi și credite	2 921	3 996	4 115	4 819	5 569
- împrumuturi și credite pe termen lung	2 651	3 077	2 311	2 067	1 954
- împrumuturi și credite pe termen scurt	270	919	1 804	2 752	3 615
- numerar și depozite	1 408	1 762	2 157	2 324	2 523
- alte active	785	931	922	824	813
- termen mediu și lung	595	708	696	632	604
- termen scurt	190	223	226	192	209
E. Active de rezervă (BNR)	11 933	18 259	22 935	27 187	26 881
- aur monetar	1 085	1 460	1 625	1 880	1 966
- rezerva valutară	10 848	16 799	21 310	25 307	24 915
PASIVE EXTERNE					
<i>din care:</i>					
A. Investiții directe ale nerezidenților în România	15 040	21 884	34 512	41 384	45 972
- participații la capital	12 007	17 489	27 016	30 352	33 223
- alte capitaluri	3 033	4 395	7 496	11 032	12 749
B. Investiții de portofoliu	3 541	4 438	4 777	5 054	5 529
- de natura acțiunilor	643	832	1 158	1 719	1 781
- de natura obligațiunilor	2 844	3 550	3 575	3 200	3 573
- instrumente ale pieței monetare	54	56	44	135	175
C. Derivate financiare	...	-49	-154	-518	-677
D. Alte investiții	15 565	22 566	29 490	43 796	48 430
- împrumuturi și credite	13 917	19 094	25 344	31 841	34 678
- împrumuturi și credite pe termen lung	12 427	15 983	17 598	22 812	25 041
- împrumuturi și credite pe termen scurt	1 490	3 111	7 746	9 029	9 637
- numerar și depozite	1 615	2 997	4 064	11 318	12 842
- alte pasive	33	475	82	637	910
- termen mediu și lung	28	32	27	27	26
- termen scurt	5	443	55	610	884

1) Date revizuite; 2) Date provizorii; 3) Iunie.

15. INDICATORI AI ADMINISTRAȚIEI PUBLICE

(milioane RON, cumulată de la începutul anului)

Perioada	Bugetul de stat			Bugetele locale			Bugetul asigurărilor sociale de stat		
	venituri	cheltuieli	sold	venituri	cheltuieli	sold	venituri	cheltuieli	sold
2005	36 599,5	38 782,4	-2 182,9	19 428,7	18 753,7	+675,0	17 047,2	17 167,7	-120,5
2006	40 698,1	51 235,6	-10 537,5	27 693,4	25 360,8	+2 332,6	20 311,0	18 528,0	+1 783,0
2007	48 984,6	64 373,6	-15 389,0	36 803,1	33 931,4	+2 871,7	24 615,6	23 077,4	+1 538,3
2007 aug.	32 014,9	36 316,0	-4 301,1	21 060,9	17 533,7	+3 527,2	15 527,1	14 337,6	+1 189,5
sep.	36 207,9	41 470,9	-5 263,0	23 815,9	19 757,7	+4 058,2	17 516,8	16 248,8	+1 268,0
oct.	42 488,3	48 881,1	-6 392,8	27 829,0	22 953,7	+4 875,2	19 868,1	18 168,1	+1 700,0
nov.	46 581,7	57 581,8	-11 000,1	32 031,1	26 848,6	+5 182,5	22 256,5	20 627,3	+1 629,3
dec.	48 984,6	64 373,6	-15 389,0	36 803,1	33 931,4	+2 871,7	24 615,6	23 077,4	+1 538,3
2008 ian.	7 281,5	7 503,9	-222,4	3 753,7	2 799,3	+954,4	3 033,7	2 636,5	+397,2
feb.	10 881,5	13 115,4	-2 233,9	7 280,7	5 767,7	+1 513,0	5 610,9	5 277,7	+333,2
mar.	14 965,7	19 107,0	-4 141,3	11 304,8	9 240,8	+2 064,0	8 241,0	7 910,0	+331,0
apr.	22 261,9	25 036,2	-2 774,3	15 215,7	13 550,0	+1 665,7	10 989,0	10 573,2	+415,7
mai	26 561,3	31 807,8	-5 246,5	18 761,6	17 525,8	+1 235,8	13 673,2	13 223,6	+449,6
iun.	30 600,6	37 947,1	-7 346,5	22 468,3	22 345,5	+122,8	16 377,9	15 896,5	+481,4
iul.	38 710,5	43 788,4	-5 077,9	26 300,9	26 487,3	-186,4	19 187,3	18 587,1	+600,2
aug.	43 203,3	49 765,2	-6 562,0	28 802,1	29 357,5	-555,3	21 728,1	21 266,5	+461,6

Perioada	Bugetul asigurărilor pentru șomaj			Bugetul național unic de asigurări sociale de sănătate			Credite externe acordate ministerelor		
	venituri	cheltuieli	sold	venituri	cheltuieli	sold	venituri	cheltuieli	sold
2005	2 199,6	1 548,6	+651,0	8 474,4	9 239,5	-765,1	-	2 875,4	-2 875,4
2006	2 271,0	1 570,8	+700,2	10 654,8	10 169,4	+485,4	-	2 560,7	-2 560,7
2007	2 472,1	1 407,9	+1 064,2	12 525,9	12 423,4	+102,5	-	2 635,6	-2 635,6
2007 aug.	1 583,6	952,1	+631,5	7 852,4	6 837,3	+1 015,1	-	1 344,1	-1 344,1
sep.	1 783,4	1 054,3	+729,1	8 857,9	7 852,4	+1 005,5	-	1 479,9	-1 479,9
oct.	2 015,6	1 170,2	+845,4	10 075,6	8 985,4	+1 090,2	-	1 696,0	-1 696,0
nov.	2 242,6	1 273,0	+969,6	11 224,2	10 338,2	+886,1	-	1 992,8	-1 992,8
dec.	2 472,1	1 407,9	+1 064,2	12 525,9	12 423,4	+102,5	-	2 635,6	-2 635,6
2008 ian.	255,1	100,1	+154,9	1 253,1	515,5	+737,6	-	103,2	-103,2
feb.	409,0	219,0	+189,9	2 429,1	1 388,8	+1 040,3	-	453,6	-453,6
mar.	554,1	357,0	+197,1	3 579,1	2 438,6	+1 140,5	-	379,4	-379,4
apr.	703,0	491,8	+211,2	4 875,3	3 533,7	+1 341,5	-	485,7	-485,7
mai	854,6	595,3	+259,3	6 192,4	5 027,8	+1 164,6	-	654,7	-654,7
iun.	1 006,2	693,9	+312,2	7 546,8	6 606,7	+940,1	-	837,9	-837,9
iul.	1 172,1	796,6	+375,6	8 971,6	7 985,2	+986,4	-	988,0	-988,0
aug.	1 319,8	895,9	+423,9	10 188,3	9 333,7	+854,6	-	1 145,2	-1 145,2

Sursa: Ministerul Economiei și Finanțelor.

15. INDICATORI AI ADMINISTRAȚIEI PUBLICE

(milioane RON, cumulat de la începutul anului)

(continuare)

Perioada	Operațiuni financiare			Bugetul Companiei Naționale de Autostrăzi și Drumuri Naționale			Bugetul general consolidat *)		
	venituri	cheltuieli	sold	venituri	cheltuieli	sold	venituri	cheltuieli	sold
2005	–	–2 909,5	+2 909,5	2 432,1	3 731,8	–1 299,7	87 629,4	89 897,8	–2 268,4
2006	–	–3 073,4	+3 073,4	3 319,7	3 920,6	–601,0	106 885,1	111 984,9	–5 099,8
2007	–	–2 572,6	+2 572,6	2 979,7	3 682,0	–702,3	127 108,2	136 556,5	–9 448,4
2007 aug.	–	–1 671,3	+1 671,3	1 425,3	2 026,1	–600,8	80 946,2	79 711,4	+1 234,9
sep.	–	–1 904,6	+1 904,6	1 672,6	2 342,4	–669,8	91 997,3	91 264,6	+732,7
oct.	–	–2 071,5	+2 071,5	1 845,4	2 739,3	–893,9	105 815,4	105 365,3	+450,0
nov.	–	–2 389,3	+2 389,3	2 352,4	3 331,7	–979,3	116 993,9	121 430,2	–4 436,2
dec.	–	–2 572,6	+2 572,6	2 979,7	3 682,0	–702,3	127 108,2	136 556,5	–9 448,4
2008 ian.	–	–263,3	+263,3	781,5	862,4	–80,9	16 089,4	13 791,8	+2 297,6
feb.	–	–375,1	+375,1	1 019,6	1 054,0	–34,5	27 394,5	26 484,2	+910,3
mar.	–	–608,4	+608,4	1 322,3	1 493,0	–170,8	40 143,1	40 064,0	+79,2
apr.	–	–742,4	+742,4	1 501,7	1 782,5	–280,8	55 843,7	54 770,4	+1 073,3
mai	–	–983,5	+983,5	2 007,8	2 409,9	–402,1	68 058,4	70 775,8	–2 717,4
iun.	–	–1 201,7	–1 201,7	2 182,5	2 553,5	–371,0	80 155,4	85 346,5	–5 191,1
iul.	–	–1 458,8	+1 458,8	2 633,3	3 106,1	–472,8	96 288,4	99 349,7	–3 061,3
aug.	–	–1 578,7	+1 578,7	2 807,9	3 324,2	–516,3	107 430,4	112 567,7	–5 137,3

Sursa: Ministerul Economiei și Finanțelor.

*) S-au eliminat la consolidare fluxurile între bugete.

Precizări metodologice

1. Principalii indicatori macroeconomici

Datele lunare cu privire la principalii indicatori economico sociali (date prezentate de Institutul Național de Statistică în Buletinul statistic lunar) au caracter provizoriu și pot face obiectul unor revizuii ulterioare; datele se definitivează anual, pe baza anchetei structurale de întreprindere și a unor anchete anuale specifice efectuate de INS.

Indicele producției industriale este un indice de volum care măsoară evoluția rezultatelor activităților cu caracter industrial. Începând cu 2004, anul de referință folosit la calcularea indicelui producției industriale este anul 2000. Cifra de afaceri reprezintă veniturile totale înregistrate de către întreprindere, provenite atât din activitatea principală, cât și din activitățile secundare exercitate de aceasta. Indicii cifrei de afaceri sunt indici de volum; aceștia au caracter provizoriu și se revizuiesc pe baza rectificărilor ce se efectuează retroactiv de către întreprinderile din eșantion.

Începând cu luna ianuarie 2008, eșantionul anchetei utilizate în determinarea câștigului salarial și a numărului de salariați a fost modificat. Câștigul salarial nominal net se obține prin scăderea din câștigul salarial nominal brut a impozitului, a contribuției salariaților pentru asigurările sociale de sănătate, a contribuției individuale de asigurări sociale de stat și a contribuției salariaților la bugetul asigurărilor pentru șomaj. Indicele trimestrial al costului forței de muncă este un indicator pe termen scurt care permite evaluarea tendințelor costurilor orare suportate de angajator cu forța de muncă salariată. Metodologia și seriile de date sunt construite în conformitate cu prevederile Regulamentului Consiliului și Parlamentului European nr. 450/2003 privind indicii costului de muncă.

CORE1 reprezintă inflația de bază utilizată de BNR, care reflectă variația prețurilor libere; indicele CORE1 se calculează pe baza indicelui prețului de consum din care se exclud prețurile administrate.

CORE2 reprezintă inflația de bază utilizată de BNR, care reflectă variația prețurilor libere și cu volatilitate relativ redusă; indicele CORE2 se calculează pe baza indicelui prețului de consum din care se exclud prețurile administrate și cele cu volatilitate ridicată (legume, fructe, ouă, combustibili).

Actualizarea seriilor de date se face permanent, după publicarea acestora de către INS.

2. Prețuri din economie

2.1. Prețurile de consum pe principalele mărfuri și servicii

Începând cu luna ianuarie 2008, calculul indicilor lunari ai prețurilor de consum cu bază fixă se efectuează cu prețurile medii din anul 2006 și ponderile din același an determinate pe baza cheltuielilor medii din Ancheta bugetelor de familie.

2.2. Prețurile producției industriale pe total, piață internă și piață externă

Indicele prețurilor producției industriale măsoară evoluția de ansamblu a prețurilor produselor/serviciilor industriale fabricate și livrate în primul stadiu de comercializare de producătorii interni într-o anumită perioadă față de o perioadă de referință. Sfera de cuprindere a acestui indice este reprezentată de ansamblul produselor fabricate și comercializate (la intern și/sau la export) de către operatorii economici a căror activitate principală se înscrie în cadrul diviziunilor CAEN Rev.1.

3. Indicatori de politică monetară

3.1. Operațiunile monetare ale Băncii Naționale a României

Rata lunară a dobânzii de referință, introdusă prin Circulara nr. 3 din 1 februarie 2002, se calculează ca medie aritmetică, ponderată cu volumul tranzacțiilor, a ratelor dobânzii la depozitele atrase de BNR și la operațiunile reverse repo din luna anterioară celei pentru care se face anunțul. Rata medie anuală a dobânzii de referință a BNR se calculează ca medie aritmetică ponderată cu volumul tranzacțiilor a ratelor lunare ale dobânzii de referință a BNR.

Operațiunile de piață monetară efectuate de BNR și facilitățile de creditare și de depozit acordate de către aceasta băncilor sunt stipulate în Regulamentul BNR nr. 1 din 30 martie 2000. Volumul operațiunilor de piață monetară efectuate de către BNR (depozite atrase și emisiuni de certificate de depozit) este prezentat sub forma volumelor medii zilnice atât pentru tranzacțiile din cursul perioadei de referință (date flux), cât și pentru soldul acestora (date stoc). Rata medie a dobânzii în luna de raportare se calculează ca medie aritmetică ponderată cu volumul tranzacțiilor a ratelor dobânzii aplicate operațiunilor de flux/stoc.

3.2. Facilitățile permanente acordate instituțiilor de credit de către Banca Națională a României

Facilitățile permanente (de creditare și de depozit) acordate instituțiilor de credit de către BNR sunt accesate la inițiativa instituțiilor de credit.

Rata dobânzii pentru facilitatea marginală de credit este rata la care băncile pot obține lichiditate pe termen foarte scurt (overnight). Rata dobânzii pentru facilitatea marginală de depozit este rata la care băncile pot să își plaseze la BNR la sfârșitul zilei resursele excedentare. Începând cu data de 7 mai 2008, nivelurile ratelor dobânzii la facilitățile permanente sunt stabilite într-un coridor simetric de ± 4 puncte procentuale față de rata dobânzii de politică monetară.

3.3. Rezervele minime obligatorii

Regulamentul nr. 6 din 24 iulie 2002 al BNR, cu modificările ulterioare, stabilește regimul rezervelor minime obligatorii aplicat băncilor/caselor centrale ale cooperativelor de credit. Acestea trebuie să mențină disponibilități bănești, în lei și valută, în conturi deschise la BNR, pe durata perioadei de aplicare (intervalul cuprins între data de 24 a lunii curente și data de 23 a lunii următoare). Rata rezervelor minime obligatorii se aplică nivelului mediu, în cadrul unei perioade de observare (intervalul cuprins între data de 24 a lunii precedente și data de 23 a lunii curente), al elementelor de pasiv din bilanțul băncilor și respectiv din bilanțul agregat al rețelelor cooperatiste de credit. Remunerarea rezervelor minime obligatorii se realizează printr-o rată a dobânzii situată cel puțin la nivelul ratei dobânzii medii la depunerile la vedere practicate de bănci și se aplică nivelului efectiv al rezervelor.

4. Baza monetară

Indicatorii se referă la instituțiile financiare monetare începând cu ianuarie 2007, respectiv la instituțiile de credit pentru perioada anterioară.

5. Bilanțurile monetare ale instituțiilor financiare monetare

Conform metodologiei SEC 1995 (Sistemul European de Conturi), instituțiile financiare monetare cuprind următoarele sectoare instituționale: banca centrală (S121) – Banca Națională a României și alte instituții financiare monetare (S122) – societăți și cvasi-societăți a căror funcție principală constă în furnizarea de servicii de intermediere financiară care constau în primirea de depozite și/sau substitute de depozite din partea unităților instituționale altele decât societățile financiare monetare și acordarea de credite și/sau în efectuarea de plasamente în nume propriu. Din această categorie fac parte: instituțiile de credit și fondurile de piață monetară.

În Bilanțul monetar agregat al altor instituții financiare monetare sunt cuprinse activele și pasivele bilanțiere ale instituțiilor de credit (bănci persoane juridice române; sucursalele instituțiilor de credit străine; organizații cooperatiste de credit), precum și ale fondurilor de piață monetară care au investit cel puțin 85 la sută din active în instrumente financiare din următoarele categorii: instrumente ale pieței monetare, acțiuni/unități ale altor fonduri de piață monetară, alte instrumente de împrumut transferabile și având scadența reziduală de până la un an, precum și depozite bancare, urmărind o rată a profitului apropiată de ratele dobânzii oferite de instrumentele pieței monetare.

Bilanțul consolidat net al instituțiilor financiare monetare este format din agregarea bilanțului monetar al Băncii Naționale a României cu bilanțul monetar agregat al altor instituții financiar-monetare (instituții de credit și fonduri de piață monetară), în care relațiile în cadrul și dintre cele două sectoare instituționale (S121 și S122) au fost tratate pe baze nete.

6. Masa monetară M3 și contrapartida acesteia

Definirea agregatelor monetare s-a realizat conform metodologiei Băncii Centrale Europene.

Masa monetară în sens restrâns (M1) include numerarul în circulație (bancnote și monede), precum și depozitele care pot fi imediat convertibile în numerar sau utilizate pentru plăți prin transfer bancar denumite depozite overnight.

Masa monetară intermediară (M2) cuprinde masa monetară în sens restrâns (M1), la care se adaugă depozitele cu durata inițială de până la doi ani inclusiv și depozitele rambursabile după notificare la cel mult 3 luni inclusiv. Definiția M2 reflectă interesul acordat analizei și monitorizării unui agregat monetar care, pe lângă numerar, cuprinde și depozite cu un grad ridicat de lichiditate.

Masa monetară în sens larg (M3) cuprinde masa monetară intermediară (M2), la care se adaugă instrumentele financiare tranzacționabile emise de sectorul instituțiilor financiare monetare; instrumente ale pieței monetare, în special acțiunile/unitățile fondurilor de piață monetară și împrumuturile din operațiuni repo sunt incluse în acest agregat (un grad sporit de lichiditate face ca aceste instrumente să fie substitute pentru depozite).

7. Structura depozitelor atrase și creditelor acordate pe tipuri de sectoare instituționale

Clasificarea instrumentelor financiare pe sectoare instituționale s-a efectuat pe baza metodologiei SEC 1995 și sunt prezentate detaliat în cadrul Normei BNR nr. 13/2006. Acestea sunt: societăți nefinanciare; societăți financiare (banca centrală, alte instituții financiare monetare, alți intermediari financiari, auxiliari financiari, societăți de asigurare și fonduri de pensii); administrații

publice (administrația centrală, administrații locale și administrații de securitate socială); gospodăriile populației; instituții fără scop lucrativ în serviciul gospodăriilor populației; sectorul nerezidenți.

7. 2. Depozitele clienților neguvernamentali

Sunt incluse toate depozitele indiferent de scadență.

9. Ratele medii ale dobânzii aplicate de instituțiile de credit

Începând cu luna ianuarie 2007, ratele medii ale dobânzii aferente creditelor, respectiv depozitelor și ratele medii ale dobânzii aferente creditelor noi, respectiv depozitelor noi, se determină conform prevederilor Normei Băncii Naționale a României nr. 14/2006 privind statistica ratelor dobânzii practicate de instituțiile de credit, care transpune prevederile Regulamentului Băncii Centrale Europene privind statistica ratelor dobânzii practicate de instituțiile financiare monetare la credite și depozite în relațiile cu gospodăriile populației și societățile nefinanciare (Regulamentul BCE nr. 18/2001).

Ratele medii ale dobânzii se calculează ca medie aritmetică a ratelor anualizate ale dobânzii, ponderate cu soldul la sfârșitul lunii de referință aferent creditelor/depozitelor, respectiv valoarea acordată/atrasă pe parcursul lunii de referință, aferentă creditelor noi/depozitelor noi.

Rata anualizată a dobânzii reprezintă rata dobânzii convenită între instituția de credit și client pentru un credit sau depozit, calculată în termeni anuali și exprimată în procente pe an.

Conform prevederilor normei, ratele medii ale dobânzii se determină pentru sectoarele instituționale Societăți nefinanciare și Gospodăriile populației și pentru categoriile bilanțiere credite (total), credite acordate pe descoperit de cont, credite pentru locuință, credite pentru consum, credite pentru alte scopuri (care includ și creditele pentru dezvoltarea afacerilor acordate persoanelor fizice autorizate și asociațiilor familiale), depozite overnight, depozite rambursabile după notificare, depozite la termen și împrumuturi din operațiuni repo.

Seriile cronologice aferente perioadei ianuarie 2004-decembrie 2006, calculate conform prevederilor Normei BNR nr. 2/2003 privind determinarea și raportarea ratelor medii ale dobânzilor practicate în sistemul bancar, abrogată de Norma BNR nr. 14/2006, au fost retratate pentru a se asigura comparabilitatea cu datele calculate, începând cu luna ianuarie 2007, în baza Normei BNR nr. 14/2006.

10. Indicatori de risc bancar

10.1. Situația clasificării creditelor

Începând cu 1 ianuarie 2003 metodologia de clasificare a creditelor și de constituire a provizioanelor specifice de risc a fost stabilită prin Regulamentul nr. 5/2002, cu modificările ulterioare (prin Regulamentele nr. 7/2002, nr. 8/2005, nr. 12/2006, nr. 4/2007 și nr. 5/2007). Regulamentul nr. 8/2005 aduce precizări în ceea ce privește performanța financiară a debitorilor-persoane fizice, care va fi încadrată în categorii notate de la A la E, potrivit criteriilor stabilite de instituțiile de credit prin norme interne (în funcție de caracteristicile venitului: certitudine, monedă de exprimare, nivelul acestuia după deducerea altor obligații de plată etc.).

10.3. Informații de risc bancar

10.4. Restanțe mai mari de 30 de zile înregistrate de persoanele fizice

10.5. Credite acordate și angajamente asumate de instituțiile de credit

10.6. Credite acordate de instituțiile de credit

Informația de risc bancar cuprinde datele de identificare ale unui debitor – persoană fizică sau juridică nebancaară – și cele referitoare la operațiunile în lei și în valută prin care instituțiile de credit se expun riscului de credit față de acel debitor prin: a) acordarea de credite; b) asumarea de angajamente de către instituția de credit în numele debitorului.

Informația de risc se referă la expunerea fiecărei instituții de credit din sistemul bancar românesc față de un debitor, expunere egală sau mai mare de 20 000 lei. Începând cu august 2004, ca urmare a intrării în vigoare a Regulamentului nr. 4/2004 privind organizarea și funcționarea la BNR a Centralei Riscurilor Bancare, la CRB s-au raportat în perioada august 2004 – martie 2007 și sumele restante (reprezentate doar de principalul creditului) ale persoanelor fizice cu expunere mai mică de 20 000 lei care înregistrau restanțe mai mari de 30 de zile în restituirea creditelor.

Forma de proprietate a beneficiarului de credite a fost stabilită în conformitate cu Ordinul MEF nr. 1958/24.06.2008 (Nomenclator forme de proprietate); Tipul de credit acordat persoanelor fizice și juridice nebancaare (tip risc) este conform Planului de conturi pentru societățile bancare și normelor de utilizare a acestuia (1997), cu modificările și completările ulterioare; Moneda în care a fost acordat creditul, în conformitate cu normele internaționale în vigoare; gruparea răspunde necesităților de analiză ale BNR;

Activitatea beneficiarului de credite s-a stabilit conform Ordinului Președintelui Institutului Național de Statistică nr. 337/2007 privind actualizarea CAEN; gruparea răspunde necesităților de analiză ale BNR.

Datorită modificării Regulamentului nr. 4/2004 privind organizarea și funcționarea la Banca Națională a României a Centralei Riscurilor Bancare, din data de 01.05.2007, instituțiile de credit nu mai raportează la Centrala Riscurilor Bancare restanțele mai mari de 30 de zile înregistrate în restituirea creditelor de către persoanele fizice cu expunere mai mică de 20 000 lei. Acești indicatori (cu mențiunea că nu mai există limită de expunere) sunt raportați de Biroul de Credit S.A., pe baza datelor furnizate de cele 30 bănci și 10 instituții financiar-nebancare participante la Sistemul Biroului de Credit. În cadrul acestor raportări, suma restantă înregistrată de Biroul de Credit S.A. reprezintă valoarea datoriei restante (principal, dobândă și dobândă penalizatoare) aferente creditului respectiv, exprimată în valuta creditului.

11. Indicatori ai pieței monetare

Conform Normei nr. 14 din 1 noiembrie 2007 pentru modificarea și completarea Normei nr. 4/1995 privind funcționarea pieței monetare interbancare, BUBID și BOBOR se modifică în ROBID și ROBOR.

ROBID - Rata dobânzii pentru operațiunile de atragere de fonduri; ROBOR - Rata dobânzii pentru operațiunile de plasare de fonduri.

12. Indicatori ai pieței valutare

12.1. Piața valutară interbancară

Volumul lunar al tranzacțiilor pe piața valutară interbancară se determină prin însumarea nivelurilor zilnice ale tranzacțiilor, nivelul zilnic reprezentând maximumul dintre volumul vânzărilor și cumpărărilor. Volumul mediu anual al tranzacțiilor valutare se determină ca medie aritmetică a volumului tranzacțiilor valutare lunare.

Cursul de schimb mediu lunar (lei/EUR și lei/USD) se calculează ca medie aritmetică simplă a cursurilor valutare zilnice ale pieței valutare comunicate de Banca Națională a României. Cursul de schimb mediu anual (lei/EUR și lei/USD) se calculează ca medie aritmetică simplă a cursurilor medii lunare.

13. Indicatori ai pieței de capital

13.1. Bursa de Valori București - Piața reglementată

Indicele Bursei de Valori București, BET (Bucharest Exchange Trading) este primul indice oficial introdus la BVB, lansat la 19 septembrie 1997. Acesta reprezintă indicele de referință al BVB, a cărui metodologie permite acestuia să constituie drept activ suport pentru instrumente financiare derivate (futures, options, etc.) și produse structurate (warrante, certificate, etc.). Indicele este calculat ca o medie ponderată (cu capitalizarea free float-ului) a prețurilor titlurilor aflate în portofoliul indicelui. Coșul indicelui BET cuprinde acțiunile celor mai lichide 10 societăți listate pe piața reglementată BVB, la Categoria I și II.

Indicele compozit al Bursei de Valori București (BET C) a fost lansat la data de 16 aprilie 1998 și reprezintă evoluția de ansamblu a tuturor societăților listate la BVB, segmentul de piață reglementată, la Categoria I și II. Modul de calcul este similar cu cel utilizat în cazul indicelui BET, singurul factor de ponderare fiind factorul de reprezentare. În cazul efectuării unei ajustări operaționale importante a indicelui ca urmare a listării unei noi societăți la BVB, și/sau excluderii uneia, se va proceda la revizuirea imediată a factorilor de reprezentare.

Atât în cazul BET, cât și în cazul BET-C, din societățile care pot intra în componența coșului sunt excluse societățile de investiții financiare. De asemenea, pentru a evita influențarea valorilor indicelui de către evoluția unui număr mic de societăți, ponderea oricărei societăți este limitată la 20 la sută.

Indicele BET FI este primul indice sectorial dezvoltat de BVB și a fost calculat inițial pentru cele cinci SIF înscrise la cota bursei, urmând să includă toate societățile de investiții financiare care vor fi listate ulterior. Data lansării a fost la 31 octombrie 2000; metodologia de calcul este identică cu cea aplicată pentru calculul indicelui BET C.

În cazul celor trei indici, revizuirile și ajustările periodice sunt efectuate trimestrial, iar cele operaționale sunt efectuate imediat sau în conformitate cu prevederile aplicabile în funcție de situația care a condus la necesitatea efectuării unei astfel de operațiuni.

Indicele ROTX (Romanian Traded Index) a fost lansat la 15 martie 2005 și reflectă în timp real mișcarea celor mai lichide acțiuni blue chip tranzacționate la BVB. Numărul acțiunilor ce sunt incluse în portofoliul indicelui ROTX nu este fix, criteriile principale de selecție fiind lichiditatea și capitalizarea de piață. Calculat în lei, EUR și USD, și diseminat în timp real de Bursa de Valori Viena, ROTX este proiectat ca un indice tranzacționabil, putând fi folosit ca activ suport pentru produse derivate și structurate.

13.2. Bursa de Valori București - Piața RASDAQ

Indicele RASDAQ Compozit a fost lansat la 31 iulie 1998, valoarea de start a acestuia fiind de 1 000 puncte. În calcularea indicelui sunt incluse toate societățile tranzacționate în piața RASDAQ, urmărindu-se sintetizarea tendinței globale a prețurilor acțiunilor emise de acestea. Din punct de vedere al metodologiei de calcul, acest indice se încadrează în grupa de indici bursieri obținuți prin ponderarea cu capitalizarea de piață. Participarea unui simbol în indice este limitată la 25 la sută din totalul capitalizării simbolurilor incluse în RASDAQ C. Indicii RAQ I și RAQ II au fost lansați o dată cu introducerea Categoriilor de Excelență, pentru a reflecta evoluția de ansamblu a prețurilor emitenților de top listați în piața RASDAQ la Categoria I, respectiv II. Metoda de calcul este aceeași cu cea utilizată pentru calculul RASDAQ C. Data lansării a fost 28 octombrie 2002, iar valoarea inițială 1 079,216 puncte.

14. Indicatori ai balanței de plăți și poziției investiționale internaționale

14.2. Principalii indicatori ai poziției investiționale internaționale

Datoria externă pe termen mediu și lung (datoria negarantată) include și depozitele pe termen mediu și lung ale băncilor străine la băncile rezidente.

14.3. Poziția investițională internațională a României

Poziția investițională internațională a României, în conformitate cu definiția acceptată de practica internațională, reprezintă stocurile de active și pasive financiare externe ale unei țări, la un moment dat. Tabelul standard al poziției investiționale internaționale cuprinde atât stocurile activelor și pasivelor financiare externe de la începutul și sfârșitul unei perioade, cât și tranzacțiile financiare, modificările de cursuri de schimb, de prețuri internaționale și alte modificări financiare, ce au avut loc în același interval de timp. De menționat faptul că tranzacțiile financiare incluse în poziția investițională internațională fac obiectul contului financiar al balanței de plăți.