



# **BULETIN LUNAR**

**OCTOMBRIE 2008**

**NOTĂ**

*Redactarea a fost finalizată la data de 29 decembrie 2008.*

*Datele statistice au fost furnizate de Institutul Național de Statistică, Ministerul Economiei și Finanțelor, Bursa de Valori București și Banca Națională a României.*

*Unele dintre aceste date au caracter provizoriu, urmând a fi revizuite în publicațiile ulterioare.*

*Redactarea finală și tehnoredactarea buletinului au fost realizate de Direcția Studii Economice.*

*Reproducerea publicației este interzisă, iar utilizarea datelor în diferite lucrări este permisă numai cu indicarea sursei.*

*tel.: 021/312.43.75; fax: 021/314.97.52*

*Str: Lipscani nr. 25, cod 030031, București*

*www.bnro.ro*

# *Cuprins*

SINTEZA PRINCIPALELOR EVOLUȚII ECONOMICE ȘI DE POLITICĂ MONETARĂ ÎN LUNA OCTOMBRIE 2008 .....	5
Economia reală.....	5
Politica monetară .....	9
INDEX LEGISLATIV .....	11
Principalele acte normative cu caracter economic general și din domeniul financiar-bancar adoptate în luna octombrie 2008.....	11
Principalele reglementări emise de BNR în luna octombrie 2008.....	12
LISTA MATERIALELOR PUBLICATE ÎN BULETINELE LUNARE ALE BĂNCII NAȚIONALE A ROMÂNIEI .....	13
SECȚIUNE STATISTICĂ .....	15



# SINTEZA PRINCIPALELOR EVOLUȚII ECONOMICE ȘI DE POLITICĂ MONETARĂ ÎN LUNA OCTOMBRIE 2008

## Economia reală

În trimestrul III 2008, dinamica anuală a PIB real s-a menținut deosebit de alertă (+9,1 la sută – unul dintre cele mai ridicate ritmuri înregistrate la nivelul trimestrului III începând din anul 1999), dar analiza în structură relevă evoluții nefavorabile atât pe partea cererii, cât și pe cea a ofertei.

Astfel, absorbția internă și-a consolidat poziția de motor al creșterii economice pe seama consumului final (13,7 la sută, față de 11,6 la sută în trimestrul II), în timp ce investițiile au cunoscut o nouă temperare a dinamicii anuale (de la 30 la sută la 24,3 la sută). O frânare și mai puternică a înregistrat volumul exporturilor de bunuri și servicii, ritmul de 17,4 la sută reprezentând două treimi din nivelul perioadei anterioare.

Viteza anuală de creștere a consumului final efectiv al populației s-a majorat cu 2,4 puncte procentuale în comparație cu trimestrul precedent, până la 14,6 la sută. Dată fiind dinamica explozivă a producției agricole din acest an, expansiunea cererii de consum privat poate fi atribuită în bună măsură componentelor puternic dependente de rezultatele din acest sector economic (autoconsumul, cumpărările de pe piața țărănească și industria casnică). În ceea ce privește achizițiile de bunuri și servicii din rețeaua comercială, datele statistice privind volumul cifrei de afaceri indică o anumită temperare a ratei anuale de creștere comparativ cu trimestrul II. Această evoluție nu pare să se regăsească însă într-o reducere a presiunii asupra indicelui prețurilor de consum, în condițiile în care dinamica anuală aferentă vânzărilor de bunuri alimentare, băuturi și tutun – categorie care reprezintă peste 40 la sută din coșul de consum al populației – s-a menținut robustă (+12,9 la sută), marcând chiar un ușor avans față de intervalul anterior.

Consumul final guvernamental s-a majorat cu 4,9 la sută, traiectorie asociată efectuării de noi angajări de personal în sectorul administrației publice.

Încetinirea cu 5,7 puncte procentuale a ratei anuale de creștere consemnată de formarea brută de capital fix a fost vizibilă atât în cazul achizițiilor de utilaje (inclusiv mijloace de transport cumpărate de companii și instituții), cât și în cel al lucrărilor de construcții noi și reparații capitale, ritmurile de creștere aferente ajungând la circa 15 la sută și respectiv 28 la sută. Dinamica cea

### Indicatori macroeconomici

	variație procentuală	
	oct '08/ oct '07	10 luni '08/ 10 luni '07
1. Producția industrială	-3,0	3,9
2. Productivitatea muncii în industrie	0,9	7,4
3. Comerțul cu amănuntul <sup>1)</sup>	8,6	15,7
4. Serviciile prestate populației <sup>2)</sup>	-12,2	3,2
5. Comerțul exterior		
5.1. Export	13,3	18,6
5.2. Import	3,6	15,5
6. Câștigul salarial lunar mediu net		
6.1. Nominal	22,4	23,8
6.2. Real	14,0	14,5
7. Prețurile de consum al populației	7,39	8,13
8. Prețurile producției industriale <sup>3)</sup>	16,66	17,08
9. Cursul de schimb mediu al leului față de euro <sup>4)</sup>	-10,5	-9,5
		octombrie 2008
10. Rata dobânzii de referință (% p.a.)		10,25
11. Rata șomajului înregistrat (%)		4,0

1) volumul cifrei de afaceri pentru comerțul cu amănuntul, cu excepția comerțului cu autovehicule și motociclete

2) volumul cifrei de afaceri

3) total, piața internă și piața externă

4) apreciere (+), depreciere (-)

Sursa: INS și calcule BNR.

### Utilizarea PIB

	% față de aceeași perioadă a anului anterior	
	Trim. II 2008	Trim. III 2008
<b>Produs intern brut</b>	<b>9,3</b>	<b>9,1</b>
Consum final total	11,6	13,7
Populație	12,2	14,6
Administrații publice	4,1	4,9
Formarea brută de capital fix	30,0	24,3
Export de bunuri și servicii	26,9	17,4
Import de bunuri și servicii	24,4	18,7

Sursa: INS

mai alertă a continuat să se înregistreze în cazul altor investiții (36,7 la sută), însă și pe acest segment s-a observat o decelerare de ritm, asociată probabil reducerii numărului de tranzacții pe piața imobiliară.

În trimestrul III, ambele componente ale cererii externe au înregistrat încetiniri severe de ritm, astfel încât contribuția netă la creșterea PIB și-a menținut semnul negativ (-2,7 puncte procentuale). Avantajul creat de deprecierea monedei naționale la vânzarea produselor autohtone pe piețele externe a fost anihilat de restrângerea cererii principalilor parteneri comerciali, fapt care s-a reflectat în încetinirea cu 9,5 puncte procentuale a dinamicii exporturilor de bunuri și servicii, până la +17,4 la sută. Pe partea importurilor, accentuarea presiunii exercitate de componenta „preț” – având în vedere evoluția cursului de schimb, dublată de menținerea trendului ascendent al prețurilor internaționale în decursul acestui an – a generat frânarea creșterii volumului bunurilor și serviciilor achiziționate de pe piețele externe, până la 18,7 la sută în trimestrul III.

Din perspectiva ofertei, ritmul alert de creștere economică a fost susținut numai de agricultură și construcții. Situația nu este cătuși de puțin îmbucurătoare și nici de natură să genereze semnale optimiste pentru evoluția viitoare a economiei, din următoarele motive:

- (i) dependența extrem de ridicată a rezultatelor din agricultură de factorul climă (creșterea cu 34,8 la sută a valorii adăugate brute în trimestrul III s-a datorat atât condițiilor meteo favorabile din anul în curs, cât și efectului de bază asociat producției slabe din 2007 pe fondul secetei persistente);
- (ii) conturarea tot mai clară a unei perspective sumbre pentru sectorul construcțiilor (chiar dacă deocamdată doar timid sugerată de încetinirea cu 5,3 puncte procentuale a dinamicii anuale a valorii adăugate brute în trimestrul III, până la +28,6 la sută), în condițiile în care volumul comenzilor s-a restrâns într-un ritm accelerat de la începutul anului, iar creditul imobiliar continuă să-și încetinească dinamica reală;
- (iii) industria și serviciile – sectoarele cu cea mai mare contribuție la formarea PIB – au cunoscut în trimestrul III decelerări consistente – ritmurile anuale de creștere au coborât sub 3 la sută în ambele cazuri, reprezentând mai puțin de jumătate din nivelurile corespunzătoare intervalului precedent.

În luna octombrie, volumul producției industriale a scăzut cu 3 la sută față de perioada similară din anul anterior (comparativ cu +3,8 la sută în luna septembrie), aportul decisiv revenind contracției severe consemnate de industria prelucrătoare

#### Formarea PIB

% față de aceeași perioadă a anului anterior

	Trim. II 2008	Trim. III 2008
<b>Produs intern brut</b>	<b>9,3</b>	<b>9,1</b>
Agricultură, silvicultură și piscicultură	3,7	34,8
Industrie	6,1	2,9
Construcții	33,9	28,6
Comerț	9,7	3,9
Activități financiare	6,5	2,0
Alte activități de servicii	4,5	1,4
<b>Valoarea adăugată brută - total</b>	<b>9,3</b>	<b>9,4</b>
Impozite nete pe produs	9,2	7,2

Sursa: INS

(-4,6 la sută). Analiza în structură relevă faptul că restrângerea cererii a afectat majoritatea grupelor industriale, dar cele mai severe corecții ale volumului producției s-au consemnat în cazul bunurilor de capital (-12,4 la sută față de octombrie 2007) și, prin asociere, în cel al bunurilor intermediare (-6,9 la sută, mai accentuat pe segmentele de prelucrare a metalelor). Perspectivele pentru perioada următoare sugerează prelungirea tendințelor actuale și, respectiv, scăderea în continuare a volumului producției industriale în termeni anuali, în condițiile în care semnalele de oprire a activității la nivelul operatorilor industriali au devenit tot mai frecvente. Indicatorul de încredere rezultat din sondajul DG ECFIN a coborât la cea mai scăzută valoare din ultimii opt ani (-6,1 unități), amplitudinea corecțiilor fiind mult mai pronunțată în cazul bunurilor intermediare (-13 unități) și al celor de capital (-10 unități).

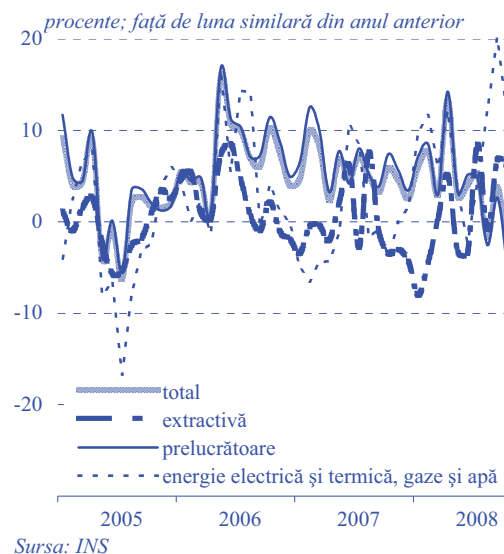
Rata șomajului înregistrat s-a menținut în luna octombrie la valori modeste (4 la sută), dar cifra nu reflectă încă restrângerile de activitate anunțate de un număr important de companii. În ceea ce privește dinamica veniturilor salariale, intrarea în vigoare a noului salariu minim pe economie (540 RON comparativ cu 500 RON în perioada ianuarie-septembrie 2008) și aplicarea celei de-a doua etape de majorare a salariilor din sectorul bugetar<sup>1</sup> au contribuit la menținerea ritmului alert de creștere a salariului mediu net (+22,4 la sută în termeni nominali față de perioada similară a anului precedent).

Datele statistice provizorii pentru luna octombrie indică frânarea puternică a dinamicii anuale aferente volumului cifrei de afaceri din comerț și servicii până la aproximativ 4 la sută (mai puțin de un sfert din nivelul mediu al trimestrului III). O contribuție importantă în acest sens a revenit vânzărilor de autovehicule și carburanți, al căror volum s-a restrâns cu 2,8 la sută (după o creștere cu 29,2 la sută în septembrie) – în structură, cauza principală o reprezintă plasarea, pentru prima oară în acest an, a dinamicii comerțului auto în plaja valorilor negative (-8,8 la sută), pe fondul înăsprii condițiilor de creditare și al deprecierei monedei naționale. Încasările din servicii s-au redus cu 12,2 la sută, înrăutățirea severă a activității componentelor „hoteluri și restaurante” și „turism” observată încă din luna septembrie persistând (-10,5 la sută și respectiv -61,1 la sută).

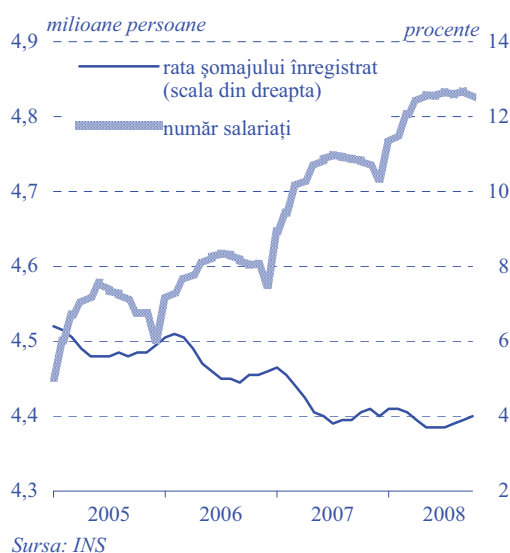
Datele preliminare privind evoluția comerțului exterior în luna octombrie indică decelerarea dinamicii anuale a exporturilor până la 13,3 la sută (cu 4,2 puncte procentuale sub nivelul revizuit al lunii septembrie), dar mai ales a ritmului de creștere a importurilor (-22,7 puncte procentuale, până la 3,6 la sută). Posibili factori explicativi sunt: (i) încetinirea activității economice atât pe plan

<sup>1</sup> Cu peste 12 la sută în învățământ și sănătate și cu 6 la sută în administrația publică.

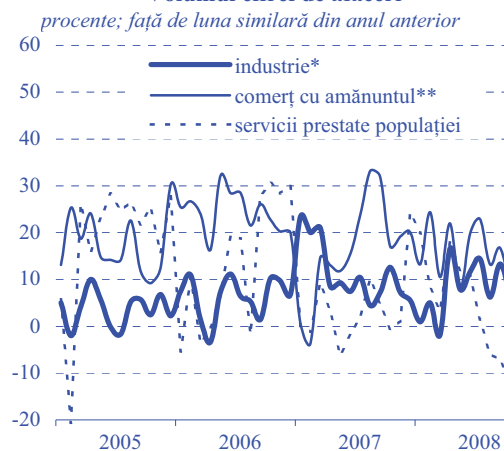
### Producția industrială



### Forța de muncă



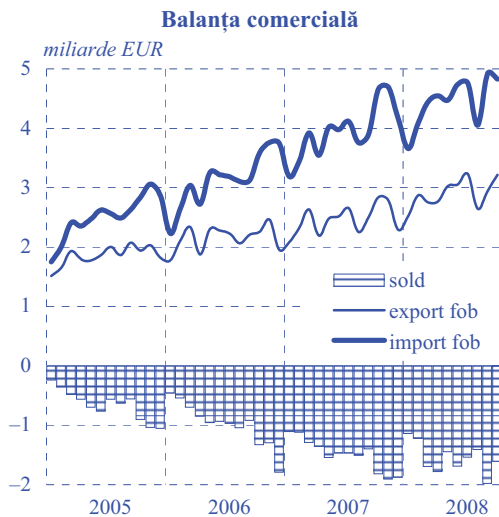
### Volumul cifrei de afaceri



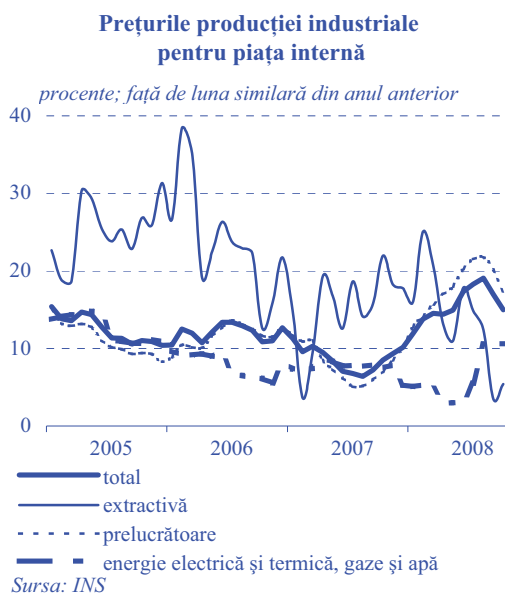
\*) pentru piața internă și piața externă;

\*\*\*) cu excepția comerțului cu autovehicule și motocicletele

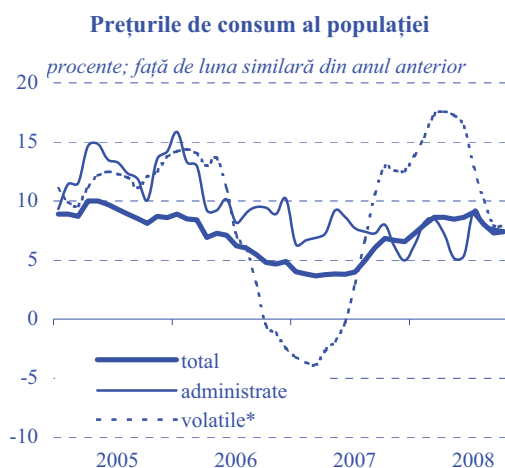
Sursa: INS



Sursa: INS



Sursa: INS



\*) produse cu prețuri volatile: legume, fructe, ouă, combustibili

Sursa: INS, calcule BNR

intern, cât și extern; (ii) mișcările favorabile observate la nivelul prețurilor producției industriale pentru piața externă atât în UE27, cât și în industria autohtonă<sup>2</sup>; (iii) scăderile tot mai importante consemnate în cazul importurilor de țiței (cu influențe atât din volum, cât și din preț), ca urmare a restrângerii tot mai severe a cererii adresate acestui segment. În aceste condiții, deficitul comercial fob/fob a fost în luna octombrie de 1 608 milioane euro, cu 11,6 la sută sub valoarea din perioada similară a anului anterior.

În luna octombrie, rata anuală de creștere a prețurilor producției industriale pentru piața internă s-a menținut la un nivel ridicat (+15 la sută, cu 6,5 puncte procentuale peste valoarea din perioada similară a anului anterior), deși în scădere cu 1,96 puncte procentuale față de luna precedentă. În sectorul prelucrător, dinamica anuală a prețurilor de producție a continuat să depășească nivelul agregat (+17,23 la sută), iar analiza în structură nu indică modificări notabile comparativ cu intervalele precedente. Aportul decisiv la amplitudinea ridicată a variației consemnate de prețurile de producție pentru piața internă din industria manufacturieră a revenit și în luna octombrie 2008 unui număr limitat de ramuri: prelucrarea țițeiului și metalurgie, care au înregistrat dinamici anuale de +24,66 la sută și, respectiv, +40,67 la sută. La nivelul celorlalte ramuri s-au înregistrat decelerări de ritm, atenuarea presiunilor din partea costurilor cu materia primă fiind principalul factor de influență; nu poate fi ignorată, totuși, posibila ajustare a marjelor de profit pe fondul evoluției nefavorabile a cererii.

Rata anuală a inflației a crescut în luna octombrie la 7,39 la sută (+0,09 puncte procentuale comparativ cu intervalul anterior), în condițiile în care variația lunară a prețurilor de consum a fost cea mai ridicată din acest an (+1,06 la sută). Creșteri de prețuri superioare mediei lunare au înregistrat mărfurile alimentare (+1,14 la sută), dar mai ales serviciile (+2,23 la sută), cu grad de sensibilitate sporit la evoluția cursului de schimb. Influența nefavorabilă a accelerării ritmului de depreciere a monedei naționale a fost dublată în primul caz de pierderile de producție la legume, generate de răcirea bruscă a vremii și de acumularea de tensiuni pe piața laptelui și a cărnii de porc, producătorii acuzând pierderi induse de creșterea constantă a costurilor de producție (furaje, salarii, utilități) și de concurența importurilor. Deși mai puțin pronunțate, presiuni în creștere au fost vizibile și în cazul mărfurilor nealimentare (0,52 la sută), principala contribuție revenind produselor cu prețuri direct ancorate la cursul de schimb (de exemplu, autoturisme și tutun).

<sup>2</sup> Variația anuală a prețurilor producției industriale pentru piața externă s-a redus în cazul UE27 cu 1 punct procentual, până la 4,3 la sută (cel mai scăzut nivel din ultimele șase luni), iar în cazul industriei românești cu 5,3 puncte procentuale, până la 10,4 la sută (exprimate în euro).

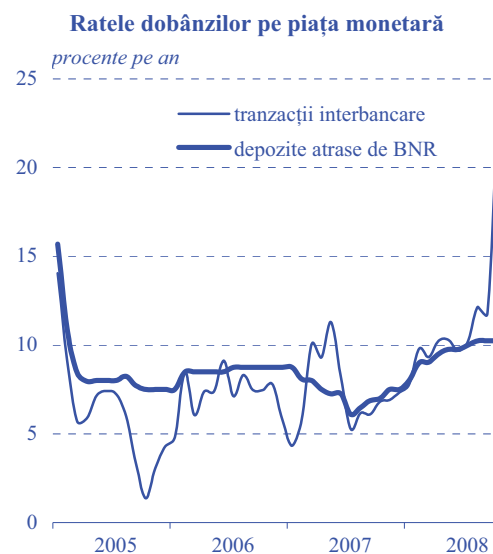
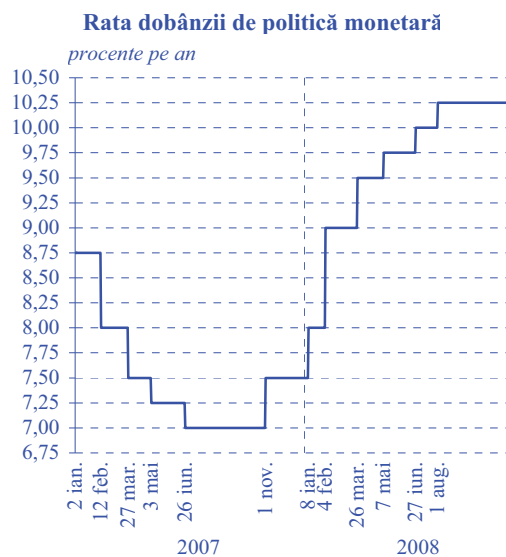


## Politica monetară

În ședința sa din 30 octombrie, CA al BNR a hotărât menținerea ratei dobânzii de politică monetară la nivelul de 10,25 la sută pe an. Principalele argumente ale acestei decizii le-au constituit, pe de o parte, relativa înrăutățire a perspectivei inflației pe orizontul apropiat de prognoză, ca urmare a intensificării pe termen scurt a presiunilor inflaționiste ale cererii agregate, dar și creșterea la un nivel fără precedent a gradului de incertitudine referitoare la perspectiva evoluțiilor economice, în contextul expansiunii crizei financiare globale, pe de altă parte. Totodată, autoritatea monetară a hotărât să reducă rata rezervelor minime obligatorii aplicabile pasivelor în lei de la 20 la sută la 18 la sută începând cu perioada de aplicare 24 noiembrie – 23 decembrie 2008. Măsura a fost menită să contribuie la îmbunătățirea gestionării lichidității în condițiile în care tendința de restrângere progresivă a excedentului de lichiditate din sistemul bancar și, implicit, a poziției de debitor net a băncii centrale – semnalată de BNR începând cu luna aprilie a acestui an – s-a accentuat puternic în ultima perioadă. În același timp, CA al BNR a decis menținerea la nivelul de 40 la sută a ratei rezervelor minime obligatorii aplicabile pasivelor în valută ale instituțiilor de credit.

Pe parcursul lunii octombrie, poziția netă de lichiditate a băncilor a devenit deficitară; având în vedere contextul specific, BNR a gestionat lichiditatea într-o manieră flexibilă, injecțiile de rezerve derulându-se în principal prin intermediul facilității de creditare și al operațiunilor de swap valutar. Randamentele pieței interbancare s-au plasat însă pe un palier înalt (suferind sporadic creșteri abrupte), sub influența unui cumul de factori precum: (i) „contaminarea cu neîncredere” a operatorilor, în contextul turbulențelor de pe piața financiară internațională; (ii) relativa segmentare a pieței și posibila ajustare descendentă a limitelor de expunere între unele bănci; (iii) creșterea incertitudinii operatorilor privind condițiile lichidității – curente și pe termen scurt; (iv) amplificarea cu caracter speculativ a cererii de lei a nerezidenților, mai ales în ultima parte a lunii.

Apariția în acest context a unor disfuncționalități temporare ale pieței a determinat producerea unor creșteri neobișnuit de ample ale cotațiilor ROBOR și distanțarea semnificativă a acestora de randamentele efective ale tranzacțiilor. Riscul ca aceste creșteri ale cotațiilor să fie încorporate în ratele dobânzilor la credite – care începuse să se materializeze – a determinat banca centrală să modifice regulile de stabilire a cotațiilor ROBOR, fiind instituită posibilitatea suspendării temporare a publicării acestor indici calculați pe baza cotațiilor băncilor participante, dacă acestea depășesc cu peste 25 la sută rata dobânzii la facilitatea

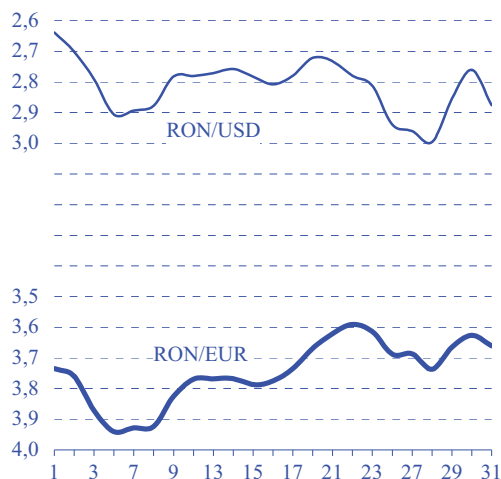


de creditare<sup>3</sup>. După adoptarea acestei reglementări, cotațiile ROBOR s-au decuplat temporar de randamentele efective; reconvergența acestora s-a produs la finele primei decade a lunii noiembrie, fiind rezultatul corecției randamentelor efective și a intrării ratelor ROBOR pe un trend descendent.

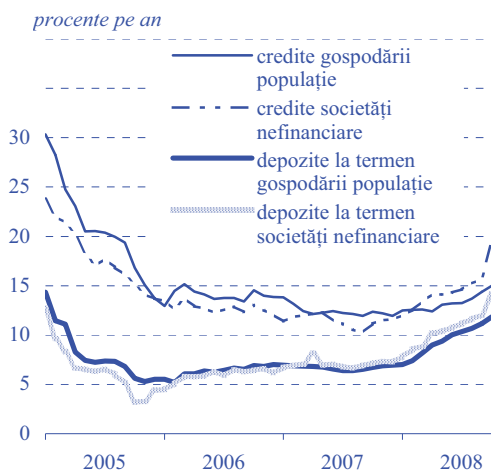
Cursul de schimb leu/euro și-a prelungit în prima parte a lunii octombrie mișcarea alert ascendentă, în contextul deteriorării severe a apetitului față de risc al investitorilor. Intensificarea ulterioară a acțiunilor băncilor centrale în vederea îmbunătățirii condițiilor lichidității la nivel global și elaborarea la nivelul zonei euro a unui plan de măsuri destinate sectorului bancar nu au produs efecte vizibile asupra mediului financiar internațional, care a continuat să fie marcat de neîncredere și volatilitate accentuată. Pe acest fond, piața financiară regională s-a confruntat cu ieșiri importante de capital și depreciere considerabile ale monedelor naționale<sup>4</sup>. Piața financiară internă a resimțit la rândul ei impactul acestor turbulențe, nerezidenții sporindu-și la un nivel record cererea de valută. Presiuni în direcția creșterii cursului de schimb leu/euro au exercitat și cumpărările record de devize ale rezidenților, dar și intensificarea în acest context a operațiunilor speculative ale unor operatori valutari, a căror tendință de exacerbare a fost însă contracarată prompt și ferm de BNR. Pe ansamblul lunii, leul a consemnat o depreciere nominală față de euro de 3,2 la sută, superioară celei din luna anterioară, dar inferioară celor înregistrate de forintul maghiar (7,5 la sută), respectiv zlotul polonez (5,6 la sută).

Ratele dobânzilor la creditele și depozitele noi și-au accelerat creșterea în octombrie, mișcările fiind omogene ca sens, dar diferite ca magnitudine din perspectiva celor două sectoare de clientelă. Astfel, pe segmentul populației, ratele medii ale dobânzilor la depozite s-au majorat cu 0,70 puncte procentuale (la 11,86 la sută), iar cele la credite cu 0,62 puncte procentuale (ajungând la 14,98 la sută). Creșteri mai ample au fost consemnate în cazul societăților nefinanciare, ratele medii ale dobânzilor la depozite urcând cu 2,13 puncte procentuale (la 14,15 la sută), iar cele aferente creditelor avansând cu 3,92 puncte procentuale (până la 19,6 la sută).

**Cursul de schimb al pieței valutare octombrie 2008**



**Ratele dobânzilor practicate de instituțiile financiare monetare la creditele și depozitele în lei (contracte noi)**



<sup>3</sup> În acest caz, ratele ROBID/ROBOR pe toate scadențele vor fi înlocuite cu ratele dobânzilor la facilitatea de depozit/credit.

<sup>4</sup> Volatilitatea cursurilor de schimb a fost amplificată spre finele lunii și de reducerile de rating anunțate de Standard&Poor's (în cazul României, acesta a fost coborât sub categoria „investment grade”).

## INDEX LEGISLATIV

### Principalele acte normative cu caracter economic general și din domeniul financiar bancar adoptate în luna octombrie 2008

---

**Ordonanța de urgență a Guvernului nr. 118** din 1 octombrie 2008 modifică și completează unele acte normative în vederea eliminării legăturilor dintre nivelul unor drepturi de asistență socială și nivelul salariului de bază minim brut pe țară garantat în plată (M.O. nr. 680/3.10.2008).

**Ordonanța de urgență a Guvernului nr. 127** din 8 octombrie 2008 modifică și completează Legea nr. 571/2003 privind Codul fiscal (M.O. nr. 705/16.10.2008).

**Legea nr. 177** din 10 octombrie 2008 aprobă Ordonanța Guvernului nr. 10/2008 privind nivelul salariilor de bază și al altor drepturi ale personalului bugetar salarizat potrivit Ordonanței de urgență a Guvernului nr. 24/2000 privind sistemul de stabilire a salariilor de bază pentru personalul contractual din sectorul bugetar și personalului salarizat potrivit anexelor nr. II și III la Legea nr. 154/1998 privind sistemul de stabilire a salariilor de bază în sectorul bugetar și a indemnizațiilor pentru persoane care ocupă funcții de demnitate publică, precum și unele măsuri de reglementare a drepturilor salariale și a altor drepturi ale personalului contractual salarizat prin legi speciale (M.O. nr. 706/17.10.2008).

**Ordonanța de urgență a Guvernului nr. 129** din 14 octombrie 2008 completează art.5 din Ordonanța Guvernului nr. 39/1996 privind înființarea și funcționarea Fondului de garantare a depozitelor în sistemul bancar (M.O. nr. 700/15.10.2008).

**Legea nr. 185** din 21 octombrie 2008 aprobă Ordonanța de urgență a Guvernului nr. 11/2008 privind unele măsuri pentru reglementarea unor debitori și creditori ai fondului de risc (M.O. nr. 722/24.10.2008).

**Legea nr. 186** din 21 octombrie 2008 aprobă Ordonanța de urgență a Guvernului nr. 113/2006 privind înființarea Fondului național de dezvoltare (M.O. nr. 722/24.10.2008).

**Legea nr. 200** din 21 octombrie 2008 aprobă Ordonanța de urgență a Guvernului nr. 91/2007 pentru modificarea și completarea unor acte normative din domeniul protecției sociale (M.O. nr. 725/27.10.2008).

**Legea nr. 201** din 21 octombrie 2008 aprobă Ordonanța de urgență a Guvernului nr. 112/2007 pentru modificarea și completarea Legii nr. 411/2004 privind fondurile de pensii administrate privat și a Legii nr. 204/2006 privind pensiile facultative (M.O. nr. 728/28.10.2008).

**Legea nr. 202** din 21 octombrie 2008 modifică alin. (1) al art. 134 din Legea nr. 53/2003 – Codul muncii (M.O. nr. 728/28.10.2008).

**Hotărârea nr. 38** din 23 octombrie 2008 a președintelui Comisiei de Supraveghere a Sistemului de Pensii Private aprobă Norma nr. 22/2008 pentru modificarea temporară a limitei maxime aplicabile investițiilor fondurilor de pensii administrate privat în titluri de stat (M.O. nr. 741/3.11.2008).

**Hotărârea nr. 39** din 23 octombrie 2008 a președintelui Comisiei de Supraveghere a Sistemului de Pensii Private aprobă Norma nr. 23/2008 pentru modificarea temporară a limitei maxime aplicabile investițiilor fondurilor de pensii facultative în titluri de stat (M.O. nr. 741/3.11.2008).

**Legea nr. 218** din 27 octombrie 2008 modifică și completează Legea nr. 19/2000 privind sistemul public de pensii și alte drepturi de asigurări sociale (M.O. nr. 738/31.10.2008).

**Legea nr. 243** din 31 octombrie 2008 aprobă Ordonanța de urgență a Guvernului nr. 32/2007 pentru modificarea Legii bugetului de stat pe anul 2007 (M.O. nr. 747/5.11.2008).

**Legea nr. 246** din 31 octombrie 2008 aprobă Ordonanța de urgență a Guvernului nr. 26/2007 privind reglementarea unor măsuri financiare (M.O. nr. 748/5.11.2008).

**Legea nr. 247** din 31 octombrie 2008 aprobă Ordonanța de urgență a Guvernului nr. 40/2007 cu privire la rectificarea bugetului asigurărilor sociale de stat pe anul 2007 (M.O. nr. 746/4.11.2008).

**Legea nr. 248** din 31 octombrie 2008 aprobă Ordonanța de urgență a Guvernului nr. 21/2007 privind aprobarea unor măsuri financiare-bugetare pe anul 2007 (M.O. nr. 746/4.11.2008).

**Legea nr. 250** din 31 octombrie 2008 aprobă Ordonanța de urgență a Guvernului nr. 134/2007 cu privire la rectificarea bugetului de stat pe anul 2007 (M.O. nr. 746/4.11.2008).

## **Principalele reglementări emise de BNR în luna octombrie 2008**

---

**Circulara nr. 30** din 1 octombrie 2008 stabilește nivelul ratei dobânzii de referință Băncii Naționale a României, valabil în luna octombrie 2008, la 10,25 la sută pe an (M.O. nr. 685/7.10.2008).

**Circulara nr. 31** din 7 octombrie 2008 stabilește ratele dobânzilor plătite la rezervele minime obligatorii începând cu perioada de aplicare 24 septembrie – 23 octombrie 2008 (M.O. nr. 717/22.10.2008).

**Circulara nr. 32** din 14 octombrie 2008 privind realizarea și punerea în circulație, în scop numismatic, a unui set de trei monede din argint dedicate mănăstirilor Cozia, Voroneț și Brâncoveanu (M.O. nr. 717/22.10.2008).

**Circulara nr. 33** din 21 octombrie 2008 privind punerea în circulație, în scop numismatic, a unei monede din argint dedicate aniversării a 80 de ani de la înființarea Societății Române de Radiodifuziune (M.O. nr. 734/30.10.2008).

**Norma nr. 12** din 24 octombrie 2008 completează Norma Băncii Naționale a României nr. 4/1995 privind funcționarea pieței monetare interbancare (M.O. nr. 727/28.10.2008).

## **LISTA MATERIALELOR PUBLICATE ÎN BULETINELE LUNARE ALE BĂNCII NAȚIONALE A ROMÂNIEI**

- PERFORMANȚELE DE AJUSTARE EXTERNĂ ALE ROMÂNIEI ÎN ANUL 1999 (Buletin lunar nr. 1/2000)
- CENTRALA RISCURILOR BANCARE (Buletin lunar nr. 2/2000)
- POLITICA FISCALĂ ÎN TRIMESTRUL I 2000 (Buletin lunar nr. 4/2000)
- NOUL REGULAMENT PRIVIND OPERAȚIUNILE DE PIAȚĂ MONETARĂ EFECTUATE DE BNR ȘI FACILITĂȚILE DE CREDITARE ȘI DE DEPOZIT ACORDATE DE CĂTRE ACEASTA BĂNCILOR (Buletin lunar nr. 5/2000)
- CENTRALA RISCURILOR BANCARE – prezentarea activității în perioada februarie-septembrie 2000 (Buletin lunar nr. 9/2000)
- ECONOMIA REALĂ ÎN ANUL 2000 (Buletin lunar nr. 12/2000)
- CENTRALA INCIDENTELOR DE PLĂȚI (Buletin lunar nr. 2/2001)
- EVOLUȚIA SISTEMULUI BANCAR ROMÂNESC (Buletin lunar nr. 7/2001)
- CREAREA CENTRULUI DE PROCESARE ȘI DISTRUGERE A BANCNOTELORE (Buletin lunar nr. 10/2001)
- EVOLUȚIA SISTEMULUI BANCAR ROMÂNESC ÎN ANUL 2001 (Buletin lunar nr. 1/2002)
- INTRODUCEREA MONEDEI UNICE – UN PROCES ÎNCHEIAT CU SUCCES (Buletin lunar nr. 2/2002)
- MODIFICĂRI ALE MECANISMULUI REZERVELOR MINIME OBLIGATORII (Buletin lunar nr. 6/2002)
- EVOLUȚIA SISTEMULUI BANCAR ÎN ANUL 2002 (Buletin lunar nr. 12/2002)
- EVOLUȚIA SISTEMULUI BANCAR ÎN SEMESTRUL I 2003 (Buletin lunar nr. 7/2003)
- EVOLUȚIA SISTEMULUI BANCAR ÎN ANUL 2003 (Buletin lunar nr. 12/2003)
- EVOLUȚIA SISTEMULUI BANCAR ÎN SEMESTRUL I 2004 (Buletin lunar nr. 7/2004)
- CENTRALA RISCURILOR BANCARE (Buletin lunar nr. 8/2004)
- INSTITUȚIILE DE CREDIT ÎN ANUL 2004 (Buletin lunar nr. 1/2005)
- SISTEMUL BANCAR ȘI ACTIVITATEA DE CREDITARE ÎN 2005 (Buletin lunar nr. 10/2005)
- SISTEMUL BANCAR ȘI ACTIVITATEA DE CREDITARE ÎN 2005 (Buletin lunar nr. 1/2006)
- SISTEMUL BANCAR ȘI ACTIVITATEA DE CREDITARE ÎN SEMESTRUL I 2006 (Buletin lunar nr. 6/2006)
- SISTEMUL BANCAR ȘI ACTIVITATEA DE CREDITARE ÎN ANUL 2006 (Buletin lunar nr. 12/2006)
- SISTEMUL BANCAR ȘI ACTIVITATEA DE CREDITARE ÎN SEMESTRUL I 2007 (Buletin lunar nr. 7/2007)
- INSTITUȚIILE DE CREDIT ÎN ANUL 2007 (Buletin lunar nr. 12/2007)
- INSTITUȚIILE DE CREDIT ÎN SEMESTRUL I 2008 (Buletin lunar nr. 7/2008)



# *Secțiune statistică*

# Cuprins

1. Principalii indicatori macroeconomici .....	18
2. Prețuri din economie .....	20
2.1. Prețurile de consum pe principalele mărfuri și servicii .....	20
2.2. Prețurile producției industriale pe total, piața internă și piața externă .....	21
3. Indicatori de politică monetară .....	22
3.1. Operațiunile monetare ale Băncii Naționale a României .....	22
3.2. Facilitățile permanente acordate instituțiilor de credit de către Banca Națională a României .....	22
3.3. Rezervele minime obligatorii .....	22
4. Baza monetară .....	23
5. Bilanțurile monetare ale instituțiilor financiare monetare .....	24
5.1. Bilanțul monetar al Băncii Naționale a României .....	24
5.2. Bilanțul monetar agregat al altor instituții financiare monetare (instituții de credit și fonduri de piață monetară) .....	26
5.3. Bilanțul consolidat net al instituțiilor financiare monetare (BNR și alte instituții financiare monetare) .....	28
6. Masa monetară M3 și contrapartida acesteia .....	30
7. Structura depozitelor atrase și a creditelor acordate pe tipuri de sectoare instituționale .....	32
7.1. Creditul intern .....	32
7.2. Depozitele clienților neguvernamentali .....	34
7.3. Depozitele gospodăriilor populației .....	35
7.4. Depozitele societăților nefinanciare, instituțiilor financiare nemonetare administrației publice și nerezidenților .....	36
7.5. Creditul acordat gospodăriilor populației .....	38
7.6. Creditul acordat societăților nefinanciare, instituțiilor financiare nemonetare, administrației publice și nerezidenților .....	39
8. Situația activelor și pasivelor bilanțiere ale instituțiilor financiare nebanca înscrise în Registrul general .....	40
8.1. Structura bilanțieră în dinamică .....	40
8.2. Structura bilanțieră la 30 iunie 2008 pe tipuri de instituții financiare nebanca înscrise în Registrul general .....	40
8.3. Credite acordate gospodăriilor populației .....	41
8.4. Credite acordate societăților nefinanciare, altor sectoare instituționale și nerezidenților .....	41
9. Ratele medii ale dobânzii practicate de instituțiile de credit .....	42
9.1. Depozite la termen în lei .....	42
9.1.1. Depozite existente în sold .....	42
9.1.2. Depozite noi .....	42
9.2. Depozite la termen în euro .....	43
9.2.1. Depozite existente în sold .....	43
9.2.2. Depozite noi .....	43
9.3. Credite în lei .....	44
9.3.1. Credite existente în sold .....	44
9.3.2. Credite noi .....	44
9.4. Credite în euro .....	45
9.4.1. Credite existente în sold .....	45
9.4.2. Credite noi .....	45
9.5. Depozite în lei pe tipuri de depozite .....	46
9.5.1. Depozite existente în sold .....	46
9.5.2. Depozite noi la termen .....	46



9.6. Depozite în euro pe tipuri de depozite .....	47
9.6.1. Depozite existente în sold .....	47
9.6.2. Depozite noi la termen .....	47
9.7. Credite în lei pe tipuri de credite .....	48
9.7.1. Credite existente în sold .....	48
9.7.2. Credite noi .....	49
9.8. Credite în euro pe tipuri de credite .....	50
9.8.1. Credite existente în sold .....	50
9.8.2. Credite noi .....	51
10. Indicatori de risc bancar .....	52
10.1. Situația clasificării creditelor .....	52
10.2. Principalii indicatori de prudențialitate .....	54
10.3. Informații de risc bancar .....	55
10.4. Restanțe mai mari de 30 de zile înregistrate de persoanele fizice .....	55
10.5. Credite acordate și angajamente asumate de instituțiile de credit .....	56
10.6. Credite acordate de instituțiile de credit .....	58
10.7. Situația instrumentelor de plată de debit refuzate .....	60
10.8. Situația titularilor de cont care au generat incidente de plată .....	60
11. Indicatori ai pieței monetare .....	61
12. Indicatori ai pieței valutare .....	62
12.1. Piața valutară interbancară .....	62
12.2. Cursuri zilnice pe piața valutară .....	62
13. Indicatori ai pieței de capital .....	63
13.1. Bursa de Valori București - Piața reglementată .....	63
13.2. Bursa de Valori București - Piața RASDAQ .....	63
14. Indicatori ai balanței de plăți și poziției investiționale internaționale .....	64
14.1. Balanța de plăți .....	64
14.2. Principalii indicatori ai poziției investiționale internaționale .....	66
14.3. Poziția investițională internațională a României .....	68
15. Indicatori ai administrației publice .....	69
Precizări metodologice .....	71

*Notă:*

*Începând cu Buletinul lunar nr. 7/2005, ca urmare a denominării monedei naționale a României la data de 1 iulie 2005, conform Legii nr. 348/14 iulie 2004, seriile de date exprimate în monedă națională au fost transformate în lei noi (lei), astfel: 1 leu nou (RON)=10 000 lei vechi (ROL).*

*Simboluri folosite în tabele*

*... = lipsă date*  
*- = valoare nulă*  
*0 = valoare subunitară mai mică decât 0,5*  
*x = nu este cazul*  
*p.a. = pe an*

**I. PRINCIPALII INDICATORI MACROECONOMICI**

(variație procentuală anuală, dacă nu se specifică altfel)

Perioada	Produsul intern brut 1)			Producția industrială 2)	Volumul cifrei de afaceri din industrie 3)	Producti- vitatea muncii în industrie 2)	Prețurile producției industriale 3)	Investiții realizate în economia națională	Comerț interior 2) 4) 5)		Servicii de piață prestate populației 2) 4) 5)
	nominal (mil. RON; prețuri curente)	real	deflator						cu amă- nuntul 6)	autovehi- cule și carburanți 7)	
2005	288 176,1	4,2	12,2	2,0	3,5	6,2	10,49	10,8	17,5	25,7	9,5
2006	344 535,5	7,9	10,8	7,2	6,1	9,9	11,56	19,7	13,5	33,6	31,4
2007	404 708,8	6,0	10,8	5,4	11,2	9,9	8,07	28,1	17,8	24,3	3,7
2007 T3	111 035,1	5,7	11,5	5,1	7,3	9,4	6,08	31,9	29,6	10,1	5,6
T4	137 768,5	6,6	14,4	4,4	8,4	8,6	9,32	29,5	18,8	14,5	7,7
2008 T1	86 745,0	8,2	16,5	5,5	1,3	8,8	14,42	34,4	15,9	33,4	10,3
T2	109 019,1	9,3	14,5	6,4	12,0	10,3	17,22	30,2	16,5	25,7	13,5
T3	139 412,2	9,1	15,0	2,5	11,3	6,2	19,65	23,6	17,6	23,6	-3,9
2008 mai	x	x	x	2,8	7,8	6,1	16,83	x	8,3	19,6	12,0
iun.	x	x	x	4,0	11,6	7,7	19,36	x	19,8	24,1	10,7
iul.	x	x	x	5,1	14,4	8,8	20,25	x	22,9	18,5	1,4
aug.	x	x	x	-1,6	6,2	2,1	20,11	x	13,2	23,2	-6,0
sep.	x	x	x	3,8	13,3	7,7	18,61	x	16,8	29,2	-7,0
oct.	x	x	x	-3,0	7,3	0,9	16,66	x	8,6	-2,8	-12,2

Perioada	Comerț exterior (fob, mil. EUR) 8)			Sold cont curent (mil. EUR) 8) 9)	Investiții directe, net (mil. EUR) 8) 9)	Numărul salariaților din economia (mii persoane) 10)	Situația șomajului 11)		Câștigul salarial mediu în economie		Costul forței de muncă în economie 12)
	Export	Import	Sold				număr total șomeri înregistrați (mii persoane)	rata șomajului înregistrat (%)	brut	net	
2005	22 255	30 061	-7 806	-6 888	5 237	4 559,0	523,0	5,9	17,0	24,6	12,0
2006	25 850	37 609	-11 759	-10 156	8 723	4 667,0	460,5	5,2	18,9	16,1	23,3
2007	29 549	47 371	-17 822	-16 677	7 047	4 720,7	367,8	4,1	22,6	20,4	19,7
2007 T3	7 409	11 767	-4 358	-11 071	5 732	4 743,7	345,0	3,9	24,1	22,3	21,3
T4	7 919	13 514	-5 595	-16 677	7 047	4 717,2	367,8	4,0	22,7	20,8	14,2
2008 T1	8 139	12 185	-4 046	-3 709	2 001	4 803,6	374,1	4,1	24,4	22,8	20,4
T2	8 848	13 758	-4 910	-8 580	5 402	4 827,4	337,1	3,7	25,9	24,2	20,7
T3	8 814	13 735	-4 921	-12 939	7 353	4 834,6	352,9	3,9	24,7	24,8	19,5
2008 mai	3 026	4 469	-1 443	-6 925	4 639	4 829,2	338,3	3,7	25,2	23,3	x
iun.	3 053	4 742	-1 689	-8 580	5 402	4 827,4	337,1	3,7	26,2	24,4	x
iul.	3 231	4 766	-1 535	-10 067	6 201	4 833,2	340,5	3,7	26,2	25,8	x
aug.	2 644	4 052	-1 408	-10 777	6 976	4 828,9	345,5	3,8	23,9	24,0	x
sep.	2 939	4 917	-1 978	-12 939	7 353	4 834,6	352,9	3,9	24,1	24,6	x
oct.	3 219	4 827	-1 608	-14 437	8 157	4 825,1	364,2	4,0	22,0	22,4	x

Sursa: Institutul Național de Statistică, Ministerul Economiei și Finanțelor, Banca Națională a României.

- 1) 2005 - date semidefinite, 2006 și 2007 - date provizorii;
- 2) serie brută;
- 3) pentru piața internă și piața externă;
- 4) volumul cifrei de afaceri;
- 5) fără TVA;
- 6) cu excepția comerțului cu autovehicule și motociclete;
- 7) comerțul cu ridicata și cu amănuntul, întreținerea și repararea autovehiculelor și a motocicletelor, comerțul cu amănuntul al carburanților pentru autovehicule;
- 8) date revizuite;
- 9) cumulativ de la începutul anului;
- 10) datele anuale sunt valori medii;
- 11) la sfârșitul perioadei;
- 12) total industrie, construcții, servicii;

Perioada	Prețuri de consum				Cursul de schimb al pieței valutare (RON/EUR)		Rata dobânzii de referință (% p.a.)	Rata dobânzii practicate de instituțiile de credit (% p.a.) 16) 17)	
	IPC	CORE1 13)	CORE2 14)	IAPC 15)	mediu al perioadei	la sfârșitul perioadei		la credite	la depozite la termen
2006	6,56	5,16	4,82	6,6	3,5245	3,3817	8,45	14,83	6,51
2007	4,84	4,00	4,43	4,9	3,3373	3,6102	7,45	13,32	6,70
2007 T3	4,99	4,14	3,87	5,07	3,2347	3,3559	6,54	13,01	6,54
T4	6,69	6,69	5,45	6,8	3,4507	3,6102	7,11	13,04	6,73
2008 T1	7,95	8,02	6,51	8,0	3,6892	3,7276	7,96	13,47	7,31
T2	8,56	9,25	7,71	8,63	3,6526	3,6475	9,33	14,39	8,73
T3	8,12	7,98	7,55	8,17	3,5771	3,7336	9,87	14,94	9,90
2008 mai	8,46	9,31	7,73	8,5	3,6594	3,6213	9,50	14,40	8,72
iun.	8,61	9,45	8,06	8,7	3,6557	3,6475	9,75	14,40	9,16
iul.	9,04	8,95	8,21	9,1	3,5792	3,5366	9,75	14,60	9,50
aug.	8,02	7,94	7,56	8,1	3,5268	3,5330	10,00	14,90	9,92
sep.	7,30	7,07	6,91	7,3	3,6254	3,7336	10,25	15,29	10,28
oct.	7,39	7,29	7,16	7,4	3,7454	3,6610	10,25	16,67	11,06

Perioada	Agregatele monetare (mil. RON) 11) 18)			Creditul intern (mil. RON) 11) 18)		Rezervele oficiale (mil. EUR) 11)			Datoria externă pe TML (mil. EUR) 8) 11) 19)	Serviciul datoriei externe pe TML (mil. EUR) 8) 9)	Soldul bugetului general consolidat deficit (-) excedent (+) (mil. RON) 9)
	M3	M2	M1	total	din care: credit neguvernamental	total	aur	valute			
2005	86 525,5	86 230,3	33 760,2	63 102,9	59 806,3	18 259,2	1 460,5	16 798,7	24 641,5	5 306,1	-2 268,4
2006	110 821,0	110 442,3	48 726,1	95 924,3	92 378,5	22 935,2	1 625,1	21 310,1	28 622,2	6 499,7	-5 099,8
2007	148 115,5	148 043,6	79 914,3	157 751,3	148 180,7	27 186,8	1 879,5	25 307,3	38 451,6	8 078,6	-9 448,4
2007 T3	126 678,9	126 507,9	66 667,1	137 710,8	129 062,2	26 943,1	1 734,9	25 208,2	35 109,1	5 953,1	+732,7
T4	148 115,5	148 043,6	79 914,3	157 751,3	148 180,7	27 186,8	1 879,5	25 307,3	38 451,6	8 078,6	-9 448,4
2008 T1	151 859,2	151 794,1	82 628,6	174 736,3	164 606,8	27 134,5	1 976,7	25 157,8	39 948,1	1 857,5	+79,2
T2	161 495,4	161 463,0	90 933,5	189 246,2	178 180,3	26 881,0	1 966,1	24 914,9	44 794,1	4 306,2	-5 191,1
T3	166 092,0	166 012,9	92 571,1	205 695,8	194 174,1	28 102,2	2 081,4	26 020,8	48 102,3	8 054,9	-7 169,4
2008 mai	157 605,3	157 568,3	85 849,5	182 458,5	171 834,3	27 021,5	1 892,5	25 129,0	43 121,8	2 926,1	-2 717,4
iun.	161 495,4	161 463,0	90 933,5	189 246,2	178 180,3	26 881,0	1 966,1	24 914,9	44 794,1	4 306,2	-5 191,1
iul.	161 297,9	161 220,7	90 166,0	189 915,4	178 692,2	27 184,3	1 946,6	25 237,7	45 364,2	6 016,0	-3 061,3
aug.	162 351,4	162 279,9	90 979,4	194 993,1	183 629,9	27 813,4	1 893,8	25 919,6	47 460,6	6 913,9	-5 137,3
sep.	166 092,0	166 012,9	92 571,1	205 695,8	194 174,1	28 102,2	2 081,4	26 020,8	48 102,3	8 054,9	-7 169,4
oct.	162 522,6	162 147,5	91 710,0	205 070,3	193 063,6	29 226,0	1 908,0	27 318,0	49 097,5	9 384,1	-10 087,6

13) IPC minus prețuri administrate;

14) CORE1 minus prețuri volatile (legume, fructe, ouă, combustibili);

15) indicele armonizat al prețurilor de consum, conform metodologiei utilizate de EUROSTAT;

16) valori medii;

17) societăți nefinanciare și gospodării ale populației, la operațiuni în lei, sold;

18) seriile de date statistice aferente perioadei 2005 - 2006 sunt retratate pentru a se asigura comparabilitatea;

19) sunt incluse și depozitele pe termen mediu și lung ale băncilor străine la băncile rezidente.

## 2. PREȚURI DIN ECONOMIE

### 2.1. PREȚURILE DE CONSUM PE PRINCIPALELE MĂRFURI ȘI SERVICII

(procente)

Perioada	Variație lunară				Indice față de sfârșitul anului anterior				Indice față de aceeași perioadă a anului anterior			
	Total	produse alimentare	produse nealimentare	servicii	Total	produse alimentare	produse nealimentare	servicii	Total	produse alimentare	produse nealimentare	servicii
2005	0,69	0,46	0,78	1,03	108,60	105,70	109,80	113,10	109,00	106,11	111,27	110,52
2006	0,40	0,09	0,67	0,42	104,87	101,07	108,33	105,12	106,56	103,84	108,47	108,20
2007	0,53	0,73	0,30	0,69	106,57	109,14	103,60	108,55	104,84	103,89	104,99	106,63
2006 ian.	1,03	0,32	1,88	0,59	101,03	100,32	101,88	100,59	108,89	105,57	110,48	113,10
feb.	0,24	0,55	0,16	-0,29	101,27	100,87	102,04	100,30	108,49	105,65	110,64	110,06
mar.	0,21	0,42	0,11	-0,04	101,48	101,29	102,15	100,26	108,41	105,80	110,39	109,79
apr.	0,42	0,45	0,38	0,42	101,91	101,75	102,54	100,68	106,92	106,23	106,93	108,60
mai	0,60	0,08	1,20	0,32	102,52	101,83	103,77	101,00	107,26	106,18	108,02	107,92
iun.	0,15	-0,45	0,45	0,81	102,67	101,37	104,24	101,82	107,11	105,28	108,60	107,70
iul.	0,11	-1,24	1,15	0,55	102,78	100,11	105,44	102,38	106,21	103,76	107,97	107,49
aug.	-0,07	-0,85	0,31	0,73	102,71	99,26	105,77	103,13	106,02	102,91	108,02	108,28
sep.	0,05	-0,66	0,24	1,18	102,76	98,60	106,02	104,35	105,48	102,08	107,52	108,26
oct.	0,21	0,05	0,07	0,92	102,98	98,65	106,09	105,31	104,80	100,90	107,56	106,91
nov.	1,09	1,29	1,23	0,30	104,10	99,92	107,40	105,62	104,67	100,99	107,58	105,94
dec.	0,74	1,15	0,87	-0,47	104,87	101,07	108,33	105,12	104,87	101,07	108,33	105,12
2007 ian.	0,20	0,28	-0,20	1,04	100,20	100,28	99,80	101,04	104,01	101,03	106,12	105,60
feb.	0,04	-0,03	-0,03	0,38	100,24	100,25	99,77	101,42	103,81	100,45	105,92	106,30
mar.	0,07	-0,05	0,13	0,16	100,31	100,20	99,90	101,58	103,66	99,97	105,95	106,52
apr.	0,52	0,49	0,84	-0,20	100,83	100,69	100,74	101,38	103,77	100,02	106,43	105,86
mai	0,64	0,23	0,33	2,31	101,48	100,92	101,07	103,72	103,81	100,17	105,51	107,96
iun.	0,14	0,32	0,08	-0,09	101,62	101,24	101,15	103,63	103,80	100,95	105,12	107,00
iul.	0,29	0,56	0,44	-0,67	101,91	101,81	101,60	102,94	103,99	102,78	104,38	105,70
aug.	0,86	1,68	0,08	1,06	102,79	103,52	101,68	104,03	104,96	105,41	104,14	106,04
sep.	1,08	1,94	0,19	1,42	103,90	105,53	101,87	105,51	106,03	108,17	104,09	106,30
oct.	0,97	1,30	0,69	0,98	104,91	106,90	102,57	106,54	106,84	109,52	104,73	106,36
nov.	0,93	1,17	0,61	1,21	105,89	108,15	103,20	107,83	106,67	109,39	104,09	107,32
dec.	0,64	0,92	0,39	0,67	106,57	109,14	103,60	108,55	106,57	109,14	103,60	108,55
2008 ian.	0,86	0,80	0,37	2,12	100,86	100,80	100,37	102,12	107,26	109,71	104,19	109,71
feb.	0,70	0,38	1,08	0,51	101,57	101,18	101,45	102,64	107,97	110,16	105,34	109,85
mar.	0,67	0,55	0,67	0,92	102,25	101,74	102,13	103,58	108,63	110,82	105,91	110,69
apr.	0,52	1,05	0,46	-0,44	102,78	102,81	102,60	103,12	108,62	111,44	105,51	110,42
mai	0,49	0,53	0,47	0,45	103,28	103,35	103,08	103,58	108,46	111,77	105,66	108,41
iun.	0,28	0,32	0,28	0,19	103,57	103,68	103,37	103,78	108,61	111,77	105,87	108,71
iul.	0,69	-0,68	2,31	-0,30	104,28	102,98	105,76	103,47	109,04	110,40	107,84	109,11
aug.	-0,09	0,20	0,00	-0,90	104,19	103,19	105,76	102,54	108,02	108,79	107,75	106,99
sep.	0,40	0,33	0,19	1,05	104,61	103,53	105,96	103,62	107,30	107,08	107,75	106,60
oct.	1,06	1,14	0,52	2,23	105,72	104,71	106,51	105,93	107,39	106,91	107,58	107,92
nov.	0,32	0,73	-0,05	0,38	106,06	105,47	106,46	106,33	106,74	106,45	106,87	107,04

Sursa: Institutul Național de Statistică.

**2.2. PREȚURILE PRODUCȚIEI INDUSTRIALE PE TOTAL, PIAȚA INTERNĂ ȘI PIAȚA EXTERNĂ**

(indice față de aceeași perioadă a anului anterior, %)

Perioada	Industrie - total			Industria extractivă			Industria prelucrătoare			Energie electrică și termică, gaze și apă	
	Total	piața internă	piața externă	Total	piața internă	piața externă	Total	piața internă	piața externă	Total	piața internă
2005	110,49	112,44	103,49	125,02	125,17	104,16	109,03	111,14	103,49	112,54	112,54
2006	111,56	112,05	109,76	123,49	123,53	122,50	111,13	111,57	109,74	107,87	107,87
2007	108,07	108,68	105,68	115,16	115,27	99,09	107,47	108,07	105,69	107,55	107,55
2006 ian.	109,80	110,45	107,31	126,62	126,62	128,48	108,45	108,88	107,25	109,67	109,67
feb.	111,69	112,50	108,57	138,30	138,39	126,61	109,97	110,46	108,50	109,21	109,21
mar.	111,29	111,99	108,65	135,11	135,16	129,99	109,74	110,14	108,62	109,17	109,17
apr.	110,57	110,74	109,85	119,21	119,14	127,41	110,00	110,09	109,67	109,31	109,31
mai	111,67	112,16	109,71	122,54	122,56	122,04	111,16	111,64	109,68	108,93	108,93
iun.	112,71	113,39	110,06	126,32	126,33	123,02	112,02	112,72	110,03	109,56	109,56
iul.	112,90	113,36	111,16	123,80	123,74	132,57	112,97	113,62	111,15	106,60	106,60
aug.	112,96	112,93	113,14	122,91	122,93	122,82	113,11	113,11	113,12	106,52	106,52
sep.	111,99	112,34	110,63	122,31	122,31	123,45	112,01	112,50	110,60	106,26	106,26
oct.	110,65	110,85	109,81	112,67	112,62	120,59	111,19	111,66	109,78	106,14	106,14
nov.	110,94	110,96	110,85	115,89	115,86	118,80	111,35	111,53	110,82	105,53	105,53
dec.	111,56	112,69	107,27	121,57	121,74	100,03	111,21	112,59	107,28	108,13	108,13
2007 ian.	110,03	111,33	105,00	114,75	114,87	98,42	110,01	111,75	105,01	107,34	107,34
feb.	108,85	109,57	106,02	103,57	103,61	96,91	109,65	110,89	106,03	107,20	107,20
mar.	109,37	110,26	105,93	109,32	109,38	100,14	109,69	110,99	105,93	107,40	107,40
apr.	108,69	109,51	105,48	119,17	119,29	102,35	107,70	108,46	105,49	108,61	108,61
mai	107,57	108,40	104,30	116,69	116,80	101,52	106,57	107,33	104,30	108,35	108,35
iun.	106,36	107,05	103,62	112,43	112,54	96,87	105,55	106,19	103,63	107,71	107,71
iul.	105,65	106,79	101,13	118,52	118,68	96,03	104,07	105,06	101,14	107,84	107,84
aug.	105,59	106,42	102,36	113,98	114,10	95,80	104,46	105,16	102,37	107,68	107,68
sep.	107,00	107,21	106,18	115,65	115,79	96,25	106,04	105,99	106,20	107,88	107,88
oct.	108,20	108,48	107,10	121,77	121,96	96,20	107,04	107,01	107,12	107,53	107,53
nov.	109,22	109,33	108,79	118,06	118,23	95,22	108,58	108,50	108,81	107,89	107,89
dec.	110,52	110,15	112,04	117,76	117,75	115,28	110,63	110,16	112,03	105,29	105,29
2008 ian.	113,03	111,91	117,59	116,06	116,03	121,41	113,98	112,81	117,58	105,07	105,07
feb.	114,68	113,78	118,29	125,05	125,04	125,73	115,15	114,12	118,28	105,32	105,32
mar.	115,55	114,52	119,76	120,73	120,72	121,47	116,71	115,70	119,75	104,95	104,95
apr.	115,47	114,39	119,88	113,19	113,18	114,19	117,71	116,98	119,89	102,91	102,91
mai	116,83	114,94	124,59	110,98	110,97	112,05	119,63	118,00	124,62	103,00	103,00
iun.	119,36	117,34	127,64	117,83	117,84	116,01	122,11	120,28	127,66	103,02	103,02
iul.	120,25	118,30	128,34	114,87	114,85	116,72	123,18	121,50	128,36	105,50	105,50
aug.	120,11	119,08	124,32	112,41	112,39	115,86	122,42	121,79	124,34	110,59	110,59
sep.	118,61	116,95	125,29	103,52	103,47	112,59	121,44	120,13	125,32	110,56	110,56
oct.	116,66	114,99	123,33	105,47	105,42	115,63	118,76	117,23	123,34	110,61	110,61

Sursa: Institutul Național de Statistică.

### 3. INDICATORI DE POLITICĂ MONETARĂ

#### 3.1. OPERAȚIUNILE MONETARE ALE BĂNCII NAȚIONALE A ROMÂNIEI

Perioada	Rata dobânzii de referință (% p.a.)	Repo				Depozite atrase				Certificate de depozit emise de BNR			
		Tranzacții		Stoc		Tranzacții		Stoc		Tranzacții		Stoc	
		medie zilnică (mil. RON)	rata dobânzii (% p.a.)	medie zilnică (mil. RON)	rata dobânzii (% p.a.)	medie zilnică (mil. RON)	rata dobânzii (% p.a.)	medie zilnică (mil. RON)	rata dobânzii (% p.a.)	medie zilnică (mil. RON)	rata dobânzii (% p.a.)	medie zilnică (mil. RON)	rata dobânzii (% p.a.)
2007 oct.	6,87	–	x	–	x	542,7	7,00	4 127,7	7,00	–	x	2 019,6	6,85
nov.	7,00	–	x	–	x	703,4	7,50	6 502,1	7,48	–	x	1 105,4	6,90
dec.	7,50	–	x	–	x	1 193,4	7,50	6 653,7	7,50	–	x	324,1	6,96
2008 ian.	7,50	–	x	–	x	1 577,2	8,00	10 087,2	7,93	–	x	–	x
feb.	8,00	–	x	–	x	478,5	9,00	3 864,7	8,89	–	x	–	x
mar.	9,00	–	x	–	x	830,1	9,03	4 380,5	9,00	–	x	–	x
apr.	9,03	–	x	–	x	766,6	9,50	2 593,1	9,50	–	x	–	x
mai	9,50	–	x	–	x	291,7	9,75	1 380,6	9,75	–	x	–	x
iun.	9,75	–	x	–	x	523,0	9,75	2 237,3	9,75	–	x	–	x
iul.	9,75	–	x	–	x	380,3	10,00	1 975,1	10,00	–	x	–	x
aug.	10,00	89,2	11,30	378,8	11,26	38,1	10,25	180,6	10,25	–	x	–	x
sep.	10,25	–	x	–	x	280,1	10,25	1 014,1	10,25	–	x	–	x
oct.	10,25	–	x	–	x	2,6	10,25	18,4	10,25	–	x	–	x
nov.	10,25	25,0	12,00	116,7	12,00	13,5	10,25	45,0	10,25	–	x	–	x

#### 3.2. FACILITĂȚILE PERMANENTE ACORDATE INSTITUȚIILOR DE CREDIT DE CĂTRE BANCA NAȚIONALĂ A ROMÂNIEI

Perioada	Credit		Depozit	
	volum (mil. RON)	rata dobânzii (% p.a.)	volum (mil. RON)	rata dobânzii (% p.a.)
2007 oct.	–	12,00	3 789,7	2,00
nov.	–	12,00	1 872,4	2,00
dec.	–	12,00	1 763,3	2,00
2008 ian.	–	12,00	213,6	2,00
feb.	198,0	12,00	116,1	2,00
mar.	–	12,00	1 659,3	2,00
apr.	21,0	12,00	6 985,2	2,00
mai	458,0	13,75	72,2	5,75
iun.	–	14,00	4 373,6	6,00
iul.	–	14,00	8 851,5	6,00
aug.	1 052,9	14,25	1,7	6,25
sep.	20,0	14,25	10 135,1	6,25
oct.	48 993,9	14,25	2 134,7	6,25
nov.	27 683,7	14,25	6 808,4	6,25

#### 3.3. REZERVELE MINIME OBLIGATORII

Perioada	Rata dobânzii la disponibilități ale instituțiilor de credit (% p.a.)			Ratele rezervelor minime obligatorii (%)	
	în RON	în USD	în EUR	în RON	în valută
2007 oct.	2,35	(1) 1,20	(1) 1,10	20,00	40,00
nov.	2,35	1,20	(1) 1,15	20,00	40,00
dec.	(1) 2,50	1,20	(1) 1,35	20,00	40,00
2008 ian.	(1) 2,60	(1) 1,30	(1) 1,25	20,00	40,00
feb.	(1) 3,05	(1) 0,85	1,25	20,00	40,00
mar.	3,05	0,85	(1) 1,35	20,00	40,00
apr.	(1) 3,15	(1) 0,95	(1) 1,55	20,00	40,00
mai	(1) 3,30	(1) 0,80	1,55	20,00	40,00
iun.	(1) 3,35	0,80	(1) 1,65	20,00	40,00
iul.	3,35	(1) 0,90	(1) 1,75	20,00	40,00
aug.	(1) 3,95	(1) 0,80	(1) 1,90	20,00	40,00
sep.	(1) 3,65	(1) 1,00	(1) 2,00	20,00	40,00
oct.	(1) 4,75	(1) 0,80	(1) 2,35	20,00	40,00
nov.	(1) 5,15	(1) 1,05	(1) 2,75	(1) 18,00	40,00

1) Începând cu perioada de aplicare: 24 luna curentă - 23 luna următoare.

#### 4. BAZA MONETARĂ

(milioane RON)

Perioada	Numerar în casierii IFM		Numerar în circulație		Disponibil la BNR		Baza monetară	
	medie zilnică	sfârșitul perioadei	medie zilnică	sfârșitul perioadei	medie zilnică	sfârșitul perioadei	medie zilnică	sfârșitul perioadei
2005	839,2	1 346,7	9 306,2	11 385,5	7 196,8	9 479,7	17 342,2	22 212,0
2006	1 446,1	2 226,5	13 230,9	15 129,9	10 394,1	17 223,6	25 071,1	34 580,1
2007	1 746,7	4 003,0	18 101,1	21 441,7	15 365,5	23 427,8	35 213,3	48 872,5
2006 ian.	1 324,3	1 313,5	11 156,3	10 977,1	6 965,9	5 449,7	19 446,5	17 740,2
feb.	1 146,8	1 193,1	11 199,7	11 165,1	9 988,2	9 141,4	22 334,6	21 499,6
mar.	1 190,2	1 269,5	11 484,9	11 479,9	8 132,7	7 420,6	20 807,9	20 170,0
apr.	1 333,9	1 621,2	12 404,1	12 471,2	9 447,9	9 483,8	23 185,9	23 576,1
mai	1 415,8	1 445,1	12 731,8	12 595,1	8 508,6	6 782,0	22 656,1	20 822,2
iun.	1 261,7	1 417,1	13 402,8	13 557,3	10 048,4	12 393,6	24 712,9	27 368,1
iul.	1 437,9	1 762,2	14 140,8	13 925,7	8 345,6	7 090,9	23 924,3	22 778,7
aug.	1 458,8	1 682,7	14 418,8	13 959,3	13 572,3	11 643,5	29 449,9	27 285,5
sep.	1 459,2	1 620,3	14 418,3	14 423,1	11 700,8	12 331,2	27 578,2	28 374,6
oct.	1 675,6	1 898,6	14 366,6	13 955,1	11 782,3	9 518,6	27 824,5	25 372,3
nov.	1 717,3	1 590,9	14 066,6	13 937,4	13 211,9	13 670,8	28 995,7	29 199,1
dec.	1 931,7	2 226,5	14 980,7	15 129,9	13 024,6	17 223,6	29 936,9	34 580,1
2007 ian.	2 010,1	2 664,0	14 748,5	13 490,9	12 815,3	13 786,6	29 573,8	29 941,6
feb.	1 565,6	2 477,5	14 783,2	14 163,3	13 746,5	12 736,0	30 095,2	29 376,9
mar.	1 543,9	2 548,2	15 726,0	14 985,6	15 229,1	16 360,2	32 499,1	33 894,0
apr.	1 585,5	2 832,0	16 481,4	15 462,5	12 460,7	8 835,7	30 527,6	27 130,3
mai	1 676,1	2 665,7	16 975,1	15 905,9	16 830,3	15 543,7	35 481,4	34 115,2
iun.	1 614,4	2 538,2	17 641,8	17 305,4	13 499,4	13 818,5	32 755,6	33 662,2
iul.	1 671,5	2 837,2	18 851,7	18 015,6	15 912,5	15 861,9	36 435,7	36 714,7
aug.	1 779,7	3 002,8	19 544,2	18 357,9	16 253,3	17 251,7	37 577,1	38 612,4
sep.	1 820,4	2 769,6	19 737,4	18 907,3	15 052,7	12 160,8	36 610,5	33 837,7
oct.	1 833,8	3 127,7	19 964,8	18 434,1	17 623,8	17 749,3	39 422,4	39 311,2
nov.	1 876,6	2 993,7	20 261,6	19 700,1	16 059,2	14 240,7	38 197,4	36 934,5
dec.	1 983,0	4 003,0	22 497,8	21 441,7	18 902,9	23 427,8	43 383,7	48 872,5
2008 ian.	2 266,6	3 502,5	22 471,0	20 731,8	17 569,3	20 660,5	42 306,9	44 894,8
feb.	2 042,2	3 315,5	22 360,0	21 154,0	20 444,4	21 334,8	44 846,7	45 804,3
mar.	2 001,3	3 719,3	22 965,2	21 558,9	18 805,5	20 421,3	43 772,0	45 699,5
apr.	2 081,1	3 988,1	23 706,6	22 268,5	19 696,2	18 896,4	45 483,9	45 153,0
mai	2 164,6	3 484,4	24 126,8	22 852,2	19 763,5	19 947,0	46 054,9	46 283,5
iun.	2 089,2	3 910,5	24 798,6	23 598,2	19 617,1	21 102,9	46 504,8	48 611,6
iul.	2 245,5	3 985,7	25 706,9	23 746,6	20 027,9	19 349,8	47 980,4	47 082,1
aug.	2 308,0	3 832,9	25 514,0	23 996,3	21 103,6	19 347,3	48 925,6	47 176,5
sep.	2 379,8	3 878,0	25 173,5	23 610,8	20 770,1	20 215,5	48 323,4	47 704,2
oct.	2 306,2	4 053,5	26 466,0	24 457,2	20 953,7	22 847,6	49 725,9	51 358,3

Notă: Mediile zilnice sunt calculate pe baza datelor operative zilnice.

## 5. BILANȘURILE MONETARE ALE INSTITUȚIILOR FINANCIARE MONETARE

### 5.1. BILANȘUL MONETAR AL BĂNCII NAȚIONALE A ROMÂNIEI

(milioane RON; sfârșitul perioadei)

Perioada	Total ACTIV	Active externe						
		Total	Numerar și alte valori	Aur monetar	Disponibil DST la FMI	Credite	Titluri de valoare negociabile (altele decât acțiunile)	Acțiuni și alte participații de capital deținute
2007 oct.	94 654,0	93 377,2	0,1	6 017,4	4,5	19 431,8	63 985,8	3 937,6
nov.	99 766,8	98 357,2	0,1	6 259,7	4,6	20 156,7	67 994,5	3 941,7
dec.	103 912,6	101 408,1	0,1	6 774,2	1,2	20 109,6	70 423,2	4 099,7
2008 ian.	107 993,6	105 428,6	0,1	7 658,4	2,9	20 515,9	73 149,1	4 102,3
feb.	107 724,8	105 210,7	0,1	7 910,0	0,2	16 850,8	76 347,4	4 102,4
mar.	106 865,8	104 390,8	0,1	7 356,1	307,0	17 264,8	75 362,0	4 100,9
apr.	105 665,5	103 064,5	0,1	6 823,9	303,3	15 350,9	76 527,4	4 059,0
mai	103 568,1	100 822,2	0,1	6 841,5	297,9	16 929,8	72 695,4	4 057,4
iun.	103 750,2	101 012,1	0,1	7 159,4	297,6	15 058,0	74 439,4	4 057,6
iul.	101 999,3	99 569,4	0,1	6 872,8	289,8	14 713,6	73 638,4	4 054,6
aug.	103 955,7	101 357,7	0,1	6 679,2	296,4	15 266,8	75 059,0	4 056,2
sep.	110 602,4	108 087,0	0,1	7 758,1	319,2	11 177,7	84 768,3	4 063,5
oct.	118 099,4	110 201,1	0,1	6 973,3	332,9	14 339,7	84 488,7	4 066,5

Perioada	Active interne						
	Total	Numerar și alte valori	Credite	Titluri de valoare negociabile (altele decât acțiunile)	Acțiuni și alte participații de capital deținute	Active fixe	Alte active
2007 oct.	1 276,9	11,2	11,8	0,3	2,3	237,2	1 014,1
nov.	1 409,6	11,1	11,8	0,3	2,3	237,0	1 147,2
dec.	2 504,5	11,0	11,8	0,3	2,3	1 325,1	1 154,1
2008 ian.	2 564,9	10,7	11,8	0,3	2,3	1 323,1	1 216,8
feb.	2 514,1	11,2	11,8	0,3	2,3	1 322,4	1 166,1
mar.	2 474,9	10,9	11,8	0,3	2,3	1 321,6	1 128,1
apr.	2 600,9	10,5	11,8	0,3	2,3	1 320,1	1 255,9
mai	2 745,9	11,6	11,8	0,3	2,3	1 319,2	1 400,8
iun.	2 738,1	11,1	11,8	0,3	2,3	1 317,6	1 395,1
iul.	2 429,9	10,9	11,8	0,3	2,3	1 316,6	1 088,1
aug.	2 598,0	11,4	11,8	–	2,3	1 315,7	1 256,8
sep.	2 515,4	11,8	11,8	–	2,3	1 317,1	1 172,4
oct.	7 898,4	11,0	5 442,1	–	2,3	1 315,3	1 127,7



Perioada	Total PASIV	Pasive externe					Pasive interne	
		Total	Alocații în DST de la FMI	Depozite în valute	Depozite în lei	Împrumuturi din operațiuni reverse repo	Total	Emisiunea bănească
2007 oct.	94 654,0	4 832,2	283,1	4 496,5	52,7	–	89 821,9	21 573,1
nov.	99 766,8	5 012,9	283,1	4 678,3	51,5	–	94 754,0	22 704,8
dec.	103 912,6	4 942,3	294,5	4 597,2	50,6	–	98 970,3	25 455,6
2008 ian.	107 993,6	5 235,7	294,5	4 903,6	37,6	–	102 757,9	24 245,0
feb.	107 724,8	4 443,9	294,5	4 112,4	37,0	–	103 280,9	24 480,7
mar.	106 865,8	4 590,4	294,5	4 259,5	36,4	–	102 275,4	25 289,1
apr.	105 665,5	4 518,7	291,5	4 191,4	35,8	–	101 146,8	26 267,1
mai	103 568,1	4 462,5	291,5	4 136,5	34,5	–	99 105,6	26 348,1
iun.	103 750,2	4 394,5	291,5	4 069,1	33,9	–	99 355,7	27 519,8
iul.	101 999,3	4 384,3	291,5	4 059,5	33,3	–	97 615,0	27 743,2
aug.	103 955,7	4 358,9	291,5	4 034,1	33,3	–	99 596,8	27 800,6
sep.	110 602,4	4 801,7	291,5	4 477,5	32,7	–	105 800,7	27 500,5
oct.	118 099,4	5 162,3	291,5	4 838,5	32,3	–	112 937,1	28 521,7

Perioada	Pasive interne (continuare)							
	Depozite					Titluri de valoare negociabile (altele decât acțiunile emise de BNR)	Capital și rezerve	Alte pasive
	Total	Depozite overnight	Depozite la termen	Sume atrase din operațiuni de swap valutar	Împrumuturi din operațiuni reverse repo			
2007 oct.	71 017,3	69 596,3	1 421,0	–	–	2 054,6	–4 887,8	64,6
nov.	73 958,2	65 849,9	8 108,3	–	–	786,5	–2 769,6	74,0
dec.	73 107,1	69 061,4	4 045,7	–	–	–	351,2	56,3
2008 ian.	75 707,9	71 471,4	4 236,5	–	–	–	2 739,0	66,0
feb.	75 811,9	75 431,9	380,0	–	–	–	2 938,9	49,4
mar.	75 663,5	74 762,7	900,8	–	–	–	1 260,6	62,2
apr.	74 586,1	74 585,6	0,5	–	–	–	227,5	66,1
mai	73 238,8	73 162,3	76,5	–	–	–	–541,8	60,5
iun.	72 321,9	72 319,6	2,3	–	–	–	–543,7	57,7
iul.	71 070,5	71 068,6	1,9	–	–	–	–1 434,5	235,8
aug.	71 898,0	71 896,1	1,9	–	–	–	–213,2	71,3
sep.	73 686,3	73 655,0	31,2	–	–	–	4 545,0	68,9
oct.	77 381,1	77 380,0	1,2	–	–	–	6 905,4	128,9

## 5.2. BILANȚUL MONETAR AGREGAT AL ALTOR INSTITUȚII FINANCIARE MONETARE (INSTITUȚII DE CREDIT ȘI FONDURI DE PIAȚĂ MONETARĂ)

(milioane RON; sfârșitul perioadei)

Perioada	Total ACTIV	Active externe					
		Total	Numerar și alte valori	Credite	Titluri de valoare negociabile (altele decât acțiunile) deținute	Acțiuni/unități ale fondurilor de piață monetară deținute de instituția de credit	Acțiuni și alte participații de capital deținute de instituția de credit
2007 oct.	228 026,3	4 244,6	1 032,9	2 442,6	501,4	–	267,8
nov.	242 103,3	3 858,0	1 406,0	1 662,2	509,8	–	280,1
dec.	260 261,4	6 068,6	1 573,2	3 696,3	509,9	–	289,2
2008 ian.	265 559,7	5 169,3	1 307,0	3 000,5	565,7	–	296,0
feb.	272 341,0	4 882,6	1 144,8	2 880,4	558,9	0,5	297,9
mar.	277 672,3	4 489,2	1 394,9	2 236,1	559,0	1,9	297,2
apr.	284 651,3	7 088,0	1 314,8	4 862,0	625,2	2,0	284,1
mai	287 022,7	4 505,5	1 285,9	2 312,0	624,2	3,3	280,1
iun.	297 022,4	5 552,8	1 287,8	3 363,4	606,8	12,7	282,1
iul.	296 847,6	4 360,3	1 204,9	2 168,7	670,5	13,2	303,1
aug.	304 043,6	6 349,9	1 424,2	3 917,7	691,1	13,1	303,8
sep.	316 678,9	5 445,7	1 436,4	2 979,0	699,8	11,1	319,3
oct.	321 448,4	8 413,9	1 329,4	6 048,6	708,8	10,8	316,3

Perioada	Active interne							
	Total	Numerar și alte valori	Credite	Titluri de valoare negociabile (altele decât acțiunile) deținute	Acțiuni/unități ale fondurilor de piață monetară deținute de instituția de credit	Acțiuni și alte participații de capital deținute de instituția de credit	Active fixe	Alte active
2007 oct.	223 781,7	3 127,7	196 872,7	7 944,6	72,0	926,0	7 705,2	7 133,4
nov.	238 245,3	2 993,7	211 590,0	6 994,2	78,1	988,9	7 786,1	7 814,3
dec.	254 192,9	4 003,0	226 486,9	6 145,6	86,7	1 038,4	8 448,2	7 984,2
2008 ian.	260 390,5	3 502,5	232 641,9	5 411,4	82,1	1 153,0	8 765,3	8 834,2
feb.	267 458,5	3 315,5	237 416,8	6 119,7	85,6	1 161,6	8 873,4	10 485,9
mar.	273 183,1	3 719,3	242 624,7	5 930,3	87,5	1 159,5	9 005,2	10 656,7
apr.	277 563,4	3 988,1	245 011,5	5 705,5	96,6	1 202,8	9 351,1	12 207,8
mai	282 517,1	3 484,4	249 298,1	6 015,2	96,8	1 266,1	9 483,5	12 873,2
iun.	291 469,6	3 910,5	255 861,5	6 307,8	101,6	1 272,4	9 600,6	14 415,2
iul.	292 487,3	3 985,7	256 754,6	6 282,2	89,9	1 279,3	9 712,2	14 383,5
aug.	297 693,7	3 832,9	261 229,8	6 287,4	94,0	1 144,4	9 799,5	15 305,7
sep.	311 233,2	3 878,0	273 808,6	6 365,5	93,6	1 128,6	9 773,6	16 185,4
oct.	313 034,5	4 053,5	273 837,9	7 450,4	91,6	1 149,6	9 924,7	16 526,8

Perioada	Total PASIV	Pasive externe						
		Total	Depozite					Titluri de valoare negociabile (altele decât acțiunile) emise de instituțiile de credit
			Total	Depozite overnight	Depozite la termen	Depozite rambursabile după notificare	Împrumuturi din operațiuni reverse repo	
2007 oct.	<b>228 026,3</b>	<b>63 741,7</b>	61 215,7	4 211,3	57 004,4	–	–	2 526,0
nov.	<b>242 103,3</b>	<b>68 686,7</b>	66 080,1	4 556,2	61 523,8	–	–	2 606,7
dec.	<b>260 261,4</b>	<b>73 458,2</b>	70 795,0	4 383,9	66 400,7	10,5	–	2 663,1
2008 ian.	<b>265 559,7</b>	<b>74 083,2</b>	71 374,7	4 164,3	67 199,8	10,5	–	2 708,6
feb.	<b>272 341,0</b>	<b>76 190,9</b>	73 469,4	6 762,7	66 696,2	10,5	–	2 721,5
mar.	<b>277 672,3</b>	<b>78 144,9</b>	75 423,1	5 961,6	69 450,7	10,5	0,4	2 721,8
apr.	<b>284 651,3</b>	<b>79 052,5</b>	76 356,5	4 996,1	71 349,9	10,5	–	2 696,0
mai	<b>287 022,7</b>	<b>80 400,4</b>	77 731,7	6 298,8	71 422,4	10,5	–	2 668,7
iun.	<b>297 022,4</b>	<b>86 010,1</b>	83 328,3	6 461,7	76 856,1	10,5	–	2 681,8
iul.	<b>296 847,6</b>	<b>84 954,5</b>	82 381,2	4 812,4	77 558,3	10,5	–	2 573,3
aug.	<b>304 043,6</b>	<b>86 582,1</b>	84 010,5	4 377,8	79 622,2	10,5	–	2 571,5
sep.	<b>316 678,9</b>	<b>94 194,2</b>	91 525,4	8 799,5	82 715,4	10,5	–	2 668,8
oct.	<b>321 448,4</b>	<b>98 438,1</b>	95 804,5	9 175,4	86 618,7	10,5	–	2 633,6

Perioada	Pasive interne									
	Total	Depozite					Titluri de valoare negociabile (altele decât acțiunile) emise de instituțiile de credit	Acțiuni/unități emise de fondurile de piață monetară	Capital și rezerve	Alte pasive
		Total	Depozite overnight	Depozite la termen	Depozite rambursabile după notificare	Împrumuturi din operațiuni reverse repo				
2007 oct.	<b>164 284,6</b>	126 829,7	54 224,1	72 551,2	–	54,4	353,4	124,7	24 302,4	12 674,3
nov.	<b>173 416,6</b>	133 943,7	58 255,8	75 669,9	–	18,0	313,5	122,8	24 649,4	14 387,1
dec.	<b>186 803,3</b>	146 207,2	64 071,5	82 096,9	–	38,8	312,3	124,1	26 082,2	14 077,4
2008 ian.	<b>191 476,5</b>	146 922,5	63 447,2	83 440,9	–	34,4	312,3	120,8	26 673,5	17 447,3
feb.	<b>196 150,1</b>	149 393,8	66 917,5	82 429,4	–	46,9	312,3	115,7	27 384,2	18 944,2
mar.	<b>199 527,4</b>	151 754,1	67 395,7	84 318,5	–	39,9	312,3	112,6	28 213,4	19 135,0
apr.	<b>205 598,8</b>	155 748,2	67 422,2	88 292,0	–	34,0	312,3	106,1	28 635,5	20 796,8
mai	<b>206 622,3</b>	155 573,5	70 397,1	85 147,3	–	29,1	312,3	104,8	29 292,4	21 339,3
iun.	<b>211 012,3</b>	157 571,4	74 026,8	83 515,7	–	28,9	312,3	105,1	29 908,5	23 115,1
iul.	<b>211 893,1</b>	159 579,4	74 408,8	85 142,0	–	28,6	312,3	138,4	30 577,2	21 285,9
aug.	<b>217 461,6</b>	160 508,8	75 676,3	84 804,1	–	28,4	312,3	137,1	32 173,7	24 329,7
sep.	<b>222 484,6</b>	163 437,6	76 434,3	86 976,0	–	27,3	312,3	145,4	32 932,3	25 657,0
oct.	<b>223 010,3</b>	162 888,9	79 556,2	83 100,4	–	232,4	312,3	234,3	34 410,8	25 164,0

### 5.3. BILANȚUL CONSOLIDAT NET AL INSTITUȚIILOR FINANCIARE MONETARE (BNR ȘI ALTE INSTITUȚII FINANCIARE MONETARE)

(milioane RON; sfârșitul perioadei)

Perioada	PLASAMENȚE ÎN ACTIV	Active externe							
		Total	Aur	Disponibil DST la FMI	Numerar și alte valori	Credite	Titluri de valoare negociabile (altele decât acțiunile)	Acțiuni/unități ale fondurilor de piață monetară	Acțiuni și alte participații de capital
2007 oct.	<b>240 870,0</b>	<b>97 621,8</b>	6 017,4	4,5	1 033,0	21 874,4	64 487,2	–	4 205,4
nov.	<b>253 806,7</b>	<b>102 215,2</b>	6 259,7	4,6	1 406,0	21 818,8	68 504,3	–	4 221,8
dec.	<b>266 311,9</b>	<b>107 476,6</b>	6 774,2	1,2	1 573,2	23 805,9	70 933,1	–	4 388,9
2008 ian.	<b>275 625,8</b>	<b>110 597,9</b>	7 658,4	2,9	1 307,1	23 516,4	73 714,8	–	4 398,3
feb.	<b>279 856,9</b>	<b>110 093,3</b>	7 910,0	0,2	1 144,9	19 731,2	76 906,3	0,5	4 400,2
mar.	<b>284 780,5</b>	<b>108 880,0</b>	7 356,1	307,0	1 395,0	19 500,9	75 921,1	1,9	4 398,2
apr.	<b>290 121,1</b>	<b>110 152,5</b>	6 823,9	303,3	1 314,8	20 212,9	77 152,5	2,0	4 343,0
mai	<b>289 045,7</b>	<b>105 327,7</b>	6 841,5	297,9	1 286,0	19 241,8	73 319,6	3,3	4 337,5
iun.	<b>297 081,6</b>	<b>106 564,9</b>	7 159,4	297,6	1 288,0	18 421,4	75 046,1	12,7	4 339,7
iul.	<b>295 118,7</b>	<b>103 929,7</b>	6 872,8	289,8	1 205,0	16 882,3	74 308,9	13,2	4 357,7
aug.	<b>303 836,2</b>	<b>107 707,6</b>	6 679,2	296,4	1 424,3	19 184,5	75 750,0	13,1	4 360,0
sep.	<b>320 379,6</b>	<b>113 532,7</b>	7 758,1	319,2	1 436,5	14 156,8	85 468,1	11,1	4 382,8
oct.	<b>324 854,5</b>	<b>118 615,0</b>	6 973,3	332,9	1 329,6	20 388,3	85 197,5	10,8	4 382,7

Perioada	Active interne					
	Total	Credite interne			Titluri de valoare negociabile (altele decât acțiunile)	Acțiuni și alte participații de capital
		Total	Credit neguvernamental	Credit guvernamental (administrația publică)		
2007 oct.	<b>143 248,2</b>	136 579,6	133 319,6	3 260,1	5 822,2	846,3
nov.	<b>151 591,5</b>	144 558,2	141 117,6	3 440,6	6 124,2	909,2
dec.	<b>158 835,3</b>	151 822,9	148 180,7	3 642,1	6 060,8	951,6
2008 ian.	<b>165 027,9</b>	158 649,6	154 267,5	4 382,1	5 326,8	1 051,5
feb.	<b>169 763,6</b>	162 668,4	158 340,9	4 327,5	6 035,2	1 060,0
mar.	<b>175 900,4</b>	168 996,4	164 606,8	4 389,6	5 845,9	1 058,1
apr.	<b>179 968,5</b>	173 281,3	168 734,1	4 547,2	5 622,3	1 065,0
mai	<b>183 718,0</b>	176 638,2	171 834,3	4 803,8	5 934,5	1 145,4
iun.	<b>190 516,7</b>	183 137,4	178 180,3	4 957,1	6 227,1	1 152,2
iul.	<b>191 189,0</b>	183 828,5	178 692,2	5 136,3	6 201,4	1 159,1
aug.	<b>196 128,6</b>	188 898,3	183 629,9	5 268,4	6 206,2	1 024,1
sep.	<b>206 847,0</b>	199 554,8	194 174,1	5 380,7	6 284,1	1 008,1
oct.	<b>206 239,5</b>	197 840,4	193 063,6	4 776,8	7 370,0	1 029,1

Perioada	RESURSE ÎN PASIV	Pasive externe							
		Total	Depozite, din care:					Titluri de valoare negociabile (altele decât acțiunile)	Alocații în DST de la FMI
			Total	Depozite overnight	Depozite la termen	Depozite rambur- sabile după notificare	Împrumu- turi din operațiuni reverse repo		
2007 oct.	<b>240 870,0</b>	<b>68 573,9</b>	65 764,9	4 864,2	60 900,7	–	–	2 526,0	283,1
nov.	<b>253 806,7</b>	<b>73 699,6</b>	70 809,9	5 390,8	65 419,1	–	–	2 606,7	283,1
dec.	<b>266 311,9</b>	<b>78 400,4</b>	75 442,8	4 982,2	70 450,1	10,5	–	2 663,1	294,5
2008 ian.	<b>275 625,8</b>	<b>79 318,9</b>	76 315,9	5 069,3	71 236,1	10,5	–	2 708,6	294,5
feb.	<b>279 856,9</b>	<b>80 634,8</b>	77 618,9	6 876,4	70 731,9	10,5	–	2 721,5	294,5
mar.	<b>284 780,5</b>	<b>82 735,3</b>	79 719,0	6 222,4	73 485,8	10,5	0,4	2 721,8	294,5
apr.	<b>290 121,1</b>	<b>83 571,2</b>	80 583,7	5 229,6	75 343,6	10,5	–	2 696,0	291,5
mai	<b>289 045,7</b>	<b>84 862,9</b>	81 902,8	6 477,6	75 414,7	10,5	–	2 668,7	291,5
iun.	<b>297 081,6</b>	<b>90 404,6</b>	87 431,4	6 573,3	80 847,5	10,5	–	2 681,8	291,5
iul.	<b>295 118,7</b>	<b>89 338,8</b>	86 474,1	4 914,6	81 549,0	10,5	–	2 573,3	291,5
aug.	<b>303 836,2</b>	<b>90 941,0</b>	88 078,0	4 454,6	83 612,9	10,5	–	2 571,5	291,5
sep.	<b>320 379,6</b>	<b>98 995,9</b>	96 035,6	9 319,4	86 705,7	10,5	–	2 668,8	291,5
oct.	<b>324 854,5</b>	<b>103 600,5</b>	100 675,4	10 056,3	90 608,5	10,5	–	2 633,6	291,5

Perioada	Pasive interne				
	Total	M3	Pasive financiare pe termen lung	Depozitele adminis- trației centrale	Alte pasive, net
2007 oct.	<b>172 296,1</b>	128 873,1	23 373,1	23 522,6	–3 472,8
nov.	<b>180 107,1</b>	136 171,0	25 948,8	20 760,3	–2 773,0
dec.	<b>187 911,5</b>	148 115,5	30 628,6	14 274,1	–5 106,8
2008 ian.	<b>196 306,9</b>	147 531,2	33 744,5	16 679,3	–1 648,1
feb.	<b>199 222,1</b>	149 762,2	34 666,6	16 329,3	–1 536,0
mar.	<b>202 045,1</b>	151 859,2	34 584,9	17 388,6	–1 787,6
apr.	<b>206 549,9</b>	157 088,2	33 257,4	18 813,5	–2 609,2
mai	<b>204 182,8</b>	157 605,3	33 170,6	17 251,8	–3 845,0
iun.	<b>206 677,0</b>	161 495,4	34 019,3	15 111,1	–3 948,8
iul.	<b>205 779,9</b>	161 297,9	33 690,9	15 552,3	–4 761,1
aug.	<b>212 895,3</b>	162 351,4	36 581,8	16 972,3	–3 010,3
sep.	<b>221 383,7</b>	166 092,0	42 156,4	16 406,2	–3 270,9
oct.	<b>221 254,0</b>	162 522,6	45 685,1	16 881,5	–3 835,1

**6. MASA MONETARĂ M3 ȘI CONTRAPARTIDA ACESTEIA**

(milioane RON; sfârșitul perioadei)

Perioada	M3					
	Total	M1			M2-M1	
		Total	Numerar în circulație	Depozite overnight	Total	din care: Depozite cu durata inițială de până la doi ani inclusiv
2005 dec.	86 525,5	33 760,2	11 385,5	22 374,6	52 470,1	52 470,1
2006 ian.	85 783,6	33 639,9	10 977,1	22 662,8	51 850,9	51 850,9
feb.	85 826,4	33 638,5	11 165,1	22 473,4	51 895,0	51 895,0
mar.	87 528,1	33 488,7	11 479,9	22 008,7	53 740,7	53 740,7
apr.	88 023,2	34 976,0	12 471,2	22 504,9	52 746,6	52 746,6
mai	91 754,3	36 965,5	12 595,1	24 370,3	54 475,7	54 475,7
iun.	94 960,0	39 067,2	13 557,3	25 509,9	55 568,6	55 568,6
iul.	95 679,7	40 292,9	13 925,7	26 367,2	55 059,9	55 059,9
aug.	97 988,6	41 764,6	13 959,3	27 805,2	55 889,1	55 889,1
sep.	98 843,0	42 149,8	14 423,1	27 726,8	56 355,3	56 355,3
oct.	100 032,5	43 721,3	13 955,1	29 766,2	55 969,3	55 969,3
nov.	101 141,9	42 870,0	13 937,4	28 932,6	57 926,1	57 926,1
dec.	110 821,0	48 726,1	15 130,1	33 596,0	61 716,2	61 716,2
2007 ian.	106 626,4	51 638,9	13 490,9	38 148,0	54 616,2	54 550,8
feb.	109 615,0	52 281,4	14 163,3	38 118,0	56 959,7	56 959,7
mar.	112 696,5	54 753,5	14 985,6	39 767,8	57 595,2	57 595,2
apr.	113 134,9	55 231,1	15 462,5	39 768,5	57 712,7	57 712,7
mai	112 826,5	56 714,7	15 905,9	40 808,7	55 949,2	55 949,2
iun.	116 276,1	59 727,8	17 305,4	42 422,4	56 399,5	56 399,5
iul.	120 040,5	63 371,1	18 015,6	45 355,5	56 562,5	56 562,5
aug.	124 457,5	65 126,9	18 357,9	46 769,0	59 166,2	59 166,2
sep.	126 678,9	66 667,1	18 907,3	47 759,8	59 840,9	59 840,9
oct.	128 873,1	68 155,6	18 434,1	49 721,5	60 582,7	60 582,7
nov.	136 171,0	72 824,2	19 700,1	53 124,2	63 284,7	63 284,7
dec.	148 115,5	79 914,3	21 441,7	58 472,5	68 129,3	68 129,3
2008 ian.	147 531,2	79 155,3	20 731,8	58 423,5	68 302,7	68 302,7
feb.	149 762,2	81 654,1	21 154,0	60 500,1	68 031,1	68 031,1
mar.	151 859,2	82 628,6	21 558,9	61 069,7	69 165,5	69 165,5
apr.	157 088,2	83 775,3	22 268,5	61 506,8	73 269,4	73 269,4
mai	157 605,3	85 849,5	22 852,2	62 997,4	71 718,7	71 718,7
iun.	161 495,4	90 933,5	23 598,2	67 335,4	70 529,4	70 529,4
iul.	161 297,9	90 166,0	23 746,6	66 419,4	71 054,7	71 054,7
aug.	162 351,4	90 979,4	23 996,3	66 983,2	71 300,4	71 300,4
sep.	166 092,0	92 571,1	23 610,8	68 960,3	73 441,8	73 441,8
oct.	162 522,6	91 710,0	24 457,2	67 252,8	70 437,6	70 437,6

Perioada	M3 (continuare)					ACTIVE EXTERNE NETE	ACTIVE INTERNE NETE	
	Total M2	M3-M2			Titluri de valoare negociabile emise cu maturitatea de până la doi ani inclusiv		Total	din care: Credit neguvernamental
		Total	Împrumuturi din operațiuni repo	Acțiuni/ unități ale fondurilor de piață monetară (emise)				
2005 dec.	86 230,3	295,2	86,2	172,5	36,6	41 500,7	45 024,8	59 806,3
2006 ian.	85 490,8	292,7	85,5	171,0	36,2	42 404,8	43 378,7	60 755,1
feb.	85 533,5	292,9	85,5	171,1	36,3	40 852,5	44 973,8	61 538,9
mar.	87 229,3	298,8	87,2	174,5	37,1	39 684,9	47 843,2	64 806,0
apr.	87 722,6	300,6	87,7	175,4	37,4	38 217,0	49 806,2	67 250,4
mai	91 441,1	313,1	91,4	182,9	38,8	38 515,6	53 238,6	71 430,2
iun.	94 635,8	324,2	94,6	189,3	40,3	37 626,1	57 333,9	75 569,0
iul.	95 352,8	327,0	95,4	190,7	40,9	37 704,6	57 975,2	78 510,0
aug.	97 653,7	334,9	97,7	195,3	41,9	37 346,8	60 641,9	81 267,9
sep.	98 505,1	337,8	98,5	197,0	42,3	36 299,6	62 543,3	84 430,6
oct.	99 690,6	341,9	99,7	199,4	42,9	44 156,2	55 876,3	88 078,2
nov.	100 796,1	345,8	100,8	201,6	43,4	40 455,5	60 686,4	90 993,7
dec.	110 442,3	378,7	110,4	220,9	47,4	38 734,1	72 087,0	92 378,5
2007 ian.	106 255,0	371,4	110,6	232,6	28,2	39 804,4	66 822,0	92 494,9
feb.	109 241,0	373,9	72,7	227,1	74,1	38 797,3	70 817,7	95 481,7
mar.	112 348,7	347,8	68,0	221,1	58,8	37 209,6	75 486,9	98 964,2
apr.	112 943,8	191,1	71,3	47,1	72,6	36 981,9	76 153,0	102 606,1
mai	112 663,8	162,7	69,4	48,0	45,3	34 032,3	78 794,2	106 499,9
iun.	116 127,4	148,8	54,4	50,0	44,3	30 908,6	85 367,5	109 031,3
iul.	119 933,5	107,0	45,4	48,5	13,1	33 099,5	86 941,0	114 661,5
aug.	124 293,0	164,5	101,9	48,7	13,9	32 570,1	91 887,4	122 095,8
sep.	126 507,9	171,0	100,7	46,0	24,2	30 885,4	95 793,5	129 062,2
oct.	128 738,3	134,8	46,1	52,7	36,0	29 047,9	99 825,3	133 319,6
nov.	136 109,0	62,0	13,7	44,7	3,6	28 515,6	107 655,4	141 117,6
dec.	148 043,6	71,9	34,5	37,4	–	29 076,2	119 039,3	148 180,7
2008 ian.	147 458,0	73,2	34,4	38,7	–	31 279,0	116 252,2	154 267,5
feb.	149 685,2	77,0	46,9	30,1	–	29 458,5	120 303,7	158 340,9
mar.	151 794,1	65,1	39,9	25,1	0,0	26 144,7	125 714,5	164 606,8
apr.	157 044,7	43,5	34,0	9,5	–	26 581,3	130 506,9	168 734,1
mai	157 568,3	37,1	29,1	8,0	–	20 464,8	137 140,5	171 834,3
iun.	161 463,0	32,4	28,9	3,5	–	16 160,3	145 335,1	178 180,3
iul.	161 220,7	77,2	28,6	48,6	–	14 590,9	146 707,0	178 692,2
aug.	162 279,9	71,5	28,4	43,1	–	16 766,6	145 584,7	183 629,9
sep.	166 012,9	79,1	27,3	51,8	–	14 536,7	151 555,3	194 174,1
oct.	162 147,5	375,0	232,4	142,7	–	15 014,5	147 508,1	193 063,6

## 7. STRUCTURA DEPOZITELOR ATRASE ȘI A CREDITELOR ACORDATE PE TIPURI DE SECTOARE INSTITUȚIONALE

### 7.1. CREDITUL INTERN

(milioane RON; sfârșitul perioadei)

Perioada	Total	CREDIT NEGUVERNAMENTAL										
		Total	în lei									
			Total	pe termen scurt		pe termen mediu		pe termen lung				
				Total	din care:		Total	din care:		Total	din care:	
societăți nefinanciare	gospodări ale populației	societăți nefinanciare	gospodări ale populației		societăți nefinanciare	gospodări ale populației						
2005 dec.	<b>63 102,9</b>	<b>59 806,3</b>	27 091,6	11 379,0	9 849,3	1 361,5	10 483,9	2 952,1	7 273,8	5 228,7	1 516,4	3 312,9
2006 ian.	<b>63 870,6</b>	<b>60 755,1</b>	28 566,4	12 099,5	10 532,0	1 389,0	10 732,7	3 049,1	7 402,7	5 734,2	1 527,5	3 786,3
feb.	<b>64 556,3</b>	<b>61 538,9</b>	30 124,1	12 732,9	11 098,5	1 436,7	10 999,6	3 205,5	7 484,5	6 391,6	1 642,9	4 301,7
mar.	<b>67 663,1</b>	<b>64 806,0</b>	32 181,9	13 427,4	11 546,1	1 665,6	11 311,8	3 438,8	7 566,5	7 442,8	1 748,4	5 210,7
apr.	<b>69 882,7</b>	<b>67 250,4</b>	34 245,5	14 148,8	12 092,0	1 824,1	11 640,8	3 681,0	7 613,3	8 455,8	1 815,5	6 114,5
mai	<b>73 837,6</b>	<b>71 430,2</b>	36 806,3	14 704,4	12 689,7	1 760,1	12 083,2	3 901,9	7 816,6	10 018,7	2 106,1	7 314,0
iun.	<b>77 936,5</b>	<b>75 569,0</b>	39 213,5	15 232,7	13 096,0	1 830,9	12 474,8	4 102,3	7 943,6	11 506,0	2 306,9	8 498,6
iul.	<b>80 944,3</b>	<b>78 510,0</b>	41 203,2	15 567,9	13 295,2	1 911,7	12 821,6	4 388,5	8 059,1	12 813,7	2 487,2	9 500,7
aug.	<b>83 659,7</b>	<b>81 267,9</b>	42 734,4	15 574,6	13 221,8	2 003,7	13 036,0	4 414,9	8 204,0	14 123,8	2 682,9	10 349,8
sep.	<b>86 777,6</b>	<b>84 430,6</b>	44 470,2	16 170,8	13 826,0	2 109,7	13 589,5	5 097,0	8 288,0	14 710,0	2 787,9	11 052,8
oct.	<b>90 495,6</b>	<b>88 078,2</b>	46 056,2	16 608,0	14 177,1	2 196,4	13 869,1	5 303,9	8 331,2	15 579,1	2 971,2	11 609,2
nov.	<b>93 353,0</b>	<b>90 993,7</b>	47 990,1	17 446,6	14 958,9	2 228,9	14 018,8	5 421,8	8 335,0	16 524,7	3 229,7	12 169,8
dec.	<b>95 924,3</b>	<b>92 378,5</b>	48 637,3	17 463,2	14 920,1	2 264,2	14 015,3	5 430,4	8 233,4	17 158,8	3 500,9	12 587,3
2007 ian.	<b>99 594,7</b>	<b>92 494,9</b>	47 588,6	14 703,9	12 553,3	1 766,0	16 969,9	7 174,5	9 049,8	15 914,9	2 938,6	12 909,2
feb.	<b>101 206,9</b>	<b>95 481,7</b>	49 465,6	16 073,4	13 519,0	2 099,4	16 961,2	7 465,0	8 736,3	16 431,1	3 109,6	13 248,7
mar.	<b>105 578,8</b>	<b>98 964,2</b>	51 021,6	16 417,7	14 015,6	2 264,7	17 244,4	8 007,5	8 804,7	17 359,6	3 385,9	13 899,3
apr.	<b>110 220,6</b>	<b>102 606,1</b>	53 010,5	17 018,9	14 516,3	2 317,0	17 687,5	8 316,4	8 899,8	18 304,2	3 659,8	14 561,2
mai	<b>114 321,8</b>	<b>106 499,9</b>	55 336,6	17 780,3	15 154,5	2 444,5	17 763,6	8 471,8	8 801,5	19 792,7	4 005,9	15 700,4
iun.	<b>117 425,0</b>	<b>109 031,3</b>	57 189,7	18 374,3	15 610,5	2 532,9	17 931,9	8 535,2	8 863,6	20 883,5	4 309,7	16 488,1
iul.	<b>122 742,3</b>	<b>114 661,5</b>	58 821,2	18 807,1	15 760,1	2 782,2	18 028,4	8 606,5	8 862,6	21 985,7	4 644,3	17 254,0
aug.	<b>130 482,5</b>	<b>122 095,8</b>	60 253,7	18 623,5	15 359,0	2 934,0	18 461,3	8 914,5	8 982,6	23 168,9	4 956,5	18 110,5
sep.	<b>137 710,8</b>	<b>129 062,2</b>	62 649,1	19 531,3	16 150,9	3 068,0	18 786,0	9 165,6	9 017,8	24 331,8	5 295,8	18 922,0
oct.	<b>142 198,9</b>	<b>133 319,6</b>	64 689,8	20 205,0	16 304,3	3 228,0	18 874,3	9 179,3	9 087,8	25 610,5	5 723,2	19 763,8
nov.	<b>150 491,4</b>	<b>141 117,6</b>	66 272,2	20 524,8	16 556,6	3 296,0	19 002,0	9 317,6	9 083,6	26 745,3	6 076,6	20 545,8
dec.	<b>157 751,3</b>	<b>148 180,7</b>	67 713,0	20 804,4	16 723,6	3 327,0	19 109,5	9 378,4	9 049,6	27 799,1	6 474,8	21 196,2
2008 ian.	<b>163 879,1</b>	<b>154 267,5</b>	69 349,9	21 679,0	17 589,8	3 381,5	19 297,1	9 677,5	8 945,2	28 373,8	6 624,7	21 617,5
feb.	<b>168 601,3</b>	<b>158 340,9</b>	71 427,6	21 931,3	17 734,8	3 415,6	19 855,2	10 264,2	8 911,6	29 641,0	7 048,1	22 451,3
mar.	<b>174 736,3</b>	<b>164 606,8</b>	74 105,6	23 398,1	19 037,3	3 572,1	19 928,5	10 309,8	8 926,5	30 779,0	7 420,6	23 213,4
apr.	<b>178 799,8</b>	<b>168 734,1</b>	76 591,9	24 261,3	19 867,7	3 665,6	20 368,0	10 731,6	8 957,1	31 962,7	7 824,5	23 986,1
mai	<b>182 458,5</b>	<b>171 834,3</b>	78 391,9	24 874,1	20 248,0	3 859,5	20 620,1	10 966,1	8 979,5	32 897,8	8 225,5	24 519,1
iun.	<b>189 246,2</b>	<b>178 180,3</b>	80 043,9	25 183,8	20 780,1	3 527,3	21 113,0	10 869,9	9 428,2	33 747,1	8 401,3	25 089,4
iul.	<b>189 915,4</b>	<b>178 692,2</b>	81 988,9	25 718,5	21 078,0	3 706,4	21 398,8	10 813,7	9 748,9	34 871,5	8 765,3	25 842,6
aug.	<b>194 993,1</b>	<b>183 629,9</b>	83 498,0	26 161,1	21 273,9	3 937,8	21 638,2	11 003,1	9 810,2	35 698,6	8 921,0	26 501,3
sep.	<b>205 695,8</b>	<b>194 174,1</b>	85 318,5	26 775,7	21 783,1	4 064,3	22 036,2	11 304,6	9 948,6	36 506,6	9 197,3	27 003,7
oct.	<b>205 070,3</b>	<b>193 063,6</b>	85 852,8	26 909,8	21 932,7	4 191,9	22 095,8	11 360,4	9 932,6	36 847,3	9 199,4	27 253,4



Perioada	CREDIT NEGUVERNAMENTAL (continuare)										GUVERNAMENTAL*
	în valută										
	Total	pe termen scurt			pe termen mediu			pe termen lung			
		Total	din care:		Total	din care:		Total	din care:		
societăți nefinanciare	gospodări ale populației		societăți nefinanciare	gospodări ale populației		societăți nefinanciare	gospodări ale populației				
2005 dec.	32 714,7	10 195,9	9 236,7	471,2	11 683,6	7 337,5	2 803,8	10 835,2	3 867,3	6 147,6	<b>3 296,6</b>
2006 ian.	32 188,7	9 949,2	8 992,1	492,1	11 015,6	6 926,1	2 591,0	11 223,8	3 559,4	6 455,6	<b>3 115,5</b>
feb.	31 414,8	9 756,6	8 833,0	476,2	10 435,5	6 591,6	2 467,7	11 222,7	3 591,6	6 447,6	<b>3 017,4</b>
mar.	32 624,1	10 107,1	9 214,0	520,7	10 550,5	6 634,0	2 456,1	11 966,4	3 805,3	6 867,3	<b>2 857,1</b>
apr.	33 005,0	10 239,9	9 320,5	546,4	10 427,1	6 671,6	2 383,0	12 337,9	3 923,9	7 080,8	<b>2 632,3</b>
mai	34 623,9	10 226,6	9 232,5	583,7	10 448,2	6 965,9	2 421,5	13 949,2	4 348,9	7 997,1	<b>2 407,4</b>
iun.	36 355,4	10 489,9	9 529,8	627,8	10 847,7	7 268,8	2 459,7	15 017,9	4 758,4	8 802,0	<b>2 367,6</b>
iul.	37 306,8	10 683,3	9 690,9	650,3	10 832,7	7 352,4	2 468,5	15 790,9	5 140,7	9 531,9	<b>2 434,3</b>
aug.	38 533,4	10 528,8	9 554,3	638,8	11 116,7	7 555,2	2 483,2	16 887,9	5 408,3	10 342,6	<b>2 391,9</b>
sep.	39 960,4	11 065,2	10 043,1	697,6	11 203,5	7 931,9	2 518,6	17 691,8	5 940,0	11 136,5	<b>2 346,9</b>
oct.	42 022,0	11 759,1	10 666,8	721,2	11 251,7	8 027,6	2 478,3	19 011,3	6 456,2	12 004,6	<b>2 417,4</b>
nov.	43 003,6	11 975,0	10 879,8	720,7	11 271,5	8 095,2	2 438,1	19 757,2	6 700,0	12 480,7	<b>2 359,3</b>
dec.	43 741,2	11 702,4	10 556,2	741,1	11 563,1	8 409,8	2 449,2	20 475,7	6 876,3	12 996,0	<b>3 545,8</b>
2007 ian.	44 906,3	10 207,7	9 817,0	238,7	11 708,6	8 101,4	2 217,6	22 990,0	8 227,0	14 059,6	<b>7 099,8</b>
feb.	46 016,1	10 421,8	9 931,1	318,2	11 748,9	8 094,5	2 195,3	23 845,4	8 412,4	14 777,5	<b>5 725,2</b>
mar.	47 942,5	10 642,5	10 048,6	303,1	12 064,1	8 404,4	2 231,9	25 235,9	8 821,6	15 747,6	<b>6 614,6</b>
apr.	49 595,6	11 014,0	10 370,2	311,0	12 134,1	8 691,1	2 019,2	26 447,5	9 127,5	16 652,4	<b>7 614,5</b>
mai	51 163,4	11 095,5	10 441,2	316,0	12 574,7	9 112,5	2 113,5	27 493,2	9 510,1	17 465,9	<b>7 821,9</b>
iun.	51 841,7	11 044,5	10 406,2	317,5	12 068,9	8 827,6	2 116,4	28 728,3	9 547,1	18 679,1	<b>8 393,7</b>
iul.	55 840,3	11 476,1	10 816,2	331,9	12 720,5	9 390,9	2 189,0	31 643,7	9 998,5	21 124,4	<b>8 080,9</b>
aug.	61 842,1	12 434,9	11 740,6	360,4	13 708,7	10 181,5	2 321,8	35 698,5	10 837,4	24 315,0	<b>8 386,7</b>
sep.	66 413,1	13 367,8	12 580,8	426,3	14 217,9	10 710,3	2 316,0	38 827,5	11 543,0	26 728,0	<b>8 648,6</b>
oct.	68 629,7	13 580,9	12 750,9	425,8	14 073,1	10 498,7	2 350,8	40 975,8	11 988,2	28 401,6	<b>8 879,3</b>
nov.	74 845,4	14 312,2	13 477,2	494,1	15 006,7	11 342,0	2 509,0	45 526,5	13 028,4	31 888,1	<b>9 373,8</b>
dec.	80 467,8	14 707,7	13 747,3	583,1	16 214,2	12 388,1	2 624,9	49 545,8	14 243,2	34 727,0	<b>9 570,6</b>
2008 ian.	84 917,6	15 178,9	14 215,7	593,5	17 201,8	13 251,4	2 720,3	52 536,9	15 049,3	36 888,0	<b>9 611,6</b>
feb.	86 913,3	15 210,6	14 219,4	593,2	17 131,9	13 253,6	2 665,8	54 570,8	15 311,4	38 635,6	<b>10 260,4</b>
mar.	90 501,1	16 016,3	14 938,9	664,2	17 532,5	13 648,0	2 694,4	56 952,3	15 738,2	40 571,4	<b>10 129,5</b>
apr.	92 142,1	16 164,9	15 026,2	722,7	17 586,9	13 777,1	2 663,9	58 390,4	16 014,1	41 739,7	<b>10 065,7</b>
mai	93 442,4	16 532,9	15 310,4	791,6	17 536,4	13 742,1	2 655,1	59 373,1	16 281,4	42 446,7	<b>10 624,1</b>
iun.	98 136,3	17 374,1	16 112,3	775,8	18 220,4	14 184,9	2 826,3	62 541,8	16 552,4	45 271,1	<b>11 065,9</b>
iul.	96 703,4	16 742,4	15 507,7	757,7	17 712,9	13 753,2	2 789,6	62 248,1	16 565,2	44 977,5	<b>11 223,1</b>
aug.	100 131,9	17 539,9	16 298,1	750,4	18 145,5	14 074,3	2 890,9	64 446,6	17 052,0	46 667,8	<b>11 363,2</b>
sep.	108 855,6	19 444,4	18 130,1	779,3	19 652,5	15 221,4	3 178,2	69 758,8	17 944,5	51 073,3	<b>11 521,6</b>
oct.	107 210,8	19 465,0	18 335,1	742,3	19 159,1	14 944,8	3 005,1	68 586,8	17 256,7	50 639,8	<b>12 006,7</b>

\*) inclusiv titlurile de valoare negociabile.

Notă: Începând cu luna ianuarie 2007 indicatorii monetari se determină în baza Normei BNR nr.13/2006.

Seriile de date statistice aferente perioadei 2005 - 2006 sunt retratate pentru a se asigura comparabilitatea.

**7.2. DEPOZITELE CLIEŢILOR NEGUVERNAMENTALI**

(milioane RON; sfârşitul perioadei)

Perioada	Total	în lei	în valută	Total, din care:					
				Depozite ale gospodăriilor populaţiei			Depozite ale societăţilor nefinanciare		
				Total	în lei	în valută	Total	în lei	în valută
2005 dec.	<b>74 802,4</b>	<b>48 919,3</b>	<b>25 883,2</b>	34 227,6	22 014,7	12 213,0	35 577,1	23 497,6	12 079,5
2006 ian.	<b>74 605,2</b>	<b>48 455,5</b>	<b>26 149,7</b>	34 439,0	22 332,3	12 106,7	34 792,4	22 326,1	12 466,3
feb.	<b>74 368,0</b>	<b>48 132,8</b>	<b>26 235,2</b>	34 619,6	22 565,2	12 054,5	35 076,5	22 225,6	12 850,9
mar.	<b>75 898,5</b>	<b>49 491,7</b>	<b>26 406,9</b>	34 868,4	22 645,0	12 223,4	36 272,8	23 459,8	12 813,0
apr.	<b>75 415,3</b>	<b>48 921,3</b>	<b>26 494,1</b>	35 437,3	22 805,4	12 632,0	35 308,2	22 796,9	12 511,2
mai	<b>78 998,0</b>	<b>51 776,4</b>	<b>27 221,6</b>	36 253,2	23 397,3	12 855,9	37 853,8	24 941,7	12 912,1
iun.	<b>81 339,8</b>	<b>53 462,4</b>	<b>27 877,4</b>	37 377,8	24 130,8	13 247,0	39 069,8	25 851,3	13 218,6
iul.	<b>81 808,9</b>	<b>53 384,9</b>	<b>28 424,0</b>	38 021,0	24 581,0	13 440,0	38 569,0	24 957,2	13 611,8
aug.	<b>84 185,0</b>	<b>55 073,6</b>	<b>29 111,4</b>	38 507,6	24 617,2	13 890,4	40 341,2	26 686,7	13 654,4
sep.	<b>84 761,0</b>	<b>56 048,8</b>	<b>28 712,2</b>	39 254,9	24 818,2	14 436,8	40 500,9	27 575,4	12 925,5
oct.	<b>86 502,8</b>	<b>56 707,4</b>	<b>29 795,5</b>	40 041,0	25 179,9	14 861,1	41 212,8	27 724,7	13 488,1
nov.	<b>87 835,6</b>	<b>58 396,1</b>	<b>29 439,5</b>	41 114,3	26 250,2	14 864,1	41 670,6	28 446,5	13 224,1
dec.	<b>96 402,2</b>	<b>65 245,8</b>	<b>31 156,5</b>	44 124,0	28 174,3	15 949,7	46 572,2	32 923,5	13 648,7
2007 ian.	<b>94 386,7</b>	<b>64 903,0</b>	<b>29 483,7</b>	46 963,2	30 461,6	16 501,6	42 085,6	29 874,5	12 211,2
feb.	<b>95 993,9</b>	<b>65 354,4</b>	<b>30 639,5</b>	48 805,4	31 655,9	17 149,5	41 764,0	29 063,7	12 700,2
mar.	<b>98 532,1</b>	<b>67 256,2</b>	<b>31 275,9</b>	50 533,7	33 049,5	17 484,3	42 516,5	29 520,7	12 995,8
apr.	<b>98 850,1</b>	<b>67 896,3</b>	<b>30 953,8</b>	51 504,7	33 798,7	17 706,0	41 542,9	29 170,0	12 372,9
mai	<b>98 229,1</b>	<b>67 256,5</b>	<b>30 972,6</b>	52 042,1	34 137,5	17 904,6	40 614,0	28 427,3	12 186,8
iun.	<b>100 432,1</b>	<b>70 144,5</b>	<b>30 287,6</b>	53 185,4	35 770,0	17 415,3	41 358,6	29 305,1	12 053,5
iul.	<b>103 818,3</b>	<b>72 503,1</b>	<b>31 315,2</b>	55 272,2	37 161,0	18 111,2	42 423,3	30 144,4	12 278,9
aug.	<b>108 010,5</b>	<b>75 035,5</b>	<b>32 975,0</b>	56 880,5	37 452,3	19 428,2	44 544,0	32 211,3	12 332,7
sep.	<b>109 658,5</b>	<b>75 204,2</b>	<b>34 454,3</b>	58 546,2	37 722,2	20 824,0	44 798,3	32 155,7	12 642,6
oct.	<b>112 385,2</b>	<b>76 353,4</b>	<b>36 031,9</b>	59 697,2	38 451,6	21 245,6	46 381,6	32 811,9	13 569,8
nov.	<b>118 642,0</b>	<b>80 149,5</b>	<b>38 492,5</b>	63 199,0	40 149,0	23 050,1	49 110,8	34 798,8	14 312,0
dec.	<b>129 058,2</b>	<b>87 651,1</b>	<b>41 407,0</b>	67 315,6	42 415,1	24 900,4	54 862,3	39 867,5	14 994,9
2008 ian.	<b>129 194,3</b>	<b>85 726,0</b>	<b>43 468,3</b>	69 332,5	43 303,1	26 029,4	53 341,7	37 432,4	15 909,3
feb.	<b>130 993,6</b>	<b>86 564,6</b>	<b>44 429,0</b>	71 651,3	44 706,2	26 945,1	53 056,2	36 999,9	16 056,3
mar.	<b>133 549,7</b>	<b>89 100,5</b>	<b>44 449,2</b>	73 273,2	45 846,6	27 426,6	54 203,4	38 501,9	15 701,5
apr.	<b>137 341,3</b>	<b>88 466,4</b>	<b>48 874,9</b>	75 182,8	46 943,3	28 239,6	55 895,4	36 564,8	19 330,5
mai	<b>137 317,3</b>	<b>90 054,9</b>	<b>47 262,4</b>	75 971,7	48 103,8	27 867,9	54 759,6	36 712,3	18 047,2
iun.	<b>140 789,5</b>	<b>92 797,7</b>	<b>47 991,9</b>	77 929,6	49 655,3	28 274,3	55 944,0	37 782,7	18 161,3
iul.	<b>140 370,4</b>	<b>92 353,3</b>	<b>48 017,1</b>	78 162,7	49 894,1	28 268,6	55 235,1	37 096,8	18 138,2
aug.	<b>141 334,3</b>	<b>93 518,7</b>	<b>47 815,6</b>	79 028,4	49 895,1	29 133,3	55 474,4	38 195,7	17 278,7
sep.	<b>145 450,5</b>	<b>95 469,4</b>	<b>49 981,2</b>	81 085,1	50 316,2	30 769,0	57 170,0	39 619,2	17 550,8
oct.	<b>140 657,7</b>	<b>91 541,5</b>	<b>49 116,1</b>	78 611,0	49 980,7	28 630,3	54 856,0	36 173,5	18 682,6

Notă: Începând cu luna ianuarie 2007 indicatorii monetari se determină în baza Normei BNR nr.13/2006.

Seriile de date statistice aferente perioadei 2005 - 2006 sunt retratate pentru a se asigura comparabilitatea.

**7.3. DEPOZITELÉ GOSPODĂRIILOR POPULAȚIEI**

(milioane RON; sfârșitul perioadei)

Perioada	Total	Depozite overnight				Depozite la termen			
		Total	în lei	în euro	în alte valute	Total	în lei		
							Total	cu scadența până la 1 an inclusiv	cu scadența mai mare de 1 an
2007 oct.	<b>59 697,2</b>	<b>22 456,0</b>	15 077,6	6 489,1	889,3	<b>37 237,3</b>	<b>23 370,1</b>	20 860,4	2 509,7
nov.	<b>63 199,0</b>	<b>24 338,5</b>	16 217,1	7 211,7	909,7	<b>38 858,0</b>	<b>23 929,3</b>	21 318,5	2 610,7
dec.	<b>67 315,6</b>	<b>26 397,9</b>	17 623,7	7 819,9	954,2	<b>40 916,6</b>	<b>24 790,3</b>	22 007,2	2 783,1
2008 ian.	<b>69 332,5</b>	<b>27 582,7</b>	18 305,2	8 313,3	964,1	<b>41 748,8</b>	<b>24 996,8</b>	22 238,3	2 758,5
feb.	<b>71 651,3</b>	<b>30 157,3</b>	20 029,6	9 148,4	979,3	<b>41 493,1</b>	<b>24 675,6</b>	21 887,1	2 788,5
mar.	<b>73 273,2</b>	<b>31 500,9</b>	21 105,1	9 378,0	1 017,8	<b>41 771,0</b>	<b>24 740,2</b>	21 851,8	2 888,4
apr.	<b>75 182,8</b>	<b>33 186,9</b>	21 796,5	10 306,3	1 084,2	<b>41 994,6</b>	<b>25 145,5</b>	22 341,4	2 804,1
mai	<b>75 971,7</b>	<b>34 497,3</b>	22 917,1	10 530,9	1 049,3	<b>41 473,1</b>	<b>25 185,4</b>	22 361,6	2 823,8
iun.	<b>77 929,6</b>	<b>36 099,0</b>	24 181,1	10 831,1	1 086,8	<b>41 829,6</b>	<b>25 473,2</b>	22 559,6	2 913,6
iul.	<b>78 162,7</b>	<b>36 549,6</b>	24 235,8	11 231,6	1 082,2	<b>41 612,1</b>	<b>25 657,3</b>	22 719,9	2 937,4
aug.	<b>79 028,4</b>	<b>37 082,9</b>	24 098,6	11 996,3	988,0	<b>41 944,9</b>	<b>25 795,9</b>	22 820,1	2 975,9
sep.	<b>81 085,1</b>	<b>38 161,6</b>	24 224,0	12 893,3	1 044,4	<b>42 922,9</b>	<b>26 091,6</b>	23 217,7	2 873,8
oct.	<b>78 611,0</b>	<b>37 453,9</b>	24 255,1	12 030,6	1 168,2	<b>41 108,1</b>	<b>25 676,6</b>	23 117,5	2 559,1

Perioada	Depozite la termen (continuare)						Depozite rambursabile după notificare	Împrumuturi din operațiuni repo
	în euro			în alte valute				
	Total	cu scadența până la 1 an inclusiv	cu scadența mai mare de 1 an	Total	cu scadența până la 1 an inclusiv	cu scadența mai mare de 1 an		
2007 oct.	<b>11 298,9</b>	10 969,6	329,3	<b>2 568,3</b>	2 407,0	161,3	–	<b>4,0</b>
nov.	<b>12 298,8</b>	11 939,9	358,9	<b>2 630,0</b>	2 461,7	168,3	–	<b>2,6</b>
dec.	<b>13 403,6</b>	13 006,5	397,1	<b>2 722,6</b>	2 547,1	175,5	–	<b>1,1</b>
2008 ian.	<b>14 037,3</b>	13 659,9	377,3	<b>2 714,7</b>	2 545,0	169,7	–	<b>1,1</b>
feb.	<b>14 182,4</b>	13 803,8	378,6	<b>2 635,0</b>	2 472,2	162,8	–	<b>1,0</b>
mar.	<b>14 505,4</b>	14 127,4	377,9	<b>2 525,4</b>	2 376,4	149,0	–	<b>1,3</b>
apr.	<b>14 367,3</b>	14 007,1	360,3	<b>2 481,8</b>	2 342,5	139,3	–	<b>1,3</b>
mai	<b>13 869,1</b>	13 520,7	348,4	<b>2 418,6</b>	2 287,1	131,5	–	<b>1,3</b>
iun.	<b>13 972,8</b>	13 634,6	338,1	<b>2 383,6</b>	2 262,7	120,9	–	<b>1,0</b>
iul.	<b>13 615,7</b>	13 297,7	318,0	<b>2 339,1</b>	2 225,7	113,4	–	<b>1,0</b>
aug.	<b>13 701,5</b>	13 390,9	310,6	<b>2 447,5</b>	2 332,8	114,6	–	<b>0,6</b>
sep.	<b>14 209,1</b>	13 876,9	332,2	<b>2 622,3</b>	2 505,9	116,4	–	<b>0,6</b>
oct.	<b>12 936,5</b>	12 644,4	292,2	<b>2 495,0</b>	2 378,2	116,8	–	<b>49,0</b>

#### 7.4. DEPOZITELE SOCIETĂȚILOR NEFINANCIARE, INSTITUȚIILOR FINANCIARE NEMONETARE, ADMINISTRAȚIEI PUBLICE ȘI NEREZIDENȚILOR

(milioane RON; sfârșitul perioadei)

Perioada	DEPOZITE SOCIETĂȚI NEFINANCIARE								
	Total	Depozite overnight				Depozite la termen			
		Total	în lei	în euro	în alte valute	Total	în lei		
						Total	cu scadența până la 1 an inclusiv	cu scadența mai mare de 1 an	
2007 oct.	46 381,6	24 953,7	17 607,1	5 998,5	1 348,2	21 420,5	15 197,4	14 534,0	663,4
nov.	49 110,8	26 440,5	18 739,2	6 270,2	1 431,0	22 662,8	16 052,0	15 340,3	711,7
dec.	54 862,3	29 364,9	21 997,9	6 052,1	1 314,9	25 489,9	17 862,1	17 095,3	766,8
2008 ian.	53 341,7	28 108,9	20 066,4	6 741,3	1 301,2	25 225,2	17 358,4	16 581,9	776,6
feb.	53 056,2	27 698,5	19 659,1	6 755,9	1 283,5	25 341,7	17 324,8	16 445,1	879,7
mar.	54 203,4	27 291,6	19 514,1	6 591,4	1 186,1	26 896,6	18 972,6	17 559,3	1 413,3
apr.	55 895,4	26 002,3	17 811,2	6 809,5	1 381,6	29 886,4	18 747,0	17 700,4	1 046,6
mai	54 759,6	25 813,8	17 968,6	6 533,9	1 311,3	28 944,0	18 742,0	17 706,8	1 035,2
iun.	55 944,0	28 546,9	20 250,5	6 899,4	1 397,0	27 397,2	17 532,2	16 495,2	1 037,0
iul.	55 235,1	27 536,0	19 117,6	6 969,9	1 448,5	27 699,1	17 979,3	16 934,8	1 044,5
aug.	55 474,4	27 874,5	19 941,1	6 687,2	1 246,2	27 599,9	18 254,6	17 177,6	1 077,0
sep.	57 170,0	28 410,4	20 684,9	6 461,1	1 264,5	28 759,6	18 934,3	17 855,0	1 079,3
oct.	54 856,0	27 561,7	18 546,8	7 634,7	1 380,2	27 158,6	17 490,9	16 449,3	1 041,6

Perioada	DEPOZITE SOCIETĂȚI NEFINANCIARE (continuare)							
	Depozite la termen (continuare)						Depozite rambursabile după notificare	Împrumuturi din operațiuni repo
	în euro			în alte valute				
Total	cu scadența până la 1 an inclusiv	cu scadența mai mare de 1 an	Total	cu scadența până la 1 an inclusiv	cu scadența mai mare de 1 an			
2007 oct.	4 887,3	4 379,6	507,7	1 335,8	1 222,2	113,6	–	7,4
nov.	5 411,8	4 864,1	547,7	1 199,0	1 038,8	160,2	–	7,5
dec.	6 289,3	5 686,4	602,9	1 338,5	1 145,1	193,4	–	7,5
2008 ian.	6 452,6	5 809,8	642,8	1 414,1	1 217,1	197,0	–	7,6
feb.	6 404,2	5 773,1	631,0	1 612,8	1 394,6	218,2	–	15,9
mar.	6 440,0	5 771,5	668,6	1 483,9	1 294,3	189,6	–	15,2
apr.	9 792,7	9 110,1	682,6	1 346,7	1 152,5	194,2	–	6,6
mai	9 066,1	8 430,8	635,3	1 135,9	1 003,5	132,5	–	1,8
iun.	8 936,1	8 335,2	600,9	928,8	808,7	120,1	–	–
iul.	8 792,8	8 283,1	509,8	927,0	824,7	102,3	–	–
aug.	8 253,4	7 725,4	528,0	1 091,9	990,1	101,8	–	–
sep.	8 883,2	8 218,7	664,5	942,1	839,2	102,9	–	–
oct.	8 738,9	8 076,6	662,3	928,7	807,4	121,4	–	135,7

Perioada	DEPOZITE INSTITUȚII FINANCIARE NEMONETARE											
	Total	Depozite overnight				Depozite la termen						
		Total	în lei	în euro	în alte valute	Total	în lei			în euro		
							Total	cu scadența până la 1 an inclusiv	cu scadența mai mare de 1 an	Total	cu scadența până la 1 an inclusiv	cu scadența mai mare de 1 an
2007 oct.	<b>6 306,4</b>	<b>1 916,4</b>	1 377,5	465,2	73,6	<b>4 355,3</b>	<b>3 677,6</b>	2 730,8	946,8	<b>596,8</b>	565,6	31,3
nov.	<b>6 332,2</b>	<b>1 923,7</b>	1 463,2	386,3	74,2	<b>4 404,9</b>	<b>3 735,0</b>	2 794,9	940,1	<b>628,6</b>	593,9	34,7
dec.	<b>6 880,3</b>	<b>2 189,8</b>	1 522,9	565,1	101,8	<b>4 664,6</b>	<b>3 819,7</b>	2 967,5	852,3	<b>810,6</b>	774,4	36,2
2008 ian.	<b>6 520,1</b>	<b>2 149,5</b>	1 424,7	622,7	102,1	<b>4 344,8</b>	<b>3 540,0</b>	2 645,0	895,0	<b>752,0</b>	727,9	24,2
feb.	<b>6 286,0</b>	<b>2 040,4</b>	1 283,5	638,4	118,5	<b>4 215,7</b>	<b>3 545,1</b>	2 631,0	914,1	<b>625,9</b>	601,8	24,1
mar.	<b>6 073,1</b>	<b>1 729,2</b>	1 208,7	468,7	51,8	<b>4 320,5</b>	<b>3 519,8</b>	2 599,7	920,1	<b>751,0</b>	730,9	20,0
apr.	<b>6 263,1</b>	<b>1 743,5</b>	1 256,1	397,6	89,7	<b>4 493,6</b>	<b>3 676,2</b>	2 773,2	902,9	<b>777,4</b>	765,3	12,1
mai	<b>6 584,5</b>	<b>2 124,7</b>	1 563,9	426,4	134,4	<b>4 433,8</b>	<b>3 647,3</b>	2 736,6	910,6	<b>747,2</b>	735,2	12,0
iun.	<b>6 914,4</b>	<b>2 152,0</b>	1 463,7	543,6	144,7	<b>4 734,6</b>	<b>3 866,6</b>	2 955,8	910,9	<b>831,0</b>	729,3	101,8
iul.	<b>6 971,2</b>	<b>1 816,1</b>	1 151,4	492,8	171,9	<b>5 127,5</b>	<b>4 182,0</b>	3 217,8	964,2	<b>880,2</b>	781,9	98,3
aug.	<b>6 830,2</b>	<b>1 567,4</b>	1 081,9	417,7	67,8	<b>5 235,0</b>	<b>4 316,8</b>	3 403,8	913,0	<b>882,9</b>	772,7	110,2
sep.	<b>7 194,1</b>	<b>1 891,6</b>	1 266,1	548,9	76,6	<b>5 275,8</b>	<b>4 240,0</b>	3 366,2	873,8	<b>1 001,6</b>	883,5	118,1
oct.	<b>7 189,6</b>	<b>1 748,4</b>	1 072,0	617,4	59,0	<b>5 393,5</b>	<b>4 266,6</b>	3 433,9	832,7	<b>1 085,9</b>	957,8	128,2

Perioada	DEPOZITE INSTITUȚII FINANCIARE NEMONETARE						DEPOZITE ADMINISTRAȚIE PUBLICĂ				TOTAL DEPOZITE NEREZIDENȚI
	(continuare)						Total	Administrația centrală	Administrația locală	Administrația sistemelor de asigurări sociale	
	Depozite la termen (continuare)			Depozite rambursabile după notificare	Împrumuturi din operațiuni repo	în alte valute					
	Total	cu scadența până la 1 an inclusiv	cu scadența mai mare de 1 an								
2007 oct.	<b>80,9</b>	77,3	3,6	–	<b>34,8</b>	<b>25 196,8</b>	23 522,6	1 672,1	2,0	<b>65 764,9</b>	
nov.	<b>41,3</b>	37,5	3,7	–	<b>3,6</b>	<b>22 383,9</b>	20 760,3	1 621,1	2,4	<b>70 809,9</b>	
dec.	<b>34,2</b>	30,1	4,1	–	<b>25,9</b>	<b>15 820,3</b>	14 274,1	1 543,7	2,5	<b>75 442,8</b>	
2008 ian.	<b>52,8</b>	51,7	1,1	–	<b>25,7</b>	<b>18 350,3</b>	16 679,3	1 668,5	2,6	<b>76 315,9</b>	
feb.	<b>44,7</b>	43,5	1,2	–	<b>29,9</b>	<b>18 029,8</b>	16 329,3	1 698,5	2,0	<b>77 618,9</b>	
mar.	<b>49,7</b>	48,6	1,1	–	<b>23,4</b>	<b>18 997,3</b>	17 388,6	1 607,0	1,7	<b>79 719,0</b>	
apr.	<b>40,1</b>	38,4	1,7	–	<b>26,0</b>	<b>20 447,9</b>	18 813,5	1 632,8	1,6	<b>80 583,7</b>	
mai	<b>39,3</b>	36,7	2,6	–	<b>26,0</b>	<b>18 868,5</b>	17 251,8	1 614,8	1,8	<b>81 902,8</b>	
iun.	<b>36,9</b>	29,7	7,2	–	<b>27,9</b>	<b>16 638,4</b>	15 111,1	1 524,6	2,7	<b>87 431,4</b>	
iul.	<b>65,3</b>	56,3	9,0	–	<b>27,6</b>	<b>17 001,6</b>	15 552,3	1 445,3	4,0	<b>86 474,1</b>	
aug.	<b>35,3</b>	26,3	9,0	–	<b>27,8</b>	<b>18 340,2</b>	16 972,3	1 365,8	2,1	<b>88 078,0</b>	
sep.	<b>34,3</b>	25,3	9,0	–	<b>26,7</b>	<b>17 833,4</b>	16 406,2	1 425,2	2,0	<b>96 035,6</b>	
oct.	<b>41,0</b>	31,6	9,4	–	<b>47,7</b>	<b>18 283,5</b>	16 881,5	1 399,7	2,3	<b>100 675,4</b>	

**7.5. CREDITUL ACORDAT GOSPODĂRIILOR POPULAȚIEI**

(milioane RON; sfârșitul perioadei)

Perioada	Total	în funcție de valută			în funcție de destinație și valută			
		în lei	în euro	în alte valute	Credite pentru consum			
					Total	în lei	în euro	în alte valute
2007 oct.	<b>63 257,9</b>	32 079,6	26 427,2	4 751,1	<b>49 601,2</b>	30 002,3	16 585,2	3 013,7
nov.	<b>67 816,6</b>	32 925,4	29 204,0	5 687,2	<b>52 733,7</b>	30 749,1	18 363,0	3 621,6
dec.	<b>71 507,7</b>	33 572,8	31 595,3	6 339,7	<b>55 108,0</b>	31 270,2	19 855,4	3 982,3
2008 ian.	<b>74 146,0</b>	33 944,2	33 086,1	7 115,7	<b>56 817,9</b>	31 567,8	20 776,0	4 474,2
feb.	<b>76 673,0</b>	34 778,4	33 990,9	7 903,7	<b>58 465,3</b>	32 270,0	21 208,3	4 987,0
mar.	<b>79 642,0</b>	35 712,0	35 200,0	8 730,0	<b>60 487,3</b>	33 056,3	21 901,9	5 529,0
apr.	<b>81 735,0</b>	36 608,8	36 035,0	9 091,2	<b>62 017,1</b>	33 870,2	22 386,5	5 760,3
mai	<b>83 251,4</b>	37 358,1	36 903,0	8 990,3	<b>63 050,5</b>	34 540,5	22 907,1	5 602,9
iun.	<b>86 918,2</b>	38 045,0	38 944,8	9 928,4	<b>65 521,2</b>	35 167,7	24 112,2	6 241,3
iul.	<b>87 822,7</b>	39 297,9	38 733,6	9 791,2	<b>66 583,1</b>	36 357,6	24 055,7	6 169,9
aug.	<b>90 558,6</b>	40 249,4	40 204,0	10 105,2	<b>68 328,3</b>	37 256,5	24 891,2	6 180,6
sep.	<b>96 047,4</b>	41 016,6	43 540,8	11 490,0	<b>72 045,3</b>	37 979,7	27 043,2	7 022,4
oct.	<b>95 765,2</b>	41 377,9	42 451,5	11 935,7	<b>71 960,7</b>	38 310,5	26 353,8	7 296,4

Perioada	în funcție de destinație și valută (continuare)							
	Credite pentru locuințe				Credite pentru alte scopuri			
	Total	în lei	în euro	în alte valute	Total	în lei	în euro	în alte valute
2007 oct.	<b>12 009,3</b>	1 367,3	9 186,4	1 455,6	<b>1 647,3</b>	710,0	655,6	281,7
nov.	<b>13 180,6</b>	1 414,9	10 073,6	1 692,1	<b>1 902,3</b>	761,4	767,4	373,4
dec.	<b>14 193,2</b>	1 462,2	10 838,4	1 892,5	<b>2 206,5</b>	840,3	901,4	464,8
2008 ian.	<b>14 901,9</b>	1 475,5	11 329,6	2 096,9	<b>2 426,2</b>	901,0	980,5	544,7
feb.	<b>15 493,5</b>	1 501,8	11 713,1	2 278,6	<b>2 714,2</b>	1 006,6	1 069,5	638,2
mar.	<b>16 057,5</b>	1 534,5	12 067,1	2 455,9	<b>3 097,1</b>	1 121,1	1 231,0	745,0
apr.	<b>16 325,2</b>	1 552,5	12 248,1	2 524,6	<b>3 392,7</b>	1 186,1	1 400,3	806,3
mai	<b>16 520,0</b>	1 568,8	12 424,4	2 526,9	<b>3 680,9</b>	1 248,8	1 571,5	860,5
iun.	<b>17 328,1</b>	1 567,9	13 041,1	2 719,0	<b>4 068,9</b>	1 309,3	1 791,5	968,1
iul.	<b>16 957,5</b>	1 574,4	12 761,8	2 621,2	<b>4 282,1</b>	1 365,9	1 916,1	1 000,1
aug.	<b>17 603,8</b>	1 590,6	13 183,5	2 829,7	<b>4 626,6</b>	1 402,3	2 129,4	1 094,9
sep.	<b>19 085,8</b>	1 604,8	14 284,1	3 196,9	<b>4 916,3</b>	1 432,1	2 213,5	1 270,7
oct.	<b>19 142,8</b>	1 629,6	14 275,9	3 237,3	<b>4 661,6</b>	1 437,8	1 821,9	1 402,0

## 7.6. CREDITUL ACORDAT SOCIETĂȚILOR NEFINANCIARE, INSTITUȚIILOR FINANCIARE NEMONETARE, ADMINISTRAȚIEI PUBLICE ȘI NEREZIDENTILOR

(milioane RON; sfârșitul perioadei)

Perioada	CREDITE ACORDATE SOCIETĂȚILOR NEFINANCIARE													
	Total	Credite în lei					Credite în euro					Credite în alte valute		
		Total	cu scadența			Total	cu scadența			Total	cu scadența			
			până la 1 an inclusiv	mai mare de 1 an și până la 5 ani inclusiv	mai mare de 5 ani		până la 1 an inclusiv	mai mare de 1 an și până la 5 ani inclusiv	mai mare de 5 ani		până la 1 an inclusiv	mai mare de 1 an și până la 5 ani inclusiv	mai mare de 5 ani	
2007 oct.	<b>66 444,8</b>	<b>31 206,9</b>	16 304,3	9 179,3	5 723,2	<b>31 690,7</b>	10 768,0	9 679,9	11 242,8	<b>3 547,2</b>	1 982,9	818,9	745,4	
nov.	<b>69 798,4</b>	<b>31 950,7</b>	16 556,6	9 317,6	6 076,6	<b>34 102,4</b>	11 461,6	10 433,3	12 207,6	<b>3 745,2</b>	2 015,6	908,8	820,8	
dec.	<b>72 955,4</b>	<b>32 576,8</b>	16 723,6	9 378,4	6 474,8	<b>36 646,1</b>	11 836,1	11 417,6	13 392,4	<b>3 732,5</b>	1 911,3	970,4	850,8	
2008 ian.	<b>76 408,4</b>	<b>33 892,1</b>	17 589,8	9 677,5	6 624,7	<b>38 540,1</b>	12 245,0	12 146,6	14 148,6	<b>3 976,3</b>	1 970,7	1 104,8	900,7	
feb.	<b>77 831,5</b>	<b>35 047,1</b>	17 734,8	10 264,2	7 048,1	<b>38 866,3</b>	12 346,3	12 138,7	14 381,3	<b>3 918,1</b>	1 873,1	1 114,9	930,1	
mar.	<b>81 092,9</b>	<b>36 767,7</b>	19 037,3	10 309,8	7 420,6	<b>40 352,8</b>	13 075,5	12 511,1	14 766,2	<b>3 972,4</b>	1 863,4	1 137,0	972,0	
apr.	<b>83 241,2</b>	<b>38 423,9</b>	19 867,7	10 731,6	7 824,5	<b>40 647,0</b>	12 972,3	12 666,2	15 008,5	<b>4 170,4</b>	2 053,9	1 110,9	1 005,6	
mai	<b>84 773,5</b>	<b>39 439,6</b>	20 248,0	10 966,1	8 225,5	<b>41 476,4</b>	13 259,6	12 731,2	15 485,6	<b>3 857,4</b>	2 050,8	1 010,9	795,8	
iun.	<b>86 900,9</b>	<b>40 051,3</b>	20 780,1	10 869,9	8 401,3	<b>42 848,8</b>	13 905,8	13 148,1	15 795,0	<b>4 000,8</b>	2 206,6	1 036,8	757,4	
iul.	<b>86 483,0</b>	<b>40 657,0</b>	21 078,0	10 813,7	8 765,3	<b>41 864,4</b>	13 286,8	12 812,7	15 764,8	<b>3 961,6</b>	2 220,8	940,5	800,3	
aug.	<b>88 622,3</b>	<b>41 198,0</b>	21 273,9	11 003,1	8 921,0	<b>42 962,7</b>	13 706,5	13 065,1	16 191,2	<b>4 461,6</b>	2 591,6	1 009,2	860,8	
sep.	<b>93 581,0</b>	<b>42 285,0</b>	21 783,1	11 304,6	9 197,3	<b>46 305,6</b>	15 300,9	14 011,6	16 993,2	<b>4 990,4</b>	2 829,2	1 209,9	951,3	
oct.	<b>93 029,1</b>	<b>42 492,5</b>	21 932,7	11 360,4	9 199,4	<b>44 963,4</b>	15 155,9	13 619,6	16 187,9	<b>5 573,2</b>	3 179,2	1 325,2	1 068,8	

Perioada	CREDITE ACORDATE INSTITUȚIILOR FINANCIARE NEMONETARE					CREDITE ACORDATE ADMINISTRAȚIEI PUBLICE				CREDITE ACORDATE NEREZIDENTILOR
	Total	Societăți de asigurări		Alți intermediari financiari*		Total	Administrația centrală	Administrația locală	Administrația sistemelor de asigurări sociale	
		Total	din care: cu scadența până la 1 an inclusiv	Total	din care: cu scadența până la 1 an inclusiv					
2007 oct.	<b>3 616,9</b>	49,2	17,2	3 567,7	1 059,6	<b>3 260,1</b>	1 104,7	2 155,3	0,0	<b>21 874,4</b>
nov.	<b>3 502,6</b>	37,8	5,2	3 464,8	1 007,9	<b>3 440,6</b>	1 060,2	2 380,4	0,0	<b>21 818,8</b>
dec.	<b>3 717,6</b>	34,5	0,6	3 683,1	1 130,5	<b>3 642,1</b>	1 046,0	2 596,1	0,0	<b>23 805,9</b>
2008 ian.	<b>3 713,1</b>	34,4	0,7	3 678,7	1 076,6	<b>4 382,1</b>	1 783,7	2 598,4	0,0	<b>23 516,4</b>
feb.	<b>3 836,4</b>	42,6	7,6	3 793,8	1 171,3	<b>4 327,5</b>	1 705,9	2 621,6	0,0	<b>19 731,2</b>
mar.	<b>3 871,9</b>	34,4	0,7	3 837,5	1 201,1	<b>4 389,6</b>	1 686,9	2 702,7	0,0	<b>19 500,9</b>
apr.	<b>3 757,8</b>	34,2	0,8	3 723,6	1 143,2	<b>4 547,2</b>	1 696,6	2 850,6	0,0	<b>20 212,9</b>
mai	<b>3 809,4</b>	34,8	1,2	3 774,7	1 196,3	<b>4 803,8</b>	1 702,2	3 101,7	0,0	<b>19 241,8</b>
iun.	<b>4 361,2</b>	34,9	1,1	4 326,2	1 361,2	<b>4 957,1</b>	1 694,8	3 262,3	0,0	<b>18 421,4</b>
iul.	<b>4 386,5</b>	34,6	1,1	4 351,9	1 410,2	<b>5 136,3</b>	1 690,2	3 446,1	0,0	<b>16 882,3</b>
aug.	<b>4 449,0</b>	34,9	1,6	4 414,1	1 439,3	<b>5 268,4</b>	1 724,6	3 543,8	0,0	<b>19 184,5</b>
sep.	<b>4 545,7</b>	34,6	1,3	4 511,1	1 461,9	<b>5 380,7</b>	1 733,8	3 646,9	0,0	<b>14 156,8</b>
oct.	<b>4 269,4</b>	52,2	22,1	4 217,1	1 150,6	<b>4 776,8</b>	982,9	3 793,9	0,0	<b>20 388,3</b>

\*) Include și auxiliarii financiari.

**8. SITUAȚIA ACTIVELOR ȘI PASIVELOR BILANȚIERE ALE INSTITUȚIILOR FINANCIARE NEBANCARE  
ÎNSCRISE ÎN REGISTRUL GENERAL  
8.1. STRUCTURA BILANȚIERĂ ÎN DINAMICĂ**

(milioane RON; sfârșitul perioadei)

Perioada	Total	Active			Pasive		
	active/ pasive	credite acordate	depozite plasate	alte active	capital și rezerve	împrumuturi primite	alte pasive
2008 mar.	34 237,6	28 367,6	1 846,7	4 023,2	3 288,9	28 157,0	2 791,7
iun.	37 172,0	30 711,2	1 960,4	4 500,3	3 752,0	29 987,9	3 432,1

*Notă: Datele sunt raportate conform prevederilor Normei BNR nr. 12/2007 privind raportarea statistică a activelor și pasivelor bilanțiere ale instituțiilor financiare nebankare.*

*Datele sunt provizorii, urmând a fi definitive la șase luni de la data raportării.*

**8.2. STRUCTURA BILANȚIERĂ LA 30 Iunie 2008 PE TIPURI DE INSTITUȚII FINANCIARE NEBANCARE  
ÎNSCRISE ÎN REGISTRUL GENERAL**

(milioane RON; sfârșitul perioadei)

Secțiunea din Registrul general	Total	Active			Pasive		
		credite acordate	depozite plasate	alte active	capital și rezerve	împrumuturi primite	alte pasive
<b>Total Registrul general, din care:</b>	<b>37 172,0</b>	30 711,2	1 960,4	4 500,3	3 752,0	29 987,9	3 432,1
Credite de consum	<b>500,7</b>	407,7	16,0	77,1	15,2	437,7	47,8
Credite ipotecare și/sau imobiliare	<b>78,8</b>	75,3	1,0	2,5	21,6	56,2	0,9
Microcreditare	<b>31,4</b>	27,8	2,1	1,6	15,6	14,5	1,3
Finanțarea tranzacțiilor comerciale	–	–	–	–	–	–	–
Factoring	<b>8,2</b>	4,6	0,2	3,5	0,2	3,3	4,7
Scontare	–	–	–	–	–	–	–
Forfetare	–	–	–	–	–	–	–
Leasing financiar	<b>11 388,6</b>	9 455,2	336,5	1 596,9	999,6	8 866,8	1 522,2
Emitere de garanții și asumare de angajamente, inclusiv garantarea creditului	<b>631,9</b>	43,7	453,2	135,0	420,8	180,8	30,3
Alte forme de finanțare de natura creditului	–	–	–	–	–	–	–
Activități multiple de creditare	<b>24 532,3</b>	20 697,0	1 151,4	2 683,9	2 278,9	20 428,5	1 824,9

*Notă: Datele sunt raportate conform prevederilor Normei BNR nr. 12/2007 privind raportarea statistică a activelor și pasivelor bilanțiere ale instituțiilor financiare nebankare.*

*Datele sunt provizorii, urmând a fi definitive la șase luni de la data raportării.*



**8.3. CREDITE ACORDATE GOSPODĂRIILOR POPULAȚIEI**

(milioane RON; sfârșitul perioadei)

Perioada	Total	în lei	în euro	în alte monede	Credite pentru consum			
					Total	în lei	în euro	în alte monede
2008 mar.	6 444,5	3 280,8	2 688,6	475,1	4 988,0	3 205,8	1 773,0	9,2
iun.	7 116,0	3 550,6	2 990,9	574,5	5 462,7	3 465,4	1 967,1	30,1

Perioada	Credite pentru locuințe				Credite pentru alte scopuri			
	Total	în lei	în euro	în alte monede	Total	în lei	în euro	în alte monede
2008 mar.	1 186,3	27,5	706,9	451,8	270,2	47,4	208,7	14,1
iun.	1 388,4	31,6	825,4	531,4	264,9	53,6	198,4	12,9

Notă: Datele sunt raportate conform prevederilor Normei BNR nr.12/2007 privind raportarea statistică a activelor și pasivelor bilanțiere ale instituțiilor financiare nebancale.

Datele sunt provizorii, urmând a fi definitive la șase luni de la data raportării.

**8.4. CREDITE ACORDATE SOCIETĂȚILOR NEFINANCIARE, ALTOR SECTOARE INSTITUȚIONALE\* ȘI NEREZIDENȚILOR**

(milioane RON; sfârșitul perioadei)

Perioada	Credite acordate societăților nefinanciare								
	Total	credite în lei				credite în euro			
		Total	cu scadența până la 1 an inclusiv	cu scadența mai mare de 1 an și până la 5 ani inclusiv	cu scadența mai mare de 5 ani	Total	cu scadența până la 1 an inclusiv	cu scadența mai mare de 1 an și până la 5 ani inclusiv	cu scadența mai mare de 5 ani
2008 mar.	21 408,8	976,8	326,5	569,7	80,6	20 302,3	214,8	17 313,6	2 773,9
iun.	23 116,1	1 156,9	420,3	625,9	110,7	21 816,8	1 329,3	18 295,9	2 191,6

Perioada	Credite acordate societăților nefinanciare (continuare)				Credite acordate altor sectoare instituționale				Credite acordate nerezidenților
	credite în alte monede				Total	în lei	în euro	credite în alte monede	
	Total	cu scadența până la 1 an inclusiv	cu scadența mai mare de 1 an și până la 5 ani inclusiv	cu scadența mai mare de 5 ani					
2008 mar.	129,8	4,7	84,3	40,7	473,1	44,6	419,7	8,8	41,2
iun.	142,4	1,8	94,6	46,1	448,0	36,7	403,5	7,9	31,0

Notă: Datele sunt raportate conform prevederilor Normei BNR nr.12/2007 privind raportarea statistică a activelor și pasivelor bilanțiere ale instituțiilor financiare nebancale.

Datele sunt provizorii, urmând a fi definitive la șase luni de la data raportării.

\*) Cu excepția sectorului gospodăriile populației.

**9. RATELE MEDII ALE DOBÂNZII PRACTICATE DE INSTITUȚIILE DE CREDIT**  
**9.1. DEPOZITE LA TERMEN ÎN LEI**  
**9.1.1. DEPOZITE EXISTENTE ÎN SOLD**  
 (% p.a.)

Perioada	Depozite la termen ale gospodăriilor populației					Depozite la termen ale societăților nefinanciare			
	Total	Durata inițială				Total	Durata inițială		
		până la 1 lună inclusiv	peste 1 lună și până la 3 luni inclusiv	peste 3 luni și până la 6 luni inclusiv	peste 6 luni și până la 12 luni inclusiv		până la 1 lună inclusiv	peste 1 lună și până la 3 luni inclusiv	peste 3 luni și până la 6 luni inclusiv
2005	6,35	5,64	5,57	6,92	8,35	5,27	4,45	5,41	6,29
2006	7,25	7,08	7,19	7,49	7,46	7,03	6,16	7,73	7,93
2007	6,79	6,30	6,99	7,12	7,16	6,76	6,57	7,36	7,35
2007 oct.	6,62	6,21	6,66	6,95	7,13	6,64	6,55	7,07	6,93
nov.	6,74	6,29	6,90	7,07	7,16	6,80	6,72	7,26	7,13
dec.	6,79	6,30	6,99	7,12	7,16	6,76	6,57	7,36	7,35
2008 ian.	6,83	6,33	7,02	7,18	7,29	7,14	7,13	7,52	7,51
feb.	7,05	6,66	7,13	7,35	7,40	7,67	7,90	7,97	7,60
mar.	7,34	6,82	7,47	7,60	7,50	8,09	8,30	8,79	8,08
apr.	7,80	7,16	8,05	8,07	7,96	9,03	9,29	9,78	9,22
mai	8,20	7,42	8,41	8,49	8,12	9,43	9,49	10,50	10,05
iun.	8,77	7,91	9,24	9,26	8,41	9,74	9,84	10,77	10,49
iul.	9,10	8,17	9,69	9,70	8,61	10,06	10,03	11,10	10,99
aug.	9,55	8,65	10,30	10,13	8,84	10,45	10,56	11,48	11,34
sep.	9,79	8,80	10,54	10,92	8,96	10,95	11,29	11,73	11,74
oct.	10,27	9,18	10,81	11,96	9,07	12,23	12,81	13,42	11,96

**9.1.2. DEPOZITE NOI**  
 (% p.a.)

Perioada	Depozite noi la termen ale gospodăriilor populației					Depozite noi la termen ale societăților nefinanciare			
	Total	Durata inițială				Total	Durata inițială		
		până la 1 lună inclusiv	peste 1 lună și până la 3 luni inclusiv	peste 3 luni și până la 6 luni inclusiv	peste 6 luni și până la 12 luni inclusiv		până la 1 lună inclusiv	peste 1 lună și până la 3 luni inclusiv	peste 3 luni și până la 6 luni inclusiv
2005	5,50	5,47	5,49	6,53	6,01	4,36	3,99	5,66	5,84
2006	7,02	6,91	7,31	7,63	7,45	6,12	5,64	7,53	7,51
2007	6,94	6,50	7,19	7,56	7,06	7,27	7,19	7,48	7,74
2007 oct.	6,72	6,34	6,98	6,99	6,88	7,15	7,11	7,23	7,26
nov.	6,88	6,34	7,19	7,60	7,05	7,32	7,27	7,44	7,66
dec.	6,94	6,50	7,19	7,56	7,06	7,27	7,19	7,48	7,74
2008 ian.	7,01	6,78	7,08	7,55	7,50	7,78	7,78	7,79	7,82
feb.	7,38	7,01	7,74	7,93	7,71	8,55	8,62	8,52	8,06
mar.	8,17	7,73	8,44	8,89	8,20	8,85	9,02	9,23	9,04
apr.	9,00	8,09	9,40	9,96	9,36	10,17	10,08	10,48	10,70
mai	9,37	8,45	9,76	10,45	9,74	10,37	10,19	10,79	11,12
iun.	10,03	9,26	10,62	10,54	9,68	10,73	10,61	11,07	10,85
iul.	10,34	9,50	10,80	10,97	10,76	11,16	10,94	11,48	11,89
aug.	10,67	10,05	11,11	11,10	10,80	11,62	11,55	11,85	11,97
sep.	11,15	10,48	11,48	12,10	10,57	12,02	11,99	12,18	12,27
oct.	11,86	11,60	11,82	12,59	11,06	14,15	14,19	14,41	12,57

Notă: Ratele medii ale dobânzii sunt calculate conform prevederilor Normei BNR nr.14/2006.

Datele aferente perioadei 2005 - 2006 sunt date comparabile, retratate potrivit prevederilor Normei BNR nr.14/2006.

Datele anuale sunt aferente lunii decembrie.

**9.2. DEPOZITE LA TERMEN ÎN EURO**  
**9.2.1. DEPOZITE EXISTENTE ÎN SOLD**  
 (% p.a.)

Perioada	Depozite la termen ale gospodăriilor populației					Depozite la termen ale societăților nefinanciare			
	Total	Durata inițială				Total	Durata inițială		
		până la 1 lună inclusiv	peste 1 lună și până la 3 luni inclusiv	peste 3 luni și până la 6 luni inclusiv	peste 6 luni și până la 12 luni inclusiv		până la 1 lună inclusiv	peste 1 lună și până la 3 luni inclusiv	peste 3 luni și până la 6 luni inclusiv
2005	2,92	2,42	2,84	3,40	3,45	2,92	2,33	2,58	2,97
2006	3,16	2,92	3,11	3,38	3,51	3,31	2,89	2,94	3,24
2007	3,67	3,25	3,59	4,31	4,13	3,54	3,72	3,77	3,80
2007 oct.	3,55	3,23	3,40	4,09	4,04	3,34	3,46	3,95	3,62
nov.	3,63	3,21	3,53	4,23	4,10	3,39	3,49	3,89	3,71
dec.	3,67	3,25	3,59	4,31	4,13	3,54	3,72	3,77	3,80
2008 ian.	3,72	3,27	3,60	4,43	4,28	3,60	3,73	3,84	4,02
feb.	3,79	3,44	3,65	4,40	4,23	3,55	3,62	4,05	4,00
mar.	3,88	3,51	3,78	4,44	4,33	3,63	3,74	4,22	3,79
apr.	4,02	3,62	3,97	4,51	4,43	4,24	3,83	4,95	4,28
mai	4,13	3,74	4,10	4,64	4,50	4,21	3,83	4,78	4,31
iun.	4,19	3,73	4,16	4,73	4,63	4,46	3,97	4,80	4,95
iul.	4,28	3,85	4,26	4,84	4,64	4,55	4,12	5,06	5,05
aug.	4,40	4,00	4,34	4,94	4,76	4,61	4,28	5,08	5,09
sep.	4,50	4,02	4,48	5,01	4,90	4,67	4,81	5,07	4,77
oct.	4,66	4,28	4,71	5,07	4,84	5,04	4,63	6,03	4,83

**9.2.2. DEPOZITE NOI**  
 (% p.a.)

Perioada	Depozite noi la termen ale gospodăriilor populației					Depozite noi la termen ale societăților nefinanciare			
	Total	Durata inițială				Total	Durata inițială		
		până la 1 lună inclusiv	peste 1 lună și până la 3 luni inclusiv	peste 3 luni și până la 6 luni inclusiv	peste 6 luni și până la 12 luni inclusiv		până la 1 lună inclusiv	peste 1 lună și până la 3 luni inclusiv	peste 3 luni și până la 6 luni inclusiv
2005	2,54	2,33	2,79	3,42	2,68	2,30	2,22	2,67	3,35
2006	2,93	2,86	3,03	3,41	2,93	2,96	2,91	3,02	4,37
2007	3,66	3,38	3,70	4,57	4,69	3,90	3,97	3,86	3,70
2007 oct.	3,66	3,32	3,78	4,62	4,42	3,74	3,66	4,01	3,95
nov.	3,69	3,20	3,91	4,63	4,49	3,70	3,65	3,89	4,10
dec.	3,66	3,38	3,70	4,57	4,69	3,90	3,97	3,86	3,70
2008 ian.	3,74	3,36	3,95	4,59	4,71	4,01	4,00	3,91	4,58
feb.	3,77	3,51	3,98	4,49	4,53	3,95	3,91	4,17	4,45
mar.	3,91	3,60	4,16	4,45	4,76	4,08	4,10	4,32	2,45
apr.	4,06	3,72	4,24	4,85	4,88	4,81	4,15	5,12	5,19
mai	4,23	3,89	4,41	5,16	5,02	4,60	4,22	4,88	4,13
iun.	4,38	4,08	4,54	5,10	5,10	4,87	4,39	4,93	5,31
iul.	4,52	4,16	4,83	5,11	5,21	4,57	4,38	4,98	4,88
aug.	4,66	4,36	4,81	5,13	5,34	4,64	4,70	4,77	4,69
sep.	4,64	4,34	4,82	5,18	5,49	5,05	5,03	5,27	5,11
oct.	5,20	4,97	5,38	5,41	5,39	5,79	4,90	6,59	4,69

Notă: Ratele medii ale dobânzii sunt calculate conform prevederilor Normei BNR nr.14/2006.

Datele aferente perioadei 2005 - 2006 sunt date comparabile, retratate potrivit prevederilor Normei BNR nr.14/2006.

Datele anuale sunt aferente lunii decembrie.

### 9.3. CREDITE ÎN LEI

#### 9.3.1. CREDITE EXISTENTE ÎN SOLD

(% p.a.)

Perioada	Credite acordate gospodăriilor populației				Credite acordate societăților nefinanciare			
	Total	Durata inițială			Total	Durata inițială		
		până la 1 an inclusiv	peste 1 an și până la 5 ani inclusiv	peste 5 ani		până la 1 an inclusiv	peste 1 an și până la 5 ani inclusiv	peste 5 ani
2005	19,62	20,10	21,05	16,05	14,86	14,66	15,63	13,94
2006	15,32	19,33	17,02	13,65	13,34	12,94	13,93	13,04
2007	14,23	21,42	15,44	12,59	11,84	11,95	12,12	11,13
2007 oct.	14,33	21,21	15,56	12,64	11,67	11,72	12,01	10,98
nov.	14,27	21,19	15,48	12,63	11,78	11,84	12,14	11,08
dec.	14,23	21,42	15,44	12,59	11,84	11,95	12,12	11,13
2008 ian.	14,17	21,39	15,37	12,56	12,15	12,35	12,35	11,31
feb.	14,27	21,55	15,45	12,69	12,72	12,93	12,94	11,86
mar.	14,41	21,61	15,44	12,91	13,11	13,36	13,30	12,19
apr.	14,90	21,55	15,74	13,56	13,85	14,18	13,91	12,94
mai	14,95	21,54	15,71	13,64	13,88	14,09	14,02	13,17
iun.	14,89	19,98	16,08	13,73	13,94	14,08	14,16	13,29
iul.	15,05	19,90	16,25	13,90	14,17	14,27	14,46	13,56
aug.	15,17	19,92	16,62	13,91	14,64	14,92	14,72	13,87
sep.	15,38	20,39	16,90	14,06	15,20	15,50	15,36	14,27
oct.	16,05	20,70	17,39	14,83	17,27	17,97	17,04	15,86

#### 9.3.2. CREDITE NOI

(% p.a.)

Perioada	Credite noi acordate gospodăriilor populației				Credite noi acordate societăților nefinanciare			
	Total	Durata inițială			Total	Durata inițială		
		până la 1 an inclusiv	peste 1 an și până la 5 ani inclusiv	peste 5 ani		până la 1 an inclusiv	peste 1 an și până la 5 ani inclusiv	peste 5 ani
2005	13,73	19,54	15,13	11,89	13,69	13,48	14,63	13,87
2006	13,86	17,25	16,03	12,51	12,10	11,86	13,03	12,96
2007	11,94	10,65	14,08	11,35	11,62	11,60	11,81	11,55
2007 oct.	12,35	14,45	13,73	11,80	11,17	11,29	11,35	10,38
nov.	12,19	10,14	14,09	11,62	11,47	11,60	10,94	11,23
dec.	11,94	10,65	14,08	11,35	11,62	11,60	11,81	11,55
2008 ian.	12,49	12,53	14,52	11,85	11,97	11,88	12,79	11,99
feb.	12,55	16,07	14,33	11,97	12,51	12,49	13,73	11,77
mar.	12,59	16,22	14,50	11,91	13,43	13,44	14,00	12,82
apr.	12,38	15,10	14,13	11,74	14,15	14,26	13,92	13,83
mai	13,06	15,24	14,41	12,50	14,11	14,06	14,37	14,17
iun.	13,21	14,87	14,39	12,73	14,31	14,21	15,07	14,50
iul.	13,23	15,50	14,69	12,69	14,64	14,62	15,04	14,34
aug.	13,70	15,59	15,87	12,86	15,20	15,22	15,48	14,50
sep.	14,36	16,27	16,36	13,35	15,68	15,76	15,54	15,29
oct.	14,98	16,07	17,50	13,65	19,60	19,69	20,04	17,77

Notă: Ratele medii ale dobânzii sunt calculate conform prevederilor Normei BNR nr.14/2006.

Datele aferente perioadei 2005 - 2006 sunt date comparabile, retratate potrivit prevederilor Normei BNR nr.14/2006.

Datele anuale sunt aferente lunii decembrie.

**9.4. CREDITE ÎN EURO**  
**9.4.1. CREDITE EXISTENTE ÎN SOLD**  
 (% p.a.)

Perioada	Credite acordate gospodăriilor populației				Credite acordate societăților nefinanciare			
	Total	Durata inițială			Total	Durata inițială		
		până la 1 an inclusiv	peste 1 an și până la 5 ani inclusiv	peste 5 ani		până la 1 an inclusiv	peste 1 an și până la 5 ani inclusiv	peste 5 ani
2005	10,23	8,22	11,20	9,88	7,08	6,86	7,37	6,95
2006	9,51	9,48	10,50	9,34	7,45	6,61	7,53	8,22
2007	8,70	8,07	9,99	8,61	7,95	7,31	8,15	8,34
2007 oct.	8,80	8,78	10,22	8,67	7,79	7,17	7,94	8,23
nov.	8,76	8,69	10,09	8,65	7,73	7,06	7,89	8,21
dec.	8,70	8,07	9,99	8,61	7,95	7,31	8,15	8,34
2008 ian.	8,65	7,98	9,76	8,57	7,80	7,17	7,92	8,24
feb.	8,58	7,63	9,48	8,52	7,77	7,10	7,91	8,23
mar.	8,54	7,60	9,36	8,49	7,77	7,13	7,88	8,24
apr.	8,56	7,50	9,34	8,53	7,91	7,27	8,01	8,39
mai	8,58	7,79	9,27	8,55	7,95	7,30	8,06	8,40
iun.	8,57	7,07	9,26	8,55	7,94	7,18	8,09	8,48
iul.	8,63	7,10	9,20	8,62	8,03	7,35	8,13	8,52
aug.	8,66	7,30	9,04	8,66	8,07	7,36	8,22	8,55
sep.	8,67	7,40	8,94	8,68	8,14	7,46	8,30	8,63
oct.	8,71	7,72	8,88	8,72	8,42	7,72	8,62	8,93

**9.4.2. CREDITE NOI**  
 (% p.a.)

Perioada	Credite noi acordate gospodăriilor populației				Credite noi acordate societăților nefinanciare			
	Total	Durata inițială			Total	Durata inițială		
		până la 1 an inclusiv	peste 1 an și până la 5 ani inclusiv	peste 5 ani		până la 1 an inclusiv	peste 1 an și până la 5 ani inclusiv	peste 5 ani
2005	8,98	10,61	10,48	8,74	6,09	5,75	6,51	7,96
2006	8,58	10,12	9,32	8,42	6,84	6,32	7,22	8,16
2007	7,58	6,30	8,04	7,65	7,57	7,36	7,70	7,68
2007 oct.	7,79	6,36	7,75	7,81	7,47	7,07	7,96	7,97
nov.	7,70	6,53	7,65	7,76	7,37	7,18	7,17	7,84
dec.	7,58	6,30	8,04	7,65	7,57	7,36	7,70	7,68
2008 ian.	7,64	3,66	6,53	7,80	7,43	7,32	7,44	7,58
feb.	7,45	4,31	5,89	7,69	7,26	7,04	7,42	7,47
mar.	7,44	7,40	7,13	7,47	7,53	7,28	7,53	8,07
apr.	7,51	6,33	7,65	7,56	7,74	7,42	7,78	8,31
mai	7,67	7,66	7,96	7,66	7,71	7,63	7,73	7,82
iun.	7,54	7,17	7,37	7,57	7,97	7,81	7,91	8,26
iul.	7,74	7,24	7,88	7,75	7,81	7,57	7,88	8,25
aug.	7,73	8,37	8,13	7,69	7,83	7,67	7,78	8,07
sep.	7,70	7,18	8,14	7,68	8,15	7,83	8,28	8,75
oct.	7,67	9,36	9,93	7,55	8,66	8,35	8,49	9,43

Notă: Ratele medii ale dobânzii sunt calculate conform prevederilor Normei BNR nr.14/2006.

Datele aferente perioadei 2005 - 2006 sunt date comparabile, retratate potrivit prevederilor Normei BNR nr.14/2006.

Datele anuale sunt aferente lunii decembrie.

**9.5. DEPOZITE ÎN LEI PE TIPURI DE DEPOZITE****9.5.1. DEPOZITE EXISTENTE ÎN SOLD**

(% p.a.)

Perioada	Depozite ale gospodăriilor populației							Depozite ale societăților nefinanciare				Împrumuturi din operațiuni repo
	overnight	la termen			rambursabile după notificare			overnight	la termen			
		total	cu durata inițială până la 2 ani inclusiv	cu durata inițială peste 2 ani	total	la cel mult 3 luni inclusiv	la mai mult de 3 luni		total	cu durata inițială până la 2 ani inclusiv	cu durata inițială peste 2 ani	
2007 oct.	4,17	6,62	6,57	7,12	x	x	x	1,88	6,64	6,69	3,28	6,44
nov.	4,16	6,74	6,70	7,17	x	x	x	1,91	6,80	6,85	3,27	6,67
dec.	4,19	6,79	6,75	7,20	x	x	x	2,00	6,76	6,82	3,28	6,72
2008 ian.	4,51	6,83	6,79	7,20	x	x	x	2,24	7,14	7,20	3,30	7,14
feb.	4,75	7,05	6,99	7,63	x	x	x	2,72	7,67	7,73	3,46	8,71
mar.	4,84	7,34	7,21	8,49	x	x	x	2,72	8,09	8,25	4,55	8,55
apr.	5,33	7,80	7,69	8,94	x	x	x	2,81	9,03	9,17	3,75	11,20
mai	5,68	8,20	7,99	10,12	x	x	x	2,79	9,43	9,58	3,89	10,38
iun.	5,82	8,77	8,61	10,20	x	x	x	3,13	9,74	9,92	3,97	9,75
iul.	5,95	9,10	8,96	10,30	x	x	x	3,09	10,06	10,25	4,00	9,75
aug.	6,21	9,55	9,46	10,40	x	x	x	3,72	10,45	10,66	4,09	10,45
sep.	6,34	9,79	9,72	10,40	x	x	x	4,12	10,95	11,16	4,00	11,32
oct.	6,88	10,27	10,11	11,85	x	x	x	5,14	12,23	12,48	4,19	11,05

**9.5.2. DEPOZITE NOI LA TERMEN**

(% p.a.)

Perioada	Depozite noi ale gospodăriilor populației			Depozite noi ale societăților nefinanciare			Împrumuturi noi din operațiuni repo
	cu durata inițială până la 1 an inclusiv	cu durata inițială peste 1 an și până la 2 ani inclusiv	cu durata inițială peste 2 ani	cu durata inițială până la 1 an inclusiv	cu durata inițială peste 1 an și până la 2 ani inclusiv	cu durata inițială peste 2 ani	
2007 oct.	6,68	6,91	7,70	7,16	6,83	3,78	6,63
nov.	6,86	6,85	7,65	7,34	6,33	2,42	7,06
dec.	6,92	6,69	7,70	7,29	5,66	1,68	7,58
2008 ian.	6,98	7,36	7,68	7,79	6,40	3,00	8,01
feb.	7,36	7,23	8,22	8,57	7,37	3,58	9,77
mar.	8,11	8,67	9,24	9,07	7,27	4,83	9,63
apr.	8,99	8,79	9,81	10,18	7,38	7,56	11,54
mai	9,31	7,56	11,18	10,39	9,49	5,98	10,11
iun.	9,99	8,80	11,21	10,75	7,48	6,30	10,00
iul.	10,31	8,75	11,21	11,18	7,67	5,71	...
aug.	10,66	10,13	11,14	11,64	10,47	5,62	10,60
sep.	11,16	9,41	11,04	12,04	7,54	6,40	11,66
oct.	11,82	9,96	12,96	14,17	4,02	9,12	11,05

Notă: Ratele medii ale dobânzii sunt calculate conform prevederilor Normei BNR nr.14/2006.

**9.6. DEPOZITE ÎN EURO PE TIPURI DE DEPOZITE**  
**9.6.1. DEPOZITE EXISTENTE ÎN SOLD**  
 (% p.a.)

Perioada	Depozite ale gospodăriilor populației							Depozite ale societăților nefinanciare				Împrumuturi din operațiuni repo
	overnight	la termen			rambursabile după notificare			overnight	la termen			
		total	cu durata inițială până la 2 ani inclusiv	cu durata inițială peste 2 ani	total	la cel mult 3 luni inclusiv	la mai mult de 3 luni		total	cu durata inițială până la 2 ani inclusiv	cu durata inițială peste 2 ani	
2007 oct.	1,57	3,55	3,55	3,26	x	x	x	1,00	3,34	3,49	1,51	x
nov.	1,76	3,63	3,63	3,31	x	x	x	0,94	3,39	3,52	1,53	x
dec.	1,85	3,67	3,68	3,36	x	x	x	0,96	3,54	3,65	1,60	x
2008 ian.	1,95	3,72	3,72	3,36	x	x	x	0,94	3,60	3,72	1,82	x
feb.	2,16	3,79	3,79	3,36	x	x	x	1,11	3,55	3,70	1,40	x
mar.	2,20	3,88	3,88	3,34	x	x	x	1,18	3,63	3,79	1,33	x
apr.	2,55	4,02	4,02	3,38	x	x	x	0,90	4,24	4,38	1,39	x
mai	2,66	4,13	4,14	3,42	x	x	x	0,96	4,21	4,34	1,24	x
iun.	2,70	4,19	4,19	3,47	x	x	x	1,15	4,46	4,62	1,04	x
iul.	2,83	4,28	4,29	3,56	x	x	x	1,11	4,55	4,68	1,22	x
aug.	3,02	4,40	4,40	3,66	x	x	x	1,08	4,61	4,76	1,16	x
sep.	3,07	4,50	4,50	3,82	x	x	x	1,02	4,67	4,89	1,00	x
oct.	3,27	4,66	4,66	3,68	x	x	x	1,62	5,04	5,28	1,00	x

**9.6.2. DEPOZITE NOI LA TERMEN**  
 (% p.a.)

Perioada	Depozite noi ale gospodăriilor populației			Depozite noi ale societăților nefinanciare			Împrumuturi noi din operațiuni repo
	cu durata inițială până la 1 an inclusiv	cu durata inițială peste 1 an și până la 2 ani inclusiv	cu durata inițială peste 2 ani	cu durata inițială până la 1 an inclusiv	cu durata inițială peste 1 an și până la 2 ani inclusiv	cu durata inițială peste 2 ani	
2007 oct.	3,67	3,27	2,34	3,77	1,62	0,83	x
nov.	3,70	3,63	3,28	3,72	1,33	0,84	x
dec.	3,67	2,65	3,39	3,92	2,87	2,73	x
2008 ian.	3,74	3,95	3,20	4,02	2,36	3,42	x
feb.	3,77	3,29	2,64	3,96	2,67	1,60	x
mar.	3,91	3,20	2,99	4,09	2,92	3,00	x
apr.	4,06	3,70	3,89	4,82	3,39	2,40	x
mai	4,23	3,45	2,13	4,60	1,56	2,28	x
iun.	4,38	2,59	2,52	4,90	2,21	1,11	x
iul.	4,52	4,35	4,03	4,57	1,73	1,26	x
aug.	4,66	2,96	4,85	4,64	3,33	1,93	x
sep.	4,65	3,68	4,98	5,08	0,76	2,14	x
oct.	5,20	4,44	3,20	5,81	3,62	1,86	x

Notă: Ratele medii ale dobânzii sunt calculate conform prevederilor Normei BNR nr.14/2006.

**9.7. CREDITE ÎN LEI PE TIPURI DE CREDITE****9.7.1. CREDITE EXISTENTE ÎN SOLD**

(% p.a.)

Perioada	Credite acordate gospodăriilor populației												
	credite acordate pe des-coperit de cont	credite pentru locuințe					credite pentru consum				credite pentru alte scopuri		
		total	cu durata inițială			total	cu durata inițială			total	cu durata inițială		
			până la 1 an inclusiv	peste 1 an și până la 5 ani inclusiv	peste 5 ani		până la 1 an inclusiv	peste 1 an și până la 5 ani inclusiv	peste 5 ani		până la 1 an inclusiv	peste 1 an și până la 5 ani inclusiv	peste 5 ani
2007 oct.	21,87	10,09	8,69	15,07	9,83	14,55	21,30	15,46	12,92	13,34	15,73	18,72	8,96
nov.	21,77	10,04	8,24	14,52	9,82	14,49	21,30	15,38	12,91	13,09	15,81	18,58	8,84
dec.	21,71	9,97	9,61	14,16	9,76	14,47	21,56	15,34	12,89	12,73	15,61	18,50	8,77
2008 ian.	21,69	9,82	9,84	13,86	9,62	14,42	21,53	15,26	12,88	12,41	15,41	18,74	8,62
feb.	21,70	9,98	10,11	13,57	9,80	14,53	21,68	15,34	13,02	12,16	16,54	18,85	8,56
mar.	21,72	10,21	10,39	13,51	10,04	14,69	21,76	15,32	13,25	12,21	16,48	18,86	8,82
apr.	21,61	10,23	11,07	13,37	10,07	15,20	21,69	15,62	13,95	12,53	16,82	19,13	9,26
mai	21,59	10,30	11,12	13,21	10,15	15,26	21,69	15,59	14,03	12,55	16,52	19,15	9,44
iun.	19,94	10,31	8,60	12,99	10,21	15,19	20,12	15,98	14,12	12,59	16,32	19,12	9,66
iul.	19,89	10,34	8,54	12,82	10,25	15,35	20,02	16,15	14,30	12,81	16,37	19,47	9,99
aug.	19,76	10,32	8,49	12,77	10,23	15,46	20,03	16,54	14,30	12,92	16,33	19,50	10,28
sep.	19,82	10,36	8,67	12,72	10,28	15,68	20,51	16,82	14,44	13,12	16,20	19,67	10,58
oct.	20,16	10,51	10,05	12,77	10,42	16,37	20,77	17,31	15,27	13,79	17,73	20,38	11,20

Perioada	Credite acordate societăților nefinanciare			
	credite acordate pe des-coperit de cont	cu durata inițială		
		până la 1 an inclusiv	peste 1 an și până la 5 ani inclusiv	peste 5 ani
2007 oct.	12,01	11,72	12,01	10,98
nov.	12,18	11,84	12,14	11,08
dec.	11,97	11,95	12,12	11,13
2008 ian.	11,91	12,35	12,35	11,31
feb.	12,97	12,93	12,94	11,86
mar.	14,01	13,36	13,30	12,19
apr.	14,59	14,18	13,91	12,94
mai	14,37	14,09	14,02	13,17
iun.	14,19	14,08	14,16	13,29
iul.	14,20	14,27	14,46	13,56
aug.	15,54	14,92	14,72	13,87
sep.	15,93	15,50	15,36	14,27
oct.	18,25	17,97	17,04	15,86

Notă: Ratele medii ale dobânzii sunt calculate conform prevederilor Normei BNR nr.14/2006.



## 9.7.2. CREDITE NOI

(% p.a.)

Perioada	Credite noi acordate gospodăriilor populației										
	credite noi pentru locuințe						credite noi pentru consum				
	total	cu durata inițială				Dobânda anuală efectivă medie	total	cu durata inițială			Dobânda anuală efectivă medie
		până la 1 an inclusiv	peste 1 an și până la 5 ani inclusiv	peste 5 ani și până la 10 ani inclusiv	peste 10 ani			până la 1 an inclusiv	peste 1 an și până la 5 ani inclusiv	peste 5 ani	
2007 oct.	8,81	6,73	17,69	11,26	8,55	9,83	12,58	16,02	13,42	12,18	17,39
nov.	8,55	8,18	11,60	12,50	8,19	10,17	12,38	9,73	13,83	11,96	17,40
dec.	9,18	12,71	12,03	11,25	8,45	10,46	12,20	9,39	13,88	11,77	17,26
2008 ian.	9,42	9,31	13,26	12,30	8,93	10,54	12,78	11,94	14,18	12,34	17,84
feb.	9,71	9,23	11,04	15,21	9,29	11,08	12,84	15,86	13,97	12,45	17,86
mar.	10,05	9,73	13,82	12,96	9,66	11,15	12,69	16,20	14,13	12,16	17,76
apr.	9,44	11,97	11,61	13,16	9,01	10,93	12,43	15,54	13,82	11,90	17,60
mai	8,82	9,08	9,90	9,21	8,76	11,35	13,21	16,28	14,18	12,78	18,49
iun.	8,47	8,99	9,03	9,69	8,36	10,75	13,42	15,42	14,27	13,05	18,44
iul.	8,53	8,65	9,12	9,09	8,46	10,48	13,39	16,35	14,50	12,95	18,76
aug.	8,87	9,22	14,06	10,43	8,53	10,73	13,84	15,97	15,69	13,09	18,98
sep.	9,24	8,92	11,79	13,40	8,89	10,93	14,48	16,83	16,13	13,60	19,62
oct.	9,15	7,48	10,96	9,94	9,09	11,08	15,11	15,63	17,16	14,01	20,30

Perioada	Credite noi acordate gospodăriilor populației (continuare)				Credite noi acordate societăților nefinanciare								
	credite noi pentru alte scopuri				cu valoarea până la 1 milion echivalent euro					cu valoarea peste 1 milion echivalent euro			
	total	cu durata inițială			total	cu durata inițială			total	cu durata inițială			
		până la 1 an inclusiv	peste 1 an și până la 5 ani inclusiv	peste 5 ani		până la 1 an inclusiv	peste 1 an și până la 5 ani inclusiv	peste 5 ani		până la 1 an inclusiv	peste 1 an și până la 5 ani inclusiv	peste 5 ani	
2007 oct.	11,61	12,80	19,37	8,38	12,07	12,11	12,51	11,38	9,50	9,64	9,21	9,15	
nov.	12,22	17,32	18,67	8,67	12,18	12,24	12,59	11,33	9,65	9,82	8,86	10,71	
dec.	10,52	19,68	17,58	8,33	12,21	12,30	12,46	11,52	10,33	10,14	10,68	11,69	
2008 ian.	10,46	16,66	19,99	7,85	12,59	12,63	12,99	11,87	10,58	10,43	11,88	13,19	
feb.	10,52	17,80	20,05	8,04	13,07	13,11	14,09	11,94	11,37	11,32	11,81	11,47	
mar.	12,67	16,80	20,33	9,97	13,74	13,81	14,51	12,68	12,85	12,80	12,98	13,19	
apr.	13,25	14,46	20,26	10,57	14,59	14,61	15,18	13,94	13,18	13,32	12,74	13,52	
mai	12,93	14,42	19,71	10,71	14,39	14,49	14,40	13,66	13,47	12,85	14,27	14,70	
iun.	12,09	13,82	17,93	10,37	14,71	14,68	15,16	14,48	13,47	13,33	14,45	14,55	
iul.	12,64	14,52	19,45	10,30	14,89	14,91	15,53	14,25	14,11	14,06	14,23	14,78	
aug.	13,77	15,67	20,87	11,39	15,40	15,42	16,02	14,66	14,82	14,82	15,04	13,36	
sep.	15,38	15,60	22,50	12,02	16,08	16,09	16,48	15,64	15,01	15,13	14,66	14,78	
oct.	18,19	18,59	23,61	13,26	19,41	19,65	19,21	17,42	19,96	19,77	21,35	20,35	

Notă: Ratele medii ale dobânzii sunt calculate conform prevederilor Normei BNR nr.14/2006.

**9.8. CREDITE ÎN EURO PE TIPURI DE CREDITE****9.8.1. CREDITE EXISTENTE ÎN SOLD**

(% p.a.)

Perioada	Credite acordate gospodăriilor populației												
	credite acordate pe des-coperit de cont	credite pentru locuințe					credite pentru consum				credite pentru alte scopuri		
		total	cu durata inițială			total	cu durata inițială			total	cu durata inițială		
			până la 1 an inclusiv	peste 1 an și până la 5 ani inclusiv	peste 5 ani		până la 1 an inclusiv	peste 1 an și până la 5 ani inclusiv	peste 5 ani		până la 1 an inclusiv	peste 1 an și până la 5 ani inclusiv	peste 5 ani
2007 oct.	10,44	7,79	8,09	8,12	7,79	9,40	8,83	10,39	9,28	7,79	8,79	8,69	7,60
nov.	11,66	7,78	7,52	8,14	7,78	9,35	8,81	10,32	9,24	7,61	8,56	8,09	7,48
dec.	11,20	7,76	7,61	8,15	7,76	9,27	8,11	10,24	9,19	7,55	7,90	7,99	7,45
2008 ian.	11,07	7,66	7,51	7,92	7,66	9,26	8,03	10,02	9,20	7,32	7,83	7,66	7,24
feb.	11,14	7,64	7,43	7,75	7,64	9,16	7,65	9,75	9,13	7,33	7,69	7,63	7,25
mar.	11,10	7,66	7,46	7,69	7,66	9,09	7,62	9,63	9,07	7,32	7,56	7,64	7,25
apr.	11,04	7,70	7,72	7,69	7,70	9,10	7,45	9,61	9,10	7,46	7,67	7,71	7,40
mai	10,87	7,73	7,91	7,76	7,73	9,11	7,79	9,54	9,11	7,52	7,59	7,73	7,48
iun.	11,19	7,74	8,02	7,76	7,74	9,09	6,80	9,54	9,11	7,61	7,57	7,76	7,59
iul.	11,00	7,73	8,20	8,02	7,72	9,19	6,78	9,46	9,23	7,67	7,85	7,78	7,65
aug.	11,03	7,78	8,18	8,06	7,77	9,22	7,06	9,28	9,27	7,68	7,87	7,80	7,66
sep.	11,42	7,78	8,31	8,05	7,77	9,24	7,13	9,14	9,30	7,70	8,08	7,90	7,67
oct.	11,45	7,84	8,81	8,19	7,82	9,24	7,37	9,03	9,30	8,08	8,03	8,03	8,08

Perioada	Credite acordate societăților nefinanciare			
	credite acordate pe des-coperit de cont	cu durata inițială		
		până la 1 an inclusiv	peste 1 an și până la 5 ani inclusiv	peste 5 ani
2007 oct.	6,64	7,17	7,94	8,23
nov.	6,46	7,06	7,89	8,21
dec.	6,57	7,31	8,15	8,34
2008 ian.	6,46	7,17	7,92	8,24
feb.	6,42	7,10	7,91	8,23
mar.	6,61	7,13	7,88	8,24
apr.	6,67	7,27	8,01	8,39
mai	6,64	7,30	8,06	8,40
iun.	6,26	7,18	8,09	8,48
iul.	6,49	7,35	8,13	8,52
aug.	6,52	7,36	8,22	8,55
sep.	6,60	7,46	8,30	8,63
oct.	6,68	7,72	8,62	8,93

Notă: Ratele medii ale dobânzii sunt calculate conform prevederilor Normei BNR nr.14/2006.

## 9.8.2. CREDITE NOI

(% p.a.)

Perioada	Credite noi acordate gospodăriilor populației										
	credite noi pentru locuințe						credite noi pentru consum				
	total	cu durata inițială				Dobânda anuală efectivă medie	total	cu durata inițială			Dobânda anuală efectivă medie
până la 1 an inclusiv		peste 1 an și până la 5 ani inclusiv	peste 5 ani și până la 10 ani inclusiv	peste 10 ani	până la 1 an inclusiv			peste 1 an și până la 5 ani inclusiv	peste 5 ani		
2007 oct.	6,35	6,92	7,76	6,30	6,33	8,33	8,56	6,18	7,84	8,70	11,31
nov.	6,28	6,80	7,33	5,85	6,27	8,02	8,49	6,47	7,96	8,66	11,50
dec.	6,46	9,34	7,52	6,89	6,43	8,10	8,22	5,91	8,13	8,49	11,07
2008 ian.	6,44	7,44	6,57	6,40	6,44	8,00	8,35	3,45	6,45	8,68	11,15
feb.	6,68	8,16	7,65	6,63	6,62	8,15	7,83	1,97	5,51	8,29	10,88
mar.	6,66	7,59	7,64	7,18	6,59	8,21	7,83	7,42	6,91	7,93	10,79
apr.	6,55	8,06	6,75	6,80	6,50	8,36	7,97	4,63	7,69	8,09	11,05
mai	6,36	8,06	7,34	6,21	6,26	8,24	8,29	7,52	8,28	8,34	11,24
iun.	6,03	7,96	7,15	6,31	5,94	7,66	8,29	6,81	7,28	8,45	11,48
iul.	6,05	8,80	9,41	5,97	5,93	7,91	8,58	6,42	7,73	8,70	12,14
aug.	6,05	8,21	7,57	6,19	5,97	8,45	8,60	8,47	8,22	8,64	12,06
sep.	6,02	8,82	6,50	6,27	5,91	8,23	8,52	6,29	8,27	8,61	11,99
oct.	6,38	11,45	9,15	6,76	6,24	8,74	8,50	8,65	9,99	8,39	11,99

Perioada	Credite noi acordate gospodăriilor populației (continuare)				Credite noi acordate societăților nefinanciare							
	credite noi pentru alte scopuri				cu valoarea până la 1 milion echivalent euro				cu valoarea peste 1 milion echivalent euro			
	total	cu durata inițială			total	cu durata inițială			total	cu durata inițială		
		până la 1 an inclusiv	peste 1 an și până la 5 ani inclusiv	peste 5 ani		până la 1 an inclusiv	peste 1 an și până la 5 ani inclusiv	peste 5 ani		până la 1 an inclusiv	peste 1 an și până la 5 ani inclusiv	peste 5 ani
2007 oct.	7,25	10,47	7,18	7,26	8,06	7,72	8,35	8,29	7,08	6,77	7,53	7,66
nov.	6,54	6,58	6,84	6,34	8,02	7,78	7,60	8,66	6,93	6,69	6,97	7,20
dec.	7,13	8,29	7,81	6,78	8,01	7,74	8,06	8,25	7,32	7,11	7,56	7,24
2008 ian.	6,93	x	6,89	6,94	7,79	7,47	7,88	8,26	7,24	7,23	7,18	7,28
feb.	7,53	8,24	7,21	7,55	7,85	7,57	7,95	8,27	6,87	6,69	7,07	7,00
mar.	7,24	7,26	8,32	7,18	8,00	7,66	8,15	8,63	7,17	6,97	7,10	7,66
apr.	7,24	7,60	8,43	7,13	8,34	8,01	8,49	8,73	7,29	7,00	7,29	7,91
mai	7,13	7,24	7,21	7,12	8,35	7,99	8,67	8,84	7,23	7,32	7,07	7,21
iun.	7,32	7,38	7,93	7,24	8,44	8,12	8,53	8,87	7,62	7,56	7,59	7,76
iul.	7,28	10,62	7,47	7,23	8,49	8,17	8,39	9,09	7,26	7,18	7,33	7,41
aug.	7,25	7,94	8,20	7,13	8,66	8,17	8,87	9,22	7,39	7,35	7,43	7,40
sep.	7,27	11,55	8,50	7,25	8,83	8,39	8,98	9,51	7,74	7,51	7,94	8,03
oct.	7,17	6,95	10,15	7,14	9,52	9,07	9,55	10,36	8,24	8,02	7,77	8,99

Notă: Ratele medii ale dobânzii sunt calculate conform prevederilor Normei BNR nr.14/2006.

## 10. INDICATORI DE RISC BANCAR

### 10.1. SITUAȚIA CLASIFICĂRII CREDITELOR

#### A. Expunere din credite acordate clienților din afara sectorului instituțiilor de credit și alte instituții de credit și dobânda aferentă

(milioane RON; sfârșitul perioadei)

Perioada	Total	Standard	În observație	Substandard	Îndoielnic	Pierdere
<b>Neajustată</b>						
2007 oct.	130 519,3	62 792,5	55 356,7	7 241,6	1 758,6	3 369,9
nov.	138 022,2	65 239,0	59 835,5	7 650,1	1 865,5	3 432,1
dec.	145 105,3	67 371,0	63 607,4	8 315,4	2 074,6	3 736,9
2008 ian.	150 161,8	68 294,5	66 698,1	8 840,4	2 218,7	4 110,1
feb.	154 481,2	70 279,5	69 049,3	8 457,7	2 312,1	4 382,6
mar.	160 390,3	103 172,0	41 518,9	8 591,4	2 219,7	4 888,3
apr.	164 426,6	106 460,5	42 071,3	8 450,9	2 335,1	5 108,8
mai	167 511,4	109 176,2	42 036,3	8 564,0	2 406,8	5 328,1
iun.	173 242,9	111 083,3	44 345,5	9 642,5	2 279,7	5 891,9
iul.	174 324,4	112 565,6	43 729,8	9 550,2	2 628,7	5 850,1
aug.	179 222,6	115 657,1	44 971,4	9 732,1	2 748,8	6 113,2
sep.	187 928,2	120 373,7	46 640,2	10 967,0	2 817,6	7 129,7
oct.	187 827,3	118 394,7	47 086,6	12 216,1	3 010,5	7 119,4
<b>Ajustată*</b>						
2007 oct.	49 600,8	32 446,7	13 498,7	1 265,9	440,9	1 948,6
nov.	51 792,0	33 427,9	14 469,7	1 313,3	461,6	2 119,5
dec.	53 371,2	34 032,4	15 091,5	1 398,3	494,9	2 354,1
2008 ian.	54 458,1	34 126,9	15 720,8	1 462,3	522,8	2 625,3
feb.	54 095,6	35 269,3	14 193,4	1 286,9	531,4	2 814,6
mar.	55 001,5	42 674,4	7 496,8	1 438,3	436,0	2 956,0
apr.	57 052,9	44 291,4	7 689,2	1 433,4	477,0	3 161,9
mai	59 344,2	46 033,0	7 948,1	1 548,5	465,3	3 349,3
iun.	58 894,6	44 826,3	8 641,6	1 574,7	469,9	3 382,1
iul.	59 598,0	45 525,1	8 252,3	1 596,5	512,2	3 711,9
aug.	61 311,1	46 502,8	8 667,0	1 585,9	570,3	3 985,1
sep.	62 546,7	47 355,1	8 445,6	1 847,8	563,5	4 334,7
oct.	63 270,2	46 544,1	9 365,2	2 130,3	612,8	4 617,8
<b>Provizioane</b>						
2007 oct.	3 097,1	–	674,9	253,2	220,5	1 948,6
nov.	3 336,4	–	723,4	262,7	230,8	2 119,5
dec.	3 635,7	–	754,5	279,7	247,4	2 354,1
2008 ian.	3 965,1	–	786,0	292,4	261,4	2 625,3
feb.	4 047,4	–	709,7	257,4	265,7	2 814,6
mar.	4 376,8	483,6	424,5	291,8	220,9	2 956,0
apr.	4 620,1	495,7	430,8	290,9	240,8	3 161,9
mai	4 856,2	509,8	447,6	314,3	235,3	3 349,3
iun.	4 945,1	521,7	484,2	319,5	237,6	3 382,1
iul.	5 295,7	539,8	461,2	324,2	258,6	3 711,9
aug.	5 621,2	543,4	482,5	322,2	288,0	3 985,1
sep.	6 057,3	589,4	473,6	375,0	284,6	4 334,7
oct.	6 420,9	541,3	520,8	431,6	309,4	4 617,8
<b>B. Expunere din elemente în afara bilanțului pentru care nu se constituie provizioane</b>						
2007 oct.	37 728,4	24 665,2	9 670,4	1 692,5	160,5	1 539,8
nov.	39 675,0	25 809,8	10 913,9	1 639,1	213,1	1 099,1
dec.	43 166,5	29 123,4	10 975,5	1 783,6	274,6	1 009,4
2008 ian.	44 104,7	30 063,7	10 887,4	1 707,8	267,0	1 178,8
feb.	44 945,9	30 197,6	11 315,5	1 598,8	299,7	1 534,3
mar.	45 825,0	31 702,0	10 829,6	1 672,9	225,3	1 395,2
apr.	46 280,4	32 696,6	10 438,4	1 653,8	269,7	1 221,9
mai	45 363,7	31 958,3	10 237,7	1 788,8	200,9	1 178,0
iun.	46 458,8	32 026,8	10 747,8	1 852,4	236,5	1 595,3
iul.	47 426,9	32 643,7	11 334,7	1 744,0	363,8	1 340,7
aug.	48 509,8	33 293,7	11 629,7	1 828,5	324,0	1 433,9
sep.	51 035,9	35 075,7	11 728,0	2 119,0	261,9	1 851,3
oct.	51 281,7	35 073,4	12 234,5	2 138,2	299,2	1 536,4

**C. Expunere din plasamente constituite la alte instituții de credit  
și dobânda aferentă**

Perioada	Total	Standard	Substandard	Îndoielnic	Pierdere
<b>Neajustată</b>					
2007 oct.	7 720,9	7 720,4	–	–	0,5
nov.	8 003,0	8 002,4	–	–	0,6
dec.	10 676,0	10 675,5	–	–	0,5
2008 ian.	9 830,8	9 830,3	–	–	0,5
feb.	9 700,7	9 700,2	–	–	0,5
mar.	8 881,1	8 880,6	–	–	0,5
apr.	12 107,8	12 107,3	–	–	0,5
mai	10 022,1	10 021,6	–	–	0,5
iun.	9 396,2	9 395,7	–	–	0,5
iul.	9 653,6	9 653,1	–	–	0,5
aug.	9 675,6	9 675,1	–	–	0,5
sep.	9 514,5	9 513,9	–	–	0,6
oct.	10 424,7	10 424,1	–	–	0,6
<b>Ajustată*</b>					
2007 oct.	7 136,7	7 136,2	–	–	0,5
nov.	7 189,5	7 188,9	–	–	0,6
dec.	9 424,4	9 423,9	–	–	0,5
2008 ian.	9 423,1	9 422,6	–	–	0,5
feb.	9 150,0	9 149,5	–	–	0,5
mar.	8 218,0	8 217,5	–	–	0,5
apr.	11 732,2	11 731,7	–	–	0,5
mai	9 551,7	9 551,2	–	–	0,5
iun.	8 631,4	8 630,9	–	–	0,5
iul.	9 072,3	9 071,8	–	–	0,5
aug.	9 132,0	9 131,5	–	–	0,5
sep.	9 177,2	9 176,6	–	–	0,6
oct.	10 046,7	10 046,1	–	–	0,6
<b>Provizioane</b>					
2007 oct.	0,5	–	–	–	0,5
nov.	0,6	–	–	–	0,6
dec.	0,5	–	–	–	0,5
2008 ian.	0,5	–	–	–	0,5
feb.	0,5	–	–	–	0,5
mar.	0,5	–	–	–	0,5
apr.	0,5	–	–	–	0,5
mai	0,5	–	–	–	0,5
iun.	0,5	–	–	–	0,5
iul.	0,5	–	–	–	0,5
aug.	0,5	–	–	–	0,5
sep.	0,6	–	–	–	0,6
oct.	0,6	–	–	–	0,6

\*) Conform Regulamentului BNR nr.5/2002 cu modificările ulterioare; expunere față de un debitor din care a fost dedusă valoarea garanțiilor ajustate cu coeficienții prevăzuți în reglementările BNR.

**10.2. PRINCIPALII INDICATORI DE PRUDENȚIALITATE**

(procente)

Perioada	Indicatorul de solvabilitate <sup>1,2</sup> (>8%)	Rata fondurilor proprii de nivel 1 (Fonduri proprii de nivel 1/ Total activ) <sup>2</sup>	Rata generală de risc	Plasamente și credite interbancare (valoare brută)/ Total activ (valoare brută)	Credite acordate clienților (valoare brută)/ Total activ (valoare brută)	Credite restante și îndoielnice (valoare netă)/ Total portofoliu credite (valoare netă)
2005	21,07	9,18	47,61	29,50	46,60	0,26
2006	18,12	8,63	53,01	35,97	53,17	0,20
2007	13,78	7,32	56,94	29,98	59,09	0,22
2007 oct.	x	7,67	x	27,54	60,90	0,24
nov.	x	7,21	x	28,45	60,82	0,26
dec.	13,78	7,32	56,94	29,98	59,09	0,22
2008 ian.	x	7,11	x	29,27	60,34	0,23
feb.	x	7,14	x	28,76	60,88	0,22
mar.	12,99	7,07	51,14	27,54	62,06	0,21
apr.	x	6,93	x	27,29	62,40	0,26
mai	x	7,05	x	26,50	63,14	0,27
iun.	12,78	6,96	52,49	26,09	63,47	0,30
iul.	x	7,08	x	25,65	63,69	0,25
aug.	x	6,82	x	25,31	63,62	0,25
sep.	11,85	6,55	53,05	24,79	65,04	0,24
oct.	x	6,57	x	25,82	63,74	0,35

Perioada	Total creanțe restante și îndoielnice (valoare netă)/ Total activ (valoare netă)	Total creanțe restante și îndoielnice (valoare netă)/ Fonduri proprii de nivel 1 (din raportarea prudentială a fondurilor proprii) <sup>2</sup>	Total creanțe restante și îndoielnice (valoare netă)/ Surse atrase și împrumutate	Rata riscului de credit (Expunere neajustată, aferentă creditelor și dobânzilor clasificate în categoriile îndoielnic și pierdere/ Total credite și dobânzi clasificate, exclusiv elementele în afara bilanțului) <sup>3</sup>	Indicatorul de lichiditate (Lichiditate efectivă/ Lichiditate necesară) <sup>4</sup>
2005	0,15	1,36	0,18	2,61	2,59
2006	0,14	1,54	0,16	2,81	2,31
2007	0,17	2,28	0,19	4,00	2,13
2007 oct.	0,20	2,50	0,22	3,92	2,30
nov.	0,20	2,73	0,23	3,83	2,26
dec.	0,17	2,28	0,19	4,00	2,13
2008 ian.	0,19	x	0,21	4,21	2,23
feb.	0,18	x	0,20	4,32	2,26
mar.	0,19	x	0,21	4,42	2,29
apr.	0,22	x	0,24	4,52	2,23
mai	0,23	x	0,26	4,61	2,16
iun.	0,25	x	0,27	4,71	2,30
iul.	0,22	x	0,24	4,85	2,45
aug.	0,23	x	0,25	4,93	2,46
sep.	0,22	x	0,24	5,29	2,45
oct.	0,29	x	0,32	5,38	2,25

1) Începând cu 1 ianuarie 2007, indicatorul de solvabilitate este minim 8%;

2) Conform Regulamentului BNR nr.13/2006 și Ordinului BNR nr.12/2007;

3) Conform Regulamentului BNR nr.5/2002 cu modificările ulterioare;

4) Indicatorul a fost introdus începând cu luna iulie 2001 (conform Normei BNR nr.1/2001); nivelul minim reglementat este 1; începând cu iunie 2003 metodologia de calcul a fost modificată conform Normei BNR nr.7/2003.

## 10.3. INFORMAȚII DE RISC BANCAR

Perioada	Total sume datorate - Risc global (mil. RON)	Total sume restante (mil. RON)	Număr debitori (persoane fizice și juridice)	Număr debitori cu restante (persoane fizice și juridice)	Număr interogări ale bazei de date a CRB pentru debitorii proprii și potențiali	Număr interogări ale bazei de date a CRB pentru debitorii potențiali, cu acordul acestora	Număr debitori raporțați de două sau mai multe instituții de credit (persoane fizice și juridice)	Număr credite acordate și angajamente asumate de către instituții de credit
2005	68 240	1 752	239 554	14 849	498 568	495 428	12 860	388 083
2006	102 188	1 667	478 870	38 740	703 360	699 549	33 969	740 103
2007	167 706	2 009	820 158	75 462	763 201	759 349	69 981	1 268 121
2007 oct.	148 929	2 019	753 228	64 491	1 015 061	1 009 024	62 307	1 171 683
nov.	158 807	2 097	792 037	70 935	1 014 179	1 008 349	66 660	1 230 695
dec.	167 706	2 009	820 158	75 462	763 201	759 349	69 981	1 268 121
2008 ian.	173 122	2 216	839 706	77 655	722 731	716 642	71 905	1 291 872
feb.	178 996	2 230	862 569	86 924	921 192	914 551	73 873	1 327 560
mar.	186 210	2 135	888 567	90 645	963 966	956 850	76 667	1 375 106
apr.	190 462	2 264	913 806	97 077	886 320	879 921	79 487	1 420 540
mai	193 304	2 287	933 468	100 708	913 140	906 151	81 351	1 457 172
iun.	200 021	2 343	966 782	110 449	940 094	932 719	84 561	1 510 300
iul.	201 343	2 317	984 883	105 640	944 196	937 816	85 239	1 540 748
aug.	207 571	2 471	1 009 526	118 411	899 195	892 961	87 120	1 584 747
sep.	220 703	2 606	1 041 463	124 969	916 855	909 790	89 871	1 636 690
oct.	219 738	2 871	1 034 329	121 152	664 264	656 640	87 617	1 625 211

## 10.4. RESTANȚE MAI MARI DE 30 DE ZILE ÎNREGISTRATE DE PERSOANELE FIZICE

(mii RON, dacă nu se specifică altfel)

Perioada	Număr persoane fizice cu restanțe >30 zile	Număr restanțe	Total sume restante	Moneda				Categorie de întârziere				
				Leu	Euro	Dolar SUA	Alte monede	Între 31 și 60 zile	Între 61 și 90 zile	Peste 90 zile	La colectare	Credite scoase în afara bilanțului
2007 oct.	354 044	451 467	497 647,9	421 842,7	73 901,1	1 544,2	359,9	24 659,4	20 053,4	289 469,6	1 870,6	161 594,9
nov.	357 347	463 528	571 783,1	475 114,5	94 424,8	1 694,5	549,3	25 212,1	23 844,2	356 979,9	1 935,3	163 811,5
dec.	352 394	464 542	573 266,4	489 224,9	81 824,7	1 525,2	691,6	25 109,2	24 356,6	378 234,0	3 760,9	141 805,6
2008 ian.	366 154	483 873	582 489,9	492 185,9	87 976,2	1 316,7	1 011,2	24 664,6	22 740,9	402 378,9	7 942,8	124 762,7
feb.	374 900	495 090	627 265,7	536 224,7	88 673,0	1 262,9	1 105,1	23 870,1	21 850,0	429 412,8	25 508,4	126 624,3
mar.	365 334	481 641	627 749,2	532 461,2	92 562,2	1 235,5	1 490,3	20 699,5	21 005,0	433 090,0	27 714,3	125 240,3
apr.	386 409	515 076	690 606,0	580 697,2	106 725,3	1 263,0	1 920,4	26 609,8	25 654,0	483 471,9	28 198,0	126 672,3
mai	395 956	531 751	706 584,7	592 222,5	110 669,4	1 053,9	2 638,8	26 874,5	24 908,7	510 570,0	32 138,9	112 092,5
iun.	392 836	527 076	702 913,5	589 881,0	109 374,7	1 053,4	2 604,4	26 273,7	24 585,3	508 345,5	32 126,8	111 582,1
iul.	383 549	508 213	711 980,7	583 206,5	123 048,0	939,6	4 786,7	25 031,8	21 914,4	525 685,2	22 600,7	116 748,6
aug.	405 505	544 183	758 143,6	617 037,1	133 955,6	1 113,1	6 037,8	28 512,3	28 107,4	579 244,5	23 095,5	99 183,8
sep.	409 098	554 702	844 649,6	674 502,0	160 049,8	1 300,9	8 796,9	31 333,4	26 478,1	660 113,8	26 220,4	100 503,8
oct.	416 486	563 487	896 389,3	710 962,1	172 201,5	1 443,6	11 782,0	32 048,9	29 084,6	705 224,0	29 693,2	100 338,6

Sursa: Biroul de Credit S.A.

**10.5. CREDITE ACORDATE ȘI ANGAJAMENTE ASUMATE DE INSTITUȚIILE DE CREDIT\***

(milioane RON)

Perioada	Total sume acordate	Forma de proprietate a beneficiarului de credit							Moneda			
		Proprie- tate privată	Proprie- tate de stat	Proprietate mixtă		Proprie- tate coope- ratistă	Persoane fizice	Proprie- tate obștească	Leu	Euro	Dolar SUA	Alte valute
				Societăți comerciale cu partici- pare de capital străin	Societăți comerciale cu partici- pare de capital privat și de stat autohton							
2005	74 694	52 119	7 560	2 711	1 569	100	10 323	311	25 859	36 701	11 991	142
2006	117 998	79 152	9 969	2 404	2 211	159	23 613	489	48 737	58 640	9 812	809
2007	186 372	116 369	12 356	3 469	2 494	200	50 643	841	70 291	99 706	10 285	6 090
2007 oct.	171 468	108 775	11 775	3 027	2 171	203	44 720	797	66 267	90 429	10 022	4 751
nov.	179 153	112 285	12 015	3 237	2 578	201	47 991	845	68 531	94 809	10 292	5 521
dec.	186 372	116 369	12 356	3 469	2 494	200	50 643	841	70 291	99 706	10 285	6 090
2008 ian.	189 486	117 905	12 345	3 230	2 415	199	52 554	839	71 219	101 596	10 212	6 459
feb.	200 626	123 960	12 444	3 273	2 562	201	57 327	858	73 774	108 993	9 900	7 958
mar.	208 292	128 967	12 361	3 254	2 625	210	60 011	864	76 873	112 684	9 980	8 754
apr.	214 335	132 084	12 535	3 323	2 664	223	62 634	872	79 096	115 564	10 213	9 462
mai	219 891	135 066	12 391	3 688	2 570	235	65 065	876	81 102	119 363	9 893	9 533
iun.	225 548	137 283	12 958	3 268	2 619	233	68 304	882	83 167	122 818	9 238	10 326
iul.	232 399	141 883	13 032	3 145	2 697	227	70 535	880	85 981	126 264	9 534	10 619
aug.	238 435	144 843	13 080	3 342	2 930	229	73 131	881	87 786	129 759	9 978	10 913
sep.	244 973	148 002	13 342	3 602	3 068	232	75 855	872	88 919	133 668	10 784	11 602
oct.	247 349	149 510	13 737	3 614	3 188	233	76 193	872	89 615	135 410	10 711	11 613

Perioada	Total sume acordate	Sector de activitate							Forma de proprietate a instituțiilor de credit		Încadrarea juridică a instituțiilor de credit	
		Industrie	Servicii	Con- strucții	Agri- cultură, silvi- cultură, pisci- cultură	Activi- tăți de inter- medieri finan- ciare și asigurări	Adminis- trație publică și apărare, asigurări sociale din sistemul public, învățământ, sănătate și asistență socială	Persoane fizice și gospo- dării perso- nale	Instituții de credit de stat și cu capital majoritar de stat	Instituții de credit private și cu capital majoritar privat	Instituții de credit - persoane juridice române	Sucursa- lele din România ale insti- tuțiilor de credit străine
2005	74 694	22 529	25 242	4 593	1 592	5 108	5 307	10 323	922	73 772	69 440	5 254
2006	117 998	30 001	39 694	8 062	2 978	6 966	6 683	23 613	1 883	116 115	110 488	7 510
2007	186 372	39 303	63 234	13 134	3 949	7 457	8 652	50 643	4 119	182 252	174 440	11 932
2007 oct.	171 468	37 262	58 088	12 286	3 865	7 228	8 020	44 720	3 695	167 773	160 817	10 651
nov.	179 153	38 694	59 968	12 792	3 881	7 555	8 272	47 991	3 942	175 211	167 910	11 243
dec.	186 372	39 303	63 234	13 134	3 949	7 457	8 652	50 643	4 119	182 252	174 440	11 932
2008 ian.	189 486	40 641	58 699	16 998	4 752	7 943	7 900	52 554	4 255	185 231	177 300	12 186
feb.	200 626	42 677	61 633	18 179	4 901	7 856	8 052	57 327	4 521	196 105	188 108	12 518
mar.	208 292	43 644	64 534	19 066	5 087	7 841	8 109	60 011	4 839	203 453	194 757	13 535
apr.	214 335	44 177	66 623	19 952	5 351	7 470	8 127	62 634	5 408	208 927	200 667	13 668
mai	219 891	44 385	68 037	21 070	5 514	7 603	8 218	65 065	5 730	214 161	205 333	14 558
iun.	225 548	44 716	69 685	21 501	5 723	7 264	8 354	68 304	6 073	219 475	210 788	14 760
iul.	232 399	46 292	71 257	22 537	5 945	7 352	8 482	70 535	6 421	225 978	217 041	15 358
aug.	238 435	46 895	73 306	23 281	5 807	7 419	8 597	73 131	6 723	231 712	222 657	15 778
sep.	244 973	47 550	75 171	24 575	5 564	7 588	8 670	75 855	6 883	238 091	228 291	16 682
oct.	247 349	47 878	75 471	24 689	5 697	8 495	8 926	76 193	7 265	240 084	230 592	16 757



Perioada	Total sume acordate	Tip de risc									Termen de acordare		
		Credite de trezorerie	Credite pentru finan- țarea stocu- rilor și pentru echipa- mente	Credite pentru finan- țarea opera- țiunilor de comerț exterior	Creanțe comer- ciale	Credite pentru investiții imobi- liare	Obliga- țiuni	Alte credite acordate clientelei	Angaja- mente asumate în numele debito- rului față de o persoană fizică sau juridică non- bancaară	Credite de consum și vânzări în rate	Pe termen scurt (până la 12 luni)	Pe termen mediu (1-5 ani)	Pe termen lung (peste 5 ani)
2005	74 694	28 844	13 951	891	2 070	7 779	88	11 955	9 117	x	26 277	24 780	23 638
2006	117 998	43 694	23 151	403	2 690	13 540	86	21 706	12 727	x	36 525	36 319	45 154
2007	186 372	64 276	33 144	237	3 009	26 186	99	41 005	18 415	x	48 732	50 690	86 949
2007 oct.	171 468	60 757	30 659	225	2 857	23 090	168	36 437	17 276	x	46 576	46 836	78 055
nov.	179 153	62 518	31 689	237	2 961	24 520	168	39 121	17 938	x	47 931	49 013	82 209
dec.	186 372	64 276	33 144	237	3 009	26 186	99	41 005	18 415	x	48 732	50 690	86 949
2008 ian.	189 486	64 603	34 057	133	2 971	26 936	128	42 192	18 465	x	48 748	52 037	88 702
feb.	200 626	53 456	33 576	128	3 192	30 955	124	24 903	18 719	35 572	47 504	57 377	95 745
mar.	208 292	55 475	34 418	186	3 253	31 963	124	25 715	19 759	37 398	49 507	59 224	99 561
apr.	214 335	56 561	34 898	178	3 311	33 081	123	26 443	20 469	39 270	50 603	60 779	102 953
mai	219 891	58 471	35 150	174	3 408	34 260	123	27 392	20 225	40 688	52 208	62 323	105 360
iun.	225 548	59 446	35 615	174	3 285	35 726	123	27 897	20 424	42 858	53 672	62 529	109 346
iul.	232 399	61 911	36 188	154	3 319	36 412	123	28 507	21 450	44 333	56 061	63 928	112 410
aug.	238 435	63 326	36 773	152	3 478	37 510	152	29 346	21 862	45 837	58 684	63 986	115 765
sep.	244 973	63 518	36 967	192	3 591	38 541	151	30 854	23 692	47 466	60 505	65 304	119 163
oct.	247 349	65 145	37 018	184	3 719	38 858	177	30 524	24 502	47 221	61 023	65 211	121 115

\*) Se referă la expunerea față de un singur debitor, expunere egală sau mai mare de 20 000 RON, și reprezintă 88,1 la sută din valoarea creditelor acordate și a angajamentelor asumate de către sistemul bancar, conform datelor Centralei Riscurilor Bancare la 30 iunie 2008. Suma acordată reprezintă creditul acordat sau angajamentul asumat conform contractului. Suma acordată nu este actualizată în luna curentă pentru creditele sau angajamentele acordate în valută raportate în lunile anterioare.

**10.6. CREDITE ACORDATE DE INSTITUȚIILE DE CREDIT\***

(milioane RON)

Perioada	Total sume acordate	Forma de proprietate a beneficiarului de credit							Moneda			
		Proprie- tate privată	Proprie- tate de stat	Proprietate mixtă		Proprie- tate coope- ratistă	Persoane fizice	Proprie- tate obștească	Leu	Euro	Dolar SUA	Alte valute
				Societăți comer- ciale cu partici- pare de capital străin	Societăți comer- ciale cu partici- pare de capital privat și de stat autohton							
2005	65 577	46 449	5 837	1 305	1 284	95	10 297	309	24 126	33 035	8 320	94
2006	105 271	69 900	8 378	953	1 841	151	23 560	488	45 574	52 230	6 721	747
2007	167 957	102 496	10 312	1 590	1 957	198	50 565	839	65 547	89 416	6 990	6 003
2007 oct.	154 192	95 684	9 954	1 171	1 712	201	44 675	795	61 806	80 717	6 989	4 682
nov.	161 215	98 786	10 130	1 352	1 970	199	47 934	843	63 813	84 900	7 046	5 456
dec.	167 957	102 496	10 312	1 590	1 957	198	50 565	839	65 547	89 416	6 990	6 003
2008 ian.	171 021	103 953	10 352	1 336	1 893	198	52 453	837	66 571	90 945	7 129	6 376
feb.	181 907	109 385	10 679	1 486	2 064	200	57 237	856	69 129	97 999	6 905	7 872
mar.	188 533	113 403	10 597	1 472	2 079	209	59 912	862	71 690	101 175	6 986	8 681
apr.	193 866	115 744	10 865	1 558	2 079	222	62 528	870	74 172	103 195	7 107	9 392
mai	199 666	118 687	11 075	1 871	2 000	234	64 924	875	76 359	106 644	7 200	9 463
iun.	205 124	120 595	11 497	1 728	2 025	232	68 166	881	78 047	109 997	6 825	10 257
iul.	210 949	124 024	11 562	1 757	2 109	225	70 394	878	80 537	112 797	7 068	10 546
aug.	216 573	126 644	11 656	1 838	2 349	227	72 981	879	82 207	116 108	7 423	10 836
sep.	221 281	128 165	11 773	2 047	2 501	230	75 695	870	83 113	119 145	7 487	11 536
oct.	222 847	129 140	12 123	1 830	2 615	231	76 036	872	83 514	120 193	7 576	11 564

Perioada	Total sume acordate	Sector de activitate						
		Industria	Servicii	Construcții	Agricultură, silvicultură, piscicultură	Activități de intermedieri financiare și asigurări	Administrație publică și apărare, asigurări sociale din sistemul public, învățământ, sănătate și asistență socială	Persoane fizice și gospodării personale
2005	65 577	19 055	22 226	3 336	1 518	4 943	4 202	10 297
2006	105 271	25 138	35 072	6 245	2 770	6 623	5 862	23 560
2007	167 957	32 745	56 479	9 777	3 783	6 912	7 696	50 565
2007 oct.	154 192	31 123	51 187	9 333	3 694	6 927	7 254	44 675
nov.	161 215	32 085	53 386	9 634	3 712	7 016	7 450	47 934
dec.	167 957	32 745	56 479	9 777	3 783	6 912	7 696	50 565
2008 ian.	171 021	34 135	52 798	12 922	4 494	7 305	6 915	52 453
feb.	181 907	36 125	55 514	13 839	4 693	7 267	7 230	57 237
mar.	188 533	36 981	57 696	14 590	4 847	7 238	7 267	59 912
apr.	193 866	37 523	59 332	15 127	5 118	6 890	7 347	62 528
mai	199 666	37 916	61 039	16 047	5 257	6 971	7 514	64 924
iun.	205 124	38 273	62 486	16 443	5 464	6 630	7 662	68 166
iul.	210 949	39 764	63 585	17 003	5 642	6 781	7 781	70 394
aug.	216 573	40 165	65 219	17 943	5 522	6 846	7 899	72 981
sep.	221 281	40 178	66 621	18 614	5 310	6 905	7 959	75 695
oct.	222 847	39 844	66 866	18 620	5 440	7 839	8 203	76 036

Perioada	Forma de proprietate a instituțiilor de credit		Încadrarea juridică a instituțiilor de credit		Termen de acordare		
	Instituții de credit de stat și cu capital majoritar de stat	Instituții de credit private și cu capital majoritar privat	Instituții de credit - persoane juridice române	Sucursalele din România ale instituțiilor de credit străine	Pe termen scurt (până la 12 luni)	Pe termen mediu (1-5 ani)	Pe termen lung (peste 5 ani)
2005	907	64 670	60 830	4 746	23 800	20 470	21 307
2006	1 872	103 399	98 744	6 527	32 752	29 484	43 035
2007	4 093	163 863	157 739	10 218	43 323	40 601	84 032
2007 oct.	3 671	150 522		9 121	41 296	37 649	75 247
nov.	3 915	157 300	151 547	9 669	42 658	39 376	79 181
dec.	4 093	163 863	157 739	10 218	43 323	40 601	84 032
2008 ian.	4 229	166 792	160 564	10 457	43 465	41 774	85 783
feb.	4 493	177 414	171 101	10 806	42 987	46 854	92 065
mar.	4 809	183 723	176 793	11 740	44 763	47 957	95 813
apr.	5 372	188 493	182 279	11 587	45 451	49 440	98 975
mai	5 670	193 996	187 229	12 437	47 098	51 038	101 530
iun.	6 013	199 112	192 513	12 612	48 237	51 468	105 419
iul.	6 358	204 590	197 831	13 118	50 286	52 270	108 393
aug.	6 662	209 911	203 109	13 464	52 426	52 507	111 640
sep.	6 817	214 466	207 029	14 252	53 560	53 174	114 547
oct.	7 201	215 646	208 554	14 293	53 605	53 141	116 100

\*) Se referă la expunerea față de un singur debitor, expunere egală sau mai mare de 20 000 RON, și reprezintă 86,7 la sută din valoarea creditelor acordate de către sistemul bancar, conform datelor Centralei Riscurilor Bancare la 30 iunie 2008. Suma acordată reprezintă creditul acordat conform contractului. Suma acordată nu este actualizată în luna curentă pentru creditele acordate în valută raportate în lunile anterioare.

### 10.7. SITUAȚIA INSTRUMENTELOR DE PLATĂ DE DEBIT REFUZATE

Perioada	Total		din care: motive majore	
	Număr	Sumă (mii RON)	Număr	Sumă (mii RON)
<b>1) Cecuri</b>				
2007 oct.	1 676	40 770,1	1 534	35 961,0
nov.	1 626	35 371,9	1 468	29 174,4
dec.	1 300	31 337,9	1 163	26 023,4
2008 ian.	1 494	37 159,3	1 321	33 044,7
feb.	1 229	60 950,2	1 126	56 425,2
mar.	1 437	45 555,3	1 305	40 739,3
apr.	1 441	37 853,6	1 306	30 288,1
mai	1 600	51 235,5	1 445	44 584,3
iun.	1 645	154 268,5	1 524	144 477,2
iul.	1 730	40 062,2	1 595	36 300,7
aug.	1 889	57 130,3	1 780	52 352,7
sep.	1 849	55 593,4	1 721	51 009,8
oct.	2 474	77 057,5	2 312	66 116,5
<b>2) Cambii</b>				
2007 oct.	–	–	–	–
nov.	–	–	–	–
dec.	–	–	–	–
2008 ian.	–	–	–	–
feb.	–	–	–	–
mar.	–	–	–	–
apr.	–	–	–	–
mai	1	28,3	1	28,3
iun.	–	–	–	–
iul.	–	–	–	–
aug.	–	–	–	–
sep.	–	–	–	–
oct.	–	–	–	–
<b>3) Bilete la ordin</b>				
2007 oct.	15 254	152 671,3	12 167	127 630,3
nov.	16 050	129 540,9	12 535	105 850,6
dec.	14 031	134 762,5	11 470	115 739,4
2008 ian.	14 833	226 706,5	11 512	197 609,9
feb.	14 776	159 056,6	11 712	132 038,5
mar.	15 608	212 112,8	12 927	187 021,7
apr.	16 356	169 723,4	13 219	138 390,1
mai	18 475	186 211,0	14 671	157 218,0
iun.	18 048	193 864,3	14 534	163 159,8
iul.	20 841	266 317,8	16 334	211 513,0
aug.	19 565	221 218,4	15 393	187 513,2
sep.	23 334	341 621,9	17 859	284 666,1
oct.	25 018	419 924,7	18 271	290 692,9
<b>Total</b>				
2007 oct.	16 930	193 441,4	13 701	163 591,3
nov.	17 676	164 912,8	14 003	135 025,0
dec.	15 331	166 100,3	12 633	141 762,8
2008 ian.	16 327	263 865,8	12 833	230 654,6
feb.	16 005	220 006,9	12 838	188 463,7
mar.	17 045	257 668,1	14 232	227 761,0
apr.	17 797	207 576,9	14 525	168 678,2
mai	20 076	237 474,8	16 117	201 830,5
iun.	19 693	348 132,8	16 058	307 637,0
iul.	22 571	306 380,0	17 929	247 813,7
aug.	21 454	278 348,7	17 173	239 865,8
sep.	25 183	397 215,3	19 580	335 675,9
oct.	27 492	496 982,1	20 583	356 809,4

### 10.8. SITUAȚIA TITULARILOR DE CONT CARE AU GENERAT INCIDENTE DE PLATĂ

Perioada	Total (număr)	Persoane cu risc	Persoane aflate
			în interdicție bancară
<b>1) Persoane fizice</b>			
2007 oct.	395	341	–
nov.	440	380	2
dec.	334	288	1
2008 ian.	545	498	–
feb.	479	420	–
mar.	407	367	–
apr.	316	270	2
mai	402	343	–
iun.	462	410	–
iul.	634	497	–
aug.	649	566	–
sep.	859	340	1
oct.	639	444	1
<b>2) Persoane juridice</b>			
2007 oct.	5 025	4 160	545
nov.	5 129	4 322	563
dec.	4 979	4 210	538
2008 ian.	5 108	4 121	491
feb.	4 893	4 018	505
mar.	5 300	4 507	514
apr.	5 593	4 635	551
mai	6 140	4 972	562
iun.	6 136	5 006	611
iul.	6 686	5 443	675
aug.	6 566	5 292	664
sep.	7 305	5 801	753
oct.	8 409	6 489	1 085
<b>Total</b>			
2007 oct.	5 420	4 501	545
nov.	5 569	4 702	565
dec.	5 313	4 498	539
2008 ian.	5 653	4 619	491
feb.	5 372	4 438	505
mar.	5 707	4 874	514
apr.	5 909	4 905	553
mai	6 542	5 315	562
iun.	6 598	5 416	611
iul.	7 320	5 940	675
aug.	7 215	5 858	664
sep.	8 164	6 141	754
oct.	9 048	6 933	1 086

## II. INDICATORI AI PIEȚEI MONETARE

## Operațiuni interbancare

Perioada	Stoc		Tranzacții		ROBID*	ROBOR*
	medie zilnică (mil. RON)	rata medie a dobânzii (% p.a.)	medie zilnică (mil. RON)	rata medie a dobânzii (% p.a.)	1 săptămână	1 săptămână
					rata medie a dobânzii (% p.a.)	
2007 oct.	8 205,6	7,09	1 730,0	6,88	6,72	7,54
nov.	10 866,9	7,44	1 912,8	7,13	7,08	7,74
dec.	11 479,7	7,60	2 742,4	7,41	7,14	7,81
2008 ian.	14 499,2	7,96	3 312,7	7,89	7,70	8,37
feb.	9 492,8	9,35	2 509,1	9,65	9,20	10,10
mar.	10 144,0	9,44	2 921,7	9,24	9,29	9,82
apr.	8 809,3	10,34	2 311,5	9,99	10,63	11,21
mai	7 640,8	10,68	2 106,1	10,23	9,99	10,49
iun.	7 224,3	10,40	2 040,3	9,70	9,91	10,41
iul.	7 440,1	10,75	2 028,4	10,15	10,24	10,74
aug.	7 116,1	12,07	2 409,0	12,13	12,03	12,63
sep.	7 133,8	11,86	2 281,8	11,55	12,20	12,75
oct.	4 875,6	15,72	1 230,2	22,03	14,40	22,98
nov.	...	...	...	...	...	...

\*) Conform Normei nr.14 din 1 noiembrie 2007, BUBID și BUBOR își schimbă denumirea în ROBID și, respectiv, ROBOR.

## Titluri de stat (emisiuni noi și reînnoite)

Perioada	CertIFICATE DE TREZORERIE CU DISCONT		OBLIGAȚIUNI DE TEZAU CU DOBÂNDĂ		OBLIGAȚIUNI DE STAT CU DOBÂNDĂ			
	valoare nominală (mil. RON)	randament mediu (% p.a.)	valoare nominală (mil. USD)	rata medie a dobânzii (% p.a.)	valoare nominală (mil. RON)		rata medie a dobânzii (% p.a.)	
					obligațiuni cu dobândă	obligațiuni cu dobândă indexabilă	obligațiuni cu dobândă	obligațiuni cu dobândă indexabilă (marjă ajudecată)
2007 oct.	–	x	–	x	–	–	x	x
nov.	94,0	7,85	–	x	230,2	–	7,27	x
dec.	–	x	–	x	178,9	–	7,47	x
2008 ian.	1 521,7	8,94	–	x	–	–	x	x
feb.	143,7	9,43	–	x	888,4	–	9,29	x
mar.	–	x	–	x	120,2	–	9,47	x
apr.	200,3	10,22	–	x	315,8	–	9,63	x
mai	470,8	10,63	–	x	169,0	–	9,61	x
iun.	186,9	10,74	–	x	471,3	–	9,74	x
iul.	413,3	10,94	–	x	159,6	–	10,02	x
aug.	202,9	11,16	–	x	85,8	–	10,48	x
sep.	298,1	11,30	–	x	101,8	–	9,93	x
oct.	1 011,5	13,00	–	x	702,7	–	11,20	x
nov.	...	...	...	...	...	...	...	...

## 12. INDICATORI AI PIEȚEI VALUTARE

### 12.1. PIAȚA VALUTARĂ INTERBANCARĂ

Perioada	Volum tranzacții (mil. EUR) 1)	Curs de schimb (RON/EUR)				Curs de schimb (RON/USD)			
		la sfârșitul perioadei	mediu	variație procentuală față de:		la sfârșitul perioadei	mediu	variație procentuală față de:	
				sfârșitul anului anterior	aceeași perioadă a anului anterior			sfârșitul anului anterior	aceeași perioadă a anului anterior
2005	8 110,8	3,6771	3,6234	-5,6	-10,6	3,1078	2,9137	6,7	-10,7
2006	13 894,9	3,3817	3,5245	-6,7	-2,7	2,5676	2,8090	-16,2	-3,6
2007	29 720,1	3,6102	3,3373	3,4	-5,3	2,4564	2,4383	-6,1	-13,2
2007 oct.	36 278,6	3,3360	3,3525	-1,8	-4,7	2,3094	2,3568	-8,8	-15,5
nov.	38 784,7	3,4973	3,4707	1,7	-0,7	2,3681	2,3652	-8,4	-12,8
dec.	34 759,1	3,6102	3,5289	3,4	3,4	2,4564	2,4247	-6,1	-6,1
2008 ian.	41 975,1	3,7011	3,6930	4,7	8,8	2,4904	2,5116	3,6	-3,9
feb.	37 422,0	3,7269	3,6528	3,5	8,0	2,4496	2,4767	2,1	-4,3
mar.	33 194,7	3,7276	3,7218	5,5	10,5	2,3563	2,3969	-1,1	-5,8
apr.	36 467,3	3,6759	3,6426	3,2	9,2	2,3635	2,3102	-4,7	-6,4
mai	35 937,3	3,6213	3,6594	3,7	11,4	2,3376	2,3517	-3,0	-3,3
iun.	34 851,1	3,6475	3,6557	3,6	13,3	2,3066	2,3506	-3,1	-2,3
iul.	37 111,9	3,5366	3,5792	1,4	14,2	2,2644	2,2687	-6,4	-0,7
aug.	39 534,8	3,5330	3,5268	-0,1	9,4	2,3972	2,3571	-2,8	-0,4
sep.	42 933,2	3,7336	3,6254	2,7	8,3	2,5957	2,5237	4,1	4,8
oct.	59 191,8	3,6610	3,7454	6,1	11,7	2,8758	2,8131	16,0	19,4
nov.	33 214,0	3,7794	3,7753	7,0	8,8	2,9387	2,9634	22,2	25,3

1) Valorile anuale sunt medii lunare.

### 12.2. CURSURI ZILNICE PE PIAȚA VALUTARĂ, OCTOMBRIE 2008 (RON)

Ziua	CAD	CHF	EUR	GBP	100 JPY	USD	DST	Gram aur
1	2,4997	2,3659	3,7348	4,7085	2,4890	2,6387	4,0662	74,3740
2	2,5329	2,3886	3,7603	4,7689	2,5634	2,7017	4,1295	75,2669
3	2,5908	2,4673	3,8720	4,9378	2,6539	2,7912	4,2744	75,5299
6	2,6684	2,5409	3,9410	5,1076	2,8093	2,9054	4,3743	78,1231
7	2,6246	2,5331	3,9277	5,0394	2,8398	2,8938	4,3955	82,2349
8	2,5886	2,5417	3,9233	5,0250	2,9153	2,8779	4,3928	84,4800
9	2,4777	2,4708	3,8249	4,8212	2,7556	2,7817	4,2682	79,3297
10	2,3996	2,4816	3,7690	4,7136	2,8068	2,7811	4,2224	81,8962
13	2,3650	2,4486	3,7685	4,7733	2,7577	2,7714	4,2352	76,8748
14	2,4056	2,4337	3,7677	4,8366	2,6959	2,7572	4,2343	75,2824
15	2,3986	2,4481	3,7869	4,8719	2,7506	2,7822	4,2217	75,9548
16	2,3485	2,4750	3,7752	4,8329	2,7992	2,8077	4,2461	75,1951
17	2,3392	2,4467	3,7353	4,8188	2,7580	2,7793	4,2117	71,5997
20	2,3101	2,3944	3,6691	4,7617	2,6658	2,7213	4,1610	70,2502
21	2,2796	2,3712	3,6207	4,6646	2,6980	2,7326	4,1017	68,6149
22	2,2528	2,3943	3,5909	4,5576	2,8119	2,7793	4,1110	67,7094
23	2,2321	2,4149	3,6140	4,5660	2,8777	2,8117	4,2019	65,6518
24	2,3015	2,5444	3,6875	4,5401	3,2061	2,9392	4,2963	65,5854
27	2,2999	2,5526	3,6869	4,5509	3,1945	2,9607	4,3553	68,5988
28	2,3132	2,5756	3,7370	4,6906	3,1748	2,9954	4,4330	71,7627
29	2,2702	2,4902	3,6645	4,5944	2,9440	2,8546	4,3359	69,0341
30	2,3120	2,4426	3,6262	4,5890	2,7992	2,7607	4,2312	68,7011
31	2,3498	2,4948	3,6610	4,6607	2,9530	2,8758	4,2225	67,3530

### 13. INDICATORI AI PIEȚEI DE CAPITAL

#### 13.1. BURSA DE VALORI BUCUREȘTI - PIAȚA REGLEMENTATĂ

Perioada	Număr acțiuni tranzacționate (mii buc.)	Număr tranzacții	Volum tranzacții (mil. RON)	Capitalizarea pieței (mil. RON)	Indice BET (puncte)	Indice BET-C (puncte)	Indice BET-FI (puncte)	Indice BET-XT (puncte)	Indice BET-NG (puncte)	Indice ROTX (puncte)
2005	16 934 866	1 159 060	7 809,7	56 065,6	6 586,13	3 910,88	47 588,76	x	x	x
2006	13 677 505	1 444 398	9 894,3	73 341,8	8 050,18	5 025,08	63 011,74	1 000,00	1 000,00	17 642,77
2007	14 234 962	1 544 891	13 802,7	85 962,4	9 825,38	6 665,47	78 669,68	1 168,51	1 258,18	21 705,00
2007 oct.	1 037 105	129 109	1 026,5	92 485,3	9 950,13	6 914,50	80 216,19	1 192,70	1 301,37	21 842,59
nov.	1 327 684	149 848	1 090,3	79 965,8	8 893,36	6 278,77	70 921,03	1 073,38	1 176,81	19 733,58
dec.	646 920	112 611	1 091,5	85 962,4	9 825,38	6 665,47	78 669,68	1 168,51	1 258,18	21 705,00
2008 ian.	1 008 376	147 213	1 026,2	69 636,8	7 494,53	5 167,49	61 022,23	861,02	996,98	16 568,10
feb.	724 696	117 028	659,8	116 469,1	7 444,05	5 202,33	60 544,52	862,76	947,33	16 438,77
mar.	647 531	107 436	637,3	116 817,4	6 920,01	4 964,97	52 715,06	795,95	900,25	15 654,91
apr.	644 831	85 677	561,1	126 277,3	7 020,48	5 028,04	52 494,46	793,19	886,29	16 408,71
mai	1 815 975	123 248	829,7	132 846,9	7 805,21	5 488,62	56 007,51	871,11	984,11	17 907,23
iun.	1 281 257	108 716	657,5	110 449,7	6 502,65	4 637,50	46 270,19	721,86	834,48	14 843,22
iul.	1 112 960	121 750	592,4	109 204,0	5 948,77	4 385,25	34 582,03	621,72	806,82	13 983,65
aug.	1 220 523	86 650	449,5	103 462,2	5 420,87	4 055,20	31 538,00	564,73	760,80	12 927,58
sep.	836 079	117 969	529,1	87 228,7	4 258,04	3 235,74	25 392,00	445,78	605,56	10 427,19
oct.	1 424 520	151 080	532,2	51 616,8	2 866,35	2 169,66	11 059,04	267,37	356,22	6 796,16
nov.	1 529 469	127 859	315,7	49 847,3	2 980,39	2 177,39	14 651,62	294,50	365,63	6 816,58

#### 13.2. BURSA DE VALORI BUCUREȘTI - PIAȚA RASDAQ

Perioada	Număr acțiuni tranzacționate (mii buc.)	Număr tranzacții	Volum tranzacții (mil. RON)	Capitalizarea pieței (mil. RON)	Indice compozit al pieței (puncte)	Indice RAQ I (puncte)	Indice RAQ II (puncte)
2005	1 752 975	144 346	1 076,2	8 207,1	1 758,96	1 549,34	4 125,33
2006	1 149 958	143 620	847,9	10 707,4	2 355,79	2 690,76	4 088,80
2007	4 296 687	668 867	4 254,1	24 410,0	4 628,55	4 496,91	8 201,16
2007 oct.	206 564	70 837	398,1	25 552,7	4 924,04	4 833,97	8 695,10
nov.	293 377	61 047	346,1	23 499,7	4 457,36	4 554,83	8 287,45
dec.	261 569	44 169	367,3	24 410,0	4 628,55	4 496,91	8 201,16
2008 ian.	143 405	50 622	137,4	21 332,9	3 996,74	4 078,91	7 673,17
feb.	112 294	39 629	101,7	21 200,7	3 951,52	4 074,11	7 578,10
mar.	106 197	39 063	168,1	19 885,5	3 611,19	3 461,50	6 635,64
apr.	104 895	32 403	105,6	19 334,5	3 449,72	3 370,76	6 929,43
mai	310 527	36 391	154,4	20 020,4	4 523,20	3 958,34	7 087,95
iun.	189 813	39 757	104,8	18 498,4	4 259,68	3 756,25	6 726,54
iul.	174 518	33 657	330,9	18 146,3	4 142,63	4 199,02	6 980,64
aug.	90 133	22 904	92,2	17 531,9	4 011,33	3 865,67	6 799,19
sep.	221 149	25 750	92,3	15 985,4	2 719,52	3 522,42	6 024,37
oct.	224 985	24 088	113,4	14 425,7	2 440,71	2 574,79	6 084,56
nov.	230 138	17 420	116,4	13 072,9	2 184,59	2 390,76	4 956,43

Sursa: Bursa de Valori București

Notă: Datele privind capitalizarea pieței și indicii bursieri corespund ultimei sesiuni de tranzacționare a perioadei.

**14. INDICATORI AI BALANȚEI DE PLĂȚI ȘI POZIȚIEI INVESTIȚIONALE INTERNAȚIONALE****14.1. BALANȚA DE PLĂȚI**

(milioane EUR)

Componente	2006*			2007*		
	Credit	Debit	Net	Credit	Debit	Net
1. CONTUL CURENT (A+B+C)	38 700	48 856	-10 156	46 075	62 752	-16 677
A. Bunuri și servicii	31 437	43 192	-11 755	36 480	53 825	-17 345
a. Bunuri fob (export fob - import fob)	25 850	37 609	-11 759	29 549	47 371	-17 822
b. Servicii	5 587	5 583	4	6 931	6 454	477
- transport	1 498	1 916	-418	1 892	2 397	-505
- turism - călătorii	1 034	1 035	-1	1 171	1 119	52
- alte servicii	3 055	2 632	423	3 868	2 937	931
B. Venituri	1 726	4 972	-3 246	2 405	6 557	-4 152
- din muncă	922	33	889	1 185	39	1 146
- din investiții directe	-17	3 318	-3 335	43	4 376	-4 333
- din investiții de portofoliu	469	566	-97	829	647	182
- din alte investiții de capital (dobânzi)	352	1 055	-703	348	1 495	-1 147
C. Transferuri curente	5 537	692	4 845	7 190	2 370	4 820
- administrație publică	288	81	207	929	1 229	-300
- alte sectoare	5 249	611	4 638	6 261	1 141	5 120
2. CONTUL DE CAPITAL ȘI FINANCIAR (A+B)	46 501	36 969	9 532	67 379	50 110	17 269
A. Contul de capital	732	757	-25	1 225	410	815
a. Transferuri de capital	681	707	-26	987	283	704
- administrație publică	450	592	-142	677	70	607
- alte sectoare	231	115	116	310	213	97
b. Achiziționarea/vânzarea de active nemateriale - nefinanciare	51	50	1	238	128	110
B. Contul financiar	45 769	36 212	9 557	66 154	49 700	16 454
a. Investiții directe	14 148	5 425	8 723	14 267	7 220	7 047
- ale rezidenților în străinătate	13	350	-337	18	222	-204
- ale nerezidenților în România	14 135	5 075	9 060	14 249	6 999	7 250
b. Investiții de portofoliu	1 510	1 705	-195	3 347	2 865	482
- active	162	813	-651	739	635	104
- pasive	1 348	892	456	2 608	2 230	378
c. Derivate financiare	38	123	-85	247	546	-299
- active	38	0	38	247	0	247
- pasive	1	123	-122	0	546	-546
d. Alte investiții de capital	30 073	23 801	6 272	48 293	34 563	13 730
- active	7 264	8 157	-893	10 010	10 817	-807
1. Împrumuturi și credite pe termen lung	715	202	513	293	137	156
1.1. Credite comerciale	663	17	646	233	7	226
1.2. Credite financiare	52	185	-133	60	130	-70
2. Împrumuturi și credite pe termen scurt	1 666	2 551	-885	1 897	2 798	-901
2.1. Credite comerciale	1 423	1 545	-122	1 490	1 764	-274
2.2. Credite financiare	243	1 006	-763	406	1 034	-628
3. Numerar și depozite	4 495	4 989	-494	7 340	7 370	-30
4. Alte active	388	415	-27	480	512	-32
- pe termen lung	262	297	-35	225	225	0
- pe termen scurt	126	118	8	255	287	-32
- pasive	22 809	15 644	7 165	38 283	23 747	14 536
1. Credite și împrumuturi de la FMI	0	134	-134	0	78	-78
2. Împrumuturi și credite pe termen lung	6 480	4 221	2 259	11 113	5 807	5 306
2.1. Credite comerciale	242	481	-239	357	326	31
2.2. Credite financiare	6 238	3 740	2 498	10 756	5 481	5 275
3. Împrumuturi și credite pe termen scurt	7 845	3 101	4 744	7 673	6 168	1 505
3.1. Credite comerciale	2 295	1 275	1 020	2 900	2 050	850
3.2. Credite financiare	5 550	1 826	3 724	4 773	4 118	655
4. Numerar și depozite	7 690	6 790	900	15 833	10 348	5 485
5. Alte pasive	794	1 398	-604	3 665	1 346	2 319
- pe termen lung	423	551	-128	2 506	196	2 310
- pe termen scurt	371	847	-476	1 159	1 150	9
e. Active de rezervă ale BNR, net ("-" creștere/"+" scădere)	-	5 158	-5 158	-	4 505	-4 505
3. ERORI ȘI OMISIUNI (NET)	624	-	624	-	592	-592

\*) Date revizuite.



Componente	2007 (ianuarie - octombrie)*			2008 (ianuarie - octombrie)**		
	Credit	Debit	Net	Credit	Debit	Net
1. CONTUL CURENT (A+B+C)	38 290	51 303	-13 013	45 284	59 721	-14 437
A. Bunuri și servicii	30 268	43 709	-13 441	36 033	51 075	-15 042
a. Bunuri fob (export fob - import fob)	24 472	38 518	-14 046	29 020	44 505	-15 485
b. Servicii	5 796	5 191	605	7 013	6 570	443
- transport	1 592	1 955	-363	2 299	2 252	47
- turism - călătorii	986	920	66	1 154	1 478	-324
- alte servicii	3 218	2 316	902	3 560	2 840	720
B. Venituri	2 026	5 651	-3 625	1 892	6 443	-4 551
- din muncă	993	31	962	964	48	916
- din investiții directe	29	3 929	-3 900	30	4 408	-4 378
- din investiții de portofoliu	710	510	200	702	446	256
- din alte investiții de capital (dobânzi)	294	1 181	-887	195	1 541	-1 346
C. Transferuri curente	5 996	1 943	4 053	7 360	2 203	5 157
- administrație publică	739	1 018	-279	1 894	1 062	832
- alte sectoare	5 257	925	4 332	5 467	1 141	4 326
2. CONTUL DE CAPITAL ȘI FINANCIAR (A+B)	55 685	41 949	13 736	61 295	45 637	15 658
A. Contul de capital	902	358	544	800	326	474
a. Transferuri de capital	686	254	432	705	236	469
- administrație publică	429	70	359	382	1	381
- alte sectoare	257	184	73	323	236	87
b. Achiziționarea/vânzarea de active nemateriale - nefinanciare	216	105	111	96	89	7
B. Contul financiar	54 783	41 591	13 192	60 495	45 311	15 184
a. Investiții directe	12 369	5 844	6 525	10 933	2 776	8 157
- ale rezidenților în străinătate	17	179	-162	569	352	217
- ale nerezidenților în România	12 352	5 665	6 687	10 364	2 425	7 939
b. Investiții de portofoliu	2 883	2 258	625	2 878	2 918	-40
- active	616	529	87	930	1 474	-544
- pasive	2 267	1 729	538	1 949	1 444	505
c. Derivate financiare	208	422	-214	528	616	-88
- active	208	-	208	528	-	528
- pasive	-	422	-422	-	616	-616
d. Alte investiții de capital	39 322	28 732	10 590	46 155	38 837	7 318
- active	8 575	9 163	-588	7 611	10 411	-2 800
1. Împrumuturi și credite pe termen lung	181	97	84	220	143	77
1.1. Credite comerciale	134	6	128	116	9	107
1.2. Credite financiare	47	91	-44	104	134	-30
2. Împrumuturi și credite pe termen scurt	1 456	2 314	-858	1 456	3 046	-1 590
2.1. Credite comerciale	1 086	1 584	-498	1 220	2 072	-852
2.2. Credite financiare	370	730	-360	236	974	-738
3. Numerar și depozite	6 581	6 294	287	5 616	6 956	-1 340
4. Alte active	356	458	-102	319	267	52
- pe termen lung	162	192	-30	145	96	49
- pe termen scurt	194	267	-73	174	170	4
- pasive	30 747	19 568	11 179	38 544	28 427	10 117
1. Credite și împrumuturi de la FMI	-	78	-78	-	-	-
2. Împrumuturi și credite pe termen lung	8 366	4 955	3 411	11 095	6 236	4 859
2.1. Credite comerciale	308	279	29	118	379	-261
2.2. Credite financiare	8 058	4 676	3 382	10 977	5 857	5 120
3. Împrumuturi și credite pe termen scurt	6 387	5 362	1 025	7 184	6 449	735
3.1. Credite comerciale	2 507	1 674	833	2 316	2 393	-77
3.2. Credite financiare	3 880	3 688	192	4 868	4 056	812
4. Numerar și depozite	12 922	7 991	4 931	15 685	14 522	1 163
5. Alte pasive	3 072	1 183	1 889	4 580	1 221	3 359
- pe termen lung	2 243	94	2 149	3 908	833	3 075
- pe termen scurt	829	1 089	-260	672	388	284
e. Active de rezervă ale BNR, net ("-" creștere/"+" scădere)	-	4 335	-4 335	-	164	-164
3. ERORI ȘI OMISIUNI (NET)	-	721	-721	-	1 222	-1 222

\*) Date revizuite; \*\*) Date provizorii.

## 14.2. PRINCIPALII INDICATORI AI POZIȚIEI INVESTIȚIONALE INTERNAȚIONALE

(milioane EUR; sfârșitul perioadei)

Perioada	Total creanțe guverna- mentale	Datorie externă pe termen mediu și lung 1)								
		Total	I. Datorie publică							
			Total	Instituții multilaterale					UE	FDS - CE
				Total	din care:					
			FMI	BIRD	BEI	BERD				
2005	3 085,8	24 641,5	6 894,9	4 285,7	220,6	1 892,1	1 521,7	125,5	150,0	234,5
2006*	2 072,4	28 622,2	6 930,6	4 122,4	78,6	1 700,1	1 606,2	101,9	150,0	271,1
2007*	1 861,8	38 451,6	8 177,7	3 968,4	–	1 578,9	1 589,4	119,1	125,0	329,7
2007										
oct.	2 082,6	34 971,6	6 896,3	3 958,4	–	1 592,0	1 599,0	107,3	125,0	318,9
nov.	2 082,6	35 520,2	7 028,0	3 937,3	–	1 557,5	1 609,6	114,0	125,0	313,0
dec.*	1 861,8	38 451,6	8 177,7	3 968,4	–	1 578,9	1 589,4	119,1	125,0	329,7
2008										
ian.	1 861,8	37 991,0	7 601,0	3 999,7	–	1 561,7	1 619,7	125,8	125,0	331,6
feb.	1 861,8	38 911,9	7 568,6	3 951,3	–	1 525,4	1 619,5	122,0	125,0	330,0
mar.*	1 720,6	39 948,1	7 519,5	3 907,9	–	1 473,4	1 631,6	119,3	125,0	326,0
apr.	1 720,6	41 750,5	7 495,1	3 907,9	–	1 473,4	1 631,6	119,3	125,0	326,0
mai	1 720,6	43 121,8	8 453,6	4 069,5	–	1 522,4	1 724,5	120,0	125,0	333,6
iun.*	1 730,8	44 794,1	8 518,0	4 021,4	–	1 513,9	1 710,8	127,3	100,0	331,0
iul.	1 730,8	45 364,2	8 554,6	4 022,3	–	1 517,7	1 699,0	132,6	100,0	333,4
aug.	1 730,8	47 460,6	8 768,9	4 169,0	–	1 575,8	1 714,5	157,4	100,0	369,2
sep.*	1 901,8	48 102,3	8 816,6	4 251,2	–	1 605,4	1 714,5	161,2	100,0	396,8
oct.**	1 901,8	49 097,5	8 898,6	4 491,9	–	1 709,1	1 764,5	170,7	100,0	424,0

Perioada	Datorie externă pe termen mediu și lung 1)												
	I. Datorie publică											Bănci private	Alți creditori privati
	Instituții bilaterale					Emisiuni de obligațiuni							
	Total	din care:				Total	din care:						
Japonia		SUA	KFW Germania	Eximbank Coreea	Credit Deutsche Bank AG		ING Bank Schroeder Salomon Smith Barney	CS First Boston Elveția	JP Morgan ABN Amro Bank				
2005	104,4	42,1	21,1	8,9	32,3	2 500,0	1 400,0	–	600,0	500,0	–	4,8	
2006*	91,9	30,2	19,0	8,9	33,8	2 500,0	1 400,0	–	600,0	500,0	203,4	12,9	
2007*	79,3	21,7	17,0	10,4	30,1	2 439,3	1 312,3	–	580,0	492,0	545,4	1 145,3	
2007													
oct.	78,3	22,0	17,6	8,9	29,8	2 411,0	1 312,3	–	580,0	500,0	426,3	22,3	
nov.	76,4	22,2	17,0	8,9	28,3	2 550,5	1 312,3	–	580,0	500,0	441,5	22,3	
dec.*	79,3	21,7	17,0	10,4	30,1	2 439,3	1 312,3	–	580,0	492,0	545,4	1 145,3	
2008													
ian.	78,2	22,8	16,9	8,9	30,0	2 855,4	1 398,0	–	595,0	492,0	513,8	153,9	
feb.	77,1	22,4	16,6	8,9	29,2	2 840,0	1 398,0	–	595,0	492,0	549,1	151,1	
mar.*	74,0	22,8	15,8	8,9	26,4	2 837,5	1 398,0	–	595,0	492,0	555,3	144,8	
apr.	74,0	22,8	15,8	8,9	26,4	2 826,0	1 398,0	–	595,0	492,0	555,3	131,9	
mai	73,1	22,1	16,1	8,9	26,0	2 677,0	1 398,0	–	595,0	492,0	571,5	1 062,5	
iun.*	71,4	21,5	15,8	8,9	25,0	2 815,8	1 398,0	–	745,0	492,0	623,4	986,0	
iul.	72,6	21,4	16,0	8,9	26,3	2 843,7	1 398,0	–	750,0	492,0	646,2	969,8	
aug.	67,2	15,4	16,9	8,9	25,8	2 892,1	1 398,0	–	750,0	492,0	660,0	980,6	
sep.*	68,4	16,3	17,4	10,4	24,2	2 872,3	1 398,0	–	750,0	492,0	642,9	981,8	
oct.**	72,0	19,1	19,0	10,4	23,4	2 647,0	1 398,0	–	750,0	492,0	672,9	1 014,8	

\*) Date revizuite; \*\*) Date provizorii.

1) Provenită din credite și împrumuturi externe, obligațiuni și altele asemenea.

Notă: Datele lunare sunt provizorii.

Perioada	Datorie externă pe termen mediu și lung 1)								
	II. Datorie public garantată								
	Total	Instituții multilaterale					Investiții de portofoliu	Alți creditori privați	
		Total	<i>din care:</i>						
	BIRD		BERD	Euroatom	Nordic Investment Bank (NIB)				
2005	4 366,5	585,6	160,4	188,2	190,0	47,0	154,5	3 626,4	
2006*	3 755,6	603,2	159,1	171,6	223,5	49,0	69,4	3 083,0	
2007*	2 017,9	610,3	163,1	170,3	223,5	53,5	–	1 407,6	
2007	oct.	3 290,8	608,1	163,8	174,6	223,5	46,2	32,2	2 650,5
	nov.	3 218,2	601,0	159,8	172,1	223,5	45,5	31,0	2 586,2
	dec.*	2 017,9	610,3	163,1	170,3	223,5	53,5	–	1 407,6
2008	ian.	3 098,9	608,7	163,3	176,5	223,5	45,4	–	2 490,2
	feb.	3 049,7	606,4	161,5	176,4	223,5	45,1	–	2 443,2
	mar.*	2 926,2	602,3	157,1	169,8	223,5	51,8	–	2 323,9
	apr.	2 926,2	602,3	157,1	169,8	223,5	51,8	–	2 323,9
	mai	1 995,0	611,5	167,8	168,1	223,5	52,1	–	1 383,5
	iun.*	1 879,9	608,2	164,7	168,8	223,5	51,3	–	1 271,7
	iul.	1 879,8	618,7	173,2	170,5	223,5	51,5	–	1 261,1
	aug.	1 865,4	620,4	179,3	165,9	223,5	51,7	–	1 245,0
	sep.*	1 809,8	626,7	176,1	175,6	223,5	51,5	–	1 183,1
	oct.**	1 849,2	650,4	189,0	184,9	223,5	53,0	–	1 198,8

Perioada	Datorie externă pe termen mediu și lung 1)												IV. Depozite pe termen mediu și lung		
	III. Datorie negarantată public														
	Total	Instituții multilaterale						Investiții de portofoliu			Linii de finanțare	Alți creditori privați			
		Total	<i>din care:</i>					Total	<i>din care:</i>						
	BERD		BEI	Banca Mării Negre	NIB	CFI			Petrom-BNP Paribas Luxemburg	BCR-ABN AMRO Bank	SNCFR-Marfa SA-Deutsche Bank				
2005	12 431,0	984,4	496,6	119,4	20,3	–	343,3	896,1	–	500,0	120,0	65,1	10 485,4	949,1	
2006*	16 970,3	939,4	512,1	97,0	18,5	–	320,3	885,6	–	500,0	120,0	148,0	14 997,3	965,7	
2007*	25 037,3	868,4	435,2	102,2	16,5	–	304,6	757,9	–	500,0	–	72,3	23 338,7	3 218,7	
2007	oct.	21 641,0	832,1	432,0	10,0	82,0	–	290,4	861,2	–	500,0	120,0	81,1	19 866,6	3 143,5
	nov.	21 901,2	824,6	427,3	82,0	17,4	–	288,0	886,8	–	500,0	120,0	72,4	20 117,4	3 372,8
	dec.*	25 037,3	868,4	435,2	102,2	16,5	–	304,6	757,9	–	500,0	–	72,3	23 338,7	3 218,7
2008	ian.	24 039,6	997,9	534,1	131,5	8,6	–	313,7	754,6	–	500,0	–	72,2	22 214,9	3 251,5
	feb.	25 289,0	996,6	533,5	131,5	8,6	–	313,4	758,2	–	500,0	–	37,2	23 497,1	3 004,6
	mar.*	25 903,7	1 018,2	563,8	125,8	8,6	–	310,5	754,0	–	500,0	–	37,0	24 094,5	3 598,7
	apr.	26 737,1	1 026,3	566,2	126,5	8,6	–	315,4	757,8	–	500,0	–	37,0	24 916,0	4 592,1
	mai	27 795,2	1 015,5	555,4	126,5	8,6	–	315,8	759,7	–	500,0	–	38,1	25 981,8	4 878,0
	iun.*	28 454,2	999,1	554,1	126,3	7,1	–	302,4	757,5	–	500,0	–	38,0	26 659,6	5 942,0
	iul.	29 127,8	997,2	553,5	126,0	7,1	–	301,4	764,6	–	500,0	–	37,0	27 329,0	5 802,0
	aug.	30 645,9	1 009,5	560,0	126,0	7,1	–	307,1	765,4	–	500,0	–	37,0	28 834,0	6 180,4
	sep.*	31 501,0	1 010,1	570,3	118,7	7,1	–	304,8	745,7	–	500,0	–	37,0	29 708,2	5 974,9
	oct.**	32 413,4	1 006,3	568,2	123,7	7,1	–	298,5	751,1	–	500,0	–	37,3	30 618,7	5 936,3

\*) Date revizuite; \*\*) Date provizorii.

1) Provenită din credite și împrumuturi externe, obligațiuni și altele asemenea.

**14.3. POZIȚIA INVESTIȚIONALĂ INTERNAȚIONALĂ A ROMÂNIEI**

(milioane EUR; sfârșitul perioadei)

Componente	2004	2005	2006 <sup>2</sup>	2007 <sup>1,2</sup>	2008 <sup>2,3</sup>
<b>Poziția netă</b>	<b>-16 454</b>	<b>-23 147</b>	<b>-36 891</b>	<b>-54 042</b>	<b>-66 645</b>
Active	17 692	25 742	32 062	37 072	40 040
Pasive	34 146	48 888	68 953	91 114	106 685
<b>ACTIVE EXTERNE</b>					
<i>din care:</i>					
<b>A. Investiții directe ale rezidenților în străinătate</b>	200	181	668	842	633
- participații la capital	<b>178</b>	<b>127</b>	<b>391</b>	<b>401</b>	<b>376</b>
- alte capitaluri	22	54	277	441	257
<b>B. Investiții de portofoliu</b>	445	613	1 263	1 160	1 562
- investiții de natura obligațiunilor	<b>22</b>	<b>147</b>	<b>451</b>	<b>624</b>	<b>709</b>
- investiții de natura acțiunilor	420	462	691	502	530
- instrumente ale pieței monetare	3	4	121	34	323
<b>C. Derivate financiare</b>	-	-	-	-	-
<b>D. Alte investiții</b>	<b>5 114</b>	<b>6 689</b>	<b>7 196</b>	<b>7 883</b>	<b>9 743</b>
- împrumuturi și credite	2 921	3 996	4 117	4 694	6 058
- împrumuturi și credite pe termen lung	2 651	3 077	2 311	2 068	2 124
- împrumuturi și credite pe termen scurt	270	919	1 805	2 626	3 935
- numerar și depozite	1 408	1 762	2 161	2 337	2 802
- alte active	<b>785</b>	<b>931</b>	<b>918</b>	<b>852</b>	<b>883</b>
- termen mediu și lung	<b>595</b>	<b>708</b>	<b>696</b>	<b>631</b>	<b>648</b>
- termen scurt	<b>190</b>	<b>223</b>	<b>223</b>	<b>221</b>	<b>235</b>
<b>E. Active de rezervă (BNR)</b>	11 933	18 259	22 935	27 187	28 102
- aur monetar	1 085	1 460	1 625	1 880	2 081
- rezerva valutară	10 848	16 799	21 310	25 307	26 021
<b>PASIVE EXTERNE</b>					
<i>din care:</i>					
<b>A. Investiții directe ale nerezidenților în România</b>	15 040	21 884	34 512	42 770	49 596
- participații la capital	12 007	17 489	27 016	31 501	35 268
- alte capitaluri	3 033	4 395	7 496	11 269	14 328
<b>B. Investiții de portofoliu</b>	3 541	4 438	4 777	5 051	5 517
- de natura acțiunilor	643	832	1 158	1 719	1 771
- de natura obligațiunilor	<b>2 844</b>	<b>3 550</b>	<b>3 575</b>	<b>3 197</b>	<b>3 618</b>
- instrumente ale pieței monetare	54	56	44	135	128
<b>C. Derivate financiare</b>	-	-	-	-	-
<b>D. Alte investiții</b>	15 565	22 566	29 664	43 293	51 572
- împrumuturi și credite	<b>13 917</b>	<b>19 094</b>	<b>25 597</b>	<b>31 897</b>	<b>36 860</b>
- împrumuturi și credite pe termen lung	12 427	15 983	17 851	22 717	27 263
- împrumuturi și credite pe termen scurt	1 490	3 111	7 746	9 180	9 597
- numerar și depozite	<b>1 615</b>	<b>2 997</b>	<b>3 985</b>	<b>11 318</b>	<b>13 568</b>
- alte pasive	33	475	82	78	1 144
- termen mediu și lung	28	32	27	27	28
- termen scurt	5	443	55	51	1 116

1) Date revizuite; 2) Date provizorii; 3) Septembrie.

**15. INDICATORI AI ADMINISTRAȚIEI PUBLICE**

(milioane RON, cumulată de la începutul anului)

Perioada	Bugetul de stat			Bugetele locale			Bugetul asigurărilor sociale de stat		
	venituri	cheltuieli	sold	venituri	cheltuieli	sold	venituri	cheltuieli	sold
2005	36 599,5	38 782,4	-2 182,9	19 428,7	18 753,7	+675,0	17 047,2	17 167,7	-120,5
2006	40 698,1	51 235,6	-10 537,5	27 693,4	25 360,8	+2 332,6	20 311,0	18 528,0	+1 783,0
2007	48 984,6	64 373,6	-15 389,0	36 803,1	33 931,4	+2 871,7	24 615,6	23 077,4	+1 538,3
2007 oct.	42 488,3	48 881,1	-6 392,8	27 829,0	22 953,7	+4 875,2	19 868,1	18 168,1	+1 700,0
nov.	46 581,7	57 581,8	-11 000,1	32 031,1	26 848,6	+5 182,5	22 256,5	20 627,3	+1 629,3
dec.	48 984,6	64 373,6	-15 389,0	36 803,1	33 931,4	+2 871,7	24 615,6	23 077,4	+1 538,3
2008 ian.	7 281,5	7 503,9	-222,4	3 753,7	2 799,3	+954,4	3 033,7	2 636,5	+397,2
feb.	10 881,5	13 115,4	-2 233,9	7 280,7	5 767,7	+1 513,0	5 610,9	5 277,7	+333,2
mar.	14 965,7	19 107,0	-4 141,3	11 304,8	9 240,8	+2 064,0	8 241,0	7 910,0	+331,0
apr.	22 261,9	25 036,2	-2 774,3	15 215,7	13 550,0	+1 665,7	10 989,0	10 573,2	+415,7
mai	26 561,3	31 807,8	-5 246,5	18 761,6	17 525,8	+1 235,8	13 673,2	13 223,6	+449,6
iun.	30 600,6	37 947,1	-7 346,5	22 468,3	22 345,5	+122,8	16 377,9	15 896,5	+481,4
iul.	38 710,5	43 788,4	-5 077,9	26 300,9	26 487,3	-186,4	19 187,3	18 587,1	+600,2
aug.	43 203,3	49 765,2	-6 562,0	28 802,1	29 357,5	-555,3	21 728,1	21 266,5	+461,6
sep.	48 237,4	56 609,7	-8 372,3	32 174,9	32 609,2	-434,3	24 403,5	23 959,6	+443,9
oct.	55 830,9	64 323,4	-8 492,5	36 252,1	36 899,1	-647,0	27 234,0	27 172,8	+61,2

Perioada	Bugetul asigurărilor pentru șomaj			Bugetul național unic de asigurări sociale de sănătate			Credite externe acordate ministerelor		
	venituri	cheltuieli	sold	venituri	cheltuieli	sold	venituri	cheltuieli	sold
2005	2 199,6	1 548,6	+651,0	8 474,4	9 239,5	-765,1	-	2 875,4	-2 875,4
2006	2 271,0	1 570,8	+700,2	10 654,8	10 169,4	+485,4	-	2 560,7	-2 560,7
2007	2 472,1	1 407,9	+1 064,2	12 525,9	12 423,4	+102,5	-	2 635,6	-2 635,6
2007 oct.	2 015,6	1 170,2	+845,4	10 075,6	8 985,4	+1 090,2	-	1 696,0	-1 696,0
nov.	2 242,6	1 273,0	+969,6	11 224,2	10 338,2	+886,1	-	1 992,8	-1 992,8
dec.	2 472,1	1 407,9	+1 064,2	12 525,9	12 423,4	+102,5	-	2 635,6	-2 635,6
2008 ian.	255,1	100,1	+154,9	1 253,1	515,5	+737,6	-	103,2	-103,2
feb.	409,0	219,0	+189,9	2 429,1	1 388,8	+1 040,3	-	453,6	-453,6
mar.	554,1	357,0	+197,1	3 579,1	2 438,6	+1 140,5	-	379,4	-379,4
apr.	703,0	491,8	+211,2	4 875,3	3 533,7	+1 341,5	-	485,7	-485,7
mai	854,6	595,3	+259,3	6 192,4	5 027,8	+1 164,6	-	654,7	-654,7
iun.	1 006,2	693,9	+312,2	7 546,8	6 606,7	+940,1	-	837,9	-837,9
iul.	1 172,1	796,6	+375,6	8 971,6	7 985,2	+986,4	-	988,0	-988,0
aug.	1 319,8	895,9	+423,9	10 188,3	9 333,7	+854,6	-	1 145,2	-1 145,2
sep.	1 466,9	992,8	+474,1	11 339,0	10 743,2	+595,8	-	1 400,5	-1 400,5
oct.	1 618,7	1 108,7	+510,0	12 533,8	12 010,2	+523,6	-	1 668,1	-1 668,1

Sursa: Ministerul Economiei și Finanțelor.

**15. INDICATORI AI ADMINISTRAȚIEI PUBLICE**

(milioane RON, cumulată de la începutul anului)

(continuare)

Perioada	Operațiuni financiare			Bugetul Companiei Naționale de Autostrăzi și Drumuri Naționale			Bugetul general consolidat *)		
	venituri	cheltuieli	sold	venituri	cheltuieli	sold	venituri	cheltuieli	sold
2005	–	–2 909,5	+2 909,5	2 432,1	3 731,8	–1 299,7	<b>87 629,4</b>	<b>89 897,8</b>	<b>–2 268,4</b>
2006	–	–3 073,4	+3 073,4	3 319,7	3 920,6	–601,0	<b>106 885,1</b>	<b>111 984,9</b>	<b>–5 099,8</b>
2007	–	–2 572,6	+2 572,6	2 979,7	3 682,0	–702,3	<b>127 108,2</b>	<b>136 556,5</b>	<b>–9 448,4</b>
2007 oct.	–	–2 071,5	+2 071,5	1 845,4	2 739,3	–893,9	<b>105 815,4</b>	<b>105 365,3</b>	<b>+450,0</b>
nov.	–	–2 389,3	+2 389,3	2 352,4	3 331,7	–979,3	<b>116 993,9</b>	<b>121 430,2</b>	<b>–4 436,2</b>
dec.	–	–2 572,6	+2 572,6	2 979,7	3 682,0	–702,3	<b>127 108,2</b>	<b>136 556,5</b>	<b>–9 448,4</b>
2008 ian.	–	–263,3	+263,3	781,5	862,4	–80,9	<b>16 089,4</b>	<b>13 791,8</b>	<b>+2 297,6</b>
feb.	–	–375,1	+375,1	1 019,6	1 054,0	–34,5	<b>27 394,5</b>	<b>26 484,2</b>	<b>+910,3</b>
mar.	–	–608,4	+608,4	1 322,3	1 493,0	–170,8	<b>40 143,1</b>	<b>40 064,0</b>	<b>+79,2</b>
apr.	–	–742,4	+742,4	1 501,7	1 782,5	–280,8	<b>55 843,7</b>	<b>54 770,4</b>	<b>+1 073,3</b>
mai	–	–983,5	+983,5	2 007,8	2 409,9	–402,1	<b>68 058,4</b>	<b>70 775,8</b>	<b>–2 717,4</b>
iun.	–	–1 201,7	–1 201,7	2 182,5	2 553,5	–371,0	<b>80 155,4</b>	<b>85 346,5</b>	<b>–5 191,1</b>
iul.	–	–1 458,8	+1 458,8	2 633,3	3 106,1	–472,8	<b>96 288,4</b>	<b>99 349,7</b>	<b>–3 061,3</b>
aug.	–	–1 578,7	+1 578,7	2 807,9	3 324,2	–516,3	<b>107 430,4</b>	<b>112 567,7</b>	<b>–5 137,3</b>
sep.	–	–1 791,5	+1 791,5	3 431,2	4 099,0	–667,7	<b>119 965,4</b>	<b>127 134,8</b>	<b>–7 169,4</b>
oct.	–	–1 977,5	+1 977,5	3 526,5	4 370,2	–843,7	<b>135 909,0</b>	<b>145 996,6</b>	<b>–10 087,6</b>

Sursa: Ministerul Economiei și Finanțelor.

\*) S-au eliminat la consolidare fluxurile între bugete.

## Precizări metodologice

### 1. Principalii indicatori macroeconomici

Datele lunare cu privire la principalii indicatori economico sociali (date prezentate de Institutul Național de Statistică în Buletinul statistic lunar) au caracter provizoriu și pot face obiectul unor revizuii ulterioare; datele se definitivează anual, pe baza anchetei structurale de întreprindere și a unor anchete anuale specifice efectuate de INS.

Indicele producției industriale este un indice de volum care măsoară evoluția rezultatelor activităților cu caracter industrial. Începând cu 2004, anul de referință folosit la calcularea indicelui producției industriale este anul 2000. Cifra de afaceri reprezintă veniturile totale înregistrate de către întreprindere, provenite atât din activitatea principală, cât și din activitățile secundare exercitate de aceasta. Indicii cifrei de afaceri sunt indici de volum; aceștia au caracter provizoriu și se revizuiesc pe baza rectificărilor ce se efectuează retroactiv de către întreprinderile din eșantion.

Începând cu luna ianuarie 2008, eșantionul anchetei utilizate în determinarea câștigului salarial și a numărului de salariați a fost modificat. Câștigul salarial nominal net se obține prin scăderea din câștigul salarial nominal brut a impozitului, a contribuției salariaților pentru asigurările sociale de sănătate, a contribuției individuale de asigurări sociale de stat și a contribuției salariaților la bugetul asigurărilor pentru șomaj. Indicele trimestrial al costului forței de muncă este un indicator pe termen scurt care permite evaluarea tendințelor costurilor orare suportate de angajator cu forța de muncă salariată. Metodologia și seriile de date sunt construite în conformitate cu prevederile Regulamentului Consiliului și Parlamentului European nr. 450/2003 privind indicii costului de muncă.

CORE1 reprezintă inflația de bază utilizată de BNR, care reflectă variația prețurilor libere; indicele CORE1 se calculează pe baza indicelui prețului de consum din care se exclud prețurile administrate.

CORE2 reprezintă inflația de bază utilizată de BNR, care reflectă variația prețurilor libere și cu volatilitate relativ redusă; indicele CORE2 se calculează pe baza indicelui prețului de consum din care se exclud prețurile administrate și cele cu volatilitate ridicată (legume, fructe, ouă, combustibili).

Actualizarea seriilor de date se face permanent, după publicarea acestora de către INS.

### 2. Prețuri din economie

#### 2.1. Prețurile de consum pe principalele mărfuri și servicii

Începând cu luna ianuarie 2008, calculul indicilor lunari ai prețurilor de consum cu bază fixă se efectuează cu prețurile medii din anul 2006 și ponderile din același an determinate pe baza cheltuielilor medii din Ancheta bugetelor de familie.

#### 2.2. Prețurile producției industriale pe total, piață internă și piață externă

Indicele prețurilor producției industriale măsoară evoluția de ansamblu a prețurilor produselor/serviciilor industriale fabricate și livrate în primul stadiu de comercializare de producătorii interni într-o anumită perioadă față de o perioadă de referință. Sfera de cuprindere a acestui indice este reprezentată de ansamblul produselor fabricate și comercializate (la intern și/sau la export) de către operatorii economici a căror activitate principală se înscrie în cadrul diviziunilor CAEN Rev.1.

### 3. Indicatori de politică monetară

#### 3.1. Operațiunile monetare ale Băncii Naționale a României

Rata lunară a dobânzii de referință, introdusă prin Circulara nr. 3 din 1 februarie 2002, se calculează ca medie aritmetică, ponderată cu volumul tranzacțiilor, a ratelor dobânzii la depozitele atrase de BNR și la operațiunile reverse repo din luna anterioară celei pentru care se face anunțul. Rata medie anuală a dobânzii de referință a BNR se calculează ca medie aritmetică ponderată cu volumul tranzacțiilor a ratelor lunare ale dobânzii de referință a BNR.

Operațiunile de piață monetară efectuate de BNR și facilitățile de creditare și de depozit acordate de către aceasta băncilor sunt stipulate în Regulamentul BNR nr. 1 din 30 martie 2000. Volumul operațiunilor de piață monetară efectuate de către BNR (depozite atrase și emisiuni de certificate de depozit) este prezentat sub forma volumelor medii zilnice atât pentru tranzacțiile din cursul perioadei de referință (date flux), cât și pentru soldul acestora (date stoc). Rata medie a dobânzii în luna de raportare se calculează ca medie aritmetică ponderată cu volumul tranzacțiilor a ratelor dobânzii aplicate operațiunilor de flux/stoc.

#### 3.2. Facilitățile permanente acordate instituțiilor de credit de către Banca Națională a României

Facilitățile permanente (de creditare și de depozit) acordate instituțiilor de credit de către BNR sunt accesate la inițiativa instituțiilor de credit.

Rata dobânzii pentru facilitatea marginală de credit este rata la care băncile pot obține lichiditate pe termen foarte scurt (overnight). Rata dobânzii pentru facilitatea marginală de depozit este rata la care băncile pot să își plaseze la BNR la sfârșitul zilei resursele excedentare. Începând cu data de 7 mai 2008, nivelurile ratelor dobânzii la facilitățile permanente sunt stabilite într-un coridor simetric de  $\pm 4$  puncte procentuale față de rata dobânzii de politică monetară.

### 3.3. Rezervele minime obligatorii

Regulamentul nr. 6 din 24 iulie 2002 al BNR, cu modificările ulterioare, stabilește regimul rezervelor minime obligatorii aplicat băncilor/caselor centrale ale cooperativelor de credit. Acestea trebuie să mențină disponibilități bănești, în lei și valută, în conturi deschise la BNR, pe durata perioadei de aplicare (intervalul cuprins între data de 24 a lunii curente și data de 23 a lunii următoare). Rata rezervelor minime obligatorii se aplică nivelului mediu, în cadrul unei perioade de observare (intervalul cuprins între data de 24 a lunii precedente și data de 23 a lunii curente), al elementelor de pasiv din bilanțul băncilor și respectiv din bilanțul agregat al rețelelor cooperatiste de credit. Remunerarea rezervelor minime obligatorii se realizează printr-o rată a dobânzii situată cel puțin la nivelul ratei dobânzii medii la depunerile la vedere practicate de bănci și se aplică nivelului efectiv al rezervelor.

### 4. Baza monetară

Indicatorii se referă la instituțiile financiare monetare începând cu ianuarie 2007, respectiv la instituțiile de credit pentru perioada anterioară.

### 5. Bilanțurile monetare ale instituțiilor financiare monetare

Conform metodologiei SEC 1995 (Sistemul European de Conturi), instituțiile financiare monetare cuprind următoarele sectoare instituționale: banca centrală (S121) – Banca Națională a României și alte instituții financiare monetare (S122) – societăți și cvasi-societăți a căror funcție principală constă în furnizarea de servicii de intermediere financiară care constau în primirea de depozite și/sau substitute de depozite din partea unităților instituționale altele decât societățile financiare monetare și acordarea de credite și/sau în efectuarea de plasamente în nume propriu. Din această categorie fac parte: instituțiile de credit și fondurile de piață monetară.

În Bilanțul monetar agregat al altor instituții financiare monetare sunt cuprinse activele și pasivele bilanțiere ale instituțiilor de credit (bănci persoane juridice române; sucursalele instituțiilor de credit străine; organizații cooperatiste de credit), precum și ale fondurilor de piață monetară care au investit cel puțin 85 la sută din active în instrumente financiare din următoarele categorii: instrumente ale pieței monetare, acțiuni/unități ale altor fonduri de piață monetară, alte instrumente de împrumut transferabile și având scadența reziduală de până la un an, precum și depozite bancare, urmărind o rată a profitului apropiată de ratele dobânzii oferite de instrumentele pieței monetare.

Bilanțul consolidat net al instituțiilor financiare monetare este format din agregarea bilanțului monetar al Băncii Naționale a României cu bilanțul monetar agregat al altor instituții financiar-monetare (instituții de credit și fonduri de piață monetară), în care relațiile în cadrul și dintre cele două sectoare instituționale (S121 și S122) au fost tratate pe baze nete.

### 6. Masa monetară M3 și contrapartida acesteia

Definirea agregatelor monetare s-a realizat conform metodologiei Băncii Centrale Europene.

Masa monetară în sens restrâns (M1) include numerarul în circulație (bancnote și monede), precum și depozitele care pot fi imediat convertibile în numerar sau utilizate pentru plăți prin transfer bancar denumite depozite overnight.

Masa monetară intermediară (M2) cuprinde masa monetară în sens restrâns (M1), la care se adaugă depozitele cu durata inițială de până la doi ani inclusiv și depozitele rambursabile după notificare la cel mult 3 luni inclusiv. Definiția M2 reflectă interesul acordat analizei și monitorizării unui agregat monetar care, pe lângă numerar, cuprinde și depozite cu un grad ridicat de lichiditate.

Masa monetară în sens larg (M3) cuprinde masa monetară intermediară (M2), la care se adaugă instrumentele financiare tranzacționabile emise de sectorul instituțiilor financiare monetare; instrumente ale pieței monetare, în special acțiunile/unitățile fondurilor de piață monetară și împrumuturile din operațiuni repo sunt incluse în acest agregat (un grad sporit de lichiditate face ca aceste instrumente să fie substitute pentru depozite).

### 7. Structura depozitelor atrase și creditelor acordate pe tipuri de sectoare instituționale

Clasificarea instrumentelor financiare pe sectoare instituționale s-a efectuat pe baza metodologiei SEC 1995 și sunt prezentate detaliat în cadrul Normei BNR nr. 13/2006. Acestea sunt: societăți nefinanciare; societăți financiare (banca centrală, alte instituții financiare monetare, alți intermediari financiari, auxiliari financiari, societăți de asigurare și fonduri de pensii); administrații



publice (administrația centrală, administrații locale și administrații de securitate socială); gospodăriile populației; instituții fără scop lucrativ în serviciul gospodăriilor populației; sectorul nerezidenți.

## 7. 2. Depozitele clienților neguvernamentali

Sunt incluse toate depozitele indiferent de scadență.

## 9. Ratele medii ale dobânzii aplicate de instituțiile de credit

Începând cu luna ianuarie 2007, ratele medii ale dobânzii aferente creditelor, respectiv depozitelor și ratele medii ale dobânzii aferente creditelor noi, respectiv depozitelor noi, se determină conform prevederilor Normei Băncii Naționale a României nr. 14/2006 privind statistica ratelor dobânzii practicate de instituțiile de credit, care transpune prevederile Regulamentului Băncii Centrale Europene privind statistica ratelor dobânzii practicate de instituțiile financiare monetare la credite și depozite în relațiile cu gospodăriile populației și societățile nefinanciare (Regulamentul BCE nr. 18/2001).

Ratele medii ale dobânzii se calculează ca medie aritmetică a ratelor anualizate ale dobânzii, ponderate cu soldul la sfârșitul lunii de referință aferent creditelor/depozitelor, respectiv valoarea acordată/atrasă pe parcursul lunii de referință, aferentă creditelor noi/depozitelor noi.

Rata anualizată a dobânzii reprezintă rata dobânzii convenită între instituția de credit și client pentru un credit sau depozit, calculată în termeni anuali și exprimată în procente pe an.

Conform prevederilor normei, ratele medii ale dobânzii se determină pentru sectoarele instituționale Societăți nefinanciare și Gospodăriile populației și pentru categoriile bilanțiere credite (total), credite acordate pe descoperit de cont, credite pentru locuință, credite pentru consum, credite pentru alte scopuri (care includ și creditele pentru dezvoltarea afacerilor acordate persoanelor fizice autorizate și asociațiilor familiale), depozite overnight, depozite rambursabile după notificare, depozite la termen și împrumuturi din operațiuni repo.

Seriile cronologice aferente perioadei ianuarie 2004-decembrie 2006, calculate conform prevederilor Normei BNR nr. 2/2003 privind determinarea și raportarea ratelor medii ale dobânzilor practicate în sistemul bancar, abrogată de Norma BNR nr. 14/2006, au fost retratate pentru a se asigura comparabilitatea cu datele calculate, începând cu luna ianuarie 2007, în baza Normei BNR nr. 14/2006.

## 10. Indicatori de risc bancar

### 10.1. Situația clasificării creditelor

Începând cu 1 ianuarie 2003 metodologia de clasificare a creditelor și de constituire a provizioanelor specifice de risc a fost stabilită prin Regulamentul nr. 5/2002, cu modificările ulterioare (prin Regulamentele nr. 7/2002, nr. 8/2005, nr. 12/2006, nr. 4/2007 și nr. 5/2007). Regulamentul nr. 8/2005 aduce precizări în ceea ce privește performanța financiară a debitorilor-persoane fizice, care va fi încadrată în categorii notate de la A la E, potrivit criteriilor stabilite de instituțiile de credit prin norme interne (în funcție de caracteristicile venitului: certitudine, monedă de exprimare, nivelul acestuia după deducerea altor obligații de plată etc.).

### 10.3. Informații de risc bancar

#### 10.4. Restanțe mai mari de 30 de zile înregistrate de persoanele fizice

#### 10.5. Credite acordate și angajamente asumate de instituțiile de credit

#### 10.6. Credite acordate de instituțiile de credit

Informația de risc bancar cuprinde datele de identificare ale unui debitor – persoană fizică sau juridică nebancaară – și cele referitoare la operațiunile în lei și în valută prin care instituțiile de credit se expun riscului de credit față de acel debitor prin: a) acordarea de credite; b) asumarea de angajamente de către instituția de credit în numele debitorului.

Informația de risc se referă la expunerea fiecărei instituții de credit din sistemul bancar românesc față de un debitor, expunere egală sau mai mare de 20 000 lei. Începând cu august 2004, ca urmare a intrării în vigoare a Regulamentului nr. 4/2004 privind organizarea și funcționarea la BNR a Centralei Riscurilor Bancare, la CRB s-au raportat în perioada august 2004 – martie 2007 și sumele restante (reprezentate doar de principalul creditului) ale persoanelor fizice cu expunere mai mică de 20 000 lei care înregistrau restanțe mai mari de 30 de zile în restituirea creditelor.

Forma de proprietate a beneficiarului de credite a fost stabilită în conformitate cu Ordinul MEF nr. 1958/24.06.2008 (Nomenclator forme de proprietate); Tipul de credit acordat persoanelor fizice și juridice nebancaare (tip risc) este conform Planului de conturi pentru societățile bancare și normelor de utilizare a acestuia (1997), cu modificările și completările ulterioare; Moneda în care a fost acordat creditul, în conformitate cu normele internaționale în vigoare; gruparea răspunde necesităților de analiză ale BNR;

Activitatea beneficiarului de credite s-a stabilit conform Ordinului Președintelui Institutului Național de Statistică nr. 337/2007 privind actualizarea CAEN; gruparea răspunde necesităților de analiză ale BNR.

Datorită modificării Regulamentului nr. 4/2004 privind organizarea și funcționarea la Banca Națională a României a Centralei Riscurilor Bancare, din data de 01.05.2007, instituțiile de credit nu mai raportează la Centrala Riscurilor Bancare restanțele mai mari de 30 de zile înregistrate în restituirea creditelor de către persoanele fizice cu expunere mai mică de 20 000 lei. Acești indicatori (cu mențiunea că nu mai există limită de expunere) sunt raportați de Biroul de Credit S.A., pe baza datelor furnizate de cele 30 bănci și, începând cu luna octombrie 2008, 11 instituții financiar-nebancare participante la Sistemul Biroului de Credit. În cadrul acestor raportări, suma restantă înregistrată de Biroul de Credit S.A. reprezintă valoarea datoriei restante (principal, dobândă și dobândă penalizatoare) aferente creditului respectiv, exprimată în valuta creditului.

## 11. Indicatori ai pieței monetare

Conform Normei nr. 14 din 1 noiembrie 2007 pentru modificarea și completarea Normei nr. 4/1995 privind funcționarea pieței monetare interbancare, BUBID și BOBOR se modifică în ROBID și ROBOR.

ROBID - Rata dobânzii pentru operațiunile de atragere de fonduri; ROBOR - Rata dobânzii pentru operațiunile de plasare de fonduri.

## 12. Indicatori ai pieței valutare

### 12.1. Piața valutară interbancară

Volumul lunar al tranzacțiilor pe piața valutară interbancară se determină prin însumarea nivelurilor zilnice ale tranzacțiilor, nivelul zilnic reprezentând maximumul dintre volumul vânzărilor și cumpărărilor. Volumul mediu anual al tranzacțiilor valutare se determină ca medie aritmetică a volumului tranzacțiilor valutare lunare.

Cursul de schimb mediu lunar (lei/EUR și lei/USD) se calculează ca medie aritmetică simplă a cursurilor valutare zilnice ale pieței valutare comunicate de Banca Națională a României. Cursul de schimb mediu anual (lei/EUR și lei/USD) se calculează ca medie aritmetică simplă a cursurilor medii lunare.

## 13. Indicatori ai pieței de capital

### 13.1. Bursa de Valori București - Piața reglementată

Indicele Bursei de Valori București, BET (Bucharest Exchange Trading) este primul indice oficial introdus la BVB, lansat la 19 septembrie 1997. Acesta reprezintă indicele de referință al BVB, a cărui metodologie permite acestuia să constituie drept activ suport pentru instrumente financiare derivate (futures, options, etc.) și produse structurate (warrante, certificate, etc.). Indicele este calculat ca o medie ponderată (cu capitalizarea free float-ului) a prețurilor titlurilor aflate în portofoliul indicelui. Coșul indicelui BET cuprinde acțiunile celor mai lichide 10 societăți listate pe piața reglementată BVB, la Categoria I și II.

Indicele compozit al Bursei de Valori București (BET C) a fost lansat la data de 16 aprilie 1998 și reprezintă evoluția de ansamblu a tuturor societăților listate la BVB, segmentul de piață reglementată, la Categoria I și II. Modul de calcul este similar cu cel utilizat în cazul indicelui BET, singurul factor de ponderare fiind factorul de reprezentare. În cazul efectuării unei ajustări operaționale importante a indicelui ca urmare a listării unei noi societăți la BVB, și/sau excluderii uneia, se va proceda la revizuirea imediată a factorilor de reprezentare.

Atât în cazul BET, cât și în cazul BET-C, din societățile care pot intra în componența coșului sunt excluse societățile de investiții financiare. De asemenea, pentru a evita influențarea valorilor indicelui de către evoluția unui număr mic de societăți, ponderea oricărei societăți este limitată la 20 la sută.

Indicele BET FI este primul indice sectorial dezvoltat de BVB și a fost calculat inițial pentru cele cinci SIF înscrise la cota bursei, urmând să includă toate societățile de investiții financiare care vor fi listate ulterior. Data lansării a fost la 31 octombrie 2000; metodologia de calcul este identică cu cea aplicată pentru calculul indicelui BET C.

În cazul celor trei indici, revizuirile și ajustările periodice sunt efectuate trimestrial, iar cele operaționale sunt efectuate imediat sau în conformitate cu prevederile aplicabile în funcție de situația care a condus la necesitatea efectuării unei astfel de operațiuni.

Indicele ROTX (Romanian Traded Index) a fost lansat la 15 martie 2005 și reflectă în timp real mișcarea celor mai lichide acțiuni blue chip tranzacționate la BVB. Numărul acțiunilor ce sunt incluse în portofoliul indicelui ROTX nu este fix, criteriile principale de selecție fiind lichiditatea și capitalizarea de piață. Calculat în lei, EUR și USD, și diseminat în timp real de Bursa de Valori Viena, ROTX este proiectat ca un indice tranzacționabil, putând fi folosit ca activ suport pentru produse derivate și structurate.

### **13.2. Bursa de Valori București - Piața RASDAQ**

Indicele RASDAQ Compozit a fost lansat la 31 iulie 1998, valoarea de start a acestuia fiind de 1 000 puncte. În calcularea indicelui sunt incluse toate societățile tranzacționate în piața RASDAQ, urmărindu-se sintetizarea tendinței globale a prețurilor acțiunilor emise de acestea. Din punct de vedere al metodologiei de calcul, acest indice se încadrează în grupa de indici bursieri obținuți prin ponderarea cu capitalizarea de piață. Participarea unui simbol în indice este limitată la 25 la sută din totalul capitalizării simbolurilor incluse în RASDAQ C. Indicii RAQ I și RAQ II au fost lansați o dată cu introducerea Categoriilor de Excelență, pentru a reflecta evoluția de ansamblu a prețurilor emitenților de top listați în piața RASDAQ la Categoria I, respectiv II. Metoda de calcul este aceeași cu cea utilizată pentru calculul RASDAQ C. Data lansării a fost 28 octombrie 2002, iar valoarea inițială 1 079,216 puncte.

## **14. Indicatori ai balanței de plăți și poziției investiționale internaționale**

### **14.2. Principalii indicatori ai poziției investiționale internaționale**

Datoria externă pe termen mediu și lung (datoria negarantată) include și depozitele pe termen mediu și lung ale băncilor străine la băncile rezidente.

### **14.3. Poziția investițională internațională a României**

Poziția investițională internațională a României, în conformitate cu definiția acceptată de practica internațională, reprezintă stocurile de active și pasive financiare externe ale unei țări, la un moment dat. Tabelul standard al poziției investiționale internaționale cuprinde atât stocurile activelor și pasivelor financiare externe de la începutul și sfârșitul unei perioade, cât și tranzacțiile financiare, modificările de cursuri de schimb, de prețuri internaționale și alte modificări financiare, ce au avut loc în același interval de timp. De menționat faptul că tranzacțiile financiare incluse în poziția investițională internațională fac obiectul contului financiar al balanței de plăți.