



# **BULETIN LUNAR**

**MAI 2009**

Anul XVII, nr. 187

**NOTĂ**

*Redactarea a fost finalizată la data de 27 iulie 2009.*

*Datele statistice au fost furnizate de Institutul Național de Statistică, Ministerul Finanțelor Publice, Bursa de Valori București și Banca Națională a României.*

*Unele dintre aceste date au caracter provizoriu, urmând a fi revizuite în publicațiile ulterioare.*

*Redactarea finală și tehnoredactarea buletinului au fost realizate de Direcția Studii Economice.*

*Reproducerea publicației este interzisă, iar utilizarea datelor în diferite lucrări este permisă numai cu indicarea sursei.*

*tel.: 021.312.43.75; fax: 021.314.97.52  
Str. Lipscani nr. 25, cod 030031, București*

*www.bnro.ro*

# *Cuprins*

SINTEZA PRINCIPALELOR EVOLUȚII ECONOMICE ȘI DE POLITICĂ MONETARĂ ÎN LUNA MAI 2009 .....	5
Economia reală .....	5
Politica monetară .....	8
INDEX LEGISLATIV .....	10
Principalele acte normative cu caracter economic general și din domeniul financiar-bancar emise în luna mai 2009 .....	10
Principalele reglementări emise de Banca Națională a României în luna mai 2009 .....	11
LISTA MATERIALELOR PUBLICATE ÎN BULETINELE LUNARE ALE BĂNCII NAȚIONALE A ROMÂNIEI .....	12
SECȚIUNE STATISTICĂ .....	13



# SINTEZA PRINCIPALELOR EVOLUȚII ECONOMICE ȘI DE POLITICĂ MONETARĂ ÎN LUNA MAI 2009

## Economia reală

Tendențele observate la nivelul sectorului industrial în primele luni ale anului 2009 nu s-au modificat semnificativ în luna mai, variația anuală a volumului producției menținându-se la -10 la sută, pe fondul restrângerii severe a capacităților de producție în unele ramuri importante (produse din minerale nemetalice, metalurgie, calculatoare și produse electronice). Din perspectiva evoluțiilor curente, seria brută de indici a consemnat în luna mai o rată lunară de creștere de +6,6 la sută, evoluția pozitivă fiind însă determinată de factori sezonieri (număr de zile lucrătoare și sezonalitate), eliminarea acestora conducând la ritm negativ (-0,3 la sută). În perspectivă nu se anticipează o ameliorare semnificativă, indicatorul de încredere DG ECFIN pentru perioada iunie-august rămânând consistent negativ: -14 puncte (date ajustate sezonier); un impuls pentru activitatea industrială ar putea constitui, totuși, decizia principalului producător de mijloace de transport rutier de a majora capacitățile de producție în funcțiune pentru a onora comenzile externe.

În luna mai, rata șomajului înregistrat s-a majorat la 5,8 la sută (+0,1 puncte procentuale față de intervalul precedent), variația indicatorului fiind însă sensibil atenuată de influențele sezoniere – seria desezonalizată indică un plus de 0,3 puncte procentuale față de luna aprilie (până la 5,9 la sută). În cazul câștigurilor salariale a continuat tendința de temperare a ritmului anual de creștere observată pe parcursul anului 2009 (-1,2 puncte procentuale, până la 8,7 la sută), susținută de ajustările salariale din construcții și servicii. Pe o poziție diferită s-au plasat ratele anuale de creștere a salariilor nete din industrie (extractivă și prelucrătoare: +4,2 și respectiv 1,8 puncte procentuale), dar valorile atinse s-au situat în proximitatea mediei pe total economie; în termeni lunari, ambele segmente au consemnat reduceri ale salariilor.

### Indicatori macroeconomici

	variație procentuală	
	mai '09/ mai '08	5 luni '09/ 5 luni '08
1. Producția industrială	-10,0	-11,8
2. Productivitatea muncii în industrie	7,0	1,8
3. Comerțul cu amănuntul <sup>1</sup>	-13,8	-8,3
4. Serviciile de piață prestate populației <sup>2</sup>	-16,2	-11,2
5. Comerțul exterior		
5.1. Export	-25,2	-21,1
5.2. Import	-38,9	-36,5
6. Câștigul salarial lunar mediu net		
6.1. Nominal	8,7	13,6
6.2. Real	2,6	6,6
7. Prețurile de consum al populației	5,95	6,54
8. Prețurile producției industriale <sup>3</sup>	1,35	4,22
9. Cursul de schimb mediu al leului față de euro <sup>4</sup>	-12,2	-13,2
	mai 2009	
10. Rata dobânzii de referință (% p.a.)		10,02
11. Rata șomajului înregistrat (%)		5,8

1) volumul cifrei de afaceri pentru comerțul cu amănuntul, cu excepția comerțului cu autovehicule și motocicletele

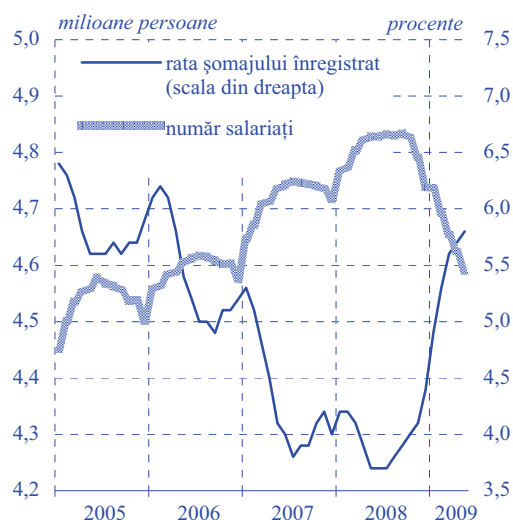
2) volumul cifrei de afaceri

3) total, piața internă și piața externă

4) apreciere (+), depreciere (-)

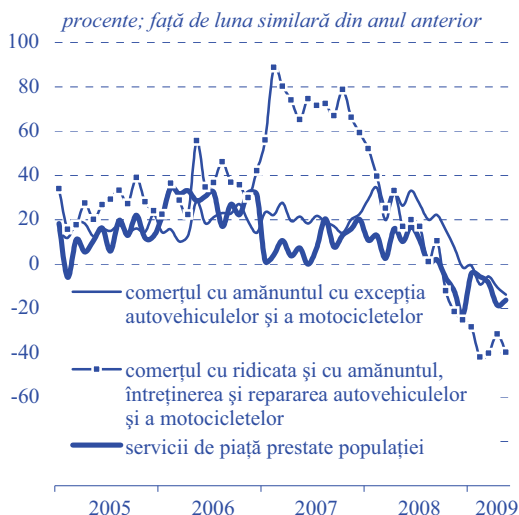
Sursa: INS, calcule BNR

### Forța de muncă



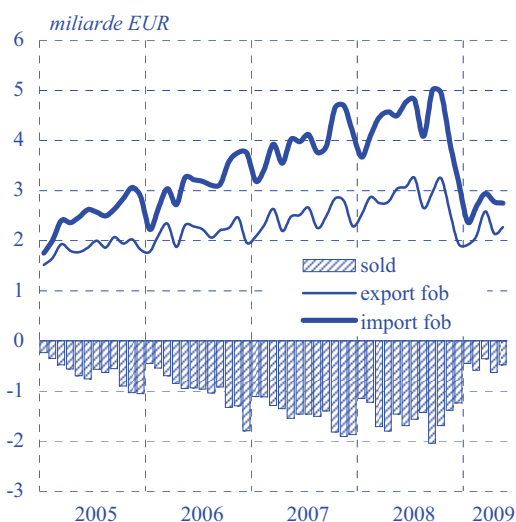
Sursa: INS

### Volumul cifrei de afaceri



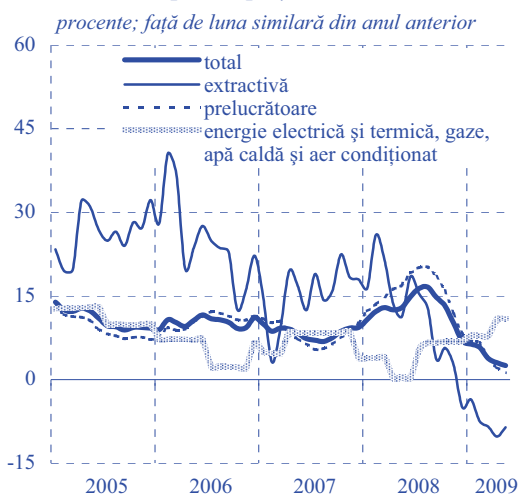
Sursa: INS

### Balanța comercială



Sursa: INS

### Prețurile producției industriale pentru piața internă



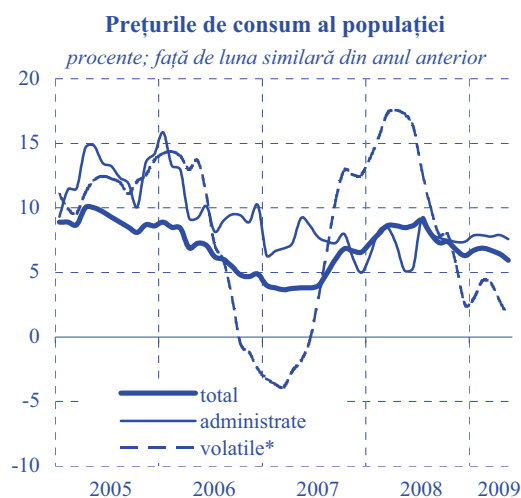
Sursa: INS

Volumul cifrei de afaceri din activitatea de comerț și servicii s-a restrâns cu peste 20 la sută în termeni anuali, comerțul cu autovehicule și motociclete (-39,8 la sută) înregistrând în continuare cel mai sever declin. În ceea ce privește vânzările de mărfuri, volumul încasărilor s-a redus cu 13,8 la sută față de perioada similară din anul anterior, corecția de mai mică amploare înregistrată pe segmentul mărfurilor alimentare (-4,1 la sută) fiind dublată de reducerea cu aproximativ 20 la sută a achizițiilor de bunuri de folosință îndelungată. Volumul serviciilor de piață prestate populației s-a diminuat cu 16,2 la sută în termeni anuali, în condițiile în care activitatea agențiilor de turism s-a comprimat cu peste 50 la sută, iar cea a segmentului „hoteluri și restaurante” cu aproape 24 la sută. Pentru intervalul iunie-august expectațiile rămân negative, în condițiile în care soldurile conjuncturale și indicatorii de încredere DG ECFIN pentru comerț și servicii continuă să se situeze la niveluri pronunțat negative (-19 puncte, respectiv -11 puncte), chiar dacă este evidentă stoparea trendului descrescător.

La nivelul fluxurilor comerciale externe nu s-au produs modificări notabile comparativ cu primele patru luni ale anului. Potrivit estimărilor preliminare ale Institutului Național de Statistică, valoarea exporturilor s-a diminuat cu 25,2 la sută față de aceeași perioadă a anului anterior, contribuția industriei auto fiind contracarată de comprimarea livrărilor de bunuri intermediare și de folosință îndelungată. Dinamica anuală a importurilor s-a menținut la valori similare celor din intervalul precedent (-38,9 la sută), iar analiza pe surse de proveniență relevă restrângerea la jumătate a achizițiilor din spațiul extracomunitar, efectul de preț asociat importurilor de produse petroliere reprezentând, probabil, un important factor explicativ.

Curba descendentă pe care s-a înscris dinamica anuală a prețurilor producției industriale pentru piața internă în ultimele opt luni a consemnat în luna mai o tendință de aplatizare, decelerarea față de intervalul precedent fiind de 0,5 puncte procentuale (până la 2,5 la sută). În industria prelucrătoare, rata anuală de creștere a prețurilor de producție a coborât la 1,2 la sută, pe fondul scăderilor înregistrate în cazul unor ramuri industriale importante (prelucrarea țițeiului, metalurgie), dar explicate prin manifestarea unor efecte de bază asociate maximelor istorice din perioada similară a anului anterior și nu prin evoluțiile curente (în ambele ramuri, ratele lunare au fost pozitive și s-au situat peste medie).

Rata anuală a inflației și-a accelerat tendința descendentă, nivelul atins în luna mai (5,95 la sută) fiind inferior cu 0,5 puncte procentuale celui din perioada anterioară. Similar lunii aprilie, procesul de dezinflație a fost susținut de: (i) atenuarea presiunilor din partea cererii de consum, (ii) aprecierea monedei naționale și (iii) temperarea dinamicii anuale a prețurilor volatile, în principal ca urmare a efectului de bază favorabil asociat evoluției prețurilor combustibililor. În plus, decizia autorităților de a reduce tariful gazelor naturale a reprezentat factorul determinant al temperării creșterii prețurilor administrate (7,6 la sută). Scăderea ratei anuale a CORE2 a fost în continuare frânată de componenta produselor din tutun, pe seama modificării accizelor (ajustată cu prețurile principalelor produse accizabile, inflația de bază s-a redus cu circa 0,5 puncte procentuale, până la 5 la sută).

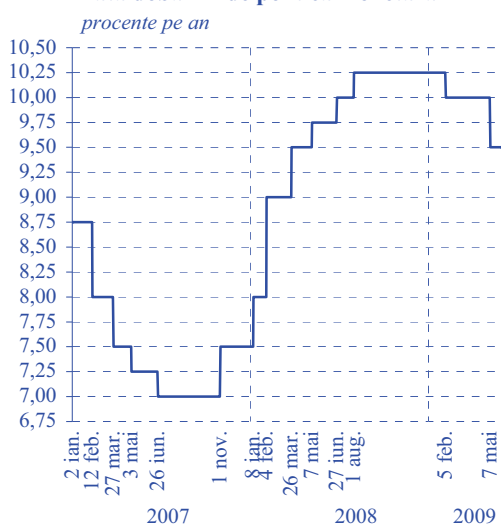


\* produse cu prețuri volatile: legume, fructe, ouă, combustibili

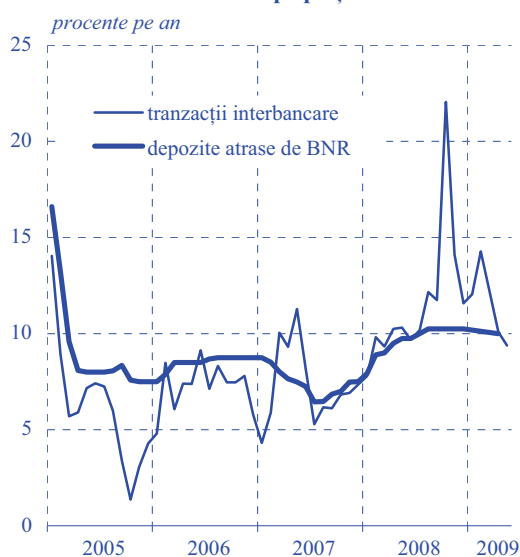
Sursa: INS, calcule BNR

## Politica monetară

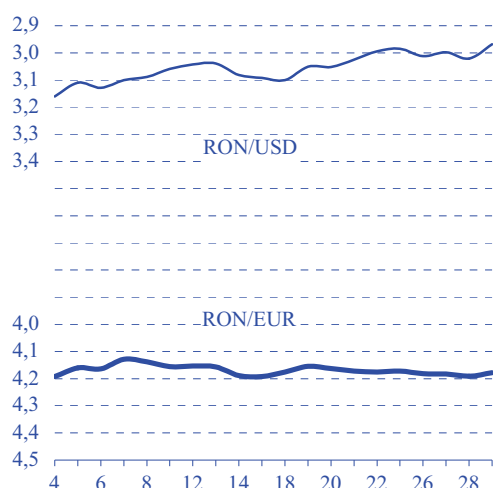
Rata dobânzii de politică monetară



Ratele dobânzilor pe piața monetară



Cursul de schimb al pieței valutare  
mai 2009



În ședința sa din 6 mai 2009, Consiliul de administrație al BNR a hotărât reducerea cu 0,50 puncte procentuale a ratei dobânzii de politică monetară, până la nivelul de 9,50 la sută. Decizia a fost justificată în principal de relativa îmbunătățire a prognozei inflației pe termen mediu, asociată perspectivei intrării economiei românești în teritoriul negativ în anul 2009, ca efect al extinderii crizei financiare și economice globale. Alte argumente ale deciziei adoptate de Consiliul de administrație al Băncii Naționale a României le-au constituit accelerarea în cursul primelor luni din 2009 a ajustării dezechilibrului extern al economiei (succedată de amorsarea unei tendințe de relativă stabilizare a cursului de schimb), precum și perspectiva continuării derulării ordonate a acestui proces, în condițiile implementării măsurilor de politică economică convenite prin acordul încheiat cu FMI și UE. Totodată, autoritatea monetară a hotărât continuarea utilizării active a operațiunilor de piață monetară în vederea gestionării adecvate a lichidității din sistemul bancar.

Banca centrală a continuat să acopere cererea de rezerve a instituțiilor de credit prin intermediul operațiunilor repo derulate aproape în exclusivitate prin licitație, pe scadența de o lună, la rată fixă a dobânzii (rata dobânzii de politică monetară) și cu alocare integrală. În acest context, randamentele pe termen foarte scurt ale pieței monetare au avut o evoluție stabilă în jurul ratei dobânzii-cheie a băncii centrale, media ratelor dobânzilor la depozitele interbancare scăzând astfel la 9,4 la sută (-0,7 puncte procentuale comparativ cu luna anterioară). Totodată, cotațiile ROBOR aferente scadențelor mai lungi (1M-12M) și-au continuat ajustarea descendentă începută la finele lunii aprilie, maniera de gestionare a rezervelor din sistem de către banca centrală conducând la scăderea sensibilă a incertitudinii privind evoluția viitoare a condițiilor lichidității.

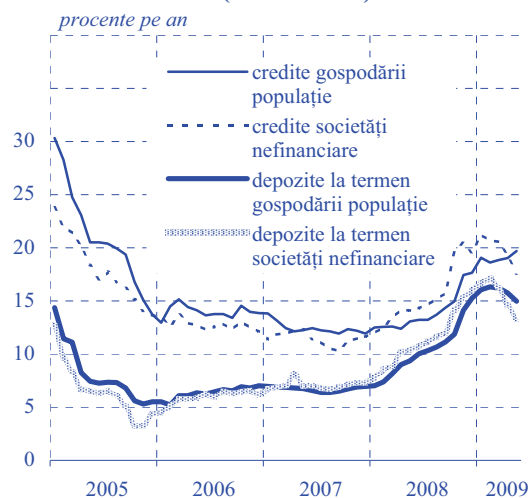
Cursul de schimb leu/euro și-a prelungit traiectoria ușor descrescătoare în prima parte a lunii, evoluția nefiind perturbată vizibil de amplitudinea peste așteptări a scăderii ratei dobânzii de politică monetară decisă de Consiliul de administrație al Băncii Naționale a României; tendința a fost, în schimb, susținută de anunțul privind aprobarea acordului cu România de către *board*-ul FMI și de continuarea restrângerii deficitului balanței comerciale relevată de datele statistice apărute în acest interval. Ulterior, cursul de schimb a leului a resimțit, alături de cursurile principalelor monede din regiune, impactul înrăutățirii temporare a sentimentului pieței internaționale, în condițiile înregistrării unor evoluții economice sub așteptări în zona euro și ale deteriorării perspectivei pe termen scurt a acesteia, și implicit a economiilor est-europene. Acest impact a fost însă



atenuat de semnalul pozitiv dat de reafirmarea angajamentului luat în luna martie de principalele bănci străine de a-și menține expunerile globale față de piața românească. În aceste condiții, leul a continuat să consemneze, pe ansamblul lunii mai, o ușoară apreciere în raport cu euro; totodată, variațiile zilnice ale ratei de schimb leu/euro s-au diminuat, iar gradul de corelare a evoluției acesteia cu cea a cursurilor de schimb ale principalelor monede din regiune a sporit.

Ratele medii ale dobânzilor la depozitele și creditele noi au continuat la rândul lor ajustarea descendentă. Pe segmentul societăților nefinanciare au fost consemnate cele mai ample scăderi, atât în cazul depozitelor (-3,82 puncte procentuale, până la un nivel de 13,30 la sută), cât și în cel al creditelor (- 1,72 puncte procentuale, la 17,56 la sută). Randamentul depozitelor bancare constituite în intervalul analizat s-a redus de asemenea și pe sectorul populației, ajungând la 14,98 la sută (-1,33 puncte procentuale); rata dobânzii la creditele acordate persoanelor fizice a continuat însă să constituie singura excepție de la aceste evoluții, majorându-se cu 0,67 puncte procentuale, până la un nivel de 19,69 la sută.

**Ratele dobânzilor practicate de instituțiile financiare monetare la creditele și depozitele în lei (contracte noi)**



### Principalele acte normative cu caracter economic general și din domeniul financiar-bancar emise în luna mai 2009

---

**Ordinul nr. 219** din 4 mai 2009 al președintelui Institutului Național de Statistică aprobă Metodologia cercetării statistice privind inovarea în industrie și servicii (M.O.nr. 321/14.05.2009).

**Legea nr. 145** din 5 mai 2009 aprobă Ordonanța de urgență a Guvernului nr. 1/2009 privind unele măsuri în domeniul salarizării personalului din sectorul bugetar (M.O.nr. 303/8.05.2009).

**Legea nr. 146** din 5 mai 2009 aprobă Ordonanța de urgență a Guvernului nr. 129/2008 pentru completarea art.5 din Ordonanța Guvernului nr. 39/1996 privind înființarea și funcționarea Fondului de garantare a depozitelor în sistemul bancar (M.O.nr. 303/8.05.2009).

**Legea nr. 154** din 8 mai 2009 aprobă Ordonanța de urgență a Guvernului nr. 100/2008 pentru completarea Legii nr. 19/2000 privind sistemul public de pensii și alte drepturi de asigurări sociale (M.O.nr. 322/14.05.2009).

**Legea nr. 155** din 8 mai 2009 aprobă Ordonanța de urgență a Guvernului nr. 209/2008 pentru modificarea Legii nr. 19/2000 privind sistemul public de pensii și alte drepturi de asigurări sociale (M.O.nr. 322/14.05.2009).

**Legea nr. 161** din 8 mai 2009 aprobă Ordonanța de urgență a Guvernului nr. 118/2008 privind modificarea și completarea unor acte normative în vederea eliminării legăturilor dintre nivelul unor drepturi de asistență socială și nivelul salariului de bază minim brut pe țară garantat în plată (M.O.nr. 322/14.05.2009).

**Legea nr. 162** din 8 mai 2009 aprobă Ordonanța de urgență a Guvernului nr. 117/2007 pentru modificarea alin.(19) al art.35 din Legea nr. 32/2000 privind activitatea de asigurare și supravegherea asigurărilor (M.O.nr. 322/14.05.2009).

**Legea nr. 163** din 8 mai 2009 aprobă Ordonanța de urgență a Guvernului nr. 39/2008 pentru modificarea și completarea Legii nr. 58/1934 asupra cambiei și biletului la ordin (M.O.nr. 322/14.05.2009).

**Legea nr. 164** din 8 mai 2009 aprobă Ordonanța de urgență a Guvernului nr. 127/2008 pentru modificarea și completarea Legii nr. 571/2003 privind Codul fiscal (M.O.nr. 321/14.05.2009).

**Hotărârea nr. 16** din 19 mai 2009 a președintelui Comisiei de Supraveghere a Sistemului de Pensii Private aprobă Norma nr. 12/2009 privind transferul participanților între fondurile de pensii administrate privat (M.O.nr. 375/3.06.2009).

**Ordinul nr. 1 516** din 27 mai 2009 al ministrului finanțelor publice aprobă prospectele de emisiune ale certificatelor de trezorerie cu discount și ale obligațiunilor de stat de tip benchmark aferente lunii iunie 2009 (M.O.nr. 363/29.05.2009).

**Legea nr. 196** din 29 mai 2009 aprobă Ordonanța de urgență a Guvernului nr. 6/2009 privind instituirea pensiei sociale minime garantate (M.O.nr. 374/3.06.2009).

## Principalele reglementări emise de Banca Națională a României în luna mai 2009

---

**Circulara nr. 14** din 4 mai 2009 stabilește nivelul ratei dobânzii de referință a Băncii Naționale a României, valabil în luna mai 2009, la 10,02 la sută pe an (M.O.nr. 290/4.05.2009).

**Circulara nr. 15** din 11 mai 2009 stabilește rata dobânzii penalizatoare pentru deficiturile de rezerve minime obligatorii în monedă națională (M.O.nr. 323/14.05.2009).

**Circulara nr. 16** din 11 mai 2009 stabilește ratele dobânzilor plătite la rezervele minime obligatorii începând cu perioada de aplicare 24 aprilie – 23 mai 2009 (M.O.nr. 323/14.05.2009).

**Regulamentul nr. 8** din 12 mai 2009 modifică și completează Regulamentul Băncii Naționale a României nr. 4/2004 privind organizarea și funcționarea la Banca Națională a României a Centralei Riscurilor Bancare (M.O.nr. 343/22.05.2009).

**Regulamentul nr. 9** din 13 mai 2009 abrogă unele acte normative emise de Banca Națională a României (M.O.nr. 343/22.05.2009).

**Circulara nr. 17** din 13 mai 2009 privind punerea în circulație, în scop numismatic, a unei monede din argint dedicate aniversării a 155 de ani de la nașterea poetului Alexandru Macedonski (M.O.nr. 350/26.05.2009).

## **LISTA MATERIALELOR PUBLICATE ÎN BULETINELE LUNARE ALE BĂNCII NAȚIONALE A ROMÂNIEI**

PERFORMANȚELE DE AJUSTARE EXTERNĂ ALE ROMÂNIEI ÎN ANUL 1999 (Buletin lunar nr. 1/2000)

CENTRALA RISCURILOR BANCARE (Buletin lunar nr. 2/2000)

POLITICA FISCALĂ ÎN TRIMESTRUL I 2000 (Buletin lunar nr. 4/2000)

NOUL REGULAMENT PRIVIND OPERAȚIUNILE DE PIAȚĂ MONETARĂ EFECTUATE DE BNR  
ȘI FACILITĂȚILE DE CREDITARE ȘI DE DEPOZIT ACORDATE DE CĂTRE ACEASTA BĂNCILOR  
(Buletin lunar nr. 5/2000)

CENTRALA RISCURILOR BANCARE – prezentarea activității în perioada februarie-septembrie 2000  
(Buletin lunar nr. 9/2000)

ECONOMIA REALĂ ÎN ANUL 2000 (Buletin lunar nr. 12/2000)

CENTRALA INCIDENTELOR DE PLĂȚI (Buletin lunar nr. 2/2001)

EVOLUȚIA SISTEMULUI BANCAR ROMÂNESC (Buletin lunar nr. 7/2001)

CREAREA CENTRULUI DE PROCESARE ȘI DISTRUGERE A BANCNOTELORE (Buletin lunar nr. 10/2001)

EVOLUȚIA SISTEMULUI BANCAR ROMÂNESC ÎN ANUL 2001 (Buletin lunar nr. 1/2002)

INTRODUCEREA MONEDEI UNICE – UN PROCES ÎNCHEIAT CU SUCCES (Buletin lunar nr. 2/2002)

MODIFICĂRI ALE MECANISMULUI REZERVELOR MINIME OBLIGATORII (Buletin lunar nr. 6/2002)

EVOLUȚIA SISTEMULUI BANCAR ÎN ANUL 2002 (Buletin lunar nr. 12/2002)

EVOLUȚIA SISTEMULUI BANCAR ÎN SEMESTRUL I 2003 (Buletin lunar nr. 7/2003)

EVOLUȚIA SISTEMULUI BANCAR ÎN ANUL 2003 (Buletin lunar nr. 12/2003)

EVOLUȚIA SISTEMULUI BANCAR ÎN SEMESTRUL I 2004 (Buletin lunar nr. 7/2004)

CENTRALA RISCURILOR BANCARE (Buletin lunar nr. 8/2004)

INSTITUȚIILE DE CREDIT ÎN ANUL 2004 (Buletin lunar nr. 1/2005)

SISTEMUL BANCAR ȘI ACTIVITATEA DE CREDITARE ÎN 2005 (Buletin lunar nr. 10/2005)

SISTEMUL BANCAR ȘI ACTIVITATEA DE CREDITARE ÎN 2005 (Buletin lunar nr. 1/2006)

SISTEMUL BANCAR ȘI ACTIVITATEA DE CREDITARE ÎN SEMESTRUL I 2006 (Buletin lunar nr. 6/2006)

SISTEMUL BANCAR ȘI ACTIVITATEA DE CREDITARE ÎN ANUL 2006 (Buletin lunar nr. 12/2006)

SISTEMUL BANCAR ȘI ACTIVITATEA DE CREDITARE ÎN SEMESTRUL I 2007 (Buletin lunar nr. 7/2007)

INSTITUȚIILE DE CREDIT ÎN ANUL 2007 (Buletin lunar nr. 12/2007)

INSTITUȚIILE DE CREDIT ÎN SEMESTRUL I 2008 (Buletin lunar nr. 7/2008)

INSTITUȚIILE DE CREDIT ÎN ANUL 2008 (Buletin lunar nr. 1/2009)

# *Secțiune statistică*

# Cuprins

1. Principalii indicatori macroeconomici .....	16
2. Prețuri din economie .....	18
2.1. Prețurile de consum pe principalele mărfuri și servicii .....	18
2.2. Prețurile producției industriale pe total, piața internă și piața externă .....	19
3. Indicatori de politică monetară .....	20
3.1. Operațiunile monetare ale Băncii Naționale a României .....	20
3.2. Facilitățile permanente acordate instituțiilor de credit de către Banca Națională a României .....	20
3.3. Rezervele minime obligatorii .....	20
4. Baza monetară .....	21
5. Bilanțurile monetare ale instituțiilor financiare monetare .....	22
5.1. Bilanțul monetar al Băncii Naționale a României .....	22
5.2. Bilanțul monetar agregat al altor instituții financiare monetare (instituții de credit și fonduri de piață monetară) .....	24
5.3. Bilanțul consolidat net al instituțiilor financiare monetare (BNR și alte instituții financiare monetare) .....	26
6. Masa monetară M3 și contrapartida acesteia .....	28
7. Structura depozitelor atrase și a creditelor acordate pe tipuri de sectoare instituționale .....	30
7.1. Creditul intern .....	30
7.2. Depozitele clienților neguvernamentali .....	32
7.3. Depozitele gospodăriilor populației .....	33
7.4. Depozitele societăților nefinanciare, instituțiilor financiare nemonetare, administrației publice și nerezidenților .....	34
7.5. Creditul acordat gospodăriilor populației .....	36
7.6. Creditul acordat societăților nefinanciare, instituțiilor financiare nemonetare, administrației publice și nerezidenților .....	37
8. Situația activelor și pasivelor bilanțiere ale instituțiilor financiare nebanca înscrise în Registrul general .....	38
8.1. Structura bilanțieră în dinamică .....	38
8.2. Structura bilanțieră la 31 martie 2009 pe tipuri de instituții financiare nebanca înscrise în Registrul general .....	38
8.3. Credite acordate gospodăriilor populației .....	38
8.4. Credite acordate societăților nefinanciare, altor sectoare instituționale și nerezidenților .....	39
9. Ratele medii ale dobânzii practicate de instituțiile de credit .....	40
9.1. Depozite la termen în lei .....	40
9.1.1. Depozite existente în sold .....	40
9.1.2. Depozite noi .....	40
9.2. Depozite la termen în euro .....	41
9.2.1. Depozite existente în sold .....	41
9.2.2. Depozite noi .....	41
9.3. Credite în lei .....	42
9.3.1. Credite existente în sold .....	42
9.3.2. Credite noi .....	42
9.4. Credite în euro .....	43
9.4.1. Credite existente în sold .....	43
9.4.2. Credite noi .....	43

9.5. Depozite în lei pe tipuri de depozite.....	44
9.5.1. Depozite existente în sold.....	44
9.5.2. Depozite noi la termen.....	44
9.6. Depozite în euro pe tipuri de depozite .....	45
9.6.1. Depozite existente în sold.....	45
9.6.2. Depozite noi la termen.....	45
9.7. Credite în lei pe tipuri de credite.....	46
9.7.1. Credite existente în sold.....	46
9.7.2. Credite noi.....	47
9.8. Credite în euro pe tipuri de credite.....	48
9.8.1. Credite existente în sold.....	48
9.8.2. Credite noi.....	49
10. Indicatori de risc bancar.....	50
10.1. Situația clasificării creditelor.....	50
10.2. Principalii indicatori de prudențialitate.....	52
10.3. Informații de risc bancar .....	53
10.4. Restanțe mai mari de 30 de zile înregistrate de persoanele fizice.....	53
10.5. Credite acordate și angajamente asumate de instituțiile de credit.....	54
10.6. Credite acordate de instituțiile de credit.....	56
10.7. Situația instrumentelor de plată de debit refuzate .....	58
10.8. Situația titularilor de cont care au generat incidente de plată .....	58
11. Indicatori ai pieței monetare .....	59
12. Indicatori ai pieței valutare .....	60
12.1. Piața valutară interbancară .....	60
12.2. Cursuri zilnice pe piața valutară, mai 2009.....	60
13. Indicatori ai pieței de capital.....	61
13.1. Bursa de Valori București - Piața reglementată.....	61
13.2. Bursa de Valori București - Piața RASDAQ.....	61
14. Indicatori ai balanței de plăți și poziției investiționale internaționale .....	62
14.1. Balanța de plăți.....	62
14.2. Principalii indicatori ai poziției investiționale internaționale .....	64
14.3. Poziția investițională internațională a României.....	66
15. Indicatori ai administrației publice .....	67
<i>Precizări metodologice .....</i>	<i>69</i>

*Simboluri folosite în tabele*

... = lipsă date  
 – = valoare nulă  
 0 = valoare subunitară mai mică decât 0,5  
 x = nu este cazul  
 p.a. = pe an  
 c = confidențial

**I. PRINCIPALII INDICATORI MACROECONOMICI**

(variație procentuală anuală, dacă nu se specifică altfel)

Perioada	Produsul intern brut <sup>1</sup>			Producția industrială <sup>2</sup>	Productivitatea muncii în industrie <sup>2</sup>	Prețurile producției industriale <sup>3</sup>	Investiții realizate în economia națională	Comerț interior <sup>2,4,5</sup>		Servicii de piață prestate populației <sup>2,4,5</sup>
	nominal (mil. lei; prețuri curente)	real	deflator					cu amănuntul <sup>6</sup>	autovehiculele și motocicletele <sup>7</sup>	
2005	288 954,6	4,2	12,2	-3,1	-0,4	8,20	10,8	16,2	27,0	11,9
2006	344 650,6	7,9	10,6	9,3	12,9	9,64	19,7	19,1	35,9	28,2
2007	412 761,5	6,2	12,7	10,3	15,2	7,58	20,9	20,4	70,8	9,6
2008	503 958,7	7,1	14,0	2,7	6,8	15,30	17,1	20,7	9,7	2,3
2008 T1	91 130,3	8,2	14,9	6,4	9,9	14,18	34,3	27,3	37,0	8,2
T2	115 074,3	9,3	14,3	6,7	10,4	16,79	30,2	30,5	22,7	14,3
T3	138 323,7	9,2	13,4	4,7	8,8	19,10	23,2	23,0	9,3	4,3
T4	159 430,4	2,9	14,1	-6,6	-1,3	11,29	2,3	6,6	-19,5	-14,1
2009 T1	96 521,4	-6,2	12,9	-13,0	-1,4	5,66	-0,3	-5,2	-37,3	-6,3
2008 mai	x	x	x	4,9	8,5	16,62	x	26,3	16,9	10,2
iun.	x	x	x	4,8	8,6	18,92	x	33,2	20,0	16,9
iul.	x	x	x	6,2	10,0	20,33	x	27,0	17,0	10,8
aug.	x	x	x	-1,7	2,3	19,07	x	20,0	1,1	0,7
sep.	x	x	x	9,2	13,6	17,93	x	22,2	10,4	1,9
oct.	x	x	x	1,3	5,7	16,06	x	15,4	-12,1	-6,2
nov.	x	x	x	-9,4	-4,4	10,70	x	7,4	-21,4	-12,3
dec.	x	x	x	-12,6	-6,0	7,26	x	-1,5	-25,2	-23,2
2009 ian.	x	x	x	-16,4	-7,1	6,98	x	-0,6	-28,4	-4,2
feb.	x	x	x	-14,5	-3,5	6,18	x	-9,1	-41,9	-5,7
mar.	x	x	x	-8,4	5,7	3,88	x	-5,5	-40,2	-8,6
apr.	x	x	x	-10,0	5,9	2,94	x	-10,5	-31,5	-18,5
mai	x	x	x	-10,0	7,0	1,35	x	-13,8	-39,8	-16,2

Perioada	Comerț exterior <sup>8</sup> (fob, mil. EUR)			Sold cont curent <sup>8,9</sup> (mil. EUR)	Investiții directe, net <sup>8,9</sup> (mil. EUR)	Numărul salariaților din economie <sup>10</sup> (mii persoane)	Situația șomajului <sup>11</sup>		Câștigul salarial mediu în economie		Costul forței de muncă în economie <sup>2,12</sup>
	Export	Import	Sold				număr total șomeri înregistrați (mii persoane)	rata șomajului înregistrat (%)	brut	net	
2005	22 255	30 061	-7 806	-6 888	5 237	4 559,0	523,0	5,9	17,0	23,7	12,01
2006	25 850	37 609	-11 759	-10 156	8 723	4 667,0	460,5	5,2	18,9	16,8	23,32
2007	29 549	47 371	-17 822	-16 677	7 047	4 885,0	367,8	4,0	22,6	21,0	20,53
2008	33 628	52 000	-18 372	-16 897	9 272	4 806,0	403,4	4,4	23,6	22,9	19,41
2008 T1	8 143	12 221	-4 078	-3 955	1 907	4 803,6	374,1	4,1	24,4	22,8	18,63
T2	8 884	13 832	-4 948	-8 884	5 226	4 827,4	337,1	3,7	25,9	24,2	21,54
T3	8 869	13 901	-5 032	-13 162	7 388	4 834,6	352,9	3,9	24,7	24,8	19,61
T4	7 732	12 046	-4 314	-16 897	9 272	4 738,6	403,4	4,4	19,9	20,3	17,98
2009 T1	6 594	7 988	-1 394	-857	1 899	4 654,4	513,6	5,6	17,1	16,7	19,13
2008 mai	3 036	4 494	-1 458	-7 239	4 429	4 829,2	338,3	3,7	25,2	23,3	x
iun.	3 076	4 769	-1 693	-8 884	5 226	4 827,4	337,1	3,7	26,2	24,4	x
iul.	3 252	4 814	-1 562	-10 372	6 082	4 833,2	340,5	3,7	26,2	25,8	x
aug.	2 653	4 082	-1 429	-10 982	6 833	4 828,9	345,5	3,8	23,9	24,0	x
sep.	2 964	5 005	-2 041	-13 162	7 388	4 834,6	352,9	3,9	24,1	24,6	x
oct.	3 245	4 937	-1 692	-14 529	8 140	4 825,1	364,2	4,0	22,0	22,4	x
nov.	2 553	3 936	-1 383	-15 940	8 668	4 791,2	377,0	4,1	21,2	21,4	x
dec.	1 934	3 173	-1 239	-16 897	9 272	4 738,6	403,4	4,4	16,9	17,6	x
2009 ian.	1 921	2 371	-450	-419	1 157	4 736,7	444,9	4,9	12,3	12,9	x
feb.	2 092	2 678	-586	-440	1 571	4 692,3	477,9	5,3	20,7	19,8	x
mar.	2 581	2 939	-358	-857	1 899	4 654,4	513,6	5,6	18,4	17,6	x
apr.	2 143	2 775	-632	-1 326	2 103	4 623,9	517,7	5,7	10,2	9,8	x
mai	2 270	2 746	-476	-1 776	2 466	4 589,7	526,8	5,8	8,9	8,7	x

Sursa: Institutul Național de Statistică, Ministerul Finanțelor Publice, Banca Națională a României.

1) 2007 - date semidefinite, 2008 și 2009 - date provizorii; 2) serie brută; 3) pentru piața internă și piața externă; 4) volumul cifrei de afaceri; 5) fără TVA; 6) cu excepția comerțului cu autovehicule și motocicletele; 7) comerțul cu ridicata și cu amănuntul, întreținerea și repararea autovehiculelor și a motocicletelor; 8) date revizuite; 9) cumulată de la începutul anului; 10) datele anuale sunt valori medii; 11) la sfârșitul perioadei; 12) total industrie, construcții, servicii;



Perioada	Prețuri de consum				Cursul de schimb al pieței valutare (RON/EUR)		Rata dobânzii practicate de instituțiile de credit <sup>16,17</sup>		Creditul intern <sup>11,18</sup> (mil. lei)	
	IPC	CORE1 <sup>13</sup>	CORE2 <sup>14</sup>	IAPC <sup>15</sup>	mediu al perioadei	la sfârșitul perioadei	la credite	la depozite la termen	total	din care: credit neguvernamental
2005	9,00	7,42	6,38	9,10	3,6234	3,6771	21,04	8,34	63 102,9	59 806,3
2006	6,56	5,16	4,82	6,6	3,5245	3,3817	14,83	6,51	95 924,3	92 378,5
2007	4,84	4,00	4,43	4,9	3,3373	3,6102	13,32	6,70	157 751,3	148 180,7
2008	7,85	7,94	7,16	7,9	3,6827	3,9852	15,07	9,55	215 260,9	198 055,7
2008 T1	7,95	8,02	6,51	8,0	3,6892	3,7276	13,47	7,31	174 736,3	164 606,8
T2	8,56	9,25	7,71	8,63	3,6526	3,6475	14,39	8,73	189 246,2	178 180,3
T3	8,12	7,98	7,55	8,17	3,5771	3,7336	14,94	9,90	205 695,8	194 174,1
T4	6,81	6,56	6,87	6,87	3,8120	3,9852	17,19	12,14	215 260,9	198 055,7
2009 T1	6,77	6,44	7,02	6,8	4,2662	4,2348	18,05	14,33	231 924,9	202 617,0
2008 mai	8,46	9,31	7,73	8,5	3,6594	3,6213	14,40	8,72	182 458,5	171 834,3
iun.	8,61	9,45	8,06	8,7	3,6557	3,6475	14,40	9,16	189 246,2	178 180,3
iul.	9,04	8,95	8,21	9,1	3,5792	3,5366	14,60	9,50	189 915,4	178 692,2
aug.	8,02	7,94	7,56	8,1	3,5268	3,5330	14,90	9,92	194 993,1	183 629,9
sep.	7,30	7,07	6,91	7,3	3,6254	3,7336	15,29	10,28	205 695,8	194 174,1
oct.	7,39	7,29	7,16	7,4	3,7454	3,6610	16,67	11,06	205 070,3	193 063,6
nov.	6,74	6,49	6,75	6,8	3,7753	3,7794	17,45	12,04	208 235,0	195 131,0
dec.	6,30	5,92	6,69	6,4	3,9153	3,9852	17,47	13,22	215 260,9	198 055,7
2009 ian.	6,71	6,31	7,05	6,8	4,2327	4,2775	17,87	14,03	228 260,0	206 435,7
feb.	6,89	6,61	7,11	6,9	4,2839	4,2909	18,11	14,40	231 721,7	206 890,1
mar.	6,71	6,40	6,90	6,7	4,2821	4,2348	18,15	14,53	231 924,9	202 617,0
apr.	6,45	6,02	6,71	6,5	4,1954	4,1835	18,08	14,22	232 329,8	200 553,8
mai	5,95	5,46	6,31	5,9	4,1689	4,1786	17,73	13,52	232 266,4	199 079,5

Perioada	Agregatele monetare <sup>11,18</sup> (mil. lei)			Rezervele oficiale <sup>11</sup> (mil. EUR)			Datoria externă pe TML <sup>8,11,19</sup> (mil. EUR)	Serviciul datoriei externe pe TML <sup>8,9</sup> (mil. EUR)	Soldul bugetului general consolidat <sup>9</sup> deficit(-) excedent(+) (mil. lei)
	M3	M2	M1	total	aur	valute			
2005	86 525,5	86 230,3	33 760,2	18 259,2	1 460,5	16 798,7	24 641,5	5 306,1	-2 268,4
2006	110 821,0	110 442,3	48 726,1	22 935,2	1 625,1	21 310,1	28 622,2	6 499,7	-5 651,0
2007	148 115,5	148 043,6	79 914,3	27 186,8	1 879,5	25 307,3	38 710,5	8 466,1	-9 448,3
2008	174 027,8	173 628,8	92 548,5	28 269,9	2 049,4	26 220,5	50 803,7	12 428,4	-24 654,9
2008 T1	151 859,2	151 794,1	82 628,6	27 134,5	1 976,7	25 157,8	40 909,5	2 087,5	+79,1
T2	161 495,4	161 463,0	90 933,5	26 881,0	1 966,1	24 914,9	45 982,0	4 783,3	-5 191,1
T3	166 092,0	166 012,9	92 571,1	28 102,2	2 081,4	26 020,8	48 875,6	8 334,1	-7 169,4
T4	174 027,8	173 628,8	92 548,5	28 269,9	2 049,4	26 220,5	50 803,7	12 428,4	-24 654,9
2009 T1	175 288,3	174 881,7	81 456,4	27 426,4	2 305,7	25 120,7	51 114,6	2 221,1	-7 925,1
2008 mai	157 605,3	157 568,3	85 849,5	27 021,5	1 892,5	25 129,0	43 121,8	2 926,1	-2 717,4
iun.	161 495,4	161 463,0	90 933,5	26 881,0	1 966,1	24 914,9	45 982,0	4 783,3	-5 191,1
iul.	161 297,9	161 220,7	90 166,0	27 184,3	1 946,6	25 237,7	45 364,2	6 016,0	-3 061,3
aug.	162 351,4	162 279,9	90 979,4	27 813,4	1 893,8	25 919,6	47 460,6	6 913,9	-5 137,3
sep.	166 092,0	166 012,9	92 571,1	28 102,2	2 081,4	26 020,8	48 875,6	8 334,1	-7 169,4
oct.	162 522,6	162 147,5	91 710,0	29 226,0	1 908,0	27 318,0	49 097,5	9 384,1	-8 110,1
nov.	164 727,4	164 370,1	92 400,8	29 340,4	2 112,0	27 228,4	49 718,4	10 024,9	-14 836,3
dec.	174 027,8	173 628,8	92 548,5	28 269,9	2 049,4	26 220,5	50 803,7	12 428,4	-24 654,9
2009 ian.	176 104,0	175 770,0	87 919,3	28 387,7	2 378,7	26 009,0	50 566,5	427,4	+1 335,0
feb.	176 205,1	175 838,1	84 835,2	28 401,4	2 484,2	25 917,2	51 402,3	858,0	-3 334,4
mar.	175 288,3	174 881,7	81 456,4	27 426,4	2 305,7	25 120,7	51 114,6	2 221,1	-7 925,1
apr.	176 365,6	175 808,3	80 476,9	27 113,4	2 227,3	24 886,1	51 640,4	3 119,2	-9 357,1
mai	177 301,3	176 617,5	79 861,1	29 161,2	2 309,5	26 851,7	57 042,6	3 537,8	-11 303,8

13) IPC minus prețuri administrate; 14) CORE1 minus prețuri volatile (legume, fructe, ouă, combustibili); 15) indicele armonizat al prețurilor de consum, conform metodologiei utilizate de Eurostat; 16) valori medii; 17) societăți nefinanciare și gospodării ale populației, la operațiuni în lei, sold; 18) seriile de date statistice aferente perioadei 2005-2006 sunt retratate pentru a se asigura comparabilitatea; 19) sunt incluse și depozitele pe termen mediu și lung ale băncilor străine la băncile rezidente.

**2. PREȚURI DIN ECONOMIE****2.1. Prețurile de consum pe principalele mărfuri și servicii**

(procente)

Perioada	Variație lunară				Indice față de sfârșitul anului anterior				Indice față de aceeași perioadă a anului anterior			
	Total	produse alimentare	produse nealimentare	servicii	Total	produse alimentare	produse nealimentare	servicii	Total	produse alimentare	produse nealimentare	servicii
2005	0,69	0,46	0,78	1,03	108,64	105,66	109,82	113,15	109,01	106,11	111,27	110,53
2006	0,40	0,09	0,67	0,42	104,87	101,07	108,33	105,12	106,56	103,84	108,47	108,20
2007	0,53	0,73	0,29	0,69	106,57	109,14	103,60	108,55	104,84	103,89	104,99	106,63
2008	0,51	0,49	0,48	0,62	106,30	106,02	105,96	107,71	107,85	109,22	106,36	108,57
2006 ian.	1,03	0,32	1,88	0,59	101,03	100,32	101,88	100,59	108,89	105,57	110,48	113,10
feb.	0,24	0,55	0,16	-0,29	101,27	100,87	102,04	100,30	108,49	105,65	110,64	110,06
mar.	0,21	0,42	0,11	-0,04	101,48	101,29	102,15	100,26	108,41	105,80	110,39	109,79
apr.	0,42	0,45	0,38	0,42	101,91	101,75	102,54	100,68	106,92	106,23	106,93	108,60
mai	0,60	0,08	1,20	0,32	102,52	101,83	103,77	101,00	107,26	106,18	108,02	107,92
iun.	0,15	-0,45	0,45	0,81	102,67	101,37	104,24	101,82	107,11	105,28	108,60	107,70
iul.	0,11	-1,24	1,15	0,55	102,78	100,11	105,44	102,38	106,21	103,76	107,97	107,49
aug.	-0,07	-0,85	0,31	0,73	102,71	99,26	105,77	103,13	106,02	102,91	108,02	108,28
sep.	0,05	-0,66	0,24	1,18	102,76	98,60	106,02	104,35	105,48	102,08	107,52	108,26
oct.	0,21	0,05	0,07	0,92	102,98	98,65	106,09	105,31	104,80	100,90	107,56	106,91
nov.	1,09	1,29	1,23	0,30	104,10	99,92	107,40	105,62	104,67	100,99	107,58	105,94
dec.	0,74	1,15	0,87	-0,47	104,87	101,07	108,33	105,12	104,87	101,07	108,33	105,12
2007 ian.	0,20	0,28	-0,20	1,04	100,20	100,28	99,80	101,04	104,01	101,03	106,12	105,60
feb.	0,04	-0,03	-0,03	0,38	100,24	100,25	99,77	101,42	103,81	100,45	105,92	106,30
mar.	0,07	-0,05	0,13	0,16	100,31	100,20	99,90	101,58	103,66	99,97	105,95	106,52
apr.	0,52	0,49	0,84	-0,20	100,83	100,69	100,74	101,38	103,77	100,02	106,43	105,86
mai	0,64	0,23	0,33	2,31	101,48	100,92	101,07	103,72	103,81	100,17	105,51	107,96
iun.	0,14	0,32	0,08	-0,09	101,62	101,24	101,15	103,63	103,80	100,95	105,12	107,00
iul.	0,29	0,56	0,44	-0,67	101,91	101,81	101,60	102,94	103,99	102,78	104,38	105,70
aug.	0,86	1,68	0,08	1,06	102,79	103,52	101,68	104,03	104,96	105,41	104,14	106,04
sep.	1,08	1,94	0,19	1,42	103,90	105,53	101,87	105,51	106,03	108,17	104,09	106,30
oct.	0,97	1,30	0,69	0,98	104,91	106,90	102,57	106,54	106,84	109,52	104,73	106,36
nov.	0,93	1,17	0,61	1,21	105,89	108,15	103,20	107,83	106,67	109,39	104,09	107,32
dec.	0,64	0,92	0,39	0,67	106,57	109,14	103,60	108,55	106,57	109,14	103,60	108,55
2008 ian.	0,86	0,80	0,37	2,12	100,86	100,80	100,37	102,12	107,26	109,71	104,19	109,71
feb.	0,70	0,38	1,08	0,51	101,57	101,18	101,45	102,64	107,97	110,16	105,34	109,85
mar.	0,67	0,55	0,67	0,92	102,25	101,74	102,13	103,58	108,63	110,82	105,91	110,69
apr.	0,52	1,05	0,46	-0,44	102,78	102,81	102,60	103,12	108,62	111,44	105,51	110,42
mai	0,49	0,53	0,47	0,45	103,28	103,35	103,08	103,58	108,46	111,77	105,66	108,41
iun.	0,28	0,32	0,28	0,19	103,57	103,68	103,37	103,78	108,61	111,77	105,87	108,71
iul.	0,69	-0,68	2,31	-0,30	104,28	102,98	105,76	103,47	109,04	110,40	107,84	109,11
aug.	-0,09	0,20	0,00	-0,90	104,19	103,19	105,76	102,54	108,02	108,79	107,75	106,99
sep.	0,40	0,33	0,19	1,05	104,61	103,53	105,96	103,62	107,30	107,08	107,75	106,60
oct.	1,06	1,14	0,52	2,23	105,72	104,71	106,51	105,93	107,39	106,91	107,58	107,92
nov.	0,32	0,73	-0,05	0,38	106,06	105,47	106,46	106,33	106,74	106,45	106,87	107,04
dec.	0,23	0,52	-0,47	1,30	106,30	106,02	105,96	107,71	106,30	106,02	105,96	107,71
2009 ian.	1,24	0,71	0,83	3,27	101,24	100,71	100,83	103,27	106,71	105,93	106,43	108,92
feb.	0,88	0,32	1,31	1,03	102,13	101,03	102,15	104,33	106,89	105,87	106,68	109,48
mar.	0,50	0,39	0,68	0,33	102,64	101,42	102,84	104,67	106,71	105,69	106,69	108,84
apr.	0,27	0,03	0,81	-0,45	102,92	101,45	103,67	104,20	106,45	104,62	107,06	108,84
mai	0,01	-0,05	0,03	0,11	102,93	101,40	103,70	104,31	105,95	104,02	106,59	108,47
iun.	0,20	-0,18	0,42	0,43	103,14	101,22	104,14	104,76	105,86	103,50	106,74	108,73

Sursa: Institutul Național de Statistică.

**2.2. Prețurile producției industriale pe total, piața internă și piața externă**

(indice față de aceeași perioadă a anului anterior, %)

Perioada	Industrie - total			Industria extractivă			Industria prelucrătoare			Energie electrică și termică, gaze, apă caldă și aer condiționat*	
	Total	piața internă	piața externă	Total	piața internă	piața externă	Total	piața internă	piața externă	Total	piața internă
2005	108,20	110,83	101,70	125,97	126,38	100,69	106,60	109,34	101,70	111,34	111,34
2006	109,64	110,25	108,00	124,21	124,38	110,84	109,60	110,43	108,00	105,03	105,03
2007	107,58	108,43	105,27	115,29	115,33	111,35	107,09	108,02	105,26	107,13	107,13
2008	115,30	112,82	122,30	111,48	111,44	115,57	117,82	115,59	122,31	104,32	104,32
2006 ian.	108,07	108,95	105,79	127,89	128,00	120,32	107,02	107,68	105,78	107,27	107,27
feb.	109,64	110,70	106,84	140,26	140,55	118,09	108,42	109,24	106,83	107,24	107,24
mar.	108,97	110,20	105,75	136,44	136,68	118,46	107,77	108,84	105,75	107,29	107,29
apr.	109,33	109,53	108,77	119,88	119,94	114,65	108,98	109,09	108,76	107,21	107,21
mai	110,37	110,62	109,71	123,32	123,61	101,64	110,15	110,36	109,72	107,10	107,10
iun.	110,91	111,57	109,11	127,25	127,54	105,25	110,54	111,28	109,12	107,09	107,09
iul.	110,84	110,88	110,72	124,75	124,84	117,15	111,66	112,16	110,71	102,33	102,33
aug.	110,89	110,70	111,40	123,38	123,57	108,49	111,76	111,96	111,40	102,33	102,33
sep.	109,59	110,27	107,72	122,71	122,90	107,82	110,17	111,44	107,71	102,29	102,29
oct.	108,44	109,17	106,47	112,51	112,58	106,36	109,27	110,74	106,47	102,27	102,27
nov.	109,11	109,32	108,55	115,99	116,09	108,32	109,97	110,69	108,55	102,13	102,13
dec.	109,55	111,14	105,32	122,04	122,22	107,32	109,29	111,39	105,31	106,47	106,47
2007 ian.	108,09	109,96	103,03	114,62	114,74	104,99	108,18	110,88	103,03	104,97	104,97
feb.	107,67	108,63	105,00	103,13	103,14	103,07	108,41	110,17	105,01	104,79	104,79
mar.	108,18	109,26	105,24	109,39	109,33	114,67	108,65	110,42	105,23	104,76	104,76
apr.	108,02	109,09	105,10	119,42	119,48	114,42	107,10	108,14	105,10	108,38	108,38
mai	107,13	108,31	103,92	116,82	116,77	121,24	106,16	107,32	103,90	108,37	108,37
iun.	106,35	107,35	103,59	112,49	112,47	114,36	105,47	106,44	103,58	108,38	108,38
iul.	105,06	107,05	99,67	118,86	118,95	110,72	103,43	105,37	99,66	108,36	108,36
aug.	105,29	106,83	101,16	114,16	114,23	107,22	104,04	105,54	101,15	108,36	108,36
sep.	107,25	107,54	106,47	115,83	115,88	110,51	106,41	106,38	106,47	108,39	108,39
oct.	108,20	108,68	106,86	122,32	122,44	111,21	107,25	107,44	106,85	108,40	108,40
nov.	109,39	109,23	109,85	118,25	118,37	108,34	108,97	108,54	109,84	108,48	108,48
dec.	110,37	109,35	113,22	117,94	117,96	115,71	111,12	110,08	113,23	104,04	104,04
2008 ian.	113,02	110,78	119,47	116,49	116,43	121,41	114,65	112,31	119,46	103,82	103,82
feb.	114,29	112,25	120,10	125,96	125,94	127,17	115,65	113,48	120,10	103,88	103,88
mar.	115,21	112,93	121,68	121,34	121,38	117,93	117,12	114,88	121,68	103,88	103,88
apr.	114,81	112,53	121,28	113,59	113,61	111,19	117,93	116,25	121,30	100,41	100,41
mai	116,62	112,92	127,17	111,27	111,31	108,00	120,37	117,01	127,20	100,41	100,41
iun.	118,92	114,88	130,47	118,41	118,47	112,67	122,84	119,06	130,48	100,40	100,40
iul.	120,33	116,36	131,86	115,33	115,35	113,44	123,93	120,06	131,88	105,25	105,25
aug.	119,07	116,58	126,10	112,85	112,82	117,15	122,15	120,18	126,11	106,61	106,61
sep.	117,93	114,74	126,84	103,73	103,62	113,77	121,28	118,48	126,86	106,60	106,60
oct.	116,06	113,17	124,16	105,79	105,67	116,66	118,70	115,96	124,18	106,82	106,82
nov.	110,70	110,07	112,41	102,68	102,53	117,04	112,04	111,84	112,41	106,81	106,81
dec.	107,26	106,93	108,19	95,20	95,02	112,45	108,18	108,18	108,19	106,94	106,94
2009 ian.	106,98	106,39	108,58	96,58	96,41	110,55	107,53	106,96	108,63	108,09	107,86
feb.	106,18	105,81	107,15	92,71	92,52	109,09	106,81	106,60	107,20	108,11	107,88
mar.	103,88	103,79	104,10	91,83	91,57	113,61	103,91	103,79	104,15	108,10	107,87
apr.	102,94	103,04	102,71	90,04	89,74	117,69	102,37	102,17	102,75	110,84	110,70
mai	101,35	102,49	98,45	91,70	91,41	117,18	100,24	101,19	98,49	111,07	110,92

Sursa: Institutul Național de Statistică.

\*) Pentru piața externă, seria de date nu este disponibilă.

**3. INDICATORI DE POLITICĂ MONETARĂ****3.1. Operațiunile monetare ale Băncii Naționale a României**

Perioada	Rata dobânzii de referință (% p.a.)	Repo				Reverse repo				Depozite atrase			
		Tranzacții		Stoc		Tranzacții		Stoc		Tranzacții		Stoc	
		medie zilnică (mil. lei)	rata dobânzii (% p.a.)	medie zilnică (mil. lei)	rata dobânzii (% p.a.)	medie zilnică (mil. lei)	rata dobânzii (% p.a.)	medie zilnică (mil. lei)	rata dobânzii (% p.a.)	medie zilnică (mil. lei)	rata dobânzii (% p.a.)	medie zilnică (mil. lei)	rata dobânzii (% p.a.)
2008 mai	9,50	–	x	–	x	–	x	–	x	291,7	9,75	1 380,6	9,75
iun.	9,75	–	x	–	x	–	x	–	x	523,0	9,75	2 237,3	9,75
iul.	9,75	–	x	–	x	–	x	–	x	380,3	10,00	1 975,1	10,00
aug.	10,00	89,2	11,30	378,8	11,26	–	x	–	x	38,1	10,25	180,6	10,25
sep.	10,25	–	x	–	x	–	x	–	x	280,1	10,25	1 014,1	10,25
oct.	10,25	–	x	–	x	–	x	–	x	2,6	10,25	18,4	10,25
nov.	10,25	25,0	12,00	116,7	12,00	–	x	–	x	13,5	10,25	45,0	10,25
dec.	10,25	–	x	–	x	–	x	–	x	64,1	10,25	227,0	10,25
2009 ian.	10,25	274,6	10,25	1 740,3	10,25	–	x	–	x	–	x	–	x
feb.	10,25	455,0	10,14	7 415,8	10,21	–	x	–	x	–	x	–	x
mar.	10,14	690,3	10,09	13 241,7	10,10	168,8	10,00	464,9	10,00	–	x	–	x
apr.	10,07	811,4	10,03	14 360,2	10,07	25,0	10,00	387,6	10,00	103,3	10,00	144,7	10,00
mai	10,02	643,8	9,71	14 400,0	9,92	7,7	9,50	34,8	9,50	–	x	–	x
iun.	9,71	748,4	9,50	15 196,5	9,54	–	x	–	x	–	x	–	x

Notă: În perioada mai 2008 - iunie 2009, Banca Națională a României nu a emis certificate de depozit.

**3.2. Facilitățile permanente acordate instituțiilor de credit de către Banca Națională a României**

Perioada	Credit		Depozit	
	volum (mil. lei)	rata dobânzii (% p.a.)	volum (mil. lei)	rata dobânzii (% p.a.)
2008 mai	458,0	13,75	72,2	5,75
iun.	–	14,00	4 373,6	6,00
iul.	–	14,00	8 851,5	6,00
aug.	1 052,9	14,25	1,7	6,25
sep.	20,0	14,25	10 135,1	6,25
oct.	48 993,9	14,25	2 134,7	6,25
nov.	27 683,7	14,25	6 808,4	6,25
dec.	10 562,7	14,25	7 019,5	6,25
2009 ian.	31 501,3	14,25	6 665,0	6,25
feb.	38 625,2	14,00	2 006,0	6,00
mar.	16 009,0	14,00	9 922,2	6,00
apr.	139,0	14,00	4 595,6	6,00
mai	–	13,50	10 380,4	5,50
iun.	352,0	13,50	4 170,6	5,50

**3.3. Rezervele minime obligatorii**

Perioada	Rata dobânzii la disponibilități ale instituțiilor de credit (% p.a.)			Ratele rezervelor minime obligatorii (%)	
	în lei	în USD	în EUR	în lei	în valută
2008 mai	3,30 *	0,80 *	1,55	20,00	40,00
iun.	3,35 *	0,80	1,65 *	20,00	40,00
iul.	3,35	0,90 *	1,75 *	20,00	40,00
aug.	3,95 *	0,80 *	1,90 *	20,00	40,00
sep.	3,65 *	1,00 *	2,00 *	20,00	40,00
oct.	4,75 *	0,80 *	2,35 *	20,00	40,00
nov.	5,15 *	1,05 *	2,75 *	18,00 *	40,00
dec.	5,60 *	1,05	2,80 *	18,00	40,00
2009 ian.	5,75 *	1,05	2,80	18,00	40,00
feb.	5,90 *	1,10 *	2,65 *	18,00	40,00
mar.	5,50 *	1,05 *	2,71 *	18,00	40,00
apr.	5,41 *	1,06 *	2,67 *	18,00	40,00
mai	5,11 *	1,07 *	2,67	18,00	40,00
iun.	4,90 *	0,89 *	2,47 *	18,00	40,00

\*) Începând cu perioada de aplicare: 24 luna curentă - 23 luna următoare.

## 4. BAZA MONETARĂ

(milioane lei)

Perioada	Numerar în casierile IFM		Numerar în circulație		Cont curent al IFM		Baza monetară	
	medie zilnică	<i>sfârșitul perioadei</i>	medie zilnică	<i>sfârșitul perioadei</i>	medie zilnică	<i>sfârșitul perioadei</i>	medie zilnică	<i>sfârșitul perioadei</i>
2005	839,2	1 346,7	9 306,2	11 385,5	7 196,8	9 479,7	17 342,2	22 212,0
2006	1 446,1	2 226,5	13 230,9	15 129,9	10 394,1	17 223,6	25 071,1	34 580,1
2007	1 746,7	4 003,0	18 101,1	21 441,7	15 365,5	23 427,8	35 213,3	48 872,5
2008	2 167,6	3 761,0	24 743,2	25 286,8	19 860,4	21 420,1	46 771,2	50 467,9
2006 ian.	1 324,3	1 313,5	11 156,3	10 977,1	6 965,9	5 449,7	19 446,5	17 740,2
feb.	1 146,8	1 193,1	11 199,7	11 165,1	9 988,2	9 141,4	22 334,6	21 499,6
mar.	1 190,2	1 269,5	11 484,9	11 479,9	8 132,7	7 420,6	20 807,9	20 170,0
apr.	1 333,9	1 621,2	12 404,1	12 471,2	9 447,9	9 483,8	23 185,9	23 576,1
mai	1 415,8	1 445,1	12 731,8	12 595,1	8 508,6	6 782,0	22 656,1	20 822,2
iun.	1 261,7	1 417,1	13 402,8	13 557,3	10 048,4	12 393,6	24 712,9	27 368,1
iul.	1 437,9	1 762,2	14 140,8	13 925,7	8 345,6	7 090,9	23 924,3	22 778,7
aug.	1 458,8	1 682,7	14 418,8	13 959,3	13 572,3	11 643,5	29 449,9	27 285,5
sep.	1 459,2	1 620,3	14 418,3	14 423,1	11 700,8	12 331,2	27 578,2	28 374,6
oct.	1 675,6	1 898,6	14 366,6	13 955,1	11 782,3	9 518,6	27 824,5	25 372,3
nov.	1 717,3	1 590,9	14 066,6	13 937,4	13 211,9	13 670,8	28 995,7	29 199,1
dec.	1 931,7	2 226,5	14 980,7	15 129,9	13 024,6	17 223,6	29 936,9	34 580,1
2007 ian.	2 010,1	2 664,0	14 748,5	13 490,9	12 815,3	13 786,6	29 573,8	29 941,6
feb.	1 565,6	2 477,5	14 783,2	14 163,3	13 746,5	12 736,0	30 095,2	29 376,9
mar.	1 543,9	2 548,2	15 726,0	14 985,6	15 229,1	16 360,2	32 499,1	33 894,0
apr.	1 585,5	2 832,0	16 481,4	15 462,5	12 460,7	8 835,7	30 527,6	27 130,3
mai	1 676,1	2 665,7	16 975,1	15 905,9	16 830,3	15 543,7	35 481,4	34 115,2
iun.	1 614,4	2 538,2	17 641,8	17 305,4	13 499,4	13 818,5	32 755,6	33 662,2
iul.	1 671,5	2 837,2	18 851,7	18 015,6	15 912,5	15 861,9	36 435,7	36 714,7
aug.	1 779,7	3 002,8	19 544,2	18 357,9	16 253,3	17 251,7	37 577,1	38 612,4
sep.	1 820,4	2 769,6	19 737,4	18 907,3	15 052,7	12 160,8	36 610,5	33 837,7
oct.	1 833,8	3 127,7	19 964,8	18 434,1	17 623,8	17 749,3	39 422,4	39 311,2
nov.	1 876,6	2 993,7	20 261,6	19 700,1	16 059,2	14 240,7	38 197,4	36 934,5
dec.	1 983,0	4 003,0	22 497,8	21 441,7	18 902,9	23 427,8	43 383,7	48 872,5
2008 ian.	2 266,6	3 502,5	22 471,0	20 731,8	17 569,3	20 660,5	42 306,9	44 894,8
feb.	2 042,2	3 315,5	22 360,0	21 154,0	20 444,4	21 334,8	44 846,7	45 804,3
mar.	2 001,3	3 719,3	22 965,2	21 558,9	18 805,5	20 421,3	43 772,0	45 699,5
apr.	2 081,1	3 988,1	23 706,6	22 268,5	19 696,2	18 896,4	45 483,9	45 153,0
mai	2 164,6	3 484,4	24 126,8	22 852,2	19 763,5	19 947,0	46 054,9	46 283,5
iun.	2 089,2	3 910,5	24 798,6	23 598,2	19 617,1	21 102,9	46 504,8	48 611,6
iul.	2 245,5	3 985,7	25 706,9	23 746,6	20 027,9	19 349,8	47 980,4	47 082,1
aug.	2 308,0	3 832,9	25 514,0	23 996,3	21 103,6	19 347,3	48 925,6	47 176,5
sep.	2 379,8	3 878,0	25 173,5	23 610,8	20 770,1	20 215,5	48 323,4	47 704,2
oct.	2 306,2	4 053,5	26 466,0	24 457,2	20 953,7	22 847,6	49 725,9	51 358,3
nov.	2 077,7	3 414,5	26 293,3	25 229,8	21 206,9	20 892,1	49 577,9	49 536,4
dec.	2 049,2	3 761,0	27 336,6	25 286,8	18 366,0	21 420,1	47 751,9	50 467,9
2009 ian.	1 985,5	3 208,8	26 491,6	24 943,2	18 929,1	21 982,3	47 406,2	50 134,2
feb.	1 775,9	3 048,6	25 980,4	24 821,9	19 406,3	21 526,9	47 162,6	49 397,4
mar.	1 696,7	2 981,5	25 708,1	23 943,8	19 353,9	23 389,8	46 758,7	50 315,1
apr.	1 621,4	3 236,5	25 966,6	24 388,5	18 966,9	24 176,5	46 554,8	51 801,6
mai	1 707,8	3 077,4	25 736,4	24 154,2	18 457,6	17 800,3	45 901,7	45 031,9

Notă: Mediile zilnice sunt calculate pe baza datelor operative zilnice.

**5. BILANȚURILE MONETARE ALE INSTITUȚIILOR FINANCIARE MONETARE****5.1. Bilanțul monetar al Băncii Naționale a României**

(milioane lei; sfârșitul perioadei)

Perioada	Total ACTIV	Active externe						
		Total	Numerar și alte valori	Aur monetar	Disponibil DST la FMI	Credite	Titluri de valoare negociabile (altele decât acțiunile)	Acțiuni și alte participații de capital deținute
2008 mai	<b>103 568,1</b>	<b>100 822,2</b>	0,1	6 841,5	297,9	16 929,8	72 695,4	4 057,4
iun.	<b>103 750,2</b>	<b>101 012,1</b>	0,1	7 159,4	297,6	15 058,0	74 439,4	4 057,6
iul.	<b>101 999,3</b>	<b>99 569,4</b>	0,1	6 872,8	289,8	14 713,6	73 638,4	4 054,6
aug.	<b>103 955,7</b>	<b>101 357,7</b>	0,1	6 679,2	296,4	15 266,8	75 059,0	4 056,2
sep.	<b>110 602,4</b>	<b>108 087,0</b>	0,1	7 758,1	319,2	11 177,7	84 768,3	4 063,5
oct.	<b>118 099,4</b>	<b>110 201,1</b>	0,1	6 973,3	332,9	14 339,7	84 488,7	4 066,5
nov.	<b>117 855,8</b>	<b>113 887,1</b>	0,1	7 969,2	344,3	15 793,3	85 710,0	4 070,3
dec.	<b>120 236,4</b>	<b>116 394,4</b>	0,2	8 153,5	345,0	15 960,5	87 320,1	4 615,2
2009 ian.	<b>135 857,6</b>	<b>125 152,5</b>	0,1	10 158,0	387,1	18 593,5	91 387,2	4 626,6
feb.	<b>139 649,9</b>	<b>125 510,1</b>	0,0	10 641,5	389,9	22 479,6	87 371,8	4 627,4
mar.	<b>136 895,3</b>	<b>119 870,8</b>	0,1	9 748,1	377,2	22 117,1	83 004,3	4 624,0
apr.	<b>136 434,8</b>	<b>118 060,0</b>	0,1	9 302,9	372,6	22 742,3	80 664,4	4 977,7
mai	<b>141 224,6</b>	<b>125 907,9</b>	0,2	9 634,2	209,9	33 448,8	77 638,9	4 975,9

Perioada	Active interne						
	Total	Numerar și alte valori	Credite	Titluri de valoare negociabile (altele decât acțiunile)	Acțiuni și alte participații de capital deținute	Active fixe	Alte active
2008 mai	<b>2 745,9</b>	11,6	11,8	0,3	2,3	1 319,2	1 400,8
iun.	<b>2 738,1</b>	11,1	11,8	0,3	2,3	1 317,6	1 395,1
iul.	<b>2 429,9</b>	10,9	11,8	0,3	2,3	1 316,6	1 088,1
aug.	<b>2 598,0</b>	11,4	11,8	–	2,3	1 315,7	1 256,8
sep.	<b>2 515,4</b>	11,8	11,8	–	2,3	1 317,1	1 172,4
oct.	<b>7 898,4</b>	11,0	5 442,1	–	2,3	1 315,3	1 127,7
nov.	<b>3 968,6</b>	11,1	1 358,7	–	2,3	1 314,5	1 282,1
dec.	<b>3 842,0</b>	13,0	1 388,9	–	2,3	1 315,1	1 122,7
2009 ian.	<b>10 705,0</b>	14,3	8 220,1	0,5	2,3	1 312,8	1 154,9
feb.	<b>14 139,7</b>	19,5	11 560,9	0,5	2,3	1 312,9	1 243,6
mar.	<b>17 024,6</b>	19,8	14 486,5	0,5	2,3	1 314,7	1 200,7
apr.	<b>18 374,8</b>	19,0	15 930,7	0,4	2,3	1 319,1	1 103,2
mai	<b>15 316,7</b>	19,2	12 738,8	0,5	2,3	1 317,3	1 238,5

Perioada	Total PASIV	Pasive externe					Pasive interne	
		Total	Alocații în DST de la FMI	Depozite în valute	Depozite în lei	Împrumuturi din operațiuni reverse repo	Total	Emisiunea bănească
2008 mai	103 568,1	4 462,5	291,5	4 136,5	34,5	–	99 105,6	26 348,1
iun.	103 750,2	4 394,5	291,5	4 069,1	33,9	–	99 355,7	27 519,8
iul.	101 999,3	4 384,3	291,5	4 059,5	33,3	–	97 615,0	27 743,2
aug.	103 955,7	4 358,9	291,5	4 034,1	33,3	–	99 596,8	27 840,6
sep.	110 602,4	4 801,7	291,5	4 477,5	32,7	–	105 800,7	27 500,5
oct.	118 099,4	5 162,3	291,5	4 838,5	32,3	–	112 937,1	28 521,7
nov.	117 855,8	5 385,0	291,5	5 063,2	30,2	–	112 470,8	28 655,4
dec.	120 236,4	6 071,8	331,6	5 710,6	29,6	–	114 164,6	29 060,8
2009 ian.	135 857,6	6 103,8	331,6	5 742,9	29,3	–	129 753,8	28 166,3
feb.	139 649,9	10 067,1	331,6	9 706,5	29,0	–	129 582,7	27 890,1
mar.	136 895,3	9 791,9	331,6	9 431,6	28,7	–	127 103,4	26 945,1
apr.	136 434,8	10 106,5	357,7	9 720,1	28,7	–	126 328,2	27 644,1
mai	141 224,6	30 327,7	357,7	29 941,2	28,7	–	110 896,9	27 250,8

Perioada	Pasive interne (continuare)							
	Depozite					Titluri de valoare negociabile (altele decât acțiunile) emise de BNR	Capital și rezerve	Alte pasive
	Total	Depozite overnight	Depozite la termen	Sume atrase din operațiuni de swap valutar	Împrumuturi din operațiuni reverse repo			
2008 mai	73 238,8	73 162,3	76,5	–	–	–	–541,8	60,5
iun.	72 321,9	72 319,6	2,3	–	–	–	–543,7	57,7
iul.	71 070,5	71 068,6	1,9	–	–	–	–1 434,5	235,8
aug.	71 898,0	71 896,1	1,9	–	–	–	–213,2	71,3
sep.	73 686,3	73 655,0	31,2	–	–	–	4 545,0	68,9
oct.	77 381,1	77 380,0	1,2	–	–	–	6 905,4	128,9
nov.	74 322,4	74 321,3	1,1	–	–	–	9 409,7	83,4
dec.	75 362,6	74 825,7	536,9	–	–	–	9 668,1	73,0
2009 ian.	83 541,2	83 540,2	0,9	–	–	–	17 912,7	133,6
feb.	82 537,4	82 536,8	0,6	–	–	–	19 084,5	70,9
mar.	83 596,6	81 793,5	1 803,1	–	–	–	16 482,3	79,5
apr.	82 945,0	82 944,5	0,5	–	–	–	15 195,7	543,4
mai	70 100,8	70 100,3	0,5	–	–	–	13 429,7	115,5

## 5.2. Bilanțul monetar agregat al altor instituții financiare monetare (instituții de credit și fonduri de piață monetară)

(milioane lei; sfârșitul perioadei)

Perioada	Total ACTIV	Active externe					
		Total	Numerar și alte valori	Credite	Titluri de valoare negociabile (altele decât acțiunile) deținute	Acțiuni/unități ale fondurilor de piață monetară deținute de instituțiile de credit	Acțiuni și alte participații de capital deținute de instituțiile de credit
2008 mai	287 022,7	4 505,5	1 285,9	2 312,0	624,2	3,3	280,1
iun.	297 022,4	5 552,8	1 287,8	3 363,4	606,8	12,7	282,1
iul.	296 847,6	4 360,3	1 204,9	2 168,7	670,5	13,2	303,1
aug.	304 043,6	6 349,9	1 424,2	3 917,7	691,1	13,1	303,8
sep.	316 678,9	5 445,7	1 436,4	2 979,0	699,8	11,1	319,3
oct.	321 448,4	8 413,9	1 329,4	6 048,6	708,8	10,8	316,3
nov.	322 668,2	7 287,2	1 545,5	4 685,4	718,7	10,1	327,5
dec.	339 853,9	6 915,2	1 859,8	3 968,1	735,2	10,1	342,1
2009 ian.	356 759,2	8 074,4	1 879,2	5 061,2	757,3	10,2	366,6
feb.	358 138,7	8 479,4	1 303,8	6 017,8	779,7	9,5	368,7
mar.	359 795,6	8 351,2	1 378,0	5 693,9	914,5	–	364,8
apr.	359 506,7	8 392,5	1 316,4	5 742,7	972,1	–	361,4
mai	350 729,3	10 503,1	1 165,7	8 007,7	971,0	–	358,6

Perioada	Active interne							
	Total	Numerar și alte valori	Credite	Titluri de valoare negociabile (altele decât acțiunile) deținute	Acțiuni/unități ale fondurilor de piață monetară deținute de instituțiile de credit	Acțiuni și alte participații de capital deținute de instituțiile de credit	Active fixe	Alte active
2008 mai	282 517,1	3 484,4	249 298,1	6 015,2	96,8	1 266,1	9 483,5	12 873,2
iun.	291 469,6	3 910,5	255 861,5	6 307,8	101,6	1 272,4	9 600,6	14 415,2
iul.	292 487,3	3 985,7	256 754,6	6 282,2	89,9	1 279,3	9 712,2	14 383,5
aug.	297 693,7	3 832,9	261 229,8	6 287,4	94,0	1 144,4	9 799,5	15 305,7
sep.	311 233,2	3 878,0	273 808,6	6 365,5	93,6	1 128,6	9 773,6	16 185,4
oct.	313 034,5	4 053,5	273 837,9	7 450,4	91,6	1 149,6	9 924,7	16 526,8
nov.	315 381,0	3 414,5	275 032,8	8 465,6	98,1	1 255,5	10 053,1	17 061,5
dec.	332 938,7	3 761,0	285 258,3	11 161,8	146,3	1 103,9	10 361,0	21 146,5
2009 ian.	348 684,8	3 208,8	295 500,1	17 116,1	158,4	1 099,5	10 365,3	21 236,7
feb.	349 659,3	3 048,6	293 605,1	20 061,5	156,3	1 083,0	10 371,3	21 333,5
mar.	351 444,4	2 981,5	290 364,4	24 561,5	146,8	1 093,5	10 432,6	21 864,2
apr.	351 114,2	3 236,5	286 756,0	26 955,1	158,5	1 109,0	10 236,9	22 662,1
mai	340 226,2	3 077,4	275 551,5	28 305,1	191,7	1 145,2	10 255,4	21 700,0



Perioada	Total PASIV	Pasive externe							Titluri de valoare negociabile (altele decât acțiunile) emise de instituțiile de credit
		Total	Depozite					Împrumuturi din operațiuni reverse repo	
			Total	Depozite overnight	Depozite la termen	Depozite rambursabile după notificare			
2008 mai	287 022,7	80 400,4	77 731,7	6 298,8	71 422,4	10,5	–	2 668,7	
iun.	297 022,4	86 010,1	83 328,3	6 461,7	76 856,1	10,5	–	2 681,8	
iul.	296 847,6	84 954,5	82 381,2	4 812,4	77 558,3	10,5	–	2 573,3	
aug.	304 043,6	86 582,1	84 010,5	4 377,8	79 622,2	10,5	–	2 571,5	
sep.	316 678,9	94 194,2	91 525,4	8 799,5	82 715,4	10,5	–	2 668,8	
oct.	321 448,4	98 438,1	95 804,5	9 175,4	86 618,7	10,5	–	2 633,6	
nov.	322 668,2	102 173,7	99 486,3	6 362,2	93 113,5	10,5	–	2 687,4	
dec.	339 853,9	104 099,7	103 241,6	5 777,5	97 453,7	10,5	–	858,0	
2009 ian.	356 759,2	107 056,5	106 198,5	6 807,0	99 381,0	10,5	–	858,0	
feb.	358 138,7	104 074,6	103 216,6	5 696,9	97 509,1	10,5	–	858,0	
mar.	359 795,6	103 574,8	102 716,8	7 835,4	94 840,8	10,5	30,1	858,0	
apr.	359 506,7	101 350,4	100 492,4	5 954,3	94 527,6	10,5	–	858,0	
mai	350 729,3	95 227,6	94 369,6	3 546,2	90 812,9	10,5	–	858,0	

Perioada	Pasive interne									
	Total	Depozite					Titluri de valoare negociabile (altele decât acțiunile) emise de instituțiile de credit	Acțiuni/unități emise de fondurile de piață monetară	Capital și rezerve	Alte pasive
		Total	Depozite overnight	Depozite la termen	Depozite rambursabile după notificare	Împrumuturi din operațiuni reverse repo				
2008 mai	206 622,3	155 573,5	70 397,1	85 147,3	–	29,1	312,3	104,8	29 292,4	21 339,3
iun.	211 012,3	157 571,4	74 026,8	83 515,7	–	28,9	312,3	105,1	29 908,5	23 115,1
iul.	211 893,1	159 579,4	74 408,8	85 142,0	–	28,6	312,3	138,4	30 577,2	21 285,9
aug.	217 461,6	160 508,8	75 676,3	84 804,1	–	28,4	312,3	137,1	32 173,7	24 329,7
sep.	222 484,6	163 437,6	76 434,3	86 976,0	–	27,3	312,3	145,4	32 932,3	25 657,0
oct.	223 010,3	162 888,9	79 556,2	83 100,4	–	232,4	312,3	234,3	34 410,8	25 164,0
nov.	220 494,5	158 406,4	74 702,5	83 521,0	–	182,9	312,3	272,5	35 510,9	25 992,4
dec.	235 754,2	169 052,2	74 949,0	93 911,0	–	192,2	312,3	353,1	36 137,9	29 898,8
2009 ian.	249 702,7	179 194,4	74 569,4	99 017,7	–	5 607,3	312,3	381,5	36 829,9	32 984,6
feb.	254 064,2	183 438,1	70 321,6	103 720,1	–	9 396,4	272,0	441,0	37 494,2	32 418,7
mar.	256 220,8	185 666,4	65 107,3	106 008,9	–	14 550,2	272,0	477,9	38 488,1	31 316,3
apr.	258 156,4	187 098,4	63 908,5	107 185,1	–	16 004,8	272,0	670,9	38 387,7	31 727,3
mai	255 501,7	185 203,5	63 993,2	108 497,2	–	12 713,1	242,8	837,8	39 117,3	30 100,3

### 5.3. Bilanțul consolidat net al instituțiilor financiare monetare (BNR și alte instituții financiare monetare)

(milioane lei; sfârșitul perioadei)

Perioada	PLASAMEN-TE ÎN ACTIV	Active externe							
		Total	Aur	Disponibil DST la FMI	Numerar și alte valori	Credite	Titluri de valoare negociabile (altele decât acțiunile)	Acțiuni/unități ale fondurilor de piață monetară	Acțiuni și alte participații de capital
2008 mai	289 045,7	105 327,7	6 841,5	297,9	1 286,0	19 241,8	73 319,6	3,3	4 337,5
iun.	297 081,6	106 564,9	7 159,4	297,6	1 288,0	18 421,4	75 046,1	12,7	4 339,7
iul.	295 118,7	103 929,7	6 872,8	289,8	1 205,0	16 882,3	74 308,9	13,2	4 357,7
aug.	303 836,2	107 707,6	6 679,2	296,4	1 424,3	19 184,5	75 750,0	13,1	4 360,0
sep.	320 379,6	113 532,7	7 758,1	319,2	1 436,5	14 156,8	85 468,1	11,1	4 382,8
oct.	324 854,5	118 615,0	6 973,3	332,9	1 329,6	20 388,3	85 197,5	10,8	4 382,7
nov.	330 667,3	121 174,3	7 969,2	344,3	1 545,6	20 478,8	86 428,7	10,1	4 397,7
dec.	339 666,4	123 309,7	8 153,5	345,0	1 859,9	19 928,6	88 055,3	10,1	4 957,2
2009 ian.	362 578,3	133 227,0	10 158,0	387,1	1 879,3	23 654,7	92 144,5	10,2	4 993,2
feb.	366 794,2	133 989,6	10 641,5	389,9	1 303,8	28 497,4	88 151,5	9,5	4 996,1
mar.	361 277,3	128 222,0	9 748,1	377,2	1 378,1	27 811,0	83 918,8	–	4 988,7
apr.	359 933,9	126 452,5	9 302,9	372,6	1 316,5	28 484,9	81 636,5	–	5 339,1
mai	369 865,2	136 411,0	9 634,2	209,9	1 165,9	41 456,6	78 609,9	–	5 334,5

Perioada	Active interne					
	Total	Credite interne			Titluri de valoare negociabile (altele decât acțiunile)	Acțiuni și alte participații de capital
		Total	Credit neguvernamental	Credit guvernamental (administrația publică)		
2008 mai	183 718,0	176 638,2	171 834,3	4 803,8	5 934,5	1 145,4
iun.	190 516,7	183 137,4	178 180,3	4 957,1	6 227,1	1 152,2
iul.	191 189,0	183 828,5	178 692,2	5 136,3	6 201,4	1 159,1
aug.	196 128,6	188 898,3	183 629,9	5 268,4	6 206,2	1 024,1
sep.	206 847,0	199 554,8	194 174,1	5 380,7	6 284,1	1 008,1
oct.	206 239,5	197 840,4	193 063,6	4 776,8	7 370,0	1 029,1
nov.	209 493,0	199 972,7	195 131,0	4 841,7	8 385,2	1 135,0
dec.	216 356,7	204 305,1	198 055,7	6 249,4	11 082,3	969,3
2009 ian.	229 351,3	211 349,3	206 435,7	4 913,5	17 037,2	964,8
feb.	232 804,6	211 851,7	206 890,1	4 961,7	19 996,4	956,5
mar.	233 055,3	207 568,8	202 617,0	4 951,8	24 481,2	1 005,3
apr.	233 481,4	205 601,5	200 553,8	5 047,7	26 857,7	1 022,2
mai	233 454,2	204 172,0	199 079,5	5 092,5	28 223,8	1 058,4

Perioada	RESURSE ÎN PASIV	Pasive externe							
		Total	Depozite, din care:					Titluri de valoare negociabile (altele decât acțiunile)	Alocații în DST de la FMI
			Total	Depozite overnight	Depozite la termen	Depozite rambur- sabile după notificare	Împrumu- turi din operațiuni reverse repo		
2008 mai	<b>289 045,7</b>	<b>84 862,9</b>	81 902,8	6 477,6	75 414,7	10,5	–	2 668,7	291,5
iun.	<b>297 081,6</b>	<b>90 404,6</b>	87 431,4	6 573,3	80 847,5	10,5	–	2 681,8	291,5
iul.	<b>295 118,7</b>	<b>89 338,8</b>	86 474,1	4 914,6	81 549,0	10,5	–	2 573,3	291,5
aug.	<b>303 836,2</b>	<b>90 941,0</b>	88 078,0	4 454,6	83 612,9	10,5	–	2 571,5	291,5
sep.	<b>320 379,6</b>	<b>98 995,9</b>	96 035,6	9 319,4	86 705,7	10,5	–	2 668,8	291,5
oct.	<b>324 854,5</b>	<b>103 600,5</b>	100 675,4	10 056,3	90 608,5	10,5	–	2 633,6	291,5
nov.	<b>330 667,3</b>	<b>107 558,7</b>	104 579,8	7 467,8	97 101,4	10,5	–	2 687,4	291,5
dec.	<b>339 666,4</b>	<b>110 171,4</b>	108 981,9	6 986,7	101 984,7	10,5	–	858,0	331,6
2009 ian.	<b>362 578,3</b>	<b>113 160,3</b>	111 970,7	8 048,5	103 911,7	10,5	–	858,0	331,6
feb.	<b>366 794,2</b>	<b>114 141,7</b>	112 952,1	5 909,7	107 031,9	10,5	–	858,0	331,6
mar.	<b>361 277,3</b>	<b>113 366,7</b>	112 177,1	8 060,8	104 075,8	10,5	30,1	858,0	331,6
apr.	<b>359 933,9</b>	<b>111 456,9</b>	110 241,2	6 016,2	104 214,4	10,5	–	858,0	357,7
mai	<b>369 865,2</b>	<b>125 555,4</b>	124 339,6	3 575,3	120 753,8	10,5	–	858,0	357,7

Perioada	Pasive interne				
	Total	M3	Pasive financiare pe termen lung	Depozitele adminis- trației centrale	Alte pasive, net
2008 mai	<b>204 182,8</b>	157 605,3	33 170,6	17 251,8	–3 845,0
iun.	<b>206 677,0</b>	161 495,4	34 019,3	15 111,1	–3 948,8
iul.	<b>205 779,9</b>	161 297,9	33 690,9	15 552,3	–4 761,1
aug.	<b>212 895,3</b>	162 351,4	36 581,8	16 972,3	–3 010,3
sep.	<b>221 383,7</b>	166 092,0	42 156,4	16 406,2	–3 270,9
oct.	<b>221 254,0</b>	162 522,6	45 685,1	16 881,5	–3 835,1
nov.	<b>223 108,6</b>	164 727,4	49 401,2	13 165,3	–4 185,3
dec.	<b>229 495,0</b>	174 027,8	50 449,8	10 282,0	–5 264,7
2009 ian.	<b>249 418,0</b>	176 104,0	59 785,3	15 319,1	–1 790,3
feb.	<b>252 652,5</b>	176 205,1	61 757,6	16 864,5	–2 174,7
mar.	<b>247 910,6</b>	175 288,3	59 964,6	15 735,1	–3 077,3
apr.	<b>248 477,0</b>	176 365,6	58 553,6	16 962,4	–3 404,6
mai	<b>244 309,9</b>	177 301,3	57 287,2	14 460,1	–4 738,7

**6. MASA MONETARĂ M3 ȘI CONTRAPARTIDA ACESTEIA**

(milioane lei; sfârșitul perioadei)

Perioada	M3					
	Total	M1			M2-M1	
		Total	Numerar în circulație	Depozite overnight	Total	din care: Depozite cu durata inițială de până la doi ani inclusiv
2005 dec.	86 525,5	33 760,2	11 385,5	22 374,6	52 470,1	52 470,1
2006 ian.	85 783,6	33 639,9	10 977,1	22 662,8	51 850,9	51 850,9
feb.	85 826,4	33 638,5	11 165,1	22 473,4	51 895,0	51 895,0
mar.	87 528,1	33 488,7	11 479,9	22 008,7	53 740,7	53 740,7
apr.	88 023,2	34 976,0	12 471,2	22 504,9	52 746,6	52 746,6
mai	91 754,3	36 965,5	12 595,1	24 370,3	54 475,7	54 475,7
iun.	94 960,0	39 067,2	13 557,3	25 509,9	55 568,6	55 568,6
iul.	95 679,7	40 292,9	13 925,7	26 367,2	55 059,9	55 059,9
aug.	97 988,6	41 764,6	13 959,3	27 805,2	55 889,1	55 889,1
sep.	98 843,0	42 149,8	14 423,1	27 726,8	56 355,3	56 355,3
oct.	100 032,5	43 721,3	13 955,1	29 766,2	55 969,3	55 969,3
nov.	101 141,9	42 870,0	13 937,4	28 932,6	57 926,1	57 926,1
dec.	110 821,0	48 726,1	15 130,1	33 596,0	61 716,2	61 716,2
2007 ian.	106 626,4	51 638,9	13 490,9	38 148,0	54 616,2	54 550,8
feb.	109 615,0	52 281,4	14 163,3	38 118,0	56 959,7	56 959,7
mar.	112 696,5	54 753,5	14 985,6	39 767,8	57 595,2	57 595,2
apr.	113 134,9	55 231,1	15 462,5	39 768,5	57 712,7	57 712,7
mai	112 826,5	56 714,7	15 905,9	40 808,7	55 949,2	55 949,2
iun.	116 276,1	59 727,8	17 305,4	42 422,4	56 399,5	56 399,5
iul.	120 040,5	63 371,1	18 015,6	45 355,5	56 562,5	56 562,5
aug.	124 457,5	65 126,9	18 357,9	46 769,0	59 166,2	59 166,2
sep.	126 678,9	66 667,1	18 907,3	47 759,8	59 840,9	59 840,9
oct.	128 873,1	68 155,6	18 434,1	49 721,5	60 582,7	60 582,7
nov.	136 171,0	72 824,2	19 700,1	53 124,2	63 284,7	63 284,7
dec.	148 115,5	79 914,3	21 441,7	58 472,5	68 129,3	68 129,3
2008 ian.	147 531,2	79 155,3	20 731,8	58 423,5	68 302,7	68 302,7
feb.	149 762,2	81 654,1	21 154,0	60 500,1	68 031,1	68 031,1
mar.	151 859,2	82 628,6	21 558,9	61 069,7	69 165,5	69 165,5
apr.	157 088,2	83 775,3	22 268,5	61 506,8	73 269,4	73 269,4
mai	157 605,3	85 849,5	22 852,2	62 997,4	71 718,7	71 718,7
iun.	161 495,4	90 933,5	23 598,2	67 335,4	70 529,4	70 529,4
iul.	161 297,9	90 166,0	23 746,6	66 419,4	71 054,7	71 054,7
aug.	162 351,4	90 979,4	23 996,3	66 983,2	71 300,4	71 300,4
sep.	166 092,0	92 571,1	23 610,8	68 960,3	73 441,8	73 441,8
oct.	162 522,6	91 710,0	24 457,2	67 252,8	70 437,6	70 437,6
nov.	164 727,4	92 400,8	25 229,8	67 171,0	71 969,4	71 969,4
dec.	174 027,8	92 548,5	25 286,8	67 261,7	81 080,3	81 080,3
2009 ian.	176 104,0	87 919,3	24 943,2	62 976,1	87 850,7	87 850,7
feb.	176 205,1	84 835,2	24 821,9	60 013,3	91 002,9	91 002,9
mar.	175 288,3	81 456,4	23 943,8	57 512,6	93 425,3	93 425,3
apr.	176 365,6	80 476,9	24 388,5	56 088,4	95 331,4	95 331,4
mai	177 301,3	79 861,1	24 154,2	55 706,9	96 756,5	96 756,5

Perioada	M3 (continuare)					ACTIVE EXTERNE NETE	ACTIVE INTERNE NETE	
	Total M2	M3-M2					Total	din care: Credit neguvernamental
		Total	Împrumuturi din operațiuni repo	Acțiuni/ unități ale fondurilor de piață monetară (emise)	Titluri de valoare negociabile emise cu maturitatea de până la doi ani inclusiv			
2005 dec.	86 230,3	295,2	86,2	172,5	36,6	41 500,7	45 024,8	59 806,3
2006 ian.	85 490,8	292,7	85,5	171,0	36,2	42 404,8	43 378,7	60 755,1
feb.	85 533,5	292,9	85,5	171,1	36,3	40 852,5	44 973,8	61 538,9
mar.	87 229,3	298,8	87,2	174,5	37,1	39 684,9	47 843,2	64 806,0
apr.	87 722,6	300,6	87,7	175,4	37,4	38 217,0	49 806,2	67 250,4
mai	91 441,1	313,1	91,4	182,9	38,8	38 515,6	53 238,6	71 430,2
iun.	94 635,8	324,2	94,6	189,3	40,3	37 626,1	57 333,9	75 569,0
iul.	95 352,8	327,0	95,4	190,7	40,9	37 704,6	57 975,2	78 510,0
aug.	97 653,7	334,9	97,7	195,3	41,9	37 346,8	60 641,9	81 267,9
sep.	98 505,1	337,8	98,5	197,0	42,3	36 299,6	62 543,3	84 430,6
oct.	99 690,6	341,9	99,7	199,4	42,9	44 156,2	55 876,3	88 078,2
nov.	100 796,1	345,8	100,8	201,6	43,4	40 455,5	60 686,4	90 993,7
dec.	110 442,3	378,7	110,4	220,9	47,4	38 734,1	72 087,0	92 378,5
2007 ian.	106 255,0	371,4	110,6	232,6	28,2	39 804,4	66 822,0	92 494,9
feb.	109 241,0	373,9	72,7	227,1	74,1	38 797,3	70 817,7	95 481,7
mar.	112 348,7	347,8	68,0	221,1	58,8	37 209,6	75 486,9	98 964,2
apr.	112 943,8	191,1	71,3	47,1	72,6	36 981,9	76 153,0	102 606,1
mai	112 663,8	162,7	69,4	48,0	45,3	34 032,3	78 794,2	106 499,9
iun.	116 127,4	148,8	54,4	50,0	44,3	30 908,6	85 367,5	109 031,3
iul.	119 933,5	107,0	45,4	48,5	13,1	33 099,5	86 941,0	114 661,5
aug.	124 293,0	164,5	101,9	48,7	13,9	32 570,1	91 887,4	122 095,8
sep.	126 507,9	171,0	100,7	46,0	24,2	30 885,4	95 793,5	129 062,2
oct.	128 738,3	134,8	46,1	52,7	36,0	29 047,9	99 825,3	133 319,6
nov.	136 109,0	62,0	13,7	44,7	3,6	28 515,6	107 655,4	141 117,6
dec.	148 043,6	71,9	34,5	37,4	–	29 076,2	119 039,3	148 180,7
2008 ian.	147 458,0	73,2	34,4	38,7	–	31 279,0	116 252,2	154 267,5
feb.	149 685,2	77,0	46,9	30,1	–	29 458,5	120 303,7	158 340,9
mar.	151 794,1	65,1	39,9	25,1	0,0	26 144,7	125 714,5	164 606,8
apr.	157 044,7	43,5	34,0	9,5	–	26 581,3	130 506,9	168 734,1
mai	157 568,3	37,1	29,1	8,0	–	20 464,8	137 140,5	171 834,3
iun.	161 463,0	32,4	28,9	3,5	–	16 160,3	145 335,1	178 180,3
iul.	161 220,7	77,2	28,6	48,6	–	14 590,9	146 707,0	178 692,2
aug.	162 279,9	71,5	28,4	43,1	–	16 766,6	145 584,7	183 629,9
sep.	166 012,9	79,1	27,3	51,8	–	14 536,7	151 555,3	194 174,1
oct.	162 147,5	375,0	232,4	142,7	–	15 014,5	147 508,1	193 063,6
nov.	164 370,1	357,3	182,9	174,4	–	13 615,7	151 111,7	195 131,0
dec.	173 628,8	399,0	192,2	206,8	–	13 138,2	160 889,6	198 055,7
2009 ian.	175 770,0	334,0	110,9	223,1	–	20 066,7	156 037,3	206 435,7
feb.	175 838,1	367,0	82,2	284,7	–	19 847,9	156 357,2	206 890,1
mar.	174 881,7	406,6	75,4	331,1	–	14 855,3	160 432,9	202 617,0
apr.	175 808,3	557,3	44,9	512,4	–	14 995,6	161 370,0	200 553,8
mai	176 617,5	683,8	37,8	646,1	–	10 855,7	166 445,7	199 079,5

## 7. STRUCTURA DEPOZITELOR ATRASE ȘI A CREDITELOR ACORDATE PE TIPURI DE SECTOARE INSTITUȚIONALE

## 7.1. Creditul intern

(milioane lei; sfârșitul perioadei)

Perioada	Total	CREDIT NEGUVERNAMENTAL										
		Total	în lei									
			Total	pe termen scurt			pe termen mediu			pe termen lung		
				Total	din care:		Total	din care:		Total	din care:	
			societăți nefinan- ciare	gospo- dării ale popu- lației		societăți nefinan- ciare	gospo- dării ale popu- lației		societăți nefinan- ciare	gospo- dării ale popu- lației		
2005 dec.	<b>63 102,9</b>	<b>59 806,3</b>	27 091,6	11 379,0	9 849,3	1 361,5	10 483,9	2 952,1	7 273,8	5 228,7	1 516,4	3 312,9
2006 ian.	<b>63 870,6</b>	<b>60 755,1</b>	28 566,4	12 099,5	10 532,0	1 389,0	10 732,7	3 049,1	7 402,7	5 734,2	1 527,5	3 786,3
feb.	<b>64 556,3</b>	<b>61 538,9</b>	30 124,1	12 732,9	11 098,5	1 436,7	10 999,6	3 205,5	7 484,5	6 391,6	1 642,9	4 301,7
mar.	<b>67 663,1</b>	<b>64 806,0</b>	32 181,9	13 427,4	11 546,1	1 665,6	11 311,8	3 438,8	7 566,5	7 442,8	1 748,4	5 210,7
apr.	<b>69 882,7</b>	<b>67 250,4</b>	34 245,5	14 148,8	12 092,0	1 824,1	11 640,8	3 681,0	7 613,3	8 455,8	1 815,5	6 114,5
mai	<b>73 837,6</b>	<b>71 430,2</b>	36 806,3	14 704,4	12 689,7	1 760,1	12 083,2	3 901,9	7 816,6	10 018,7	2 106,1	7 314,0
iun.	<b>77 936,5</b>	<b>75 569,0</b>	39 213,5	15 232,7	13 096,0	1 830,9	12 474,8	4 102,3	7 943,6	11 506,0	2 306,9	8 498,6
iul.	<b>80 944,3</b>	<b>78 510,0</b>	41 203,2	15 567,9	13 295,2	1 911,7	12 821,6	4 388,5	8 059,1	12 813,7	2 487,2	9 500,7
aug.	<b>83 659,7</b>	<b>81 267,9</b>	42 734,4	15 574,6	13 221,8	2 003,7	13 036,0	4 414,9	8 204,0	14 123,8	2 682,9	10 349,8
sep.	<b>86 777,6</b>	<b>84 430,6</b>	44 470,2	16 170,8	13 826,0	2 109,7	13 589,5	5 097,0	8 288,0	14 710,0	2 787,9	11 052,8
oct.	<b>90 495,6</b>	<b>88 078,2</b>	46 056,2	16 608,0	14 177,1	2 196,4	13 869,1	5 303,9	8 331,2	15 579,1	2 971,2	11 609,2
nov.	<b>93 353,0</b>	<b>90 993,7</b>	47 990,1	17 446,6	14 958,9	2 228,9	14 018,8	5 421,8	8 335,0	16 524,7	3 229,7	12 169,8
dec.	<b>95 924,3</b>	<b>92 378,5</b>	48 637,3	17 463,2	14 920,1	2 264,2	14 015,3	5 430,4	8 233,4	17 158,8	3 500,9	12 587,3
2007 ian.	<b>99 594,7</b>	<b>92 494,9</b>	47 588,6	14 703,9	12 553,3	1 766,0	16 969,9	7 174,5	9 049,8	15 914,9	2 938,6	12 909,2
feb.	<b>101 206,9</b>	<b>95 481,7</b>	49 465,6	16 073,4	13 519,0	2 099,4	16 961,2	7 465,0	8 736,3	16 431,1	3 109,6	13 248,7
mar.	<b>105 578,8</b>	<b>98 964,2</b>	51 021,6	16 417,7	14 015,6	2 264,7	17 244,4	8 007,5	8 804,7	17 359,6	3 385,9	13 899,3
apr.	<b>110 220,6</b>	<b>102 606,1</b>	53 010,5	17 018,9	14 516,3	2 317,0	17 687,5	8 316,4	8 899,8	18 304,2	3 659,8	14 561,2
mai	<b>114 321,8</b>	<b>106 499,9</b>	55 336,6	17 780,3	15 154,5	2 444,5	17 763,6	8 471,8	8 801,5	19 792,7	4 005,9	15 700,4
iun.	<b>117 425,0</b>	<b>109 031,3</b>	57 189,7	18 374,3	15 610,5	2 532,9	17 931,9	8 535,2	8 863,6	20 883,5	4 309,7	16 488,1
iul.	<b>122 742,3</b>	<b>114 661,5</b>	58 821,2	18 807,1	15 760,1	2 782,2	18 028,4	8 606,5	8 862,6	21 985,7	4 644,3	17 254,0
aug.	<b>130 482,5</b>	<b>122 095,8</b>	60 253,7	18 623,5	15 359,0	2 934,0	18 461,3	8 914,5	8 982,6	23 168,9	4 956,5	18 110,5
sep.	<b>137 710,8</b>	<b>129 062,2</b>	62 649,1	19 531,3	16 150,9	3 068,0	18 786,0	9 165,6	9 017,8	24 331,8	5 295,8	18 922,0
oct.	<b>142 198,9</b>	<b>133 319,6</b>	64 689,8	20 205,0	16 304,3	3 228,0	18 874,3	9 179,3	9 087,8	25 610,5	5 723,2	19 763,8
nov.	<b>150 491,4</b>	<b>141 117,6</b>	66 272,2	20 524,8	16 556,6	3 296,0	19 002,0	9 317,6	9 083,6	26 745,3	6 076,6	20 545,8
dec.	<b>157 751,3</b>	<b>148 180,7</b>	67 713,0	20 804,4	16 723,6	3 327,0	19 109,5	9 378,4	9 049,6	27 799,1	6 474,8	21 196,2
2008 ian.	<b>163 879,1</b>	<b>154 267,5</b>	69 349,9	21 679,0	17 589,8	3 381,5	19 297,1	9 677,5	8 945,2	28 373,8	6 624,7	21 617,5
feb.	<b>168 601,3</b>	<b>158 340,9</b>	71 427,6	21 931,3	17 734,8	3 415,6	19 855,2	10 264,2	8 911,6	29 641,0	7 048,1	22 451,3
mar.	<b>174 736,3</b>	<b>164 606,8</b>	74 105,6	23 398,1	19 037,3	3 572,1	19 928,5	10 309,8	8 926,5	30 779,0	7 420,6	23 213,4
apr.	<b>178 799,8</b>	<b>168 734,1</b>	76 591,9	24 261,3	19 867,7	3 665,6	20 368,0	10 731,6	8 957,1	31 962,7	7 824,5	23 986,1
mai	<b>182 458,5</b>	<b>171 834,3</b>	78 391,9	24 874,1	20 248,0	3 859,5	20 620,1	10 966,1	8 979,5	32 897,8	8 225,5	24 519,1
iun.	<b>189 246,2</b>	<b>178 180,3</b>	80 043,9	25 183,8	20 780,1	3 527,3	21 113,0	10 869,9	9 428,2	33 747,1	8 401,3	25 089,4
iul.	<b>189 915,4</b>	<b>178 692,2</b>	81 988,9	25 718,5	21 078,0	3 706,4	21 398,8	10 813,7	9 748,9	34 871,5	8 765,3	25 842,6
aug.	<b>194 993,1</b>	<b>183 629,9</b>	83 498,0	26 161,1	21 273,9	3 937,8	21 638,2	11 003,1	9 810,2	35 698,6	8 921,0	26 501,3
sep.	<b>205 695,8</b>	<b>194 174,1</b>	85 318,5	26 775,7	21 783,1	4 064,3	22 036,2	11 304,6	9 948,6	36 506,6	9 197,3	27 003,7
oct.	<b>205 070,3</b>	<b>193 063,6</b>	85 852,8	26 909,8	21 932,7	4 191,9	22 095,8	11 360,4	9 932,6	36 847,3	9 199,4	27 253,4
nov.	<b>208 235,0</b>	<b>195 131,0</b>	85 504,1	26 481,5	21 584,0	4 219,1	22 263,4	11 637,2	9 891,8	36 759,2	9 203,0	27 188,7
dec.	<b>215 260,9</b>	<b>198 055,7</b>	83 643,2	25 473,7	20 529,0	4 254,4	21 805,8	11 261,6	9 765,1	36 363,7	9 079,5	26 921,4
2009 ian.	<b>228 260,0</b>	<b>206 435,7</b>	83 767,7	26 143,4	21 169,1	4 293,1	21 664,8	11 304,6	9 620,1	35 959,5	9 027,4	26 672,8
feb.	<b>231 721,7</b>	<b>206 890,1</b>	83 753,7	26 532,3	21 531,8	4 315,5	21 427,9	11 197,3	9 513,9	35 793,4	9 008,5	26 554,2
mar.	<b>231 924,9</b>	<b>202 617,0</b>	83 033,6	26 369,6	21 294,1	4 392,9	21 193,2	10 946,7	9 372,7	35 470,8	8 919,7	26 325,8
apr.	<b>232 329,8</b>	<b>200 553,8</b>	82 602,4	26 502,3	21 403,9	4 452,0	20 782,7	10 623,7	9 305,7	35 317,4	8 840,3	26 259,9
mai	<b>232 266,4</b>	<b>199 079,5</b>	81 925,1	25 781,6	21 051,2	4 219,9	20 967,7	10 520,8	9 650,8	35 175,8	8 797,0	26 164,1

Perioada	CREDIT NEGUVERNAMENTAL (continuare)										GUVERNAMENTAL*
	în valută										
	Total	pe termen scurt			pe termen mediu			pe termen lung			
		Total	din care:		Total	din care:		Total	din care:		
societăți nefinanciare	gospodăriile ale populației		societăți nefinanciare	gospodăriile ale populației		societăți nefinanciare	gospodăriile ale populației				
2005 dec.	32 714,7	10 195,9	9 236,7	471,2	11 683,6	7 337,5	2 803,8	10 835,2	3 867,3	6 147,6	<b>3 296,6</b>
2006 ian.	32 188,7	9 949,2	8 992,1	492,1	11 015,6	6 926,1	2 591,0	11 223,8	3 559,4	6 455,6	<b>3 115,5</b>
feb.	31 414,8	9 756,6	8 833,0	476,2	10 435,5	6 591,6	2 467,7	11 222,7	3 591,6	6 447,6	<b>3 017,4</b>
mar.	32 624,1	10 107,1	9 214,0	520,7	10 550,5	6 634,0	2 456,1	11 966,4	3 805,3	6 867,3	<b>2 857,1</b>
apr.	33 005,0	10 239,9	9 320,5	546,4	10 427,1	6 671,6	2 383,0	12 337,9	3 923,9	7 080,8	<b>2 632,3</b>
mai	34 623,9	10 226,6	9 232,5	583,7	10 448,2	6 965,9	2 421,5	13 949,2	4 348,9	7 997,1	<b>2 407,4</b>
iun.	36 355,4	10 489,9	9 529,8	627,8	10 847,7	7 268,8	2 459,7	15 017,9	4 758,4	8 802,0	<b>2 367,6</b>
iul.	37 306,8	10 683,3	9 690,9	650,3	10 832,7	7 352,4	2 468,5	15 790,9	5 140,7	9 531,9	<b>2 434,3</b>
aug.	38 533,4	10 528,8	9 554,3	638,8	11 116,7	7 555,2	2 483,2	16 887,9	5 408,3	10 342,6	<b>2 391,9</b>
sep.	39 960,4	11 065,2	10 043,1	697,6	11 203,5	7 931,9	2 518,6	17 691,8	5 940,0	11 136,5	<b>2 346,9</b>
oct.	42 022,0	11 759,1	10 666,8	721,2	11 251,7	8 027,6	2 478,3	19 011,3	6 456,2	12 004,6	<b>2 417,4</b>
nov.	43 003,6	11 975,0	10 879,8	720,7	11 271,5	8 095,2	2 438,1	19 757,2	6 700,0	12 480,7	<b>2 359,3</b>
dec.	43 741,2	11 702,4	10 556,2	741,1	11 563,1	8 409,8	2 449,2	20 475,7	6 876,3	12 996,0	<b>3 545,8</b>
2007 ian.	44 906,3	10 207,7	9 817,0	238,7	11 708,6	8 101,4	2 217,6	22 990,0	8 227,0	14 059,6	<b>7 099,8</b>
feb.	46 016,1	10 421,8	9 931,1	318,2	11 748,9	8 094,5	2 195,3	23 845,4	8 412,4	14 777,5	<b>5 725,2</b>
mar.	47 942,5	10 642,5	10 048,6	303,1	12 064,1	8 404,4	2 231,9	25 235,9	8 821,6	15 747,6	<b>6 614,6</b>
apr.	49 595,6	11 014,0	10 370,2	311,0	12 134,1	8 691,1	2 019,2	26 447,5	9 127,5	16 652,4	<b>7 614,5</b>
mai	51 163,4	11 095,5	10 441,2	316,0	12 574,7	9 112,5	2 113,5	27 493,2	9 510,1	17 465,9	<b>7 821,9</b>
iun.	51 841,7	11 044,5	10 406,2	317,5	12 068,9	8 827,6	2 116,4	28 728,3	9 547,1	18 679,1	<b>8 393,7</b>
iul.	55 840,3	11 476,1	10 816,2	331,9	12 720,5	9 390,9	2 189,0	31 643,7	9 998,5	21 124,4	<b>8 080,9</b>
aug.	61 842,1	12 434,9	11 740,6	360,4	13 708,7	10 181,5	2 321,8	35 698,5	10 837,4	24 315,0	<b>8 386,7</b>
sep.	66 413,1	13 367,8	12 580,8	426,3	14 217,9	10 710,3	2 316,0	38 827,5	11 543,0	26 728,0	<b>8 648,6</b>
oct.	68 629,7	13 580,9	12 750,9	425,8	14 073,1	10 498,7	2 350,8	40 975,8	11 988,2	28 401,6	<b>8 879,3</b>
nov.	74 845,4	14 312,2	13 477,2	494,1	15 006,7	11 342,0	2 509,0	45 526,5	13 028,4	31 888,1	<b>9 373,8</b>
dec.	80 467,8	14 707,7	13 747,3	583,1	16 214,2	12 388,1	2 624,9	49 545,8	14 243,2	34 727,0	<b>9 570,6</b>
2008 ian.	84 917,6	15 178,9	14 215,7	593,5	17 201,8	13 251,4	2 720,3	52 536,9	15 049,3	36 888,0	<b>9 611,6</b>
feb.	86 913,3	15 210,6	14 219,4	593,2	17 131,9	13 253,6	2 665,8	54 570,8	15 311,4	38 635,6	<b>10 260,4</b>
mar.	90 501,1	16 016,3	14 938,9	664,2	17 532,5	13 648,0	2 694,4	56 952,3	15 738,2	40 571,4	<b>10 129,5</b>
apr.	92 142,1	16 164,9	15 026,2	722,7	17 586,9	13 777,1	2 663,9	58 390,4	16 014,1	41 739,7	<b>10 065,7</b>
mai	93 442,4	16 532,9	15 310,4	791,6	17 536,4	13 742,1	2 655,1	59 373,1	16 281,4	42 446,7	<b>10 624,1</b>
iun.	98 136,3	17 374,1	16 112,3	775,8	18 220,4	14 184,9	2 826,3	62 541,8	16 552,4	45 271,1	<b>11 065,9</b>
iul.	96 703,4	16 742,4	15 507,7	757,7	17 712,9	13 753,2	2 789,6	62 248,1	16 565,2	44 977,5	<b>11 223,1</b>
aug.	100 131,9	17 539,9	16 298,1	750,4	18 145,5	14 074,3	2 890,9	64 446,6	17 052,0	46 667,8	<b>11 363,2</b>
sep.	108 855,6	19 444,4	18 130,1	779,3	19 652,5	15 221,4	3 178,2	69 758,8	17 944,5	51 073,3	<b>11 521,6</b>
oct.	107 210,8	19 465,0	18 335,1	742,3	19 159,1	14 944,8	3 005,1	68 586,8	17 256,7	50 639,8	<b>12 006,7</b>
nov.	109 626,9	19 973,6	18 868,1	709,8	19 566,4	15 262,2	3 059,0	70 086,9	17 634,6	51 756,8	<b>13 104,0</b>
dec.	114 412,5	20 169,2	19 092,6	685,5	20 560,8	16 052,4	3 177,9	73 682,5	18 514,3	54 400,3	<b>17 205,2</b>
2009 ian.	122 668,0	21 694,7	20 549,4	728,9	21 950,0	17 182,4	3 382,1	79 023,3	19 928,1	58 278,4	<b>21 824,3</b>
feb.	123 136,4	21 936,5	20 769,5	752,8	21 855,0	17 186,1	3 357,2	79 344,9	20 164,6	58 395,5	<b>24 831,6</b>
mar.	119 583,5	21 122,1	20 042,7	722,4	20 817,6	16 309,6	3 259,7	77 643,8	19 735,5	57 153,2	<b>29 307,9</b>
apr.	117 951,4	21 213,4	20 171,1	700,4	20 193,2	15 798,1	3 203,8	76 544,9	19 539,2	56 254,5	<b>31 776,0</b>
mai	117 154,5	20 824,9	19 828,1	663,5	20 022,3	15 693,2	3 182,8	76 307,3	19 548,5	56 019,1	<b>33 186,9</b>

\*) inclusiv titlurile de valoare negociabile.

Notă: Începând cu luna ianuarie 2007 indicatorii monetari se determină în baza Normei BNR nr.13/2006.

Seriile de date statistice aferente perioadei 2005 - 2006 sunt retratate pentru a se asigura comparabilitatea.



**7.2. Depozitele clienților neguvernamentali**

(milioane lei; sfârșitul perioadei)

Perioada	Total	în lei	în valută	Total, din care:					
				Depozite ale gospodăriilor populației			Depozite ale societăților nefinanciare		
				Total	în lei	în valută	Total	în lei	în valută
2005 dec.	<b>74 802,4</b>	<b>48 919,3</b>	<b>25 883,2</b>	34 227,6	22 014,7	12 213,0	35 577,1	23 497,6	12 079,5
2006 ian.	<b>74 605,2</b>	<b>48 455,5</b>	<b>26 149,7</b>	34 439,0	22 332,3	12 106,7	34 792,4	22 326,1	12 466,3
feb.	<b>74 368,0</b>	<b>48 132,8</b>	<b>26 235,2</b>	34 619,6	22 565,2	12 054,5	35 076,5	22 225,6	12 850,9
mar.	<b>75 898,5</b>	<b>49 491,7</b>	<b>26 406,9</b>	34 868,4	22 645,0	12 223,4	36 272,8	23 459,8	12 813,0
apr.	<b>75 415,3</b>	<b>48 921,3</b>	<b>26 494,1</b>	35 437,3	22 805,4	12 632,0	35 308,2	22 796,9	12 511,2
mai	<b>78 998,0</b>	<b>51 776,4</b>	<b>27 221,6</b>	36 253,2	23 397,3	12 855,9	37 853,8	24 941,7	12 912,1
iun.	<b>81 339,8</b>	<b>53 462,4</b>	<b>27 877,4</b>	37 377,8	24 130,8	13 247,0	39 069,8	25 851,3	13 218,6
iul.	<b>81 808,9</b>	<b>53 384,9</b>	<b>28 424,0</b>	38 021,0	24 581,0	13 440,0	38 569,0	24 957,2	13 611,8
aug.	<b>84 185,0</b>	<b>55 073,6</b>	<b>29 111,4</b>	38 507,6	24 617,2	13 890,4	40 341,2	26 686,7	13 654,4
sep.	<b>84 761,0</b>	<b>56 048,8</b>	<b>28 712,2</b>	39 254,9	24 818,2	14 436,8	40 500,9	27 575,4	12 925,5
oct.	<b>86 502,8</b>	<b>56 707,4</b>	<b>29 795,5</b>	40 041,0	25 179,9	14 861,1	41 212,8	27 724,7	13 488,1
nov.	<b>87 835,6</b>	<b>58 396,1</b>	<b>29 439,5</b>	41 114,3	26 250,2	14 864,1	41 670,6	28 446,5	13 224,1
dec.	<b>96 402,2</b>	<b>65 245,8</b>	<b>31 156,5</b>	44 124,0	28 174,3	15 949,7	46 572,2	32 923,5	13 648,7
2007 ian.	<b>94 386,7</b>	<b>64 903,0</b>	<b>29 483,7</b>	46 963,2	30 461,6	16 501,6	42 085,6	29 874,5	12 211,2
feb.	<b>95 993,9</b>	<b>65 354,4</b>	<b>30 639,5</b>	48 805,4	31 655,9	17 149,5	41 764,0	29 063,7	12 700,2
mar.	<b>98 532,1</b>	<b>67 256,2</b>	<b>31 275,9</b>	50 533,7	33 049,5	17 484,3	42 516,5	29 520,7	12 995,8
apr.	<b>98 850,1</b>	<b>67 896,3</b>	<b>30 953,8</b>	51 504,7	33 798,7	17 706,0	41 542,9	29 170,0	12 372,9
mai	<b>98 229,1</b>	<b>67 256,5</b>	<b>30 972,6</b>	52 042,1	34 137,5	17 904,6	40 614,0	28 427,3	12 186,8
iun.	<b>100 432,1</b>	<b>70 144,5</b>	<b>30 287,6</b>	53 185,4	35 770,0	17 415,3	41 358,6	29 305,1	12 053,5
iul.	<b>103 818,3</b>	<b>72 503,1</b>	<b>31 315,2</b>	55 272,2	37 161,0	18 111,2	42 423,3	30 144,4	12 278,9
aug.	<b>108 010,5</b>	<b>75 035,5</b>	<b>32 975,0</b>	56 880,5	37 452,3	19 428,2	44 544,0	32 211,3	12 332,7
sep.	<b>109 658,5</b>	<b>75 204,2</b>	<b>34 454,3</b>	58 546,2	37 722,2	20 824,0	44 798,3	32 155,7	12 642,6
oct.	<b>112 385,2</b>	<b>76 353,4</b>	<b>36 031,9</b>	59 697,2	38 451,6	21 245,6	46 381,6	32 811,9	13 569,8
nov.	<b>118 642,0</b>	<b>80 149,5</b>	<b>38 492,5</b>	63 199,0	40 149,0	23 050,1	49 110,8	34 798,8	14 312,0
dec.	<b>129 058,2</b>	<b>87 651,1</b>	<b>41 407,0</b>	67 315,6	42 415,1	24 900,4	54 862,3	39 867,5	14 994,9
2008 ian.	<b>129 194,3</b>	<b>85 726,0</b>	<b>43 468,3</b>	69 332,5	43 303,1	26 029,4	53 341,7	37 432,4	15 909,3
feb.	<b>130 993,6</b>	<b>86 564,6</b>	<b>44 429,0</b>	71 651,3	44 706,2	26 945,1	53 056,2	36 999,9	16 056,3
mar.	<b>133 549,7</b>	<b>89 100,5</b>	<b>44 449,2</b>	73 273,2	45 846,6	27 426,6	54 203,4	38 501,9	15 701,5
apr.	<b>137 341,3</b>	<b>88 466,4</b>	<b>48 874,9</b>	75 182,8	46 943,3	28 239,6	55 895,4	36 564,8	19 330,5
mai	<b>137 317,3</b>	<b>90 054,9</b>	<b>47 262,4</b>	75 971,7	48 103,8	27 867,9	54 759,6	36 712,3	18 047,2
iun.	<b>140 789,5</b>	<b>92 797,7</b>	<b>47 991,9</b>	77 929,6	49 655,3	28 274,3	55 944,0	37 782,7	18 161,3
iul.	<b>140 370,4</b>	<b>92 353,3</b>	<b>48 017,1</b>	78 162,7	49 894,1	28 268,6	55 235,1	37 096,8	18 138,2
aug.	<b>141 334,3</b>	<b>93 518,7</b>	<b>47 815,6</b>	79 028,4	49 895,1	29 133,3	55 474,4	38 195,7	17 278,7
sep.	<b>145 450,5</b>	<b>95 469,4</b>	<b>49 981,2</b>	81 085,1	50 316,2	30 769,0	57 170,0	39 619,2	17 550,8
oct.	<b>140 657,7</b>	<b>91 541,5</b>	<b>49 116,1</b>	78 611,0	49 980,7	28 630,3	54 856,0	36 173,5	18 682,6
nov.	<b>142 079,9</b>	<b>92 619,8</b>	<b>49 460,0</b>	79 465,5	50 716,6	28 748,9	54 797,3	36 199,0	18 598,3
dec.	<b>151 371,9</b>	<b>98 744,1</b>	<b>52 627,8</b>	82 879,7	52 394,3	30 485,4	59 487,7	39 765,8	19 722,0
2009 ian.	<b>154 119,5</b>	<b>95 738,2</b>	<b>58 381,3</b>	87 799,0	54 507,8	33 291,2	56 895,4	34 840,8	22 054,5
feb.	<b>154 347,1</b>	<b>96 230,4</b>	<b>58 116,7</b>	89 425,2	56 001,1	33 424,1	55 191,8	33 812,3	21 379,5
mar.	<b>154 109,1</b>	<b>96 887,7</b>	<b>57 221,4</b>	90 145,9	57 269,2	32 876,6	54 482,5	33 778,8	20 703,7
apr.	<b>154 554,1</b>	<b>97 849,6</b>	<b>56 704,5</b>	91 187,9	58 572,4	32 615,4	53 329,1	32 852,3	20 476,8
mai	<b>155 367,6</b>	<b>99 156,0</b>	<b>56 211,6</b>	91 511,8	58 863,3	32 648,5	53 674,6	33 767,4	19 907,2

Notă: Începând cu luna ianuarie 2007 indicatorii monetari se determină în baza Normei BNR nr. 13/2006.

Seriile de date statistice aferente perioadei 2005 - 2006 sunt retratate pentru a se asigura comparabilitatea.



## 7.3. Depozitele gospodăriilor populației

(milioane lei; sfârșitul perioadei)

Perioada	Total	Depozite overnight				Depozite la termen			
		Total	în lei	în euro	în alte valute	Total	în lei		cu scadența mai mare de 1 an
							Total	cu scadența până la 1 an inclusiv	
2008 mai	75 971,7	34 497,3	22 917,1	10 530,9	1 049,3	41 473,1	25 185,4	22 361,6	2 823,8
iun.	77 929,6	36 099,0	24 181,1	10 831,1	1 086,8	41 829,6	25 473,2	22 559,6	2 913,6
iul.	78 162,7	36 549,6	24 235,8	11 231,6	1 082,2	41 612,1	25 657,3	22 719,9	2 937,4
aug.	79 028,4	37 082,9	24 098,6	11 996,3	988,0	41 944,9	25 795,9	22 820,1	2 975,9
sep.	81 085,1	38 161,6	24 224,0	12 893,3	1 044,4	42 922,9	26 091,6	23 217,7	2 873,8
oct.	78 611,0	37 453,9	24 255,1	12 030,6	1 168,2	41 108,1	25 676,6	23 117,5	2 559,1
nov.	79 465,5	37 624,6	24 548,3	11 935,3	1 140,9	41 812,6	26 139,9	23 483,4	2 656,5
dec.	82 879,7	36 889,8	24 383,9	11 462,8	1 043,1	45 961,6	27 982,1	25 129,1	2 853,1
2009 ian.	87 799,0	33 657,8	22 852,3	9 791,8	1 013,7	54 115,9	31 630,3	28 404,4	3 225,9
feb.	89 425,2	31 852,6	21 702,0	9 155,1	995,5	57 541,2	34 267,7	30 799,3	3 468,4
mar.	90 145,9	30 207,3	20 656,2	8 569,9	981,2	59 914,7	36 589,2	33 097,8	3 491,4
apr.	91 187,9	29 572,0	20 258,8	8 316,1	997,1	61 602,8	38 300,6	34 839,6	3 461,0
mai	91 511,8	28 906,1	19 680,3	8 263,5	962,3	62 592,4	39 169,8	35 883,3	3 286,4

Perioada	Depozite la termen (continuare)						Depozite rambur- sabile după notificare	Împrumu- turi din operațiuni repo
	în euro			în alte valute				
	Total	cu scadența până la 1 an inclusiv	cu scadența mai mare de 1 an	Total	cu scadența până la 1 an inclusiv	cu scadența mai mare de 1 an		
2008 mai	13 869,1	13 520,7	348,4	2 418,6	2 287,1	131,5	–	1,3
iun.	13 972,8	13 634,6	338,1	2 383,6	2 262,7	120,9	–	1,0
iul.	13 615,7	13 297,7	318,0	2 339,1	2 225,7	113,4	–	1,0
aug.	13 701,5	13 390,9	310,6	2 447,5	2 332,8	114,6	–	0,6
sep.	14 209,1	13 876,9	332,2	2 622,3	2 505,9	116,4	–	0,6
oct.	12 936,5	12 644,4	292,2	2 495,0	2 378,2	116,8	–	49,0
nov.	13 200,5	12 904,0	296,4	2 472,2	2 356,7	115,6	–	28,3
dec.	15 446,6	15 157,5	289,1	2 532,9	2 423,1	109,8	–	28,3
2009 ian.	19 606,4	19 302,1	304,3	2 879,2	2 756,3	122,9	–	25,2
feb.	20 447,3	20 158,5	288,8	2 826,2	2 707,3	118,9	–	31,4
mar.	20 654,6	20 401,8	252,8	2 670,9	2 562,3	108,6	–	23,8
apr.	20 691,4	20 451,9	239,4	2 610,8	2 506,6	104,2	–	13,1
mai	20 941,9	20 703,3	238,6	2 480,7	2 384,3	96,5	–	13,2

#### 7.4. Depozitele societăților nefinanciare, instituțiilor financiare nemonetare, administrației publice și nerezidenților

(milioane lei; sfârșitul perioadei)

Perioada	DEPOZITE SOCIETĂȚI NEFINANCIARE								
	Total	Depozite overnight				Depozite la termen			
		Total	în lei	în euro	în alte valute	Total	în lei		
						Total	cu scadența până la 1 an inclusiv	cu scadența mai mare de 1 an	
2008 mai	54 759,6	25 813,8	17 968,6	6 533,9	1 311,3	28 944,0	18 742,0	17 706,8	1 035,2
iun.	55 944,0	28 546,9	20 250,5	6 899,4	1 397,0	27 397,2	17 532,2	16 495,2	1 037,0
iul.	55 235,1	27 536,0	19 117,6	6 969,9	1 448,5	27 699,1	17 979,3	16 934,8	1 044,5
aug.	55 474,4	27 874,5	19 941,1	6 687,2	1 246,2	27 599,9	18 254,6	17 177,6	1 077,0
sep.	57 170,0	28 410,4	20 684,9	6 461,1	1 264,5	28 759,6	18 934,3	17 855,0	1 079,3
oct.	54 856,0	27 561,7	18 546,8	7 634,7	1 380,2	27 158,6	17 490,9	16 449,3	1 041,6
nov.	54 797,3	27 126,0	19 076,3	6 857,6	1 192,1	27 550,7	17 002,0	15 926,6	1 075,4
dec.	59 487,7	27 837,8	20 362,3	6 280,7	1 194,9	31 537,7	19 291,3	18 247,4	1 043,9
2009 ian.	56 895,4	26 823,4	17 552,5	7 737,0	1 534,0	30 034,2	17 250,6	16 239,2	1 011,4
feb.	55 191,8	25 257,5	16 834,5	7 010,3	1 412,7	29 906,6	16 950,1	15 949,5	1 000,6
mar.	54 482,5	24 480,2	16 159,6	6 846,4	1 474,2	29 979,7	17 596,6	16 587,8	1 008,8
apr.	53 329,1	23 722,9	15 657,1	6 629,4	1 436,4	29 586,0	17 175,0	16 101,9	1 073,1
mai	53 674,6	23 954,1	16 283,6	6 328,8	1 341,6	29 707,3	17 470,5	16 419,2	1 051,3

Perioada	DEPOZITE SOCIETĂȚI NEFINANCIARE (continuare)							Depozite rambursabile după notificare	Împrumuturi din operațiuni repo
	Depozite la termen (continuare)								
	în euro			în alte valute					
Total	cu scadența până la 1 an inclusiv	cu scadența mai mare de 1 an	Total	cu scadența până la 1 an inclusiv	cu scadența mai mare de 1 an				
2008 mai	9 066,1	8 430,8	635,3	1 135,9	1 003,5	132,5	–	1,8	
iun.	8 936,1	8 335,2	600,9	928,8	808,7	120,1	–	–	
iul.	8 792,8	8 283,1	509,8	927,0	824,7	102,3	–	–	
aug.	8 253,4	7 725,4	528,0	1 091,9	990,1	101,8	–	–	
sep.	8 883,2	8 218,7	664,5	942,1	839,2	102,9	–	–	
oct.	8 738,9	8 076,6	662,3	928,7	807,4	121,4	–	135,7	
nov.	9 595,6	8 913,7	682,0	953,0	820,6	132,4	–	120,7	
dec.	10 947,2	10 209,8	737,3	1 299,3	1 199,7	99,5	–	112,2	
2009 ian.	11 404,1	10 650,1	754,0	1 379,5	1 282,1	97,4	–	37,8	
feb.	11 545,3	10 835,5	709,8	1 411,3	1 315,0	96,2	–	27,6	
mar.	10 998,4	10 299,8	698,6	1 384,7	1 294,4	90,4	–	22,6	
apr.	11 130,7	10 417,9	712,8	1 280,3	1 192,2	88,1	–	20,2	
mai	11 026,2	10 324,8	701,4	1 210,6	1 130,0	80,6	–	13,3	

Perioada	DEPOZITE INSTITUȚII FINANCIARE NEMONETARE											
	Total	Depozite overnight				Depozite la termen						
		Total	în lei	în euro	în alte valute	Total	în lei			în euro		
							Total	cu scadența până la 1 an inclusiv	cu scadența mai mare de 1 an	Total	cu scadența până la 1 an inclusiv	cu scadența mai mare de 1 an
2008 mai	<b>6 584,5</b>	<b>2 124,7</b>	1 563,9	426,4	134,4	<b>4 433,8</b>	<b>3 647,3</b>	2 736,6	910,6	<b>747,2</b>	735,2	12,0
iun.	<b>6 914,4</b>	<b>2 152,0</b>	1 463,7	543,6	144,7	<b>4 734,6</b>	<b>3 866,6</b>	2 955,8	910,9	<b>831,0</b>	729,3	101,8
iul.	<b>6 971,2</b>	<b>1 816,1</b>	1 151,4	492,8	171,9	<b>5 127,5</b>	<b>4 182,0</b>	3 217,8	964,2	<b>880,2</b>	781,9	98,3
aug.	<b>6 830,2</b>	<b>1 567,4</b>	1 081,9	417,7	67,8	<b>5 235,0</b>	<b>4 316,8</b>	3 403,8	913,0	<b>882,9</b>	772,7	110,2
sep.	<b>7 194,1</b>	<b>1 891,6</b>	1 266,1	548,9	76,6	<b>5 275,8</b>	<b>4 240,0</b>	3 366,2	873,8	<b>1 001,6</b>	883,5	118,1
oct.	<b>7 189,6</b>	<b>1 748,4</b>	1 072,0	617,4	59,0	<b>5 393,5</b>	<b>4 266,6</b>	3 433,9	832,7	<b>1 085,9</b>	957,8	128,2
nov.	<b>7 815,9</b>	<b>1 827,1</b>	1 270,1	502,1	54,9	<b>5 954,9</b>	<b>4 399,2</b>	3 628,6	770,6	<b>1 501,2</b>	1 369,4	131,8
dec.	<b>9 003,4</b>	<b>1 893,8</b>	1 331,6	514,6	47,6	<b>7 057,9</b>	<b>5 199,7</b>	4 458,4	741,4	<b>1 800,8</b>	1 723,9	76,8
2009 ian.	<b>9 424,2</b>	<b>1 847,8</b>	1 169,5	625,9	52,5	<b>7 528,5</b>	<b>5 171,3</b>	4 510,4	660,8	<b>2 297,4</b>	2 168,4	129,1
feb.	<b>9 729,6</b>	<b>2 126,4</b>	1 348,2	701,0	77,2	<b>7 580,0</b>	<b>5 045,0</b>	4 439,9	605,1	<b>2 472,6</b>	2 343,1	129,5
mar.	<b>9 480,2</b>	<b>2 076,3</b>	1 181,2	825,7	69,4	<b>7 374,9</b>	<b>4 629,0</b>	4 255,4	373,6	<b>2 680,0</b>	2 557,6	122,4
apr.	<b>10 036,6</b>	<b>2 060,1</b>	1 289,0	739,4	31,7	<b>7 964,9</b>	<b>5 123,8</b>	4 654,0	469,8	<b>2 780,7</b>	2 661,5	119,2
mai	<b>10 180,7</b>	<b>2 093,2</b>	1 377,0	681,7	34,4	<b>8 076,3</b>	<b>5 136,6</b>	4 689,5	447,0	<b>2 874,4</b>	2 756,5	117,9

Perioada	DEPOZITE INSTITUȚII FINANCIARE NEMONETARE (continuare)						DEPOZITE ADMINISTRAȚIE PUBLICĂ				TOTAL DEPOZITE NEREZI- DENȚI
	Depozite la termen (continuare)			Depozite rambur- sabile după notificare	Împrumu- turi din opera- țiuni repo	Total	Adminis- trația centrală	Adminis- trația locală	Adminis- trația sistemelor de asigurări sociale		
	în alte valute										
	Total	cu scadența până la 1 an inclusiv	cu scadența mai mare de 1 an								
2008 mai	<b>39,3</b>	36,7	2,6	–	<b>26,0</b>	<b>18 868,5</b>	17 251,8	1 614,8	1,8	<b>81 902,8</b>	
iun.	<b>36,9</b>	29,7	7,2	–	<b>27,9</b>	<b>16 638,4</b>	15 111,1	1 524,6	2,7	<b>87 431,4</b>	
iul.	<b>65,3</b>	56,3	9,0	–	<b>27,6</b>	<b>17 001,6</b>	15 552,3	1 445,3	4,0	<b>86 474,1</b>	
aug.	<b>35,3</b>	26,3	9,0	–	<b>27,8</b>	<b>18 340,2</b>	16 972,3	1 365,8	2,1	<b>88 078,0</b>	
sep.	<b>34,3</b>	25,3	9,0	–	<b>26,7</b>	<b>17 833,4</b>	16 406,2	1 425,2	2,0	<b>96 035,6</b>	
oct.	<b>41,0</b>	31,6	9,4	–	<b>47,7</b>	<b>18 283,5</b>	16 881,5	1 399,7	2,3	<b>100 675,4</b>	
nov.	<b>54,6</b>	45,3	9,2	–	<b>33,9</b>	<b>14 657,4</b>	13 165,3	1 489,7	2,3	<b>104 579,8</b>	
dec.	<b>57,4</b>	45,4	12,1	–	<b>51,7</b>	<b>11 855,3</b>	10 282,0	1 570,8	2,5	<b>108 981,9</b>	
2009 ian.	<b>59,8</b>	46,6	13,1	–	<b>47,9</b>	<b>16 946,9</b>	15 319,1	1 625,5	2,4	<b>111 970,7</b>	
feb.	<b>62,4</b>	49,3	13,1	–	<b>23,2</b>	<b>18 588,4</b>	16 864,5	1 721,5	2,4	<b>112 952,1</b>	
mar.	<b>65,9</b>	53,7	12,3	–	<b>29,0</b>	<b>17 442,2</b>	15 735,1	1 704,6	2,6	<b>112 177,1</b>	
apr.	<b>60,4</b>	48,5	11,9	–	<b>11,6</b>	<b>18 669,0</b>	16 962,4	1 703,9	2,6	<b>110 241,2</b>	
mai	<b>65,3</b>	54,4	10,9	–	<b>11,3</b>	<b>16 172,7</b>	14 460,1	1 710,6	2,0	<b>124 339,6</b>	

**7.5. Creditul acordat gospodăriilor populației**

(milioane lei; sfârșitul perioadei)

Perioada	Total	în funcție de valută			în funcție de destinație și valută			
		în lei	în euro	în alte valute	Credite pentru consum			
					Total	în lei	în euro	în alte valute
2008 mai	<b>83 251,4</b>	37 358,1	36 903,0	8 990,3	<b>63 050,5</b>	34 540,5	22 907,1	5 602,9
iun.	<b>86 918,2</b>	38 045,0	38 944,8	9 928,4	<b>65 521,2</b>	35 167,7	24 112,2	6 241,3
iul.	<b>87 822,7</b>	39 297,9	38 733,6	9 791,2	<b>66 583,1</b>	36 357,6	24 055,7	6 169,9
aug.	<b>90 558,6</b>	40 249,4	40 204,0	10 105,2	<b>68 328,3</b>	37 256,5	24 891,2	6 180,6
sep.	<b>96 047,4</b>	41 016,6	43 540,8	11 490,0	<b>72 045,3</b>	37 979,7	27 043,2	7 022,4
oct.	<b>95 765,2</b>	41 377,9	42 451,5	11 935,7	<b>71 960,7</b>	38 310,5	26 353,8	7 296,4
nov.	<b>96 825,2</b>	41 299,7	43 881,4	11 644,2	<b>72 564,3</b>	38 239,3	27 231,5	7 093,5
dec.	<b>99 204,7</b>	40 940,9	45 812,4	12 451,3	<b>73 694,6</b>	37 880,9	28 293,1	7 520,5
2009 ian.	<b>102 975,3</b>	40 585,9	48 997,8	13 391,5	<b>75 793,5</b>	37 539,6	30 183,9	8 070,1
feb.	<b>102 889,1</b>	40 383,7	49 096,0	13 409,5	<b>75 999,9</b>	37 342,2	30 314,2	8 343,5
mar.	<b>101 226,6</b>	40 091,4	48 223,5	12 911,7	<b>74 787,9</b>	37 050,3	29 703,1	8 034,5
apr.	<b>100 176,3</b>	40 017,6	47 493,5	12 665,2	<b>73 924,7</b>	36 973,8	29 103,9	7 847,0
mai	<b>99 900,0</b>	40 034,7	47 328,2	12 537,2	<b>74 330,7</b>	37 114,4	29 030,7	8 185,6

Perioada	în funcție de destinație și valută (continuare)							
	Credite pentru locuințe				Credite pentru alte scopuri			
	Total	în lei	în euro	în alte valute	Total	în lei	în euro	în alte valute
2008 mai	<b>16 520,0</b>	1 568,8	12 424,4	2 526,9	<b>3 680,9</b>	1 248,8	1 571,5	860,5
iun.	<b>17 328,1</b>	1 567,9	13 041,1	2 719,0	<b>4 068,9</b>	1 309,3	1 791,5	968,1
iul.	<b>16 957,5</b>	1 574,4	12 761,8	2 621,2	<b>4 282,1</b>	1 365,9	1 916,1	1 000,1
aug.	<b>17 603,8</b>	1 590,6	13 183,5	2 829,7	<b>4 626,6</b>	1 402,3	2 129,4	1 094,9
sep.	<b>19 085,8</b>	1 604,8	14 284,1	3 196,9	<b>4 916,3</b>	1 432,1	2 213,5	1 270,7
oct.	<b>19 142,8</b>	1 629,6	14 275,9	3 237,3	<b>4 661,6</b>	1 437,8	1 821,9	1 402,0
nov.	<b>19 730,1</b>	1 638,7	14 919,5	3 172,0	<b>4 530,8</b>	1 421,7	1 730,5	1 378,7
dec.	<b>20 898,6</b>	1 646,7	15 825,9	3 425,9	<b>4 611,5</b>	1 413,2	1 693,4	1 504,9
2009 ian.	<b>22 349,6</b>	1 646,5	16 994,8	3 708,2	<b>4 832,2</b>	1 399,8	1 819,1	1 613,2
feb.	<b>22 029,2</b>	1 645,6	16 944,7	3 438,9	<b>4 860,0</b>	1 395,8	1 837,1	1 627,1
mar.	<b>21 655,7</b>	1 646,3	16 702,3	3 307,2	<b>4 783,0</b>	1 394,8	1 818,1	1 570,0
apr.	<b>21 506,9</b>	1 658,0	16 582,4	3 266,5	<b>4 744,7</b>	1 385,7	1 807,3	1 551,7
mai	<b>22 133,0</b>	1 738,9	16 665,7	3 728,4	<b>3 436,3</b>	1 181,4	1 631,8	623,1

### 7.6. Creditul acordat societăților nefinanciare, instituțiilor financiare nemonetare, administrației publice și nerezidenților

(milioane lei; sfârșitul perioadei)

Perioada	CREDITE ACORDATE SOCIETĂȚILOR NEFINANCIARE												
	Total	Credite în lei					Credite în euro				Credite în alte valute		
		Total	cu scadența			Total	cu scadența			Total	cu scadența		
			până la 1 an inclusiv	mai mare de 1 an și până la 5 ani inclusiv	mai mare de 5 ani		până la 1 an inclusiv	mai mare de 1 an și până la 5 ani inclusiv	mai mare de 5 ani		până la 1 an inclusiv	mai mare de 1 an și până la 5 ani inclusiv	mai mare de 5 ani
2008 mai	84 773,5	39 439,6	20 248,0	10 966,1	8 225,5	41 476,4	13 259,6	12 731,2	15 485,6	3 857,4	2 050,8	1 010,9	795,8
iun.	86 900,9	40 051,3	20 780,1	10 869,9	8 401,3	42 848,8	13 905,8	13 148,1	15 795,0	4 000,8	2 206,6	1 036,8	757,4
iul.	86 483,0	40 657,0	21 078,0	10 813,7	8 765,3	41 864,4	13 286,8	12 812,7	15 764,8	3 961,6	2 220,8	940,5	800,3
aug.	88 622,3	41 198,0	21 273,9	11 003,1	8 921,0	42 962,7	13 706,5	13 065,1	16 191,2	4 461,6	2 591,6	1 009,2	860,8
sep.	93 581,0	42 285,0	21 783,1	11 304,6	9 197,3	46 305,6	15 300,9	14 011,6	16 993,2	4 990,4	2 829,2	1 209,9	951,3
oct.	93 029,1	42 492,5	21 932,7	11 360,4	9 199,4	44 963,4	15 155,9	13 619,6	16 187,9	5 573,2	3 179,2	1 325,2	1 068,8
nov.	94 189,1	42 424,2	21 584,0	11 637,2	9 203,0	46 295,6	15 738,8	13 967,8	16 589,0	5 469,3	3 129,4	1 294,4	1 045,6
dec.	94 529,2	40 870,0	20 529,0	11 261,6	9 079,5	48 941,8	16 523,1	14 830,5	17 588,3	4 717,4	2 569,5	1 221,9	926,1
2009 ian.	99 161,0	41 501,0	21 169,1	11 304,6	9 027,4	52 456,5	17 686,8	15 843,0	18 926,8	5 203,4	2 862,7	1 339,4	1 001,4
feb.	99 857,8	41 737,6	21 531,8	11 197,3	9 008,5	52 942,2	17 905,8	15 879,0	19 157,5	5 178,0	2 863,7	1 307,1	1 007,2
mar.	97 248,3	41 160,5	21 294,1	10 946,7	8 919,7	51 434,5	17 556,8	15 089,6	18 788,1	4 653,4	2 485,9	1 220,1	947,4
apr.	96 376,3	40 867,9	21 403,9	10 623,7	8 840,3	51 001,9	17 673,4	14 719,5	18 609,0	4 506,5	2 497,7	1 078,7	930,1
mai	95 438,8	40 369,0	21 051,2	10 520,8	8 797,0	50 881,7	17 509,7	14 713,9	18 658,1	4 188,1	2 318,4	979,3	890,4

Perioada	CREDITE ACORDATE INSTITUȚIILOR FINANCIARE NEMONETARE					CREDITE ACORDATE ADMINISTRAȚIEI PUBLICE				CREDITE ACORDATE NEREZIDENTILOR
	Total	Societăți de asigurări		Alți intermediari financiari*		Total	Administrația centrală	Administrația locală	Administrația sistemelor de asigurări sociale	
		Total	din care: cu scadența până la 1 an inclusiv	Total	din care: cu scadența până la 1 an inclusiv					
2008 mai	3 809,4	34,8	1,2	3 774,7	1 196,3	4 803,8	1 702,2	3 101,7	0,0	19 241,8
iun.	4 361,2	34,9	1,1	4 326,2	1 361,2	4 957,1	1 694,8	3 262,3	0,0	18 421,4
iul.	4 386,5	34,6	1,1	4 351,9	1 410,2	5 136,3	1 690,2	3 446,1	0,0	16 882,3
aug.	4 449,0	34,9	1,6	4 414,1	1 439,3	5 268,4	1 724,6	3 543,8	0,0	19 184,5
sep.	4 545,7	34,6	1,3	4 511,1	1 461,9	5 380,7	1 733,8	3 646,9	0,0	14 156,8
oct.	4 269,4	52,2	22,1	4 217,1	1 150,6	4 776,8	982,9	3 793,9	0,0	20 388,3
nov.	4 116,6	50,9	20,6	4 065,8	1 053,5	4 841,7	1 008,0	3 833,7	0,1	20 478,8
dec.	4 321,8	96,0	61,8	4 225,8	1 019,7	6 249,4	2 334,6	3 914,8	0,1	19 928,6
2009 ian.	4 299,5	98,8	74,1	4 200,7	1 023,6	4 913,5	972,9	3 940,6	0,1	23 654,7
feb.	4 143,2	86,7	61,8	4 056,5	1 037,4	4 961,7	973,0	3 988,6	0,1	28 497,4
mar.	4 142,1	143,7	119,3	3 998,3	920,4	4 951,8	956,6	3 995,2	0,1	27 811,0
apr.	4 001,2	141,7	117,2	3 859,5	871,0	5 047,7	988,2	4 059,5	0,1	28 484,9
mai	3 740,7	45,6	21,2	3 695,0	822,7	5 092,5	1 006,6	4 085,8	0,1	41 456,6

\*) Include și auxiliarii financiari.

## 8. SITUAȚIA ACTIVEI ȘI PASIVELOR BILANȚIERE ALE INSTITUȚIILOR FINANCIARE NEBANCARE ÎNSCRISE ÎN REGISTRUL GENERAL

### 8.1. Structura bilanțieră în dinamică

(milioane lei; sfârșitul perioadei)

Perioada	Total active/ pasive	Active			Pasive		
		credite acordate	depozite plasate	alte active	capital și rezerve	împrumuturi primite	alte pasive
2008 mar.	<b>34 237,6</b>	28 367,6	1 846,7	4 023,2	3 288,9	28 157,0	2 791,7
iun.	<b>37 216,2</b>	30 751,1	1 962,7	4 502,4	3 744,5	30 067,2	3 404,5
sep.	<b>40 834,6</b>	34 088,5	2 206,8	4 539,3	4 001,3	33 533,7	3 299,7
dec.	<b>44 479,0</b>	36 734,3	3 378,9	4 365,8	4 487,4	36 869,8	3 121,8
2009 mar.	<b>44 096,4</b>	35 520,4	3 927,1	4 648,9	5 030,5	35 990,4	3 075,6

Notă: Datele sunt raportate conform prevederilor Normei BNR nr.12/2007 privind raportarea statistică a activelor și pasivelor bilanțiere ale instituțiilor financiare nebancale.

Datele sunt provizorii, urmând a fi definitive la șase luni de la data raportării.

### 8.2. Structura bilanțieră la 31 martie 2009 pe tipuri de instituții financiare nebancale înscrise în Registrul general

(milioane lei; sfârșitul perioadei)

Secțiunea din Registrul general	Total	Active			Pasive		
		credite acordate	depozite plasate	alte active	capital și rezerve	împrumuturi primite	alte pasive
<b>Total Registrul general, din care:</b>	<b>44 096,4</b>	35 520,4	3 927,1	4 648,9	5 030,5	35 990,4	3 075,6
Credite de consum	<b>612,5</b>	454,8	31,5	126,3	135,1	397,8	79,6
Credite ipotecare și/sau imobiliare	<b>99,1</b>	96,1	1,1	1,9	26,9	71,2	0,9
Microcreditare	<b>23,0</b>	21,2	0,5	1,3	12,4	9,8	0,8
Finanțarea tranzacțiilor comerciale	<b>17,9</b>	4,6	8,7	4,5	16,2	0,2	1,5
Factoring	<b>12,9</b>	7,8	0,1	5,0	0,3	4,7	7,9
Scontare	–	–	–	–	–	–	–
Forfetare	–	–	–	–	–	–	–
Leasing financiar	<b>11 676,7</b>	9 745,7	578,9	1 352,2	1 059,4	9 859,4	757,9
Emitere de garanții și asumare de angajamente, inclusiv garantarea creditului	<b>324,7</b>	4,6	275,0	45,2	156,5	159,3	9,0
Alte forme de finanțare de natura creditului	–	–	–	–	–	–	–
Activități multiple de creditare	<b>31 329,6</b>	25 185,7	3 031,4	3 112,6	3 623,6	25 488,0	2 218,0

Notă: Datele sunt raportate conform prevederilor Normei BNR nr.12/2007 privind raportarea statistică a activelor și pasivelor bilanțiere ale instituțiilor financiare nebancale.

Datele sunt provizorii, urmând a fi definitive la șase luni de la data raportării.

### 8.3. Credite acordate gospodăriilor populației

(milioane lei; sfârșitul perioadei)

Perioada	Total	în lei	în euro	în alte monede	Credite pentru consum			
					Total	în lei	în euro	în alte monede
2008 mar.	<b>6 444,5</b>	3 280,8	2 688,6	475,1	<b>4 988,0</b>	3 205,8	1 773,0	9,2
iun.	<b>7 213,2</b>	3 608,3	3 030,4	574,5	<b>5 522,5</b>	3 522,5	1 969,8	30,1
sep.	<b>8 038,0</b>	4 031,3	3 324,4	682,3	<b>6 094,5</b>	3 935,9	2 094,6	64,0
dec.	<b>8 315,3</b>	4 057,6	3 484,9	772,8	<b>6 081,8</b>	3 957,2	2 051,8	72,8
2009 mar.	<b>6 858,1</b>	3 964,0	2 739,5	154,6	<b>6 003,1</b>	3 866,5	2 065,1	71,5

Perioada	Credite pentru locuințe				Credite pentru alte scopuri			
	Total	în lei	în euro	în alte monede	Total	în lei	în euro	în alte monede
2008 mar.	<b>1 186,3</b>	27,5	706,9	451,8	<b>270,2</b>	47,4	208,7	14,1
iun.	<b>1 388,3</b>	31,5	825,4	531,4	<b>302,5</b>	54,3	235,2	13,0
sep.	<b>1 531,5</b>	37,9	917,4	576,2	<b>412,0</b>	57,5	312,4	42,1
dec.	<b>1 708,1</b>	37,1	1 018,2	652,8	<b>525,4</b>	63,2	414,9	47,2
2009 mar.	<b>444,5</b>	35,9	333,5	75,1	<b>410,4</b>	61,5	340,9	8,0

Notă: Datele sunt raportate conform prevederilor Normei BNR nr.12/2007 privind raportarea statistică a activelor și pasivelor bilanțiere ale instituțiilor financiare nebancale.

Datele sunt provizorii, urmând a fi definitive la șase luni de la data raportării.

**8.4. Credite acordate societăților nefinanciare, altor sectoare instituționale\* și nerezidenților**

(milioane lei; sfârșitul perioadei)

Perioada	Credite acordate societăților nefinanciare								
	Total	credite în lei				credite în euro			
		Total	cu scadența până la 1 an inclusiv	cu scadența mai mare de 1 an și până la 5 ani inclusiv	cu scadența mai mare de 5 ani	Total	cu scadența până la 1 an inclusiv	cu scadența mai mare de 1 an și până la 5 ani inclusiv	cu scadența mai mare de 5 ani
2008 mar.	<b>21 408,8</b>	976,8	326,5	569,7	80,6	20 302,3	214,8	17 313,6	2 773,9
iun.	<b>23 054,4</b>	1 147,8	419,5	630,9	97,4	21 763,9	1 295,3	18 273,2	2 195,4
sep.	<b>25 452,3</b>	1 317,8	565,3	644,5	108,1	23 944,8	1 356,1	19 805,5	2 783,2
dec.	<b>27 777,0</b>	1 338,9	556,4	672,9	109,6	26 193,6	1 105,9	21 432,3	3 655,4
2009 mar.	<b>28 082,7</b>	1 389,3	584,3	696,5	108,5	26 458,8	1 081,9	21 349,3	4 027,7

Perioada	Credite acordate societăților nefinanciare (continuare)				Credite acordate altor sectoare instituționale				Credite acordate nerezidenților
	credite în alte monede				Total	în lei	în euro	în alte monede	
	Total	cu scadența până la 1 an inclusiv	cu scadența mai mare de 1 an și până la 5 ani inclusiv	cu scadența mai mare de 5 ani					
2008 mar.	129,8	4,7	84,3	40,7	<b>473,1</b>	44,6	419,7	8,8	<b>41,2</b>
iun.	142,7	1,7	94,7	46,2	<b>452,4</b>	36,7	408,1	7,6	<b>31,0</b>
sep.	189,6	2,1	129,8	57,7	<b>567,0</b>	50,5	508,9	7,6	<b>31,3</b>
dec.	244,5	12,5	127,6	104,4	<b>587,3</b>	62,4	517,4	7,5	<b>54,7</b>
2009 mar.	234,6	3,1	121,2	110,3	<b>577,4</b>	60,3	509,8	7,4	<b>2,2</b>

\*) Cu excepția sectorului gospodăriile populației.

Notă: Datele sunt raportate conform prevederilor Normei BNR nr.12/2007 privind raportarea statistică a activelor și pasivelor bilanțiere ale instituțiilor financiare nebancale.

Datele sunt provizorii, urmând a fi definitive la șase luni de la data raportării.

**9. RATELE MEDII ALE DOBÂNZII PRACTICATE DE INSTITUȚIILE DE CREDIT****9.1. Depozite la termen în lei****9.1.1. Depozite existente în sold**

(% p.a.)

Perioada	Depozite la termen ale gospodăriilor populației					Depozite la termen ale societăților nefinanciare				
	Total	Durata inițială				Total	Durata inițială			
		până la 1 lună inclusiv	peste 1 lună și până la 3 luni inclusiv	peste 3 luni și până la 6 luni inclusiv	peste 6 luni și până la 12 luni inclusiv		până la 1 lună inclusiv	peste 1 lună și până la 3 luni inclusiv	peste 3 luni și până la 6 luni inclusiv	
2005	6,35	5,64	5,57	6,92	8,35	5,27	4,45	5,41	6,29	
2006	7,25	7,08	7,19	7,49	7,46	7,03	6,16	7,73	7,93	
2007	6,79	6,30	6,99	7,12	7,16	6,76	6,57	7,36	7,35	
2008	12,12	11,68	12,93	12,51	9,39	14,81	14,89	17,55	13,51	
2008 mai	8,20	7,42	8,41	8,49	8,12	9,43	9,49	10,50	10,05	
2008 iun.	8,77	7,91	9,24	9,26	8,41	9,74	9,84	10,77	10,49	
2008 iul.	9,10	8,17	9,69	9,70	8,61	10,06	10,03	11,10	10,99	
2008 aug.	9,55	8,65	10,30	10,13	8,84	10,45	10,56	11,48	11,34	
2008 sep.	9,79	8,80	10,54	10,92	8,96	10,95	11,29	11,73	11,74	
2008 oct.	10,27	9,18	10,81	11,96	9,07	12,23	12,81	13,42	11,96	
2008 nov.	11,11	10,49	11,71	12,00	9,09	13,46	13,49	16,25	12,65	
2008 dec.	12,12	11,68	12,93	12,51	9,39	14,81	14,89	17,55	13,51	
2009 ian.	13,27	13,16	14,12	13,53	9,60	15,42	15,57	17,83	15,09	
2009 feb.	13,75	13,57	14,70	14,04	9,94	15,71	16,02	18,05	15,52	
2009 mar.	14,08	13,80	15,00	14,46	10,26	15,47	15,11	18,32	16,21	
2009 apr.	14,01	13,53	14,99	14,80	10,57	14,69	14,15	17,46	16,15	
2009 mai	13,66	12,87	14,71	14,91	11,13	13,21	12,35	15,47	15,40	

**9.1.2. Depozite noi**

(% p.a.)

Perioada	Depozite noi la termen ale gospodăriilor populației					Depozite noi la termen ale societăților nefinanciare				
	Total	Durata inițială				Total	Durata inițială			
		până la 1 lună inclusiv	peste 1 lună și până la 3 luni inclusiv	peste 3 luni și până la 6 luni inclusiv	peste 6 luni și până la 12 luni inclusiv		până la 1 lună inclusiv	peste 1 lună și până la 3 luni inclusiv	peste 3 luni și până la 6 luni inclusiv	
2005	5,50	5,47	5,49	6,53	6,01	4,36	3,99	5,66	5,84	
2006	7,02	6,91	7,31	7,63	7,45	6,12	5,64	7,53	7,51	
2007	6,94	6,50	7,19	7,56	7,06	7,27	7,19	7,48	7,74	
2008	15,27	14,77	16,03	14,58	13,04	16,01	15,50	18,08	15,17	
2008 mai	9,37	8,45	9,76	10,45	9,74	10,37	10,19	10,79	11,12	
2008 iun.	10,03	9,26	10,62	10,54	9,68	10,73	10,61	11,07	10,85	
2008 iul.	10,34	9,50	10,80	10,97	10,76	11,16	10,94	11,48	11,89	
2008 aug.	10,67	10,05	11,11	11,10	10,80	11,62	11,55	11,85	11,97	
2008 sep.	11,15	10,48	11,48	12,10	10,57	12,02	11,99	12,18	12,27	
2008 oct.	11,86	11,60	11,82	12,59	11,06	14,15	14,19	14,41	12,57	
2008 nov.	14,13	13,71	14,53	14,62	12,03	15,24	14,38	18,13	16,56	
2008 dec.	15,27	14,77	16,03	14,58	13,04	16,01	15,50	18,08	15,17	
2009 ian.	16,06	16,36	15,91	15,75	14,96	16,68	16,11	18,67	17,32	
2009 feb.	16,31	16,44	16,41	15,73	13,73	17,12	16,91	18,39	17,11	
2009 mar.	16,21	16,28	16,31	15,66	13,78	16,21	15,42	18,82	17,39	
2009 apr.	15,76	15,71	15,92	15,68	14,04	14,61	13,95	16,83	15,39	
2009 mai	14,98	14,61	15,32	15,39	14,25	13,30	12,52	14,93	14,26	

Notă: Ratele medii ale dobânzii sunt calculate conform prevederilor Normei BNR nr.14/2006.

Datele aferente perioadei 2005 - 2006 sunt date comparabile, retratate potrivit prevederilor Normei BNR nr.14/2006.

Datele anuale sunt aferente lunii decembrie.



## 9.2. Depozite la termen în euro

## 9.2.1. Depozite existente în sold

(% p.a.)

Perioada	Depozite la termen ale gospodăriilor populației					Depozite la termen ale societăților nefinanciare				
	Total	Durata inițială				Total	Durata inițială			
		până la 1 lună inclusiv	peste 1 lună și până la 3 luni inclusiv	peste 3 luni și până la 6 luni inclusiv	peste 6 luni și până la 12 luni inclusiv		până la 1 lună inclusiv	peste 1 lună și până la 3 luni inclusiv	peste 3 luni și până la 6 luni inclusiv	
2005	2,92	2,42	2,84	3,40	3,45	2,92	2,33	2,58	2,97	
2006	3,16	2,92	3,11	3,38	3,51	3,31	2,89	2,94	3,24	
2007	3,67	3,25	3,59	4,31	4,13	3,54	3,72	3,77	3,80	
2008	5,36	5,09	5,74	5,31	4,63	6,12	5,87	7,25	6,94	
2008 mai	4,13	3,74	4,10	4,64	4,50	4,21	3,83	4,78	4,31	
iun.	4,19	3,73	4,16	4,73	4,63	4,46	3,97	4,80	4,95	
iul.	4,28	3,85	4,26	4,84	4,64	4,55	4,12	5,06	5,05	
aug.	4,40	4,00	4,34	4,94	4,76	4,61	4,28	5,08	5,09	
sep.	4,50	4,02	4,48	5,01	4,90	4,67	4,81	5,07	4,77	
oct.	4,66	4,28	4,71	5,07	4,84	5,04	4,63	6,03	4,83	
nov.	4,81	4,37	5,05	5,09	4,70	5,36	4,65	6,56	6,13	
dec.	5,36	5,09	5,74	5,31	4,63	6,12	5,87	7,25	6,94	
2009 ian.	5,94	5,67	6,40	5,62	4,72	6,04	4,83	7,72	7,30	
feb.	6,06	5,80	6,47	5,85	4,83	5,99	5,01	7,73	6,09	
mar.	6,00	5,79	6,31	5,96	4,86	5,95	5,03	7,16	6,17	
apr.	5,86	5,59	6,08	6,07	5,09	5,56	4,50	6,98	5,40	
mai	5,72	5,19	5,94	6,18	5,24	5,38	4,25	6,23	6,54	

## 9.2.2. Depozite noi

(% p.a.)

Perioada	Depozite noi la termen ale gospodăriilor populației					Depozite noi la termen ale societăților nefinanciare				
	Total	Durata inițială				Total	Durata inițială			
		până la 1 lună inclusiv	peste 1 lună și până la 3 luni inclusiv	peste 3 luni și până la 6 luni inclusiv	peste 6 luni și până la 12 luni inclusiv		până la 1 lună inclusiv	peste 1 lună și până la 3 luni inclusiv	peste 3 luni și până la 6 luni inclusiv	
2005	2,54	2,33	2,79	3,42	2,68	2,30	2,22	2,67	3,35	
2006	2,93	2,86	3,03	3,41	2,93	2,96	2,91	3,02	4,37	
2007	3,66	3,38	3,70	4,57	4,69	3,90	3,97	3,86	3,70	
2008	6,36	5,94	6,66	6,74	5,75	6,32	5,98	7,34	6,07	
2008 mai	4,23	3,89	4,41	5,16	5,02	4,60	4,22	4,88	4,13	
iun.	4,38	4,08	4,54	5,10	5,10	4,87	4,39	4,93	5,31	
iul.	4,52	4,16	4,83	5,11	5,21	4,57	4,38	4,98	4,88	
aug.	4,66	4,36	4,81	5,13	5,34	4,64	4,70	4,77	4,69	
sep.	4,64	4,34	4,82	5,18	5,49	5,05	5,03	5,27	5,11	
oct.	5,20	4,97	5,38	5,41	5,39	5,79	4,90	6,59	4,69	
nov.	5,31	4,86	5,69	5,81	5,24	5,56	4,77	6,56	8,66	
dec.	6,36	5,94	6,66	6,74	5,75	6,32	5,98	7,34	6,07	
2009 ian.	6,79	6,38	7,06	7,03	5,77	5,97	4,74	7,88	7,21	
feb.	6,65	6,37	6,93	6,86	5,78	5,30	4,88	7,45	1,93	
mar.	6,43	6,18	6,64	6,72	5,54	5,67	4,67	7,03	6,39	
apr.	6,18	5,89	6,32	6,67	6,66	5,07	4,18	6,47	5,22	
mai	5,86	5,43	6,03	6,49	6,36	4,91	4,07	5,88	5,17	

Notă: Ratele medii ale dobânzii sunt calculate conform prevederilor Normei BNR nr.14/2006.

Datele aferente perioadei 2005 - 2006 sunt date comparabile, retratate potrivit prevederilor Normei BNR nr.14/2006.

Datele anuale sunt aferente lunii decembrie.

**9.3. Credite în lei****9.3.1. Credite existente în sold**

(% p.a.)

Perioada	Credite acordate gospodăriilor populației				Credite acordate societăților nefinanciare			
	Total	Durata inițială			Total	Durata inițială		
		până la 1 an inclusiv	peste 1 an și până la 5 ani inclusiv	peste 5 ani		până la 1 an inclusiv	peste 1 an și până la 5 ani inclusiv	peste 5 ani
2005	19,62	20,10	21,05	16,05	14,86	14,66	15,63	13,94
2006	15,32	19,33	17,02	13,65	13,34	12,94	13,93	13,04
2007	14,23	21,42	15,44	12,59	11,84	11,95	12,12	11,13
2008	16,59	22,41	17,82	15,22	18,34	18,96	18,23	17,07
2008 mai	14,95	21,54	15,71	13,64	13,88	14,09	14,02	13,17
iun.	14,89	19,98	16,08	13,73	13,94	14,08	14,16	13,29
iul.	15,05	19,90	16,25	13,90	14,17	14,27	14,46	13,56
aug.	15,17	19,92	16,62	13,91	14,64	14,92	14,72	13,87
sep.	15,38	20,39	16,90	14,06	15,20	15,50	15,36	14,27
oct.	16,05	20,70	17,39	14,83	17,27	17,97	17,04	15,86
nov.	16,34	21,66	17,59	15,05	18,53	19,34	18,28	16,92
dec.	16,59	22,41	17,82	15,22	18,34	18,96	18,23	17,07
2009 ian.	17,00	22,60	18,12	15,68	18,73	19,30	18,59	17,55
feb.	17,07	22,59	18,21	15,76	19,13	19,69	19,07	17,84
mar.	17,18	22,70	18,43	15,81	19,11	19,58	19,17	17,89
apr.	17,39	22,72	18,51	16,08	18,76	18,99	19,09	17,79
mai	17,46	21,79	19,13	16,13	18,01	17,99	18,62	17,30

**9.3.2. Credite noi**

(% p.a.)

Perioada	Credite noi acordate gospodăriilor populației				Credite noi acordate societăților nefinanciare			
	Total	Durata inițială			Total	Durata inițială		
		până la 1 an inclusiv	peste 1 an și până la 5 ani inclusiv	peste 5 ani		până la 1 an inclusiv	peste 1 an și până la 5 ani inclusiv	peste 5 ani
2005	13,73	19,54	15,13	11,89	13,69	13,48	14,63	13,87
2006	13,86	17,25	16,03	12,51	12,10	11,86	13,03	12,96
2007	11,94	10,65	14,08	11,35	11,62	11,60	11,81	11,55
2008	17,64	18,37	20,38	15,38	19,51	19,73	18,43	18,58
2008 mai	13,06	15,24	14,41	12,50	14,11	14,06	14,37	14,17
iun.	13,21	14,87	14,39	12,73	14,31	14,21	15,07	14,50
iul.	13,23	15,50	14,69	12,69	14,64	14,62	15,04	14,34
aug.	13,70	15,59	15,87	12,86	15,20	15,22	15,48	14,50
sep.	14,36	16,27	16,36	13,35	15,68	15,76	15,54	15,29
oct.	14,98	16,07	17,50	13,65	19,60	19,69	20,04	17,77
nov.	17,45	18,28	19,88	15,48	20,49	20,55	20,36	19,89
dec.	17,64	18,37	20,38	15,38	19,51	19,73	18,43	18,58
2009 ian.	19,07	17,12	21,18	16,95	21,19	21,30	20,76	19,48
feb.	18,63	16,40	20,14	17,28	20,68	20,68	21,39	19,17
mar.	18,86	17,39	20,31	17,43	20,58	20,66	19,99	20,42
apr.	19,02	18,14	20,70	17,39	19,28	19,05	22,38	20,12
mai	19,69	18,75	20,88	18,50	17,56	17,48	18,89	17,03

Notă: Ratele medii ale dobânzii sunt calculate conform prevederilor Normei BNR nr. 14/2006.

Datele aferente perioadei 2005 - 2006 sunt date comparabile, retratate potrivit prevederilor Normei BNR nr. 14/2006.

Datele anuale sunt aferente lunii decembrie.

## 9.4. Credite în euro

## 9.4.1. Credite existente în sold

(% p.a.)

Perioada	Credite acordate gospodăriilor populației				Credite acordate societăților nefinanciare			
	Total	Durata inițială			Total	Durata inițială		
		până la 1 an inclusiv	peste 1 an și până la 5 ani inclusiv	peste 5 ani		până la 1 an inclusiv	peste 1 an și până la 5 ani inclusiv	peste 5 ani
2005	10,23	8,22	11,20	9,88	7,08	6,86	7,37	6,95
2006	9,51	9,48	10,50	9,34	7,45	6,61	7,53	8,22
2007	8,70	8,07	9,99	8,61	7,95	7,31	8,15	8,34
2008	8,65	7,22	8,51	8,69	7,63	6,71	7,94	8,24
2008 mai	8,58	7,79	9,27	8,55	7,95	7,30	8,06	8,40
iun.	8,57	7,07	9,26	8,55	7,94	7,18	8,09	8,48
iul.	8,63	7,10	9,20	8,62	8,03	7,35	8,13	8,52
aug.	8,66	7,30	9,04	8,66	8,07	7,36	8,22	8,55
sep.	8,67	7,40	8,94	8,68	8,14	7,46	8,30	8,63
oct.	8,71	7,72	8,88	8,72	8,42	7,72	8,62	8,93
nov.	8,72	7,64	8,68	8,75	8,18	7,43	8,41	8,70
dec.	8,65	7,22	8,51	8,69	7,63	6,71	7,94	8,24
2009 ian.	8,54	7,08	8,22	8,59	7,01	5,99	7,35	7,68
feb.	8,42	6,98	7,93	8,48	6,70	5,78	6,98	7,33
mar.	8,33	7,06	7,54	8,40	6,46	5,61	6,79	6,99
apr.	8,26	7,27	7,41	8,34	6,29	5,49	6,62	6,79
mai	8,21	7,34	7,32	8,29	6,21	5,57	6,48	6,61

## 9.4.2. Credite noi

(% p.a.)

Perioada	Credite noi acordate gospodăriilor populației				Credite noi acordate societăților nefinanciare			
	Total	Durata inițială			Total	Durata inițială		
		până la 1 an inclusiv	peste 1 an și până la 5 ani inclusiv	peste 5 ani		până la 1 an inclusiv	peste 1 an și până la 5 ani inclusiv	peste 5 ani
2005	8,98	10,61	10,48	8,74	6,09	5,75	6,51	7,96
2006	8,58	10,12	9,32	8,42	6,84	6,32	7,22	8,16
2007	7,58	6,30	8,04	7,65	7,57	7,36	7,70	7,68
2008	8,05	8,10	9,08	7,86	7,63	7,57	6,76	9,35
2008 mai	7,67	7,66	7,96	7,66	7,71	7,63	7,73	7,82
iun.	7,54	7,17	7,37	7,57	7,97	7,81	7,91	8,26
iul.	7,74	7,24	7,88	7,75	7,81	7,57	7,88	8,25
aug.	7,73	8,37	8,13	7,69	7,83	7,67	7,78	8,07
sep.	7,70	7,18	8,14	7,68	8,15	7,83	8,28	8,75
oct.	7,67	9,36	9,93	7,55	8,66	8,35	8,49	9,43
nov.	7,87	9,16	11,61	7,60	7,92	7,73	7,42	9,03
dec.	8,05	8,10	9,08	7,86	7,63	7,57	6,76	9,35
2009 ian.	8,97	11,19	11,33	8,45	6,63	6,82	6,24	6,25
feb.	9,57	10,79	10,60	9,20	7,34	7,32	9,01	6,75
mar.	10,12	9,10	14,21	9,85	6,75	6,65	7,31	6,82
apr.	9,92	9,44	12,35	9,55	6,88	6,78	7,46	6,90
mai	9,25	8,21	11,85	9,09	6,77	6,71	6,17	7,90

Notă: Ratele medii ale dobânzii sunt calculate conform prevederilor Normei BNR nr.14/2006.

Datele aferente perioadei 2005 - 2006 sunt date comparabile, retratate potrivit prevederilor Normei BNR nr.14/2006.

Datele anuale sunt aferente lunii decembrie.

## 9.5. Depozite în lei pe tipuri de depozite

## 9.5.1. Depozite existente în sold

(% p.a.)

Perioada	Depozite ale gospodăriilor populației							Depozite ale societăților nefinanciare				Împrumuturi din operațiuni repo
	overnight	la termen			rambursabile după notificare			overnight	la termen			
		total	cu durata inițială până la 2 ani inclusiv	cu durata inițială peste 2 ani	total	la cel mult 3 luni inclusiv	la mai mult de 3 luni		total	cu durata inițială până la 2 ani inclusiv	cu durata inițială peste 2 ani	
2008 mai	5,68	8,20	7,99	10,12	x	x	x	2,79	9,43	9,58	3,89	10,38
iun.	5,82	8,77	8,61	10,20	x	x	x	3,13	9,74	9,92	3,97	9,75
iul.	5,95	9,10	8,96	10,30	x	x	x	3,09	10,06	10,25	4,00	9,75
aug.	6,21	9,55	9,46	10,40	x	x	x	3,72	10,45	10,66	4,09	10,45
sep.	6,34	9,79	9,72	10,40	x	x	x	4,12	10,95	11,16	4,00	11,32
oct.	6,88	10,27	10,11	11,85	x	x	x	5,14	12,23	12,48	4,19	11,05
nov.	7,37	11,11	10,94	12,76	x	x	x	5,30	13,46	13,77	4,31	11,16
dec.	7,52	12,12	11,97	13,60	x	x	x	5,21	14,81	15,11	4,76	11,33
2009 ian.	7,79	13,27	13,20	13,92	x	x	x	5,67	15,42	15,75	5,08	11,78
feb.	7,76	13,75	13,77	13,57	x	x	x	6,10	15,71	16,05	5,23	11,78
mar.	7,68	14,08	14,12	13,65	x	x	x	4,86	15,47	15,80	5,44	11,62
apr.	7,51	14,01	14,13	12,80	x	x	x	4,83	14,69	15,00	5,31	11,27
mai	7,33	13,66	13,87	11,31	x	x	x	4,50	13,21	13,48	4,90	10,70

## 9.5.2. Depozite noi la termen

(% p.a.)

Perioada	Depozite noi ale gospodăriilor populației			Depozite noi ale societăților nefinanciare			Împrumuturi noi din operațiuni repo
	cu durata inițială până la 1 an inclusiv	cu durata inițială peste 1 an și până la 2 ani inclusiv	cu durata inițială peste 2 ani	cu durata inițială până la 1 an inclusiv	cu durata inițială peste 1 an și până la 2 ani inclusiv	cu durata inițială peste 2 ani	
2008 mai	9,31	7,56	11,18	10,39	9,49	5,98	10,11
iun.	9,99	8,80	11,21	10,75	7,48	6,30	10,00
iul.	10,31	8,75	11,21	11,18	7,67	5,71	x
aug.	10,66	10,13	11,14	11,64	10,47	5,62	10,60
sep.	11,16	9,41	11,04	12,04	7,54	6,40	11,66
oct.	11,82	9,96	12,96	14,17	4,02	9,12	11,05
nov.	14,13	11,27	14,09	15,26	16,03	7,63	11,17
dec.	15,29	11,89	14,93	16,03	7,70	10,21	12,99
2009 ian.	16,10	13,31	15,13	16,70	14,12	12,47	c
feb.	16,36	13,21	14,64	17,12	11,84	12,76	c
mar.	16,23	10,42	14,38	16,23	11,86	9,27	c
apr.	15,79	13,65	13,10	14,61	15,84	11,00	c
mai	15,01	14,13	10,91	13,31	4,29	8,18	c

Notă: Ratele medii ale dobânzii sunt calculate conform prevederilor Normei BNR nr.14/2006.

## 9.6. Depozite în euro pe tipuri de depozite

## 9.6.1. Depozite existente în sold

(% p.a.)

Perioada	Depozite ale gospodăriilor populației							Depozite ale societăților nefinanciare				Împrumuturi din operațiuni repo
	overnight	la termen			rambursabile după notificare			overnight	la termen			
		total	cu durata inițială până la 2 ani inclusiv	cu durata inițială peste 2 ani	total	la cel mult 3 luni inclusiv	la mai mult de 3 luni		total	cu durata inițială până la 2 ani inclusiv	cu durata inițială peste 2 ani	
2008 mai	2,66	4,13	4,14	3,42	x	x	x	0,96	4,21	4,34	1,24	x
iun.	2,70	4,19	4,19	3,47	x	x	x	1,15	4,46	4,62	1,04	x
iul.	2,83	4,28	4,29	3,56	x	x	x	1,11	4,55	4,68	1,22	x
aug.	3,02	4,40	4,40	3,66	x	x	x	1,08	4,61	4,76	1,16	x
sep.	3,07	4,50	4,50	3,82	x	x	x	1,02	4,67	4,89	1,00	x
oct.	3,27	4,66	4,66	3,68	x	x	x	1,62	5,04	5,28	1,00	x
nov.	3,50	4,81	4,82	3,68	x	x	x	1,45	5,36	5,60	0,99	x
dec.	3,75	5,36	5,36	3,66	x	x	x	1,39	6,12	6,38	1,23	x
2009 ian.	3,65	5,94	5,95	3,62	x	x	x	1,21	6,04	6,30	1,33	x
feb.	3,56	6,06	6,07	3,45	x	x	x	1,32	5,99	6,22	1,36	x
mar.	3,53	6,00	6,01	3,41	x	x	x	1,29	5,95	6,18	1,33	x
apr.	3,46	5,86	5,86	3,41	x	x	x	1,27	5,56	5,78	1,29	x
mai	3,31	5,72	5,73	3,42	x	x	x	1,22	5,38	5,60	1,29	x

## 9.6.2. Depozite noi la termen

(% p.a.)

Perioada	Depozite noi ale gospodăriilor populației			Depozite noi ale societăților nefinanciare			Împrumuturi noi din operațiuni repo
	cu durata inițială până la 1 an inclusiv	cu durata inițială peste 1 an și până la 2 ani inclusiv	cu durata inițială peste 2 ani	cu durata inițială până la 1 an inclusiv	cu durata inițială peste 1 an și până la 2 ani inclusiv	cu durata inițială peste 2 ani	
2008 mai	4,23	3,45	2,13	4,60	1,56	2,28	x
iun.	4,38	2,59	2,52	4,90	2,21	1,11	x
iul.	4,52	4,35	4,03	4,57	1,73	1,26	x
aug.	4,66	2,96	4,85	4,64	3,33	1,93	x
sep.	4,65	3,68	4,98	5,08	0,76	2,14	x
oct.	5,20	4,44	3,20	5,81	3,62	1,86	x
nov.	5,32	4,66	4,64	5,58	2,03	0,62	x
dec.	6,36	3,99	4,90	6,36	1,41	2,93	x
2009 ian.	6,79	5,65	2,47	5,97	2,77	4,57	x
feb.	6,65	4,48	2,78	5,31	3,43	2,24	x
mar.	6,43	5,16	2,43	5,70	1,10	1,70	x
apr.	6,19	4,07	4,94	5,07	2,57	1,58	x
mai	5,86	4,63	3,72	4,92	2,39	0,91	x

Notă: Ratele medii ale dobânzii sunt calculate conform prevederilor Normei BNR nr.14/2006.

## 9.7. Credite în lei pe tipuri de credite

## 9.7.1. Credite existente în sold

(% p.a.)

Perioada	Credite acordate gospodăriilor populației													
	credite acordate pe descoperit de cont	credite pentru locuințe					credite pentru consum				credite pentru alte scopuri			
		total	cu durata inițială			total	cu durata inițială			total	cu durata inițială			
			până la 1 an inclusiv	peste 1 an și până la 5 ani inclusiv	peste 5 ani		până la 1 an inclusiv	peste 1 an și până la 5 ani inclusiv	peste 5 ani		până la 1 an inclusiv	peste 1 an și până la 5 ani inclusiv	peste 5 ani	
2008 mai	21,59	10,30	11,12	13,21	10,15	15,26	21,69	15,59	14,03	12,55	16,52	19,15	9,44	
iun.	19,94	10,31	8,60	12,99	10,21	15,19	20,12	15,98	14,12	12,59	16,32	19,12	9,66	
iul.	19,89	10,34	8,54	12,82	10,25	15,35	20,02	16,15	14,30	12,81	16,37	19,47	9,99	
aug.	19,76	10,32	8,49	12,77	10,23	15,46	20,03	16,54	14,30	12,92	16,33	19,50	10,28	
sep.	19,82	10,36	8,67	12,72	10,28	15,68	20,51	16,82	14,44	13,12	16,20	19,67	10,58	
oct.	20,16	10,51	10,05	12,77	10,42	16,37	20,77	17,31	15,27	13,79	17,73	20,38	11,20	
nov.	21,25	10,49	10,16	12,77	10,40	16,68	21,73	17,50	15,50	14,23	18,73	20,82	11,58	
dec.	21,58	10,74	9,53	12,74	10,67	16,94	22,49	17,73	15,67	14,42	18,85	20,98	11,78	
2009 ian.	21,88	10,87	9,44	12,71	10,81	17,36	22,67	18,03	16,16	14,75	19,24	21,41	12,10	
feb.	21,83	10,89	9,41	12,56	10,83	17,43	22,67	18,13	16,23	14,96	18,81	21,41	12,42	
mar.	21,84	10,93	9,49	12,59	10,87	17,54	22,79	18,35	16,27	15,28	18,73	21,48	12,84	
apr.	21,89	10,93	10,42	12,47	10,88	17,77	22,80	18,44	16,57	15,42	18,76	21,58	13,07	
mai	22,03	11,08	8,81	12,42	11,04	17,81	21,86	19,09	16,58	16,35	18,82	21,64	13,98	

Perioada	Credite acordate societăților nefinanciare			
	credite acordate pe descoperit de cont	cu durata inițială		
		până la 1 an inclusiv	peste 1 an și până la 5 ani inclusiv	peste 5 ani
2008 mai	14,37	14,09	14,02	13,17
iun.	14,19	14,08	14,16	13,29
iul.	14,20	14,27	14,46	13,56
aug.	15,54	14,92	14,72	13,87
sep.	15,93	15,50	15,36	14,27
oct.	18,25	17,97	17,04	15,86
nov.	19,31	19,34	18,28	16,92
dec.	18,33	18,96	18,23	17,07
2009 ian.	18,37	19,30	18,59	17,55
feb.	18,75	19,69	19,07	17,84
mar.	18,22	19,58	19,17	17,89
apr.	17,78	18,99	19,09	17,79
mai	16,66	17,99	18,62	17,30

Notă: Ratele medii ale dobânzii sunt calculate conform prevederilor Normei BNR nr.14/2006.

## 9.7.2. Credite noi

(% p.a.)

Perioada	Credite noi acordate gospodăriilor populației										
	credite noi pentru locuințe						credite noi pentru consum				
	total	cu durata inițială				Dobânda anuală efectivă medie	total	cu durata inițială			Dobânda anuală efectivă medie
		până la 1 an inclusiv	peste 1 an și până la 5 ani inclusiv	peste 5 ani și până la 10 ani inclusiv	peste 10 ani			până la 1 an inclusiv	peste 1 an și până la 5 ani inclusiv	peste 5 ani	
2008 mai	8,82	9,08	9,90	9,21	8,76	11,35	13,21	16,28	14,18	12,78	18,49
iun.	8,47	8,99	9,03	9,69	8,36	10,75	13,42	15,42	14,27	13,05	18,44
iul.	8,53	8,65	9,12	9,09	8,46	10,48	13,39	16,35	14,50	12,95	18,76
aug.	8,87	9,22	14,06	10,43	8,53	10,73	13,84	15,97	15,69	13,09	18,98
sep.	9,24	8,92	11,79	13,40	8,89	10,93	14,48	16,83	16,13	13,60	19,62
oct.	9,15	7,48	10,96	9,94	9,09	11,08	15,11	15,63	17,16	14,01	20,30
nov.	8,99	9,53	10,73	11,43	8,80	11,07	17,66	17,64	19,56	16,07	22,79
dec.	8,93	9,49	8,66	11,09	8,88	11,41	17,97	17,27	20,21	16,09	23,12
2009 ian.	10,50	8,55	12,66	20,96	9,27	12,61	19,60	17,87	21,19	17,72	24,60
feb.	9,53	8,54	7,68	9,16	9,70	11,49	19,11	16,49	20,28	17,98	24,01
mar.	9,23	10,61	8,85	8,57	9,27	11,07	19,32	17,62	20,37	18,15	24,06
apr.	10,22	9,72	8,66	9,76	10,31	11,20	19,64	18,78	20,75	18,40	24,38
mai	10,74	10,51	10,13	9,25	10,94	11,22	20,04	19,28	20,95	19,09	25,08

Perioada	Credite noi acordate gospodăriilor populației (continuare)				Credite noi acordate societăților nefinanciare							
	credite noi pentru alte scopuri				cu valoarea până la 1 milion echivalent euro				cu valoarea peste 1 milion echivalent euro			
	total	cu durata inițială			total	cu durata inițială			total	cu durata inițială		
		până la 1 an inclusiv	peste 1 an și până la 5 ani inclusiv	peste 5 ani		până la 1 an inclusiv	peste 1 an și până la 5 ani inclusiv	peste 5 ani		până la 1 an inclusiv	peste 1 an și până la 5 ani inclusiv	peste 5 ani
2008 mai	12,93	14,42	19,71	10,71	14,39	14,49	14,40	13,66	13,47	12,85	14,27	14,70
iun.	12,09	13,82	17,93	10,37	14,71	14,68	15,16	14,48	13,47	13,33	14,45	14,55
iul.	12,64	14,52	19,45	10,30	14,89	14,91	15,53	14,25	14,11	14,06	14,23	14,78
aug.	13,77	15,67	20,87	11,39	15,40	15,42	16,02	14,66	14,82	14,82	15,04	13,36
sep.	15,38	15,60	22,50	12,02	16,08	16,09	16,48	15,64	15,01	15,13	14,66	14,78
oct.	18,19	18,59	23,61	13,26	19,41	19,65	19,21	17,42	19,96	19,77	21,35	20,35
nov.	21,75	20,32	24,35	17,46	20,63	20,72	20,76	19,27	20,23	20,23	19,75	21,58
dec.	22,07	20,99	24,62	17,45	19,90	20,03	20,08	18,04	18,88	19,22	16,41	19,42
2009 ian.	18,02	16,67	20,92	19,39	20,44	20,47	21,11	18,86	22,41	22,50	18,06	22,44
feb.	17,49	16,46	18,58	17,77	21,29	21,31	22,12	19,71	19,57	19,56	20,34	16,98
mar.	18,22	17,14	19,68	18,36	21,16	21,11	21,92	20,82	19,42	19,74	17,55	19,45
apr.	18,93	17,65	21,31	18,35	20,26	19,99	22,66	20,69	17,69	17,71	17,41	16,08
mai	19,20	18,13	20,92	17,01	18,98	18,78	20,49	19,54	15,31	15,56	14,10	11,84

Notă: Ratele medii ale dobânzii sunt calculate conform prevederilor Normei BNR nr.14/2006.

## 9.8. Credite în euro pe tipuri de credite

## 9.8.1. Credite existente în sold

(% p.a.)

Perioada	Credite acordate gospodăriilor populației												
	credite acordate pe des-coperit de cont	credite pentru locuințe				credite pentru consum				credite pentru alte scopuri			
		total	cu durata inițială			total	cu durata inițială			total	cu durata inițială		
			până la 1 an inclusiv	peste 1 an și până la 5 ani inclusiv	peste 5 ani		până la 1 an inclusiv	peste 1 an și până la 5 ani inclusiv	peste 5 ani		până la 1 an inclusiv	peste 1 an și până la 5 ani inclusiv	peste 5 ani
2008 mai	10,87	7,73	7,91	7,76	7,73	9,11	7,79	9,54	9,11	7,52	7,59	7,73	7,48
iun.	11,19	7,74	8,02	7,76	7,74	9,09	6,80	9,54	9,11	7,61	7,57	7,76	7,59
iul.	11,00	7,73	8,20	8,02	7,72	9,19	6,78	9,46	9,23	7,67	7,85	7,78	7,65
aug.	11,03	7,78	8,18	8,06	7,77	9,22	7,06	9,28	9,27	7,68	7,87	7,80	7,66
sep.	11,42	7,78	8,31	8,05	7,77	9,24	7,13	9,14	9,30	7,70	8,08	7,90	7,67
oct.	11,45	7,84	8,81	8,19	7,82	9,24	7,37	9,03	9,30	8,08	8,03	8,03	8,08
nov.	11,07	7,85	8,25	7,90	7,84	9,26	7,42	8,86	9,33	8,15	7,82	7,66	8,24
dec.	11,08	7,74	7,82	7,40	7,74	9,21	7,00	8,72	9,29	8,29	7,20	7,51	8,46
2009 ian.	11,59	7,57	7,31	7,04	7,58	9,12	6,94	8,48	9,22	8,22	7,59	6,90	8,48
feb.	10,73	7,45	6,86	6,54	7,47	8,99	6,89	8,19	9,10	8,25	8,16	6,79	8,53
mar.	11,47	7,35	6,52	5,86	7,38	8,89	7,12	7,77	9,02	8,43	8,34	7,04	8,70
apr.	11,55	7,33	6,70	6,26	7,35	8,80	7,30	7,59	8,93	8,53	8,56	7,08	8,82
mai	11,17	7,31	6,74	6,28	7,33	8,75	7,43	7,47	8,88	8,41	8,19	7,05	8,72

Perioada	Credite acordate societăților nefinanciare			
	credite acordate pe des-coperit de cont	cu durata inițială		
		până la 1 an inclusiv	peste 1 an și până la 5 ani inclusiv	peste 5 ani
2008 mai	6,64	7,30	8,06	8,40
iun.	6,26	7,18	8,09	8,48
iul.	6,49	7,35	8,13	8,52
aug.	6,52	7,36	8,22	8,55
sep.	6,60	7,46	8,30	8,63
oct.	6,68	7,72	8,62	8,93
nov.	6,24	7,43	8,41	8,70
dec.	5,50	6,71	7,94	8,24
2009 ian.	4,66	5,99	7,35	7,68
feb.	4,63	5,78	6,98	7,33
mar.	4,55	5,61	6,79	6,99
apr.	4,42	5,49	6,62	6,79
mai	4,69	5,57	6,48	6,61

Notă: Ratele medii ale dobânzii sunt calculate conform prevederilor Normei BNR nr.14/2006.



## 9.8.2. Credite noi

(% p.a.)

Perioada	Credite noi acordate gospodăriilor populației										
	credite noi pentru locuințe						credite noi pentru consum				
	total	cu durata inițială				Dobânda anuală efectivă medie	total	cu durata inițială			Dobânda anuală efectivă medie
		până la 1 an inclusiv	peste 1 an și până la 5 ani inclusiv	peste 5 ani și până la 10 ani inclusiv	peste 10 ani			până la 1 an inclusiv	peste 1 an și până la 5 ani inclusiv	peste 5 ani	
2008 mai	6,36	8,06	7,34	6,21	6,26	8,24	8,29	7,52	8,28	8,34	11,24
iun.	6,03	7,96	7,15	6,31	5,94	7,66	8,29	6,81	7,28	8,45	11,48
iul.	6,05	8,80	9,41	5,97	5,93	7,91	8,58	6,42	7,73	8,70	12,14
aug.	6,05	8,21	7,57	6,19	5,97	8,45	8,60	8,47	8,22	8,64	12,06
sep.	6,02	8,82	6,50	6,27	5,91	8,23	8,52	6,29	8,27	8,61	11,99
oct.	6,38	11,45	9,15	6,76	6,24	8,74	8,50	8,65	9,99	8,39	11,99
nov.	6,60	9,49	8,17	7,58	6,51	8,60	9,02	8,98	11,86	8,66	11,53
dec.	7,03	10,90	7,57	11,49	6,79	9,17	8,77	8,06	9,19	8,66	11,20
2009 ian.	7,34	8,30	6,86	12,47	7,03	11,30	9,74	18,38	12,46	9,39	11,48
feb.	7,69	8,44	5,30	8,99	7,63	9,26	10,72	7,73	11,18	10,60	11,86
mar.	8,05	11,07	9,41	8,55	7,99	9,37	10,79	9,19	11,27	10,88	12,40
apr.	8,46	7,55	11,29	8,17	8,14	9,60	10,42	8,53	10,48	10,48	11,52
mai	7,73	6,03	5,66	9,59	7,70	8,59	10,08	10,66	10,74	9,99	11,42

Perioada	Credite noi acordate gospodăriilor populației (continuare)				Credite noi acordate societăților nefinanciare							
	credite noi pentru alte scopuri				cu valoarea până la 1 milion echivalent euro				cu valoarea peste 1 milion echivalent euro			
	total	cu durata inițială			total	cu durata inițială			total	cu durata inițială		
		până la 1 an inclusiv	peste 1 an și până la 5 ani inclusiv	peste 5 ani		până la 1 an inclusiv	peste 1 an și până la 5 ani inclusiv	peste 5 ani		până la 1 an inclusiv	peste 1 an și până la 5 ani inclusiv	peste 5 ani
2008 mai	7,13	7,24	7,21	7,12	8,35	7,99	8,67	8,84	7,23	7,32	7,07	7,21
iun.	7,32	7,38	7,93	7,24	8,44	8,12	8,53	8,87	7,62	7,56	7,59	7,76
iul.	7,28	10,62	7,47	7,23	8,49	8,17	8,39	9,09	7,26	7,18	7,33	7,41
aug.	7,25	7,94	8,20	7,13	8,66	8,17	8,87	9,22	7,39	7,35	7,43	7,40
sep.	7,27	11,55	8,50	7,25	8,83	8,39	8,98	9,51	7,74	7,51	7,94	8,03
oct.	7,17	6,95	10,15	7,14	9,52	9,07	9,55	10,36	8,24	8,02	7,77	8,99
nov.	7,07	7,50	10,59	6,99	8,87	8,54	9,10	9,58	7,32	7,27	6,47	8,48
dec.	8,40	8,01	16,38	8,08	8,74	8,26	9,19	9,54	7,03	7,19	6,07	9,10
2009 ian.	11,88	26,82	12,68	8,82	7,69	7,61	8,17	7,51	5,98	6,30	5,37	5,34
feb.	9,92	18,61	10,25	6,91	8,50	8,13	9,77	8,89	6,67	6,87	5,05	6,09
mar.	12,63	8,96	24,65	10,63	8,26	7,86	9,31	9,42	6,09	6,13	5,53	6,19
apr.	16,84	13,17	24,53	11,22	8,27	8,08	8,53	8,71	5,97	6,11	5,52	5,38
mai	10,32	6,66	16,41	10,11	8,02	7,73	8,04	9,06	6,06	6,27	3,50	6,37

Notă: Ratele medii ale dobânzii sunt calculate conform prevederilor Normei BNR nr.14/2006.

**10. INDICATORI DE RISC BANCAR****10.1. Situația clasificării creditelor****A. Expunere din credite acordate clienților din afara sectorului**

(milioane lei; sfârșitul perioadei)

**instituțiilor de credit și altor instituții de credit și dobânda aferentă**

Perioada	Total	Standard	În observație	Substandard	Îndoielnic	Pierdere
<b>Neajustată</b>						
2008 mai	167 511,4	109 176,2	42 036,3	8 564,0	2 406,8	5 328,1
iun.	173 242,9	111 083,3	44 345,5	9 642,5	2 279,7	5 891,9
iul.	174 324,4	112 565,6	43 729,8	9 550,2	2 628,7	5 850,1
aug.	179 222,6	115 657,1	44 971,4	9 732,1	2 748,8	6 113,2
sep.	187 928,2	120 373,7	46 640,2	10 967,0	2 817,6	7 129,7
oct.	187 827,3	118 394,7	47 086,6	12 216,1	3 010,5	7 119,4
nov.	189 749,6	118 642,0	47 160,8	12 909,0	3 298,8	7 739,0
dec.	192 470,7	118 620,0	47 370,2	13 906,2	3 993,3	8 581,0
2009 ian.	198 337,3	119 376,2	48 580,0	15 278,8	4 774,5	10 327,8
feb.	198 585,5	117 892,0	48 494,6	15 440,5	5 641,4	11 117,0
mar.	194 649,6	114 897,2	46 153,2	15 257,5	5 740,7	12 601,0
apr.	192 950,6	112 266,5	45 073,9	15 302,8	6 242,5	14 064,9
mai	...	...	...	...	...	...
<b>Ajustată*</b>						
2008 mai	59 344,2	46 033,0	7 948,1	1 548,5	465,3	3 349,3
iun.	58 894,6	44 826,3	8 641,6	1 574,7	469,9	3 382,1
iul.	59 598,0	45 525,1	8 252,3	1 596,5	512,2	3 711,9
aug.	61 311,1	46 502,8	8 667,0	1 585,9	570,3	3 985,1
sep.	62 546,7	47 355,1	8 445,6	1 847,8	563,5	4 334,7
oct.	63 270,2	46 544,1	9 365,2	2 130,3	612,8	4 617,8
nov.	63 615,8	46 489,5	9 183,1	2 175,8	667,5	5 099,9
dec.	64 806,4	46 689,8	9 321,0	2 331,7	817,3	5 646,6
2009 ian.	63 945,5	44 730,6	9 057,7	2 441,3	1 063,5	6 652,4
feb.	57 634,1	37 688,4	9 102,6	2 236,6	1 004,7	7 601,8
mar.	56 121,3	36 122,0	8 424,5	2 326,4	954,5	8 293,9
apr.	55 228,5	35 017,9	8 280,5	2 114,4	1 155,7	8 660,0
mai	...	...	...	...	...	...
<b>Provizioane</b>						
2008 mai	4 856,2	509,8	447,6	314,3	235,3	3 349,3
iun.	4 945,1	521,7	484,2	319,5	237,6	3 382,1
iul.	5 295,7	539,8	461,2	324,2	258,6	3 711,9
aug.	5 621,2	543,4	482,5	322,2	288,0	3 985,1
sep.	6 057,3	589,4	473,6	375,0	284,6	4 334,7
oct.	6 420,9	541,3	520,8	431,6	309,4	4 617,8
nov.	6 931,0	539,7	512,1	441,6	337,7	5 099,9
dec.	7 586,8	532,5	520,1	474,2	413,4	5 646,6
2009 ian.	8 750,1	549,6	512,6	497,5	538,0	6 652,4
feb.	9 638,9	558,9	512,6	456,5	509,1	7 601,8
mar.	10 252,7	526,1	474,0	475,2	483,5	8 293,9
apr.	10 631,4	489,8	464,9	431,7	585,0	8 660,0
mai	...	...	...	...	...	...
<b>B. Expunere din elemente în afara bilanțului pentru care nu se constituie provizioane</b>						
2008 mai	45 363,7	31 958,3	10 237,7	1 788,8	200,9	1 178,0
iun.	46 458,8	32 026,8	10 747,8	1 852,4	236,5	1 595,3
iul.	47 426,9	32 643,7	11 334,7	1 744,0	363,8	1 340,7
aug.	48 509,8	33 293,7	11 629,7	1 828,5	324,0	1 433,9
sep.	51 035,9	35 075,7	11 728,0	2 119,0	261,9	1 851,3
oct.	51 281,7	35 073,4	12 234,5	2 138,2	299,2	1 536,4
nov.	50 968,4	34 492,6	12 485,5	2 064,7	444,5	1 481,1
dec.	51 821,9	34 924,2	12 683,8	2 232,1	409,2	1 572,6
2009 ian.	52 478,0	34 855,4	12 466,3	2 657,3	680,3	1 818,7
feb.	51 501,1	34 881,5	12 159,9	2 128,9	690,6	1 640,2
mar.	49 629,2	34 171,5	10 438,1	2 658,1	736,4	1 625,1
apr.	47 625,5	32 216,1	10 339,4	2 455,8	625,0	1 989,2
mai	...	...	...	...	...	...

**C. Expunere din plasamente constituite la alte instituții de credit  
și dobânda aferentă**

Perioada	Total	Standard	Substandard	Îndoielnic	Pierdere
<b>Neajustată</b>					
2008 mai	10 022,1	10 021,6	–	–	0,5
iun.	9 396,2	9 395,7	–	–	0,5
iul.	9 653,6	9 653,1	–	–	0,5
aug.	9 675,6	9 675,1	–	–	0,5
sep.	9 514,4	9 513,9	–	–	0,5
oct.	10 424,7	10 424,1	–	–	0,6
nov.	7 845,9	7 845,3	–	–	0,6
dec.	9 328,5	9 327,9	–	–	0,6
2009 ian.	8 880,6	8 880,0	–	–	0,6
feb.	10 280,9	10 280,2	–	–	0,7
mar.	9 613,8	9 613,1	–	–	0,7
apr.	9 376,5	9 375,8	–	–	0,7
mai	...	...	...	...	...
<b>Ajustată*</b>					
2008 mai	9 551,7	9 551,2	–	–	0,5
iun.	8 631,4	8 630,9	–	–	0,5
iul.	9 072,3	9 071,8	–	–	0,5
aug.	9 132,0	9 131,5	–	–	0,5
sep.	9 177,1	9 176,6	–	–	0,5
oct.	10 046,7	10 046,1	–	–	0,6
nov.	7 580,1	7 579,5	–	–	0,6
dec.	8 653,9	8 653,3	–	–	0,6
2009 ian.	8 104,3	8 103,7	–	–	0,6
feb.	9 491,8	9 491,1	–	–	0,7
mar.	8 840,7	8 840,0	–	–	0,7
apr.	8 627,4	8 626,7	–	–	0,7
mai	...	...	...	...	...
<b>Provizioane</b>					
2008 mai	0,5	–	–	–	0,5
iun.	0,5	–	–	–	0,5
iul.	0,5	–	–	–	0,5
aug.	0,5	–	–	–	0,5
sep.	0,5	–	–	–	0,5
oct.	0,6	–	–	–	0,6
nov.	0,6	–	–	–	0,6
dec.	0,6	–	–	–	0,6
2009 ian.	0,6	–	–	–	0,6
feb.	0,7	–	–	–	0,7
mar.	0,7	–	–	–	0,7
apr.	0,7	–	–	–	0,7
mai	...	...	...	...	...

\*) Conform Regulamentului BNR nr.5/2002, cu modificările ulterioare; expunere față de un debitor din care a fost dedusă valoarea garanțiilor ajustate cu coeficienții prevăzuți în reglementările BNR.

**10.2. Principalii indicatori de prudențialitate**

(procente)

Perioada	Indicatorul de solvabilitate <sup>1,2</sup> (≥8%)	Efectul de pârghie (Fonduri proprii de nivel 1/ Total active medii) <sup>2</sup>	Rata generală de risc	Plasamente și credite interbancare (valoare brută)/ Total activ (valoare brută)	Credite acordate clienței (valoare brută)/ Total activ (valoare brută)	Credite restante și îndoielnice (valoare netă)/ Total portofoliu credite (valoare netă)
2005	21,07	9,18	47,61	29,50	46,60	0,26
2006	18,12	8,63	53,01	35,97	53,17	0,20
2007	13,78	7,32	56,94	29,98	59,09	0,22
2008*	13,76	8,13	50,73	26,01	62,50	0,32
2008 mai	x	7,23	x	26,50	63,14	0,27
iun.	12,78	7,30	52,49	26,09	63,47	0,30
iul.	x	7,36	x	25,65	63,69	0,25
aug.	x	7,18	x	25,31	63,62	0,25
sep.	11,85	7,10	53,05	24,79	65,04	0,24
oct.	x	7,15	x	25,82	63,74	0,35
nov.	x	7,06	x	25,09	64,15	0,39
dec.*	13,76	8,13	50,73	26,01	62,50	0,32
2009 ian.	x	6,89	x	25,45	61,67	0,48
feb.	x	6,79	x	24,98	61,57	0,63
mar.	13,16	6,81	48,98	24,98	60,00	0,66
apr.	x	6,78	x	24,60	59,60	0,85
mai	x	...	x	...	...	...

Perioada	Total creanțe restante și îndoielnice (valoare netă)/ Total activ (valoare netă)	Total creanțe restante și îndoielnice (valoare netă)/ Fonduri proprii de nivel 1 (din raportarea prudențială a fondurilor proprii) <sup>2</sup>	Total creanțe restante și îndoielnice (valoare netă)/ Total datorii	Rata riscului de credit (Expunere neajustată, aferentă creditelor și dobânzilor clasificate în categoriile îndoielnic și pierdere/ Total credite și dobânzi clasificate, exclusiv elementele în afara bilanțului) <sup>3</sup>	Indicatorul de lichiditate (Lichiditate efectivă/ Lichiditate necesară) <sup>4</sup>
2005	0,15	1,36	0,18	2,61	2,59
2006	0,14	1,54	0,16	2,81	2,31
2007	0,17	2,28	0,19	4,00	2,13
2008*	0,29	x	0,32	6,52	2,47
2008 mai	0,23	x	0,26	4,61	2,16
iun.	0,25	x	0,27	4,71	2,30
iul.	0,22	x	0,24	4,85	2,45
aug.	0,23	x	0,25	4,93	2,46
sep.	0,22	x	0,24	5,29	2,45
oct.	0,29	x	0,32	5,38	2,25
nov.	0,34	x	0,37	5,80	2,51
dec.*	0,29	x	0,32	6,52	2,47
2009 ian.	0,40	x	0,44	7,60	2,29
feb.	0,51	x	0,56	8,42	2,33
mar.	0,52	x	0,57	9,40	2,31
apr.	0,64	x	0,70	10,50	2,33
mai	...	...	...	...	...

1) Începând cu 1 ianuarie 2007, indicatorul de solvabilitate este minim 8%;

2) Conform Regulamentului BNR nr.13/2006 și Ordinului BNR nr.12/2007; începând din ianuarie 2008 se calculează luând în considerare activele medii;

3) Conform Regulamentului BNR nr.5/2002, cu modificările ulterioare;

4) Indicatorul a fost introdus începând cu luna iulie 2001 (conform Normei BNR nr.1/2001); nivelul minim reglementat este 1; începând cu iunie 2003 metodologia de calcul a fost modificată conform Normei BNR nr.7/2003;

\*) Indicatorii sunt calculați din raportări prudențiale, înainte de depunerea bilanțului contabil.

## 10.3. Informații de risc bancar\*

Perioada	Total sume datorate - Risc global (mil. lei)	Total sume restante (mil. lei)	Număr debitori (persoane fizice și juridice)	Număr debitori cu restanțe (persoane fizice și juridice)	Număr interogări ale bazei de date a CRB pentru debitorii proprii și potențiali	Număr interogări ale bazei de date a CRB pentru debitorii potențiali, cu acordul acestora	Număr debitori raportați de două sau mai multe instituții de credit (persoane fizice și juridice)	Număr credite acordate și angajamente asumate de către instituții de credit
2005	68 240	1 752	239 552	14 844	498 568	495 428	12 860	388 080
2006	102 188	1 667	478 868	38 736	703 360	699 549	33 969	740 100
2007	167 706	2 009	820 151	75 453	763 201	759 349	69 981	1 268 109
2008	226 384	3 324	1 027 744	138 997	309 967	303 933	84 931	1 600 019
2008 mai	193 304	2 286	933 458	100 674	913 140	906 151	81 351	1 457 158
iun.	200 021	2 343	966 772	110 419	940 094	932 719	84 561	1 510 286
iul.	201 343	2 316	984 873	105 605	944 196	937 816	85 239	1 540 734
aug.	207 570	2 471	1 009 515	118 365	899 195	892 961	87 120	1 584 732
sep.	220 702	2 606	1 041 452	124 924	916 855	909 790	89 871	1 636 674
oct.	219 737	2 845	1 034 318	121 062	664 264	656 640	87 617	1 625 193
nov.	222 176	3 188	1 035 826	143 914	390 624	383 717	87 383	1 623 779
dec.	226 384	3 324	1 027 744	138 997	309 967	303 933	84 931	1 600 019
2009 ian.	236 767	3 788	1 036 735	157 480	286 102	279 466	87 603	1 613 430
feb.	235 510	4 348	1 031 061	183 718	167 522	101 778	87 060	1 601 317
mar.	229 959	4 832	1 023 468	174 258	211 237	128 101	84 950	1 594 949
apr.	227 362	5 343	1 012 739	185 238	185 209	111 072	83 352	1 579 448
mai	225 181	5 753	1 008 858	200 191	202 823	122 333	82 640	1 575 349

\*) Se referă la expunerea față de un singur debitor, expunere egală sau mai mare de 20 000 lei.

## 10.4. Restanțe mai mari de 30 de zile înregistrate de persoanele fizice

(mii lei, dacă nu se specifică altfel)

Perioada	Număr persoane fizice cu restanțe >30 zile	Număr restanțe	Total sume restante	Moneda				Categoria de întârziere				
				Leu	Euro	Dolar SUA	Alte monede	Între 31 și 60 zile	Între 61 și 90 zile	Peste 90 zile	La colectare	Credite scoase în afara bilanțului
2008 mai	395 956	531 751	706 585	592 223	110 669	1 054	2 639	26 874	24 909	510 570	32 139	112 093
iun.	392 836	527 076	702 914	589 881	109 375	1 053	2 604	26 274	24 585	508 346	32 127	111 582
iul.	383 549	508 213	711 981	583 206	123 048	940	4 787	25 032	21 914	525 685	22 601	116 749
aug.	405 505	544 183	758 144	617 037	133 956	1 113	6 038	28 512	28 107	579 245	23 096	99 184
sep.	409 098	554 702	844 650	674 502	160 050	1 301	8 797	31 333	26 478	660 114	26 220	100 504
oct.	416 486	563 487	896 389	710 962	172 202	1 444	11 782	32 049	29 085	705 224	29 693	100 339
nov.	442 907	607 145	989 593	760 338	208 841	1 677	18 736	37 463	34 902	778 253	31 931	107 043
dec.	449 510	629 272	981 184	733 802	225 684	2 466	19 232	39 095	36 493	782 079	32 646	90 873
2009 ian.	482 992	684 991	1 125 792	821 425	277 547	3 025	23 795	42 992	49 696	905 188	35 224	92 693
feb.	515 506	739 277	1 324 331	948 045	344 839	3 798	27 650	49 615	46 938	1 088 651	44 901	94 227
mar.	511 207	733 357	1 392 520	974 717	381 250	4 127	32 426	48 497	69 678	1 131 192	47 163	95 990
apr.	552 895	806 086	1 575 076	1 079 363	448 629	4 756	42 328	70 966	60 709	1 291 135	58 393	93 873
mai	584 836	858 539	1 726 295	1 174 695	498 841	4 663	48 095	63 492	76 253	1 422 798	63 047	100 704

Sursa: Biroul de Credit S.A.

**10.5. Credite acordate și angajamente asumate de instituțiile de credit\***

(milioane lei)

Perioada	Total sume acordate	Forma de proprietate a beneficiarului de credit							Moneda			
		Proprietate privată	Proprietate de stat	Proprietate mixtă		Proprietate cooperative	Persoane fizice	Proprietate obștească	Leu	Euro	Dolar SUA	Alte valute
				Societăți comerciale cu participare de capital străin	Societăți comerciale cu participare de capital privat și de stat autohton							
2005	74 694	52 130	7 557	2 711	1 562	100	10 323	311	25 859	36 701	11 991	142
2006	117 998	79 180	9 963	2 404	2 189	159	23 613	489	48 737	58 640	9 811	809
2007	186 371	116 397	12 349	3 469	2 473	200	50 643	841	70 291	99 706	10 285	6 090
2008	253 627	154 130	13 625	4 109	3 104	264	77 518	877	88 387	142 982	10 850	11 408
2008 mai	224 329	138 448	12 440	3 788	2 427	238	66 112	876	81 032	123 575	10 213	9 508
2008 iun.	230 389	140 950	13 019	3 414	2 475	237	69 413	882	83 084	127 371	9 630	10 304
2008 iul.	237 624	145 826	13 089	3 332	2 539	232	71 728	879	85 904	131 233	9 887	10 601
2008 aug.	243 975	149 062	13 147	3 495	2 779	234	74 377	880	87 633	135 032	10 409	10 902
2008 sep.	250 926	152 556	13 413	3 755	2 932	238	77 161	871	88 815	139 294	11 215	11 602
2008 oct.	254 056	154 596	13 828	3 836	3 135	240	77 549	871	89 647	141 560	11 240	11 610
2008 nov.	254 717	154 554	13 935	4 133	3 156	249	77 821	868	89 454	142 751	10 981	11 530
2008 dec.	253 627	154 130	13 625	4 109	3 104	264	77 518	877	88 387	142 982	10 850	11 408
2009 ian.	254 086	154 175	13 693	4 047	3 109	292	77 895	875	87 718	144 214	10 764	11 390
2009 feb.	252 646	152 677	13 756	4 057	3 166	315	77 799	877	87 387	142 899	10 952	11 408
2009 mar.	251 963	151 717	14 320	3 862	3 043	324	77 821	876	87 218	142 871	10 475	11 399
2009 apr.	252 006	151 593	14 549	3 948	3 070	328	77 642	877	87 928	142 650	10 186	11 243
2009 mai	250 427	150 552	14 237	3 915	2 895	333	77 619	876	87 152	142 143	9 911	11 221

Perioada	Total sume acordate	Sector de activitate							Forma de proprietate a instituțiilor de credit		Încadrarea juridică a instituțiilor de credit	
		Industria	Servicii	Construcții	Agricultură, silvicultură, piscicultură	Activități de intermediere financiară și asigurări	Administrație publică și apărare, asigurări sociale din sistemul public, învățământ, sănătate și asistență socială	Persoane fizice și gospodării personale	Instituții de credit de stat și cu capital majoritar de stat	Instituții de credit private și cu capital majoritar privat	Instituții de credit - persoane juridice române	Sucursalele din România ale instituțiilor de credit străine
2005	74 694	22 529	25 242	4 593	1 592	5 108	5 307	10 323	922	73 772	68 470	6 224
2006	117 998	30 001	39 694	8 062	2 978	6 966	6 683	23 613	1 883	116 114	109 354	8 644
2007	186 371	39 303	63 234	13 134	3 949	7 457	8 652	50 643	4 119	182 252	172 822	13 549
2008	253 627	49 665	81 026	21 623	5 678	9 530	8 587	77 518	7 860	245 767	233 611	20 017
2008 mai	224 329	45 215	72 509	18 584	5 471	8 536	7 901	66 112	5 748	218 581	207 664	16 665
2008 iun.	230 389	45 734	74 399	18 996	5 689	8 143	8 015	69 413	6 092	224 297	213 546	16 843
2008 iul.	237 624	47 328	76 289	20 115	5 833	8 208	8 123	71 728	6 440	231 185	220 079	17 545
2008 aug.	243 975	48 059	78 119	20 902	5 714	8 525	8 279	74 377	6 746	237 229	225 917	18 058
2008 sep.	250 926	48 779	80 318	21 994	5 482	8 820	8 373	77 161	6 908	244 017	231 983	18 943
2008 oct.	254 056	49 528	80 667	22 291	5 603	9 794	8 623	77 549	7 292	246 764	234 935	19 121
2008 nov.	254 717	49 649	81 328	22 008	5 600	9 709	8 601	77 821	7 480	247 237	235 237	19 479
2008 dec.	253 627	49 665	81 026	21 623	5 678	9 530	8 587	77 518	7 860	245 767	233 611	20 017
2009 ian.	254 086	49 286	80 575	21 837	5 750	10 101	8 641	77 895	7 998	246 088	233 899	20 187
2009 feb.	252 646	49 395	80 330	21 732	5 828	8 839	8 724	77 799	8 205	244 441	232 600	20 046
2009 mar.	251 963	48 482	79 663	21 839	6 034	9 363	8 761	77 821	8 501	243 462	231 963	20 000
2009 apr.	252 006	48 270	79 749	21 888	6 143	9 275	9 040	77 642	8 685	243 322	232 173	19 833
2009 mai	250 427	48 023	78 508	21 948	6 205	8 920	9 204	77 619	8 802	241 626	230 234	20 193

Perioada	Total sume acordate	Tip de risc									Termen de acordare		
		Credite de trezorerie	Credite pentru finan- țarea stocu- rilor și pentru echipa- mente	Credite pentru finan- țarea opera- țiunilor de comerț exterior	Creanțe comer- ciale	Credite pentru investiții imobi- liare	Obliga- țiuni	Alte credite acordate clientelei	Angaja- mente asumate în numele debitoru- lui față de o persoană fizică sau juridică non- bancară	Credite de consum și vânzări în rate	Pe termen scurt (până la 12 luni)	Pe termen mediu (1-5 ani)	Pe termen lung (peste 5 ani)
2005	74 694	28 844	13 951	891	2 070	7 779	88	11 955	9 117	x	26 277	24 780	23 638
2006	117 998	43 694	23 151	403	2 690	13 540	86	21 706	12 727	x	36 525	36 319	45 154
2007	186 371	64 276	33 144	237	3 009	26 186	99	41 005	18 415	x	48 732	50 690	86 949
2008	253 627	67 467	38 173	173	3 001	40 837	175	31 605	24 821	47 376	58 078	69 899	125 650
2008 mai	224 329	59 313	36 181	179	3 127	35 250	123	28 601	20 383	41 171	50 578	65 851	107 900
	iun.	230 389	60 586	36 690	179	3 003	36 768	123	29 150	20 517	43 373	51 755	66 604
iul.	237 624	63 223	37 312	160	3 050	37 519	123	29 780	21 575	44 884	53 994	68 412	115 219
aug.	243 975	64 769	37 941	157	3 224	38 641	152	30 713	21 966	46 413	56 742	68 539	118 694
sep.	250 926	65 184	38 176	203	3 337	39 699	151	32 257	23 846	48 072	58 671	70 003	122 251
oct.	254 056	67 379	38 263	196	3 480	40 019	177	32 028	24 662	47 853	59 054	70 632	124 370
nov.	254 717	67 627	37 898	196	3 500	40 456	172	31 974	25 095	47 799	59 219	70 449	125 049
dec.	253 627	67 467	38 173	173	3 001	40 837	175	31 605	24 821	47 376	58 078	69 899	125 650
2009 ian.	254 086	67 558	38 049	163	2 907	41 018	175	32 454	24 326	47 436	57 892	70 253	125 941
	feb.	252 646	65 332	38 118	162	2 840	175	33 239	24 428	47 343	58 497	69 573	124 576
mar.	251 963	64 377	38 381	163	2 747	41 430	175	33 483	24 076	47 131	58 740	68 504	124 719
apr.	252 006	63 425	38 902	164	2 697	41 555	175	33 822	24 441	46 825	59 219	67 696	125 091
mai	250 427	62 490	39 116	174	2 306	41 309	200	33 353	24 745	46 734	58 419	66 841	125 167

\*) Se referă la expunerea față de un singur debitor, expunere egală sau mai mare de 20 000 lei, și reprezintă 89,7 la sută din valoarea creditelor acordate și a angajamentelor asumate de către sistemul bancar, conform datelor Centralei Riscurilor Bancare la 31 decembrie 2008. Suma acordată reprezintă creditul acordat sau angajamentul asumat conform contractului. Suma acordată nu este actualizată în luna curentă pentru creditele sau angajamentele acordate în valută raportate în lunile anterioare.

**10.6. Credite acordate de instituțiile de credit\***

(milioane lei)

Perioada	Total sume acordate	Forma de proprietate a beneficiarului de credit							Moneda			
		Proprie- tate privată	Proprie- tate de stat	Proprietate mixtă		Proprie- tate coope- ratistă	Persoane fizice	Proprie- tate obștească	Leu	Euro	Dolar SUA	Alte valute
				Societăți comer- ciale cu partici- pare de capital străin	Societăți comer- ciale cu partici- pare de capital privat și de stat autohton							
2005	65 577	46 459	5 834	1 305	1 277	95	10 297	309	24 126	33 035	8 320	94
2006	105 271	69 925	8 372	953	1 822	151	23 560	488	45 574	52 230	6 720	747
2007	167 956	102 523	10 305	1 590	1 937	198	50 565	839	65 547	89 416	6 990	6 003
2008	228 806	133 454	12 086	2 215	2 584	263	77 336	870	82 325	127 346	7 781	11 353
2008 mai	203 946	121 899	11 140	1 909	1 915	237	65 971	875	76 288	110 694	7 525	9 438
iun.	209 872	124 161	11 569	1 811	1 940	236	69 275	881	77 960	114 456	7 220	10 235
iul.	216 049	127 862	11 630	1 853	2 011	230	71 587	877	80 438	117 631	7 453	10 528
aug.	222 009	130 761	11 737	1 913	2 259	233	74 227	878	82 028	121 280	7 877	10 825
sep.	227 080	132 566	11 858	2 123	2 426	237	77 001	869	82 992	124 575	7 976	11 536
oct.	229 394	134 015	12 225	2 031	2 623	239	77 390	870	83 502	126 151	8 182	11 560
nov.	229 622	133 611	12 380	2 218	2 650	248	77 646	867	83 314	126 922	7 912	11 474
dec.	228 806	133 454	12 086	2 215	2 584	263	77 336	870	82 325	127 346	7 781	11 353
2009 ian.	229 760	134 026	12 094	2 164	2 611	290	77 706	868	82 040	128 706	7 672	11 342
feb.	228 218	132 498	12 075	2 195	2 658	312	77 613	869	81 856	127 469	7 569	11 324
mar.	227 887	131 935	12 588	1 996	2 547	321	77 631	869	81 679	127 584	7 313	11 310
apr.	227 565	131 382	12 816	2 128	2 581	325	77 463	870	82 131	127 089	7 149	11 196
mai	225 682	130 194	12 351	2 100	2 401	330	77 438	869	81 301	126 284	6 922	11 174

Perioada	Total sume acordate	Sector de activitate						
		Industria	Servicii	Construcții	Agricultură, silvicultură, piscicultură	Activități de intermedieri financiare și asigurări	Administrație publică și apărare, asigurări sociale din sistemul public, învățământ, sănătate și asistență socială	Persoane fizice și gospodării personale
2005	65 577	19 055	22 226	3 336	1 518	4 943	4 202	10 297
2006	105 271	25 138	35 072	6 245	2 770	6 623	5 862	23 560
2007	167 956	32 745	56 479	9 777	3 783	6 912	7 696	50 565
2008	228 806	41 219	71 572	16 778	5 470	8 510	7 922	77 336
2008 mai	203 946	38 693	64 501	14 562	5 233	7 730	7 255	65 971
iun.	209 872	39 231	66 267	14 928	5 448	7 335	7 387	69 275
iul.	216 049	40 742	67 594	15 580	5 588	7 450	7 508	71 587
aug.	222 009	41 276	69 269	16 548	5 472	7 580	7 638	74 227
sep.	227 080	41 323	71 004	17 073	5 266	7 715	7 699	77 001
oct.	229 394	41 483	71 188	17 270	5 383	8 741	7 938	77 390
nov.	229 622	41 251	71 741	16 958	5 378	8 681	7 967	77 646
dec.	228 806	41 219	71 572	16 778	5 470	8 510	7 922	77 336
2009 ian.	229 760	41 019	71 487	16 989	5 543	9 082	7 933	77 706
feb.	228 218	40 986	71 397	16 854	5 633	7 805	7 932	77 613
mar.	227 887	40 146	70 967	17 126	5 842	8 230	7 945	77 631
apr.	227 565	40 059	70 695	16 995	5 958	8 166	8 230	77 463
mai	225 682	39 439	69 587	17 183	6 014	7 797	8 223	77 438



Perioada	Forma de proprietate a instituțiilor de credit		Încadrarea juridică a instituțiilor de credit		Termen de acordare		
	Instituții de credit de stat și cu capital majoritar de stat	Instituții de credit private și cu capital majoritar privat	Instituții de credit - persoane juridice române	Sucursalele din România ale instituțiilor de credit străine	Pe termen scurt (până la 12 luni)	Pe termen mediu (1-5 ani)	Pe termen lung (peste 5 ani)
2005	907	64 670	60 193	5 384	23 800	20 470	21 307
2006	1 872	103 398	97 857	7 414	32 752	29 484	43 035
2007	4 093	163 863	156 495	11 461	43 323	40 601	84 032
2008	7 752	221 054	211 832	16 975	52 055	57 309	119 442
2008 mai	5 696	198 249	189 888	14 058	45 759	54 321	103 865
iun.	6 040	203 832	195 602	14 270	46 681	55 285	107 906
iul.	6 385	209 665	201 253	14 797	48 689	56 359	111 003
aug.	6 693	215 316	206 790	15 219	50 943	56 696	114 370
sep.	6 847	220 232	211 091	15 989	52 218	57 508	117 352
oct.	7 232	222 163	213 208	16 186	52 344	58 027	119 023
nov.	7 414	222 209	213 068	16 553	52 324	57 876	119 423
dec.	7 752	221 054	211 832	16 975	52 055	57 309	119 442
2009 ian.	7 886	221 874	212 634	17 125	52 403	57 780	119 576
feb.	8 095	220 123	211 288	16 930	52 863	57 164	118 192
mar.	8 396	219 490	211 004	16 883	53 135	56 337	118 415
apr.	8 583	218 983	210 858	16 707	53 177	55 677	118 711
mai	8 701	216 981	208 851	16 831	52 127	54 920	118 635

\*) Se referă la expunerea față de un singur debitor, expunere egală sau mai mare de 20 000 lei, și reprezintă 88,4 la sută din valoarea creditelor acordate de către sistemul bancar, conform datelor Centralei Riscurilor Bancare la 31 decembrie 2008. Suma acordată reprezintă creditul acordat conform contractului. Suma acordată nu este actualizată în luna curentă pentru creditele acordate în valută raportate în lunile anterioare.

### 10.7. Situația instrumentelor de plată de debit refuzate

Perioada	Total		din care: motive majore	
	Număr	Sumă (mii lei)	Număr	Sumă (mii lei)
<b>1) Cecuri</b>				
2008 mai	1 597	51 205,8	1 443	44 560,2
iun.	1 642	154 164,5	1 520	144 361,4
iul.	1 729	40 022,7	1 594	36 261,1
aug.	1 889	57 130,3	1 780	52 352,7
sep.	1 848	55 588,4	1 720	51 004,8
oct.	2 455	76 790,8	2 294	65 851,2
nov.	4 764	104 678,0	4 522	96 378,9
dec.	6 101	149 271,3	5 754	135 461,3
2009 ian.	3 356	71 253,1	3 090	63 064,0
feb.	2 437	66 197,4	2 257	60 077,4
mar.	2 675	74 336,1	2 485	66 579,4
apr.	2 369	64 449,1	2 158	56 232,9
mai	2 569	64 062,7	2 345	56 863,8
<b>2) Cambii</b>				
2008 mai	1	28,3	1	28,3
iun.	–	–	–	–
iul.	–	–	–	–
aug.	–	–	–	–
sep.	–	–	–	–
oct.	–	–	–	–
nov.	–	–	–	–
dec.	–	–	–	–
2009 ian.	–	–	–	–
feb.	–	–	–	–
mar.	–	–	–	–
apr.	3	2,6	2	2,4
mai	32	13,6	23	10,6
<b>3) Bilete la ordin</b>				
2008 mai	18 472	186 196,6	14 670	157 205,7
iun.	18 046	193 856,6	14 532	163 152,1
iul.	20 840	266 304,7	16 333	211 499,9
aug.	19 565	221 218,4	15 393	187 513,2
sep.	23 327	341 525,2	17 852	284 569,4
oct.	24 992	419 635,9	18 248	290 421,4
nov.	36 308	618 300,1	25 924	473 436,8
dec.	43 501	572 053,3	33 681	472 207,1
2009 ian.	34 463	532 844,4	27 333	395 970,3
feb.	35 124	546 149,1	28 340	476 469,1
mar.	40 052	590 332,5	32 637	475 847,8
apr.	37 139	577 155,9	30 876	465 041,2
mai	38 731	613 262,2	29 660	482 583,6
<b>Total</b>				
2008 mai	20 070	237 430,7	16 114	201 794,2
iun.	19 688	348 021,1	16 052	307 513,4
iul.	22 569	306 327,4	17 927	247 761,1
aug.	21 454	278 348,7	17 173	239 865,8
sep.	25 175	397 113,7	19 572	335 574,2
oct.	27 447	496 426,7	20 542	356 272,5
nov.	41 072	722 978,1	30 446	569 815,7
dec.	49 602	721 324,6	39 435	607 668,4
2009 ian.	37 819	604 097,4	30 423	459 034,3
feb.	37 561	612 346,5	30 597	536 546,5
mar.	42 727	664 668,6	35 122	542 427,2
apr.	39 511	641 607,7	33 036	521 276,5
mai	41 332	677 338,6	32 028	539 458,0

### 10.8. Situația titularilor de cont care au generat incidente de plată

Perioada	Total (număr)	Persoane cu risc	Persoane aflate în interdicție bancară
<b>1) Persoane fizice</b>			
2008 mai	402	343	–
iun.	462	410	–
iul.	634	497	–
aug.	649	566	–
sep.	859	340	1
oct.	639	444	1
nov.	493	376	–
dec.	643	328	1
2009 ian.	679	265	–
feb.	776	385	4
mar.	723	277	–
apr.	613	246	–
mai	551	227	2
<b>2) Persoane juridice</b>			
2008 mai	6 136	4 969	560
iun.	6 134	5 004	610
iul.	6 683	5 440	674
aug.	6 566	5 292	664
sep.	7 302	5 797	752
oct.	8 375	6 458	1 069
nov.	10 019	7 872	1 577
dec.	12 185	9 951	2 092
2009 ian.	10 755	8 950	1 308
feb.	11 064	9 265	1 122
mar.	12 189	10 267	1 182
apr.	12 124	10 408	1 106
mai	12 220	9 696	1 129
<b>Total</b>			
2008 mai	6 538	5 312	560
iun.	6 596	5 414	610
iul.	7 317	5 937	674
aug.	7 215	5 858	664
sep.	8 161	6 137	753
oct.	9 014	6 902	1 070
nov.	10 512	8 248	1 577
dec.	12 828	10 279	2 093
2009 ian.	11 434	9 215	1 308
feb.	11 840	9 650	1 126
mar.	12 912	10 544	1 182
apr.	12 737	10 654	1 106
mai	12 771	9 923	1 131

## II. INDICATORI AI PIEȚEI MONETARE

## Operațiuni interbancare

Perioada	Stoc		Tranzacții		ROBID*	ROBOR*
	medie zilnică (mil. lei)	rata medie a dobânzii (% p.a.)	medie zilnică (mil. lei)	rata medie a dobânzii (% p.a.)	1 săptămână	1 săptămână
					rata medie a dobânzii (% p.a.)	
2008 mai	7 640,8	10,68	2 106,1	10,23	9,99	10,49
iun.	7 224,3	10,40	2 040,3	9,70	9,91	10,41
iul.	7 440,1	10,75	2 028,4	10,15	10,24	10,74
aug.	7 116,1	12,07	2 409,0	12,13	12,03	12,63
sep.	7 133,8	11,86	2 281,8	11,55	12,20	12,75
oct.	4 875,6	15,72	1 230,2	22,03	14,40	22,98
nov.	3 964,3	15,04	1 623,6	14,07	13,49	15,95
dec.	3 936,4	12,80	2 018,2	11,54	12,72	13,90
2009 ian.	3 610,5	13,07	2 198,0	12,05	13,45	14,66
feb.	3 950,8	15,14	1 734,1	14,27	13,85	15,73
mar.	4 096,4	14,04	1 937,1	12,15	12,76	14,17
apr.	4 252,1	12,29	1 746,2	10,07	10,45	10,98
mai	3 954,5	11,02	1 576,0	9,37	9,57	10,07
iun.	3 698,8	10,05	1 633,3	9,41	9,53	10,03

\*) Conform Normei BNR nr.14 din 1 noiembrie 2007, BUBID și BUBOR își schimbă denumirea în ROBID și, respectiv, ROBOR.

## Titluri de stat (emisiuni noi și reinnoite)

Perioada	Certificate de trezorerie cu discount		Obligațiuni de tezaur cu dobândă		Obligațiuni de stat cu dobândă			
	valoare nominală (mil. lei)	randament mediu (% p.a.)	valoare nominală (mil. USD)	rata medie a dobânzii (% p.a.)	valoare nominală (mil. lei)		rata medie a dobânzii (% p.a.)	
					obligațiuni cu dobândă	obligațiuni cu dobândă indexabilă	obligațiuni cu dobândă	obligațiuni cu dobândă indexabilă (marjă ajudecată)
2008 mai	470,8	10,63	–	x	169,0	–	9,61	x
iun.	186,9	10,74	–	x	471,3	–	9,74	x
iul.	413,3	10,94	–	x	159,6	–	10,02	x
aug.	202,9	11,16	–	x	85,8	–	10,48	x
sep.	298,1	11,30	–	x	101,8	–	9,93	x
oct.	1 011,5	13,00	–	x	702,7	–	11,20	x
nov.	1 769,7	13,98	–	x	190,8	–	12,65	x
dec.	2 649,4	14,23	–	x	387,2	–	13,00	x
2009 ian.	6 410,8	12,85	–	x	152,2	–	12,99	x
feb.	6 046,4	11,47	–	x	130,1	–	11,48	x
mar.	7 480,5	11,48	–	x	50,5	–	11,45	x
apr.	6 385,6	11,49	–	x	149,8	–	11,50	x
mai	5 234,5	11,25	–	x	907,8	–	11,15	x
iun.	6 556,2	10,92	–	x	1 141,1	–	11,15	x

**12. INDICATORI AI PIEȚEI VALUTARE****12.1. Piața valutară interbancară**

Perioada	Volum tranzacții (mil. EUR) 1)	Curs de schimb (RON/EUR)				Curs de schimb (RON/USD)			
		la sfârșitul perioadei	mediu	variație procentuală față de:		la sfârșitul perioadei	mediu	variație procentuală față de:	
				sfârșitul anului anterior	aceeași perioadă a anului anterior			sfârșitul anului anterior	aceeași perioadă a anului anterior
2005	8 110,8	3,6771	3,6234	-5,6	-10,6	3,1078	2,9137	6,7	-10,7
2006	13 894,9	3,3817	3,5245	-6,7	-2,7	2,5676	2,8090	-16,2	-3,6
2007	29 720,1	3,6102	3,3373	3,4	-5,3	2,4564	2,4383	-6,1	-13,2
2008	38 753,5	3,9852	3,6827	10,9	10,3	2,8342	2,5189	19,7	3,3
2008 mai	35 937,3	3,6213	3,6594	3,7	11,4	2,3376	2,3517	-3,0	-3,3
iun.	34 851,1	3,6475	3,6557	3,6	13,3	2,3066	2,3506	-3,1	-2,3
iul.	37 111,9	3,5366	3,5792	1,4	14,2	2,2644	2,2687	-6,4	-0,7
aug.	39 534,8	3,5330	3,5268	-0,1	9,4	2,3972	2,3571	-2,8	-0,4
sep.	42 933,2	3,7336	3,6254	2,7	8,3	2,5957	2,5237	4,1	4,8
oct.	59 141,8	3,6610	3,7454	6,1	11,7	2,8758	2,8131	16,0	19,4
nov.	33 214,0	3,7794	3,7753	7,0	8,8	2,9387	2,9634	22,2	25,3
dec.	33 308,0	3,9852	3,9153	10,9	10,9	2,8342	2,9026	19,7	19,7
2009 ian.	40 044,2	4,2775	4,2327	8,1	14,6	3,3212	3,1999	10,2	27,4
feb.	32 944,8	4,2909	4,2839	9,4	17,3	3,3851	3,3480	15,3	35,2
mar.	31 175,2	4,2348	4,2821	9,4	15,1	3,1857	3,2851	13,2	37,1
apr.	29 433,0	4,1835	4,1954	7,2	15,2	3,1447	3,1777	9,5	37,6
mai	23 864,8	4,1786	4,1689	6,5	13,9	2,9680	3,0554	5,3	29,9
iun.	28 022,5	4,2067	4,2126	7,6	15,2	2,9792	3,0035	3,5	27,8

1) Valorile anuale sunt medii lunare.

**12.2. Cursuri zilnice pe piața valutară, mai 2009**

(RON)

Ziua	CAD	CHF	EUR	GBP	100 JPY	USD	DST	Gram aur
4	2,6675	2,7763	4,1920	4,7006	3,1789	3,1603	4,7299	89,5964
5	2,6539	2,7507	4,1605	4,6908	3,1356	3,1103	4,7225	90,1740
6	2,6514	2,7616	4,1638	4,7169	3,1810	3,1287	4,6696	90,8448
7	2,6502	2,7248	4,1281	4,6892	3,1193	3,1007	4,6520	90,9675
8	2,6453	2,7339	4,1380	4,6453	3,1053	3,0886	4,6462	91,0585
11	2,6517	2,7595	4,1560	4,6183	3,1266	3,0589	4,6510	89,7576
12	2,6238	2,7534	4,1529	4,6497	3,1160	3,0428	4,6309	89,8854
13	2,6211	2,7592	4,1574	4,6163	3,1645	3,0395	4,6127	90,4194
14	2,6269	2,7802	4,1891	4,6712	3,2346	3,0821	4,6757	91,4106
15	2,6343	2,7880	4,1923	4,6896	3,2588	3,0920	4,6896	91,9376
18	2,6439	2,7614	4,1760	4,7240	3,2386	3,0999	4,6907	92,7204
19	2,6338	2,7412	4,1548	4,7155	3,1647	3,0506	4,6621	90,3375
20	2,6474	2,7529	4,1630	4,7336	3,1821	3,0521	4,6547	91,0897
21	2,6502	2,7522	4,1724	4,7263	3,1974	3,0247	4,6461	91,4475
22	2,6474	2,7456	4,1762	4,7424	3,1796	2,9938	4,6466	91,6447
25	2,6485	2,7479	4,1725	4,7442	3,1406	2,9849	4,6120	91,9310
26	2,6615	2,7580	4,1811	4,7623	3,1705	3,0115	4,6215	91,1916
27	2,6961	2,7630	4,1830	4,7998	3,1429	2,9978	4,6232	91,4785
28	2,7020	2,7741	4,1912	4,8136	3,1185	3,0216	4,6490	92,3036
29	2,6934	2,7617	4,1786	4,7840	3,0919	2,9680	4,6296	93,0412

**13. INDICATORI AI PIEȚEI DE CAPITAL****13.1. Bursa de Valori București - Piața reglementată**

Perioada	Număr acțiuni tranzacționate (mii buc.)	Număr tranzacții	Volum tranzacții (mil. lei)	Capitalizarea pieței (mil. lei)	Indice BET (puncte)	Indice BET-C (puncte)	Indice BET-FI (puncte)	Indice BET-XT (puncte)	Indice BET-NG (puncte)	Indice ROTX (puncte)
2005	16 934 866	1 159 060	7 809,7	56 065,6	6 586,13	3 910,88	47 588,76	x	x	x
2006	13 677 505	1 444 398	9 894,3	73 341,8	8 050,18	5 025,08	63 011,74	1 000,00	1 000,00	17 642,77
2007	14 234 962	1 544 891	13 802,7	85 962,4	9 825,38	6 665,47	78 669,68	1 168,51	1 258,18	21 705,00
2008	12 847 992	1 341 297	6 950,4	45 701,5	2 901,10	1 977,10	12 549,53	277,36	348,43	6 590,32
2008 mai	1 815 975	123 248	829,7	132 846,9	7 805,21	5 488,62	56 007,51	871,11	984,11	17 907,23
iun.	1 281 257	108 716	657,5	110 449,7	6 502,65	4 637,50	46 270,19	721,86	834,48	14 843,22
iul.	1 112 960	121 750	592,4	109 204,0	5 948,77	4 385,25	34 582,03	621,72	806,82	13 983,65
aug.	1 220 523	86 650	449,5	103 462,2	5 420,87	4 055,20	31 538,00	564,73	760,80	12 927,58
sep.	836 079	117 969	529,1	87 228,7	4 258,04	3 235,74	25 392,00	445,78	605,56	10 427,19
oct.	1 424 520	151 080	532,2	51 616,8	2 866,35	2 169,66	11 059,04	267,37	356,22	6 796,16
nov.	1 529 469	127 859	315,7	49 847,3	2 980,39	2 177,39	14 651,62	294,50	365,63	6 816,58
dec.	601 849	46 969	181,3	45 701,5	2 901,10	1 977,10	12 549,53	277,36	348,43	6 590,32
2009 ian.	1 010 964	91 243	210,1	36 992,4	2 253,02	1 510,65	9 707,83	211,76	330,11	4 504,62
feb.	1 030 712	83 460	164,3	27 562,0	1 899,14	1 244,65	8 160,85	175,12	297,13	3 484,46
mar.	1 516 891	122 567	306,7	38 453,2	2 367,47	1 550,82	10 784,29	224,76	347,91	4 678,17
apr.	1 486 008	163 958	420,6	48 607,9	3 048,92	1 949,17	18 524,97	316,13	428,51	5 970,38
mai	1 258 418	132 142	502,6	53 740,1	3 341,53	2 060,35	16 109,43	319,68	487,87	6 582,29
iun.	1 385 300	118 305	397,4	56 214,9	3 434,43	2 104,60	16 656,32	330,11	495,42	6 850,06

**13.2. Bursa de Valori București - Piața RASDAQ**

Perioada	Număr acțiuni tranzacționate (mii buc.)	Număr tranzacții	Volum tranzacții (mil. lei)	Capitalizarea pieței (mil. lei)	Indice compozit al pieței (puncte)	Indice RAQ I (puncte)	Indice RAQ II (puncte)
2005	1 752 975	144 346	1 076,2	8 207,1	1 758,96	1 549,34	4 125,33
2006	1 149 821	143 620	847,9	10 707,4	2 355,79	2 690,76	4 088,80
2007	4 311 519	668 867	4 254,1	24 410,0	4 628,55	4 496,91	8 201,16
2008	1 991 118	372 118	1 562,0	12 099,9	2 071,17	2 239,02	4 884,36
2008 mai	310 527	36 391	154,4	20 020,4	4 523,20	3 958,34	7 087,95
iun.	189 813	39 757	104,8	18 498,4	4 259,68	3 756,25	6 726,54
iul.	174 518	33 657	330,9	18 146,3	4 142,63	4 199,02	6 980,64
aug.	90 133	22 904	92,2	17 531,9	4 011,33	3 865,67	6 799,19
sep.	221 149	25 750	92,3	15 985,4	2 719,52	3 522,42	6 024,37
oct.	224 985	24 088	113,4	14 425,7	2 440,71	2 574,79	6 084,56
nov.	230 138	17 420	116,4	13 072,9	2 184,59	2 390,76	4 956,43
dec.	83 065	10 434	44,8	12 099,9	2 071,17	2 239,02	4 884,36
2009 ian.	73 101	10 632	50,7	12 068,0	1 957,01	2 124,15	3 945,45
feb.	116 895	9 331	44,4	11 737,5	1 915,01	2 094,68	4 305,48
mar.	131 350	14 689	47,6	11 799,3	1 911,17	2 234,59	3 537,74
apr.	125 786	20 749	107,4	12 329,5	2 040,33	1 775,17	4 125,34
mai	75 784	15 546	33,5	12 853,8	2 113,52	1 911,42	3 992,44
iun.	116 080	16 351	44,2	12 359,8	2 050,35	1 966,88	3 655,35

Sursa: Bursa de Valori București

Notă: Datele privind capitalizarea pieței și indicii bursieri corespund ultimei ședințe de tranzacționare a perioadei.

**14. INDICATORI AI BALANȚEI DE PLĂȚI ȘI POZIȚIEI INVESTIȚIONALE INTERNAȚIONALE****14.1. Balanța de plăți**

(milioane EUR)

Componente	2007			2008*		
	Credit	Debit	Net	Credit	Debit	Net
1. CONTUL CURENT (A+B+C)	46 075	62 752	-16 677	53 408	70 305	-16 897
A. Bunuri și servicii	36 480	53 825	-17 345	42 399	59 926	-17 527
a. Bunuri fob (export fob - import fob)	29 549	47 371	-17 822	33 628	52 000	-18 372
b. Servicii	6 931	6 454	477	8 771	7 926	845
- transport	1 892	2 397	-505	2 681	2 664	17
- turism - călătorii	1 171	1 119	52	1 359	1 476	-117
- alte servicii	3 868	2 937	931	4 731	3 785	946
B. Venituri	2 405	6 557	-4 152	2 263	7 634	-5 371
- din muncă	1 185	39	1 146	1 155	62	1 093
- din investiții directe	43	4 376	-4 333	42	4 825	-4 783
- din investiții de portofoliu	829	647	182	838	671	167
- din alte investiții de capital (dobânzi)	348	1 495	-1 147	227	2 076	-1 849
C. Transferuri curente	7 190	2 370	4 820	8 746	2 745	6 001
- administrație publică	929	1 229	-300	2 166	1 304	862
- alte sectoare	6 261	1 141	5 120	6 580	1 441	5 139
2. CONTUL DE CAPITAL ȘI FINANCIAR (A+B)	67 379	50 110	17 269	74 283	55 952	18 331
A. Contul de capital	1 225	410	815	995	388	607
a. Transferuri de capital	987	283	704	884	282	602
- administrație publică	677	70	607	480	1	479
- alte sectoare	310	213	97	404	282	122
b. Achiziționarea/vânzarea de active nemateriale - nefinanciare	238	128	110	111	106	5
B. Contul financiar	66 154	49 700	16 454	73 288	55 564	17 724
a. Investiții directe	14 267	7 220	7 047	13 451	4 179	9 272
- ale rezidenților în străinătate	18	222	-204	614	427	187
- ale nerezidenților în România	14 249	6 999	7 250	12 837	3 753	9 084
b. Investiții de portofoliu	3 347	2 865	482	3 381	4 215	-834
- active	739	635	104	1 286	1 782	-496
- pasive	2 608	2 230	378	2 095	2 433	-338
c. Derivate financiare	247	546	-299	591	887	-296
- active	247	0	247	591	0	591
- pasive	0	546	-546	0	887	-887
d. Alte investiții de capital	48 293	34 563	13 730	55 827	46 283	9 544
- active	10 010	10 817	-807	11 063	11 920	-857
1. Împrumuturi și credite pe termen lung	293	137	156	266	218	48
1.1. Credite comerciale	233	7	226	127	51	76
1.2. Credite financiare	60	130	-70	139	167	-28
2. Împrumuturi și credite pe termen scurt	1 897	2 798	-901	2 343	3 044	-701
2.1. Credite comerciale	1 490	1 764	-274	1 980	2 255	-275
2.2. Credite financiare	406	1 034	-628	363	789	-426
3. Numerar și depozite	7 340	7 370	-30	7 938	8 228	-290
4. Alte active	480	512	-32	516	430	86
- pe termen lung	225	225	-	295	241	54
- pe termen scurt	255	287	-32	221	189	32
- pasive	38 283	23 747	14 536	44 764	34 362	10 402
1. Credite și împrumuturi de la FMI	0	78	-78	0	0	0
2. Împrumuturi și credite pe termen lung	11 113	5 807	5 306	12 497	6 367	6 130
2.1. Credite comerciale	357	326	31	130	452	-322
2.2. Credite financiare	10 756	5 481	5 275	12 368	5 916	6 452
3. Împrumuturi și credite pe termen scurt	7 673	6 168	1 505	8 320	8 644	-324
3.1. Credite comerciale	2 900	2 050	850	2 425	3 439	-1 014
3.2. Credite financiare	4 773	4 118	655	5 894	5 205	689
4. Numerar și depozite	15 833	10 348	5 485	18 359	17 591	768
5. Alte pasive	3 665	1 346	2 319	5 588	1 760	3 828
- pe termen lung	2 506	196	2 310	4 854	1 298	3 556
- pe termen scurt	1 159	1 150	9	735	461	274
e. Active de rezervă ale BNR, net ("-" creștere/"+" scădere)	-	4 505	-4 505	38	-	38
3. ERORI ȘI OMISIUNI (NET)	-	592	-592	-	1 434	-1 434

\*) Date revizuite; \*\*) Date provizorii.

2008 (ianuarie - mai)*			2009 (ianuarie - mai)**			Componente
Credit	Debit	Net	Credit	Debit	Net	
21 413	28 652	-7 239	17 266	19 042	-1 776	1. CONTUL CURENT (A+B+C)
17 180	24 317	-7 137	13 882	16 359	-2 477	A. Bunuri și servicii
13 951	21 284	-7 333	11 007	13 509	-2 502	a. Bunuri fob (export fob - import fob)
3 229	3 034	195	2 875	2 850	25	b. Servicii
970	1 087	-117	827	734	93	– transport
499	450	49	360	396	-36	– turism - călătorii
1 759	1 496	263	1 688	1 720	-32	– alte servicii
886	3 082	-2 196	487	1 658	-1 171	B. Venituri
481	21	460	192	17	175	– din muncă
15	2 184	-2 169	7	699	-692	– din investiții directe
288	126	162	232	164	68	– din investiții de portofoliu
102	750	-648	57	778	-721	– din alte investiții de capital (dobânzi)
3 347	1 252	2 095	2 897	1 024	1 873	C. Transferuri curente
752	669	83	1 091	687	404	– administrație publică
2 595	584	2 011	1 807	337	1 470	– alte sectoare
28 409	20 217	8 192	29 520	28 025	1 495	2. CONTUL DE CAPITAL ȘI FINANCIAR (A+B)
441	150	291	159	139	20	A. Contul de capital
373	111	262	148	129	19	a. Transferuri de capital
217	0	217	43	76	-33	– administrație publică
155	111	44	105	53	52	– alte sectoare
69	39	30	11	10	1	b. Achiziționarea/vânzarea de active nemateriale - nefinanciare
27 968	20 067	7 901	29 360	27 887	1 473	B. Contul financiar
6 365	1 936	4 429	4 153	1 687	2 466	a. Investiții directe
309	149	160	90	99	-9	– ale rezidenților în străinătate
6 057	1 787	4 270	4 063	1 588	2 475	– ale nerezidenților în România
1 192	979	213	2 001	2 121	-120	b. Investiții de portofoliu
454	583	-129	1 835	1 975	-140	– active
737	396	341	166	146	20	– pasive
136	147	-11	154	231	-77	c. Derivate financiare
136	0	136	154	0	154	– active
0	147	-147	0	231	-231	– pasive
20 275	16 775	3 500	23 052	23 407	-355	d. Alte investiții de capital
4 249	4 551	-302	3 319	4 834	-1 515	– active
52	48	4	67	68	-1	1. Împrumuturi și credite pe termen lung
23	3	20	11	1	10	1.1. Credite comerciale
30	45	-15	56	66	-10	1.2. Credite financiare
545	1 261	-716	724	739	-15	2. Împrumuturi și credite pe termen scurt
474	969	-495	674	653	21	2.1. Credite comerciale
71	292	-221	50	86	-36	2.2. Credite financiare
3 501	3 095	406	2 378	3 857	-1 479	3. Numerar și depozite
151	147	4	150	171	-21	4. Alte active
58	48	10	103	108	-5	– pe termen lung
93	99	-6	47	63	-16	– pe termen scurt
16 026	12 225	3 801	19 732	18 573	1 159	– pasive
0	0	0	4 941	0	4 941	1. Credite și împrumuturi de la FMI
4 314	1 985	2 329	1 712	1 789	-77	2. Împrumuturi și credite pe termen lung
90	183	-93	38	183	-145	2.1. Credite comerciale
4 224	1 802	2 422	1 674	1 606	68	2.2. Credite financiare
3 288	2 671	617	1 837	3 389	-1 552	3. Împrumuturi și credite pe termen scurt
982	942	40	275	1 677	-1 402	3.1. Credite comerciale
2 306	1 729	577	1 562	1 712	-150	3.2. Credite financiare
6 273	7 332	-1 059	9 850	12 097	-2 247	4. Numerar și depozite
2 152	237	1 915	1 393	1 298	95	5. Alte pasive
2 060	138	1 922	1 327	1 200	127	– pe termen lung
92	99	-7	66	98	-32	– pe termen scurt
–	230	-230	–	440	-440	e. Active de rezervă ale BNR, net ("-" creștere/"+" scădere)
–	953	-953	281	–	281	3. ERORI ȘI OMISIUNI (NET)

## 14.2. Principalii indicatori ai poziției investiționale internaționale

(milioane EUR; sfârșitul perioadei)

Perioada	Total creanțe guvernamentale	Datorie externă pe termen mediu și lung <sup>1</sup>								
		Total	I. Datorie publică							
			Total	Instituții multilaterale					UE	FDS - CE
				Total	din care:					
			BIRD	BEI	BERD					
2005	3 085,8	24 641,5	6 894,9	4 285,7	1 892,1	1 521,7	125,5	150,0	234,5	
2006	2 072,4	28 622,2	6 930,6	4 122,4	1 700,1	1 606,2	101,9	150,0	271,1	
2007*	1 861,8	38 710,5	8 180,7	3 971,4	1 580,5	1 590,4	119,1	125,0	329,7	
2008*	1 759,7	50 803,7	9 000,3	4 686,6	1 573,8	2 057,8	174,8	100,0	439,0	
2008	mai	1 720,6	43 121,8	8 453,6	4 069,5	1 522,4	1 724,5	120,0	125,0	333,6
	iun.*	1 730,8	45 982,0	8 559,2	4 048,6	1 505,8	1 714,3	139,6	100,0	350,1
	iul.	1 730,8	45 364,2	8 554,6	4 022,3	1 517,7	1 699,0	132,6	100,0	333,4
	aug.	1 730,8	47 460,6	8 768,9	4 169,0	1 575,8	1 714,5	157,4	100,0	369,2
	sep.*	1 901,1	48 875,6	8 840,5	4 285,8	1 602,1	1 732,0	160,4	100,0	416,5
2008	oct.	1 901,8	49 097,5	8 898,6	4 491,9	1 709,1	1 764,5	170,7	100,0	424,0
	nov.	1 901,8	49 718,4	8 933,5	4 525,6	1 720,2	1 749,7	168,6	100,0	430,6
	dec.*	1 759,7	50 803,7	9 000,3	4 686,6	1 573,8	2 057,8	174,8	100,0	439,0
	2009	ian.	1 980,7	50 566,5	9 159,8	4 555,0	1 669,8	1 781,6	178,3	100,0
feb.	1 980,7	51 402,3	9 146,1	4 807,6	1 678,8	2 052,2	177,2	100,0	448,6	
mar.*	1 864,4	51 114,6	9 011,0	4 734,2	1 617,8	2 050,8	175,7	100,0	444,3	
2009	apr.	1 864,4	51 640,4	8 897,7	4 704,7	1 598,9	2 045,7	174,1	100,0	443,2
	mai**	1 864,4	57 042,6	8 783,7	4 595,3	1 522,1	2 041,5	166,6	100,0	438,5

Perioada	Datorie externă pe termen mediu și lung <sup>1</sup>											
	I. Datorie publică										Bănci private	Alți creditori privați
	Instituții bilaterale					Emisiuni de obligațiuni						
	Total	din care:				Total	din care:					
Japonia		SUA	KFW Germania	Eximbank Coreea	Credit Deutsche Bank AG		ING Bank Schroeder Salomon Smith Barney	CS First Boston Elveția	JP Morgan ABN Amro Bank			
2005	104,4	42,1	21,1	8,9	32,3	2 500,0	1 400,0	–	600,0	500,0	–	4,8
2006	91,9	30,2	19,0	8,9	33,8	2 500,0	1 400,0	–	600,0	500,0	203,4	12,9
2007*	79,3	21,7	17,0	10,4	30,1	2 439,3	1 312,3	–	580,0	492,0	545,4	1 145,3
2008*	67,2	19,4	14,3	10,4	23,1	2 640,0	1 398,0	–	750,0	492,0	689,2	917,3
2008	mai	73,1	22,1	16,1	8,9	2 677,0	1 398,0	–	595,0	492,0	571,5	1 062,5
	iun.*	69,5	18,1	15,8	10,5	2 820,8	1 398,0	–	750,0	492,0	628,2	992,1
	iul.	72,6	21,4	16,0	8,9	2 843,7	1 398,0	–	750,0	492,0	646,2	969,8
	aug.	67,2	15,4	16,9	8,9	2 892,1	1 398,0	–	750,0	492,0	660,0	980,6
	sep.*	68,4	16,3	17,4	10,4	2 872,3	1 398,0	–	750,0	492,0	643,7	970,3
2008	oct.	72,0	19,1	19,0	10,4	2 647,0	1 398,0	–	750,0	492,0	672,9	1 014,8
	nov.	72,0	20,2	19,4	10,4	2 640,0	1 398,0	–	750,0	492,0	675,9	1 020,0
	dec.*	67,2	19,4	14,3	10,4	2 640,0	1 398,0	–	750,0	492,0	689,2	917,3
	2009	ian.	74,4	21,5	19,4	10,4	2 640,0	1 398,0	–	750,0	492,0	699,8
feb.	67,0	15,5	19,7	10,4	21,3	2 640,0	1 398,0	–	750,0	492,0	703,0	928,5
mar.*	62,8	15,1	15,4	10,4	21,9	2 630,0	1 388,0	–	750,0	492,0	703,0	881,0
2009	apr.	64,3	14,9	15,3	10,4	2 630,0	1 388,0	–	750,0	492,0	723,5	775,2
	mai**	61,6	14,2	14,4	10,4	2 630,0	1 388,0	–	750,0	492,0	696,2	800,6

\*) Date revizuite; \*\*) Date provizorii.

1) Provenită din credite și împrumuturi externe, obligațiuni și altele asemenea.



Perioada	Datorie externă pe termen mediu și lung <sup>1</sup>									
	II. Datorie public garantată									
	Total	Instituții multilaterale					Investiții de portofoliu	Alți creditori privați		
		Total	din care:							
BIRD			BERD	Euroatom	Nordic Investment Bank (NIB)					
2005	4 366,5	585,6	160,4	188,2	190,0	47,0	154,5	3 626,4		
2006	3 755,6	603,2	159,1	171,6	223,5	49,0	69,4	3 083,0		
2007*	2 019,5	610,3	163,1	170,3	223,5	53,5	–	1 409,2		
2008*	1 719,4	638,1	182,6	181,0	223,5	51,1	–	1 081,3		
2008	mai	1 995,0	611,5	167,8	168,1	223,5	52,1	–	1 383,5	
	iun.*	1 820,1	605,1	163,3	167,0	223,5	51,3	–	1 214,9	
	iul.	1 879,8	618,7	173,2	170,5	223,5	51,5	–	1 261,1	
	aug.	1 865,4	620,4	179,3	165,9	223,5	51,7	–	1 245,0	
	sep.*	1 814,3	631,3	176,7	179,6	223,5	51,5	–	1 183,0	
	oct.	1 849,2	650,4	189,0	184,9	223,5	53,0	–	1 198,8	
	nov.	1 850,0	650,3	188,9	184,5	223,5	53,4	–	1 199,7	
	dec.*	1 719,4	638,1	182,6	181,0	223,5	51,1	–	1 081,3	
	2009	ian.	1 775,7	653,2	191,2	185,8	223,5	52,7	–	1 122,5
		feb.	1 761,3	650,5	193,8	180,3	223,5	53,0	–	1 110,8
mar.*		1 686,9	637,3	185,3	178,7	223,5	49,8	–	1 049,6	
apr.		1 688,4	635,7	185,6	177,5	223,5	49,1	–	1 052,7	
mai**		1 659,5	625,3	178,5	175,2	223,5	48,1	–	1 034,2	

Perioada	Datorie externă pe termen mediu și lung <sup>1</sup>														
	III. Datorie negarantată public											IV. Depozite pe termen mediu și lung	V. Împrumuturi de la FMI <sup>2</sup>		
	Total	Instituții multilaterale					Investiții de portofoliu			Linii de finanțare	Alți creditori privați				
		Total	din care:				Total	din care:							
BERD			BEI	Banca Mării Negre	CFI	BCR-ABN AMRO Bank		SNCFR-Marfă SA Deutsche Bank							
2005	12 431,0	984,4	496,6	119,4	20,3	343,3	896,1	500,0	120,0	65,1	10 485,4	949,1	220,6		
2006	16 970,3	939,4	512,1	97,0	18,5	320,3	885,6	500,0	120,0	148,0	14 997,3	965,7	78,6		
2007*	25 291,6	868,4	435,2	102,2	16,5	304,6	757,9	500,0	–	47,9	23 617,4	3 218,7	–		
2008*	34 516,7	1 055,6	604,6	123,2	5,7	313,7	231,7	–	–	12,4	33 217,0	5 567,3	–		
2008	mai	27 795,2	1 015,5	555,4	126,5	8,6	315,8	759,7	500,0	–	38,1	25 981,8	4 878,0	–	
	iun.*	29 660,7	995,9	555,5	126,0	7,1	298,0	754,4	500,0	–	12,4	27 898,1	5 942,0	–	
	iul.	29 127,8	997,2	553,5	126,0	7,1	301,4	764,6	500,0	–	37,0	27 329,0	5 802,0	–	
	aug.	30 645,9	1 009,5	560,0	126,0	7,1	307,1	765,4	500,0	–	37,0	28 834,0	6 180,4	–	
	sep.*	32 245,8	1 007,2	567,9	118,7	7,1	304,6	730,7	500,0	–	12,5	30 495,4	5 975,0	–	
	oct.	32 413,4	1 006,3	568,2	123,7	7,1	298,5	751,1	500,0	–	37,3	30 618,7	5 936,3	–	
	nov.	33 063,3	1 040,0	600,9	123,7	7,1	299,9	727,3	500,0	–	12,7	31 283,3	5 871,6	–	
	dec.*	34 516,7	1 055,6	604,6	123,2	5,7	313,7	231,7	–	–	12,4	33 217,0	5 567,3	–	
	2009	ian.	34 453,8	1 064,2	613,2	123,2	5,7	313,7	220,7	–	–	12,5	33 156,4	5 177,2	–
		feb.	35 136,8	1 086,8	610,3	148,2	5,7	314,3	220,3	–	–	12,6	33 817,1	5 358,1	–
mar.*		35 212,6	1 088,9	616,7	145,9	5,7	312,6	221,8	–	–	12,5	33 889,4	5 204,1	–	
apr.		35 689,2	1 209,7	716,1	175,9	5,7	304,1	223,4	–	–	12,7	34 243,4	5 365,1	–	
mai**		35 897,8	1 268,8	766,6	185,9	5,7	303,1	223,3	–	–	12,5	34 393,2	5 926,9	4 774,7	

\*) Date revizuite; \*\*) Date provizorii.

1) Provenită din credite și împrumuturi externe, obligațiuni și altele asemenea;

2) În baza Acordului „stand-by” cu România, încheiat la data de 4 mai 2009 (prima tranșă în valoare de 4,37 miliarde DST).

**14.3. Poziția investițională internațională a României**

(milioane EUR; sfârșitul perioadei)

Componente	2005	2006	2007 <sup>1</sup>	2008 <sup>2</sup>	2009 <sup>2,3</sup>
<b>Poziția netă</b>	<b>-23 147</b>	<b>-36 891</b>	<b>-54 049</b>	<b>-70 880</b>	<b>-70 061</b>
Active	25 742	32 062	37 072	39 474	39 813
Pasive	48 888	68 953	91 121	110 354	109 874
<b>ACTIVE EXTERNE</b>					
<i>din care:</i>					
<b>A. Investiții directe ale rezidenților în străinătate</b>	<b>181</b>	<b>668</b>	<b>842</b>	<b>655</b>	<b>633</b>
- participații la capital	127	391	401	491	498
- alte capitaluri	54	277	441	164	135
<b>B. Investiții de portofoliu</b>	<b>613</b>	<b>1 263</b>	<b>1 160</b>	<b>1 655</b>	<b>1 940</b>
- investiții de natura acțiunilor	147	451	624	619	649
- investiții de natura obligațiunilor	462	691	502	575	606
- instrumente ale pieței monetare	4	121	34	461	685
<b>C. Derivate financiare</b>	-	-	-	-	-
<b>D. Alte investiții</b>	<b>6 689</b>	<b>7 196</b>	<b>7 883</b>	<b>8 894</b>	<b>9 813</b>
- împrumuturi și credite	3 996	4 116	4 694	5 313	5 405
- împrumuturi și credite pe termen lung	3 077	2 311	2 068	1 991	2 087
- împrumuturi și credite pe termen scurt	919	1 805	2 626	3 322	3 318
- numerar și depozite	1 762	2 161	2 337	2 723	3 481
- alte active	931	919	852	858	927
- termen mediu și lung	708	696	631	636	679
- termen scurt	223	223	221	222	248
<b>E. Active de rezervă (BNR)</b>	<b>18 259</b>	<b>22 935</b>	<b>27 187</b>	<b>28 270</b>	<b>27 427</b>
- aur monetar	1 460	1 625	1 880	2 049	2 306
- rezerva valutară	16 799	21 310	25 307	26 221	25 121
<b>PASIVE EXTERNE</b>					
<i>din care:</i>					
<b>A. Investiții directe ale nerezidenților în România</b>	<b>21 884</b>	<b>34 512</b>	<b>42 770</b>	<b>51 638</b>	<b>53 087</b>
- participații la capital	17 489	27 016	31 501	36 079	36 954
- alte capitaluri	4 395	7 496	11 269	15 559	16 133
<b>B. Investiții de portofoliu</b>	<b>4 438</b>	<b>4 777</b>	<b>5 051</b>	<b>4 682</b>	<b>4 656</b>
- de natura acțiunilor	832	1 158	1 719	1 736	1 745
- de natura obligațiunilor	3 550	3 575	3 197	2 872	2 852
- instrumente ale pieței monetare	56	44	135	74	59
<b>C. Derivate financiare</b>	-	-	-	-	-
<b>D. Alte investiții</b>	<b>22 566</b>	<b>29 664</b>	<b>43 300</b>	<b>54 034</b>	<b>52 131</b>
- împrumuturi și credite	19 094	25 597	31 904	38 545	37 601
- împrumuturi și credite pe termen lung	15 983	17 851	22 724	29 648	29 820
- împrumuturi și credite pe termen scurt	3 111	7 746	9 180	8 897	7 781
- numerar și depozite	2 997	3 985	11 318	15 097	14 137
- alte pasive	475	82	78	392	393
- termen mediu și lung	32	27	27	28	31
- termen scurt	443	55	51	364	362

1) Date revizuite; 2) Date provizorii; 3) Martie.

**15. INDICATORI AI ADMINISTRAȚIEI PUBLICE**

(milioane lei, cumulată de la începutul anului)

Perioada	Bugetul de stat			Bugetele locale			Bugetul asigurărilor sociale de stat		
	venituri	cheltuieli	sold	venituri	cheltuieli	sold	venituri	cheltuieli	sold
2005	36 599,5	38 782,4	-2 182,9	19 428,7	18 753,7	+675,0	17 047,2	17 167,7	-120,5
2006	40 698,1	51 235,6	-10 537,5	27 693,4	25 360,8	+2 332,6	20 311,0	18 528,0	+1 783,0
2007	48 984,6	64 373,6	-15 389,0	36 803,1	33 931,4	+2 871,7	24 615,6	23 077,4	+1 538,2
2008	61 030,2	80 889,9	-19 859,7	45 697,7	49 395,6	-3 697,9	33 653,9	33 681,0	-27,1
2008 mai	26 561,3	31 807,8	-5 246,5	18 761,6	17 525,8	+1 235,8	13 673,2	13 223,6	+449,6
iun.	30 600,6	37 947,1	-7 346,5	22 468,3	22 345,5	+122,8	16 377,9	15 896,5	+481,4
iul.	38 710,5	43 788,4	-5 077,9	26 300,9	26 487,3	-186,4	19 187,3	18 587,1	+600,2
aug.	43 203,3	49 765,2	-6 561,9	28 802,1	29 357,5	-555,4	21 728,1	21 266,5	+461,6
sep.	48 237,4	56 609,7	-8 372,3	32 174,9	32 609,2	-434,3	24 403,5	23 959,6	+443,9
oct.	55 830,9	64 323,4	-8 492,5	36 252,1	36 899,1	-647,0	27 234,0	27 172,8	+61,2
nov.	58 554,7	72 297,1	-13 742,4	40 952,5	42 379,3	-1 426,8	29 817,2	30 421,5	-604,3
dec.	61 030,2	80 889,9	-19 859,7	45 697,7	49 395,6	-3 697,9	33 653,9	33 681,0	-27,1
2009 ian.	6 358,3	6 020,4	+337,9	3 817,2	3 010,1	+807,1	2 763,8	3 172,7	-408,9
feb.	9 355,2	13 931,7	-4 576,5	7 472,9	6 253,4	+1 219,5	5 346,6	6 397,4	-1 050,8
mar.	11 790,5	21 826,2	-10 035,7	12 017,2	9 801,0	+2 216,2	8 115,0	9 648,2	-1 533,2
apr.	18 191,3	28 749,9	-10 558,6	16 200,6	14 031,6	+2 169,0	10 929,0	12 983,9	-2 054,9
mai	21 881,9	34 305,8	-12 423,9	19 666,8	17 892,5	+1 774,3	13 721,7	16 336,4	-2 614,7

Perioada	Bugetul asigurărilor pentru șomaj			Bugetul național unic de asigurări sociale de sănătate			Credite externe acordate ministerelor		
	venituri	cheltuieli	sold	venituri	cheltuieli	sold	venituri	cheltuieli	sold
2005	2 199,6	1 548,6	+651,0	8 474,4	9 239,5	-765,1	-	2 875,4	-2 875,4
2006	2 271,0	1 570,8	+700,2	10 654,8	10 169,4	+485,4	-	2 560,7	-2 560,7
2007	2 472,1	1 407,9	+1 064,2	12 525,9	12 423,4	+102,5	-	2 635,6	-2 635,6
2008	1 963,5	1 355,0	+608,5	15 618,0	16 102,3	-484,3	-	2 160,1	-2 160,1
2008 mai	854,6	595,3	+259,3	6 192,4	5 027,8	+1 164,6	-	654,7	-654,7
iun.	1 006,2	693,9	+312,3	7 546,8	6 606,7	+940,1	-	837,9	-837,9
iul.	1 172,1	796,6	+375,5	8 971,6	7 985,2	+986,4	-	988,0	-988,0
aug.	1 319,8	895,9	+423,9	10 188,3	9 333,7	+854,6	-	1 145,2	-1 145,2
sep.	1 466,9	992,8	+474,1	11 339,0	10 743,2	+595,8	-	1 400,5	-1 400,5
oct.	1 618,7	1 108,7	+510,0	12 533,8	12 010,2	+523,6	-	1 668,1	-1 668,1
nov.	1 773,9	1 216,5	+557,4	13 889,5	13 808,6	+80,9	-	1 903,6	-1 903,6
dec.	1 963,5	1 355,0	+608,5	15 618,0	16 102,3	-484,3	-	2 160,1	-2 160,1
2009 ian.	127,4	125,6	+1,8	1 296,9	836,9	+460,0	-	12,5	-12,5
feb.	243,9	285,8	-41,9	2 518,7	1 897,1	+621,6	-	26,1	-26,1
mar.	364,0	477,5	-113,5	3 916,0	3 413,9	+502,1	-	38,8	-38,8
apr.	476,9	690,1	-213,2	5 129,1	4 793,9	+335,2	-	45,9	-45,9
mai	585,4	901,6	-316,2	6 260,5	6 222,9	+37,6	-	73,4	-73,4

Sursa: Ministerul Finanțelor Publice.

**15. INDICATORI AI ADMINISTRAȚIEI PUBLICE**

(milioane lei, cumulată de la începutul anului)

(continuare)

Perioada	Operațiuni financiare			Bugetul Companiei Naționale de Autostrăzi și Drumuri Naționale			Bugetul general consolidat *)		
	venituri	cheltuieli	sold	venituri	cheltuieli	sold	venituri	cheltuieli	sold
2005	–	–2 909,5	+2 909,5	2 432,1	3 731,8	–1 299,7	<b>87 629,4</b>	<b>89 897,8</b>	<b>–2 268,4</b>
2006	–	–3 073,4	+3 073,4	3 319,7	3 920,6	–600,9	<b>106 975,3</b>	<b>112 626,3</b>	<b>–5 651,0</b>
2007	–	–2 572,6	+2 572,6	2 979,7	3 682,0	–702,3	<b>127 108,2</b>	<b>136 556,5</b>	<b>–9 448,3</b>
2008	–	–2 668,3	+2 668,3	4 652,3	5 889,7	–1 237,4	<b>164 466,8</b>	<b>189 121,7</b>	<b>–24 654,9</b>
2008 mai	–	–983,5	+983,5	2 007,8	2 409,9	–402,1	<b>68 058,4</b>	<b>70 775,8</b>	<b>–2 717,4</b>
iun.	–	–1 201,7	+1 201,7	2 182,5	2 553,5	–371,0	<b>80 155,4</b>	<b>85 346,5</b>	<b>–5 191,1</b>
iul.	–	–1 458,8	+1 458,8	2 633,3	3 106,1	–472,8	<b>96 288,4</b>	<b>99 349,7</b>	<b>–3 061,3</b>
aug.	–	–1 578,7	+1 578,7	2 807,9	3 324,2	–516,3	<b>107 430,4</b>	<b>112 567,7</b>	<b>–5 137,3</b>
sep.	–	–1 791,5	+1 791,5	3 431,2	4 099,0	–667,8	<b>119 965,4</b>	<b>127 134,8</b>	<b>–7 169,4</b>
oct.	–	–1 977,5	+1 977,5	3 526,5	4 370,2	–843,7	<b>135 909,0</b>	<b>144 019,1</b>	<b>–8 110,1</b>
nov.	–	–2 469,0	+2 469,0	3 977,5	4 873,7	–896,2	<b>146 772,3</b>	<b>161 608,6</b>	<b>–14 836,3</b>
dec.	–	–2 668,3	+2 668,3	4 652,3	5 889,7	–1 237,4	<b>164 466,8</b>	<b>189 121,7</b>	<b>–24 654,9</b>
2009 ian.	–	–309,5	+309,5	188,2	250,0	–61,8	<b>15 052,2</b>	<b>13 717,2</b>	<b>+1 335,0</b>
feb.	–	–499,7	+499,7	1 209,8	1 388,9	–179,1	<b>25 989,3</b>	<b>29 323,7</b>	<b>–3 334,4</b>
mar.	–	–931,8	+931,8	1 855,4	2 292,4	–437,0	<b>38 061,4</b>	<b>45 986,5</b>	<b>–7 925,1</b>
apr.	–	–1 212,7	+1 212,7	2 129,4	2 545,4	–416,0	<b>53 220,3</b>	<b>62 577,4</b>	<b>–9 357,1</b>
mai	–	–1 471,3	+1 471,3	2 553,3	2 807,9	–254,6	<b>65 268,2</b>	<b>76 572,0</b>	<b>–11 303,8</b>

Sursa: Ministerul Finanțelor Publice.

\*) S-au eliminat la consolidare fluxurile între bugete.

## Precizări metodologice

### 1. Principalii indicatori macroeconomici

Datele lunare cu privire la principalii indicatori economico-sociali (date prezentate de Institutul Național de Statistică în Buletinul statistic lunar) au caracter provizoriu și pot face obiectul unor revizuirii ulterioare; datele se definitivează anual, pe baza anchetei structurale de întreprindere și a unor anchete anuale specifice efectuate de INS.

Seriile de indici corespunzătorii principalilor indicatori ai activității economice sunt calculați în concordanță cu noua Clasificare a Activităților din Economia Națională (CAEN Rev.2) și cu o nouă bază de referință (anul 2005); în aceste condiții, seriile de date publicate anterior au fost revizuite.

Indicele producției industriale este un indice de volum care măsoară evoluția rezultatelor activităților cu caracter industrial. Anul de referință folosit la calcularea indicelui producției industriale este anul 2005.

Începând cu luna ianuarie 2009, eșantionul anchetei utilizate în determinarea câștigului salarial și a numărului de salariați a fost modificat. Câștigul salarial nominal net se obține prin scăderea din câștigul salarial nominal brut a impozitului, a contribuției salariaților pentru asigurările sociale de sănătate, a contribuției individuale de asigurări sociale de stat și a contribuției salariaților la bugetul asigurărilor pentru șomaj. Indicele trimestrial al costului forței de muncă este un indicator pe termen scurt care permite evaluarea tendințelor costurilor orare suportate de angajator cu forța de muncă salariată. Metodologia și seriile de date sunt construite în conformitate cu prevederile Regulamentului Consiliului și Parlamentului European nr. 450/2003 privind indicii costului de muncă.

CORE1 reprezintă inflația de bază utilizată de BNR, care reflectă variația prețurilor libere; indicele CORE1 se calculează pe baza indicelui prețului de consum din care se exclud prețurile administrate.

CORE2 reprezintă inflația de bază utilizată de BNR, care reflectă variația prețurilor libere și cu volatilitate relativ redusă; indicele CORE2 se calculează pe baza indicelui prețului de consum din care se exclud prețurile administrate și cele cu volatilitate ridicată (legume, fructe, ouă, combustibili).

Actualizarea seriilor de date se face permanent, după publicarea acestora de către INS.

### 2. Prețuri din economie

#### 2.1. Prețurile de consum pe principalele mărfuri și servicii

Începând cu luna ianuarie 2009, calculul indicilor lunari ai prețurilor de consum cu bază fixă se efectuează cu prețurile medii din anul 2007 și ponderile din același an determinate pe baza cheltuielilor medii din Ancheta bugetelor de familie.

#### 2.2. Prețurile producției industriale pe total, piață internă și piață externă

Indicele prețurilor producției industriale măsoară evoluția de ansamblu a prețurilor produselor/serviciilor industriale fabricate și livrate în primul stadiu de comercializare de producătorii interni într-o anumită perioadă față de o perioadă de referință. Sfera de cuprindere a acestui indice este reprezentată de ansamblul produselor fabricate și comercializate (la intern și/sau la export) de către operatorii economici a căror activitate principală se înscrie în cadrul diviziunilor CAEN Rev.2.

### 3. Indicatori de politică monetară

#### 3.1. Operațiunile monetare ale Băncii Naționale a României

Rata lunară a dobânzii de referință, introdusă prin Circulara nr. 3 din 1 februarie 2002, se calculează ca medie aritmetică, ponderată cu volumul tranzacțiilor, a ratelor dobânzii la depozitele atrase de BNR și la operațiunile reverse repo și repo din luna anterioară celei pentru care se face anunțul. Rata medie anuală a dobânzii de referință a BNR se calculează ca medie aritmetică ponderată cu volumul tranzacțiilor a ratelor lunare ale dobânzii de referință a BNR.

Având în vedere faptul că în perioada octombrie 2008-ianuarie 2009, BNR a trecut gradual din poziția de debitor în cea de creditor față de sistemul bancar, precum și creșterea volumului operațiunilor de tip repo (injecții de lichiditate), Consiliul de administrație al BNR a hotărât adaptarea formulei de calcul a dobânzii de referință la noua situație, respectiv poziția de creditor a BNR față de sistemul bancar, începând cu luna februarie 2009. În consecință, s-a hotărât adăugarea operațiunilor de tip repo la celelalte operațiuni de piață ale BNR care erau luate în considerare anterior în formula de calcul (atragerea de depozite și operațiuni reverse repo).

Operațiunile de piață monetară efectuate de BNR și facilitățile de creditare și de depozit acordate de către aceasta băncilor sunt stipulate în Regulamentul BNR nr. 1 din 30 martie 2000. Volumul operațiunilor de piață monetară efectuate de către BNR (depozite atrase și emisiuni de certificate de depozit) este prezentat sub forma volumelor medii zilnice atât pentru tranzacțiile din

cursul perioadei de referință (date flux), cât și pentru soldul acestora (date stoc). Rata medie a dobânzii în luna de raportare se calculează ca medie aritmetică ponderată cu volumul tranzacțiilor a ratelor dobânzii aplicate operațiunilor de flux/stoc.

### **3.2. Facilitățile permanente acordate instituțiilor de credit de către Banca Națională a României**

Facilitățile permanente (de creditare și de depozit) acordate instituțiilor de credit de către BNR sunt accesate la inițiativa instituțiilor de credit.

Rata dobânzii pentru facilitatea marginală de credit este rata la care băncile pot obține lichiditate pe termen foarte scurt (overnight). Rata dobânzii pentru facilitatea marginală de depozit este rata la care băncile pot să își plaseze la BNR la sfârșitul zilei resursele excedentare. Începând cu data de 7 mai 2008, nivelurile ratelor dobânzii la facilitățile permanente sunt stabilite într-un coridor simetric de  $\pm 4$  puncte procentuale față de rata dobânzii de politică monetară.

### **3.3. Rezervele minime obligatorii**

Regulamentul nr. 6 din 24 iulie 2002 al BNR, cu modificările ulterioare, stabilește regimul rezervelor minime obligatorii aplicat băncilor/caselor centrale ale cooperativelor de credit. Acestea trebuie să mențină disponibilități bănești, în lei și valută, în conturi deschise la BNR, pe durata perioadei de aplicare (intervalul cuprins între data de 24 a lunii curente și data de 23 a lunii următoare). Rata rezervelor minime obligatorii se aplică nivelului mediu, în cadrul unei perioade de observare (intervalul cuprins între data de 24 a lunii precedente și data de 23 a lunii curente), al elementelor de pasiv din bilanțul băncilor și respectiv din bilanțul agregat al rețelelor cooperatiste de credit. Remunerarea rezervelor minime obligatorii se realizează printr-o rată a dobânzii situată cel puțin la nivelul ratei dobânzii medii la depunerile la vedere practicate de bănci și se aplică nivelului efectiv al rezervelor.

## **4. Baza monetară**

Indicatorii se referă la instituțiile financiare monetare începând cu ianuarie 2007, respectiv la instituțiile de credit pentru perioada anterioară.

## **5. Bilanțurile monetare ale instituțiilor financiare monetare**

Conform metodologiei SEC 1995 (Sistemul European de Conturi), instituțiile financiare monetare cuprind următoarele sectoare instituționale: banca centrală (S121) – Banca Națională a României și alte instituții financiare monetare (S122) – societăți și cvasi-societăți a căror funcție principală constă în furnizarea de servicii de intermediere financiară care constau în primirea de depozite și/sau substitute de depozite din partea unităților instituționale altele decât societățile financiare monetare și acordarea de credite și/sau în efectuarea de plasamente în nume propriu. Din această categorie fac parte: instituțiile de credit și fondurile de piață monetară.

În Bilanțul monetar agregat al altor instituții financiare monetare sunt cuprinse activele și pasivele bilanțiere ale instituțiilor de credit (bănci persoane juridice române; sucursalele instituțiilor de credit străine; organizații cooperatiste de credit), precum și ale fondurilor de piață monetară care au investit cel puțin 85 la sută din active în instrumente financiare din următoarele categorii: instrumente ale pieței monetare, acțiuni/unități ale altor fonduri de piață monetară, alte instrumente de împrumut transferabile și având scadența reziduală de până la un an, precum și depozite bancare, urmărind o rată a profitului apropiată de ratele dobânzii oferite de instrumentele pieței monetare.

Bilanțul consolidat net al instituțiilor financiare monetare este format din agregarea bilanțului monetar al Băncii Naționale a României cu bilanțul monetar agregat al altor instituții financiar-monetare (instituții de credit și fonduri de piață monetară), în care relațiile în cadrul și dintre cele două sectoare instituționale (S121 și S122) au fost tratate pe baze nete.

## **6. Masa monetară M3 și contrapartida acesteia**

Definirea agregatelor monetare s-a realizat conform metodologiei Băncii Centrale Europene.

Masa monetară în sens restrâns (M1) include numerarul în circulație (bancnote și monede), precum și depozitele care pot fi imediat convertibile în numerar sau utilizate pentru plăți prin transfer bancar denumite depozite overnight.

Masa monetară intermediară (M2) cuprinde masa monetară în sens restrâns (M1), la care se adaugă depozitele cu durata inițială de până la doi ani inclusiv și depozitele rambursabile după notificare la cel mult 3 luni inclusiv. Definiția M2 reflectă interesul acordat analizei și monitorizării unui agregat monetar care, pe lângă numerar, cuprinde și depozite cu un grad ridicat de lichiditate.

Masa monetară în sens larg (M3) cuprinde masa monetară intermediară (M2), la care se adaugă instrumentele financiare tranzacționabile emise de sectorul instituțiilor financiare monetare; instrumente ale pieței monetare, în special acțiunile/unitățile fondurilor de piață monetară și împrumuturile din operațiuni repo sunt incluse în acest agregat (un grad sporit de lichiditate face ca aceste instrumente să fie substitute pentru depozite).

## 7. Structura depozitelor atrase și a creditelor acordate pe tipuri de sectoare instituționale

Clasificarea instrumentelor financiare pe sectoare instituționale s-a efectuat pe baza metodologiei SEC 1995 și sunt prezentate detaliat în cadrul Normei BNR nr. 13/2006. Acestea sunt: societăți nefinanciare; societăți financiare (banca centrală, alte instituții financiare monetare, alți intermediari financieri, auxiliari financieri, societăți de asigurare și fonduri de pensii); administrații publice (administrația centrală, administrații locale și administrații de securitate socială); gospodăriile populației; instituții fără scop lucrativ în serviciul gospodăriilor populației; sectorul nerezidenți.

### 7.2. Depozitele clienților neguvernamentali

Sunt incluse toate depozitele indiferent de scadență.

## 9. Ratele medii ale dobânzii practicate de instituțiile de credit

Începând cu luna ianuarie 2007, ratele medii ale dobânzii aferente creditelor, respectiv depozitelor și ratele medii ale dobânzii aferente creditelor noi, respectiv depozitelor noi, se determină conform prevederilor Normei Băncii Naționale a României nr. 14/2006 privind statistica ratelor dobânzii practicate de instituțiile de credit, care transpune prevederile Regulamentului Băncii Centrale Europene privind statistica ratelor dobânzii practicate de instituțiile financiare monetare la credite și depozite în relațiile cu gospodăriile populației și societățile nefinanciare (Regulamentul BCE nr. 18/2001).

Ratele medii ale dobânzii se calculează ca medie aritmetică a ratelor anualizate ale dobânzii, ponderate cu soldul la sfârșitul lunii de referință aferent creditelor/depozitelor, respectiv valoarea acordată/atrasă pe parcursul lunii de referință, aferentă creditelor noi/depozitelor noi.

Rata anualizată a dobânzii reprezintă rata dobânzii convenită între instituția de credit și client pentru un credit sau depozit, calculată în termeni anuali și exprimată în procente pe an.

Conform prevederilor normei, ratele medii ale dobânzii se determină pentru sectoarele instituționale Societăți nefinanciare și Gospodăriile populației și pentru categoriile bilanțiere credite (total), credite acordate pe descoperit de cont, credite pentru locuință, credite pentru consum, credite pentru alte scopuri (care includ și creditele pentru dezvoltarea afacerilor acordate persoanelor fizice autorizate și asociațiilor familiale), depozite overnight, depozite rambursabile după notificare, depozite la termen și împrumuturi din operațiuni repo.

Seriile cronologice aferente perioadei ianuarie 2004-decembrie 2006, calculate conform prevederilor Normei BNR nr. 2/2003 privind determinarea și raportarea ratelor medii ale dobânzilor practicate în sistemul bancar, abrogată de Norma BNR nr. 14/2006, au fost retratate pentru a se asigura comparabilitatea cu datele calculate, începând cu luna ianuarie 2007, în baza Normei BNR nr. 14/2006.

## 10. Indicatori de risc bancar

### 10.1. Situația clasificării creditelor

Începând cu 1 ianuarie 2003 metodologia de clasificare a creditelor și de constituire a provizioanelor specifice de risc a fost stabilită prin Regulamentul nr. 5/2002, cu modificările ulterioare (prin Regulamentele nr. 7/2002, nr. 8/2005, nr. 12/2006, nr. 4/2007 și nr. 5/2007). Regulamentul nr. 8/2005 aduce precizări în ceea ce privește performanța financiară a debitorilor-persoane fizice, care va fi încadrată în categorii notate de la A la E, potrivit criteriilor stabilite de instituțiile de credit prin norme interne (în funcție de caracteristicile venitului: certitudine, monedă de exprimare, nivelul acestuia după deducerea altor obligații de plată etc.).

### 10.3. Informații de risc bancar

#### 10.4. Restanțe mai mari de 30 de zile înregistrate de persoanele fizice

#### 10.5. Credite acordate și angajamente asumate de instituțiile de credit

#### 10.6. Credite acordate de instituțiile de credit

Informația de risc bancar cuprinde datele de identificare ale unui debitor – persoană fizică sau juridică nebanca – și cele referitoare la operațiunile în lei și în valută prin care instituțiile de credit se expun riscului de credit față de acel debitor prin: a) acordarea de credite; b) asumarea de angajamente de către instituția de credit în numele debitorului.

Informația de risc se referă la expunerea fiecărei instituții de credit din sistemul bancar românesc față de un debitor, expunere egală sau mai mare de 20 000 lei. Începând cu august 2004, ca urmare a intrării în vigoare a Regulamentului nr. 4/2004 privind organizarea și funcționarea la BNR a Centralei Riscurilor Bancare, la CRB s-au raportat în perioada august 2004 – martie 2007 și sumele restante (reprezentate doar de principalul creditului) ale persoanelor fizice cu expunere mai mică de 20 000 lei care înregistrau restanțe mai mari de 30 de zile în restituirea creditelor.

Forma de proprietate a beneficiarului de credite a fost stabilită în conformitate cu Ordinul MEF nr. 1958/24.06.2008 (Nomenclator forme de proprietate); Tipul de credit acordat persoanelor fizice și juridice nebanca (tip risc) este conform Planului de conturi aplicabil instituțiilor de credit, instituțiilor financiare nebanca și Fondului de garantare a depozitelor în sistemul bancar (2008); Moneda în care a fost acordat creditul, în conformitate cu normele internaționale în vigoare; gruparea răspunde necesităților de



analiză ale BNR; Activitatea beneficiarului de credite s-a stabilit conform Ordinului Președintelui Institutului Național de Statistică nr. 337/2007 privind actualizarea CAEN; gruparea răspunde necesităților de analiză ale BNR.

Datorită modificării Regulamentului nr. 4/2004 privind organizarea și funcționarea la Banca Națională a României a Centralei Riscurilor Bancare, din data de 01.05.2007, instituțiile de credit nu mai raportează la Centrala Riscurilor Bancare restanțele mai mari de 30 de zile înregistrate în restituirea creditelor de către persoanele fizice cu expunere mai mică de 20 000 lei. Acești indicatori (cu mențiunea că nu mai există limită de expunere) sunt raportați de Biroul de Credit S.A., pe baza datelor furnizate de cele 30 bănci și, începând cu luna ianuarie 2009, 12 instituții financiar-nebancare participante la Sistemul Biroului de Credit. În cadrul acestor raportări, suma restantă înregistrată de Biroul de Credit S.A. reprezintă valoarea datoriei restante (principal, dobândă și dobândă penalizatoare) aferente creditului respectiv, exprimată în valuta creditului.

## 11. Indicatori ai pieței monetare

Conform Normei nr. 14 din 1 noiembrie 2007 pentru modificarea și completarea Normei nr. 4/1995 privind funcționarea pieței monetare interbancare, BUBID și BUBOR se modifică în ROBID și ROBOR.

ROBID - Rata dobânzii pentru operațiunile de atragere de fonduri; ROBOR - Rata dobânzii pentru operațiunile de plasare de fonduri.

## 12. Indicatori ai pieței valutare

### 12.1. Piața valutară interbancară

Volumul lunar al tranzacțiilor pe piața valutară interbancară se determină prin însumarea nivelurilor zilnice ale tranzacțiilor, nivelul zilnic reprezentând maximumul dintre volumul vânzărilor și cumpărărilor. Volumul mediu anual al tranzacțiilor valutare se determină ca medie aritmetică a volumului tranzacțiilor valutare lunare.

Cursul de schimb mediu lunar (lei/EUR și lei/USD) se calculează ca medie aritmetică simplă a cursurilor valutare zilnice ale pieței valutare comunicate de Banca Națională a României. Cursul de schimb mediu anual (lei/EUR și lei/USD) se calculează ca medie aritmetică simplă a cursurilor medii lunare.

## 13. Indicatori ai pieței de capital

### 13.1. Bursa de Valori București - Piața reglementată

Indicele Bursei de Valori București, BET (*Bucharest Exchange Trading*) este primul indice oficial introdus la BVB, lansat la 19 septembrie 1997. Acesta reprezintă indicele de referință al BVB, a cărui metodologie permite acestuia să constituie drept activ suport pentru instrumente financiare derivate (*futures, options, etc.*) și produse structurate (warrant, certificate, etc.). Indicele este calculat ca o medie ponderată (cu capitalizarea *free float*-ului) a prețurilor titlurilor aflate în portofoliul indicelui. Coșul indicelui BET cuprinde acțiunile celor mai lichide 10 societăți listate pe piața reglementată BVB, la Categoria I și II.

Indicele compozit al Bursei de Valori București (BET C) a fost lansat la data de 16 aprilie 1998 și reprezintă evoluția de ansamblu a tuturor societăților listate la BVB, segmentul de piață reglementată, la Categoria I și II. Modul de calcul este similar cu cel utilizat în cazul indicelui BET, singurul factor de ponderare fiind factorul de reprezentare. În cazul efectuării unei ajustări operaționale importante a indicelui ca urmare a listării unei noi societăți la BVB, și/sau excluderii uneia, se va proceda la revizuirea imediată a factorilor de reprezentare.

Atât în cazul BET, cât și în cazul BET-C, din societățile care pot intra în componența coșului sunt excluse societățile de investiții financiare. De asemenea, pentru a evita influențarea valorilor indicelui de către evoluția unui număr mic de societăți, ponderea oricărei societăți este limitată la 20 la sută.

Indicele BET FI este primul indice sectorial dezvoltat de BVB și a fost calculat inițial pentru cele cinci SIF înscrise la cota bursei, urmând să includă toate societățile de investiții financiare care vor fi listate ulterior. Data lansării a fost la 31 octombrie 2000; metodologia de calcul este identică cu cea aplicată pentru calculul indicelui BET C.

În cazul celor trei indici, revizuirile și ajustările periodice sunt efectuate trimestrial, iar cele operaționale sunt efectuate imediat sau în conformitate cu prevederile aplicabile în funcție de situația care a condus la necesitatea efectuării unei astfel de operațiuni.

Indicele ROTX (*Romanian Traded Index*) a fost lansat la 15 martie 2005 și reflectă în timp real mișcarea celor mai lichide acțiuni *blue chip* tranzacționate la BVB. Numărul acțiunilor ce sunt incluse în portofoliul indicelui ROTX nu este fix, criteriile principale de selecție fiind lichiditatea și capitalizarea de piață. Calculat în lei, EUR și USD, și diseminat în timp real de Bursa de Valori Viena, ROTX este proiectat ca un indice tranzacționabil, putând fi folosit ca activ suport pentru produse derivate și structurate.



### **13.2. Bursa de Valori București - Piața RASDAQ**

Indicele RASDAQ Compozit a fost lansat la 31 iulie 1998, valoarea de start a acestuia fiind de 1 000 puncte. În calcularea indicelui sunt incluse toate societățile tranzacționate în piața RASDAQ, urmărindu-se sintetizarea tendinței globale a prețurilor acțiunilor emise de acestea. Din punct de vedere al metodologiei de calcul, acest indice se încadrează în grupa de indici bursieri obținuți prin ponderarea cu capitalizarea de piață. Participarea unui simbol în indice este limitată la 25 la sută din totalul capitalizării simbolurilor incluse în RASDAQ C. Indicii RAQ I și RAQ II au fost lansați o dată cu introducerea Categoriilor de Excelență, pentru a reflecta evoluția de ansamblu a prețurilor emitenților de top listați în piața RASDAQ la Categoria I, respectiv II. Metoda de calcul este aceeași cu cea utilizată pentru calculul RASDAQ C. Data lansării a fost 28 octombrie 2002, iar valoarea inițială 1 079,216 puncte.

### **14. Indicatori ai balanței de plăți și poziției investiționale internaționale**

#### **14.2. Principalii indicatori ai poziției investiționale internaționale**

Datoria externă pe termen mediu și lung (datoria negarantată) include și depozitele pe termen mediu și lung ale băncilor străine la băncile rezidente.

#### **14.3. Poziția investițională internațională a României**

Poziția investițională internațională a României, în conformitate cu definiția acceptată de practica internațională, reprezintă stocurile de active și pasive financiare externe ale unei țări, la un moment dat. Tabelul standard al poziției investiționale internaționale cuprinde atât stocurile activelor și pasivelor financiare externe de la începutul și sfârșitul unei perioade, cât și tranzacțiile financiare, modificările de cursuri de schimb, de prețuri internaționale și alte modificări financiare, ce au avut loc în același interval de timp. De menționat faptul că tranzacțiile financiare incluse în poziția investițională internațională fac obiectul contului financiar al balanței de plăți.