

BULETIN LUNAR
Mai 2017

NOTĂ

Datele statistice utilizate sunt cele disponibile la data de 24 iulie 2017.

Unele dintre aceste date au caracter provizoriu, urmând a fi revizuite în publicațiile ulterioare.

Sursa datelor statistice utilizate la realizarea graficelor și a tabelelor a fost indicată numai atunci când acestea au fost furnizate de alte instituții.

Toate drepturile rezervate.

Reproducerea informațiilor este permisă numai în scopuri educative și necomerciale și numai cu indicarea sursei.

Banca Națională a României,
Str. Lipscani nr. 25, cod 030031, București
tel. 021/312 43 75; fax 021/314 97 52

www.bnr.ro

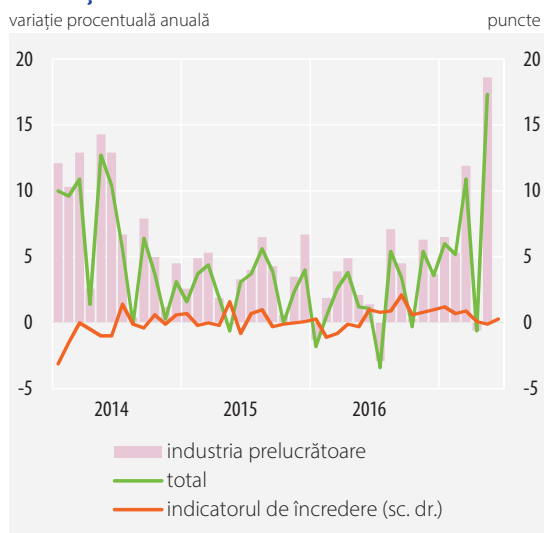
ISSN 1584-0840

Cuprins

| | |
|---|----|
| Sinteza principalelor evoluții economice și de politică monetară în luna mai 2017 | 5 |
| <hr/> | |
| Economia reală | 5 |
| Politica monetară | 8 |
| | |
| Index legislativ | 11 |
| <hr/> | |
| Principalele acte normative cu caracter economic general și din domeniul financiar-bancar emise în luna mai 2017 | 11 |
| Principalele reglementări emise de BNR în luna mai 2017 | 11 |
| | |
| Lista materialelor publicate în buletinele lunare ale Băncii Naționale a României | 12 |
| <hr/> | |
| Secțiune Statistică | 15 |
| <hr/> | |

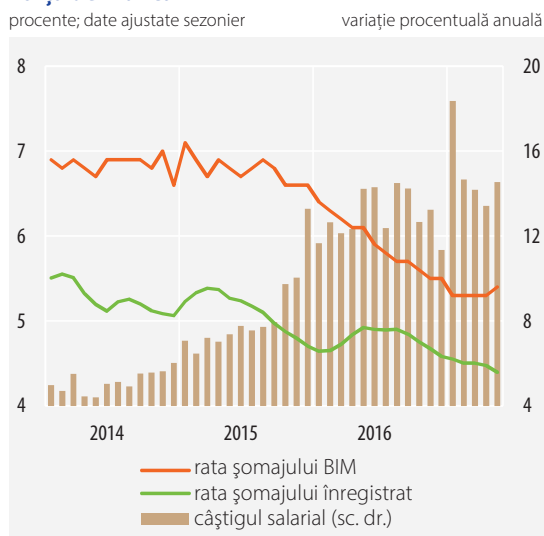
Sinteza principalelor evoluții economice și de politică monetară în luna mai 2017

Producția industrială



Sursa: INS, DG ECFIN

Forța de muncă



Sursa: INS, ANOFM, calcule BNR

Economia reală

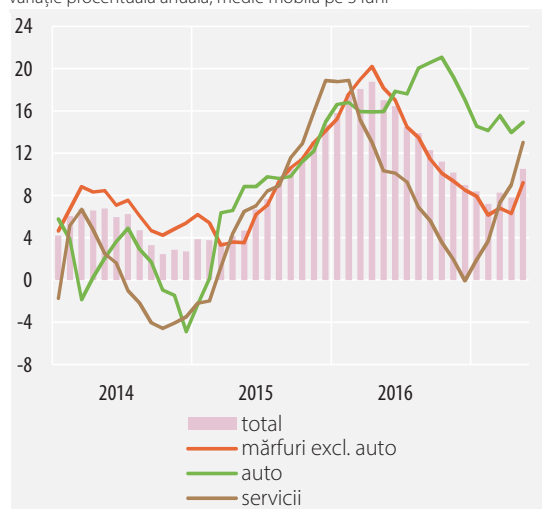
În luna mai 2017, dinamica anuală a volumului producției industriale a revenit în plaja valorilor pozitive, odată cu disiparea efectului de calendar manifestat în luna anterioară. Astfel, rata anuală de creștere în perioada aprilie-mai s-a plasat la un nivel consistent (8,2 la sută, cu 0,7 puncte procentuale peste cel consemnat în primul trimestru), o contribuție importantă revenind sectorului manufacturier. Accelerarea ritmului de creștere s-a datorat în esență industriei de mașini, utilaje și echipamente (+27 puncte procentuale, până la 32 la sută), în contextul noilor contracte încheiate cu parteneri externi din domeniul extractiv. Ratele anuale de creștere s-au menținut pronunțat pozitive și în alte ramuri orientate spre export, precum sectorul auto și cel conex, industria mobilei, industria metalurgică. În cel din urmă caz, evoluția reflectă atât contextul favorabil de pe piața internațională a oțelului ca urmare a măsurilor adoptate la nivel european pentru combaterea competiției neloiale din partea unor producători asiatici, cât și investițiile realizate de un important operator local în modernizarea liniilor de producție. O restrângere a activității a avut loc în ramura de prelucrare a hidrocarburilor, datorită desfășurării unor lucrări de revizie la una dintre rafinării. Anticipațiile pe termen scurt ale operatorilor din sectorul manufacturier se mențin relativ stabile, indicatorul de încredere calculat de DG ECFIN consemnând o creștere ușoară, până la 0,3 puncte.

În luna mai, indicatorii privind șomajul¹ au continuat să se plaseze la niveluri reduse, apropiate de minimurile istorice (4,4 la sută în cazul ratei șomajului înregistrat, respectiv 5,4 la sută în cel al ratei BIM). Odată cu restrângerea numărului de potențiali candidați, procesul de atragere/păstrare a personalului a devenit mai dificil pentru companii, astfel că, de la începutul anului 2016, numărul de salariați și-a plafonat avansul în termeni

¹ Serii ajustate sezonier.

Comerț interior și servicii

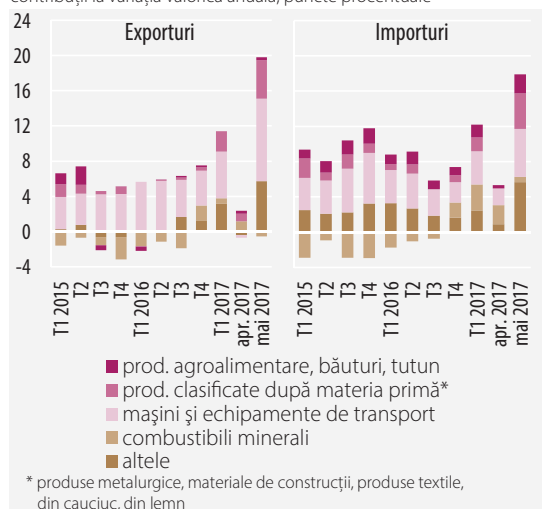
variație procentuală anuală; medie mobilă pe 3 luni



Sursa: INS, calcule BNR

Comerțul internațional cu bunuri

contribuții la variația valorică anuală; puncte procentuale



Sursa: INS, Eurostat - ComExt, calcule BNR

anuali la 3,4 la sută. În același timp, numărul locurilor de muncă nou-create este inferior celui din perioada de expansiune a ciclului economic anterior (2006-2008), structura economiei modificându-se în favoarea ramurilor care utilizează mai intens factorul capital și/sau presupun un nivel înalt de cunoștințe. Tensionarea progresivă a condițiilor pe piața muncii se translatează într-o dinamică anuală ridicată a câștigului salarial nominal net, indicatorul urcând în luna mai la 14,5 la sută. În structură, creșterea s-a datorat ramurilor industriale cu activitate mai alertă (de exemplu, industria auto și ramurile conexe, industria metalurgică), influență parțial atenuată de manifestarea unui efect de bază asociat majorării salariului minim pe economie în luna mai 2016.

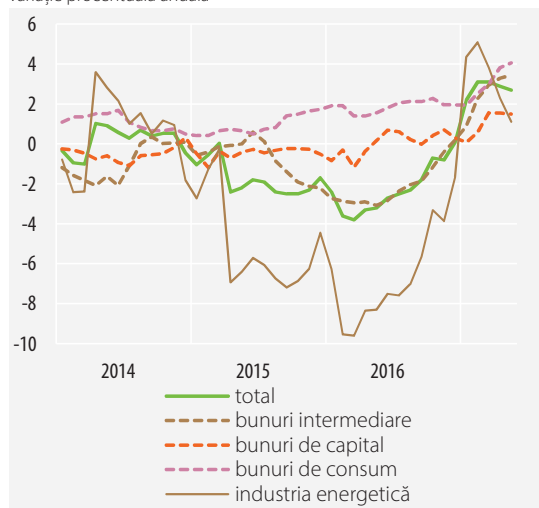
Activitatea de comerț și servicii a înregistrat o viteză alertă de creștere (aproximativ 15 la sută variație anuală în luna mai), susținută de menținerea venitului disponibil pe pantă ascendentă, concomitent cu extinderea activității de creditare. Evoluția a fost localizată atât la nivelul bunurilor de uz curent, cât și al celor de folosință îndelungată, în ultimul caz remarcându-se dinamizarea vânzărilor de produse destinate dotării locuinței – avans de peste 20 la sută, corelat cu expansiunea pieței imobiliare în perioada recentă. Creșterea apetitului pentru consum al populației a fost resimțită și de piața auto, care, deși continuă să fie dominată de segmentul second-hand, a cunoscut o accelerare a achizițiilor de unități noi². În același timp, extinderea parcului de autovehicule a antrenat un avans semnificativ al vânzărilor de carburanți. Creșteri cu peste 10 la sută în termeni anuali au înregistrat și achizițiile de bunuri alimentare (stimulate suplimentar de accentuarea concurenței între lanțurile de *retail*, în contextul extinderii acestora), dar și încasările din prestări de servicii către populație, pe seama intensificării activităților HoReCa și de turism, o contribuție revenind și apelului în creștere al populației la servicii externe de turism și transport.

Conform datelor preliminare (INS), în luna mai 2017 exporturile de bunuri și-au reluat dinamica alertă (+19,3 la sută în termeni anuali), traiectoria acestora fiind similară celei corespunzătoare producției manufacturiere. Contribuțiile cele mai importante au revenit livrărilor de mașini, echipamente, mijloace de

² Conform APIA.

Prețurile producției industriale pentru piața internă

variație procentuală anuală

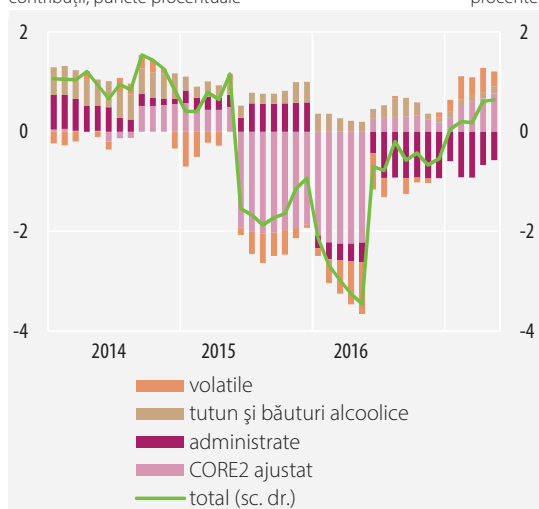


Sursa: INS, Eurostat

Rata anuală a inflației

contribuții; puncte procentuale

procente



Sursa: INS, calcule BNR

transport (inclusiv piese și accesorii), dar și de produse metalurgice și mobilă. O accentuare a traiectoriei crescătoare au înregistrat și importurile (până la 18 la sută, variație anuală), cu aportul principal al unor categorii de bunuri intermediare și de capital, în corelație cu extinderea investițiilor în sectorul industrial, mai ales în ramurile auto și conexe, a căror cerere robustă la import este imprimată de gradul ridicat de integrare în rețelele internaționale de valoare adăugată. În acest context, deficitul comercial³ s-a ridicat la 993 milioane euro, nivel superior celui din aceeași lună a anului anterior.

Rata anuală de creștere a prețurilor producției industriale pentru piața internă a înregistrat în luna mai o ușoară atenuare până la 2,7 la sută, evoluție imprimată de segmentul energetic. Determinantă în acest sens a fost încetinirea ritmului de creștere a prețului petrolului pe piețele internaționale, pe fondul semnalelor privind persistența unei oferte consistente la nivel mondial⁴ (susținută de producția în creștere a SUA), o influență revenind și temperării deprecierii în termeni anuali a leului față de dolarul SUA. Dacă la nivelul bunurilor intermediare și de capital ritmurile de creștere a prețurilor s-au situat la niveluri similare celor din perioada anterioară, traiectoria ascendentă a dinamicii anuale a prețurilor bunurilor de consum s-a consolidat (până la 4,1 la sută în luna mai), transmiterea presiunilor acumulate la nivelul costurilor de producție fiind facilitată de cererea internă consistentă.

În luna mai, traiectoria crescătoare a inflației a fost întreruptă temporar, rata anuală de creștere a prețurilor de consum situându-se la un nivel relativ similar celui din perioada anterioară, 0,64 la sută, sub impactul temperării creșterii în termeni anuali a prețului țițeiului⁵. În schimb, au continuat să acționeze în sens ascendent presiunile acumulate pe plan intern ca urmare a creșterii costurilor de producție și excedentului de cerere, cu efecte vizibile la nivelul inflației de bază, a cărei dinamică anuală a atins 1,3 la sută. Presiuni au fost generate și de unii factori exogeni, respectiv majorarea cotei obligatorii de certificate verzi, care a antrenat atenuarea contracției anuale a tarifelor administrate.

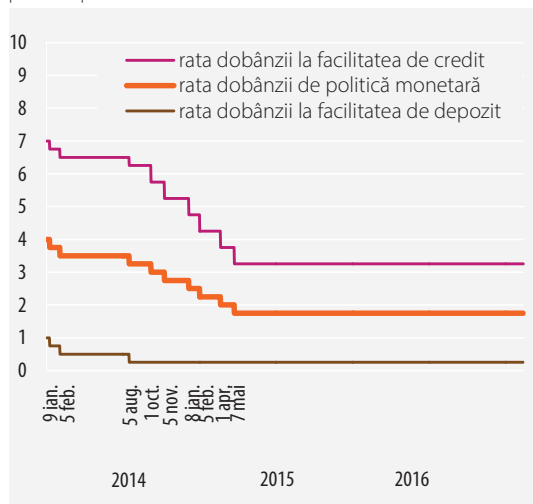
³ Calculat în conformitate cu BPM6.

⁴ În pofida extinderii până în martie 2018 a acordului OPEC de restrângere a producției.

⁵ Reflectată de decelerarea ritmului anual de creștere pe segmentul combustibililor.

Ratele dobânzilor BNR

procente pe an



Politica monetară

În ședința din 5 mai 2017, Consiliul de administrație al BNR a menținut neschimbate rata dobânzii de politică monetară – la nivelul de 1,75 la sută – și caracteristicile coridorului ratelor dobânzilor la facilitățile permanente oferite de banca centrală⁶. Deciziile au fost adoptate în contextul în care revenirea ratei anuale a inflației în teritoriul pozitiv în trimestrul I 2017 s-a făcut pe un palier foarte scăzut⁷, iar traiectoria prognozată a acesteia a suferit o nouă revizuire în sens descendent, pe întregul orizont al proiecției, în condițiile relativei slăbiri a relației dintre inflația de bază și deviația PIB față de nivelul său potențial. Creșterea excedentului de cerere agregată se anticipa a fi însă relativ mai amplă decât se previzionase anterior, date fiind accelerarea peste așteptări a creșterii economice în trimestrul IV 2016, precum și revizuirea în sens ascendent a dinamicii ei prognozate pentru 2017 și 2018; totodată, presiuni inflaționiste în creștere sau cel puțin comparabile cu cele din prognoza precedentă se așteptau să decurgă din costurile salariale unitare, din prețurile importurilor⁸, dar și din trendul ascendent al anticipațiilor inflaționiste pe termen scurt. În aceste condiții, traiectoria prognozată a ratei anuale a inflației și-a păstrat profilul accentuat ascendent, urcând la mijlocul semestrului I 2018 în jumătatea superioară a intervalului țintei și apoi în decembrie la nivelul de 3,1 la sută⁹; la finele orizontului prognozei (martie 2019), ea se situa la 3,4 la sută – nivel similar celui indicat de precedentă proiecție pe termen mediu. Perspectiva inflației continua să fie marcată de incertitudini și riscuri în dublu sens, având ca surse, pe de o parte, conduita viitoare a politicii fiscale și a celei de venituri și, pe de altă parte, riscurile la adresa creșterii economice a zonei euro și a celei la nivel global decurgând din calendarul electoral al zonei euro, negocierile legate de *Brexit* și politicile economice implementate de administrația SUA.

⁶ Totodată, Consiliul de administrație al BNR a hotărât prelungirea statu-quo-ului gestionării lichidității din sistemul bancar și pe cel al ratei RMO aplicate pasivelor în lei ale instituțiilor de credit.

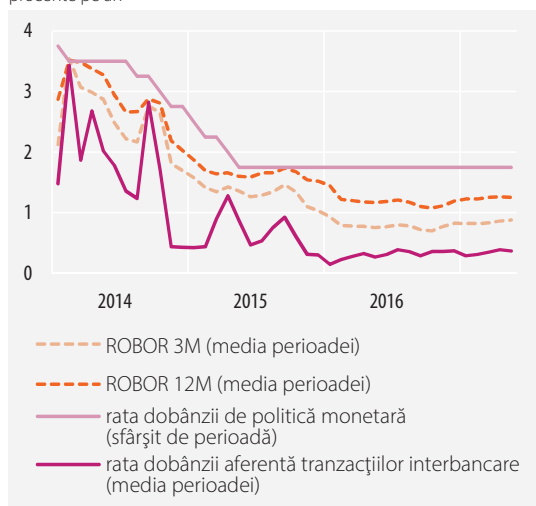
⁷ În condițiile în care efectul de bază asociat reducerii cotei standard a TVA la 20 la sută a fost contrabalansat parțial de impactul reducerii acesteia la 19 la sută și de cel al eliminării supraaccizei la combustibili, începând cu 1 ianuarie 2017, precum și de influențele eliminării taxelor nefiscale în februarie. În luna martie, rata anuală a inflației s-a situat la 0,18 la sută.

⁸ Pe fondul probabilei majorări a volumului acestora.

⁹ Față de un nivel de 3,4 la sută în proiecția pe termen mediu din luna februarie 2017.

Ratele dobânzilor pe piața monetară interbancară

procente pe an

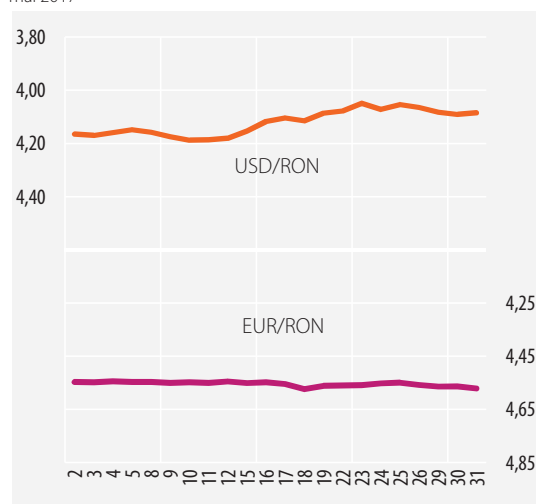


Date fiind continuarea reducerii creditului în valută, consolidarea rezervelor internaționale peste nivelul adecvat și îmbunătățirea structurii acestora, Consiliul de administrație al BNR a decis însă scăderea cu încă 2 puncte procentuale a ratei RMO aplicabile pasivelor în valută ale instituțiilor de credit¹⁰, măsura vizând continuarea armonizării mecanismului RMO cu standardele și practicile în materie ale BCE și ale principalelor bănci centrale din statele membre ale UE.

Randamentele depozitelor ON de pe piața monetară interbancară au coborât în primele zile ale lunii și s-au menținut ulterior în apropierea ratei dobânzii la facilitatea de depozit, în contextul reluării injecțiilor de lichiditate ale Trezoreriei. Ca urmare, rata medie a dobânzii la depozitele interbancare a coborât la 0,37 la sută, ușor sub nivelul consemnat în aprilie. Cotațiile pe termen mai lung ROBOR 3M-12M și-au corectat la rândul lor creșterea înregistrată spre finele lunii anterioare și au tins apoi să se stabilizeze, astfel încât valorile lor medii lunare au rămas în linii mari neschimbate (0,88 la sută pentru ROBOR 3M și 1,07 la sută, respectiv 1,25 la sută, pentru ROBOR 6M, respectiv ROBOR 12M).

Cursul de schimb al pieței valutare

mai 2017



Cursul de schimb leu/euro și-a continuat și chiar accentuat sporadic ascensiunea pe parcursul lunii mai¹¹, pe fondul temerilor investitorilor financiari legate de perspectiva conduitei politicii fiscale și a celei de venituri – resuscitate în acest interval inclusiv de avertizările emise de CE și FMI –, precum și al continuării adâncirii deficitului balanței comerciale. În aceste condiții, evoluțiile de pe piața valutară internă au fost mult mai puțin receptive la influențele favorabile resimțite pe piața financiară internațională ca urmare a rezultatului alegerilor prezidențiale din Franța și a consolidării redresării economice a zonei euro¹², dar și la noile date statistice relevând evoluții peste așteptări ale creșterii economice în trimestrul I și ale producției industriale în luna martie.

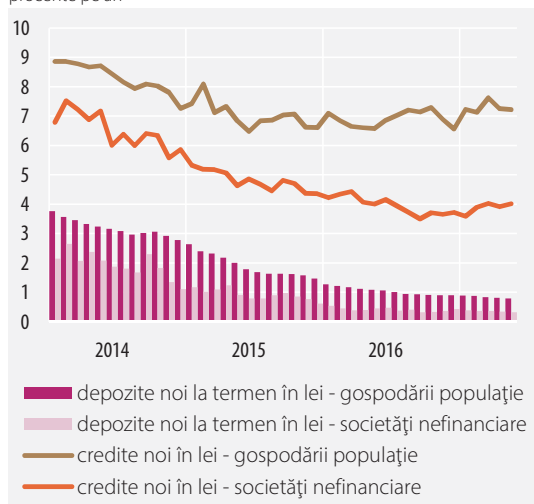
¹⁰ De la 10 la 8 la sută. Măsura a intrat în vigoare începând cu perioada de aplicare 24 mai-23 iunie 2017.

¹¹ Pe ansamblul lunii mai, leul s-a depreciat cu 0,5 la sută față de euro. În aceeași perioadă, forintul s-a apreciat cu 0,6 la sută, iar zlotul și coroana cehă cu câte 0,9 la sută față de moneda unică europeană (în condițiile în care Banca Națională a Cehiei a decis pe 6 aprilie stoparea utilizării cursului de schimb ca instrument de politică monetară, ceea ce a presupus angajamentul băncii centrale de a menține cursul de schimb peste pragul de 27 CZK/EUR).

¹² Creșterea economică a zonei euro din trimestrul I a confirmat așteptările, iar indicele compozit PMI s-a menținut la maximum ultimilor 6 ani consemnat în luna precedentă, contrar așteptărilor investitorilor.

Ratele dobânzilor în sistemul bancar

procente pe an



Ratele dobânzilor practicate de instituțiile de credit în relația cu clienții nebankari au înregistrat în general variații minore în perioada analizată. Astfel, randamentul mediu al depozitelor noi la termen a coborât marginal atât pe segmentul gospodăriilor populației (la 0,80 la sută, reprezentând un nou minim post-1990), cât și pe cel al companiilor financiare (0,33 la sută). La rândul ei, rata medie a dobânzii la creditele noi acordate populației s-a diminuat cu 0,03 puncte procentuale, până la 7,23 la sută. În cazul împrumuturilor noi ale societăților nefinanciare, ea a crescut însă cu 0,10 puncte procentuale (la 4,02 la sută), exclusiv pe seama creditelor de valoare mică (sub echivalentul a 1 milion de euro).

Index legislativ

Principalele acte normative cu caracter economic general și din domeniul financiar-bancar emise în luna mai 2017

Ordinul nr. 813 din 30 mai 2017 al ministrului finanțelor publice privind prospectele de emisiune a certificatelor de trezorerie cu discount și a obligațiunilor de stat de tip *benchmark* aferente lunii iunie 2017 (M.O. nr. 410/31.05.2017).

Ordinul nr. 814 din 30 mai 2017 al ministrului finanțelor publice privind prospectul de emisiune a obligațiunilor de stat cu cupon denominate în euro lansate în luna iunie 2017 (M.O. nr. 410/31.05.2017).

Principalele reglementări emise de BNR în luna mai 2017

Circulara nr. 6 din 4 mai 2017 privind lansarea în circuitul numismatic a unei monede din argint dedicate împlinirii a 140 de ani de la proclamarea Independenței de stat a României (M.O. nr. 375/19.05.2017).

Circulara nr. 7 din 11 mai 2017 privind modificarea ratei rezervelor minime obligatorii pentru mijloacele bănești în valută (M.O. nr. 355/12.05.2017).

Circulara nr. 8 din 11 mai 2017 privind ratele dobânzilor plătite la rezervele minime obligatorii constituite în lei și în euro începând cu perioada de aplicare 24 aprilie – 23 mai 2017 (M.O. nr. 355/12.05.2017).

Ordinul nr. 6 din 24 mai 2017 pentru modificarea Normelor metodologice privind întocmirea raportării contabile anuale pentru necesități de informații ale Ministerului Finanțelor Publice, aplicabile instituțiilor de credit, aprobate prin Ordinul Băncii Naționale a României nr. 1/2013 (M.O. nr. 401/29.05.2017).

Lista materialelor publicate în buletinele lunare ale Băncii Naționale a României

- Centrala Incidentelor de Plăți (Buletin lunar nr. 2/2001)
- Evoluția sistemului bancar românesc (Buletin lunar nr. 7/2001)
- Crearea Centrului de procesare și distrugere a bancnotelor (Buletin lunar nr. 10/2001)
- Evoluția sistemului bancar românesc în anul 2001 (Buletin lunar nr. 1/2002)
- Introducerea monedei unice – un proces încheiat cu succes (Buletin lunar nr. 2/2002)
- Modificări ale mecanismului rezervelor minime obligatorii (Buletin lunar nr. 6/2002)
- Evoluția sistemului bancar în anul 2002 (Buletin lunar nr. 12/2002)
- Evoluția sistemului bancar în semestrul I 2003 (Buletin lunar nr. 7/2003)
- Evoluția sistemului bancar în anul 2003 (Buletin lunar nr. 12/2003)
- Evoluția sistemului bancar în semestrul I 2004 (Buletin lunar nr. 7/2004)
- Centrala riscurilor bancare (Buletin lunar nr. 8/2004)
- Instituțiile de credit în anul 2004 (Buletin lunar nr. 1/2005)
- Sistemul bancar și activitatea de creditare în 2005 (Buletin lunar nr. 10/2005)
- Sistemul bancar și activitatea de creditare în 2005 (Buletin lunar nr. 1/2006)
- Sistemul bancar și activitatea de creditare în semestrul I 2006 (Buletin lunar nr. 6/2006)
- Sistemul bancar și activitatea de creditare în anul 2006 (Buletin lunar nr. 12/2006)
- Sistemul bancar și activitatea de creditare în semestrul I 2007 (Buletin lunar nr. 7/2007)
- Instituțiile de credit în anul 2007 (Buletin lunar nr. 12/2007)
- Instituțiile de credit în semestrul I 2008 (Buletin lunar nr. 7/2008)
- Instituțiile de credit în anul 2008 (Buletin lunar nr. 1/2009)
- Instituțiile de credit în semestrul I 2009 (Buletin lunar nr. 7/2009)
- Instituțiile de credit în anul 2009 (Buletin lunar nr. 12/2009)
- Instituțiile de credit în semestrul I 2010 (Buletin lunar nr. 6/2010)
- Instituțiile de credit în anul 2010 (Buletin lunar nr. 12/2010)
- Instituțiile de credit în semestrul I 2011 (Buletin lunar nr. 6/2011)
- Instituțiile de credit în anul 2011 (Buletin lunar nr. 12/2011)

- Instituțiile de credit în semestrul I 2012 (Buletin lunar nr. 6/2012)
- Instituțiile de credit în anul 2012 (Buletin lunar nr. 12/2012)
- Instituțiile de credit în semestrul I 2013 (Buletin lunar nr. 6/2013)
- Instituțiile de credit în anul 2013 (Buletin lunar nr. 12/2013)
- Instituțiile de credit în semestrul I 2014 (Buletin lunar nr. 6/2014)
- Instituțiile de credit în anul 2014 (Buletin lunar nr. 12/2014)
- Instituțiile de credit în semestrul I 2015 (Buletin lunar nr. 6/2015)
- Instituțiile de credit în anul 2015 (Buletin lunar nr. 12/2015)
- Acoperirea cererii de consum: producție autohtonă *versus* importuri (Buletin lunar nr. 6/2016)
- Indicatorul sintetic al condițiilor pe piața muncii (Buletin lunar nr. 12/2016)

Secțiune Statistică

Cuprins

| | |
|--|----|
| 1. PRINCIPALII INDICATORI MACROECONOMICI | 20 |
| 2. PREȚURILE DE CONSUM PE PRINCIPALELE MĂRFURI ȘI SERVICII | 22 |
| 3. INDICATORI DE POLITICĂ MONETARĂ | 23 |
| 3.1. Operațiunile monetare ale Băncii Naționale a României | 23 |
| 3.2. Facilitățile permanente acordate participanților eligibili de către Banca Națională a României | 23 |
| 3.3. Rezervele minime obligatorii | 23 |
| 4. BAZA MONETARĂ | 23 |
| 5. BILANȚURILE MONETARE ALE INSTITUȚIILOR FINANCIARE MONETARE | 24 |
| 5.1. Bilanțul monetar al Băncii Naționale a României | 24 |
| 5.2. Bilanțul monetar agregat al altor instituții financiare monetare | 26 |
| 5.3. Bilanțul consolidat net al instituțiilor financiare monetare (BNR și alte instituții financiare monetare) | 28 |
| 6. MASA MONETARĂ M3 ȘI CONTRAPARTIDELE ACESTEIA | 30 |
| 7. STRUCTURA DEPOZITELOR ATRASE ȘI A CREDITELOR ACORDATE DE CĂTRE INSTITUȚIILE FINANCIARE MONETARE PE TIPURI DE SECTOARE INSTITUȚIONALE | 32 |
| 7.1. Depozitele rezidenților clienți neguvernamentali | 32 |
| 7.2. Depozitele gospodăriilor populației | 33 |
| 7.3. Depozitele atrase de la societățile nefinanciare, instituțiile financiare nemonetare, administrația publică și nerezidenți | 34 |
| 7.4. Creditul intern | 36 |
| 7.5. Creditul acordat gospodăriilor populației | 38 |
| 7.6. Creditul acordat societăților nefinanciare, instituțiilor financiare nemonetare, administrației publice și nerezidenților | 39 |
| 8. ACTIVELE ȘI PASIVELE FONDURILOR DE INVESTIȚII, ALTELE DECÂT FONDURILE DE PIAȚĂ MONETARĂ (FI) | 40 |
| 8.1. Structura bilanțieră | 40 |
| 8.2. Titluri de natura datoriei deținute | 41 |

| | |
|---|-----------|
| 8.3. Participații deținute | 42 |
| 8.4. Acțiuni/unități de fond emise | 43 |
| 9. SITUAȚIA ACTIVELOR ȘI PASIVELOR BILANȚIERE ALE INSTITUȚIILOR FINANCIARE NEBANCARE ÎNSCRISE ÎN REGISTRUL GENERAL | 44 |
| 9.1. Structura bilanțieră în dinamică | 44 |
| 9.2. Structura bilanțieră la 31 martie 2017 pe tipuri de instituții financiare nebankare înscrise în Registrul general | 44 |
| 9.3. Credite acordate gospodăriilor populației | 43 |
| 9.4. Credite acordate societăților nefinanciare, altor sectoare instituționale și nerezidenților | 46 |
| 10. RATELE DOBÂNZILOR PRACTICATE DE INSTITUȚIILE DE CREDIT | 47 |
| 10.1. Depozite la termen în lei | 47 |
| 10.1.1. Depozite existente în sold | 47 |
| 10.1.2. Depozite noi | 47 |
| 10.2. Depozite la termen în euro | 48 |
| 10.2.1. Depozite existente în sold | 48 |
| 10.2.2. Depozite noi | 48 |
| 10.3. Depozite în lei pe tipuri de depozite | 49 |
| 10.3.1. Depozite existente în sold | 49 |
| 10.3.2. Depozite noi la termen | 49 |
| 10.4. Depozite în euro pe tipuri de depozite | 50 |
| 10.4.1. Depozite existente în sold | 50 |
| 10.4.2. Depozite noi la termen | 50 |
| 10.5. Credite în lei | 51 |
| 10.5.1. Credite existente în sold | 51 |
| 10.5.2. Credite noi | 51 |
| 10.6. Credite în euro | 52 |
| 10.6.1. Credite existente în sold | 52 |
| 10.6.2. Credite noi | 52 |
| 10.7. Credite în lei pe tipuri de credite | 53 |
| 10.7.1. Credite existente în sold | 53 |
| 10.7.2. Credite noi | 54 |
| 10.8. Credite în euro pe tipuri de credite | 55 |
| 10.8.1. Credite existente în sold | 55 |
| 10.8.2. Credite noi | 56 |

| | |
|---|----|
| 11. INDICATORI DE RISC BANCAR | 57 |
| <hr/> | |
| 11.1. Principalii indicatori de prudențialitate | 57 |
| 11.2. Informații de risc de credit | 59 |
| 11.3. Credite acordate și angajamente asumate de instituțiile de credit | 60 |
| 11.4. Credite acordate de instituțiile de credit | 62 |
| 11.5. Restanțe mai mari de 30 de zile înregistrate de persoanele fizice | 63 |
| 11.6. Credite acordate și angajamente asumate de IFN + IEME + IP | 64 |
| 11.7. Credite acordate de IFN + IEME + IP | 66 |
| 11.8. Situația instrumentelor de plată de debit refuzate | 68 |
| 11.9. Situația titularilor de cont care au generat incidente de plată | 68 |
| 12. INDICATORI AI PIEȚEI MONETARE | 69 |
| <hr/> | |
| 12.1. Operațiuni interbancare | 69 |
| 12.2. Titluri de stat (emisiuni noi și reînnoite) | 69 |
| 13. INDICATORI AI PIEȚEI VALUTARE | 70 |
| <hr/> | |
| 13.1. Piața valutară interbancară | 70 |
| 13.2. Cursuri zilnice pe piața valutară, mai 2017 | 70 |
| 14. INDICATORI AI PIEȚEI DE CAPITAL | 71 |
| <hr/> | |
| 14.1. Bursa de Valori București – Piața reglementată | 71 |
| 15. INDICATORI AI BALANȚEI DE PLĂȚI ȘI POZIȚIEI INVESTIȚIONALE INTERNAȚIONALE A ROMÂNIEI | 72 |
| <hr/> | |
| 15.1. Balanța de plăți | 72 |
| 15.2. Comerțul internațional cu servicii | 74 |
| 15.3. Investiții directe - principiul direcțional | 74 |
| 15.4. Datoria externă pe termen lung | 74 |
| 15.5. Poziția investițională internațională | 76 |
| 16. INDICATORI AI ADMINISTRAȚIEI PUBLICE | 79 |
| <hr/> | |
| Precizări metodologice | 80 |

Simboluri folosite în tabele:

... = lipsă date

– = valoare nulă

0 = valoare subunitară mai mică decât 0,5

x = nu este cazul

p.a. = pe an

c = confidențial (în cazul în care indicatorul se obține din agregare de date care provin de la maximum doi raportori)

Datorită rotunjirilor, este posibil ca totalurile să nu corespundă sumei componentelor.

1. PRINCIPALII INDICATORI MACROECONOMICI

(variație procentuală anuală, dacă nu se specifică altfel)

| Perioada | Produsul intern brut ^{1,2} | | | Producția industrială ² | Productivitatea muncii în industrie ^{2,5} | Prețurile producției industriale ^{3,5} | Prețurile producției industriale - piața internă ⁵ | Comerț interior ^{2,4,5} | | Servicii de piață prestate populației ^{-2,4,5} |
|-----------|-------------------------------------|------|----------|------------------------------------|--|---|---|----------------------------------|--|---|
| | nominal (mil. lei; prețuri curente) | real | deflator | | | | | cu amănuntul ⁶ | autovehicule și motociclete ⁷ | |
| 2013 | 637 456,0 | 3,5 | 3,4 | 7,8 | 7,1 | 2,1 | 3,7 | 0,5 | 2,7 | -3,7 |
| 2014 | 668 143,6 | 3,1 | 1,7 | 6,1 | 4,7 | -0,1 | 0,2 | 6,4 | -0,4 | -0,3 |
| 2015 | 711 102,7 | 3,9 | 2,4 | 2,8 | 0,0 | -2,2 | -1,8 | 8,9 | 10,2 | 9,8 |
| 2016 | 761 473,6 | 4,8 | 2,2 | 1,7 ^c | -0,4 | -1,8 | -2,2 | 13,5 | 18,0 | 7,2 |
| 2016 mai | x | x | x | 1,2 | -0,8 | -2,7 | -3,2 | 15,8 | 14,8 | 10,3 |
| 2016 iun. | 178 727,1 | 6,0 | 3,8 | 1,1 | -1,1 | -2,3 | -2,7 | 16,0 | 22,1 | 10,9 |
| 2016 iul. | x | x | x | -3,4 | -5,5 | -2,3 | -2,5 | 11,8 | 16,0 | 6,8 |
| 2016 aug. | x | x | x | 5,4 | 3,2 | -1,9 | -2,3 | 12,8 | 22,2 | 3,3 |
| 2016 sep. | 207 409,1 | 4,3 | 0,8 | 3,4 | 1,6 | -1,5 | -1,8 | 9,7 | 23,8 | 6,8 |
| 2016 oct. | x | x | x | -0,3 | -2,0 | -0,3 | -0,7 | 7,9 | 17,4 | 0,8 |
| 2016 nov. | x | x | x | 5,4 | 3,4 | -0,2 | -0,8 | 10,5 | 16,6 | -1,5 |
| 2016 dec. | 228 890,4 | 4,8 | 3,3 | 3,6 | 1,7 | 0,9 | 0,1 | 7,2 | 17,2 | 0,6 |
| 2017 ian. | x | x | x | 6,0 | 4,6 | 2,7 | 2,2 | 6,1 | 10,1 | 7,0 |
| 2017 feb. | x | x | x | 5,2 | 3,9 | 3,9 | 3,1 | 5,1 | 15,3 | 3,6 |
| 2017 mar. | 164 214,8 | 5,7 | 6,1 | 10,9 | 9,0 | 3,9 | 3,1 | 9,3 | 21,4 | 11,6 |
| 2017 apr. | x | x | x | -0,6 ^c | -2,1 ^c | 3,8 | 2,9 | 4,7 | 5,7 | 12,1 |
| 2017 mai | x | x | x | 17,3 | 15,2 ^c | 3,3 | 2,7 | 14,0 | 18,4 | 15,5 |

| Perioada | Investiții realizate în economia națională | Tranzacții cu bunuri ^{8,15} (fob, mil. EUR) | | | Sold cont curent ^{8,9,15} (mil. EUR) | Investiții directe, net ^{8,9,10,15} (mil. EUR) | Numărul salariaților din economie (mii persoane) | Situția șomajului ¹¹ | | Câștigul salarial mediu în economie | |
|-----------|--|--|--------|--------|---|---|--|--|--------------------------------|-------------------------------------|------|
| | | export | import | sold | | | | număr total șomeri înregistrați (mii persoane) | rata șomajului înregistrat (%) | brut | net |
| | | | | | | | | | | | |
| 2013 | -9,3 | 43 879 | 49 695 | -5 816 | -1 539 | -2 924 | 4 443,6 | 512,3 | 5,7 | 4,8 | 4,8 |
| 2014 | -3,1 | 46 814 | 53 351 | -6 538 | -1 012 | -2 701 | 4 507,7 | 478,3 | 5,4 | 7,6 | 7,5 |
| 2015 | 8,4 | 49 099 | 56 893 | -7 794 | -1 978 | -2 955 | 4 611,4 | 436,2 | 5,0 | 9,8 | 9,5 |
| 2016 | -3,3 | 52 170 | 61 424 | -9 254 | -3 966 | -3 917 | ... | 418,2 | 4,8 | ... | ... |
| 2016 mai | x | 4 261 | 5 131 | -870 | -1 714 | -1 611 | 4 686,9 | 410,5 | 4,7 | 14,1 | 14,2 |
| 2016 iun. | 7,2 | 4 465 | 5 123 | -658 | -1 958 | -1 993 | 4 702,3 | 411,4 | 4,7 | 14,2 | 14,3 |
| 2016 iul. | x | 4 328 | 4 962 | -634 | -2 226 | -2 721 | 4 722,3 | 420,1 | 4,8 | 12,2 | 12,4 |
| 2016 aug. | x | 4 106 | 5 066 | -960 | -2 650 | -2 976 | 4 731,8 | 421,3 | 4,8 | 14,3 | 14,5 |
| 2016 sep. | -1,1 | 4 779 | 5 507 | -729 | -2 691 | -3 126 | 4 741,1 | 418,2 | 4,8 | 14,0 | 14,2 |
| 2016 oct. | x | 4 659 | 5 530 | -871 | -3 072 | -3 539 | 4 749,1 | 417,9 | 4,8 | 12,5 | 12,7 |
| 2016 nov. | x | 4 856 | 5 636 | -780 | -3 445 | -3 922 | 4 751,1 | 416,7 | 4,8 | 13,0 | 13,2 |
| 2016 dec. | -14,9 | 3 944 | 5 060 | -1 115 | -3 966 | -3 917 | 4 732,5 | 418,2 | 4,8 | 11,2 | 11,4 |
| 2017 ian. | x | 4 257 | 4 812 | -555 | 258 | -392 | 4 781,4 | 421,2 | 4,8 | 17,9 | 18,4 |
| 2017 feb. | x | 4 624 | 5 235 | -610 | -82 | -828 | 4 794,2 | 413,7 | 4,7 | 15,4 | 14,7 |
| 2017 mar. | -3,1 | 5 210 | 6 183 | -974 | -770 | -1 150 | 4 824,4 | 399,0 | 4,6 | 15,1 | 14,2 |
| 2017 apr. | x | 4 383 | 5 339 | -956 | -1 493 | -813 | 4 827,6 | 380,8 | 4,3 | 14,3 | 13,4 |
| 2017 mai | x | 5 078 | 6 071 | -993 | -1 969 | -1 433 | ... | 367,2 | 4,2 | 15,2 | 14,5 |

Sursa: Institutul Național de Statistică, Ministerul Finanțelor Publice, Banca Națională a României, Eurostat, ANOFM.

1) 2013-2014: date definitive, 2015: date semidefinite, 2016-2017: date provizorii; 2) serie brută; 3) pentru piața internă și externă; 4) volumul cifrei de afaceri, exclusiv TVA; 5) datele anuale sunt calculate pe baza seriilor lunare cu bază fixă; 6) cu excepția comerțului cu autovehicule și motociclete; 7) comerț cu ridicata și cu amănuntul, întreținerea și repararea autovehiculelor și a motocicletelor; 8) 2013-2014: date definitive, 2015: date semidefinite, 2016-2017: date provizorii. Valorile cumulate se obțin prin însumarea fluxurilor lunare exprimate în milioane euro și rotunjite la întreg; 9) cumulat de la începutul anului; c) calculat pe baza seriilor lunare cu bază fixă;

| Perioada | Prețuri de consum | | | | | Cursul de schimb calculat și publicat de BNR (EUR/RON) | | Rata dobânzii practicate de instituțiile de credit (% p.a.) ^{12,13} | | Creditul intern ¹¹ (mil. lei) | | |
|----------|-------------------|-------|-------|---------------|-------|--|------------------------|--|-----------------------|--|----------------------------------|--------------------|
| | IPC | CORE1 | CORE2 | CORE2 ajustat | IAPC | la sfârșitul perioadei | la sfârșitul perioadei | la credite | la depozite la termen | total, din care: | credit acordat sectorului privat | |
| | | | | | | | | | | | | mediu al perioadei |
| 2013 | 3,98 | 2,77 | 2,55 | 1,87 | 3,2 | 4,4190 | 4,4847 | 10,52 | 4,54 | 298 922,5 | 218 462,3 | |
| 2014 | 1,07 | 0,84 | 0,98 | 0,21 | 1,4 | 4,4446 | 4,4821 | 8,45 | 3,02 | 296 710,8 | 211 164,1 | |
| 2015 | -0,59 | -1,22 | -0,84 | -1,42 | -0,4 | 4,4450 | 4,5245 | 6,74 | 1,89 | 307 034,1 | 217 399,2 | |
| 2016 | -1,55 | -1,13 | -0,79 | -1,35 | -1,1 | 4,4908 | 4,5411 | 5,70 | 1,11 | 313 358,6 | 220 100,6 | |
| 2016 | mai | -3,46 | -3,76 | -3,08 | -3,85 | 4,4994 | 4,5115 | 5,73 | 1,13 | 308 790,3 | 217 888,9 | |
| | iun. | -0,70 | -0,31 | 0,70 | 0,43 | 4,5218 | 4,5210 | 5,67 | 1,11 | 308 586,9 | 217 594,3 | |
| | iul. | -0,78 | 0,21 | 0,83 | 0,50 | 4,4858 | 4,4654 | 5,67 | 1,09 | 307 977,3 | 216 138,1 | |
| | aug. | -0,20 | 0,92 | 1,06 | 0,55 | 4,4594 | 4,4535 | 5,66 | 1,06 | 302 110,1 | 215 384,7 | |
| | sep. | -0,57 | 0,47 | 1,06 | 0,57 | 4,4506 | 4,4523 | 5,60 | 1,02 | 305 732,7 | 216 846,6 | |
| | oct. | -0,43 | 0,63 | 0,92 | 0,59 | 4,4942 | 4,5057 | 5,51 | 0,99 | 310 684,9 | 218 754,2 | |
| | nov. | -0,67 | 0,37 | 0,59 | 0,49 | 4,5102 | 4,5162 | 5,48 | 0,99 | 314 209,7 | 220 624,8 | |
| | dec. | -0,54 | 0,51 | 0,46 | 0,35 | 4,5173 | 4,5411 | 5,47 | 0,95 | 313 358,6 | 220 100,6 | |
| | 2017 | ian. | 0,05 | 0,80 | 0,60 | 0,47 | 4,5016 | 4,5038 | 5,55 | 0,94 | 312 498,9 | 218 013,1 |
| | | feb. | 0,20 | 1,38 | 0,98 | 0,90 | 4,5120 | 4,5160 | 5,51 | 0,92 | 316 037,0 | 219 810,8 |
| mar. | | 0,18 | 1,35 | 1,10 | 1,03 | 4,5482 | 4,5511 | 5,48 | 0,90 | 319 509,9 | 223 100,4 | |
| apr. | | 0,61 | 1,57 | 1,16 | 1,10 | 4,5299 | 4,5333 | 5,47 | 0,88 | 323 194,2 | 223 266,0 | |
| mai | | 0,64 | 1,48 | 1,35 | 1,29 | 4,5540 | 4,5702 | 5,49 | 0,86 | 326 145,1 | 224 784,0 | |
| iun. | | 0,85 | 1,73* | 1,63* | 1,42* | 0,7 | 4,5714 | 4,5539 | ... | ... | ... | ... |

| Perioada | Agregatele monetare ¹¹ (mil. lei) | | | Rezervele internaționale ¹¹ (mil. EUR) | | | Total creanțe guvernamentale (mil. EUR) | Datoria externă pe TL ^{11,14,15} (mil. EUR) | Serviciul datoriei externe pe TL ^{9,15} (mil. EUR) | Bugetul general consolidat ^{9,16} (sold) (mil. lei) | |
|----------|--|-----------|-----------|---|----------|----------|---|--|---|--|-----------|
| | M3 | M2 | M1 | total | aur | valute | | | | | |
| 2013 | 241 547,1 | 241 251,0 | 100 310,6 | 35 434,5 | 2 909,6 | 32 524,9 | 1 688,9 | 78 859,7 | 26 285,7 | -15 794,0 | |
| 2014 | 261 831,2 | 261 572,7 | 118 581,6 | 35 505,6 | 3 289,7 | 32 215,8 | 1 881,9 | 75 829,3 | 24 103,1 | -11 493,2 | |
| 2015 | 286 255,7 | 286 126,3 | 149 550,4 | 35 485,1 | 3 247,1 | 32 237,9 | 2 063,9 | 70 557,4 | 25 334,7 | -9 630,7 | |
| 2016 | 314 134,6 | 314 026,0 | 179 980,2 | 37 905,4 | 3 663,8 | 34 241,6 | 2 129,4 | 68 978,7 | 19 205,3 | -18 294,3 | |
| 2016 | mai | 290 646,0 | 290 543,3 | 155 064,4 | 36 296,7 | 3 624,4 | 32 672,4 | 1 980,7 | 69 934,8 | 7 580,7 | -782,0 |
| | iun. | 295 067,8 | 294 964,7 | 159 686,4 | 35 673,3 | 3 944,5 | 31 728,8 | 2 007,7 | 70 198,1 | 10 465,0 | -3 854,9 |
| | iul. | 294 171,6 | 294 072,4 | 161 772,2 | 36 663,0 | 4 004,5 | 32 658,5 | 2 007,7 | 69 380,8 | 11 910,5 | -1 736,5 |
| | aug. | 295 708,2 | 295 604,6 | 162 189,4 | 36 897,8 | 3 929,8 | 32 968,0 | 2 007,7 | 70 167,1 | 12 944,3 | -3 124,3 |
| | sep. | 296 024,5 | 295 922,5 | 164 148,7 | 37 255,8 | 3 956,5 | 33 299,2 | 1 998,3 | 70 515,2 | 13 931,5 | -3 696,6 |
| | oct. | 296 604,8 | 296 506,4 | 166 627,9 | 38 224,8 | 3 878,1 | 34 346,7 | 1 998,3 | 70 384,8 | 15 016,6 | -1 256,8 |
| | nov. | 301 912,5 | 301 807,6 | 171 017,3 | 38 123,9 | 3 737,2 | 34 386,7 | 1 998,3 | 69 758,0 | 16 182,1 | -5 505,6 |
| | dec. | 314 134,6 | 314 026,0 | 179 980,2 | 37 905,4 | 3 663,8 | 34 241,6 | 2 129,4 | 68 978,7 | 19 205,3 | -18 294,3 |
| 2017 | ian. | 309 937,9 | 309 824,8 | 177 746,1 | 38 251,0 | 3 733,2 | 34 517,8 | 2 129,4 | 68 472,6 | 1 166,1 | 3 024,1 |
| | feb. | 312 283,3 | 312 166,1 | 179 171,6 | 38 434,6 | 3 939,7 | 34 494,9 | 2 129,4 | 68 495,1 | 2 094,3 | 397,1 |
| | mar. | 315 143,2 | 315 022,0 | 181 048,5 | 38 572,0 | 3 877,0 | 34 695,0 | 2 104,1 | 69 025,4 | 4 506,4 | 1 523,5 |
| | apr. | 319 169,3 | 319 043,5 | 186 115,5 | 39 821,1 | 3 861,4 | 35 959,8 | 2 104,1 | 70 202,0 | 5 481,5 | 1 355,2 |
| | mai | 321 281,2 | 321 160,2 | 187 473,2 | 39 251,7 | 3 768,8 | 35 482,9 | 2 104,1 | 70 025,7 | 7 389,3 | -2 172,0 |
| | iun. | ... | ... | ... | 38 842,3 | 3 634,5 | 35 207,9 | ... | ... | ... | ... |

10) sunt incluse tranzacțiile nete care implică active și pasive financiare de natura investiției directe între rezidenți și nerezidenți; semnul „-” reflectă acumularea netă de pasive de natura investiției directe; 11) sfârșit de perioadă; 12) valori medii; 13) societăți nefinanciare și gospodării ale populației, la operațiuni în lei, sold; 14) sunt incluse și depozitele pe termen lung ale băncilor străine la băncile rezidente; 15) conform BPM6; 16) deficit (-), excedent (+). *) calcule BNR pe baza comunicatului de presă INS.

2. PREȚURILE DE CONSUM PE PRINCIPALELE MĂRFURI ȘI SERVICII

(procente)

| Perioada | Indice lunar | | | | Indice față de sfârșitul anului anterior | | | | Indice față de aceeași perioadă a anului anterior | | | | |
|----------|--------------|--------------------|----------------------|----------|--|--------------------|----------------------|----------|---|--------------------|----------------------|----------|--------|
| | Total | produse alimentare | produse nealimentare | servicii | Total | produse alimentare | produse nealimentare | servicii | Total | produse alimentare | produse nealimentare | servicii | |
| 2013 | 100,13 | 99,85 | 100,30 | 100,28 | 101,55 | 98,19 | 103,62 | 103,43 | 103,98 | 102,96 | 105,19 | 103,19 | |
| 2014 | 100,07 | 99,97 | 100,10 | 100,19 | 100,83 | 99,59 | 101,25 | 102,25 | 101,07 | 98,37 | 102,45 | 103,16 | |
| 2015 | 99,92 | 99,47 | 100,16 | 100,20 | 99,07 | 93,80 | 101,95 | 102,41 | 99,41 | 96,20 | 100,93 | 102,04 | |
| 2016 | 99,95 | 100,06 | 99,93 | 99,85 | 99,46 | 100,68 | 99,13 | 98,17 | 98,45 | 97,43 | 98,96 | 99,21 | |
| 2014 | ian. | 100,85 | 100,86 | 100,92 | 100,66 | 100,85 | 100,86 | 100,92 | 100,66 | 101,06 | 97,82 | 102,48 | 104,25 |
| | feb. | 100,33 | 100,30 | 100,30 | 100,47 | 101,18 | 101,16 | 101,22 | 101,13 | 101,05 | 97,84 | 102,36 | 104,50 |
| | mar. | 100,03 | 99,88 | 100,10 | 100,13 | 101,21 | 101,04 | 101,32 | 101,26 | 101,04 | 97,79 | 102,53 | 104,09 |
| | apr. | 100,27 | 99,94 | 100,67 | 99,95 | 101,48 | 100,98 | 102,00 | 101,21 | 101,21 | 97,71 | 103,04 | 103,91 |
| | mai | 99,96 | 99,88 | 100,05 | 99,92 | 101,44 | 100,86 | 102,05 | 101,13 | 100,94 | 96,84 | 103,21 | 103,86 |
| | iun. | 99,73 | 99,26 | 100,08 | 99,82 | 101,17 | 100,11 | 102,13 | 100,95 | 100,66 | 96,82 | 103,02 | 102,77 |
| | iul. | 99,95 | 99,70 | 99,99 | 100,36 | 101,12 | 99,81 | 102,12 | 101,31 | 100,95 | 98,12 | 102,52 | 102,84 |
| | aug. | 99,69 | 99,10 | 99,94 | 100,22 | 100,81 | 98,91 | 102,06 | 101,53 | 100,84 | 98,03 | 102,38 | 102,74 |
| | sep. | 100,12 | 100,17 | 100,07 | 100,14 | 100,93 | 99,08 | 102,13 | 101,67 | 101,54 | 100,02 | 102,41 | 102,44 |
| | oct. | 100,19 | 100,55 | 99,92 | 100,16 | 101,12 | 99,62 | 102,05 | 101,83 | 101,44 | 100,09 | 102,26 | 102,13 |
| | nov. | 99,81 | 99,73 | 99,73 | 100,16 | 100,93 | 99,35 | 101,77 | 101,99 | 101,26 | 99,97 | 101,93 | 102,19 |
| | dec. | 99,90 | 100,24 | 99,49 | 100,25 | 100,83 | 99,59 | 101,25 | 102,25 | 100,83 | 99,59 | 101,25 | 102,25 |
| 2015 | ian. | 100,43 | 100,57 | 100,23 | 100,61 | 100,43 | 100,57 | 100,23 | 100,61 | 100,41 | 99,31 | 100,56 | 102,20 |
| | feb. | 100,33 | 100,53 | 100,39 | 99,81 | 100,76 | 101,10 | 100,62 | 100,42 | 100,40 | 99,53 | 100,65 | 101,53 |
| | mar. | 100,41 | 100,29 | 100,62 | 100,15 | 101,17 | 101,39 | 101,24 | 100,57 | 100,79 | 99,93 | 101,17 | 101,55 |
| | apr. | 100,13 | 100,33 | 99,99 | 100,07 | 101,30 | 101,72 | 101,23 | 100,64 | 100,65 | 100,32 | 100,49 | 101,67 |
| | mai | 100,47 | 100,75 | 100,32 | 100,31 | 101,78 | 102,48 | 101,55 | 100,95 | 101,16 | 101,20 | 100,76 | 102,07 |
| | iun. | 97,05 | 91,77 | 100,08 | 100,22 | 98,78 | 94,05 | 101,63 | 101,17 | 98,45 | 93,56 | 100,76 | 102,48 |
| | iul. | 99,83 | 98,83 | 100,48 | 100,09 | 98,61 | 92,95 | 102,12 | 101,26 | 98,33 | 92,75 | 101,26 | 102,20 |
| | aug. | 99,49 | 99,21 | 99,46 | 100,02 | 98,11 | 92,22 | 101,57 | 101,28 | 98,13 | 92,85 | 100,77 | 102,00 |
| | sep. | 100,26 | 100,90 | 99,85 | 100,13 | 98,37 | 93,05 | 101,42 | 101,41 | 98,27 | 93,53 | 100,54 | 101,99 |
| | oct. | 100,28 | 100,50 | 100,13 | 100,27 | 98,65 | 93,52 | 101,55 | 101,68 | 98,36 | 93,49 | 100,75 | 102,10 |
| | nov. | 100,31 | 100,06 | 100,50 | 100,31 | 98,96 | 93,58 | 102,06 | 102,00 | 98,86 | 93,80 | 101,54 | 102,26 |
| | dec. | 100,11 | 100,24 | 99,89 | 100,40 | 99,07 | 93,80 | 101,95 | 102,41 | 99,07 | 93,80 | 101,95 | 102,41 |
| 2016 | ian. | 99,22 | 100,47 | 98,44 | 98,88 | 99,22 | 100,47 | 98,44 | 98,88 | 97,87 | 93,71 | 100,12 | 100,65 |
| | feb. | 99,76 | 100,34 | 99,73 | 98,86 | 98,98 | 100,81 | 98,17 | 97,75 | 97,32 | 93,53 | 99,46 | 99,69 |
| | mar. | 100,10 | 99,99 | 100,23 | 99,99 | 99,08 | 100,80 | 98,40 | 97,74 | 97,02 | 93,26 | 99,09 | 99,53 |
| | apr. | 99,85 | 99,63 | 99,90 | 100,11 | 98,93 | 100,43 | 98,30 | 97,85 | 96,75 | 92,61 | 99,00 | 99,57 |
| | mai | 100,25 | 100,55 | 100,09 | 100,11 | 99,18 | 100,98 | 98,39 | 97,96 | 96,54 | 92,43 | 98,77 | 99,38 |
| | iun. | 99,83 | 99,32 | 100,09 | 100,10 | 99,01 | 100,29 | 98,48 | 98,06 | 99,30 | 100,03 | 98,78 | 99,26 |
| | iul. | 99,76 | 100,04 | 99,48 | 99,90 | 98,77 | 100,33 | 97,97 | 97,96 | 99,22 | 101,25 | 97,80 | 99,07 |
| | aug. | 100,07 | 99,91 | 100,26 | 99,91 | 98,84 | 100,24 | 98,22 | 97,87 | 99,80 | 101,96 | 98,58 | 98,96 |
| | sep. | 99,89 | 99,42 | 100,21 | 99,99 | 98,73 | 99,66 | 98,43 | 97,86 | 99,43 | 100,46 | 98,94 | 98,83 |
| | oct. | 100,43 | 100,53 | 100,39 | 100,33 | 99,15 | 100,19 | 98,81 | 98,18 | 99,57 | 100,49 | 99,20 | 98,89 |
| | nov. | 100,07 | 100,23 | 100,02 | 99,91 | 99,22 | 100,42 | 98,83 | 98,09 | 99,33 | 100,66 | 98,73 | 98,49 |
| | dec. | 100,24 | 100,26 | 100,30 | 100,08 | 99,46 | 100,68 | 99,13 | 98,17 | 99,46 | 100,68 | 99,13 | 98,17 |
| 2017 | ian. | 99,81 | 100,91 | 99,07 | 99,63 | 99,81 | 100,91 | 99,07 | 99,63 | 100,05 | 101,12 | 99,76 | 98,92 |
| | feb. | 99,91 | 100,65 | 100,08 | 98,22 | 99,72 | 101,57 | 99,15 | 97,86 | 100,20 | 101,43 | 100,11 | 98,29 |
| | mar. | 100,08 | 100,23 | 99,87 | 100,32 | 99,80 | 101,80 | 99,02 | 98,17 | 100,18 | 101,67 | 99,75 | 98,61 |
| | apr. | 100,28 | 100,19 | 100,40 | 100,15 | 100,08 | 101,99 | 99,42 | 98,32 | 100,61 | 102,24 | 100,25 | 98,65 |
| | mai | 100,28 | 100,61 | 100,07 | 100,21 | 100,36 | 102,61 | 99,49 | 98,53 | 100,64 | 102,30 | 100,23 | 98,74 |
| | iun. | 100,04 | 99,82 | 100,07 | 100,33 | 100,40 | 102,43 | 99,56 | 98,86 | 100,85 | 102,83 | 100,21 | 98,97 |

Sursa: Institutul Național de Statistică.

3. INDICATORI DE POLITICĂ MONETARĂ

3.1. Operațiunile monetare ale Băncii Naționale a României

| Perioada | Rata dobânzii de politică monetară ¹ (% p.a.) | Repo | | | | Reverse repo | | | | Depozite atrase | | | |
|-----------|--|---------------------------------------|---|---------------------------------------|---|--------------------------|------------------------|--------------------------|------------------------|--------------------------|------------------------|--------------------------|------------------------|
| | | Tranzacții | | Stoc | | Tranzacții | | Stoc | | Tranzacții | | Stoc | |
| | | medie zilnică ² (mil. lei) | rata medie a dobânzii ³ (% p.a.) | medie zilnică ⁴ (mil. lei) | rata medie a dobânzii ³ (% p.a.) | medie zilnică (mil. lei) | rata dobânzii (% p.a.) | medie zilnică (mil. lei) | rata dobânzii (% p.a.) | medie zilnică (mil. lei) | rata dobânzii (% p.a.) | medie zilnică (mil. lei) | rata dobânzii (% p.a.) |
| 2016 iun. | 1,75 | – | x | – | x | – | x | – | x | – | x | – | x |
| iul. | 1,75 | 0,0 | 1,75 | 0,0 | 1,75 | – | x | – | x | – | x | – | x |
| aug. | 1,75 | 0,0 | 1,75 | 0,0 | 1,75 | – | x | – | x | – | x | – | x |
| sep. | 1,75 | – | x | – | x | – | x | – | x | – | x | – | x |
| oct. | 1,75 | 0,0 | 1,75 | 0,0 | 1,75 | – | x | – | x | – | x | – | x |
| nov. | 1,75 | 0,0 | 1,75 | 0,0 | 1,75 | – | x | – | x | – | x | – | x |
| dec. | 1,75 | 0,0 | 1,75 | 0,0 | 1,75 | – | x | – | x | – | x | – | x |
| 2017 ian. | 1,75 | 0,0 | 1,75 | 0,0 | 1,75 | – | x | – | x | – | x | – | x |
| feb. | 1,75 | 0,0 | 1,75 | 0,0 | 1,75 | – | x | – | x | – | x | – | x |
| mar. | 1,75 | 0,1 | 1,75 | 0,0 | 1,75 | – | x | – | x | – | x | – | x |
| apr. | 1,75 | – | x | – | x | – | x | – | x | – | x | – | x |
| mai | 1,75 | 0,2 | 1,75 | 0,2 | 1,75 | – | x | – | x | – | x | – | x |
| iun. | 1,75 | 0,3 | 1,75 | 0,2 | 1,75 | – | x | – | x | – | x | – | x |

1) sfârșit de perioadă; 2) în funcție de numărul de zile lucrătoare; 3) medie ponderată în funcție de volum; 4) în funcție de numărul de zile calendaristice

3.2. Facilitățile permanente acordate participanților eligibili de către Banca Națională a României

| Perioada | Credit | | | | Depozit | | | |
|-----------|---------------------------------------|---|---------------------------------------|---|---------------------------------------|---|---------------------------------------|---|
| | Tranzacții | | Stoc | | Tranzacții | | Stoc | |
| | medie zilnică ¹ (mil.lei.) | rata medie a dobânzii ² (% p.a.) | medie zilnică ³ (mil.lei.) | rata medie a dobânzii ² (% p.a.) | medie zilnică ¹ (mil.lei.) | rata medie a dobânzii ² (% p.a.) | medie zilnică ³ (mil.lei.) | rata medie a dobânzii ² (% p.a.) |
| 2016 iun. | – | – | – | – | 11 762,6 | 0,25 | 11 980,0 | 0,25 |
| iul. | – | – | – | – | 9 622,5 | 0,25 | 9 564,4 | 0,25 |
| aug. | 0,0 | 3,25 | 0,0 | 3,25 | 4 327,6 | 0,25 | 4 334,8 | 0,25 |
| sep. | 0,0 | 3,25 | 0,0 | 3,25 | 8 193,4 | 0,25 | 8 161,3 | 0,25 |
| oct. | 0,0 | 3,25 | 0,0 | 3,25 | 5 680,2 | 0,25 | 5 755,5 | 0,25 |
| nov. | 0,0 | 3,25 | 0,0 | 3,25 | 3 809,4 | 0,25 | 3 706,0 | 0,25 |
| dec. | 0,0 | 3,25 | 0,0 | 3,25 | 4 461,4 | 0,25 | 4 383,6 | 0,25 |
| 2017 ian. | 0,0 | 3,25 | 0,0 | 3,25 | 13 957,1 | 0,25 | 13 638,6 | 0,25 |
| feb. | 0,0 | 3,25 | 0,0 | 3,25 | 11 257,7 | 0,25 | 11 071,3 | 0,25 |
| mar. | 0,0 | 3,25 | 0,0 | 3,25 | 9 035,1 | 0,25 | 9 150,7 | 0,25 |
| apr. | – | – | – | – | 7 200,2 | 0,25 | 7 423,3 | 0,25 |
| mai | 0,0 | 3,25 | 0,0 | 3,25 | 4 953,2 | 0,25 | 4 893,2 | 0,25 |
| iun. | 0,3 | 3,25 | 0,2 | 3,25 | 7 528,1 | 0,25 | 7 150,1 | 0,25 |

1) în funcție de numărul de zile lucrătoare; 2) medie ponderată în funcție de volum; 3) în funcție de numărul de zile calendaristice.

3.3. Rezervele minime obligatorii*

| Perioada | Rata dobânzii bonificate la rezervele minime obligatorii (% p.a.) | | | Ratele rezervelor minime obligatorii (%) | |
|-----------|---|------|------|--|--------|
| | | | | lei | valută |
| | lei | USD | EUR | lei | valută |
| 2016 iun. | 0,12 | 0,06 | 0,06 | 8,00 | 12,00 |
| iul. | 0,11 | 0,06 | 0,06 | 8,00 | 12,00 |
| aug. | 0,11 | 0,07 | 0,06 | 8,00 | 12,00 |
| sep. | 0,11 | 0,06 | 0,06 | 8,00 | 12,00 |
| oct. | 0,10 | 0,06 | 0,05 | 8,00 | 10,00 |
| nov. | 0,10 | 0,06 | 0,05 | 8,00 | 10,00 |
| dec. | 0,10 | 0,07 | 0,05 | 8,00 | 10,00 |
| 2017 ian. | 0,10 | 0,07 | 0,05 | 8,00 | 10,00 |
| feb. | 0,09 | 0,08 | 0,04 | 8,00 | 10,00 |
| mar. | 0,10 | 0,08 | 0,04 | 8,00 | 10,00 |
| apr. | 0,09 | 0,08 | 0,03 | 8,00 | 10,00 |
| mai | 0,08 | 0,07 | 0,03 | 8,00 | 8,00 |
| iun. | 0,08 | 0,07 | 0,03 | 8,00 | 8,00 |

*) Începând cu perioada de aplicare: 24 luna curentă - 23 luna următoare.

4. BAZA MONETARĂ*

(milioane lei)

| Perioada | Numerar în casierile instituțiilor de credit | Numerar în circulație | Cont curent al instituțiilor de credit | Baza monetară |
|-----------|--|-----------------------|--|---------------|
| 2016 mai | 6 318,7 | 48 898,4 | 15 708,6 | 70 925,8 |
| iun. | 6 530,7 | 50 372,6 | 17 682,8 | 74 586,1 |
| iul. | 6 551,3 | 51 675,0 | 15 291,3 | 73 517,5 |
| aug. | 7 849,2 | 51 758,0 | 17 717,2 | 77 324,4 |
| sep. | 7 839,7 | 51 787,9 | 16 151,8 | 75 779,5 |
| oct. | 7 720,3 | 52 215,2 | 13 660,9 | 73 596,3 |
| nov. | 7 746,9 | 53 256,6 | 15 696,1 | 76 699,7 |
| dec. | 8 340,7 | 54 672,2 | 22 453,7 | 85 466,6 |
| 2017 ian. | 9 075,4 | 54 324,1 | 15 953,5 | 79 352,9 |
| feb. | 8 407,0 | 55 292,2 | 18 677,2 | 82 376,4 |
| mar. | 8 456,2 | 55 727,9 | 15 960,4 | 80 144,5 |
| apr. | 8 238,0 | 57 496,3 | 15 819,5 | 81 553,9 |
| mai | 9 123,4 | 57 062,7 | 15 664,7 | 81 850,8 |

*) sfârșit de perioadă.

5. BILANŢURILE MONETARE ALE INSTITUŢIILOR FINANCIARE MONETARE

5.1. Bilanţul monetar al Băncii Naţionale a României

(milioane lei; sfârşitul perioadei)

| Perioada | | TOTAL ACTIV | Active externe | | | | | | | |
|----------|------|----------------|----------------|---------------------------|-------------|--------------------------|----------|-------------------------------|--------------|----------|
| | | | Total | Numerar şi alte valori | Aur monetar | Disponibil DST la FMI | Credite* | Titluri de natura datoriei | Participaţii | |
| 2016 | mai | 177 298,4 | 173 161,6 | 0,3 | 16 327,5 | 2 033,2 | 15 179,2 | 129 371,3 | 10 250,2 | |
| | iun. | 173 861,0 | 170 776,7 | 0,2 | 17 807,2 | 4 389,8 | 15 235,2 | 123 094,1 | 10 250,2 | |
| | iul. | 177 160,9 | 172 996,1 | 0,4 | 17 855,7 | 5 421,4 | 18 107,8 | 121 362,5 | 10 248,3 | |
| | aug. | 177 107,9 | 173 936,8 | 0,3 | 17 475,8 | 5 504,3 | 16 903,6 | 123 805,1 | 10 247,6 | |
| | sep. | 180 001,3 | 175 683,0 | 0,3 | 17 590,0 | 5 494,6 | 17 680,0 | 124 670,7 | 10 247,4 | |
| | oct. | 185 785,0 | 182 076,1 | 0,2 | 17 447,9 | 5 585,4 | 23 819,3 | 124 973,7 | 10 249,6 | |
| | nov. | 186 421,2 | 181 917,6 | 0,3 | 16 853,1 | 5 695,6 | 28 352,5 | 120 764,4 | 10 251,7 | |
| | dec. | 189 987,3 | 182 120,7 | 0,3 | 16 613,5 | 5 717,6 | 37 093,7 | 112 066,2 | 10 629,4 | |
| | 2017 | ian. | 187 326,3 | 182 371,2 | 0,2 | 16 789,0 | 5 635,9 | 26 852,2 | 122 466,3 | 10 627,6 |
| | | feb. | 189 173,0 | 183 721,3 | 0,4 | 17 765,7 | 5 697,5 | 33 776,5 | 115 852,4 | 10 628,8 |
| | | mar. | 190 622,0 | 185 645,0 | 0,3 | 17 619,0 | 5 710,8 | 34 052,1 | 117 633,4 | 10 629,4 |
| | | apr. | 196 629,5 | 190 465,1 | 0,3 | 17 479,5 | 5 614,7 | 38 346,1 | 118 581,5 | 10 443,2 |
| mai | | 194 307,7 | 189 258,8 | 0,3 | 17 198,9 | 5 576,8 | 35 081,3 | 120 958,6 | 10 442,9 | |

| Perioada | | TOTAL | Active interne | | | | | | |
|----------|------|---------|---------------------------|---------|-------------------------------|--------------|-------------|----------------|---------|
| | | | Numerar şi alte valori | Credite | Titluri de natura datoriei | Participaţii | Active fixe | Alte active ** | |
| 2016 | mai | 4 136,8 | 6,5 | 1 497,0 | – | 2,3 | 1 374,9 | 1 256,1 | |
| | iun. | 3 084,3 | 6,8 | 581,8 | – | 2,3 | 1 374,9 | 1 118,4 | |
| | iul. | 4 164,8 | 6,3 | 1 450,5 | – | 2,3 | 1 374,5 | 1 331,2 | |
| | aug. | 3 171,1 | 6,6 | 778,8 | – | 2,3 | 1 375,8 | 1 007,5 | |
| | sep. | 4 318,3 | 6,1 | 2 134,1 | – | 2,3 | 1 378,7 | 797,1 | |
| | oct. | 3 708,9 | 5,1 | 1 489,5 | – | 2,3 | 1 376,6 | 835,4 | |
| | nov. | 4 503,5 | 6,6 | 2 239,6 | – | 2,3 | 1 376,6 | 878,4 | |
| | dec. | 7 866,6 | 6,9 | 5 314,1 | – | 2,3 | 1 327,8 | 1 215,5 | |
| | 2017 | ian. | 4 955,1 | 6,4 | 2 526,7 | – | 2,3 | 1 320,8 | 1 098,8 |
| | | feb. | 5 451,6 | 6,9 | 3 111,1 | – | 2,3 | 1 323,8 | 1 007,5 |
| | | mar. | 4 976,9 | 5,9 | 2 608,2 | – | 2,3 | 1 327,3 | 1 033,1 |
| | | apr. | 6 164,3 | 6,5 | 3 841,5 | – | 2,3 | 1 327,3 | 986,7 |
| mai | | 5 049,0 | 5,7 | 2 722,0 | – | 2,3 | 1 329,8 | 989,1 | |

*) cuprind depozite plasate de BNR la bănci din străinătate.

**) este inclusă şi dobânda de încasat aferentă activelor financiare, acumulată şi care nu a ajuns la scadenţă.

| Perioada | TOTAL PASIV | Total, din care: | Pasive externe | | | Pasive interne | |
|-----------|-------------|------------------|---|-----------------|---|----------------|--------------------|
| | | | Depozite în valută (inclusiv împrumuturi) | Depozite în lei | Împrumuturi din operațiuni reverse repo | Total | Emisiunea bănească |
| 2016 mai | 177 298,4 | 15 614,9 | 10 122,9 | – | – | 161 683,6 | 55 223,6 |
| iun. | 173 861,0 | 15 616,5 | 10 124,6 | – | – | 158 244,5 | 56 910,1 |
| iul. | 177 160,9 | 15 636,9 | 10 144,9 | – | – | 161 524,0 | 58 232,5 |
| aug. | 177 107,9 | 15 627,6 | 10 135,6 | – | – | 161 480,3 | 59 613,8 |
| sep. | 180 001,3 | 15 627,9 | 10 136,0 | – | – | 164 373,3 | 59 633,8 |
| oct. | 185 785,0 | 15 611,0 | 10 119,0 | – | – | 170 174,1 | 59 940,6 |
| nov. | 186 421,2 | 15 623,5 | 10 131,5 | – | – | 170 797,7 | 61 010,2 |
| dec. | 189 987,3 | 16 199,2 | 10 502,3 | – | – | 173 788,0 | 63 019,8 |
| 2017 ian. | 187 326,3 | 16 234,2 | 10 537,3 | – | – | 171 092,1 | 63 405,9 |
| feb. | 189 173,0 | 16 234,4 | 10 537,4 | – | – | 172 938,6 | 63 706,1 |
| mar. | 190 622,0 | 16 213,4 | 10 516,5 | – | – | 174 408,5 | 64 190,1 |
| apr. | 196 629,5 | 15 924,5 | 10 327,8 | – | – | 180 705,0 | 65 740,8 |
| mai | 194 307,7 | 15 921,0 | 10 324,2 | – | – | 178 386,8 | 66 191,8 |

| Perioada | Pasive interne (continuare) | | | | | | | |
|-----------|-----------------------------|--------------------|--------------------|--|---|----------------------------|--------------------|-------------|
| | Total | Depozite | | | | Titluri de natura datoriei | Capital și rezerve | Alte pasive |
| | | Depozite overnight | Depozite la termen | Sume atrase din operațiuni de swap valutar | Împrumuturi din operațiuni reverse repo | | | |
| 2016 mai | 89 111,6 | 81 161,9 | 7 949,7 | – | – | – | 17 312,1 | 36,3 |
| iun. | 82 532,4 | 77 291,3 | 5 241,1 | – | – | – | 18 754,1 | 47,8 |
| iul. | 85 894,1 | 83 824,9 | 2 069,2 | – | – | – | 17 356,3 | 41,1 |
| aug. | 85 258,1 | 82 167,1 | 3 091,0 | – | – | – | 16 590,8 | 17,6 |
| sep. | 88 121,6 | 85 857,0 | 2 264,7 | – | – | – | 16 560,1 | 57,9 |
| oct. | 92 561,7 | 92 284,1 | 277,6 | – | – | – | 17 565,7 | 106,1 |
| nov. | 91 863,1 | 90 071,9 | 1 791,3 | – | – | – | 17 900,7 | 23,6 |
| dec. | 92 800,0 | 88 310,5 | 4 489,5 | – | – | – | 17 906,0 | 62,3 |
| 2017 ian. | 90 545,0 | 83 739,1 | 6 805,9 | – | – | – | 17 096,0 | 45,3 |
| feb. | 90 373,5 | 86 066,9 | 4 306,7 | – | – | – | 18 819,6 | 39,3 |
| mar. | 90 921,4 | 86 531,7 | 4 389,7 | – | – | – | 19 078,2 | 218,8 |
| apr. | 96 684,9 | 95 475,9 | 1 209,0 | – | – | – | 18 112,6 | 166,6 |
| mai | 94 250,8 | 91 671,3 | 2 579,5 | – | – | – | 17 920,5 | 23,7 |

Notă: Conform SEC 2010, alocările de DST de la FMI sunt incluse în pasivele externe.

Această poziție include și dobânda de plătit aferentă pasivelor financiare, acumulată și care nu a ajuns la scadență.

Soldul creditorilor și cel al depozitelor la sfârșitul lunii de referință nu includ dobânda de încasat/de plătit acumulată și care nu a ajuns la scadență.

Soldul creditorilor la sfârșitul lunii de referință include creditele neperformante.

5.2. Bilanțul monetar agregat al altor instituții financiare monetare

(milioane lei; sfârșitul perioadei)

| Perioada | | TOTAL ACTIV | Active externe | | | | | |
|----------|------|----------------|----------------|---------------------------|--|-------------------------------|---|--------------|
| | | | Total | Numerar și alte valori | Credite (inclusiv depozite plasate) | Titluri de natura datoriei | Acțiuni/unități de fond ale fondurilor de piață monetară și ale fondurilor de investiții deținute de instituțiile de credit | Participații |
| 2016 | mai | 414 121,4 | 23 889,4 | 2 418,9 | 19 760,8 | 945,1 | 102,9 | 661,7 |
| | iun. | 416 494,0 | 26 512,3 | 2 451,3 | 22 709,6 | 766,4 | 86,8 | 498,2 |
| | iul. | 411 723,1 | 28 206,9 | 2 607,6 | 24 260,0 | 756,7 | 87,3 | 495,3 |
| | aug. | 412 026,3 | 31 129,9 | 3 223,6 | 26 552,2 | 748,7 | 99,2 | 506,2 |
| | sep. | 411 830,7 | 28 158,6 | 3 236,2 | 23 571,3 | 735,5 | 99,2 | 516,4 |
| | oct. | 415 386,9 | 32 419,9 | 3 523,1 | 27 479,2 | 767,0 | 99,5 | 551,1 |
| | nov. | 419 571,8 | 30 201,0 | 3 455,7 | 25 224,7 | 870,3 | 98,9 | 551,3 |
| | dec. | 429 026,7 | 24 137,6 | 4 325,9 | 18 347,4 | 810,3 | 94,4 | 559,5 |
| 2017 | ian. | 421 791,0 | 25 362,9 | 3 633,2 | 20 270,9 | 800,2 | 94,6 | 564,0 |
| | feb. | 425 862,4 | 24 876,6 | 3 706,8 | 19 672,3 | 823,2 | 96,1 | 578,3 |
| | mar. | 428 413,7 | 25 296,7 | 3 821,1 | 19 960,8 | 829,6 | 96,6 | 588,5 |
| | apr. | 431 454,5 | 27 547,1 | 3 944,1 | 22 115,7 | 803,6 | 96,7 | 586,9 |
| | mai | 435 145,9 | 30 055,7 | 3 872,6 | 24 635,9 | 857,8 | 98,5 | 590,9 |

| Perioada | | Total | Active interne | | | | | | |
|----------|------|-----------|---------------------------|--|-------------------------------|---|--------------|-------------|--------------|
| | | | Numerar și alte valori | Credite (inclusiv depozite plasate) | Titluri de natura datoriei | Acțiuni/unități de fond ale fondurilor de piață monetară și ale fondurilor de investiții deținute de instituțiile de credit | Participații | Active fixe | Alte active* |
| 2016 | mai | 390 232,0 | 6 318,7 | 271 882,5 | 81 336,3 | 97,5 | 3 499,9 | 11 421,9 | 15 675,2 |
| | iun. | 389 981,7 | 6 530,7 | 272 901,4 | 81 127,7 | 94,7 | 3 246,9 | 11 477,0 | 14 603,4 |
| | iul. | 383 516,2 | 6 551,3 | 264 893,8 | 82 038,4 | 88,3 | 3 259,3 | 11 489,0 | 15 196,2 |
| | aug. | 380 896,4 | 7 849,2 | 267 055,7 | 76 803,1 | 84,9 | 3 129,3 | 11 548,8 | 14 425,5 |
| | sep. | 383 672,1 | 7 839,7 | 267 982,7 | 78 879,4 | 77,6 | 3 145,7 | 11 519,6 | 14 227,4 |
| | oct. | 382 967,0 | 7 720,3 | 263 733,8 | 81 721,6 | 78,3 | 3 169,1 | 11 559,7 | 14 984,1 |
| | nov. | 389 370,8 | 7 746,9 | 268 073,4 | 83 269,4 | 78,2 | 3 204,9 | 11 576,5 | 15 421,3 |
| | dec. | 404 889,1 | 8 340,7 | 282 292,3 | 82 911,8 | 83,5 | 3 056,0 | 12 754,7 | 15 450,0 |
| 2017 | ian. | 396 428,1 | 9 075,4 | 271 132,5 | 84 347,3 | 84,8 | 3 066,2 | 12 766,4 | 15 955,5 |
| | feb. | 400 985,7 | 8 407,0 | 274 717,7 | 86 070,1 | 86,8 | 3 076,5 | 12 784,8 | 15 842,8 |
| | mar. | 403 117,0 | 8 456,2 | 276 098,9 | 86 211,2 | 87,9 | 3 128,1 | 12 804,5 | 16 330,2 |
| | apr. | 403 907,4 | 8 238,0 | 273 404,9 | 89 836,8 | 88,3 | 3 067,1 | 12 845,5 | 16 426,7 |
| | mai | 405 090,2 | 9 123,4 | 272 243,8 | 91 572,3 | 84,0 | 2 942,2 | 12 822,1 | 16 302,4 |

*) este inclusă și dobânda de încasat aferentă activelor financiare, acumulată și care nu a ajuns la scadență.

| Perioada | TOTAL PASIV | Pasive externe | | | | | | | | |
|----------|-------------|----------------|----------|--------------------|---|---------------------------------------|---|----------------------------|---|---|
| | | Total | Depozite | | | | | Titluri de natura datoriei | Acțiuni/unități ale nerezidenților emise de fondurile de piață monetară | |
| | | | Total | Depozite overnight | Depozite la termen (inclusiv împrumuturi) | Depozite rambursabile după notificare | Împrumuturi din operațiuni reverse repo | | | |
| 2016 | mai | 414 121,4 | 56 903,5 | 56 184,3 | 7 459,9 | 48 042,2 | – | 682,3 | 717,9 | c |
| | iun. | 416 494,1 | 55 798,1 | 55 277,0 | 7 593,1 | 46 734,3 | – | 949,6 | 519,5 | c |
| | iul. | 411 723,1 | 55 871,3 | 55 230,3 | 8 536,6 | 46 137,7 | – | 556,0 | 639,6 | c |
| | aug. | 412 026,3 | 54 028,0 | 53 388,5 | 7 673,3 | 45 304,4 | – | 410,8 | 639,4 | c |
| | sep. | 411 830,7 | 52 972,3 | 52 332,5 | 7 467,1 | 44 350,5 | – | 514,9 | 639,4 | c |
| | oct. | 415 386,9 | 53 554,4 | 52 913,8 | 7 224,5 | 45 046,4 | – | 642,9 | 640,3 | c |
| | nov. | 419 571,8 | 53 563,6 | 52 922,7 | 8 611,7 | 43 859,6 | – | 451,4 | 640,6 | c |
| | dec. | 429 026,7 | 50 390,0 | 49 748,4 | 7 895,9 | 41 431,9 | – | 420,6 | 641,0 | c |
| 2017 | ian. | 421 791,0 | 48 010,8 | 47 369,8 | 7 196,4 | 39 954,4 | – | 218,9 | 640,4 | c |
| | feb. | 425 862,4 | 49 339,3 | 48 698,4 | 7 976,0 | 40 335,0 | – | 387,3 | 640,9 | c |
| | mar. | 428 413,7 | 49 286,3 | 48 644,5 | 7 699,2 | 39 833,3 | – | 1 112,0 | 641,7 | c |
| | apr. | 431 454,5 | 48 705,6 | 48 064,1 | 8 285,4 | 39 190,9 | – | 587,9 | 641,4 | c |
| | mai | 435 145,9 | 49 297,1 | 48 655,0 | 7 619,6 | 40 269,2 | – | 766,1 | 642,1 | c |

| Perioada | TOTAL | Pasive interne | | | | | | | | | |
|----------|-------|----------------|-----------|--------------------|---|---------------------------------------|---|----------------------------|---|--------------------|---------------|
| | | Total | Depozite | | | | | Titluri de natura datoriei | Acțiuni/ unități emise de fondurile de piață monetară | Capital și rezerve | Alte pasive** |
| | | | Total | Depozite overnight | Depozite la termen (inclusiv împrumuturi) | Depozite rambursabile după notificare | Împrumuturi din operațiuni reverse repo | | | | |
| 2016 | mai | 357 217,9 | 267 792,9 | 111 304,7 | 155 400,5 | – | 1 087,7 | 1 418,3 | c | 70 375,0 | 17 529,0 |
| | iun. | 360 696,0 | 273 785,2 | 115 480,9 | 156 460,0 | – | 1 844,2 | 1 617,4 | c | 68 542,6 | 16 647,9 |
| | iul. | 355 851,8 | 269 427,7 | 115 376,8 | 152 394,7 | – | 1 656,2 | 1 233,2 | c | 68 157,0 | 16 934,8 |
| | aug. | 357 998,3 | 272 304,8 | 116 524,2 | 154 411,8 | – | 1 368,9 | 1 232,1 | c | 68 067,9 | 16 290,0 |
| | sep. | 358 858,4 | 273 774,6 | 118 834,2 | 153 111,9 | – | 1 828,5 | 1 232,0 | c | 67 163,1 | 16 586,6 |
| | oct. | 361 832,5 | 274 681,2 | 121 080,1 | 152 014,9 | – | 1 586,2 | 1 234,9 | c | 67 407,6 | 18 410,4 |
| | nov. | 366 008,1 | 278 539,9 | 124 378,7 | 153 203,9 | – | 957,3 | 1 235,5 | c | 67 404,1 | 18 723,8 |
| | dec. | 378 636,7 | 291 885,0 | 131 727,9 | 158 137,6 | – | 2 019,6 | 1 236,9 | c | 67 508,8 | 17 897,4 |
| 2017 | ian. | 373 780,3 | 286 997,2 | 129 692,9 | 156 021,8 | – | 1 282,5 | 1 234,9 | c | 67 924,8 | 17 510,4 |
| | feb. | 376 523,1 | 288 905,1 | 130 932,4 | 156 323,8 | – | 1 648,9 | 1 235,8 | c | 68 418,9 | 17 846,0 |
| | mar. | 379 127,4 | 291 440,0 | 133 096,4 | 157 259,8 | – | 1 083,7 | 1 183,9 | c | 68 484,8 | 17 897,6 |
| | apr. | 382 748,8 | 294 277,4 | 135 740,7 | 156 552,6 | – | 1 984,1 | 1 183,2 | c | 67 831,1 | 19 331,3 |
| | mai | 385 848,8 | 296 103,3 | 136 776,2 | 157 240,9 | – | 2 086,3 | 1 184,8 | c | 68 744,2 | 19 695,4 |

***) este inclusă și dobânda de plătit aferentă pasivelor financiare, acumulată și care nu a ajuns la scadență.

Notă: Soldul creditelor și cel al depozitelor la sfârșitul lunii de referință nu includ dobânda de încasat/de plătit acumulată și care nu a ajuns la scadență.

Soldul creditelor la sfârșitul lunii de referință include creditele neperformante.

5.3. Bilanțul consolidat net al instituțiilor financiare monetare (BNR și alte instituții financiare monetare)

(milioane lei; sfârșitul perioadei)

| Perioada | | PLASAMENTE ÎN ACTIV | Total | Active externe | | | | | | |
|----------|------|------------------------|-----------|----------------|--------------------------|---------------------------|----------|-------------------------------|---|--------------|
| | | | | Aur | Disponibil DST la FMI | Numerar și alte valori | Credite | Titluri de natura datoriei | Acțiuni/unități de fond ale fondurilor de piață monetară și ale fondurilor de investiții deținute de instituțiile de credit | Participații |
| 2016 | mai | 509 055,0 | 197 051,0 | 16 327,5 | 2 033,2 | 2 419,3 | 34 940,1 | 130 316,4 | 102,9 | 10 911,9 |
| | iun. | 508 857,2 | 197 289,0 | 17 807,2 | 4 389,8 | 2 451,6 | 37 944,8 | 123 860,5 | 86,8 | 10 748,4 |
| | iul. | 512 166,6 | 201 203,0 | 17 855,7 | 5 421,4 | 2 607,9 | 42 367,8 | 122 119,3 | 87,3 | 10 743,5 |
| | aug. | 510 120,0 | 205 066,7 | 17 475,8 | 5 504,3 | 3 223,9 | 43 455,8 | 124 553,8 | 99,2 | 10 753,8 |
| | sep. | 512 537,5 | 203 841,6 | 17 590,0 | 5 494,6 | 3 236,5 | 41 251,3 | 125 406,2 | 99,2 | 10 763,9 |
| | oct. | 528 170,7 | 214 496,0 | 17 447,9 | 5 585,4 | 3 523,2 | 51 298,5 | 125 740,7 | 99,5 | 10 800,7 |
| | nov. | 529 354,4 | 212 118,6 | 16 853,1 | 5 695,6 | 3 456,0 | 53 577,2 | 121 634,7 | 98,9 | 10 803,1 |
| | dec. | 522 488,4 | 206 258,3 | 16 613,5 | 5 717,6 | 4 326,2 | 55 441,1 | 112 876,5 | 94,4 | 11 189,0 |
| 2017 | ian. | 523 112,3 | 207 734,1 | 16 789,0 | 5 635,9 | 3 633,4 | 47 123,0 | 123 266,5 | 94,6 | 11 191,6 |
| | feb. | 527 534,0 | 208 598,0 | 17 765,7 | 5 697,5 | 3 707,2 | 53 448,8 | 116 675,6 | 96,1 | 11 207,1 |
| | mar. | 533 395,0 | 210 941,7 | 17 619,0 | 5 710,8 | 3 821,4 | 54 013,0 | 118 463,0 | 96,6 | 11 217,9 |
| | apr. | 544 095,4 | 218 012,2 | 17 479,5 | 5 614,7 | 3 944,3 | 60 461,9 | 119 385,1 | 96,7 | 11 030,1 |
| | mai | 548 369,4 | 219 314,5 | 17 198,9 | 5 576,8 | 3 872,9 | 59 717,2 | 121 816,4 | 98,5 | 11 033,8 |

| Perioada | | Total | Active interne | | | Titluri de natura datoriei | Participații |
|----------|------|-----------|----------------|-------------------------------------|---|-------------------------------|--------------|
| | | | Total | Credite interne | | | |
| | | | | Credit acordat sectorului privat | Credit guvernamental (administrația publică) | | |
| 2016 | mai | 312 004,0 | 227 594,8 | 217 888,9 | 9 705,9 | 81 243,1 | 3 166,0 |
| | iun. | 311 568,2 | 227 599,6 | 217 594,3 | 10 005,4 | 81 034,9 | 2 933,7 |
| | iul. | 310 963,6 | 226 079,8 | 216 138,1 | 9 941,7 | 81 945,2 | 2 938,6 |
| | aug. | 305 053,4 | 225 448,0 | 215 384,7 | 10 063,2 | 76 709,9 | 2 895,5 |
| | sep. | 308 695,9 | 226 994,3 | 216 846,6 | 10 147,6 | 78 786,2 | 2 915,5 |
| | oct. | 313 674,7 | 229 104,0 | 218 754,2 | 10 349,8 | 81 628,5 | 2 942,3 |
| | nov. | 317 235,8 | 231 079,8 | 220 624,8 | 10 455,0 | 83 177,5 | 2 978,5 |
| | dec. | 316 230,1 | 230 586,3 | 220 100,6 | 10 485,7 | 82 819,9 | 2 823,9 |
| 2017 | ian. | 315 378,2 | 228 291,0 | 218 013,1 | 10 277,9 | 84 255,5 | 2 831,8 |
| | feb. | 318 936,0 | 230 105,9 | 219 810,8 | 10 295,1 | 85 978,6 | 2 851,5 |
| | mar. | 322 453,3 | 233 438,0 | 223 100,4 | 10 337,6 | 86 119,4 | 2 896,0 |
| | apr. | 326 083,2 | 233 496,6 | 223 266,0 | 10 230,6 | 89 745,0 | 2 841,6 |
| | mai | 329 055,0 | 234 712,0 | 224 784,0 | 9 928,0 | 91 480,4 | 2 862,5 |

| Perioada | RESURSE ÎN PASIV | Total, din care : | Pasive externe | | | | | | Titluri de natura datoriei | Acțiuni/ unități de fond emise de fondurile de piață monetară |
|----------|---------------------|----------------------|----------------|----------------------|--------------------|---|---|---------|-------------------------------|--|
| | | | Total | Depozite, din care : | | | Împrumuturi din operațiuni reverse repo | | | |
| | | | | Depozite overnight | Depozite la termen | Depozite rambursabile după notificare | | | | |
| 2016 | mai | 509 055,0 | 72 518,4 | 66 307,2 | 7 477,3 | 58 147,6 | – | 682,3 | 717,9 | c |
| | iun. | 508 857,3 | 71 414,6 | 65 401,6 | 7 612,3 | 56 839,7 | – | 949,6 | 519,5 | c |
| | iul. | 512 166,6 | 71 508,2 | 65 375,2 | 8 577,5 | 56 241,7 | – | 556,0 | 639,6 | c |
| | aug. | 510 120,0 | 69 655,6 | 63 524,1 | 7 704,9 | 55 408,4 | – | 410,8 | 639,4 | c |
| | sep. | 512 537,5 | 68 600,3 | 62 468,5 | 7 499,2 | 54 454,5 | – | 514,9 | 639,4 | c |
| | oct. | 528 170,7 | 69 165,4 | 63 032,8 | 7 239,5 | 55 150,4 | – | 642,9 | 640,3 | c |
| | nov. | 529 354,4 | 69 187,1 | 63 054,2 | 8 639,2 | 53 963,7 | – | 451,4 | 640,6 | c |
| | dec. | 522 488,4 | 66 589,2 | 60 250,7 | 7 917,1 | 51 913,0 | – | 420,6 | 641,0 | c |
| 2017 | ian. | 523 112,3 | 64 245,0 | 57 907,1 | 7 254,0 | 50 434,2 | – | 218,9 | 640,4 | c |
| | feb. | 527 534,0 | 65 573,7 | 59 235,8 | 8 033,8 | 50 814,7 | – | 387,3 | 640,9 | c |
| | mar. | 533 395,0 | 65 499,7 | 59 161,0 | 7 736,0 | 50 313,0 | – | 1 112,0 | 641,7 | c |
| | apr. | 544 095,4 | 64 630,1 | 58 391,9 | 8 317,8 | 49 486,3 | – | 587,9 | 641,4 | c |
| | mai | 548 369,4 | 65 218,1 | 58 979,2 | 7 648,5 | 50 564,6 | – | 766,1 | 642,1 | c |

| Perioada | Total | Pasive interne | | | | |
|----------|-------|----------------|-------------------------------------|--|------------------|-----------|
| | | M3 | Pasive financiare pe termen lung | Depozitele administrației centrale | Alte pasive, net | |
| 2016 | mai | 436 536,6 | 290 646,0 | 104 926,3 | 55 034,5 | -14 070,1 |
| | iun. | 437 442,6 | 295 067,8 | 104 950,0 | 50 424,2 | -12 999,4 |
| | iul. | 440 658,4 | 294 171,6 | 102 716,3 | 58 192,2 | -14 421,8 |
| | aug. | 440 464,5 | 295 708,2 | 101 829,9 | 56 110,1 | -13 183,7 |
| | sep. | 443 937,2 | 296 024,5 | 100 814,2 | 60 817,6 | -13 719,1 |
| | oct. | 459 005,4 | 296 604,8 | 102 300,0 | 71 874,7 | -11 774,1 |
| | nov. | 460 167,3 | 301 912,5 | 102 719,3 | 68 359,2 | -12 823,7 |
| | dec. | 455 899,2 | 314 134,6 | 103 214,4 | 56 842,6 | -18 292,4 |
| 2017 | ian. | 458 867,4 | 309 937,9 | 102 821,6 | 62 441,2 | -16 333,4 |
| | feb. | 461 960,3 | 312 283,3 | 105 330,2 | 60 663,7 | -16 317,0 |
| | mar. | 467 895,3 | 315 143,2 | 105 600,9 | 63 457,2 | -16 306,0 |
| | apr. | 479 465,2 | 319 169,3 | 104 169,3 | 72 468,9 | -16 342,2 |
| | mai | 483 151,3 | 321 281,2 | 104 883,2 | 71 420,4 | -14 433,5 |

Notă: Conform SEC 2010, alocările de DST de la FMI sunt incluse în pasivele externe.

Această poziție include și dobânda de plătit aferentă pasivelor financiare, acumulată și care nu a ajuns la scadență.

Soldul creditelor și cel al depozitelor la sfârșitul lunii de referință nu includ dobânda de încasat/de plătit acumulată și care nu a ajuns la scadență.

Soldul creditelor la sfârșitul lunii de referință include creditele neperformante.

6. MASA MONETARĂ M3 ȘI CONTRAPARTIDELE ACESTEIA

(milioane lei; sfârșitul perioadei)

| Perioada | | M3 | | | | | | |
|----------|------|-----------|-----------|-----------------------|--------------------|---------------------|--|--|
| | | Total | M1 | | | M2-M1 | | |
| | | | Total | Numerar în circulație | Depozite overnight | Total, din care: | Depozite cu durata inițială de până la doi ani inclusiv | |
| 2013 | dec. | 241 547,1 | 100 310,6 | 34 784,4 | 65 526,2 | 140 940,4 | 140 940,4 | |
| 2014 | ian. | 240 601,2 | 99 734,0 | 34 943,4 | 64 790,5 | 140 709,7 | 140 709,7 | |
| | feb. | 242 878,9 | 102 338,2 | 35 990,4 | 66 347,8 | 140 372,5 | 140 372,5 | |
| | mar. | 239 752,2 | 100 682,0 | 35 461,7 | 65 220,4 | 138 641,6 | 138 641,6 | |
| | apr. | 240 939,3 | 100 024,0 | 35 846,9 | 64 177,0 | 140 589,0 | 140 589,0 | |
| | mai | 240 837,4 | 100 629,5 | 35 698,1 | 64 931,4 | 139 920,1 | 139 920,1 | |
| | iun. | 239 791,5 | 101 982,9 | 35 776,5 | 66 206,4 | 137 523,2 | 137 523,2 | |
| | iul. | 240 739,5 | 103 719,7 | 36 755,2 | 66 964,6 | 136 669,8 | 136 669,8 | |
| | aug. | 242 793,9 | 105 598,4 | 38 014,5 | 67 583,9 | 136 930,0 | 136 930,0 | |
| | sep. | 243 434,5 | 105 239,7 | 37 419,6 | 67 820,1 | 137 979,5 | 137 979,5 | |
| | oct. | 244 700,8 | 106 317,9 | 37 376,5 | 68 941,3 | 138 252,4 | 138 252,4 | |
| | nov. | 249 308,4 | 109 759,3 | 38 739,1 | 71 020,2 | 139 432,5 | 139 432,5 | |
| | dec. | 261 831,2 | 118 581,6 | 39 890,4 | 78 691,3 | 142 991,1 | 142 991,1 | |
| 2015 | ian. | 259 374,7 | 118 553,5 | 40 682,4 | 77 871,2 | 140 639,2 | 140 639,2 | |
| | feb. | 258 684,7 | 118 459,8 | 41 369,8 | 77 090,0 | 140 099,4 | 140 099,4 | |
| | mar. | 255 389,0 | 116 792,5 | 40 693,0 | 76 099,5 | 138 481,9 | 138 481,9 | |
| | apr. | 257 575,6 | 118 873,3 | 41 186,0 | 77 687,3 | 138 581,6 | 138 581,6 | |
| | mai | 257 816,9 | 119 864,4 | 42 019,5 | 77 845,0 | 137 822,1 | 137 822,1 | |
| | iun. | 260 982,6 | 125 091,5 | 42 257,6 | 82 833,9 | 135 753,6 | 135 753,6 | |
| | iul. | 260 155,8 | 127 217,5 | 43 233,0 | 83 984,4 | 132 797,5 | 132 797,5 | |
| | aug. | 262 296,2 | 129 979,6 | 43 838,9 | 86 140,7 | 132 193,9 | 132 193,9 | |
| | sep. | 263 779,7 | 131 019,4 | 43 830,8 | 87 188,6 | 132 628,1 | 132 628,1 | |
| | oct. | 265 206,2 | 132 228,2 | 44 219,0 | 88 009,2 | 132 847,0 | 132 847,0 | |
| | nov. | 269 762,6 | 136 061,8 | 45 455,1 | 90 606,7 | 133 574,4 | 133 574,4 | |
| | dec. | 286 255,7 | 149 550,4 | 46 481,7 | 103 068,7 | 136 575,9 | 136 575,9 | |
| 2016 | ian. | 284 053,8 | 148 638,5 | 47 299,9 | 101 338,6 | 135 295,3 | 135 295,3 | |
| | feb. | 283 734,5 | 148 610,0 | 46 973,4 | 101 636,6 | 135 013,1 | 135 013,1 | |
| | mar. | 280 766,1 | 145 969,5 | 46 540,3 | 99 429,2 | 134 685,5 | 134 685,5 | |
| | apr. | 285 451,1 | 152 166,6 | 48 123,6 | 104 042,9 | 133 175,7 | 133 175,7 | |
| | mai | 290 646,0 | 155 064,4 | 48 898,4 | 106 166,0 | 135 479,0 | 135 479,0 | |
| | iun. | 295 067,8 | 159 686,4 | 50 372,6 | 109 313,8 | 135 278,2 | 135 278,2 | |
| | iul. | 294 171,6 | 161 772,2 | 51 675,0 | 110 097,3 | 132 300,2 | 132 300,2 | |
| | aug. | 295 708,2 | 162 189,4 | 51 758,0 | 110 431,4 | 133 415,1 | 133 415,1 | |
| | sep. | 296 024,5 | 164 148,7 | 51 787,9 | 112 360,8 | 131 773,8 | 131 773,8 | |
| | oct. | 296 604,8 | 166 627,9 | 52 215,2 | 114 412,7 | 129 878,6 | 129 878,6 | |
| | nov. | 301 912,5 | 171 017,3 | 53 256,6 | 117 760,7 | 130 790,4 | 130 790,4 | |
| | dec. | 314 134,6 | 179 980,2 | 54 672,2 | 125 308,1 | 134 045,7 | 134 045,7 | |
| 2017 | ian. | 309 937,9 | 177 746,1 | 54 324,1 | 123 422,0 | 132 078,7 | 132 078,7 | |
| | feb. | 312 283,3 | 179 171,6 | 55 292,2 | 123 879,4 | 132 994,5 | 132 994,5 | |
| | mar. | 315 143,2 | 181 048,5 | 55 727,9 | 125 320,6 | 133 973,5 | 133 973,5 | |
| | apr. | 319 169,3 | 186 115,5 | 57 496,3 | 128 619,2 | 132 928,0 | 132 928,0 | |
| | mai | 321 281,2 | 187 473,2 | 57 062,7 | 130 410,4 | 133 687,0 | 133 687,0 | |

| Perioada | | M3 (continuare) | | | | | ACTIVE EXTERNE NETE* | ACTIVE INTERNE NETE |
|----------|-----------|-----------------|-------|---------------------------------|---|----------------------------|----------------------|---------------------|
| | | Total M2 | M3-M2 | | | Titluri de natura datoriei | | |
| | | | Total | Împrumuturi din operațiuni repo | Acțiuni/ unități de fond ale fondurilor de piață monetară (emise) | | | |
| 2013 | dec. | 241 251,0 | 296,1 | 63,2 | c | 155,5 | 65 581,3 | 175 965,9 |
| 2014 | ian. | 240 443,7 | 157,5 | 62,8 | c | – | 75 813,7 | 164 787,4 |
| | feb. | 242 710,7 | 168,2 | 62,7 | c | – | 76 102,3 | 166 776,6 |
| | mar. | 239 323,7 | 428,5 | 317,3 | c | – | 75 397,8 | 164 354,4 |
| | apr. | 240 613,0 | 326,4 | 216,4 | c | – | 84 622,3 | 156 317,0 |
| | mai | 240 549,6 | 287,8 | 183,5 | c | – | 80 172,6 | 160 664,8 |
| | iun. | 239 506,1 | 285,4 | 183,3 | c | – | 82 021,5 | 157 770,0 |
| | iul. | 240 389,5 | 350,0 | 244,2 | c | – | 85 228,2 | 155 511,3 |
| | aug. | 242 528,3 | 265,6 | 158,7 | c | – | 84 681,3 | 158 112,6 |
| | sep. | 243 219,2 | 215,4 | 107,7 | c | – | 88 354,1 | 155 080,5 |
| | oct. | 244 570,3 | 130,5 | 19,4 | c | – | 94 675,2 | 150 025,6 |
| | nov. | 249 191,8 | 116,6 | 5,3 | c | – | 95 963,9 | 153 344,5 |
| dec. | 261 572,7 | 258,5 | 134,7 | c | – | 94 281,9 | 167 549,3 | |
| 2015 | ian. | 259 192,8 | 181,9 | 53,4 | c | – | 92 580,2 | 166 794,5 |
| | feb. | 258 559,2 | 125,6 | 5,3 | c | – | 90 419,1 | 168 265,7 |
| | mar. | 255 274,4 | 114,6 | 5,3 | c | – | 96 608,7 | 158 780,3 |
| | apr. | 257 454,9 | 120,7 | – | c | – | 97 387,9 | 160 187,7 |
| | mai | 257 686,5 | 130,4 | 4,3 | c | – | 95 261,7 | 162 555,2 |
| | iun. | 260 845,0 | 137,6 | 7,3 | c | – | 96 441,4 | 164 541,2 |
| | iul. | 260 015,0 | 140,8 | 6,2 | c | – | 95 207,0 | 164 948,8 |
| | aug. | 262 173,5 | 122,7 | 6,2 | c | – | 98 303,6 | 163 992,6 |
| | sep. | 263 647,5 | 132,2 | 6,0 | c | – | 99 169,4 | 164 610,2 |
| | oct. | 265 075,3 | 131,0 | 4,9 | c | – | 112 777,8 | 152 428,5 |
| | nov. | 269 636,2 | 126,4 | 4,1 | c | – | 113 551,2 | 156 211,4 |
| dec. | 286 126,3 | 129,5 | 4,1 | c | – | 108 650,3 | 177 605,4 | |
| 2016 | ian. | 283 933,8 | 119,9 | – | c | – | 110 299,9 | 173 753,9 |
| | feb. | 283 623,1 | 111,4 | – | c | – | 113 071,2 | 170 663,4 |
| | mar. | 280 655,0 | 111,1 | – | c | – | 114 460,5 | 166 305,6 |
| | apr. | 285 342,3 | 108,8 | – | c | – | 118 001,4 | 167 449,7 |
| | mai | 290 543,3 | 102,7 | – | c | – | 124 532,7 | 166 113,3 |
| | iun. | 294 964,7 | 103,1 | – | c | – | 125 874,4 | 169 193,4 |
| | iul. | 294 072,4 | 99,1 | – | c | – | 129 694,8 | 164 476,8 |
| | aug. | 295 604,6 | 103,6 | – | c | – | 135 411,1 | 160 297,1 |
| | sep. | 295 922,5 | 101,9 | – | c | – | 135 241,3 | 160 783,1 |
| | oct. | 296 506,4 | 98,4 | – | c | – | 145 330,6 | 151 274,1 |
| | nov. | 301 807,6 | 104,9 | – | c | – | 142 931,5 | 158 981,0 |
| dec. | 314 026,0 | 108,6 | – | c | – | 139 669,1 | 174 465,5 | |
| 2017 | ian. | 309 824,8 | 113,1 | – | c | – | 143 489,1 | 166 448,8 |
| | feb. | 312 166,1 | 117,2 | – | c | – | 143 024,3 | 169 259,0 |
| | mar. | 315 022,0 | 121,1 | – | c | – | 145 442,0 | 169 701,2 |
| | apr. | 319 043,5 | 125,8 | – | c | – | 153 382,1 | 165 787,2 |
| | mai | 321 160,2 | 121,1 | – | c | – | 154 096,4 | 167 184,9 |

*) se calculează prin scăderea din activele externe a pasivelor externe. Conform SEC 2010, începând cu luna decembrie 2014, alocările de DST de la FMI sunt incluse în pasivele externe.

7. STRUCTURA DEPOZITELOR ATRASE ȘI A CREDITELOR ACORDATE DE CĂTRE INSTITUȚIILE FINANCIARE MONETARE PE TIPURI DE SECTOARE INSTITUȚIONALE

7.1. Depozitele rezidenților clienți neguvernamentali

(milioane lei; sfârșitul perioadei)

| Perioada | Total | lei | valută | Total, din care: | | | | | | |
|----------|-------|------------------|------------------|--|-----------|-----------|--|----------|----------|----------|
| | | | | Depozite ale gospodăriilor populației* | | | Depozite ale societăților nefinanciare | | | |
| | | | | Total | lei | valută | Total | lei | valută | |
| 2013 | dec. | 215 646,0 | 142 042,6 | 73 603,5 | 129 727,0 | 80 071,3 | 49 655,7 | 70 780,9 | 51 166,8 | 19 614,1 |
| 2014 | ian. | 215 122,8 | 140 639,6 | 74 483,2 | 131 490,3 | 81 760,4 | 49 729,8 | 68 777,9 | 48 380,2 | 20 397,7 |
| | feb. | 216 544,5 | 140 896,7 | 75 647,8 | 131 719,0 | 81 926,4 | 49 792,6 | 70 444,1 | 49 019,4 | 21 424,7 |
| | mar. | 214 059,8 | 138 963,1 | 75 096,7 | 130 394,3 | 81 122,2 | 49 272,1 | 68 948,2 | 47 655,9 | 21 292,3 |
| | apr. | 215 030,9 | 139 370,9 | 75 660,0 | 131 119,8 | 81 771,1 | 49 348,6 | 69 064,0 | 47 306,6 | 21 757,4 |
| | mai | 215 174,9 | 139 762,5 | 75 412,5 | 130 534,4 | 81 306,6 | 49 227,8 | 70 050,0 | 48 533,2 | 21 516,8 |
| | iun. | 214 140,4 | 139 950,7 | 74 189,7 | 130 757,0 | 81 390,4 | 49 366,6 | 67 883,3 | 47 757,6 | 20 125,8 |
| | iul. | 214 311,7 | 139 324,1 | 74 987,6 | 131 462,9 | 81 632,4 | 49 830,6 | 67 709,7 | 47 402,8 | 20 306,9 |
| | aug. | 215 239,6 | 139 832,7 | 75 407,0 | 131 261,7 | 81 350,3 | 49 911,4 | 68 935,1 | 48 374,5 | 20 560,6 |
| | sep. | 216 543,9 | 140 703,7 | 75 840,2 | 131 336,7 | 81 183,4 | 50 153,3 | 69 649,2 | 48 848,3 | 20 801,0 |
| | oct. | 217 962,6 | 143 047,9 | 74 914,7 | 132 391,8 | 82 302,1 | 50 089,7 | 70 264,5 | 50 059,4 | 20 205,1 |
| | nov. | 221 281,1 | 145 404,6 | 75 876,5 | 133 425,6 | 83 113,0 | 50 312,6 | 72 801,8 | 51 794,1 | 21 007,6 |
| | dec. | 233 334,4 | 156 082,4 | 77 252,0 | 138 018,0 | 86 200,2 | 51 817,7 | 80 427,5 | 59 403,5 | 21 023,9 |
| 2015 | ian. | 230 282,8 | 152 359,7 | 77 923,1 | 139 243,7 | 87 089,6 | 52 154,1 | 75 821,1 | 54 736,7 | 21 084,4 |
| | feb. | 228 876,2 | 150 794,9 | 78 081,3 | 139 294,9 | 87 211,8 | 52 083,1 | 74 687,0 | 53 123,2 | 21 563,7 |
| | mar. | 226 697,5 | 148 607,4 | 78 090,1 | 139 346,8 | 87 153,0 | 52 193,8 | 73 300,2 | 51 471,7 | 21 828,5 |
| | apr. | 228 494,6 | 150 439,4 | 78 055,1 | 140 113,4 | 87 832,7 | 52 280,7 | 73 443,8 | 51 861,0 | 21 582,8 |
| | mai | 227 989,4 | 149 839,7 | 78 149,7 | 140 508,0 | 87 726,5 | 52 781,5 | 73 435,1 | 52 541,1 | 20 893,9 |
| | iun. | 230 966,8 | 151 914,5 | 79 052,3 | 141 393,6 | 88 035,4 | 53 358,2 | 75 130,0 | 53 604,8 | 21 525,2 |
| | iul. | 229 249,3 | 150 061,9 | 79 187,4 | 141 228,3 | 88 205,2 | 53 023,2 | 73 770,6 | 51 705,8 | 22 064,8 |
| | aug. | 231 201,6 | 151 752,5 | 79 449,1 | 140 948,9 | 87 696,8 | 53 252,2 | 76 478,6 | 54 379,8 | 22 098,8 |
| | sep. | 232 613,1 | 152 284,3 | 80 328,8 | 141 174,9 | 87 871,3 | 53 303,6 | 77 190,1 | 54 486,4 | 22 703,7 |
| | oct. | 233 697,4 | 153 272,4 | 80 424,9 | 141 975,1 | 88 113,2 | 53 861,8 | 77 317,0 | 55 098,7 | 22 218,3 |
| | nov. | 237 352,9 | 156 786,0 | 80 566,9 | 143 533,3 | 89 276,2 | 54 257,1 | 79 400,2 | 57 255,0 | 22 145,3 |
| | dec. | 253 417,7 | 171 327,2 | 82 090,5 | 146 780,3 | 91 680,6 | 55 099,8 | 91 433,4 | 68 590,3 | 22 843,1 |
| 2016 | ian. | 250 494,2 | 168 038,4 | 82 455,8 | 148 404,2 | 93 004,0 | 55 400,3 | 87 292,2 | 64 013,2 | 23 279,0 |
| | feb. | 250 676,9 | 166 756,9 | 83 920,0 | 147 951,7 | 92 776,9 | 55 174,7 | 86 647,7 | 62 456,6 | 24 191,1 |
| | mar. | 248 248,2 | 165 044,8 | 83 203,3 | 148 262,3 | 92 999,6 | 55 262,7 | 84 846,4 | 60 890,8 | 23 955,6 |
| | apr. | 251 532,3 | 167 639,1 | 83 893,2 | 150 444,5 | 94 727,0 | 55 717,5 | 85 238,7 | 61 094,6 | 24 144,2 |
| | mai | 256 207,9 | 172 521,3 | 83 686,6 | 152 348,4 | 95 868,5 | 56 479,9 | 86 859,0 | 63 712,4 | 23 146,6 |
| | iun. | 259 430,4 | 175 102,2 | 84 328,2 | 154 480,3 | 97 459,2 | 57 021,1 | 87 343,6 | 64 005,7 | 23 337,9 |
| | iul. | 257 171,6 | 172 508,5 | 84 663,1 | 154 302,6 | 97 424,6 | 56 878,0 | 84 722,6 | 60 934,3 | 23 788,4 |
| | aug. | 258 495,8 | 174 733,2 | 83 762,6 | 153 888,0 | 96 938,7 | 56 949,3 | 87 132,1 | 64 220,1 | 22 912,0 |
| | sep. | 258 529,6 | 174 312,7 | 84 217,0 | 154 274,3 | 97 086,3 | 57 188,0 | 87 649,2 | 64 589,8 | 23 059,5 |
| | oct. | 258 878,9 | 174 146,2 | 84 732,7 | 155 833,8 | 97 654,9 | 58 178,9 | 87 958,8 | 65 439,8 | 22 519,1 |
| | nov. | 263 149,1 | 178 525,4 | 84 623,6 | 158 536,2 | 100 083,0 | 58 453,2 | 89 348,1 | 67 281,0 | 22 067,1 |
| | dec. | 274 266,6 | 188 450,8 | 85 815,8 | 163 462,0 | 103 642,8 | 59 819,2 | 95 174,9 | 73 380,8 | 21 794,1 |
| 2017 | ian. | 270 536,2 | 184 213,9 | 86 322,4 | 162 929,0 | 103 468,7 | 59 460,3 | 92 272,5 | 69 698,0 | 22 574,5 |
| | feb. | 272 190,1 | 185 590,1 | 86 600,0 | 164 745,9 | 104 522,6 | 60 223,2 | 92 017,1 | 69 331,9 | 22 685,2 |
| | mar. | 274 650,0 | 187 370,1 | 87 279,9 | 166 286,0 | 105 578,5 | 60 707,5 | 92 860,5 | 69 895,7 | 22 964,7 |
| | apr. | 277 105,5 | 187 749,4 | 89 356,1 | 167 166,4 | 106 173,5 | 60 992,9 | 93 896,0 | 69 308,2 | 24 587,8 |
| | mai | 279 523,8 | 190 552,0 | 88 971,8 | 167 726,9 | 106 125,9 | 61 601,0 | 96 781,8 | 73 029,6 | 23 752,2 |

*) sunt incluse și instituțiile fără scop lucrativ în serviciul gospodăriilor populației.

Notă: Soldul depozitelor la sfârșitul lunii de referință nu include dobânda de plătit acumulată și care nu a ajuns la scadență.

7.2. Depozitele gospodăriilor populației*

(milioane lei; sfârșitul perioadei)

| Perioada | Total | Depozite overnight | | | | Depozite la termen | | | |
|-----------|-----------|--------------------|----------|----------|-------------|--------------------|----------|-----------------------------------|------------------------------|
| | | Total | lei | euro | alte valute | Total | lei | | |
| | | | | | | | Total | cu scadența până la 1 an inclusiv | cu scadența mai mare de 1 an |
| 2016 mai | 152 348,4 | 45 824,1 | 28 477,8 | 14 283,0 | 3 063,3 | 106 524,3 | 67 390,7 | 54 212,5 | 13 178,2 |
| iun. | 154 480,3 | 47 716,6 | 29 831,8 | 14 722,8 | 3 162,0 | 106 763,7 | 67 627,3 | 54 250,6 | 13 376,7 |
| iul. | 154 302,6 | 48 525,5 | 30 210,8 | 15 118,0 | 3 196,7 | 105 777,1 | 67 213,8 | 53 843,6 | 13 370,2 |
| aug. | 153 888,0 | 48 418,9 | 29 910,4 | 15 222,7 | 3 285,8 | 105 469,1 | 67 028,2 | 53 649,8 | 13 378,4 |
| sep. | 154 274,3 | 49 042,3 | 30 217,6 | 15 540,9 | 3 283,8 | 105 232,0 | 66 868,7 | 53 507,5 | 13 361,2 |
| oct. | 155 833,8 | 50 114,8 | 30 995,9 | 15 904,3 | 3 214,6 | 105 719,0 | 66 659,0 | 53 532,8 | 13 126,1 |
| nov. | 158 536,2 | 52 128,6 | 32 630,1 | 16 322,5 | 3 175,9 | 106 407,6 | 67 452,9 | 53 863,9 | 13 589,0 |
| dec. | 163 462,0 | 55 481,1 | 35 205,5 | 16 824,5 | 3 451,1 | 107 980,9 | 68 437,3 | 54 600,0 | 13 837,3 |
| 2017 ian. | 162 929,0 | 55 313,1 | 34 907,5 | 17 005,9 | 3 399,6 | 107 616,0 | 68 561,2 | 54 604,6 | 13 956,6 |
| feb. | 164 745,9 | 56 826,9 | 35 792,1 | 17 504,5 | 3 530,3 | 107 919,0 | 68 730,6 | 54 540,4 | 14 190,1 |
| mar. | 166 286,0 | 58 450,1 | 36 781,0 | 17 970,2 | 3 698,9 | 107 835,9 | 68 797,5 | 54 265,1 | 14 532,5 |
| apr. | 167 166,4 | 59 859,3 | 37 583,4 | 18 490,8 | 3 785,2 | 107 307,1 | 68 590,1 | 53 895,3 | 14 694,8 |
| mai | 167 726,9 | 60 629,7 | 37 740,3 | 18 967,4 | 3 922,1 | 107 097,2 | 68 385,6 | 53 620,8 | 14 764,8 |

| Perioada | Depozite la termen (continuare) | | | | | | Depozite rambursabile după notificare | Împrumuturi din operațiuni repo |
|-----------|---------------------------------|-----------------------------------|------------------------------|---------|-----------------------------------|------------------------------|---------------------------------------|---------------------------------|
| | Total | euro | | Total | alte valute | | | |
| | | cu scadența până la 1 an inclusiv | cu scadența mai mare de 1 an | | cu scadența până la 1 an inclusiv | cu scadența mai mare de 1 an | | |
| 2016 mai | 33 617,3 | 30 947,5 | 2 669,8 | 5 516,3 | 5 147,2 | 369,1 | – | – |
| iun. | 33 607,3 | 30 939,9 | 2 667,3 | 5 529,1 | 5 150,8 | 378,3 | – | – |
| iul. | 33 087,8 | 30 452,3 | 2 635,5 | 5 475,5 | 5 098,6 | 376,9 | – | – |
| aug. | 32 952,4 | 30 354,8 | 2 597,6 | 5 488,5 | 5 112,8 | 375,7 | – | – |
| sep. | 32 864,9 | 30 293,0 | 2 571,9 | 5 498,4 | 5 136,0 | 362,4 | – | – |
| oct. | 33 469,3 | 30 601,2 | 2 868,0 | 5 590,8 | 5 217,7 | 373,1 | – | – |
| nov. | 33 243,2 | 30 723,8 | 2 519,4 | 5 711,5 | 5 342,6 | 368,9 | – | – |
| dec. | 33 787,6 | 31 060,6 | 2 727,0 | 5 756,0 | 5 377,2 | 378,9 | – | – |
| 2017 ian. | 33 329,0 | 30 750,4 | 2 578,6 | 5 725,8 | 5 358,2 | 367,6 | – | – |
| feb. | 33 413,1 | 30 808,7 | 2 604,4 | 5 775,3 | 5 414,3 | 361,0 | – | – |
| mar. | 33 189,0 | 30 762,6 | 2 426,5 | 5 849,3 | 5 492,4 | 356,9 | – | – |
| apr. | 32 977,8 | 30 536,3 | 2 441,5 | 5 739,2 | 5 381,8 | 357,4 | – | – |
| mai | 32 995,3 | 30 542,4 | 2 452,9 | 5 716,3 | 5 361,7 | 354,6 | – | – |

*) sunt incluse și instituțiile fără scop lucrativ în serviciul gospodăriilor populației.

Notă: Soldul depozitelor la sfârșitul lunii de referință nu include dobânda de plătit acumulată și care nu a ajuns la scadență.

7.3. Depozitele atrase de la societățile nefinanciare, instituțiile financiare nemonetare, administrația publică și nerezidenți

(milioane lei; sfârșitul perioadei)

| Perioada | DEPOZITE SOCIETĂȚI NEFINANCIARE | | | | | | | | | |
|----------|---------------------------------|--------------------|----------|----------|-------------|--------------------|-----------------------------------|------------------------------|----------|---------|
| | Total | Depozite overnight | | | | Depozite la termen | | | | |
| | | Total | lei | euro | alte valute | Total | lei | | | |
| | | | | | | Total | cu scadența până la 1 an inclusiv | cu scadența mai mare de 1 an | | |
| 2016 | mai | 86 859,0 | 55 829,5 | 39 246,8 | 13 378,0 | 3 204,7 | 31 029,5 | 24 465,6 | 22 817,8 | 1 647,8 |
| | iun. | 87 343,6 | 57 030,4 | 39 952,7 | 13 919,0 | 3 158,7 | 30 313,2 | 24 053,0 | 22 409,3 | 1 643,7 |
| | iul. | 84 722,6 | 56 690,6 | 39 183,6 | 14 310,6 | 3 196,4 | 28 032,0 | 21 750,6 | 20 115,9 | 1 634,8 |
| | aug. | 87 132,1 | 57 632,3 | 40 534,3 | 13 961,6 | 3 136,3 | 29 499,8 | 23 685,7 | 21 957,8 | 1 728,0 |
| | sep. | 87 649,2 | 58 543,4 | 41 373,2 | 14 112,9 | 3 057,3 | 29 105,8 | 23 216,5 | 21 493,1 | 1 723,4 |
| | oct. | 87 958,8 | 59 544,9 | 42 905,2 | 13 769,0 | 2 870,7 | 28 414,0 | 22 534,6 | 20 733,8 | 1 800,9 |
| | nov. | 89 348,1 | 60 417,4 | 43 970,6 | 13 849,5 | 2 597,3 | 28 930,8 | 23 310,4 | 21 502,4 | 1 808,0 |
| | dec. | 95 174,9 | 64 526,1 | 48 355,3 | 13 353,0 | 2 817,9 | 30 648,8 | 25 025,6 | 23 200,1 | 1 825,4 |
| 2017 | ian. | 92 272,5 | 62 701,6 | 45 117,7 | 14 509,1 | 3 074,8 | 29 570,9 | 24 580,3 | 22 782,5 | 1 797,7 |
| | feb. | 92 017,1 | 62 025,1 | 44 344,4 | 14 735,9 | 2 944,8 | 29 992,1 | 24 987,5 | 23 047,1 | 1 940,4 |
| | mar. | 92 860,5 | 61 587,3 | 43 617,1 | 14 720,5 | 3 249,7 | 31 273,2 | 26 278,7 | 24 396,7 | 1 882,0 |
| | apr. | 93 896,0 | 63 172,6 | 43 647,8 | 16 576,8 | 2 948,0 | 30 723,4 | 25 660,4 | 23 711,1 | 1 949,3 |
| | mai | 96 781,8 | 64 791,6 | 45 890,8 | 16 007,5 | 2 893,2 | 31 990,2 | 27 138,8 | 25 196,1 | 1 942,6 |

| Perioada | DEPOZITE SOCIETĂȚI NEFINANCIARE (continuare) | | | | | | | | |
|----------|--|-----------------------------------|------------------------------|-------------|-----------------------------------|------------------------------|---------------------------------------|---------------------------------|---|
| | Depozite la termen (continuare) | | | | | | Depozite rambursabile după notificare | Împrumuturi din operațiuni repo | |
| | euro | | | alte valute | | | | | |
| | Total | cu scadența până la 1 an inclusiv | cu scadența mai mare de 1 an | Total | cu scadența până la 1 an inclusiv | cu scadența mai mare de 1 an | | | |
| 2016 | mai | 5 367,6 | 4 802,1 | 565,6 | 1 196,3 | 1 147,1 | 49,2 | – | – |
| | iun. | 5 163,4 | 4 605,3 | 558,1 | 1 096,8 | 1 032,4 | 64,4 | – | – |
| | iul. | 5 275,0 | 4 752,2 | 522,8 | 1 006,4 | 943,4 | 63,0 | – | – |
| | aug. | 4 772,4 | 4 294,5 | 477,9 | 1 041,7 | 973,9 | 67,8 | – | – |
| | sep. | 4 823,2 | 4 348,9 | 474,3 | 1 066,1 | 998,4 | 67,7 | – | – |
| | oct. | 4 634,2 | 4 160,8 | 473,4 | 1 245,1 | 1 155,0 | 90,1 | – | – |
| | nov. | 4 528,3 | 4 060,2 | 468,2 | 1 092,0 | 988,0 | 104,0 | – | – |
| | dec. | 4 663,8 | 4 200,6 | 463,1 | 959,5 | 863,4 | 96,0 | – | – |
| 2017 | ian. | 4 016,9 | 3 594,6 | 422,4 | 973,7 | 888,6 | 85,1 | – | – |
| | feb. | 4 000,7 | 3 579,9 | 420,8 | 1 003,8 | 902,7 | 101,1 | – | – |
| | mar. | 3 988,7 | 3 559,7 | 429,0 | 1 005,8 | 911,3 | 94,5 | – | – |
| | apr. | 3 922,9 | 3 483,0 | 439,9 | 1 140,1 | 1 057,3 | 82,8 | – | – |
| | mai | 3 815,3 | 3 330,5 | 484,8 | 1 036,0 | 939,2 | 96,8 | – | – |

| Perioada | DEPOZITE INSTITUȚII FINANCIARE NEMONETARE | | | | | | | | | | | | | |
|----------|---|--------------------|----------|---------|-------------|--------------------|----------|-----------------------------------|------------------------------|---------|-----------------------------------|------------------------------|---------|-------|
| | Total | Depozite overnight | | | | Depozite la termen | | | | | | | | |
| | | Total | lei | euro | alte valute | Total | lei | | | euro | | | | |
| | | | | | | | Total | cu scadența până la 1 an inclusiv | cu scadența mai mare de 1 an | Total | cu scadența până la 1 an inclusiv | cu scadența mai mare de 1 an | | |
| 2016 | mai | 17 000,5 | 3 603,4 | 2 616,7 | 873,7 | 113,1 | 13 397,0 | 10 323,6 | 9 715,5 | 608,2 | 2 998,6 | 2 610,7 | 387,9 | |
| | iun. | 17 606,4 | 3 704,6 | 2 701,1 | 909,2 | 94,3 | 13 901,8 | 10 936,2 | 10 333,5 | 602,6 | 2 922,3 | 2 542,6 | 379,7 | |
| | iul. | 18 146,3 | 4 027,9 | 3 000,7 | 904,5 | 122,7 | 14 118,4 | 11 148,9 | 10 585,5 | 563,5 | 2 919,5 | 2 551,9 | 367,6 | |
| | aug. | 17 475,7 | 3 440,1 | 2 520,9 | 825,9 | 93,4 | 14 035,6 | 11 053,6 | 10 494,6 | 559,0 | 2 922,1 | 2 562,0 | 360,1 | |
| | sep. | 16 606,1 | 3 718,8 | 2 679,0 | 933,3 | 106,4 | 12 887,4 | 9 957,6 | 9 425,2 | 532,4 | 2 870,3 | 2 526,9 | 343,3 | |
| | oct. | 15 086,2 | 3 707,6 | 2 652,4 | 961,4 | 93,8 | 11 378,6 | 8 399,1 | 7 902,1 | 497,0 | 2 922,1 | 2 536,2 | 385,9 | |
| | nov. | 15 264,7 | 4 017,4 | 2 819,5 | 1 089,6 | 108,4 | 11 247,3 | 8 342,0 | 7 893,8 | 448,2 | 2 764,3 | 2 391,0 | 373,3 | |
| | dec. | 15 629,7 | 4 041,3 | 2 688,9 | 1 241,8 | 110,6 | 11 588,4 | 8 738,3 | 8 338,0 | 400,4 | 2 797,1 | 2 524,1 | 272,9 | |
| | 2017 | ian. | 15 334,7 | 4 263,7 | 2 834,7 | 1 310,4 | 118,7 | 11 071,0 | 8 212,5 | 7 798,9 | 413,6 | 2 803,3 | 2 560,0 | 243,3 |
| | | feb. | 15 427,1 | 3 881,9 | 2 947,6 | 838,6 | 95,7 | 11 545,1 | 8 787,9 | 8 370,2 | 417,7 | 2 703,8 | 2 460,6 | 243,2 |
| mar. | | 15 503,5 | 4 153,0 | 3 063,5 | 919,0 | 170,5 | 11 350,5 | 8 832,2 | 8 430,6 | 401,6 | 2 464,9 | 2 225,2 | 239,7 | |
| apr. | | 16 043,1 | 4 469,4 | 3 251,9 | 1 108,1 | 109,4 | 11 573,7 | 9 015,9 | 8 604,9 | 410,9 | 2 431,6 | 2 194,3 | 237,3 | |
| mai | | 15 015,1 | 3 832,2 | 2 742,3 | 965,2 | 124,8 | 11 182,9 | 8 654,3 | 8 262,4 | 391,9 | 2 451,7 | 2 170,9 | 280,8 | |

| Perioada | DEPOZITE INSTITUȚII FINANCIARE NEMONETARE (continuare) | | | | | | DEPOZITE ADMINISTRAȚIE PUBLICĂ | | | TOTAL DEPOZITE NEREZIDENȚI | |
|----------|--|------------------------------|-------|---------------------------------------|---------------------------------|-------|--------------------------------|----------------------|---|----------------------------|----------|
| | Depozite la termen (continuare) | | | Depozite rambursabile după notificare | Împrumuturi din operațiuni repo | Total | Administrația centrală | Administrația locală | Administrația sistemelor de asigurări sociale | | |
| | alte valute | | Total | | | | | | | | |
| | cu scadența până la 1 an inclusiv | cu scadența mai mare de 1 an | | | | | | | | | |
| 2016 | mai | 74,7 | 74,0 | 0,8 | – | – | 56 385,6 | 55 034,5 | 1 347,3 | 3,9 | 66 307,2 |
| | iun. | 43,4 | 42,6 | 0,8 | – | – | 51 714,8 | 50 424,2 | 1 286,0 | 4,5 | 65 401,6 |
| | iul. | 50,0 | 49,2 | 0,8 | – | – | 59 481,1 | 58 192,2 | 1 284,1 | 4,8 | 65 375,2 |
| | aug. | 60,0 | 59,2 | 0,8 | – | – | 57 493,2 | 56 110,1 | 1 377,7 | 5,5 | 63 524,1 |
| | sep. | 59,5 | 58,7 | 0,8 | – | – | 62 374,8 | 60 817,6 | 1 552,7 | 4,5 | 62 468,5 |
| | oct. | 57,4 | 56,6 | 0,8 | – | – | 73 472,0 | 71 874,7 | 1 592,4 | 4,9 | 63 032,8 |
| | nov. | 141,1 | 140,2 | 0,9 | – | – | 70 032,0 | 68 359,2 | 1 668,2 | 4,6 | 63 054,2 |
| | dec. | 52,9 | 52,1 | 0,9 | – | – | 58 584,5 | 56 842,6 | 1 737,8 | 4,1 | 60 250,7 |
| 2017 | ian. | 55,2 | 54,4 | 0,8 | – | – | 64 063,6 | 62 441,2 | 1 618,2 | 4,3 | 57 907,1 |
| | feb. | 53,4 | 52,6 | 0,9 | – | – | 62 295,0 | 60 663,7 | 1 625,5 | 5,8 | 59 235,8 |
| | mar. | 53,4 | 52,5 | 0,9 | – | – | 65 047,1 | 63 457,2 | 1 583,4 | 6,5 | 59 161,0 |
| | apr. | 126,3 | 125,4 | 0,8 | – | – | 74 044,7 | 72 468,9 | 1 569,3 | 6,5 | 58 391,9 |
| | mai | 77,0 | 76,1 | 0,8 | – | – | 73 119,6 | 71 420,4 | 1 692,9 | 6,3 | 58 979,2 |

Notă: Soldul depozitelor la sfârșitul lunii de referință nu include dobânda de plătit acumulată și care nu a ajuns la scadență.

7.4. Creditul intern

(milioane lei; sfârșitul perioadei)

| Perioada | Total | CREDIT ACORDAT SECTORULUI PRIVAT | | | | | | | | | | | |
|----------|-------|----------------------------------|---------------------|---------------------------|-------------------------------|---------------------|---------------------------|-------------------------------|---------------------|---------------------------|-------------------------------|----------|----------|
| | | Total | lei | | | | | | | | | | |
| | | | Total, din care: | pe termen scurt | | | pe termen mediu | | | pe termen lung | | | |
| | | | | societăți nefinanciare | gospodării ale populației* | Total, din care: | societăți nefinanciare | gospodării ale populației* | Total, din care: | societăți nefinanciare | gospodării ale populației* | | |
| 2013 | dec. | 298 922,5 | 218 462,3 | 85 354,0 | 29 341,7 | 24 603,0 | 4 049,0 | 27 880,7 | 14 117,1 | 13 294,4 | 28 131,6 | 10 273,8 | 17 278,4 |
| 2014 | ian. | 301 718,7 | 218 714,3 | 85 945,2 | 29 670,5 | 24 845,0 | 3 953,5 | 28 667,0 | 14 399,8 | 13 809,6 | 27 607,7 | 10 175,6 | 16 848,4 |
| | feb. | 302 550,4 | 218 344,7 | 86 150,7 | 29 499,9 | 24 953,9 | 3 825,9 | 28 898,2 | 14 396,6 | 14 027,7 | 27 752,5 | 10 248,2 | 16 909,7 |
| | mar. | 299 788,0 | 217 866,7 | 88 131,1 | 30 540,9 | 25 806,1 | 3 871,1 | 29 601,6 | 14 703,3 | 14 479,7 | 27 988,6 | 10 371,5 | 17 037,8 |
| | apr. | 297 993,1 | 218 300,2 | 88 816,7 | 30 231,3 | 25 586,7 | 3 817,2 | 30 428,1 | 15 077,9 | 14 885,0 | 28 157,3 | 10 442,7 | 17 231,0 |
| | mai | 295 698,3 | 216 946,1 | 89 861,9 | 30 410,4 | 25 763,7 | 3 853,5 | 30 988,5 | 15 204,1 | 15 284,3 | 28 463,0 | 10 562,1 | 17 450,7 |
| | iun. | 295 883,9 | 215 387,8 | 90 446,7 | 30 237,6 | 25 550,7 | 3 856,5 | 31 650,2 | 15 697,3 | 15 392,8 | 28 558,9 | 10 486,9 | 17 612,8 |
| | iul. | 292 893,6 | 213 841,7 | 91 081,7 | 29 795,7 | 25 276,3 | 3 777,4 | 32 282,4 | 15 897,6 | 15 875,1 | 29 003,5 | 10 652,9 | 17 895,9 |
| | aug. | 293 872,7 | 213 396,0 | 91 593,4 | 29 867,1 | 25 203,8 | 3 882,0 | 32 448,2 | 15 809,4 | 16 164,2 | 29 278,1 | 10 623,2 | 18 204,4 |
| | sep. | 294 437,3 | 213 069,0 | 92 215,2 | 29 718,1 | 24 922,6 | 4 017,7 | 32 878,9 | 15 912,6 | 16 459,7 | 29 618,2 | 10 680,4 | 18 489,3 |
| | oct. | 293 911,3 | 213 786,3 | 93 178,8 | 29 892,0 | 24 956,2 | 3 975,6 | 33 169,3 | 15 896,9 | 16 742,7 | 30 117,4 | 10 754,4 | 18 911,3 |
| | nov. | 296 078,5 | 213 665,7 | 93 601,1 | 29 703,6 | 24 869,4 | 3 868,7 | 33 516,1 | 16 191,2 | 16 791,5 | 30 381,4 | 10 727,1 | 19 224,0 |
| | dec. | 296 710,8 | 211 164,1 | 92 100,0 | 27 464,9 | 22 905,5 | 3 764,4 | 33 497,1 | 16 412,3 | 16 449,9 | 31 138,1 | 10 768,3 | 19 940,1 |
| 2015 | ian. | 297 132,6 | 210 305,7 | 91 624,2 | 26 876,3 | 22 438,4 | 3 685,3 | 33 354,8 | 16 298,3 | 16 424,8 | 31 393,1 | 10 812,4 | 20 157,4 |
| | feb. | 301 370,1 | 210 171,8 | 92 237,1 | 26 692,3 | 22 280,0 | 3 655,9 | 34 014,1 | 16 769,5 | 16 562,8 | 31 530,6 | 10 827,9 | 20 282,3 |
| | mar. | 300 791,5 | 210 490,1 | 94 731,5 | 27 602,8 | 23 106,8 | 3 711,8 | 34 763,7 | 17 196,3 | 16 913,0 | 32 365,0 | 11 003,8 | 20 938,7 |
| | apr. | 295 788,1 | 210 078,2 | 95 615,3 | 27 381,9 | 23 043,3 | 3 637,2 | 35 389,5 | 17 584,7 | 17 175,6 | 32 843,9 | 11 034,8 | 21 403,4 |
| | mai | 302 029,3 | 212 824,0 | 98 581,8 | 27 381,5 | 22 879,0 | 3 694,7 | 37 368,3 | 18 934,0 | 17 714,9 | 33 832,0 | 11 072,7 | 22 366,7 |
| | iun. | 302 892,2 | 215 106,2 | 102 426,0 | 28 840,0 | 23 580,4 | 3 671,0 | 37 938,6 | 18 916,4 | 18 257,4 | 35 647,3 | 11 185,9 | 24 027,9 |
| | iul. | 297 862,9 | 212 371,2 | 103 331,5 | 28 072,4 | 22 959,8 | 3 663,9 | 38 378,4 | 19 017,1 | 18 696,2 | 36 880,7 | 11 282,7 | 25 120,6 |
| | aug. | 300 524,2 | 213 878,8 | 105 352,7 | 28 599,0 | 23 222,3 | 3 723,3 | 38 920,7 | 19 189,2 | 19 047,9 | 37 832,9 | 11 444,0 | 25 961,1 |
| | sep. | 302 041,5 | 214 328,6 | 107 685,6 | 29 317,2 | 23 571,4 | 3 777,2 | 39 588,5 | 19 488,3 | 19 391,7 | 38 780,0 | 11 698,2 | 26 652,5 |
| | oct. | 298 859,1 | 214 429,1 | 108 732,8 | 29 280,7 | 23 746,9 | 3 866,7 | 39 695,4 | 19 246,8 | 19 712,5 | 39 756,7 | 11 960,0 | 27 323,1 |
| | nov. | 304 945,4 | 218 507,1 | 111 117,9 | 30 068,5 | 24 291,2 | 3 832,4 | 40 317,1 | 19 598,8 | 20 026,1 | 40 732,3 | 12 125,3 | 28 106,2 |
| | dec. | 307 034,1 | 217 399,2 | 110 157,4 | 28 245,0 | 22 586,4 | 3 769,4 | 40 569,4 | 19 577,4 | 20 102,8 | 41 343,0 | 12 181,1 | 28 749,7 |
| 2016 | ian. | 304 709,7 | 216 111,5 | 110 006,1 | 27 938,1 | 22 318,9 | 3 729,7 | 40 525,5 | 19 515,0 | 20 080,5 | 41 542,5 | 12 086,1 | 29 047,1 |
| | feb. | 304 807,7 | 215 251,1 | 111 328,9 | 28 059,3 | 22 406,5 | 3 784,0 | 40 898,0 | 19 531,5 | 20 450,1 | 42 371,7 | 12 127,0 | 29 851,5 |
| | mar. | 306 641,8 | 216 308,1 | 113 834,5 | 28 578,3 | 22 964,4 | 3 874,4 | 41 615,9 | 19 709,6 | 20 998,7 | 43 640,2 | 12 326,5 | 30 943,6 |
| | apr. | 308 591,4 | 216 439,3 | 115 747,4 | 28 630,3 | 22 818,8 | 3 761,0 | 42 276,0 | 19 842,5 | 21 508,1 | 44 841,1 | 12 516,8 | 31 948,1 |
| | mai | 308 790,3 | 217 888,9 | 117 596,4 | 28 711,6 | 22 779,8 | 3 740,8 | 42 900,7 | 20 022,7 | 21 890,8 | 45 984,0 | 12 705,1 | 32 895,1 |
| | iun. | 308 586,9 | 217 594,3 | 118 985,6 | 28 606,8 | 22 593,0 | 3 724,2 | 43 358,7 | 19 853,5 | 22 507,1 | 47 020,0 | 12 722,1 | 33 878,4 |
| | iul. | 307 977,3 | 216 138,1 | 119 545,2 | 27 996,6 | 22 167,2 | 3 701,9 | 43 648,0 | 19 827,1 | 22 902,1 | 47 900,6 | 12 816,9 | 34 643,8 |
| | aug. | 302 110,1 | 215 384,7 | 120 375,9 | 27 759,6 | 21 781,3 | 3 754,1 | 43 906,1 | 19 638,8 | 23 384,7 | 48 710,1 | 12 935,7 | 35 325,9 |
| | sep. | 305 732,7 | 216 846,6 | 121 899,2 | 28 107,2 | 22 049,4 | 3 906,4 | 44 497,3 | 19 887,8 | 23 835,2 | 49 294,7 | 12 968,5 | 35 865,4 |
| | oct. | 310 684,9 | 218 754,2 | 123 392,3 | 28 368,6 | 22 670,3 | 4 046,8 | 45 267,9 | 20 302,3 | 24 188,2 | 49 755,8 | 13 078,3 | 36 197,0 |
| | nov. | 314 209,7 | 220 624,8 | 125 470,4 | 28 623,8 | 22 664,9 | 3 954,9 | 46 122,2 | 20 601,4 | 24 566,3 | 50 724,4 | 13 428,0 | 36 813,1 |
| | dec. | 313 358,6 | 220 100,6 | 125 945,8 | 28 099,6 | 21 948,4 | 3 921,5 | 46 392,3 | 20 908,0 | 24 682,4 | 51 453,9 | 13 641,8 | 37 471,2 |
| 2017 | ian. | 312 498,9 | 218 013,1 | 125 144,5 | 27 633,0 | 21 852,8 | 3 882,0 | 46 450,6 | 20 943,9 | 24 667,7 | 51 060,8 | 12 950,5 | 37 761,0 |
| | feb. | 316 037,0 | 219 810,8 | 126 853,4 | 28 101,4 | 22 379,2 | 3 835,2 | 46 711,5 | 20 870,6 | 24 910,3 | 52 040,5 | 13 331,4 | 38 339,5 |
| | mar. | 319 509,9 | 223 100,4 | 129 921,7 | 28 644,4 | 22 700,0 | 3 853,9 | 47 955,2 | 21 342,5 | 25 574,2 | 53 322,1 | 14 026,9 | 38 982,2 |
| | apr. | 323 194,2 | 223 266,0 | 131 341,8 | 28 387,9 | 22 664,0 | 3 765,4 | 48 478,0 | 21 377,9 | 25 998,1 | 54 475,9 | 14 506,4 | 39 552,2 |
| | mai | 326 145,1 | 224 784,0 | 133 210,3 | 28 199,3 | 22 419,8 | 3 876,4 | 49 419,1 | 21 435,2 | 26 755,1 | 55 591,9 | 14 722,1 | 40 402,0 |

| Perioada | CREDIT ACORDAT SECTORULUI PRIVAT (continuare) | | | | | | | | | | | CREDIT GUVERNAMENTAL** |
|----------|---|---------------------------|-------------------------------|---------------------|---------------------------|-------------------------------|---------------------|---------------------------|-------------------------------|----------|----------|------------------------|
| | valută | | | | | | | | | | | |
| | Total | pe termen scurt | | | pe termen mediu | | | pe termen lung | | | | |
| | Total, din care: | societăți nefinanciare | gospodării ale populației* | Total, din care: | societăți nefinanciare | gospodării ale populației* | Total, din care: | societăți nefinanciare | gospodării ale populației* | | | |
| 2013 | dec. | 133 108,3 | 17 863,7 | 17 099,6 | 428,5 | 23 327,0 | 19 677,8 | 3 241,4 | 91 917,7 | 26 568,7 | 64 952,5 | 80 460,2 |
| 2014 | ian. | 132 769,1 | 17 845,8 | 16 991,9 | 434,9 | 23 551,9 | 19 819,9 | 3 314,7 | 91 371,5 | 26 241,0 | 64 732,3 | 83 004,4 |
| | feb. | 132 194,0 | 17 727,9 | 16 816,8 | 430,7 | 23 469,5 | 19 744,8 | 3 302,9 | 90 996,7 | 26 162,7 | 64 440,9 | 84 205,7 |
| | mar. | 129 735,6 | 17 135,1 | 16 127,8 | 431,7 | 22 941,7 | 19 364,4 | 3 236,5 | 89 658,8 | 25 910,1 | 63 387,5 | 81 921,3 |
| | apr. | 129 483,5 | 17 364,0 | 15 924,9 | 431,6 | 22 864,4 | 19 285,2 | 3 202,4 | 89 255,1 | 25 998,2 | 62 901,4 | 79 692,9 |
| | mai | 127 084,2 | 17 020,2 | 15 608,6 | 435,6 | 22 508,9 | 19 200,2 | 2 996,2 | 87 555,1 | 25 527,9 | 61 681,9 | 78 752,2 |
| | iun. | 124 941,2 | 15 805,8 | 14 494,3 | 412,7 | 22 764,3 | 19 439,0 | 2 939,6 | 86 371,1 | 24 892,9 | 61 142,7 | 80 496,1 |
| | iul. | 122 760,0 | 15 387,5 | 13 896,6 | 391,8 | 21 612,1 | 19 149,0 | 2 111,0 | 85 760,4 | 24 743,1 | 60 716,0 | 79 051,9 |
| | aug. | 121 802,6 | 15 185,5 | 13 641,0 | 404,8 | 21 459,3 | 19 070,3 | 2 047,2 | 85 157,8 | 24 576,9 | 60 284,5 | 80 476,7 |
| | sep. | 120 853,8 | 15 277,6 | 13 654,2 | 411,4 | 21 402,3 | 19 095,3 | 1 952,2 | 84 174,0 | 24 074,7 | 59 809,4 | 81 368,3 |
| | oct. | 120 607,6 | 15 353,1 | 13 768,7 | 391,6 | 21 175,9 | 18 851,7 | 1 947,3 | 84 078,5 | 24 385,6 | 59 391,3 | 80 125,0 |
| | nov. | 120 064,5 | 14 729,0 | 13 736,6 | 390,5 | 21 167,6 | 18 919,5 | 1 837,6 | 84 168,0 | 24 214,3 | 59 605,2 | 82 412,8 |
| | dec. | 119 064,1 | 13 706,4 | 12 412,3 | 329,8 | 21 254,5 | 18 971,3 | 1 863,2 | 84 103,2 | 23 998,7 | 59 769,7 | 85 546,6 |
| 2015 | ian. | 118 681,5 | 13 514,0 | 12 327,8 | 318,2 | 21 161,5 | 18 918,6 | 1 856,0 | 84 006,0 | 23 482,0 | 60 195,6 | 86 826,8 |
| | feb. | 117 934,7 | 13 626,0 | 12 101,0 | 315,8 | 21 087,0 | 18 868,4 | 1 833,8 | 83 221,7 | 23 406,0 | 59 490,0 | 91 198,3 |
| | mar. | 115 758,6 | 13 008,2 | 11 734,4 | 315,0 | 20 510,0 | 18 404,5 | 1 774,1 | 82 240,4 | 23 124,9 | 58 741,0 | 90 301,4 |
| | apr. | 114 462,9 | 12 505,0 | 11 407,2 | 321,6 | 20 259,7 | 18 139,1 | 1 764,1 | 81 698,2 | 23 105,3 | 58 232,8 | 85 709,9 |
| | mai | 114 242,3 | 12 446,3 | 11 586,2 | 274,6 | 19 728,1 | 17 630,3 | 1 750,8 | 82 067,9 | 23 029,9 | 58 684,9 | 89 205,2 |
| | iun. | 112 680,2 | 12 434,2 | 11 546,0 | 241,1 | 19 637,3 | 17 592,4 | 1 688,1 | 80 608,7 | 23 125,6 | 57 132,0 | 87 786,0 |
| | iul. | 109 039,7 | 11 750,5 | 11 114,1 | 237,6 | 19 249,1 | 17 289,7 | 1 646,8 | 78 040,1 | 22 846,0 | 54 846,5 | 85 491,7 |
| | aug. | 108 526,1 | 11 895,4 | 11 324,4 | 225,7 | 19 116,4 | 17 150,2 | 1 649,0 | 77 514,3 | 23 012,3 | 54 123,3 | 86 645,5 |
| | sep. | 106 643,0 | 11 554,9 | 11 074,0 | 222,2 | 18 781,0 | 16 841,1 | 1 617,5 | 76 307,0 | 22 811,3 | 53 114,9 | 87 712,9 |
| | oct. | 105 696,3 | 11 627,5 | 11 115,2 | 192,3 | 18 394,0 | 16 591,9 | 1 462,4 | 75 674,8 | 22 557,0 | 52 723,4 | 84 430,0 |
| | nov. | 107 389,2 | 11 926,1 | 11 419,4 | 179,9 | 18 313,5 | 16 533,3 | 1 450,1 | 77 149,6 | 22 724,2 | 54 026,1 | 86 438,2 |
| | dec. | 107 241,8 | 12 613,8 | 11 868,3 | 242,5 | 17 462,3 | 15 592,9 | 1 375,4 | 77 165,7 | 23 026,4 | 53 713,1 | 89 635,0 |
| 2016 | ian. | 106 105,4 | 12 475,5 | 11 958,8 | 242,9 | 17 086,6 | 15 231,0 | 1 353,2 | 76 543,3 | 22 948,4 | 53 169,6 | 88 598,2 |
| | feb. | 103 922,2 | 12 005,0 | 11 510,2 | 238,7 | 16 808,1 | 14 986,7 | 1 322,2 | 75 109,0 | 22 838,1 | 51 598,9 | 89 556,6 |
| | mar. | 102 473,6 | 11 712,7 | 11 180,6 | 225,5 | 16 509,9 | 14 719,4 | 1 288,5 | 74 251,0 | 22 952,1 | 50 618,1 | 90 333,7 |
| | apr. | 100 691,9 | 11 165,4 | 10 528,9 | 238,1 | 16 465,7 | 14 608,6 | 1 287,1 | 73 060,7 | 22 413,4 | 49 940,1 | 92 152,2 |
| | mai | 100 292,5 | 11 098,3 | 10 480,4 | 225,2 | 16 459,5 | 14 681,5 | 1 131,1 | 72 734,7 | 22 486,4 | 49 510,4 | 90 901,3 |
| | iun. | 98 608,7 | 10 954,7 | 10 379,0 | 223,2 | 15 789,3 | 14 028,2 | 1 125,7 | 71 864,7 | 22 055,2 | 49 067,1 | 90 992,6 |
| | iul. | 96 592,9 | 10 346,1 | 9 770,3 | 201,5 | 15 667,5 | 13 920,4 | 1 090,7 | 70 579,3 | 21 906,9 | 47 928,5 | 91 839,2 |
| | aug. | 95 008,9 | 10 202,0 | 9 510,4 | 172,5 | 15 294,8 | 13 594,7 | 1 011,0 | 69 512,1 | 21 616,4 | 47 153,7 | 86 725,4 |
| | sep. | 94 947,4 | 10 660,3 | 9 738,5 | 170,3 | 15 347,8 | 13 671,7 | 958,7 | 68 939,2 | 21 534,1 | 46 633,3 | 88 886,1 |
| | oct. | 95 361,9 | 10 734,2 | 9 921,7 | 144,0 | 15 296,6 | 13 648,6 | 951,6 | 69 331,1 | 21 781,1 | 46 753,9 | 91 930,7 |
| | nov. | 95 154,4 | 10 903,7 | 10 130,2 | 142,9 | 15 233,1 | 13 607,3 | 940,2 | 69 017,6 | 21 789,4 | 46 430,9 | 93 584,9 |
| | dec. | 94 154,8 | 10 752,4 | 10 087,9 | 142,6 | 15 028,6 | 13 444,9 | 876,5 | 68 373,8 | 21 610,6 | 45 942,3 | 93 258,1 |
| 2017 | ian. | 92 868,6 | 10 473,5 | 9 917,4 | 142,6 | 14 932,2 | 13 359,0 | 860,7 | 67 462,9 | 21 372,4 | 45 241,3 | 94 485,9 |
| | feb. | 92 957,3 | 10 764,6 | 10 251,2 | 144,4 | 14 871,5 | 13 265,4 | 849,8 | 67 321,2 | 21 537,2 | 44 921,1 | 96 226,3 |
| | mar. | 93 178,7 | 11 107,4 | 10 412,8 | 165,2 | 14 721,6 | 13 125,6 | 818,5 | 67 349,7 | 21 729,1 | 44 731,1 | 96 409,6 |
| | apr. | 91 924,2 | 10 839,1 | 10 272,2 | 143,9 | 14 741,3 | 13 120,5 | 819,7 | 66 343,7 | 21 403,2 | 44 030,9 | 99 928,2 |
| | mai | 91 573,8 | 11 054,8 | 10 560,0 | 144,9 | 14 474,4 | 12 931,9 | 739,5 | 66 044,6 | 21 480,3 | 43 623,5 | 101 361,1 |

*) sunt incluse și instituțiile fără scop lucrativ în serviciul gospodăriilor populației.

**) inclusiv titluri de natura datoriei.

Notă: Soldul creditelor la sfârșitul lunii de referință nu include dobânda de încasat acumulată și care nu a ajuns la scadență.

Soldul creditelor la sfârșitul lunii de referință include creditele neperformante.

7.5. Creditul acordat gospodăriilor populației*

(milioane lei; sfârșitul perioadei)

| Perioada | Total | în funcție de valută | | | în funcție de destinație și valută | | | | | |
|----------|-------|----------------------|-----------|-------------|------------------------------------|----------|----------|-------------|----------|---------|
| | | lei | euro | alte valute | Credite pentru locuințe | | | | | |
| | | | | | Total | lei | euro | alte valute | | |
| 2016 | mai | 109 393,3 | 58 526,6 | 44 748,4 | 6 118,3 | 54 702,2 | 23 268,3 | 28 540,8 | 2 893,0 | |
| | iun. | 110 525,7 | 60 109,7 | 44 350,3 | 6 065,7 | 55 653,6 | 24 395,6 | 28 369,5 | 2 888,5 | |
| | iul. | 110 468,5 | 61 247,8 | 43 309,2 | 5 911,5 | 55 870,0 | 25 288,4 | 27 755,9 | 2 825,7 | |
| | aug. | 110 801,9 | 62 464,7 | 42 638,3 | 5 698,9 | 56 326,2 | 26 148,3 | 27 430,7 | 2 747,1 | |
| | sep. | 111 369,4 | 63 607,0 | 42 104,3 | 5 658,1 | 56 670,5 | 26 745,2 | 27 184,2 | 2 741,1 | |
| | oct. | 112 281,6 | 64 432,0 | 42 184,4 | 5 665,1 | 57 281,8 | 27 213,5 | 27 307,3 | 2 760,9 | |
| | nov. | 112 848,4 | 65 334,4 | 41 868,3 | 5 645,8 | 57 879,6 | 27 948,7 | 27 167,3 | 2 763,7 | |
| | dec. | 113 036,5 | 66 075,1 | 41 334,9 | 5 626,5 | 58 445,6 | 28 728,1 | 26 955,1 | 2 762,4 | |
| | 2017 | ian. | 112 555,3 | 66 310,7 | 40 654,9 | 5 589,7 | 58 420,8 | 29 122,8 | 26 550,5 | 2 747,5 |
| | | feb. | 113 000,2 | 67 085,0 | 40 356,4 | 5 558,9 | 58 935,0 | 29 789,0 | 26 405,5 | 2 740,5 |
| mar. | | 114 125,1 | 68 410,3 | 40 206,9 | 5 508,0 | 59 572,2 | 30 466,6 | 26 383,5 | 2 722,1 | |
| apr. | | 114 310,2 | 69 315,7 | 39 675,9 | 5 318,6 | 59 867,4 | 31 145,3 | 26 081,1 | 2 641,0 | |
| mai | | 115 541,4 | 71 033,5 | 39 673,8 | 4 834,2 | 60 566,3 | 32 079,3 | 26 115,9 | 2 371,1 | |

| Perioada | în funcție de destinație și valută (continuare) | | | | | |
|----------|---|----------|----------|-------------|----------|---------|
| | Credite pentru consum și alte scopuri | | | | | |
| | Total | lei | euro | alte valute | | |
| 2016 | mai | 54 691,1 | 35 258,3 | 16 207,6 | 3 225,2 | |
| | iun. | 54 872,1 | 35 714,1 | 15 980,7 | 3 177,2 | |
| | iul. | 54 598,5 | 35 959,4 | 15 553,3 | 3 085,8 | |
| | aug. | 54 475,7 | 36 316,4 | 15 207,5 | 2 951,8 | |
| | sep. | 54 698,9 | 36 861,8 | 14 920,1 | 2 917,0 | |
| | oct. | 54 999,8 | 37 218,5 | 14 877,1 | 2 904,2 | |
| | nov. | 54 968,8 | 37 385,7 | 14 701,0 | 2 882,1 | |
| | dec. | 54 590,9 | 37 347,0 | 14 379,8 | 2 864,1 | |
| | 2017 | ian. | 54 134,5 | 37 187,9 | 14 104,4 | 2 842,2 |
| | | feb. | 54 065,2 | 37 296,0 | 13 950,9 | 2 818,4 |
| mar. | | 54 552,9 | 37 943,7 | 13 823,4 | 2 785,8 | |
| apr. | | 54 442,9 | 38 170,4 | 13 594,8 | 2 677,6 | |
| mai | | 54 975,1 | 38 954,2 | 13 557,9 | 2 463,1 | |

*) sunt incluse și instituțiile fără scop lucrativ în serviciul gospodăriilor populației.

Notă: Soldul creditelor la sfârșitul lunii de referință nu include dobânda de încasat acumulată și care nu a ajuns la scadență.

Soldul creditelor la sfârșitul lunii de referință include creditele neperformante.

7.6. Creditul acordat societăților nefinanciare, instituțiilor financiare nemonetare, administrației publice și nerezidenților

(milioane lei; sfârșitul perioadei)

| Perioada | CREDITE ACORDATE SOCIETĂȚILOR NEFINANCIARE | | | | | | | | | | | | | | |
|-----------|--|----------------|--------------------------|---|----------------------|----------|---------|--------------------------|---|----------------------|---------|------------------------|--------------------------|---|----------------------|
| | Total | Credite în lei | | | | | Total | Credite în euro | | | Total | Credite în alte valute | | | |
| | | Total | cu scadența | | | Total | | cu scadența | | | | Total | cu scadența | | |
| | | | până la 1 an inclusiv | mai mare de 1 an și până la 5 ani inclusiv | mai mare de 5 ani | | | până la 1 an inclusiv | mai mare de 1 an și până la 5 ani inclusiv | mai mare de 5 ani | | | până la 1 an inclusiv | mai mare de 1 an și până la 5 ani inclusiv | mai mare de 5 ani |
| 2016 mai | 103 155,8 | 55 507,6 | 22 779,8 | 20 022,7 | 12 705,1 | 44 651,7 | 8 850,4 | 13 608,6 | 21 192,7 | 2 996,6 | 1 630,0 | 1 072,9 | 293,7 | | |
| iun. | 101 631,1 | 55 168,7 | 22 593,0 | 19 853,5 | 12 722,1 | 43 444,2 | 8 754,6 | 12 926,8 | 21 762,9 | 3 018,2 | 1 624,4 | 1 101,5 | 292,3 | | |
| iul. | 100 408,7 | 54 811,2 | 22 167,2 | 19 827,1 | 12 816,9 | 42 590,8 | 8 178,9 | 12 788,7 | 21 623,2 | 3 006,8 | 1 591,4 | 1 131,7 | 283,6 | | |
| aug. | 99 077,3 | 54 355,8 | 21 781,3 | 19 638,8 | 12 935,7 | 41 745,8 | 7 881,7 | 12 517,6 | 21 346,6 | 2 975,7 | 1 628,7 | 1 077,2 | 269,8 | | |
| sep. | 99 850,1 | 54 905,8 | 22 049,4 | 19 887,8 | 12 968,5 | 41 543,3 | 7 853,5 | 12 422,4 | 21 267,4 | 3 401,0 | 1 885,0 | 1 249,3 | 266,7 | | |
| oct. | 101 402,4 | 56 051,0 | 22 670,3 | 20 302,3 | 13 078,3 | 42 117,1 | 8 115,4 | 12 490,5 | 21 511,2 | 3 234,3 | 1 806,3 | 1 158,1 | 269,9 | | |
| nov. | 102 221,2 | 56 694,3 | 22 664,9 | 20 601,4 | 13 428,0 | 42 237,4 | 8 251,0 | 12 471,3 | 21 515,1 | 3 289,6 | 1 879,2 | 1 136,0 | 274,3 | | |
| dec. | 101 641,7 | 56 498,2 | 21 948,4 | 20 908,0 | 13 641,8 | 42 065,3 | 8 468,1 | 12 257,3 | 21 339,9 | 3 078,1 | 1 619,8 | 1 187,6 | 270,7 | | |
| 2017 ian. | 100 395,9 | 55 747,2 | 21 852,8 | 20 943,9 | 12 950,5 | 41 620,0 | 8 381,3 | 12 136,4 | 21 102,3 | 3 028,8 | 1 536,1 | 1 222,6 | 270,1 | | |
| feb. | 101 635,0 | 56 581,2 | 22 379,2 | 20 870,6 | 13 331,4 | 41 917,3 | 8 585,1 | 12 064,4 | 21 267,8 | 3 136,5 | 1 666,1 | 1 201,0 | 269,4 | | |
| mar. | 103 336,9 | 58 069,4 | 22 700,0 | 21 342,5 | 14 026,9 | 42 179,3 | 8 805,2 | 11 903,9 | 21 470,2 | 3 088,2 | 1 607,6 | 1 221,7 | 258,9 | | |
| apr. | 103 344,3 | 58 548,3 | 22 664,0 | 21 377,9 | 14 506,4 | 41 688,8 | 8 622,7 | 11 917,3 | 21 148,7 | 3 107,2 | 1 649,5 | 1 203,1 | 254,5 | | |
| mai | 103 549,3 | 58 577,0 | 22 419,8 | 21 435,2 | 14 722,1 | 42 036,0 | 8 974,2 | 11 824,8 | 21 237,1 | 2 936,2 | 1 585,8 | 1 107,2 | 243,2 | | |

| Perioada | CREDITE ACORDATE INSTITUȚIILOR FINANCIARE NEMONETARE | | | | | CREDITE ACORDATE ADMINISTRAȚIEI PUBLICE | | | | CREDITE ACORDATE NEREZIDENȚILOR |
|-----------|--|--|---|-------------------------------|---|---|---------------------------|-------------------------|--|---------------------------------------|
| | Total | Societăți de asigurare și fonduri de pensii | | Alți intermediari financiari* | | Total | Administrația centrală | Administrația locală | Administrația sistemelor de asigurări sociale | |
| | | Total, din care: | cu scadența până la 1 an inclusiv | Total, din care: | cu scadența până la 1 an inclusiv | | | | | |
| 2016 mai | 5 339,8 | 11,7 | 9,0 | 5 328,1 | 2 574,9 | 9 705,9 | 859,4 | 8 846,5 | 0,0 | 34 940,1 |
| iun. | 5 437,5 | 12,1 | 8,9 | 5 425,4 | 2 633,3 | 10 005,4 | 965,9 | 9 039,5 | 0,0 | 37 944,8 |
| iul. | 5 260,9 | 11,8 | 8,3 | 5 249,1 | 2 493,4 | 9 941,7 | 949,0 | 8 992,7 | 0,0 | 42 367,8 |
| aug. | 5 505,6 | 8,8 | 7,1 | 5 496,8 | 2 736,3 | 10 063,2 | 1 027,8 | 9 035,4 | 0,0 | 43 455,8 |
| sep. | 5 627,2 | 8,8 | 6,2 | 5 618,4 | 2 896,7 | 10 147,6 | 1 035,7 | 9 111,9 | 0,0 | 41 251,3 |
| oct. | 5 070,2 | 8,2 | 5,6 | 5 062,0 | 2 314,4 | 10 349,8 | 1 042,0 | 9 307,8 | 0,0 | 51 298,5 |
| nov. | 5 555,2 | 8,5 | 5,6 | 5 546,7 | 2 629,1 | 10 455,0 | 1 165,1 | 9 289,8 | 0,0 | 53 577,2 |
| dec. | 5 422,4 | 7,7 | 5,0 | 5 414,7 | 2 746,5 | 10 485,7 | 1 131,1 | 9 354,6 | 0,0 | 55 441,1 |
| 2017 ian. | 5 061,8 | 6,7 | 3,5 | 5 055,2 | 2 308,1 | 10 277,9 | 1 109,5 | 9 168,4 | 0,0 | 47 123,0 |
| feb. | 5 175,5 | 7,5 | 3,0 | 5 168,1 | 2 253,0 | 10 295,1 | 1 157,8 | 9 137,4 | 0,0 | 53 448,8 |
| mar. | 5 638,4 | 7,3 | 3,0 | 5 631,1 | 2 617,0 | 10 337,6 | 1 250,5 | 9 087,1 | 0,0 | 54 013,0 |
| apr. | 5 611,5 | 6,9 | 2,4 | 5 604,6 | 2 379,1 | 10 230,6 | 1 250,0 | 8 980,6 | 0,0 | 60 461,9 |
| mai | 5 693,3 | 5,9 | 1,4 | 5 687,4 | 2 251,6 | 9 928,0 | 991,5 | 8 936,5 | 0,0 | 59 717,2 |

*) sunt incluși și auxiliarii financiari.

Notă: Soldul creditelor la sfârșitul lunii de referință nu include dobânda de încasat acumulată și care nu a ajuns la scadență.

Soldul creditelor la sfârșitul lunii de referință include creditele neperformante.

8. ACTIVELE ȘI PASIVELE FONDURILOR DE INVESTIȚII, ALTELE DECÂT FONDURILE DE PIAȚĂ MONETARĂ (FI)**8.1. Structura bilanțieră**

(milioane lei; sfârșitul perioadei)

| Perioada | Total active/ pasive | Active | | | | | Alte active | Pasive, din care: Acțiuni/unități de fond ale FI |
|----------|-------------------------|---------------------------------------|-------------------------------|--|---------------------------------------|---------------------|-------------|---|
| | | Creanțe din depozite și credite | Titluri de natura datoriei | Participații (exclusiv acțiuni/unități de fond ale FI) | Acțiuni/ unități de fond ale FI | Active nefinanciare | | |
| 2013 | 37 875,0 | 5 484,4 | 9 881,5 | 21 188,3 | 977,6 | 52,7 | 290,5 | 35 183,7 |
| 2014 | 41 040,2 | 5 809,4 | 13 921,1 | 19 030,3 | 1 897,1 | 48,2 | 334,1 | 38 773,2 |
| 2015 | 42 883,0 | 5 656,1 | 16 096,2 | 18 677,6 | 2 079,7 | 53,7 | 319,8 | 40 645,8 |
| 2016 | 43 290,8 | 5 639,1 | 18 587,0 | 16 834,4 | 1 986,2 | 42,0 | 202,1 | 40 789,9 |
| 2016 | mai | 42 213,3 | 6 128,0 | 17 120,3 | 16 366,8 | 41,5 | 699,7 | 39 166,1 |
| | iun. | 42 778,5 | 6 273,6 | 16 953,2 | 16 671,6 | 41,3 | 955,1 | 39 751,8 |
| | iul. | 43 543,7 | 6 535,4 | 17 072,8 | 17 241,0 | 41,1 | 724,5 | 40 522,1 |
| | aug. | 44 074,9 | 6 413,9 | 17 404,9 | 17 526,6 | 40,9 | 729,3 | 41 120,1 |
| | sep. | 43 569,7 | 5 873,1 | 17 816,5 | 17 299,4 | 40,8 | 579,1 | 40 767,9 |
| | oct. | 43 131,9 | 5 879,1 | 18 602,5 | 16 343,8 | 40,6 | 317,2 | 40 694,9 |
| | nov. | 42 882,4 | 5 769,8 | 18 560,9 | 16 347,3 | 40,4 | 213,5 | 40 447,6 |
| | dec. | 43 290,8 | 5 639,1 | 18 587,0 | 16 834,4 | 42,0 | 202,1 | 40 789,9 |
| 2017 | ian. | 43 939,1 | 5 515,7 | 18 654,3 | 17 290,3 | 44,5 | 409,7 | 41 585,8 |
| | feb. | 44 399,6 | 5 391,8 | 18 562,7 | 17 838,2 | 43,9 | 496,0 | 42 058,3 |
| | mar. | 43 559,2 | 5 042,9 | 18 054,0 | 18 028,2 | 43,8 | 218,2 | 41 141,2 |
| | apr. | 43 772,8 | 4 958,2 | 18 018,6 | 18 260,9 | 43,7 | 275,1 | 41 207,8 |
| | mai | 44 965,5 | 5 024,7 | 18 054,5 | 18 752,6 | 43,5 | 689,2 | 42 537,1 |

Notă: Dobânda de încasat/de plătit aferentă creditelor și depozitelor, acumulată și care nu a ajuns la scadență, se înregistrează la poziția „Alte active”/„Alte pasive”.

Valoarea titlurilor de natura datoriei deținute include creanța atașată.

8.2. Titluri de natura datoriei deținute

(milioane lei; sfârșitul perioadei)

| Perioada | Denominate în lei | | | | | | | | | | | | | | |
|----------|-------------------|-----------------------------|---------------------|--------------------------------------|--------------------------|---------------------|-----------|--|-------|--------------------------------------|--------------------------|---------------------|-------------|------|---|
| | Total | cu scadența inițială ≤ 1 an | | | | | | cu scadența inițială > 1 an și ≤ 2 ani | | | | | | | |
| | | Total | rezidenți | | | nerezidenți | | | Total | rezidenți | | | nerezidenți | | |
| | | | Total, din care: | Instituții financiare monetare | Administrația publică | Total, din care: | Zona euro | Total, din care: | | Instituții financiare monetare | Administrația publică | Total, din care: | Zona euro | | |
| 2013 | 4 438,7 | 188,1 | 188,1 | – | 188,1 | – | – | 235,7 | 88,8 | 88,8 | c | 146,8 | 99,1 | | |
| 2014 | 5 118,8 | 165,8 | 165,8 | – | 165,8 | – | – | 14,3 | c | c | – | 13,9 | 13,9 | | |
| 2015 | 8 063,5 | 711,6 | 610,6 | – | 610,6 | c | – | c | c | c | – | c | c | | |
| 2016 | 10 124,1 | 1 162,9 | 1 162,9 | – | 1 162,9 | – | – | 47,3 | c | c | c | 47,3 | c | | |
| 2016 | mai | 8 808,7 | 542,5 | 440,5 | – | 440,5 | c | – | 31,3 | 12,4 | c | c | 18,9 | c | |
| | iun. | 8 688,2 | 497,0 | 394,8 | – | 394,8 | c | – | 31,3 | 12,4 | c | c | 18,9 | c | |
| | iul. | 8 939,1 | 537,5 | 435,1 | – | 435,1 | c | – | 31,0 | 12,0 | c | c | 19,0 | c | |
| | aug. | 9 099,3 | 493,5 | 493,5 | – | 493,5 | – | – | 31,0 | 12,0 | c | c | 19,0 | c | |
| | sep. | 9 282,9 | 654,9 | 654,9 | – | 654,9 | – | – | 24,1 | 12,0 | c | c | c | c | |
| | oct. | 10 037,1 | 1 179,2 | 1 179,2 | – | 1 179,2 | – | – | 59,2 | 12,0 | c | c | 47,1 | c | |
| | nov. | 10 176,5 | 1 204,0 | 1 204,0 | – | 1 204,0 | – | – | 59,2 | 12,0 | c | c | 47,2 | c | |
| | dec. | 10 124,1 | 1 162,9 | 1 162,9 | – | 1 162,9 | – | – | 47,3 | c | c | c | 47,3 | c | |
| | 2017 | ian. | 10 258,7 | 940,5 | 940,5 | – | 940,5 | – | – | 47,4 | c | c | c | 47,4 | c |
| | | feb. | 10 261,6 | 735,5 | 735,5 | – | 735,5 | – | – | 47,5 | c | c | c | 47,4 | c |
| mar. | | 9 381,5 | 206,8 | 206,8 | – | 206,8 | – | – | 47,6 | c | c | c | 47,5 | c | |
| apr. | | 9 251,1 | 146,8 | 146,8 | – | 146,8 | – | – | 35,4 | c | c | c | c | c | |
| mai | | 9 125,9 | 106,7 | 106,7 | – | 106,7 | – | – | 35,5 | c | c | c | c | c | |

Notă: Valoarea titlurilor de natura datoriei deținute include creanța atașată.

| Perioada | Denominate în lei (continuare) | | | | | | Denominate în euro | | | | | | |
|----------|--------------------------------|------------------------------|--------------------------------------|--------------------------|---------------------|-----------|---------------------|------------------------------|---------------------|---------------------|--------------------------------------|--------------------------|---------|
| | Total | cu scadența inițială > 2 ani | | | | | Total, din care: | cu scadența inițială > 2 ani | | | | | |
| | | Total, din care: | rezidenți | | nerezidenți | | | Total, din care: | rezidenți | | | | |
| | | | Instituții financiare monetare | Administrația publică | Total, din care: | Zona euro | | | Total, din care: | Total, din care: | Instituții financiare monetare | Administrația publică | |
| 2013 | 4 014,9 | 2 477,4 | 258,3 | 2 079,3 | 1 537,5 | 1 049,8 | 5 153,3 | 5 153,3 | 4 382,2 | – | 4 382,2 | | |
| 2014 | 4 938,7 | 3 360,4 | 506,2 | 2 697,4 | 1 578,3 | 1 124,8 | 8 567,9 | 8 565,0 | 7 417,1 | – | 7 417,1 | | |
| 2015 | 7 344,8 | 5 326,6 | 564,0 | 4 595,7 | 2 018,2 | 1 336,8 | 7 685,6 | 7 685,6 | 6 061,4 | – | 6 061,4 | | |
| 2016 | 8 913,9 | 6 513,8 | 496,7 | 5 850,7 | 2 400,0 | 1 650,3 | 8 000,0 | 8 000,0 | 5 922,6 | – | 5 922,6 | | |
| 2016 | mai | 8 234,9 | 6 048,5 | 561,3 | 5 316,4 | 2 186,4 | 1 463,6 | 7 917,1 | 7 917,1 | 6 358,2 | – | 6 358,2 | |
| | iun. | 8 159,8 | 6 011,1 | 560,1 | 5 279,3 | 2 148,7 | 1 430,2 | 7 861,5 | 7 861,5 | 6 333,6 | – | 6 333,6 | |
| | iul. | 8 370,6 | 6 141,9 | 486,8 | 5 482,6 | 2 228,7 | 1 507,2 | 7 723,2 | 7 723,2 | 6 224,3 | – | 6 224,3 | |
| | aug. | 8 574,7 | 6 333,2 | 489,0 | 5 670,7 | 2 241,5 | 1 519,5 | 7 875,4 | 7 875,4 | 6 173,7 | – | 6 173,7 | |
| | sep. | 8 603,8 | 6 319,6 | 495,4 | 5 649,9 | 2 284,2 | 1 520,0 | 8 087,7 | 8 087,7 | 6 254,4 | – | 6 254,4 | |
| | oct. | 8 798,7 | 6 537,8 | 497,6 | 5 871,4 | 2 260,9 | 1 535,9 | 8 130,6 | 8 130,6 | 6 211,8 | – | 6 211,8 | |
| | nov. | 8 913,2 | 6 477,4 | 500,2 | 5 807,2 | 2 435,8 | 1 654,1 | 7 942,9 | 7 942,9 | 5 886,4 | – | 5 886,4 | |
| | dec. | 8 913,9 | 6 513,8 | 496,7 | 5 850,7 | 2 400,0 | 1 650,3 | 8 000,0 | 8 000,0 | 5 922,6 | – | 5 922,6 | |
| | 2017 | ian. | 9 270,8 | 6 658,1 | 498,9 | 5 992,1 | 2 612,7 | 1 864,8 | 7 937,1 | 7 937,1 | 5 921,3 | – | 5 921,3 |
| | | feb. | 9 478,6 | 6 856,4 | 500,9 | 6 187,7 | 2 622,2 | 1 863,4 | 7 914,1 | 7 914,1 | 5 875,3 | – | 5 875,3 |
| mar. | | 9 127,2 | 6 546,6 | 502,8 | 5 873,7 | 2 580,6 | 1 864,4 | 8 286,2 | 8 286,2 | 6 158,7 | – | 6 158,7 | |
| apr. | | 9 068,9 | 6 498,6 | 487,0 | 5 840,7 | 2 570,2 | 1 857,2 | 8 395,8 | 8 395,8 | 6 162,2 | – | 6 162,2 | |
| mai | | 8 983,7 | 6 398,8 | 481,9 | 5 748,8 | 2 585,0 | 1 883,5 | 8 552,0 | 8 552,0 | 6 184,1 | – | 6 184,1 | |

Notă: Valoarea titlurilor de natura datoriei deținute include creanța atașată.

8.3. Participații deținute

(milioane lei; sfârșitul perioadei)

| Perioada | Total, din care: | Rezidenți | | | | Nerezidenți | |
|-----------|---------------------|--------------------------------------|--|--|---------------------------|---------------------|-----------|
| | | Instituții financiare monetare | Alți intermediari financiar, auxiliari financiar, instituții financiare captive și alte entități creditoare* | Societăți de asigurare și fonduri de pensii | Societăți nefinanciare | Total, din care: | Zona euro |
| 2013 | 20 051,1 | 2 527,3 | 140,2 | c | 17 383,5 | 1 137,3 | 1 110,9 |
| 2014 | 18 514,1 | 2 304,3 | 147,6 | – | 16 060,2 | 516,2 | 471,4 |
| 2015 | 18 089,2 | 3 036,9 | 142,7 | – | 14 909,6 | 588,4 | 541,0 |
| 2016 | 16 243,5 | 2 849,1 | 138,8 | – | 13 255,6 | 590,9 | 550,8 |
| 2016 mai | 15 839,2 | 2 478,2 | 124,1 | – | 13 236,9 | 527,6 | 493,4 |
| 2016 iun. | 16 184,7 | 2 385,6 | 129,6 | – | 13 669,5 | 486,9 | 454,0 |
| 2016 iul. | 16 718,8 | 2 697,0 | 133,1 | – | 13 888,7 | 522,2 | 491,5 |
| 2016 aug. | 16 964,0 | 2 893,4 | 137,0 | – | 13 933,6 | 562,6 | 531,0 |
| 2016 sep. | 16 741,8 | 2 838,3 | 137,6 | – | 13 765,9 | 557,6 | 522,9 |
| 2016 oct. | 15 757,2 | 2 794,1 | 142,4 | – | 12 820,8 | 586,6 | 557,5 |
| 2016 nov. | 15 793,5 | 2 802,1 | 137,5 | – | 12 853,9 | 553,8 | 523,8 |
| 2016 dec. | 16 243,5 | 2 849,1 | 138,8 | – | 13 255,6 | 590,9 | 550,8 |
| 2017 ian. | 16 696,4 | 2 841,8 | 141,7 | – | 13 712,9 | 593,9 | 554,7 |
| 2017 feb. | 17 230,7 | 3 097,4 | 140,5 | – | 13 992,8 | 607,5 | 556,5 |
| 2017 mar. | 17 378,2 | 3 097,0 | 145,4 | – | 14 135,8 | 650,0 | 599,0 |
| 2017 apr. | 17 571,7 | 3 119,9 | 147,4 | – | 14 304,3 | 689,3 | 628,4 |
| 2017 mai | 18 022,0 | 3 369,6 | 156,2 | – | 14 496,2 | 730,6 | 672,0 |

*) Începând cu luna decembrie 2014, datele aferente societăților holding financiar au fost reclasificate din categoria „Societăți nefinanciare” în categoria „Instituții financiare captive și alte entități creditoare”.

| Perioada | Acțiuni cotate, emise de: | | | | | | | |
|-----------|---------------------------|---------------------|-----------------------------------|---|---------------------------|---------------------|-----------|--|
| | Total | Rezidenți | | | | Nerezidenți | | |
| | | Total, din care: | Instituții financiare monetare | Alți intermediari financiar, auxiliari financiar, instituții financiare captive și alte entități creditoare* | Societăți nefinanciare | Total, din care: | Zona euro | |
| 2013 | 13 431,6 | 12 295,1 | 1 988,9 | 95,4 | 10 210,8 | 1 136,4 | 1 110,0 | |
| 2014 | 11 447,9 | 10 934,8 | 1 910,7 | 97,1 | 8 925,1 | 513,1 | 468,3 | |
| 2015 | 10 090,9 | 9 509,7 | 2 590,0 | 80,4 | 6 839,3 | 581,2 | 533,8 | |
| 2016 | 8 075,8 | 7 494,9 | 2 411,0 | 85,8 | 4 998,1 | 580,9 | 540,9 | |
| 2016 mai | 7 825,0 | 7 307,0 | 1 974,1 | 71,2 | 5 261,8 | 518,0 | 483,7 | |
| 2016 iun. | 7 992,6 | 7 515,5 | 1 881,8 | 76,4 | 5 557,3 | 477,1 | 444,2 | |
| 2016 iul. | 8 570,0 | 8 057,8 | 2 204,4 | 79,9 | 5 773,4 | 512,2 | 481,6 | |
| 2016 aug. | 8 856,4 | 8 304,2 | 2 402,9 | 83,8 | 5 817,5 | 552,2 | 520,6 | |
| 2016 sep. | 8 635,5 | 8 087,8 | 2 349,9 | 84,5 | 5 653,3 | 547,7 | 513,0 | |
| 2016 oct. | 7 726,7 | 7 150,1 | 2 313,6 | 89,3 | 4 747,2 | 576,7 | 547,5 | |
| 2016 nov. | 7 727,9 | 7 184,0 | 2 323,0 | 84,5 | 4 776,5 | 543,9 | 513,9 | |
| 2016 dec. | 8 075,8 | 7 494,9 | 2 411,0 | 85,8 | 4 998,1 | 580,9 | 540,9 | |
| 2017 ian. | 8 486,2 | 7 902,2 | 2 364,9 | 88,7 | 5 448,7 | 583,9 | 544,7 | |
| 2017 feb. | 9 041,1 | 8 443,6 | 2 614,2 | 87,5 | 5 741,9 | 597,5 | 546,5 | |
| 2017 mar. | 9 242,1 | 8 602,2 | 2 620,7 | 92,3 | 5 889,2 | 639,9 | 588,9 | |
| 2017 apr. | 9 473,2 | 8 794,0 | 2 641,4 | 94,1 | 6 058,5 | 679,3 | 618,4 | |
| 2017 mai | 9 919,7 | 9 189,4 | 2 838,0 | 98,5 | 6 253,0 | 730,3 | 671,7 | |

*) Începând cu luna decembrie 2014, datele aferente societăților holding financiar au fost reclasificate din categoria „Societăți nefinanciare” în categoria „Instituții financiare captive și alte entități creditoare”.

8.4. Acțiuni/unități de fond emise

(milioane lei; sfârșitul perioadei)

| Perioada | Total | Rezidenți | | | | | | Nerezidenți | |
|-----------|----------|--------------------------------|---|---|-----------------------|-------------------------|---------------------------|------------------|-----------|
| | | Instituții financiare monetare | Alți intermediari financiari și auxiliari financiari* | Societăți de asigurare și fonduri de pensii | Administrația publică | Societăți nefinanciare* | Gospodăriile populației** | Total, din care: | Zona euro |
| 2013 | 23 421,5 | 382,2 | 2 599,0 | 1 128,9 | 5,0 | 1 998,1 | 17 308,3 | 11 762,2 | 4 496,5 |
| 2014 | 28 780,1 | 431,8 | 3 748,6 | 1 413,4 | 5,8 | 2 954,5 | 20 225,9 | 9 993,1 | 3 472,3 |
| 2015 | 31 225,5 | 460,7 | 3 967,8 | 1 567,5 | 18,7 | 3 481,2 | 21 729,5 | 9 420,3 | 1 987,3 |
| 2016 | 31 753,2 | 497,9 | 2 648,1 | 2 933,4 | 18,7 | 3 172,1 | 22 483,0 | 9 036,7 | 1 967,9 |
| 2016 mai | 30 280,3 | 446,5 | 2 427,1 | 2 560,4 | 20,5 | 3 318,5 | 21 507,3 | 8 885,8 | 1 894,3 |
| iun. | 30 624,7 | 464,9 | 2 485,5 | 2 656,3 | 15,9 | 3 303,3 | 21 698,7 | 9 127,1 | 1 917,1 |
| iul. | 31 178,2 | 470,0 | 2 572,3 | 2 766,8 | 16,1 | 3 342,7 | 22 010,4 | 9 343,8 | 2 012,2 |
| aug. | 31 709,0 | 476,6 | 2 689,1 | 2 803,9 | 16,2 | 3 391,8 | 22 331,3 | 9 411,1 | 2 031,1 |
| sep. | 31 794,2 | 470,6 | 2 643,0 | 2 809,1 | 16,7 | 3 427,8 | 22 427,1 | 8 973,7 | 1 970,8 |
| oct. | 31 898,9 | 474,6 | 2 618,1 | 2 809,6 | 17,7 | 3 457,2 | 22 521,6 | 8 796,1 | 1 936,5 |
| nov. | 31 685,0 | 517,2 | 2 627,7 | 2 846,0 | 17,7 | 3 366,4 | 22 310,0 | 8 762,6 | 1 928,1 |
| dec. | 31 753,2 | 497,9 | 2 648,1 | 2 933,4 | 18,7 | 3 172,1 | 22 483,0 | 9 036,7 | 1 967,9 |
| 2017 ian. | 32 329,5 | 513,7 | 2 706,3 | 3 054,1 | 18,9 | 3 258,1 | 22 778,4 | 9 256,3 | 2 020,4 |
| feb. | 32 631,0 | 526,4 | 2 799,3 | 3 143,6 | 19,0 | 3 278,5 | 22 864,2 | 9 427,3 | 2 034,5 |
| mar. | 32 457,2 | 536,1 | 2 920,5 | 2 972,6 | 18,8 | 3 207,9 | 22 801,4 | 8 684,0 | 1 849,6 |
| apr. | 32 451,7 | 541,9 | 2 967,6 | 2 865,9 | 19,0 | 3 168,4 | 22 888,9 | 8 756,1 | 1 838,2 |
| mai | 33 387,6 | 567,3 | 3 226,1 | 2 976,8 | 19,4 | 3 191,7 | 23 406,3 | 9 149,6 | 1 931,2 |

*) Poziția "Alți intermediari financiari și auxiliari financiari" cuprinde fonduri de investiții, alți intermediari financiari, auxiliari financiari, instituții financiare captive și alte entități creditoare.

Începând cu luna decembrie 2014, datele aferente societăților holding financiar au fost reclasificate din categoria „Societăți nefinanciare” în categoria „Instituții financiare captive și alte entități creditoare”.

**) sunt incluse și instituțiile fără scop lucrativ în serviciul gospodăriilor populației.

9. SITUAȚIA ACTIVELOR ȘI PASIVELOR BILANȚIERE ALE INSTITUȚIILOR FINANCIARE NEBANCARE ÎNSCRISE ÎN REGISTRUL GENERAL

9.1. Structura bilanțieră în dinamică

(milioane lei; sfârșitul perioadei)

| Perioada | Total active/pasive | Active | | | Pasive | | |
|-----------|------------------------|------------------|------------------|-------------|--------------------|-----------------|-------------|
| | | credite acordate | depozite plasate | alte active | capital și rezerve | credite primite | alte pasive |
| 2013 mar. | 32 970,1 | 21 870,0 | 3 794,8 | 7 305,3 | 10 598,1 | 19 214,4 | 3 157,7 |
| iun. | 32 885,9 | 21 996,5 | 3 881,0 | 7 008,4 | 10 457,0 | 19 066,9 | 3 362,0 |
| sep. | 32 721,9 | 21 946,0 | 3 348,9 | 7 426,9 | 10 559,2 | 18 600,6 | 3 562,1 |
| dec. | 32 626,0 | 22 371,3 | 3 130,8 | 7 123,9 | 10 597,8 | 18 502,6 | 3 525,6 |
| 2014 mar. | 32 439,8 | 22 238,5 | 3 144,6 | 7 056,7 | 10 498,7 | 18 475,6 | 3 465,4 |
| iun. | 31 599,3 | 22 071,7 | 2 967,0 | 6 560,5 | 10 357,0 | 18 362,4 | 2 879,9 |
| sep. | 31 108,8 | 21 711,1 | 2 862,6 | 6 535,1 | 10 386,2 | 17 760,0 | 2 962,5 |
| dec. | 30 868,8 | 21 180,4 | 3 096,4 | 6 592,0 | 10 372,7 | 17 668,8 | 2 827,2 |
| 2015 mar. | 30 457,2 | 21 069,0 | 2 722,0 | 6 666,2 | 10 178,4 | 17 417,1 | 2 861,7 |
| iun. | 30 869,4 | 21 502,1 | 2 739,1 | 6 628,1 | 10 070,2 | 18 067,2 | 2 731,9 |
| sep. | 30 978,1 | 21 419,3 | 2 756,2 | 6 802,6 | 10 138,2 | 18 176,7 | 2 663,1 |
| dec. | 31 029,6 | 21 726,1 | 2 900,1 | 6 403,4 | 9 618,4 | 18 935,7 | 2 475,5 |
| 2016 mar. | 31 364,2 | 22 088,4 | 2 599,0 | 6 676,8 | 9 582,8 | 19 133,5 | 2 647,9 |
| iun. | 33 039,2 | 23 511,9 | 3 156,7 | 6 370,7 | 9 388,1 | 21 003,3 | 2 647,8 |
| sep. | 33 241,5 | 23 698,1 | 3 103,7 | 6 439,7 | 9 509,6 | 21 021,3 | 2 710,6 |
| dec. | 33 160,5 | 24 579,7 | 2 741,9 | 5 838,9 | 9 575,5 | 21 609,4 | 1 975,6 |
| 2017 mar. | 33 966,1 | 25 660,1 | 2 325,2 | 5 980,8 | 9 787,1 | 22 114,7 | 2 064,3 |

Notă: Datele sunt provizorii; seriile definitive vor fi disponibile la șase luni de la data raportării.

Dobânda de încasat/de plătit aferentă creditelor/depozitelor, acumulată și care nu a ajuns la scadență, se înregistrează la poziția „Alte active”/„Alte pasive”.

9.2. Structura bilanțieră la 31 martie 2017 pe tipuri de instituții financiare nebancale înscrisse în Registrul general

(milioane lei; sfârșitul perioadei)

| Secțiunea din Registrul general | Total | Active | | | Pasive | | |
|---|-----------------|------------------|------------------|-------------|--------------------|-----------------|-------------|
| | | credite acordate | depozite plasate | alte active | capital și rezerve | credite primite | alte pasive |
| Total Registrul general, din care: | 33 966,1 | 25 660,1 | 2 325,2 | 5 980,8 | 9 787,1 | 22 114,7 | 2 064,3 |
| Credite de consum | 861,2 | 615,9 | 116,8 | 128,5 | 575,6 | 122,7 | 162,9 |
| Credite ipotecare și/sau imobiliare | – | – | – | – | – | – | – |
| Microcreditare | € | € | € | € | € | € | € |
| Finanțarea tranzacțiilor comerciale | € | € | € | € | € | € | € |
| Factoring | € | € | € | € | € | € | € |
| Scontare | – | – | – | – | – | – | – |
| Forfetare | – | – | – | – | – | – | – |
| Leasing financiar | 1 652,0 | 860,6 | 42,4 | 749,0 | 660,7 | 784,8 | 206,5 |
| Emitere de garanții și asumare de angajamente, inclusiv garantarea creditului | 831,5 | € | 183,3 | € | 155,1 | € | € |
| Alte forme de finanțare de natura creditului | – | – | – | – | – | – | – |
| Activități multiple de creditare | 30 546,7 | 24 158,4 | 1 978,3 | 4 410,0 | 8 344,6 | 20 587,3 | 1 614,7 |

Notă: Datele sunt provizorii; seriile definitive vor fi disponibile la șase luni de la data raportării.

Dobânda de încasat/de plătit aferentă creditelor/depozitelor, acumulată și care nu a ajuns la scadență, se înregistrează la poziția „Alte active”/„Alte pasive”.

9.3. Credite acordate gospodăriilor populației

(milioane lei; sfârșitul perioadei)

| Perioada | Credite | | | | Credite pentru locuințe | | | | |
|----------|---------|---------|---------|-------------|-------------------------|-------|------|-------------|-------|
| | Total | lei | euro | alte valute | Total | lei | euro | alte valute | |
| 2013 | mar. | 5 271,5 | 3 737,9 | 1 315,0 | 218,6 | 460,8 | 22,6 | 283,4 | 154,8 |
| | iun. | 5 399,3 | 3 909,3 | 1 279,0 | 211,0 | 459,8 | 23,7 | 286,7 | 149,4 |
| | sep. | 5 594,7 | 3 869,1 | 1 520,6 | 205,0 | 480,5 | 24,2 | 311,7 | 144,6 |
| | dec. | 5 820,7 | 4 163,4 | 1 456,4 | 200,9 | 491,3 | 24,0 | 323,5 | 143,8 |
| 2014 | mar. | 5 802,0 | 4 216,8 | 1 368,0 | 217,2 | 480,4 | 22,8 | 315,4 | 142,2 |
| | iun. | 5 544,9 | 4 070,4 | 1 262,6 | 212,0 | 473,4 | 24,5 | 309,6 | 139,3 |
| | sep. | 5 733,4 | 4 301,2 | 1 203,7 | 228,4 | 483,1 | 24,2 | 307,2 | 151,7 |
| | dec. | 5 187,7 | 4 279,8 | 767,8 | 140,2 | 218,0 | 23,6 | 76,5 | 117,9 |
| 2015 | mar. | 5 089,8 | 4 251,2 | 683,9 | 154,7 | 196,6 | 24,8 | 54,8 | 117,0 |
| | iun. | 5 020,8 | 4 260,7 | 627,3 | 132,8 | 172,3 | 5,7 | 51,5 | 115,1 |
| | sep. | 4 996,5 | 4 281,9 | 584,2 | 130,3 | 170,9 | 7,9 | 48,8 | 114,2 |
| | dec. | 5 354,6 | 4 634,4 | 582,8 | 137,4 | 188,8 | 14,9 | 53,0 | 120,9 |
| 2016 | mar. | 5 242,6 | 4 559,1 | 557,2 | 126,3 | 173,9 | 12,8 | 50,8 | 110,3 |
| | iun. | 5 350,5 | 4 671,9 | 551,4 | 127,2 | 174,8 | 15,6 | 48,2 | 111,0 |
| | sep. | 5 339,4 | 4 679,2 | 538,6 | 121,6 | 165,8 | 15,2 | 45,1 | 105,5 |
| | dec. | 5 937,5 | 5 264,9 | 543,0 | 129,6 | 171,7 | 16,3 | 42,4 | 113,1 |
| 2017 | mar. | 6 346,6 | 5 683,8 | 535,5 | 127,3 | 169,2 | 17,5 | 40,7 | 111,0 |

| Perioada | Credite pentru consum | | | | Credite pentru alte scopuri | | | | |
|----------|-----------------------|---------|---------|-------------|-----------------------------|-------|-------|-------------|------|
| | Total | lei | euro | alte valute | Total | lei | euro | alte valute | |
| 2013 | mar. | 4 470,8 | 3 519,1 | 891,4 | 60,3 | 339,9 | 196,3 | 140,2 | 3,4 |
| | iun. | 4 589,2 | 3 678,6 | 852,2 | 58,4 | 350,3 | 207,0 | 140,1 | 3,3 |
| | sep. | 4 772,7 | 3 647,8 | 1 067,3 | 57,6 | 341,4 | 197,0 | 141,6 | 2,8 |
| | dec. | 4 982,9 | 3 933,6 | 994,8 | 54,5 | 346,5 | 205,8 | 138,1 | 2,7 |
| 2014 | mar. | 4 937,0 | 3 969,1 | 914,3 | 53,6 | 384,6 | 224,9 | 138,3 | 21,4 |
| | iun. | 4 685,5 | 3 802,2 | 831,0 | 52,3 | 386,0 | 243,7 | 122,0 | 20,4 |
| | sep. | 4 872,7 | 4 044,0 | 773,0 | 55,7 | 377,5 | 233,1 | 123,5 | 21,0 |
| | dec. | 4 568,0 | 4 003,3 | 562,1 | 2,6 | 401,7 | 252,9 | 129,1 | 19,7 |
| 2015 | mar. | 4 453,4 | 3 944,4 | 506,5 | 2,6 | 439,8 | 282,0 | 122,7 | 35,1 |
| | iun. | 4 523,2 | 4 052,7 | 468,5 | 2,0 | 325,3 | 202,3 | 107,3 | 15,7 |
| | sep. | 4 475,6 | 4 058,0 | 416,0 | 1,6 | 350,0 | 216,0 | 119,4 | 14,6 |
| | dec. | 4 755,5 | 4 367,9 | 385,8 | 1,9 | 410,2 | 251,7 | 144,0 | 14,6 |
| 2016 | mar. | 4 616,7 | 4 258,6 | 356,1 | 1,9 | 452,0 | 287,7 | 150,2 | 14,0 |
| | iun. | 4 702,1 | 4 362,8 | 337,4 | 2,0 | 473,6 | 293,5 | 165,9 | 14,2 |
| | sep. | 4 712,6 | 4 387,0 | 323,4 | 2,2 | 461,0 | 277,0 | 170,1 | 14,0 |
| | dec. | 5 263,9 | 4 943,6 | 318,1 | 2,2 | 501,9 | 305,0 | 182,6 | 14,3 |
| 2017 | mar. | 5 618,6 | 5 312,4 | 304,3 | 1,9 | 558,7 | 353,9 | 190,5 | 14,4 |

Notă: Datele sunt provizorii; seriile definitive vor fi disponibile la șase luni de la data raportării.

Dobânda de încasat aferentă creditelor, acumulată și care nu a ajuns la scadență, se înregistrează la poziția „Alte active”.

9.4. Credite acordate societăților nefinanciare, altor sectoare instituționale* și nerezidenților

(milioane lei; sfârșitul perioadei)

| Perioada | Credite acordate societăților nefinanciare | | | | | | | | | |
|----------|--|-----------------|-----------------------------------|--|-------------------------------|-------|-----------------------------------|--|-------------------------------|---------|
| | Total | lei | | | | euro | | | | |
| | | Total | cu scadența până la 1 an inclusiv | cu scadența mai mare de 1 an și până la 5 ani inclusiv | cu scadența mai mare de 5 ani | Total | cu scadența până la 1 an inclusiv | cu scadența mai mare de 1 an și până la 5 ani inclusiv | cu scadența mai mare de 5 ani | |
| 2013 | mar. | 16 201,0 | 2 665,7 | 764,0 | 1 431,1 | 470,6 | 13 345,0 | 1 059,4 | 8 192,6 | 4 093,0 |
| | iun. | 16 206,4 | 2 726,1 | 844,0 | 1 425,4 | 456,7 | 13 275,4 | 793,7 | 8 439,5 | 4 042,3 |
| | sep. | 15 984,1 | 2 643,0 | 630,6 | 1 558,6 | 453,8 | 13 152,5 | 787,5 | 8 407,0 | 3 958,1 |
| | dec. | 16 183,2 | 2 711,0 | 752,1 | 1 481,5 | 477,4 | 13 290,6 | 800,3 | 8 432,6 | 4 057,7 |
| 2014 | mar. | 16 077,3 | 2 804,3 | 802,6 | 1 507,5 | 494,2 | 13 134,5 | 824,2 | 8 455,9 | 3 854,5 |
| | iun. | 16 167,4 | 3 048,2 | 924,5 | 1 560,0 | 563,8 | 12 998,6 | 729,8 | 8 563,0 | 3 705,9 |
| | sep. | 15 647,6 | 2 963,0 | 811,6 | 1 583,5 | 567,9 | 12 558,8 | 807,2 | 8 003,6 | 3 748,0 |
| | dec. | 15 773,5 | 3 066,7 | 866,4 | 1 631,2 | 569,1 | 12 584,4 | 836,5 | 8 085,5 | 3 662,4 |
| 2015 | mar. | 15 730,6 | 3 165,7 | 954,2 | 1 625,8 | 585,6 | 12 441,1 | 853,9 | 7 967,0 | 3 620,2 |
| | iun. | 16 186,8 | 3 352,8 | 1 078,1 | 1 675,8 | 598,9 | 12 735,3 | 735,7 | 8 413,7 | 3 585,9 |
| | sep. | 16 164,3 | 3 404,0 | 1 052,9 | 1 764,4 | 586,7 | 12 666,8 | 709,1 | 8 366,6 | 3 591,1 |
| | dec. | 16 101,6 | 3 387,4 | 1 052,0 | 1 764,5 | 570,9 | 12 636,9 | 503,5 | 8 375,6 | 3 757,7 |
| 2016 | mar. | 16 578,8 | 3 575,7 | 1 030,4 | 1 908,9 | 636,4 | 12 933,7 | 465,5 | 8 589,9 | 3 878,3 |
| | iun. | 17 918,6 | 3 846,1 | 1 139,8 | 2 035,0 | 671,3 | 14 007,2 | 589,7 | 9 310,9 | 4 106,6 |
| | sep. | 18 133,5 | 3 856,6 | 1 008,4 | 2 145,2 | 703,0 | 14 217,0 | 506,6 | 9 607,3 | 4 103,1 |
| | dec. | 18 401,5 | 4 019,3 | 1 151,1 | 2 186,3 | 682,0 | 14 320,7 | 487,8 | 9 826,6 | 4 006,3 |
| 2017 | mar. | 19 069,0 | 4 232,4 | 1 260,8 | 2 247,5 | 724,2 | 14 778,9 | 528,7 | 9 935,4 | 4 314,8 |

| Perioada | Credite acordate societăților nefinanciare (continuare) | | | | Credite acordate altor sectoare instituționale | | | | Credite acordate nerezidenților | |
|----------|---|-----------------------------------|--|-------------------------------|--|--------------|------|-------------|---------------------------------|-------------|
| | Total | alte valute | | | Total | lei | euro | alte valute | | |
| | | cu scadența până la 1 an inclusiv | cu scadența mai mare de 1 an și până la 5 ani inclusiv | cu scadența mai mare de 5 ani | | | | | | |
| 2013 | mar. | 190,3 | 38,3 | 56,0 | 96,1 | 370,0 | 43,0 | 326,9 | 0,1 | 27,5 |
| | iun. | 204,9 | 40,6 | 68,3 | 96,0 | 365,1 | 45,8 | 319,2 | 0,1 | 25,7 |
| | sep. | 188,5 | 36,2 | 63,1 | 89,2 | 347,4 | 38,1 | 309,2 | 0,0 | 19,9 |
| | dec. | 181,6 | 38,0 | 59,8 | 83,9 | 345,6 | 41,4 | 304,1 | 0,0 | 21,8 |
| 2014 | mar. | 138,6 | 22,9 | 58,0 | 57,6 | 342,3 | 44,1 | 298,1 | 0,0 | 16,9 |
| | iun. | 120,6 | 4,7 | 61,4 | 54,5 | 341,7 | 41,9 | 299,8 | 0,0 | 17,7 |
| | sep. | 125,8 | 7,2 | 63,1 | 55,5 | 315,4 | 40,6 | 274,8 | 0,0 | 14,7 |
| | dec. | 122,4 | 5,7 | 62,5 | 54,1 | 206,6 | 33,1 | 173,6 | 0,0 | 12,5 |
| 2015 | mar. | 123,8 | 4,0 | 61,6 | 58,2 | 208,1 | 33,0 | c | c | 40,6 |
| | iun. | 98,7 | 0,0 | 44,8 | 53,6 | 256,1 | 51,6 | c | c | 38,5 |
| | sep. | 93,6 | 0,3 | 42,5 | 50,8 | 220,6 | 56,1 | c | c | 37,9 |
| | dec. | 77,4 | 0,2 | 62,7 | 14,5 | 221,8 | 56,1 | c | c | 48,2 |
| 2016 | mar. | 69,4 | 0,0 | 56,8 | 12,4 | 214,3 | 56,2 | c | c | 52,7 |
| | iun. | 65,3 | 0,0 | 56,6 | 8,5 | 222,5 | 69,3 | c | c | 20,3 |
| | sep. | 59,9 | 0,0 | 52,5 | 7,1 | 193,3 | 55,9 | c | c | 31,9 |
| | dec. | 61,5 | 0,0 | 54,6 | 6,7 | 206,0 | 57,5 | c | c | 34,6 |
| 2017 | mar. | 57,7 | c | 51,7 | c | 213,1 | 62,3 | c | c | 31,5 |

*) cu excepția sectorului gospodăriile populației.

Notă: Datele sunt provizorii; seriile definitive vor fi disponibile la șase luni de la data raportării.

Dobânda de încasat aferentă creditelor, acumulată și care nu a ajuns la scadență, se înregistrează la poziția „Alte active”.

10. RATELE DOBÂNZILOR PRACTICATE DE INSTITUȚIILE DE CREDIT

10.1. Depozite la termen în lei

10.1.1. Depozite existente în sold

(% p.a.)

| Perioada | Depozite la termen ale gospodăriilor populației* | | | | | Depozite la termen ale societăților nefinanciare | | | | | | |
|----------|--|-------------------------|---|---|--|--|-------------------------|---|---|--|------|------|
| | Total | Scadența inițială | | | | Total | Scadența inițială | | | | | |
| | | până la 1 lună inclusiv | peste 1 lună și până la 3 luni inclusiv | peste 3 luni și până la 6 luni inclusiv | peste 6 luni și până la 12 luni inclusiv | | până la 1 lună inclusiv | peste 1 lună și până la 3 luni inclusiv | peste 3 luni și până la 6 luni inclusiv | peste 6 luni și până la 12 luni inclusiv | | |
| 2013 | 4,03 | 3,33 | 3,70 | 4,39 | 5,04 | 2,69 | 1,95 | 3,20 | 3,63 | 3,66 | | |
| 2014 | 2,92 | 2,03 | 2,67 | 3,18 | 3,61 | 1,61 | 0,93 | 1,89 | 2,37 | 2,46 | | |
| 2015 | 1,62 | 0,72 | 1,15 | 1,67 | 2,21 | 0,85 | 0,40 | 0,99 | 1,30 | 1,38 | | |
| 2016 | 1,11 | 0,42 | 0,70 | 1,05 | 1,44 | 0,52 | 0,32 | 0,48 | 0,69 | 0,88 | | |
| 2016 | mai | 1,32 | 0,52 | 0,89 | 1,24 | 1,72 | 0,61 | 0,36 | 0,51 | 0,90 | 1,10 | |
| | iun. | 1,29 | 0,50 | 0,85 | 1,21 | 1,68 | 0,61 | 0,33 | 0,52 | 0,90 | 1,06 | |
| | iul. | 1,26 | 0,47 | 0,81 | 1,17 | 1,64 | 0,58 | 0,30 | 0,51 | 0,81 | 1,05 | |
| | aug. | 1,23 | 0,45 | 0,77 | 1,13 | 1,59 | 0,56 | 0,30 | 0,49 | 0,79 | 1,00 | |
| | sep. | 1,19 | 0,44 | 0,75 | 1,10 | 1,56 | 0,54 | 0,27 | 0,48 | 0,77 | 0,97 | |
| | oct. | 1,15 | 0,42 | 0,72 | 1,08 | 1,52 | 0,54 | 0,29 | 0,44 | 0,78 | 0,96 | |
| | nov. | 1,15 | 0,41 | 0,71 | 1,06 | 1,49 | 0,53 | 0,29 | 0,45 | 0,73 | 0,90 | |
| | dec. | 1,11 | 0,42 | 0,70 | 1,05 | 1,44 | 0,52 | 0,32 | 0,48 | 0,69 | 0,88 | |
| | 2017 | ian. | 1,09 | 0,41 | 0,69 | 1,03 | 1,40 | 0,53 | 0,27 | 0,48 | 0,74 | 0,87 |
| | | feb. | 1,07 | 0,37 | 0,67 | 1,00 | 1,37 | 0,51 | 0,27 | 0,46 | 0,73 | 0,81 |
| | | mar. | 1,05 | 0,36 | 0,62 | 0,96 | 1,34 | 0,50 | 0,25 | 0,43 | 0,73 | 0,81 |
| | | apr. | 1,03 | 0,34 | 0,60 | 0,92 | 1,31 | 0,50 | 0,27 | 0,46 | 0,68 | 0,81 |
| mai | | 1,01 | 0,32 | 0,59 | 0,88 | 1,29 | 0,48 | 0,25 | 0,47 | 0,69 | 0,81 | |

*) sunt incluse și instituțiile fără scop lucrativ în serviciul gospodăriilor populației.

Notă: În baza de calcul a ratelor dobânzii aferente depozitelor în sold nu este inclusă dobânda de plătit acumulată și care nu a ajuns la scadență.

10.1.2. Depozite noi

(% p.a.)

| Perioada | Depozite noi la termen ale gospodăriilor populației* | | | | | Depozite noi la termen ale societăților nefinanciare | | | | | | |
|----------|--|-------------------------|---|---|--|--|-------------------------|---|---|--|------|------|
| | Total | Scadența inițială | | | | Total | Scadența inițială | | | | | |
| | | până la 1 lună inclusiv | peste 1 lună și până la 3 luni inclusiv | peste 3 luni și până la 6 luni inclusiv | peste 6 luni și până la 12 luni inclusiv | | până la 1 lună inclusiv | peste 1 lună și până la 3 luni inclusiv | peste 3 luni și până la 6 luni inclusiv | peste 6 luni și până la 12 luni inclusiv | | |
| 2013 | 3,92 | 3,72 | 4,02 | 4,08 | 4,37 | 2,19 | 1,88 | 2,97 | 3,10 | 3,42 | | |
| 2014 | 2,78 | 2,32 | 2,74 | 3,07 | 3,53 | 1,11 | 0,82 | 1,84 | 1,92 | 2,10 | | |
| 2015 | 1,48 | 1,12 | 1,34 | 1,75 | 1,97 | 0,62 | 0,39 | 0,94 | 0,99 | 1,25 | | |
| 2016 | 0,90 | 0,53 | 0,82 | 1,06 | 1,41 | 0,44 | 0,30 | 0,70 | 0,76 | 0,99 | | |
| 2016 | mai | 1,09 | 0,77 | 1,04 | 1,22 | 1,58 | 0,46 | 0,34 | 0,57 | 0,81 | 1,03 | |
| | iun. | 1,07 | 0,75 | 1,02 | 1,20 | 1,60 | 0,48 | 0,31 | 0,60 | 1,04 | 1,00 | |
| | iul. | 1,01 | 0,66 | 0,96 | 1,14 | 1,54 | 0,38 | 0,27 | 0,42 | 0,56 | 0,83 | |
| | aug. | 0,96 | 0,61 | 0,89 | 1,10 | 1,42 | 0,42 | 0,28 | 0,57 | 0,82 | 0,81 | |
| | sep. | 0,95 | 0,55 | 0,89 | 1,14 | 1,43 | 0,33 | 0,24 | 0,45 | 0,63 | 0,85 | |
| | oct. | 0,92 | 0,54 | 0,84 | 1,11 | 1,41 | 0,33 | 0,26 | 0,35 | 0,53 | 0,86 | |
| | nov. | 0,91 | 0,52 | 0,82 | 1,08 | 1,40 | 0,37 | 0,28 | 0,56 | 0,62 | 0,51 | |
| | dec. | 0,90 | 0,53 | 0,82 | 1,06 | 1,41 | 0,44 | 0,30 | 0,70 | 0,76 | 0,99 | |
| | 2017 | ian. | 0,90 | 0,52 | 0,79 | 1,04 | 1,36 | 0,39 | 0,25 | 0,38 | 0,80 | 1,25 |
| | | feb. | 0,88 | 0,46 | 0,74 | 0,96 | 1,34 | 0,37 | 0,27 | 0,42 | 0,68 | 0,66 |
| | | mar. | 0,84 | 0,45 | 0,73 | 0,94 | 1,34 | 0,37 | 0,24 | 0,53 | 0,67 | 0,77 |
| | | apr. | 0,82 | 0,46 | 0,75 | 0,92 | 1,32 | 0,34 | 0,27 | 0,40 | 0,42 | 0,83 |
| mai | | 0,80 | 0,41 | 0,75 | 0,90 | 1,31 | 0,33 | 0,24 | 0,51 | 0,81 | 0,90 | |

*) sunt incluse și instituțiile fără scop lucrativ în serviciul gospodăriilor populației.

Notă: Datele anuale reprezintă ratele medii ale dobânzilor aferente lunii decembrie.

În baza de calcul a ratelor dobânzii aferente depozitelor noi nu este inclusă dobânda de plătit acumulată și care nu a ajuns la scadență.

10.2. Depozite la termen în euro**10.2.1. Depozite existente în sold**

(% p.a.)

| Perioada | Depozite la termen ale gospodăriilor populației* | | | | | Depozite la termen ale societăților nefinanciare | | | | | | |
|----------|--|-------------------------|---|---|--|--|-------------------------|---|---|--|------|------|
| | Total | Scadența inițială | | | | Total | Scadența inițială | | | | | |
| | | până la 1 lună inclusiv | peste 1 lună și până la 3 luni inclusiv | peste 3 luni și până la 6 luni inclusiv | peste 6 luni și până la 12 luni inclusiv | | până la 1 lună inclusiv | peste 1 lună și până la 3 luni inclusiv | peste 3 luni și până la 6 luni inclusiv | peste 6 luni și până la 12 luni inclusiv | | |
| 2013 | 2,25 | 1,75 | 1,94 | 2,29 | 2,76 | 1,78 | 1,19 | 1,79 | 2,25 | 2,49 | | |
| 2014 | 1,66 | 1,07 | 1,36 | 1,73 | 2,09 | 1,10 | 0,68 | 0,76 | 1,70 | 1,89 | | |
| 2015 | 0,78 | 0,35 | 0,48 | 0,65 | 1,10 | 0,52 | 0,22 | 0,43 | 0,52 | 0,99 | | |
| 2016 | 0,44 | 0,15 | 0,22 | 0,35 | 0,59 | 0,39 | 0,13 | 0,40 | 0,48 | 0,59 | | |
| 2016 | mai | 0,56 | 0,20 | 0,27 | 0,45 | 0,81 | 0,43 | 0,16 | 0,36 | 0,46 | 0,75 | |
| | iun. | 0,54 | 0,17 | 0,26 | 0,42 | 0,78 | 0,45 | 0,15 | 0,42 | 0,51 | 0,71 | |
| | iul. | 0,52 | 0,17 | 0,24 | 0,39 | 0,74 | 0,42 | 0,16 | 0,28 | 0,55 | 0,69 | |
| | aug. | 0,49 | 0,17 | 0,24 | 0,37 | 0,68 | 0,42 | 0,22 | 0,33 | 0,53 | 0,55 | |
| | sep. | 0,48 | 0,18 | 0,23 | 0,36 | 0,65 | 0,41 | 0,18 | 0,32 | 0,49 | 0,64 | |
| | oct. | 0,48 | 0,18 | 0,23 | 0,35 | 0,63 | 0,40 | 0,17 | 0,33 | 0,53 | 0,59 | |
| | nov. | 0,44 | 0,16 | 0,23 | 0,35 | 0,61 | 0,39 | 0,15 | 0,37 | 0,53 | 0,58 | |
| | dec. | 0,44 | 0,15 | 0,22 | 0,35 | 0,59 | 0,39 | 0,13 | 0,40 | 0,48 | 0,59 | |
| | 2017 | ian. | 0,42 | 0,14 | 0,19 | 0,34 | 0,57 | 0,38 | 0,21 | 0,42 | 0,36 | 0,53 |
| | | feb. | 0,41 | 0,16 | 0,18 | 0,32 | 0,56 | 0,38 | 0,15 | 0,44 | 0,34 | 0,55 |
| | | mar. | 0,37 | 0,13 | 0,16 | 0,30 | 0,54 | 0,36 | 0,15 | 0,38 | 0,34 | 0,51 |
| | | apr. | 0,36 | 0,13 | 0,16 | 0,28 | 0,53 | 0,36 | 0,18 | 0,38 | 0,33 | 0,48 |
| mai | | 0,35 | 0,13 | 0,16 | 0,26 | 0,51 | 0,35 | 0,14 | 0,41 | 0,32 | 0,50 | |

*) sunt incluse și instituțiile fără scop lucrativ în serviciul gospodăriilor populației.

Notă: În baza de calcul a ratelor dobânzii aferente depozitelor în sold nu este inclusă dobânda de plătit acumulată și care nu a ajuns la scadență.

10.2.2. Depozite noi

(% p.a.)

| Perioada | Depozite noi la termen ale gospodăriilor populației* | | | | | Depozite noi la termen ale societăților nefinanciare | | | | | | |
|----------|--|-------------------------|---|---|--|--|-------------------------|---|---|--|------|------|
| | Total | Scadența inițială | | | | Total | Scadența inițială | | | | | |
| | | până la 1 lună inclusiv | peste 1 lună și până la 3 luni inclusiv | peste 3 luni și până la 6 luni inclusiv | peste 6 luni și până la 12 luni inclusiv | | până la 1 lună inclusiv | peste 1 lună și până la 3 luni inclusiv | peste 3 luni și până la 6 luni inclusiv | peste 6 luni și până la 12 luni inclusiv | | |
| 2013 | 2,13 | 2,04 | 2,13 | 2,12 | 2,52 | 1,47 | 1,11 | 1,73 | 2,47 | 2,25 | | |
| 2014 | 1,58 | 1,30 | 1,56 | 1,73 | 1,97 | 0,71 | 0,66 | 0,54 | 1,66 | 1,61 | | |
| 2015 | 0,61 | 0,49 | 0,61 | 0,66 | 0,87 | 0,27 | 0,22 | 0,49 | 0,17 | 0,40 | | |
| 2016 | 0,34 | 0,21 | 0,27 | 0,39 | 0,63 | 0,24 | 0,12 | 0,44 | 0,17 | 0,51 | | |
| 2016 | mai | 0,42 | 0,29 | 0,35 | 0,42 | 0,81 | 0,24 | 0,17 | 0,38 | 0,52 | 0,26 | |
| | iun. | 0,41 | 0,24 | 0,40 | 0,40 | 0,77 | 0,25 | 0,14 | 0,48 | 0,64 | 0,63 | |
| | iul. | 0,39 | 0,25 | 0,37 | 0,38 | 0,69 | 0,29 | 0,17 | 0,24 | 0,51 | 0,53 | |
| | aug. | 0,37 | 0,25 | 0,34 | 0,35 | 0,59 | 0,41 | 0,29 | 0,57 | 0,35 | 0,72 | |
| | sep. | 0,39 | 0,29 | 0,40 | 0,39 | 0,62 | 0,37 | 0,20 | 0,30 | 0,70 | 1,46 | |
| | oct. | 0,38 | 0,30 | 0,33 | 0,40 | 0,65 | 0,22 | 0,18 | 0,28 | 0,10 | 0,43 | |
| | nov. | 0,38 | 0,25 | 0,37 | 0,38 | 0,69 | 0,30 | 0,15 | 0,93 | 0,43 | 0,58 | |
| | dec. | 0,34 | 0,21 | 0,27 | 0,39 | 0,63 | 0,24 | 0,12 | 0,44 | 0,17 | 0,51 | |
| | 2017 | ian. | 0,35 | 0,23 | 0,27 | 0,37 | 0,70 | 0,33 | 0,23 | 0,52 | 0,21 | 0,21 |
| | | feb. | 0,34 | 0,29 | 0,25 | 0,31 | 0,64 | 0,21 | 0,14 | 0,22 | 0,23 | 0,86 |
| | | mar. | 0,31 | 0,22 | 0,27 | 0,26 | 0,63 | 0,37 | 0,16 | 0,41 | 0,74 | 0,60 |
| | | apr. | 0,30 | 0,21 | 0,29 | 0,27 | 0,58 | 0,29 | 0,20 | 0,43 | 0,16 | 0,18 |
| mai | | 0,30 | 0,22 | 0,25 | 0,27 | 0,59 | 0,16 | 0,13 | 0,22 | 0,25 | 0,19 | |

*) sunt incluse și instituțiile fără scop lucrativ în serviciul gospodăriilor populației.

Notă: Datele anuale reprezintă ratele medii ale dobânzilor aferente lunii decembrie.

În baza de calcul a ratelor dobânzii aferente depozitelor noi nu este inclusă dobânda de plătit acumulată și care nu a ajuns la scadență.

10.3. Depozite în lei pe tipuri de depozite

10.3.1. Depozite existente în sold

(% p.a.)

| Perioada | Depozite ale gospodăriilor populației* | | | | | | | Depozite ale societăților nefinanciare | | | | | Împrumuturi din operațiuni repo |
|----------|--|-----------|---|----------------------------------|------------------------------|-----------------------------|-----------------------|--|-----------|---|----------------------------------|------|---------------------------------|
| | overnight | la termen | | | rambursabile după notificare | | | overnight | la termen | | | | |
| | | total | cu scadența inițială până la 2 ani inclusiv | cu scadența inițială peste 2 ani | total | la cel mult 3 luni inclusiv | la mai mult de 3 luni | | total | cu scadența inițială până la 2 ani inclusiv | cu scadența inițială peste 2 ani | | |
| 2013 | 0,73 | 4,03 | 4,11 | 3,36 | x | x | x | 0,51 | 2,69 | 2,72 | 1,85 | x | |
| 2014 | 0,47 | 2,92 | 2,95 | 2,71 | x | x | x | 0,15 | 1,61 | 1,63 | 1,04 | c | |
| 2015 | 0,22 | 1,62 | 1,55 | 1,96 | x | x | x | 0,09 | 0,85 | 0,86 | 0,56 | x | |
| 2016 | 0,13 | 1,11 | 1,02 | 1,49 | x | x | x | 0,07 | 0,52 | 0,53 | 0,33 | x | |
| 2016 | mai | 0,17 | 1,32 | 1,22 | 1,81 | x | x | x | 0,07 | 0,61 | 0,62 | 0,47 | x |
| | iun. | 0,17 | 1,29 | 1,18 | 1,79 | x | x | x | 0,08 | 0,61 | 0,62 | 0,47 | x |
| | iul. | 0,15 | 1,26 | 1,15 | 1,77 | x | x | x | 0,07 | 0,58 | 0,59 | 0,44 | x |
| | aug. | 0,15 | 1,23 | 1,11 | 1,76 | x | x | x | 0,06 | 0,56 | 0,56 | 0,43 | x |
| | sep. | 0,14 | 1,19 | 1,09 | 1,64 | x | x | x | 0,07 | 0,54 | 0,55 | 0,41 | x |
| | oct. | 0,14 | 1,15 | 1,07 | 1,53 | x | x | x | 0,08 | 0,54 | 0,55 | 0,37 | x |
| | nov. | 0,13 | 1,15 | 1,05 | 1,58 | x | x | x | 0,07 | 0,53 | 0,54 | 0,35 | x |
| | dec. | 0,13 | 1,11 | 1,02 | 1,49 | x | x | x | 0,07 | 0,52 | 0,53 | 0,33 | x |
| 2017 | ian. | 0,12 | 1,09 | 1,01 | 1,48 | x | x | x | 0,07 | 0,53 | 0,54 | 0,30 | x |
| | feb. | 0,11 | 1,07 | 0,98 | 1,45 | x | x | x | 0,08 | 0,51 | 0,53 | 0,27 | x |
| | mar. | 0,11 | 1,05 | 0,95 | 1,48 | x | x | x | 0,08 | 0,50 | 0,51 | 0,27 | x |
| | apr. | 0,08 | 1,03 | 0,93 | 1,46 | x | x | x | 0,09 | 0,50 | 0,52 | 0,26 | x |
| | mai | 0,08 | 1,01 | 0,91 | 1,45 | x | x | x | 0,09 | 0,48 | 0,49 | 0,27 | x |

*) sunt incluse și instituțiile fără scop lucrativ în serviciul gospodăriilor populației.

Notă: În baza de calcul a ratelor dobânzii aferente depozitelor în sold nu este inclusă dobânda de plătit acumulată și care nu a ajuns la scadență.

10.3.2. Depozite noi la termen

(% p.a.)

| Perioada | Depozite noi ale gospodăriilor populației* | | | Depozite noi ale societăților nefinanciare | | | Împrumuturi noi din operațiuni repo | |
|----------|--|---|----------------------------------|--|---|----------------------------------|-------------------------------------|---|
| | cu scadența inițială până la 1 an inclusiv | cu scadența inițială peste 1 an și până la 2 ani inclusiv | cu scadența inițială peste 2 ani | cu scadența inițială până la 1 an inclusiv | cu scadența inițială peste 1 an și până la 2 ani inclusiv | cu scadența inițială peste 2 ani | | |
| 2013 | 3,95 | 4,38 | 2,49 | 2,19 | 2,66 | 1,53 | x | |
| 2014 | 2,78 | 3,70 | 2,66 | 1,12 | 0,56 | 0,65 | c | |
| 2015 | 1,47 | 2,09 | 1,43 | 0,62 | 0,65 | 0,29 | x | |
| 2016 | 0,90 | 1,53 | 0,83 | 0,44 | 0,32 | 0,20 | x | |
| 2016 | mai | 1,09 | 1,77 | 0,87 | 0,46 | 0,67 | 0,30 | x |
| | iun. | 1,07 | 1,72 | 0,72 | 0,48 | 0,63 | 0,29 | x |
| | iul. | 1,01 | 1,75 | 0,81 | 0,37 | 0,53 | 0,34 | x |
| | aug. | 0,95 | 1,71 | 0,94 | 0,42 | 0,50 | 0,28 | x |
| | sep. | 0,94 | 1,80 | 0,78 | 0,33 | 0,43 | 0,26 | x |
| | oct. | 0,92 | 1,69 | 0,68 | 0,33 | 0,50 | 0,04 | x |
| | nov. | 0,90 | 1,66 | 0,77 | 0,37 | 0,39 | 0,30 | x |
| | dec. | 0,91 | 1,53 | 0,83 | 0,44 | 0,32 | 0,20 | x |
| 2017 | ian. | 0,88 | 1,88 | 0,75 | 0,39 | 0,26 | 0,31 | x |
| | feb. | 0,83 | 2,28 | 0,71 | 0,37 | 1,04 | 0,20 | x |
| | mar. | 0,82 | 2,08 | 0,66 | 0,37 | 0,77 | 0,16 | x |
| | apr. | 0,80 | 2,01 | 0,52 | 0,34 | 0,89 | 0,09 | x |
| | mai | 0,78 | 1,97 | 0,62 | 0,33 | 0,41 | 0,13 | x |

*) sunt incluse și instituțiile fără scop lucrativ în serviciul gospodăriilor populației.

Notă: Datele anuale reprezintă ratele medii ale dobânzilor aferente lunii decembrie.

În baza de calcul a ratelor dobânzii aferente depozitelor noi nu este inclusă dobânda de plătit acumulată și care nu a ajuns la scadență.

10.4. Depozite în euro pe tipuri de depozite**10.4.1. Depozite existente în sold**

(% p.a.)

| Perioada | Depozite ale gospodăriilor populației* | | | | | | | | Depozite ale societăților nefinanciare | | | | Împrumuturi din operațiuni repo |
|-----------|--|-----------|---|----------------------------------|------------------------------|-----------------------------|-----------------------|-----------|--|---|----------------------------------|---|---------------------------------|
| | overnight | la termen | | | rambursabile după notificare | | | overnight | la termen | | | | |
| | | total | cu scadența inițială până la 2 ani inclusiv | cu scadența inițială peste 2 ani | total | la cel mult 3 luni inclusiv | la mai mult de 3 luni | | total | cu scadența inițială până la 2 ani inclusiv | cu scadența inițială peste 2 ani | | |
| 2013 | 0,53 | 2,25 | 2,24 | 2,43 | x | x | x | 0,13 | 1,78 | 1,80 | 1,49 | c | |
| 2014 | 0,41 | 1,66 | 1,65 | 1,97 | x | x | x | 0,11 | 1,10 | 1,09 | 1,25 | c | |
| 2015 | 0,15 | 0,78 | 0,73 | 1,70 | x | x | x | 0,04 | 0,52 | 0,50 | 0,84 | x | |
| 2016 | 0,08 | 0,44 | 0,39 | 1,37 | x | x | x | 0,01 | 0,39 | 0,39 | 0,40 | x | |
| 2016 mai | 0,10 | 0,57 | 0,51 | 1,51 | x | x | x | 0,03 | 0,43 | 0,42 | 0,63 | x | |
| 2016 iun. | 0,10 | 0,54 | 0,49 | 1,51 | x | x | x | 0,02 | 0,45 | 0,44 | 0,61 | x | |
| 2016 iul. | 0,10 | 0,52 | 0,46 | 1,47 | x | x | x | 0,02 | 0,42 | 0,41 | 0,59 | x | |
| 2016 aug. | 0,10 | 0,49 | 0,44 | 1,45 | x | x | x | 0,02 | 0,42 | 0,42 | 0,45 | x | |
| 2016 sep. | 0,10 | 0,48 | 0,43 | 1,40 | x | x | x | 0,02 | 0,41 | 0,41 | 0,47 | x | |
| 2016 oct. | 0,08 | 0,48 | 0,41 | 1,54 | x | x | x | 0,02 | 0,40 | 0,41 | 0,45 | x | |
| 2016 nov. | 0,08 | 0,44 | 0,40 | 1,22 | x | x | x | 0,02 | 0,39 | 0,39 | 0,41 | x | |
| 2016 dec. | 0,08 | 0,44 | 0,39 | 1,37 | x | x | x | 0,01 | 0,39 | 0,39 | 0,40 | x | |
| 2017 ian. | 0,07 | 0,42 | 0,37 | 1,28 | x | x | x | 0,02 | 0,38 | 0,38 | 0,40 | x | |
| 2017 feb. | 0,06 | 0,41 | 0,36 | 1,26 | x | x | x | 0,02 | 0,38 | 0,37 | 0,40 | x | |
| 2017 mar. | 0,06 | 0,37 | 0,35 | 1,00 | x | x | x | 0,02 | 0,36 | 0,36 | 0,36 | x | |
| 2017 apr. | 0,05 | 0,36 | 0,33 | 0,96 | x | x | x | 0,02 | 0,36 | 0,36 | 0,36 | x | |
| 2017 mai | 0,05 | 0,35 | 0,32 | 0,94 | x | x | x | 0,02 | 0,35 | 0,35 | 0,32 | x | |

*) sunt incluse și instituțiile fără scop lucrativ în serviciul gospodăriilor populației.

Notă: În baza de calcul a ratelor dobânzii aferente depozitelor în sold nu este inclusă dobânda de plătit acumulată și care nu a ajuns la scadență.

10.4.2. Depozite noi la termen

(% p.a.)

| Perioada | Depozite noi ale gospodăriilor populației* | | | Depozite noi ale societăților nefinanciare | | | Împrumuturi noi din operațiuni repo |
|-----------|--|---|----------------------------------|--|---|----------------------------------|-------------------------------------|
| | cu scadența inițială până la 1 an inclusiv | cu scadența inițială peste 1 an și până la 2 ani inclusiv | cu scadența inițială peste 2 ani | cu scadența inițială până la 1 an inclusiv | cu scadența inițială peste 1 an și până la 2 ani inclusiv | cu scadența inițială peste 2 ani | |
| 2013 | 2,13 | 2,54 | 1,89 | 1,46 | 1,66 | 2,00 | c |
| 2014 | 1,56 | 2,13 | 2,10 | 0,71 | 0,63 | 0,15 | c |
| 2015 | 0,60 | 0,99 | 0,64 | 0,27 | 0,50 | 0,11 | x |
| 2016 | 0,33 | 0,85 | 0,66 | 0,24 | 0,27 | 0,07 | x |
| 2016 mai | 0,41 | 1,27 | 0,42 | 0,25 | 0,00 | 0,23 | x |
| 2016 iun. | 0,40 | 0,89 | 0,33 | 0,25 | 0,37 | 0,11 | x |
| 2016 iul. | 0,38 | 1,31 | 0,48 | 0,30 | 0,10 | 0,09 | x |
| 2016 aug. | 0,36 | 0,72 | 0,39 | 0,40 | 0,53 | 0,17 | x |
| 2016 sep. | 0,39 | 0,80 | 0,49 | 0,37 | 0,15 | 1,03 | x |
| 2016 oct. | 0,38 | 0,73 | 0,17 | 0,22 | 0,03 | 0,08 | x |
| 2016 nov. | 0,37 | 0,83 | 0,43 | 0,30 | 0,11 | 0,06 | x |
| 2016 dec. | 0,33 | 0,85 | 0,66 | 0,24 | 0,27 | 0,07 | x |
| 2017 ian. | 0,34 | 0,67 | 0,41 | 0,33 | 0,06 | 0,02 | x |
| 2017 feb. | 0,34 | 0,83 | 0,33 | 0,21 | 0,18 | 0,02 | x |
| 2017 mar. | 0,30 | 0,82 | 0,34 | 0,36 | 1,00 | 0,11 | x |
| 2017 apr. | 0,29 | 0,79 | 0,22 | 0,29 | 0,06 | 0,14 | x |
| 2017 mai | 0,29 | 0,68 | 0,30 | 0,17 | 0,03 | 0,01 | x |

*) sunt incluse și instituțiile fără scop lucrativ în serviciul gospodăriilor populației.

Notă: Datele anuale reprezintă ratele medii ale dobânzilor aferente lunii decembrie.

În baza de calcul a ratelor dobânzii aferente depozitelor noi nu este inclusă dobânda de plătit acumulată și care nu a ajuns la scadență.

10.5. Credite în lei

10.5.1. Credite existente în sold

(% p.a.)

| Perioada | Credite acordate gospodăriilor populației* | | | | | Credite acordate societăților nefinanciare | | | | |
|-----------|--|-----------------------|--------------------------------------|-------------|-------|--|--------------------------------------|-------------|--|--|
| | Total | cu scadența inițială | | | Total | cu scadența inițială | | | | |
| | | până la 1 an inclusiv | peste 1 an și până la 5 ani inclusiv | peste 5 ani | | până la 1 an inclusiv | peste 1 an și până la 5 ani inclusiv | peste 5 ani | | |
| 2013 | 11,32 | 11,03 | 12,91 | 10,15 | 7,36 | 7,00 | 7,49 | 7,96 | | |
| 2014 | 9,47 | 10,07 | 11,61 | 7,57 | 5,93 | 5,50 | 6,16 | 6,44 | | |
| 2015 | 7,56 | 9,25 | 10,64 | 5,20 | 4,71 | 4,35 | 4,84 | 5,14 | | |
| 2016 | 6,57 | 8,75 | 10,05 | 4,05 | 4,04 | 3,85 | 4,07 | 4,29 | | |
| 2016 mai | 6,90 | 8,83 | 10,34 | 4,41 | 4,30 | 3,99 | 4,44 | 4,62 | | |
| iun. | 6,83 | 8,85 | 10,26 | 4,34 | 4,24 | 3,94 | 4,37 | 4,56 | | |
| iul. | 6,79 | 8,92 | 10,23 | 4,29 | 4,25 | 3,98 | 4,38 | 4,51 | | |
| aug. | 6,77 | 8,99 | 10,22 | 4,25 | 4,23 | 3,96 | 4,36 | 4,47 | | |
| sep. | 6,74 | 8,80 | 10,21 | 4,20 | 4,14 | 3,86 | 4,26 | 4,41 | | |
| oct. | 6,66 | 8,55 | 10,15 | 4,12 | 4,05 | 3,81 | 4,14 | 4,33 | | |
| nov. | 6,61 | 8,71 | 10,09 | 4,07 | 4,04 | 3,81 | 4,13 | 4,30 | | |
| dec. | 6,57 | 8,75 | 10,05 | 4,05 | 4,04 | 3,85 | 4,07 | 4,29 | | |
| 2017 ian. | 6,62 | 8,89 | 10,10 | 4,12 | 4,13 | 3,99 | 4,11 | 4,41 | | |
| feb. | 6,59 | 8,88 | 10,08 | 4,11 | 4,08 | 3,87 | 4,10 | 4,39 | | |
| mar. | 6,59 | 8,93 | 10,05 | 4,10 | 4,05 | 3,87 | 4,06 | 4,34 | | |
| apr. | 6,56 | 9,01 | 10,03 | 4,06 | 4,06 | 3,85 | 4,10 | 4,32 | | |
| mai | 6,56 | 8,99 | 10,01 | 4,04 | 4,08 | 3,89 | 4,11 | 4,29 | | |

*) sunt incluse și instituțiile fără scop lucrativ în serviciul gospodăriilor populației.

Notă: În baza de calcul a ratelor dobânzii aferente creditelor existente în sold la sfârșitul lunii de referință nu sunt incluse creditele neperformante, creditele destinate restructurării datoriei acordate la rate de dobândă sub condițiile pieței și dobânda de încasat acumulată și care nu a ajuns la scadență.

10.5.2. Credite noi

(% p.a.)

| Perioada | Credite noi acordate gospodăriilor populației* | | | | | Credite noi acordate societăților nefinanciare | | | | |
|-----------|--|-----------------------|--------------------------------------|-------------|-------|--|--------------------------------------|-------------|--|--|
| | Total | cu scadența inițială | | | Total | cu scadența inițială | | | | |
| | | până la 1 an inclusiv | peste 1 an și până la 5 ani inclusiv | peste 5 ani | | până la 1 an inclusiv | peste 1 an și până la 5 ani inclusiv | peste 5 ani | | |
| 2013 | 9,05 | 9,47 | 10,93 | 6,22 | 6,84 | 7,07 | 6,23 | 6,94 | | |
| 2014 | 7,27 | 8,12 | 10,14 | 4,85 | 5,87 | 5,64 | 6,23 | 6,07 | | |
| 2015 | 6,61 | 6,48 | 9,39 | 3,97 | 4,36 | 4,40 | 4,16 | 4,64 | | |
| 2016 | 6,57 | 5,95 | 9,00 | 3,66 | 3,72 | 3,65 | 3,78 | 3,75 | | |
| 2016 mai | 6,58 | 8,69 | 9,56 | 3,40 | 4,01 | 3,56 | 4,93 | 3,98 | | |
| iun. | 6,87 | 6,94 | 9,54 | 3,46 | 4,16 | 3,80 | 4,78 | 4,19 | | |
| iul. | 7,04 | 9,35 | 9,55 | 3,52 | 3,94 | 3,58 | 4,66 | 3,96 | | |
| aug. | 7,21 | 8,61 | 9,55 | 3,62 | 3,73 | 3,66 | 4,15 | 3,42 | | |
| sep. | 7,15 | 4,14 | 9,36 | 3,75 | 3,51 | 3,42 | 3,71 | 3,41 | | |
| oct. | 7,30 | 4,08 | 9,24 | 3,76 | 3,71 | 3,73 | 3,59 | 4,31 | | |
| nov. | 6,89 | 5,66 | 9,16 | 3,54 | 3,66 | 3,51 | 3,98 | 3,51 | | |
| dec. | 6,57 | 5,95 | 9,00 | 3,66 | 3,72 | 3,65 | 3,78 | 3,75 | | |
| 2017 ian. | 7,24 | 6,61 | 9,20 | 3,70 | 3,60 | 3,56 | 3,80 | 3,23 | | |
| feb. | 7,14 | 7,27 | 9,27 | 3,76 | 3,91 | 3,70 | 4,03 | 4,05 | | |
| mar. | 7,63 | 7,38 | 9,33 | 3,89 | 4,03 | 3,82 | 4,42 | 3,92 | | |
| apr. | 7,26 | 6,98 | 9,23 | 3,72 | 3,92 | 3,52 | 4,44 | 3,74 | | |
| mai | 7,23 | 5,65 | 9,27 | 3,71 | 4,02 | 3,71 | 4,42 | 3,94 | | |

*) sunt incluse și instituțiile fără scop lucrativ în serviciul gospodăriilor populației.

Notă: Datele anuale reprezintă ratele medii ale dobânzilor aferente lunii decembrie.

În baza de calcul a ratelor dobânzii aferente contractelor noi de credit nu sunt incluse creditele acordate pe descoperit de cont, creditele reînnoibile automat (revolving), creanțele aferente cardurilor de credit, creditele neperformante, creditele destinate restructurării datoriei acordate la rate de dobândă sub condițiile pieței și dobânda de încasat acumulată și care nu a ajuns la scadență.

10.6. Credite în euro**10.6.1. Credite existente în sold**

(% p.a.)

| Perioada | Credite acordate gospodăriilor populației* | | | | | Credite acordate societăților nefinanciare | | | | |
|-----------|--|-----------------------|--------------------------------------|-------------|-------|--|--------------------------------------|-------------|--|--|
| | Total | cu scadența inițială | | | Total | cu scadența inițială | | | | |
| | | până la 1 an inclusiv | peste 1 an și până la 5 ani inclusiv | peste 5 ani | | până la 1 an inclusiv | peste 1 an și până la 5 ani inclusiv | peste 5 ani | | |
| 2013 | 5,38 | 6,16 | 6,60 | 5,37 | 4,76 | 4,34 | 4,72 | 4,99 | | |
| 2014 | 5,13 | 7,68 | 5,59 | 5,12 | 4,32 | 3,47 | 4,34 | 4,62 | | |
| 2015 | 4,70 | 10,46 | 5,71 | 4,68 | 3,85 | 2,92 | 3,78 | 4,23 | | |
| 2016 | 4,34 | 10,38 | 5,09 | 4,33 | 3,42 | 2,58 | 3,36 | 3,76 | | |
| 2016 mai | 4,47 | 9,87 | 5,42 | 4,46 | 3,68 | 2,83 | 3,62 | 4,04 | | |
| 2016 iun. | 4,44 | 9,79 | 5,32 | 4,43 | 3,64 | 2,84 | 3,59 | 3,97 | | |
| 2016 iul. | 4,41 | 9,79 | 5,30 | 4,39 | 3,60 | 2,79 | 3,57 | 3,91 | | |
| 2016 aug. | 4,39 | 10,36 | 5,38 | 4,38 | 3,58 | 2,67 | 3,55 | 3,90 | | |
| 2016 sep. | 4,37 | 10,59 | 5,32 | 4,36 | 3,51 | 2,67 | 3,45 | 3,82 | | |
| 2016 oct. | 4,36 | 10,53 | 5,21 | 4,35 | 3,46 | 2,59 | 3,43 | 3,78 | | |
| 2016 nov. | 4,35 | 10,37 | 5,14 | 4,34 | 3,44 | 2,53 | 3,41 | 3,78 | | |
| 2016 dec. | 4,34 | 10,38 | 5,09 | 4,33 | 3,42 | 2,58 | 3,36 | 3,76 | | |
| 2017 ian. | 4,33 | 10,42 | 5,11 | 4,31 | 3,36 | 2,50 | 3,35 | 3,68 | | |
| 2017 feb. | 4,32 | 10,38 | 5,06 | 4,31 | 3,33 | 2,43 | 3,35 | 3,65 | | |
| 2017 mar. | 4,31 | 9,97 | 4,91 | 4,30 | 3,30 | 2,38 | 3,30 | 3,64 | | |
| 2017 apr. | 4,30 | 10,18 | 4,86 | 4,29 | 3,28 | 2,35 | 3,27 | 3,62 | | |
| 2017 mai | 4,31 | 10,60 | 4,90 | 4,30 | 3,26 | 2,31 | 3,27 | 3,62 | | |

*) sunt incluse și instituțiile fără scop lucrativ în serviciul gospodăriilor populației.

Notă: În baza de calcul a ratelor dobânzii aferente creditelor existente în sold la sfârșitul lunii de referință nu sunt incluse creditele neperformante, creditele destinate restructurării datoriei acordate la rate de dobândă sub condițiile pieței și dobânda de încasat acumulată și care nu a ajuns la scadență.

10.6.2. Credite noi

(% p.a.)

| Perioada | Credite noi acordate gospodăriilor populației* | | | | | Credite noi acordate societăților nefinanciare | | | | |
|-----------|--|-----------------------|--------------------------------------|-------------|-------|--|--------------------------------------|-------------|--|--|
| | Total | cu scadența inițială | | | Total | cu scadența inițială | | | | |
| | | până la 1 an inclusiv | peste 1 an și până la 5 ani inclusiv | peste 5 ani | | până la 1 an inclusiv | peste 1 an și până la 5 ani inclusiv | peste 5 ani | | |
| 2013 | 4,81 | 2,24 | 6,97 | 5,31 | 4,89 | 4,91 | 4,69 | 5,14 | | |
| 2014 | 4,42 | 6,74 | 2,59 | 5,56 | 3,93 | 4,14 | 3,66 | 4,36 | | |
| 2015 | 4,01 | 4,58 | 4,23 | 4,00 | 3,20 | 3,25 | 3,33 | 3,05 | | |
| 2016 | 4,11 | c | 5,47 | 3,93 | 3,05 | 3,46 | 2,47 | 3,24 | | |
| 2016 mai | 4,25 | 2,35 | 4,83 | 4,16 | 3,02 | 2,50 | 3,09 | 3,34 | | |
| 2016 iun. | 4,45 | 5,43 | 6,34 | 4,21 | 2,97 | 2,09 | 3,44 | 3,20 | | |
| 2016 iul. | 4,40 | 4,66 | 6,29 | 4,18 | 3,11 | 2,52 | 3,36 | 3,19 | | |
| 2016 aug. | 4,68 | c | 6,27 | 4,52 | 3,06 | 2,21 | 3,30 | 3,54 | | |
| 2016 sep. | 4,30 | x | 6,52 | 4,10 | 2,60 | 2,61 | 2,02 | 2,98 | | |
| 2016 oct. | 4,60 | c | 6,77 | 4,42 | 2,85 | 2,99 | 2,32 | 3,23 | | |
| 2016 nov. | 4,13 | c | 4,77 | 4,06 | 3,22 | 2,94 | 3,18 | 3,39 | | |
| 2016 dec. | 4,11 | c | 5,47 | 3,93 | 3,05 | 3,46 | 2,47 | 3,24 | | |
| 2017 ian. | 4,43 | x | 6,79 | 4,21 | 2,93 | 3,37 | 3,36 | 2,19 | | |
| 2017 feb. | 4,23 | 4,95 | 5,86 | 4,09 | 3,00 | 3,03 | 2,48 | 3,14 | | |
| 2017 mar. | 3,89 | c | 5,33 | 3,77 | 3,09 | 3,04 | 3,23 | 2,99 | | |
| 2017 apr. | 4,34 | c | 6,85 | 4,12 | 2,55 | 2,75 | 2,41 | 2,62 | | |
| 2017 mai | 4,29 | c | 7,13 | 3,86 | 2,93 | 2,54 | 2,89 | 3,14 | | |

*) sunt incluse și instituțiile fără scop lucrativ în serviciul gospodăriilor populației.

Notă: Datele anuale reprezintă ratele medii ale dobânzilor aferente lunii decembrie.

În baza de calcul a ratelor dobânzii aferente contractelor noi de credit nu sunt incluse creditele acordate pe descoperit de cont, creditele reinnoibile automat (revolving), creanțele aferente cardurilor de credit, creditele neperformante, creditele destinate restructurării datoriei acordate la rate de dobândă sub condițiile pieței și dobânda de încasat acumulată și care nu a ajuns la scadență.

10.7. Credite în lei pe tipuri de credite

10.7.1. Credite existente în sold

(% p.a.)

| Perioada | Credite acordate gospodăriilor populației* | | | | | | | | | | |
|----------|--|-------------------------|-----------------------|--------------------------------------|-------------|-------|---------------------------------------|--------------------------------------|-------------|-------|------|
| | credite acordate pe descoperit de cont | credite pentru locuințe | | | | | credite pentru consum și alte scopuri | | | | |
| | | total | cu scadența inițială | | | total | cu scadența inițială | | | | |
| | | | până la 1 an inclusiv | peste 1 an și până la 5 ani inclusiv | peste 5 ani | | până la 1 an inclusiv | peste 1 an și până la 5 ani inclusiv | peste 5 ani | | |
| 2013 | 11,11 | 6,13 | 9,86 | 7,78 | 6,06 | 11,93 | 11,03 | 12,96 | 11,21 | | |
| 2014 | 10,09 | 5,03 | 8,25 | 6,50 | 5,00 | 10,93 | 10,07 | 11,67 | 10,05 | | |
| 2015 | 8,80 | 3,89 | 7,62 | 5,51 | 3,87 | 9,70 | 9,25 | 10,69 | 7,83 | | |
| 2016 | 8,02 | 3,33 | 6,44 | 4,92 | 3,32 | 9,15 | 8,75 | 10,10 | 6,56 | | |
| 2016 | mai | 8,28 | 3,40 | 6,74 | 5,27 | 3,38 | 9,32 | 8,83 | 10,39 | 7,03 | |
| | iun. | 8,24 | 3,39 | 6,93 | 5,21 | 3,37 | 9,28 | 8,85 | 10,31 | 6,95 | |
| | iul. | 8,24 | 3,39 | 6,55 | 5,17 | 3,37 | 9,27 | 8,92 | 10,27 | 6,88 | |
| | aug. | 8,21 | 3,40 | 6,15 | 5,13 | 3,38 | 9,29 | 9,00 | 10,27 | 6,83 | |
| | sep. | 8,18 | 3,37 | 5,91 | 5,09 | 3,36 | 9,26 | 8,80 | 10,25 | 6,78 | |
| | oct. | 8,04 | 3,32 | 5,86 | 5,01 | 3,31 | 9,19 | 8,54 | 10,20 | 6,68 | |
| | nov. | 8,03 | 3,32 | 5,44 | 5,04 | 3,30 | 9,16 | 8,71 | 10,13 | 6,60 | |
| | dec. | 8,02 | 3,33 | 6,44 | 4,92 | 3,32 | 9,15 | 8,75 | 10,10 | 6,56 | |
| | 2017 | ian. | 8,11 | 3,43 | 6,58 | 4,90 | 3,42 | 9,22 | 8,89 | 10,15 | 6,61 |
| | | feb. | 8,09 | 3,44 | 6,35 | 4,83 | 3,43 | 9,20 | 8,88 | 10,12 | 6,60 |
| mar. | | 8,06 | 3,44 | 6,67 | 4,80 | 3,43 | 9,21 | 8,93 | 10,09 | 6,60 | |
| apr. | | 8,06 | 3,43 | 6,70 | 4,73 | 3,42 | 9,21 | 9,01 | 10,07 | 6,56 | |
| mai | | 8,01 | 3,44 | 6,57 | 4,74 | 3,43 | 9,20 | 8,99 | 10,05 | 6,51 | |

| Perioada | Credite acordate societăților nefinanciare | | | | | |
|----------|--|-----------------------|--------------------------------------|-------------|------|------|
| | credite acordate pe descoperit de cont | cu scadența inițială | | | | |
| | | până la 1 an inclusiv | peste 1 an și până la 5 ani inclusiv | peste 5 ani | | |
| 2013 | 6,12 | 7,00 | 7,49 | 7,96 | | |
| 2014 | 4,69 | 5,50 | 6,16 | 6,44 | | |
| 2015 | 4,24 | 4,35 | 4,84 | 5,14 | | |
| 2016 | 3,67 | 3,85 | 4,07 | 4,29 | | |
| 2016 | mai | 3,80 | 3,99 | 4,44 | 4,62 | |
| | iun. | 3,71 | 3,94 | 4,37 | 4,56 | |
| | iul. | 3,84 | 3,98 | 4,38 | 4,51 | |
| | aug. | 3,70 | 3,96 | 4,36 | 4,47 | |
| | sep. | 3,62 | 3,86 | 4,26 | 4,41 | |
| | oct. | 3,59 | 3,81 | 4,14 | 4,33 | |
| | nov. | 3,59 | 3,81 | 4,13 | 4,30 | |
| | dec. | 3,67 | 3,85 | 4,07 | 4,29 | |
| | 2017 | ian. | 3,79 | 3,99 | 4,11 | 4,41 |
| | | feb. | 3,59 | 3,87 | 4,10 | 4,39 |
| mar. | | 3,61 | 3,87 | 4,06 | 4,34 | |
| apr. | | 3,60 | 3,85 | 4,10 | 4,32 | |
| mai | | 3,63 | 3,89 | 4,11 | 4,29 | |

*) sunt incluse și instituțiile fără scop lucrativ în serviciul gospodăriilor populației.

Notă: Datele anuale reprezintă ratele medii ale dobânzilor aferente lunii decembrie.

În baza de calcul a ratelor dobânzii aferente creditelor existente în sold la sfârșitul lunii de referință nu sunt incluse creditele neperformante, creditele destinate restructurării datoriei acordate la rate de dobândă sub condițiile pieței și dobânda de încasat acumulată și care nu a ajuns la scadență.

10.7. Credite în lei pe tipuri de credite

10.7.2. Credite noi

(% p.a.)

| Perioada | Credite noi acordate gospodăriilor populației* | | | | | | | | | | | | |
|----------|--|-----------------------|--------------------------------------|--|--------------|-------|-------------------------------|---------------------------|--------------------------------------|-------------|-------------------------------|-------|-------|
| | credite noi pentru locuințe | | | | | | Dobânda anuală efectivă medie | credite noi pentru consum | | | | | |
| | total | cu scadența inițială | | | | total | | cu scadența inițială | | | Dobânda anuală efectivă medie | | |
| | | până la 1 an inclusiv | peste 1 an și până la 5 ani inclusiv | peste 5 ani și până la 10 ani inclusiv | peste 10 ani | | | până la 1 an inclusiv | peste 1 an și până la 5 ani inclusiv | peste 5 ani | | | |
| 2013 | 5,42 | c | 6,35 | 6,02 | 5,36 | 6,11 | 10,74 | 9,31 | 10,86 | 9,84 | 12,27 | | |
| 2014 | 4,63 | c | 4,88 | 5,04 | 4,61 | 5,03 | 9,90 | 9,26 | 10,13 | 7,39 | 11,24 | | |
| 2015 | 3,84 | c | 4,49 | 4,14 | 3,82 | 4,17 | 9,17 | 7,06 | 9,49 | 5,60 | 10,28 | | |
| 2016 | 3,52 | c | 4,57 | 4,21 | 3,48 | 3,83 | 8,92 | 6,55 | 9,06 | 6,10 | 9,94 | | |
| 2016 | mai | 3,30 | c | 4,85 | 3,69 | 3,28 | 3,62 | 9,39 | 9,81 | 9,61 | 5,07 | 10,19 | |
| | iun. | 3,33 | c | 4,49 | 3,84 | 3,31 | 3,64 | 9,42 | 7,93 | 9,61 | 5,48 | 10,31 | |
| | iul. | 3,37 | c | 4,49 | 3,96 | 3,33 | 3,77 | 9,44 | 9,89 | 9,61 | 5,55 | 10,61 | |
| | aug. | 3,46 | c | 4,58 | 4,05 | 3,42 | 3,78 | 9,46 | 10,14 | 9,58 | 6,03 | 10,57 | |
| | sep. | 3,60 | c | 4,46 | 4,09 | 3,55 | 3,88 | 9,12 | 4,78 | 9,41 | 5,80 | 10,25 | |
| | oct. | 3,59 | x | 4,01 | 4,39 | 3,54 | 3,99 | 8,94 | 4,59 | 9,27 | 5,25 | 9,99 | |
| | nov. | 3,41 | c | 4,64 | 4,15 | 3,37 | 3,76 | 9,10 | 6,66 | 9,21 | 6,38 | 10,09 | |
| | dec. | 3,52 | c | 4,57 | 4,21 | 3,48 | 3,83 | 8,92 | 6,55 | 9,06 | 6,10 | 9,94 | |
| | 2017 | ian. | 3,56 | c | 4,31 | 4,38 | 3,53 | 3,90 | 9,22 | 7,74 | 9,31 | 6,35 | 10,36 |
| | | feb. | 3,62 | c | 4,12 | 4,28 | 3,58 | 3,99 | 9,30 | 8,45 | 9,37 | 6,86 | 10,38 |
| mar. | | 3,71 | c | 4,95 | 4,15 | 3,67 | 4,13 | 9,34 | 7,88 | 9,40 | 6,94 | 10,43 | |
| apr. | | 3,57 | c | 4,46 | 4,11 | 3,53 | 4,06 | 9,25 | 7,28 | 9,35 | 6,36 | 10,31 | |
| mai | | 3,55 | c | 4,69 | 3,98 | 3,52 | 4,00 | 9,22 | 5,64 | 9,34 | 6,72 | 10,24 | |

| Perioada | Credite noi acordate gospodăriilor populației* | | | | Credite noi acordate societăților nefinanciare | | | | | | | | | |
|----------|--|-----------------------|--------------------------------------|-------------|--|-----------------------|--------------------------------------|--|-------|-----------------------|--|-------------|------|------|
| | (continuare) | | | | credite noi pentru alte scopuri | | | cu valoarea până la 1 milion echivalent euro | | | cu valoarea peste 1 milion echivalent euro | | | |
| | total | cu scadența inițială | | | total | cu scadența inițială | | | total | cu scadența inițială | | | | |
| | | până la 1 an inclusiv | peste 1 an și până la 5 ani inclusiv | peste 5 ani | | până la 1 an inclusiv | peste 1 an și până la 5 ani inclusiv | peste 5 ani | | până la 1 an inclusiv | peste 1 an și până la 5 ani inclusiv | peste 5 ani | | |
| 2013 | 11,33 | 9,54 | 13,90 | 8,52 | 7,75 | 7,72 | 7,91 | 7,59 | 5,92 | 6,16 | 4,85 | 6,64 | | |
| 2014 | 8,88 | 7,77 | 11,44 | 6,62 | 6,10 | 5,98 | 6,18 | 6,48 | 5,48 | 4,92 | 6,34 | 5,78 | | |
| 2015 | 6,22 | 6,20 | 6,44 | 5,85 | 4,68 | 4,53 | 5,00 | 4,78 | 3,98 | 4,16 | 3,57 | 4,48 | | |
| 2016 | 5,89 | 5,53 | 6,79 | 5,22 | 4,05 | 3,74 | 4,45 | 4,27 | 3,30 | 3,38 | 3,18 | 3,41 | | |
| 2016 | mai | 5,80 | 6,26 | 6,39 | 4,70 | 4,28 | 3,89 | 5,04 | 4,38 | 3,35 | 2,57 | 4,66 | 3,29 | |
| | iun. | 5,56 | 5,08 | 5,93 | 5,26 | 4,30 | 3,89 | 5,00 | 4,44 | 3,85 | 3,55 | 4,32 | 3,76 | |
| | iul. | 5,76 | 6,61 | 6,47 | 5,03 | 4,20 | 3,85 | 4,89 | 4,22 | 3,51 | 3,06 | 4,22 | 3,71 | |
| | aug. | 6,32 | 5,86 | 7,58 | 5,07 | 4,15 | 3,82 | 4,68 | 4,30 | 3,03 | 3,21 | 2,84 | 2,97 | |
| | sep. | 4,21 | 3,75 | 6,57 | 4,62 | 3,88 | 3,73 | 4,23 | 3,87 | 2,89 | 2,63 | 3,05 | 3,04 | |
| | oct. | 4,26 | 3,79 | 6,94 | 4,64 | 4,23 | 3,85 | 4,99 | 4,71 | 3,35 | 3,37 | 3,31 | 3,79 | |
| | nov. | 5,65 | 4,84 | 6,82 | 5,05 | 4,06 | 3,72 | 4,66 | 4,27 | 3,09 | 2,69 | 3,28 | 3,10 | |
| | dec. | 5,89 | 5,53 | 6,79 | 5,22 | 4,05 | 3,74 | 4,45 | 4,27 | 3,30 | 3,38 | 3,18 | 3,41 | |
| | 2017 | ian. | 5,60 | 5,73 | 5,63 | 5,06 | 4,15 | 3,86 | 4,71 | 4,18 | 3,12 | 2,76 | 3,38 | 2,81 |
| | | feb. | 5,42 | 5,85 | 5,64 | 4,83 | 4,19 | 3,79 | 4,95 | 4,34 | 3,50 | 3,26 | 2,40 | 3,95 |
| mar. | | 5,58 | 6,40 | 6,07 | 4,64 | 4,36 | 3,93 | 4,99 | 4,48 | 3,68 | 3,27 | 3,55 | 3,79 | |
| apr. | | 5,11 | 6,06 | 5,18 | 4,72 | 4,15 | 3,72 | 4,70 | 4,22 | 3,55 | 2,34 | 4,07 | 3,45 | |
| mai | | 5,22 | 5,64 | 5,37 | 4,85 | 4,22 | 3,77 | 4,90 | 4,22 | 3,38 | 3,35 | 3,51 | 3,11 | |

*) sunt incluse și instituțiile fără scop lucrativ în serviciul gospodăriilor populației.

Notă: Datele anuale reprezintă ratele medii ale dobânzilor aferente lunii decembrie.

În baza de calcul a ratelor dobânzii aferente contractelor noi de credit nu sunt incluse creditele acordate pe descoperit de cont, creditele reînnoibile automat (revolving), creanțele aferente cardurilor de credit, creditele neperformante, creditele destinate restructurării datoriei acordate la rate de dobândă sub condițiile pieței și dobândă de încasat acumulată și care nu a ajuns la scadență.

10.8. Credite în euro pe tipuri de credite

10.8.1. Credite existente în sold

(% p.a.)

| Perioada | Credite acordate gospodăriilor populației* | | | | | | | | | | |
|----------|--|-------------------------|-----------------------|--------------------------------------|-------------|-------|---------------------------------------|--------------------------------------|-------------|------|------|
| | credite acordate pe descoperit de cont | credite pentru locuințe | | | | | credite pentru consum și alte scopuri | | | | |
| | | total | cu scadența inițială | | | total | cu scadența inițială | | peste 5 ani | | |
| | | | până la 1 an inclusiv | peste 1 an și până la 5 ani inclusiv | peste 5 ani | | până la 1 an inclusiv | peste 1 an și până la 5 ani inclusiv | | | |
| 2013 | 8,10 | 4,68 | 3,97 | 6,07 | 4,68 | 6,58 | 6,31 | 6,66 | 6,58 | | |
| 2014 | 8,07 | 4,51 | 5,35 | 6,04 | 4,51 | 6,26 | 7,70 | 5,56 | 6,27 | | |
| 2015 | 11,24 | 4,17 | 5,66 | 5,40 | 4,17 | 5,71 | 10,78 | 5,75 | 5,70 | | |
| 2016 | 11,29 | 3,89 | 4,95 | 4,76 | 3,89 | 5,28 | 10,45 | 5,12 | 5,27 | | |
| 2016 | mai | 11,11 | 3,98 | 5,77 | 5,53 | 3,98 | 5,46 | 10,05 | 5,41 | 5,45 | |
| | iun. | 11,14 | 3,95 | 5,65 | 4,82 | 3,95 | 5,42 | 9,99 | 5,38 | 5,40 | |
| | iul. | 11,17 | 3,93 | 5,66 | 4,86 | 3,93 | 5,37 | 9,99 | 5,35 | 5,36 | |
| | aug. | 11,22 | 3,92 | 5,67 | 4,90 | 3,92 | 5,35 | 10,58 | 5,43 | 5,33 | |
| | sep. | 11,27 | 3,91 | 4,93 | 4,91 | 3,91 | 5,32 | 10,67 | 5,37 | 5,31 | |
| | oct. | 11,19 | 3,90 | 4,94 | 4,96 | 3,90 | 5,31 | 10,61 | 5,23 | 5,30 | |
| | nov. | 11,21 | 3,89 | 4,95 | 4,95 | 3,89 | 5,30 | 10,44 | 5,16 | 5,29 | |
| | dec. | 11,29 | 3,89 | 4,95 | 4,76 | 3,89 | 5,28 | 10,45 | 5,12 | 5,27 | |
| | 2017 | ian. | 11,32 | 3,88 | 4,93 | 4,76 | 3,88 | 5,26 | 10,50 | 5,14 | 5,25 |
| | | feb. | 11,27 | 3,87 | 4,93 | 4,77 | 3,87 | 5,26 | 10,46 | 5,08 | 5,25 |
| | | mar. | 11,28 | 3,87 | 4,92 | 4,76 | 3,87 | 5,24 | 10,03 | 4,92 | 5,23 |
| | | apr. | 11,31 | 3,86 | 4,92 | 4,77 | 3,86 | 5,23 | 10,24 | 4,86 | 5,22 |
| mai | | 11,67 | 3,87 | 4,92 | 4,77 | 3,87 | 5,24 | 10,68 | 4,90 | 5,23 | |

| Perioada | Credite acordate societăților nefinanciare | | | | | |
|----------|--|-----------------------|--------------------------------------|-------------|------|------|
| | credite acordate pe descoperit de cont | cu scadența inițială | | | | |
| | | până la 1 an inclusiv | peste 1 an și până la 5 ani inclusiv | peste 5 ani | | |
| 2013 | 3,55 | 4,34 | 4,72 | 4,99 | | |
| 2014 | 3,11 | 3,47 | 4,34 | 4,62 | | |
| 2015 | 2,54 | 2,92 | 3,78 | 4,23 | | |
| 2016 | 2,22 | 2,58 | 3,36 | 3,76 | | |
| 2016 | mai | 2,50 | 2,83 | 3,62 | 4,04 | |
| | iun. | 2,55 | 2,84 | 3,59 | 3,97 | |
| | iul. | 2,49 | 2,79 | 3,57 | 3,91 | |
| | aug. | 2,42 | 2,67 | 3,55 | 3,90 | |
| | sep. | 2,42 | 2,67 | 3,45 | 3,82 | |
| | oct. | 2,35 | 2,59 | 3,43 | 3,78 | |
| | nov. | 2,27 | 2,53 | 3,41 | 3,78 | |
| | dec. | 2,22 | 2,58 | 3,36 | 3,76 | |
| | 2017 | ian. | 2,22 | 2,50 | 3,35 | 3,68 |
| | | feb. | 2,17 | 2,43 | 3,35 | 3,65 |
| | | mar. | 2,16 | 2,38 | 3,30 | 3,64 |
| | | apr. | 2,16 | 2,35 | 3,27 | 3,62 |
| mai | | 2,11 | 2,31 | 3,27 | 3,62 | |

*) sunt incluse și instituțiile fără scop lucrativ în serviciul gospodăriilor populației.

Notă: Datele anuale reprezintă ratele medii ale dobânzilor aferente lunii decembrie.

În baza de calcul a ratelor dobânzii aferente creditelor existente în sold la sfârșitul lunii de referință nu sunt incluse creditele neperformante, creditele destinate restructurării datoriei acordate la rate de dobândă sub condițiile pieței și dobânda de încasat acumulată și care nu a ajuns la scadență.

10.8. Credite în euro pe tipuri de credite**10.8.2. Credite noi**

(% p.a.)

| Perioada | Credite noi acordate gospodăriilor populației* | | | | | | | | | | | |
|----------|--|-----------------------------|--------------------------------------|--|--------------|-------------------------------|-------------------------------|-------|---------------------------|--------------------------------------|-------------|-------------------------------|
| | total | credite noi pentru locuințe | | | | | Dobânda anuală efectivă medie | total | credite noi pentru consum | | | |
| | | cu scadența inițială | | | | Dobânda anuală efectivă medie | | | cu scadența inițială | | | Dobânda anuală efectivă medie |
| | | până la 1 an inclusiv | peste 1 an și până la 5 ani inclusiv | peste 5 ani și până la 10 ani inclusiv | peste 10 ani | | | | până la 1 an inclusiv | peste 1 an și până la 5 ani inclusiv | peste 5 ani | |
| 2013 | 5,23 | x | 5,65 | 5,88 | 5,21 | 5,87 | 3,76 | 2,20 | 6,74 | 5,64 | 4,27 | |
| 2014 | 5,31 | x | 6,09 | 4,87 | 5,31 | 5,53 | 3,48 | 6,74 | 2,30 | 6,26 | 4,52 | |
| 2015 | 3,67 | c | 3,76 | 3,80 | 3,65 | 3,70 | 4,36 | 4,30 | 4,34 | 4,36 | 4,41 | |
| 2016 | 3,60 | x | x | 4,08 | 3,57 | 3,91 | 4,69 | c | 5,88 | 4,47 | 4,89 | |
| 2016 | mai | 4,00 | x | 2,28 | 5,27 | 3,92 | 4,34 | 4,42 | 2,33 | 4,80 | 4,36 | 4,60 |
| | iun. | 4,13 | x | 3,56 | 4,97 | 4,04 | 4,43 | 4,74 | 5,43 | 6,65 | 4,31 | 4,91 |
| | iul. | 4,05 | x | 5,82 | 3,94 | 4,01 | 4,69 | 4,71 | 4,66 | 6,70 | 4,34 | 4,96 |
| | aug. | 4,23 | x | 5,06 | 4,86 | 4,18 | 4,38 | 5,18 | c | 6,74 | 4,84 | 5,35 |
| | sep. | 3,69 | x | 3,70 | 3,79 | 3,68 | 3,96 | 4,80 | x | 6,68 | 4,47 | 5,05 |
| | oct. | 3,99 | x | 5,46 | 4,69 | 3,84 | 4,30 | 5,00 | c | 7,41 | 4,76 | 5,47 |
| | nov. | 3,86 | x | 4,63 | 4,87 | 3,79 | 4,24 | 4,39 | c | 4,68 | 4,39 | 5,05 |
| | dec. | 3,60 | x | x | 4,08 | 3,57 | 3,91 | 4,69 | c | 5,88 | 4,47 | 4,89 |
| 2017 | ian. | 3,90 | x | c | 5,02 | 3,82 | 4,30 | 4,73 | x | 7,11 | 4,41 | 4,95 |
| | feb. | 3,92 | x | c | 4,29 | 3,82 | 4,32 | 4,63 | c | 5,81 | 4,38 | 5,18 |
| | mar. | 4,16 | x | c | 4,23 | 4,16 | 4,56 | 3,81 | c | 5,75 | 3,61 | 3,90 |
| | apr. | 3,80 | x | c | 3,95 | 3,78 | 4,28 | 4,77 | c | 6,98 | 4,43 | 5,01 |
| | mai | 3,63 | x | x | 4,05 | 3,60 | 3,99 | 5,32 | c | 7,13 | 4,41 | 5,74 |

| Perioada | Credite noi acordate gospodăriilor populației* (continuare) | | | | Credite noi acordate societăților nefinanciare | | | | | | | | |
|----------|---|---------------------------------|--------------------------------------|-------------|--|--|--------------------------------------|-------------|-------|--|--------------------------------------|-------------|------|
| | total | credite noi pentru alte scopuri | | | total | cu valoarea până la 1 milion echivalent euro | | | total | cu valoarea peste 1 milion echivalent euro | | | |
| | | cu scadența inițială | | | | cu scadența inițială | | | | cu scadența inițială | | | |
| | | până la 1 an inclusiv | peste 1 an și până la 5 ani inclusiv | peste 5 ani | | până la 1 an inclusiv | peste 1 an și până la 5 ani inclusiv | peste 5 ani | | până la 1 an inclusiv | peste 1 an și până la 5 ani inclusiv | peste 5 ani | |
| 2013 | 6,42 | c | 9,11 | 5,89 | 5,65 | 5,52 | 5,69 | 5,78 | 4,74 | 4,82 | 4,46 | 4,96 | |
| 2014 | 7,05 | x | 7,15 | 6,84 | 4,33 | 4,03 | 4,24 | 4,70 | 3,76 | 4,42 | 3,58 | 4,12 | |
| 2015 | 5,62 | c | 6,90 | 6,04 | 3,50 | 3,23 | 3,62 | 3,93 | 3,11 | 3,26 | 3,22 | 2,93 | |
| 2016 | 3,11 | x | 3,11 | x | 3,25 | 3,61 | 2,84 | 3,44 | 2,98 | 3,36 | 2,23 | 3,19 | |
| 2016 | mai | c | c | x | 3,14 | 2,79 | 3,68 | 3,12 | 2,92 | 1,54 | 2,49 | 3,37 | |
| | iun. | 4,11 | x | c | 3,02 | 2,50 | 3,55 | 3,55 | 2,96 | 1,67 | 3,39 | 3,17 | |
| | iul. | c | x | x | 2,86 | 2,63 | 2,95 | 3,21 | 3,24 | 2,28 | 3,51 | 3,18 | |
| | aug. | 5,23 | x | c | 5,86 | 2,88 | 2,43 | 3,38 | 3,16 | 3,24 | 1,34 | 3,14 | 3,62 |
| | sep. | 9,71 | x | c | c | 2,80 | 2,33 | 3,31 | 3,44 | 2,53 | 3,06 | 1,54 | 2,94 |
| | oct. | 3,01 | x | c | c | 3,10 | 2,67 | 3,34 | 3,48 | 2,67 | 3,46 | 1,28 | 3,17 |
| | nov. | 6,08 | x | c | c | 3,07 | 2,50 | 3,32 | 3,47 | 3,32 | 3,47 | 3,01 | 3,37 |
| | dec. | 3,11 | x | 3,11 | x | 3,25 | 3,61 | 2,84 | 3,44 | 2,98 | 3,36 | 2,23 | 3,19 |
| 2017 | ian. | 5,27 | x | c | x | 2,22 | 2,22 | 3,51 | 1,67 | 3,37 | 4,08 | 3,32 | 2,91 |
| | feb. | 3,96 | c | c | 3,69 | 3,02 | 2,68 | 2,85 | 3,78 | 2,99 | 3,52 | 2,17 | 3,06 |
| | mar. | 2,53 | x | c | x | 3,09 | 2,78 | 3,18 | 3,39 | 3,10 | 3,39 | 3,26 | 2,87 |
| | apr. | 4,38 | x | x | c | 2,79 | 2,51 | 2,72 | 3,34 | 2,41 | 3,06 | 2,18 | 2,45 |
| | mai | x | x | x | x | 2,85 | 2,37 | 3,15 | 3,06 | 2,98 | 2,75 | 2,48 | 3,15 |

*) sunt incluse și instituțiile fără scop lucrativ în serviciul gospodăriilor populației.

Notă: Datele anuale reprezintă ratele medii ale dobânzilor aferente lunii decembrie.

În baza de calcul a ratelor dobânzii aferente contractelor noi de credit nu sunt incluse creditele acordate pe descoperit de cont, creditele reînnoibile automat (revolving), creanțele aferente cardurilor de credit, creditele neperformante, creditele destinate restructurării datoriei acordate la rate de dobândă sub condițiile pieței și dobândă de încasat acumulată și care nu a ajuns la scadență.

11. INDICATORI DE RISC BANCAR

11.1. Principalii indicatori de prudențialitate

(procente)

| Perioada | Rata fondurilor proprii totale (fostul indicator de solvabilitate) ^{1,2} | Rata fondurilor proprii de nivel 1 ^{1,2} | Rata fondurilor proprii de nivel 1 de bază ^{1,2} | Efectul de levier ^{1,2} | Rata generală de risc ² | Plasamente și credite interbancare (valoarea brută)/ Total activ (valoarea brută) | Credite acordate clientelei nebancale (valoarea brută) / Total activ (valoarea brută) |
|-----------|---|---|---|----------------------------------|------------------------------------|---|---|
| 2013 | 15,46 | 14,09 | x | 7,96 | 35,73 | 16,24 | 58,63 |
| 2014 | 17,59 | 14,56 | 14,56 | 7,38 | 36,41 | 15,95 | 56,18 |
| 2015 | 19,16 | 16,72 | 16,72 | 8,18 | 35,86 | 15,95 | 55,96 |
| 2016 | 19,68 | 17,55 | 17,55 | 8,92 | 36,21 | 16,50 | 56,59 |
| 2016 mai | x | x | x | x | x | 15,04 | 56,58 |
| iun. | 19,10 | 16,77 | 16,77 | 8,56 | 37,70 | 16,37 | 57,75 |
| iul. | x | x | x | x | x | 15,43 | 58,03 |
| aug. | x | x | x | x | x | 16,62 | 57,76 |
| sep. | 18,76 | 16,61 | 16,61 | 8,61 | 37,88 | 15,70 | 58,12 |
| oct. | x | x | x | x | x | 14,99 | 58,27 |
| nov. | x | x | x | x | x | 15,10 | 58,04 |
| dec. | 19,68 | 17,55 | 17,55 | 8,92 | 36,21 | 16,50 | 56,59 |
| 2017 ian. | x | x | x | x | x | 15,19 | 57,16 |
| feb. | x | x | x | x | x | 15,38 | 57,08 |
| mar. | 19,80 | 17,72 | 17,72 | 9,15 | 36,64 | 14,84 | 57,59 |
| apr. | x | x | x | x | x | 14,56 | 57,14 |
| mai | x | x | x | x | x | 14,40 | 57,01 |

1) Conform Ordinului BNR nr. 13/2011 până la decembrie 2013. Începând cu 1 ianuarie 2014 prevederile Ordinului BNR nr.13/2011 au fost abrogate implicit, odată cu instituirea noului cadru normativ european CRD IV (Directiva 2013/36/UE și Regulamentul (UE) nr. 575/2013). Din iunie 2014 indicatorii au la bază informațiile transmise de bănci conform prevederilor Regulamentului de punere în aplicare (UE) nr. 680/2014 al Comisiei de stabilire a unor standarde tehnice de punere în aplicare cu privire la raportarea în scopuri de supraveghere a instituțiilor în conformitate cu Regulamentul (UE) nr. 575/2013 al Parlamentului European și al Consiliului. Odată cu intrarea în vigoare a Regulamentului de punere în aplicare (UE) nr. 680/2014, indicatorul „Efect de levier” face parte din pachetul de raportare potrivit standardelor tehnice menționate și este raportat ca atare de instituțiile de credit.

2) Indicatorii cuprind numai băncile persoane juridice române și Creditcoop; sucursalele băncilor străine nu raportează solvabilitatea, fondurile proprii și clasificarea creditelor. În ceea ce privește indicatorul de lichiditate, sucursalele instituțiilor de credit din state membre ale UE au fost exceptate de la raportarea situațiilor privind lichiditatea începând din octombrie 2015.

11.1. Principalii indicatori de prudențialitate

(procente)

| Perioada | Creanțe depreciate ale clientelei nebankare (valoare netă) / Total portofoliu credite aferent clientelei nebankare (valoare netă) ³ | Creanțe depreciate ale clientelei nebankare (valoare netă) / Total datorii ³ | Creanțe depreciate ale clientelei nebankare (valoare netă) / Total active (valoare netă) ³ | Rata creditelor neperformante ^{2,4} | Rata creditelor neperformante ^{2,5} | Rata creditelor neperformante potrivit definiției ABE ^{2,6} | (continuare) | |
|-----------|--|---|---|--|--|--|---|------|
| | | | | | | | Indicatorul de lichiditate ⁷ | |
| 2013 | 11,64 | 7,25 | 6,50 | 21,87 | x | x | | 1,53 |
| 2014 | 9,39 | 5,65 | 5,10 | x | 13,94 | 20,71 | | 1,62 |
| 2015 | 7,04 | 4,29 | 3,85 | x | x | 13,51 | | 1,94 |
| 2016 | 4,89 | 2,98 | 2,67 | x | x | 9,62 | | 1,99 |
| 2016 mai | 6,40 | 3,97 | 3,56 | x | x | 12,40 | | 1,95 |
| iun. | 5,65 | 3,50 | 3,14 | x | x | 11,30 | | 1,95 |
| iul. | 5,52 | 3,46 | 3,09 | x | x | 11,02 | | 1,96 |
| aug. | 5,35 | 3,35 | 2,98 | x | x | 10,56 | | 1,97 |
| sep. | 5,16 | 3,25 | 2,90 | x | x | 10,00 | | 1,97 |
| oct. | 4,99 | 3,15 | 2,81 | x | x | 10,02 | | 1,95 |
| nov. | 4,93 | 3,10 | 2,77 | x | x | 9,90 | | 1,95 |
| dec. | 4,89 | 2,98 | 2,67 | x | x | 9,62 | | 1,99 |
| 2017 ian. | 4,86 | 2,99 | 2,68 | x | x | 9,77 | | 1,99 |
| feb. | 4,81 | 2,96 | 2,65 | x | x | 9,58 | | 1,99 |
| mar. | 4,62 | 2,88 | 2,57 | x | x | 9,36 | | 2,02 |
| apr. | 4,49 | 2,77 | 2,48 | x | x | 9,26 | | 2,02 |
| mai | 4,38 | 2,70 | 2,41 | x | x | 9,04 | | 2,04 |

3) Conform Ordinului BNR nr. 27/2010 și Ordinului BNR nr. 2/2011, cu modificările și completările ulterioare.

4) Începând cu luna mai 2014 nu se mai calculează indicatorul „Rata creditelor neperformante” determinat pe baza raportărilor efectuate potrivit Regulamentului BNR nr. 16/2012 privind clasificarea creditelor și plasamentelor (aplicabil doar băncilor care folosesc abordarea standard în evaluarea riscului de credit).

5) Determinată pe baza raportărilor efectuate de toate băncile: atât cele care utilizează abordarea standard în evaluarea riscului de credit, cât și cele care folosesc modele interne de rating.

6) Potrivit definiției ABE, implementată în cadrul național prin Ordinul BNR nr. 6/2014, expunerile neperformante sunt cele care îndeplinesc oricare din următoarele criterii: i) sunt expuneri semnificative cu scadență depășită cu peste 90 de zile; ii) se consideră că, în lipsa executării garanției reale, este improbabil ca debitorul să își achite integral obligațiile din credite, indiferent de existența oricărei sume restante sau numărul de zile de întârziere de plată. În luna iunie 2015 a intervenit o modificare a normelor metodologice privind întocmirea situațiilor financiare FINREP la nivel individual constând în includerea în formularul de raportare a expunerilor neperformante a soldurilor în numerar la banca centrală și a altor depozite la vedere la instituțiile de credit.

7) Conform Ordinului BNR nr. 22/2011 și Regulamentului BNR nr. 25/2011; indicatorul de lichiditate este exprimat în unități.

11.2. Informații de risc de credit*

| Perioada | Total sume datorate - risc global (mil. lei) | Total sume restante (mil. lei) | Număr debitori (persoane fizice și juridice) | Număr debitori cu restante (persoane fizice și juridice) | Număr interogări ale bazei de date a CRC pentru debitorii proprii și potențiali | Număr interogări ale bazei de date a CRC pentru debitorii potențiali, cu acordul acestora | Număr credite acordate și angajamente asumate de către instituțiile de credit | Număr debitori (persoane fizice și juridice) raportați de două sau mai multe persoane declarante** | Număr debitori (persoane fizice și juridice) total persoane declarante** | Număr debitori cu restante (persoane fizice și juridice) total persoane declarante** |
|--------------------------------|--|--------------------------------|--|--|---|---|---|--|--|--|
| a) Instituții de credit | | | | | | | | | | |
| 2013 | 257 334 | 31 542 | 902 613 | 214 351 | 131 421 | 69 289 | 1 456 951 | 87 213 | 957 330 | 230 546 |
| 2014 | 261 812 | 31 346 | 921 791 | 198 808 | 130 606 | 66 860 | 1 523 431 | 85 241 | 973 183 | 213 241 |
| 2015 | 275 954 | 31 426 | 990 621 | 186 433 | 99 429 | 76 360 | 1 723 992 | 93 000 | 1 044 452 | 198 668 |
| 2016 | 284 500 | 25 219 | 1 071 474 | 169 583 | 79 306 | 58 498 | 1 888 712 | 106 024 | 1 136 807 | 183 289 |
| 2016 | mai | 276 751 | 30 072 | 1 026 031 | 188 253 | 105 928 | 1 792 594 | 97 928 | 1 083 657 | 200 366 |
| | iun. | 275 563 | 25 724 | 1 031 802 | 181 833 | 104 396 | 1 801 429 | 98 355 | 1 090 975 | 194 247 |
| | iul. | 275 331 | 25 402 | 1 037 727 | 177 513 | 95 786 | 1 813 794 | 99 282 | 1 098 636 | 190 183 |
| | aug. | 275 399 | 25 632 | 1 046 669 | 176 175 | 94 772 | 1 832 027 | 100 339 | 1 108 490 | 188 429 |
| | sep. | 277 612 | 25 472 | 1 056 411 | 179 019 | 103 277 | 1 852 616 | 102 147 | 1 118 879 | 191 348 |
| | oct. | 279 657 | 25 190 | 1 063 741 | 180 888 | 108 675 | 1 868 124 | 103 875 | 1 127 319 | 192 554 |
| | nov. | 283 231 | 25 699 | 1 070 642 | 181 530 | 100 341 | 1 886 809 | 105 317 | 1 135 167 | 194 176 |
| | dec. | 284 500 | 25 219 | 1 071 474 | 169 583 | 79 306 | 1 888 712 | 106 024 | 1 136 807 | 183 289 |
| 2017 | ian. | 281 783 | 25 200 | 1 071 664 | 176 978 | 77 650 | 1 884 946 | 106 203 | 1 137 526 | 189 474 |
| | feb. | 283 840 | 25 410 | 1 077 750 | 184 097 | 95 721 | 1 896 480 | 107 522 | 1 145 055 | 196 859 |
| | mar. | 287 056 | 25 546 | 1 092 046 | 174 118 | 119 224 | 1 923 315 | 110 084 | 1 162 062 | 186 321 |
| | apr. | 286 740 | 25 287 | 1 100 083 | 180 172 | 100 553 | 1 938 400 | 111 349 | 1 171 975 | 193 163 |
| | mai | 288 827 | 25 084 | 1 113 895 | 173 240 | 135 385 | 1 963 556 | 113 442 | 1 188 866 | 185 735 |
| b) IFN + IEME + IP | | | | | | | | | | |
| 2013 | 17 553 | 2 765 | 89 062 | 20 938 | 11 731 | 8 511 | 182 054 | | | |
| 2014 | 16 975 | 2 352 | 84 277 | 18 252 | 12 028 | 9 067 | 171 748 | | | |
| 2015 | 17 486 | 1 913 | 87 230 | 15 327 | 13 005 | 11 056 | 183 751 | | | |
| 2016 | 20 259 | 1 681 | 102 590 | 16 408 | 15 102 | 12 391 | 218 562 | | | |
| 2016 | mai | 19 226 | 1 887 | 92 284 | 15 156 | 16 370 | 199 508 | | | |
| | iun. | 19 640 | 1 907 | 93 847 | 15 280 | 17 338 | 202 965 | | | |
| | iul. | 19 746 | 1 867 | 95 883 | 15 503 | 17 463 | 206 414 | | | |
| | aug. | 19 813 | 1 881 | 97 055 | 15 008 | 17 882 | 208 744 | | | |
| | sep. | 19 893 | 1 902 | 98 262 | 15 067 | 19 863 | 210 209 | | | |
| | oct. | 20 188 | 1 865 | 100 139 | 14 409 | 18 513 | 213 493 | | | |
| | nov. | 20 279 | 1 770 | 101 558 | 15 488 | 18 502 | 216 836 | | | |
| | dec. | 20 259 | 1 681 | 102 590 | 16 408 | 15 102 | 218 562 | | | |
| 2017 | ian. | 20 202 | 1 654 | 103 161 | 15 237 | 13 474 | 220 011 | | | |
| | feb. | 20 659 | 1 662 | 105 209 | 15 676 | 18 640 | 224 697 | | | |
| | mar. | 21 239 | 1 697 | 108 846 | 14 888 | 22 511 | 231 871 | | | |
| | apr. | 21 563 | 1 715 | 111 076 | 15 817 | 15 475 | 236 051 | | | |
| | mai | 22 221 | 1 703 | 114 839 | 15 213 | 22 282 | 242 832 | | | |

*) se referă la expunerea față de un singur debitor, expunere egală sau mai mare de 20 000 lei.

**) Persoane declarante sunt instituțiile de credit, instituțiile financiare nebancale înscrise în Registrul special (IFN), instituțiile emitente de monedă electronică care înregistrează un nivel semnificativ al activității de creditare (IEME) și instituțiile de plată care înregistrează un nivel semnificativ al activității de creditare (IP).

Notă: Începând cu 1 februarie 2012 a intrat în vigoare Regulamentul BNR nr. 2/2012 privind organizarea și funcționarea la Banca Națională a României a Centralei Riscului de Credit care a fost modificat, de la data de 1 mai 2015, de Regulamentul BNR nr. 4/2015 și de la data de 1 octombrie 2016 de Regulamentul BNR nr. 4/2016.

11.3. Credite acordate și angajamente asumate de instituțiile de credit*

(milioane lei)

| Perioada | Total sume acordate | Forma de proprietate a beneficiarului de credit | | | | | | | Moneda | | | | |
|----------|---------------------|---|---------------------|---|---|--------------------------|-----------------|-----------------------|---------|---------|------------|-------------|-------|
| | | Proprietate privată | Proprietate de stat | Proprietate mixtă | | Proprietate cooperatistă | Persoane fizice | Proprietate obștească | Lei | Euro | Dolari SUA | Alte valute | |
| | | | | Societăți comerciale cu participare de capital străin | Societăți comerciale cu participare de capital privat și de stat autohton | | | | | | | | |
| 2013 | 305 955 | 177 810 | 22 622 | 3 678 | 142 | 366 | 100 621 | 717 | 114 320 | 171 217 | 7 833 | 12 586 | |
| 2014 | 314 131 | 181 096 | 23 097 | 4 570 | 143 | 334 | 104 061 | 831 | 131 707 | 162 805 | 8 198 | 11 422 | |
| 2015 | 330 198 | 184 969 | 22 407 | 4 984 | 192 | 311 | 116 529 | 806 | 155 673 | 156 085 | 7 854 | 10 585 | |
| 2016 | 344 381 | 189 898 | 22 908 | 4 728 | 231 | 329 | 125 401 | 885 | 180 312 | 147 854 | 8 431 | 7 782 | |
| 2016 | mai | 335 243 | 185 485 | 22 842 | 5 413 | 206 | 307 | 120 211 | 779 | 165 641 | 153 285 | 7 652 | 8 665 |
| | iun. | 331 862 | 181 596 | 22 481 | 5 371 | 241 | 303 | 121 111 | 759 | 165 945 | 149 940 | 7 624 | 8 353 |
| | iul. | 333 944 | 182 958 | 22 431 | 5 284 | 202 | 321 | 121 978 | 770 | 168 380 | 149 557 | 7 657 | 8 349 |
| | aug. | 335 542 | 183 921 | 22 095 | 5 317 | 247 | 314 | 122 880 | 769 | 170 020 | 149 471 | 7 865 | 8 186 |
| | sep. | 337 630 | 185 600 | 21 539 | 5 420 | 238 | 337 | 123 713 | 781 | 172 992 | 148 622 | 7 902 | 8 113 |
| | oct. | 339 538 | 186 627 | 21 885 | 5 426 | 237 | 329 | 124 259 | 774 | 175 428 | 148 300 | 7 758 | 8 053 |
| | nov. | 343 489 | 190 097 | 22 123 | 4 786 | 195 | 329 | 125 165 | 794 | 178 689 | 148 556 | 8 263 | 7 981 |
| | dec. | 344 381 | 189 898 | 22 908 | 4 728 | 231 | 329 | 125 401 | 885 | 180 312 | 147 854 | 8 431 | 7 782 |
| 2017 | ian. | 342 734 | 188 471 | 22 378 | 4 723 | 221 | 330 | 125 726 | 885 | 179 747 | 146 853 | 8 383 | 7 751 |
| | feb. | 344 635 | 189 805 | 22 347 | 4 760 | 176 | 329 | 126 325 | 893 | 181 734 | 146 676 | 8 510 | 7 715 |
| | mar. | 347 475 | 191 734 | 22 074 | 4 821 | 248 | 311 | 127 368 | 919 | 185 347 | 146 160 | 8 392 | 7 576 |
| | apr. | 349 178 | 192 692 | 22 072 | 4 917 | 187 | 255 | 128 167 | 888 | 187 690 | 145 836 | 8 178 | 7 474 |
| | mai | 351 341 | 193 268 | 22 044 | 4 959 | 233 | 708 | 129 233 | 895 | 190 350 | 146 004 | 8 121 | 6 866 |

| Perioada | Total sume acordate | Sector de activitate | | | | | | | Forma de proprietate a instituțiilor de credit | | Încadrarea juridică a instituțiilor de credit | | |
|----------|---------------------|----------------------|----------|-------------|---|--|--|-----------------|--|---|---|---|--------|
| | | Industrie | Servicii | Construcții | Agricultură, silvicultură, piscicultură | Activități de intermediere financiare și asigurări | Administrație publică și apărare, asigurări sociale din sistemul public, învățământ, sănătate și asistență socială | Persoane fizice | Instituții de credit de stat și cu capital majoritar de stat | Instituții de credit private și cu capital majoritar privat | Instituții de credit - persoane juridice române | Sucursalele din România ale instituțiilor de credit străine | |
| | | | | | | | | | | | | | |
| 2013 | 305 955 | 57 859 | 81 806 | 32 237 | 11 082 | 5 940 | 16 411 | 100 621 | 17 909 | 288 046 | 281 167 | 24 788 | |
| 2014 | 314 131 | 61 254 | 81 983 | 31 705 | 12 050 | 6 820 | 16 258 | 104 061 | 20 519 | 293 612 | 288 485 | 25 647 | |
| 2015 | 330 198 | 62 980 | 84 574 | 30 576 | 12 780 | 6 986 | 15 772 | 116 529 | 23 062 | 307 135 | 301 431 | 28 767 | |
| 2016 | 344 381 | 63 438 | 88 581 | 28 030 | 13 426 | 9 379 | 16 126 | 125 401 | 25 549 | 318 832 | 311 740 | 32 641 | |
| 2016 | mai | 335 243 | 63 254 | 85 101 | 29 319 | 13 112 | 8 119 | 16 126 | 120 211 | 23 872 | 311 371 | 304 519 | 30 724 |
| | iun. | 331 862 | 62 540 | 83 600 | 27 522 | 12 755 | 8 292 | 16 042 | 121 111 | 23 844 | 308 018 | 300 198 | 31 664 |
| | iul. | 333 944 | 62 577 | 84 165 | 27 443 | 12 770 | 8 995 | 16 016 | 121 978 | 24 070 | 309 874 | 302 137 | 31 806 |
| | aug. | 335 542 | 62 418 | 84 913 | 27 613 | 12 744 | 9 048 | 15 926 | 122 880 | 24 363 | 311 180 | 303 648 | 31 894 |
| | sep. | 337 630 | 63 187 | 85 435 | 27 558 | 13 072 | 9 214 | 15 450 | 123 713 | 24 632 | 312 998 | 305 570 | 32 060 |
| | oct. | 339 538 | 62 980 | 86 284 | 27 980 | 13 232 | 9 195 | 15 608 | 124 259 | 24 837 | 314 701 | 306 814 | 32 724 |
| | nov. | 343 489 | 63 612 | 87 512 | 28 560 | 13 403 | 9 500 | 15 736 | 125 165 | 24 969 | 318 520 | 310 358 | 33 131 |
| | dec. | 344 381 | 63 438 | 88 581 | 28 030 | 13 426 | 9 379 | 16 126 | 125 401 | 25 549 | 318 832 | 311 740 | 32 641 |
| 2017 | ian. | 342 734 | 62 932 | 87 279 | 27 890 | 13 520 | 9 352 | 16 036 | 125 726 | 25 763 | 316 970 | 309 841 | 32 892 |
| | feb. | 344 635 | 63 480 | 87 440 | 28 084 | 13 703 | 9 403 | 16 201 | 126 325 | 26 125 | 318 510 | 311 497 | 33 139 |
| | mar. | 347 475 | 63 933 | 88 919 | 27 972 | 13 521 | 9 614 | 16 149 | 127 368 | 26 565 | 320 910 | 313 864 | 33 611 |
| | apr. | 349 178 | 64 316 | 89 151 | 28 211 | 13 337 | 9 912 | 16 083 | 128 167 | 26 679 | 322 499 | 314 960 | 34 218 |
| | mai | 351 341 | 64 688 | 89 277 | 28 325 | 13 376 | 10 367 | 16 075 | 129 233 | 26 990 | 324 351 | 316 255 | 35 086 |

| Perioada | Total sume acordate | Tip de risc | | | | | | | | | | |
|----------|---------------------|-----------------------|--------------------------------------|----------------------------|--|--------------------|-------------------|---|-------------|--------------------------------|--------|--------|
| | | Credite de trezorerie | Credite pentru finanțarea stocurilor | Credite pentru echipamente | Credite pentru finanțarea operațiunilor de comerț exterior | Creanțe comerciale | Credite ipotecare | Alte credite pentru investiții imobiliare | Obligațiuni | Alte credite acordate clienței | | |
| 2013 | 305 955 | 73 034 | 12 469 | 41 290 | 271 | 6 671 | 33 993 | 35 770 | 238 | 33 671 | | |
| 2014 | 314 131 | 75 058 | 11 580 | 42 067 | 71 | 5 869 | 35 986 | 37 681 | 238 | 36 488 | | |
| 2015 | 330 198 | 85 069 | 13 000 | 47 033 | 52 | 5 635 | 38 265 | 44 743 | 266 | 24 253 | | |
| 2016 | 344 381 | 86 982 | 12 715 | 48 429 | 45 | 5 964 | 43 022 | 45 987 | 336 | 24 995 | | |
| 2016 | mai | 335 243 | 85 919 | 12 594 | 48 070 | 50 | 5 388 | 40 746 | 44 552 | 351 | 24 592 | |
| | iun. | 331 862 | 85 069 | 12 190 | 46 536 | 60 | 5 456 | 40 235 | 44 556 | 336 | 24 447 | |
| | iul. | 333 944 | 85 470 | 12 358 | 46 716 | 57 | 5 428 | 40 781 | 44 675 | 336 | 24 672 | |
| | aug. | 335 542 | 85 693 | 12 156 | 46 912 | 58 | 5 601 | 41 197 | 44 967 | 336 | 24 773 | |
| | sep. | 337 630 | 86 235 | 12 315 | 47 133 | 55 | 5 623 | 41 791 | 44 829 | 336 | 24 799 | |
| | oct. | 339 538 | 86 957 | 12 704 | 47 162 | 52 | 5 635 | 42 072 | 45 093 | 334 | 24 806 | |
| | nov. | 343 489 | 86 896 | 12 654 | 47 685 | 42 | 5 782 | 42 617 | 45 520 | 336 | 25 431 | |
| | dec. | 344 381 | 86 982 | 12 715 | 48 429 | 45 | 5 964 | 43 022 | 45 987 | 336 | 24 995 | |
| | 2017 | ian. | 342 734 | 86 906 | 12 452 | 47 546 | 43 | 5 813 | 43 360 | 45 949 | 334 | 25 171 |
| | | feb. | 344 635 | 87 800 | 12 444 | 47 768 | 42 | 5 571 | 43 701 | 45 976 | 361 | 25 450 |
| mar. | | 347 475 | 88 285 | 12 297 | 48 178 | 43 | 5 845 | 44 240 | 46 300 | 387 | 25 984 | |
| apr. | | 349 178 | 88 202 | 12 301 | 48 278 | 49 | 5 861 | 44 746 | 46 496 | 387 | 26 145 | |
| mai | | 351 341 | 88 324 | 12 009 | 48 523 | 48 | 5 745 | 45 016 | 46 706 | 402 | 26 809 | |

| Perioada | Tip de risc (continuare) | | | | | Termen de acordare | | | | |
|----------|--|-------------------------------------|---|-------------------|-----------------|-----------------------------------|---------------------------|------------------------------|---------|---------|
| | Angajamente asumate în numele debitorului față de o persoană fizică sau juridică, alta decât persoanele declarante, sau față de o instituție de credit/instituție financiară din străinătate | Angajamente asumate față de debitor | Depozite de garanții vărsate pentru operațiuni cu instrumente financiare derivate | Credite de consum | Vânzări în rate | Pe termen scurt (până la 12 luni) | Pe termen mediu (1-5 ani) | Pe termen lung (peste 5 ani) | | |
| 2013 | 19 490 | 1 756 | – | 47 301 | – | 45 405 | 88 656 | 171 894 | | |
| 2014 | 21 375 | 2 207 | – | 45 509 | 1 | 45 233 | 95 889 | 173 009 | | |
| 2015 | 19 146 | 4 303 | – | 48 382 | 51 | 39 025 | 103 970 | 187 203 | | |
| 2016 | 21 025 | 6 034 | – | 48 846 | 1 | 42 770 | 107 401 | 194 210 | | |
| 2016 | mai | 20 088 | 4 406 | – | 48 485 | 1 | 38 448 | 106 201 | 190 594 | |
| | iun. | 20 281 | 4 277 | – | 48 418 | – | 37 789 | 104 938 | 189 134 | |
| | iul. | 19 915 | 5 073 | – | 48 461 | 1 | 38 749 | 105 319 | 189 876 | |
| | aug. | 19 878 | 5 332 | – | 48 637 | 1 | 38 874 | 105 977 | 190 691 | |
| | sep. | 20 415 | 5 232 | – | 48 866 | 1 | 40 302 | 106 785 | 190 542 | |
| | oct. | 20 320 | 5 407 | – | 48 996 | 1 | 41 438 | 106 965 | 191 135 | |
| | nov. | 21 952 | 5 412 | – | 49 161 | 1 | 42 468 | 108 660 | 192 361 | |
| | dec. | 21 025 | 6 034 | – | 48 846 | 1 | 42 770 | 107 401 | 194 210 | |
| | 2017 | ian. | 20 613 | 5 718 | – | 48 828 | 1 | 42 648 | 107 280 | 192 806 |
| | | feb. | 20 640 | 5 990 | – | 48 891 | 2 | 43 087 | 108 101 | 193 448 |
| mar. | | 20 934 | 5 642 | – | 49 340 | 2 | 43 584 | 109 799 | 194 093 | |
| apr. | | 21 330 | 5 806 | – | 49 575 | 2 | 44 139 | 110 132 | 194 907 | |
| mai | 22 021 | 5 764 | – | 49 971 | 2 | 45 121 | 110 826 | 195 393 | | |

*) Se referă la expunerea față de un singur debitor, expunere egală sau mai mare de 20 000 lei, și reprezintă 91,3 la sută din valoarea creditelor acordate și a angajamentelor asumate de către sistemul bancar, conform datelor la 31 decembrie 2016. Suma acordată reprezintă creditul acordat sau angajamentul asumat conform contractului. Suma acordată nu este actualizată în luna curentă pentru creditele sau angajamentele acordate în valută, raportate în lunile anterioare.

Notă: Începând cu 1 februarie 2012 a intrat în vigoare Regulamentul BNR nr. 2/2012 privind organizarea și funcționarea la Banca Națională a României a Centralei

Riscului de Credit care a fost modificat, de la data de 1 mai 2015, de Regulamentul BNR nr. 4/2015 și de la data de 1 octombrie 2016 de Regulamentul BNR nr. 4/2016.

11.4. Credite acordate de instituțiile de credit*

(milioane lei)

| Perioada | Total sume acordate | Forma de proprietate a beneficiarului de credit | | | | | | | Moneda | | | |
|----------|---------------------------|---|------------------------|--|---|-----------------------------|-----------------|--------------------------|---------|---------|------------|-------------|
| | | Proprietate privată | Proprietate de stat | Proprietate mixtă | | Proprietate cooperatistă | Persoane fizice | Proprietate obștească | Lei | Euro | Dolari SUA | Alte valute |
| | | | | Societăți comerciale cu participare de capital străin | Societăți comerciale cu participare de capital privat și de stat autohton | | | | | | | |
| 2013 | 284 709 | 159 567 | 21 578 | 1 889 | 141 | 347 | 100 510 | 677 | 103 994 | 162 043 | 6 228 | 12 444 |
| 2014 | 290 550 | 161 621 | 21 490 | 2 273 | 143 | 323 | 103 914 | 784 | 118 870 | 153 818 | 6 576 | 11 285 |
| 2015 | 306 748 | 166 560 | 20 159 | 2 390 | 167 | 301 | 116 399 | 772 | 143 798 | 145 821 | 6 670 | 10 459 |
| 2016 | 317 321 | 169 432 | 19 664 | 1 686 | 206 | 310 | 125 182 | 842 | 167 150 | 136 221 | 6 305 | 7 644 |
| 2016 | mai | 310 748 | 166 675 | 20 403 | 2 381 | 172 | 120 087 | 743 | 153 367 | 142 302 | 6 442 | 8 637 |
| | iun. | 307 304 | 162 683 | 20 055 | 2 390 | 207 | 120 964 | 726 | 153 632 | 138 983 | 6 387 | 8 302 |
| | iul. | 308 956 | 163 602 | 20 027 | 2 390 | 168 | 121 748 | 722 | 155 651 | 138 653 | 6 428 | 8 224 |
| | aug. | 310 332 | 164 070 | 19 956 | 2 429 | 213 | 122 653 | 721 | 157 451 | 138 290 | 6 527 | 8 064 |
| | sep. | 311 983 | 165 540 | 19 286 | 2 412 | 213 | 123 490 | 728 | 160 161 | 137 319 | 6 515 | 7 988 |
| | oct. | 313 810 | 166 583 | 19 512 | 2 424 | 212 | 124 038 | 731 | 162 653 | 136 832 | 6 400 | 7 926 |
| | nov. | 316 124 | 168 812 | 19 456 | 1 684 | 170 | 124 942 | 751 | 165 346 | 136 594 | 6 328 | 7 856 |
| | dec. | 317 321 | 169 432 | 19 664 | 1 686 | 206 | 125 182 | 842 | 167 150 | 136 221 | 6 305 | 7 644 |
| | 2017 | ian. | 316 403 | 168 501 | 19 403 | 1 639 | 196 | 125 510 | 844 | 166 832 | 135 576 | 6 381 |
| feb. | | 318 006 | 169 511 | 19 420 | 1 644 | 151 | 126 120 | 852 | 168 975 | 135 095 | 6 365 | 7 571 |
| mar. | | 320 900 | 171 370 | 19 338 | 1 632 | 223 | 127 156 | 878 | 172 403 | 134 780 | 6 285 | 7 433 |
| apr. | | 322 042 | 171 933 | 19 313 | 1 633 | 136 | 127 937 | 845 | 174 412 | 134 155 | 6 149 | 7 326 |
| mai | | 323 556 | 171 891 | 19 329 | 1 611 | 182 | 128 994 | 853 | 176 678 | 134 029 | 6 131 | 6 718 |

| Perioada | Total sume acordate | Sector de activitate | | | | | | | |
|----------|---------------------------|----------------------|----------|-------------|---|---|---|-----------------|---------|
| | | Industria | Servicii | Construcții | Agricultură, silvicultură, piscicultură | Activități de intermedieri financiare și asigurări | Administrație publică și apărare, asigurări sociale din sistemul public, învățământ, sănătate și asistență socială | Persoane fizice | |
| 2013 | 284 709 | 50 939 | 74 601 | 26 152 | 10 747 | 5 556 | 16 204 | 100 510 | |
| 2014 | 290 550 | 53 665 | 74 794 | 24 158 | 11 689 | 6 342 | 15 987 | 103 914 | |
| 2015 | 306 748 | 55 381 | 76 795 | 23 611 | 12 475 | 6 568 | 15 519 | 116 399 | |
| 2016 | 317 321 | 54 329 | 79 902 | 21 257 | 13 085 | 7 948 | 15 618 | 125 182 | |
| 2016 | mai | 310 748 | 54 935 | 77 340 | 22 498 | 12 773 | 7 232 | 15 882 | 120 087 |
| | iun. | 307 304 | 54 171 | 75 787 | 20 767 | 12 421 | 7 398 | 15 796 | 120 964 |
| | iul. | 308 956 | 54 380 | 76 265 | 20 892 | 12 422 | 7 472 | 15 778 | 121 748 |
| | aug. | 310 332 | 54 262 | 76 935 | 20 865 | 12 393 | 7 529 | 15 694 | 122 653 |
| | sep. | 311 983 | 54 740 | 77 167 | 21 009 | 12 735 | 7 601 | 15 240 | 123 490 |
| | oct. | 313 810 | 54 515 | 78 019 | 21 238 | 12 927 | 7 681 | 15 392 | 124 038 |
| | nov. | 316 124 | 54 153 | 78 836 | 21 763 | 13 096 | 7 949 | 15 386 | 124 942 |
| | dec. | 317 321 | 54 329 | 79 902 | 21 257 | 13 085 | 7 948 | 15 618 | 125 182 |
| | 2017 | ian. | 316 403 | 54 156 | 78 750 | 21 370 | 13 165 | 7 939 | 15 513 |
| feb. | | 318 006 | 54 522 | 78 889 | 21 437 | 13 324 | 8 034 | 15 680 | 126 120 |
| mar. | | 320 900 | 54 852 | 80 426 | 21 441 | 13 163 | 8 235 | 15 627 | 127 156 |
| apr. | | 322 042 | 55 111 | 80 596 | 21 330 | 12 960 | 8 530 | 15 577 | 127 937 |
| mai | | 323 556 | 55 172 | 80 708 | 21 266 | 12 983 | 8 810 | 15 623 | 128 994 |

| Perioada | Forma de proprietate a instituțiilor de credit | | Încadrarea juridică a instituțiilor de credit | | Termen de acordare | | |
|----------|--|---|---|---|-----------------------------------|---------------------------|------------------------------|
| | Instituții de credit de stat și cu capital majoritar de stat | Instituții de credit private și cu capital majoritar privat | Instituții de credit - persoane juridice române | Sucursalele din România ale instituțiilor de credit străine | Pe termen scurt (până la 12 luni) | Pe termen mediu (1-5 ani) | Pe termen lung (peste 5 ani) |
| 2013 | 17 228 | 267 481 | 262 463 | 22 246 | 40 828 | 78 116 | 165 765 |
| 2014 | 19 874 | 270 675 | 266 644 | 23 906 | 40 521 | 83 335 | 166 694 |
| 2015 | 22 430 | 284 318 | 279 674 | 27 075 | 35 418 | 91 245 | 180 085 |
| 2016 | 24 752 | 292 570 | 286 393 | 30 928 | 37 077 | 93 864 | 186 380 |
| 2016 | mai | 23 191 | 287 557 | 282 183 | 28 565 | 34 539 | 182 906 |
| | iun. | 23 025 | 284 279 | 277 820 | 29 484 | 33 865 | 181 512 |
| | iul. | 23 247 | 285 709 | 279 051 | 29 905 | 34 291 | 182 296 |
| | aug. | 23 532 | 286 800 | 280 048 | 30 284 | 34 385 | 182 965 |
| | sep. | 23 829 | 288 153 | 281 557 | 30 426 | 35 347 | 182 983 |
| | oct. | 24 043 | 289 767 | 282 677 | 31 133 | 36 393 | 183 461 |
| | nov. | 24 184 | 291 940 | 284 671 | 31 453 | 37 065 | 184 706 |
| | dec. | 24 752 | 292 570 | 286 393 | 30 928 | 37 077 | 186 380 |
| 2017 | ian. | 24 969 | 291 433 | 285 401 | 31 002 | 37 226 | 184 998 |
| | feb. | 25 225 | 292 781 | 286 653 | 31 353 | 37 560 | 185 615 |
| | mar. | 25 677 | 295 223 | 289 081 | 31 819 | 37 930 | 186 468 |
| | apr. | 25 744 | 296 297 | 289 616 | 32 426 | 38 183 | 187 108 |
| | mai | 25 965 | 297 591 | 290 275 | 33 281 | 38 919 | 187 488 |

*) Se referă la expunerea față de un singur debitor, expunere egală sau mai mare de 20 000 lei, și reprezintă 90,4 la sută din valoarea creditelor acordate de către sistemul bancar, conform datelor la 31 decembrie 2016. Suma acordată reprezintă creditul acordat conform contractului. Suma acordată nu este actualizată în luna curentă pentru creditele acordate în valută, raportate în lunile anterioare.

Notă: Începând cu 1 februarie 2012 a intrat în vigoare Regulamentul BNR nr. 2/2012 privind organizarea și funcționarea la Banca Națională a României a Centralei Riscului de Credit care a fost modificat, de la data de 1 mai 2015, de Regulamentul BNR nr. 4/2015 și de la data de 1 octombrie 2016 de Regulamentul BNR nr. 4/2016.

11.5. Restanțe mai mari de 30 de zile înregistrate de persoanele fizice

| Perioada | Număr persoane fizice cu restanțe >30 zile | Număr restanțe | Total | Sume restante (milioane lei) | | | | | | | | | | Număr unități raportoare | |
|----------|--|----------------|-----------|------------------------------|---------|------------|-------------|-------------------------|---------------------|---------------|--------------|------------------------------------|---------|--------------------------|-----|
| | | | | Moneda | | | | Categorია de întârziere | | | | | | Instituții de credit | IFN |
| | | | | lei | euro | dolari SUA | alte valute | între 31 și 60 zile | între 61 și 90 zile | peste 90 zile | la colectare | credite scoase în afara bilanțului | | | |
| 2016 | mai | 739 513 | 995 268 | 11 534,5 | 4 514,4 | 4 795,4 | 49,3 | 2 175,3 | 41,4 | 52,3 | 7 581,1 | 1 930,0 | 1 929,8 | 31 | 26 |
| | iun. | 754 228 | 1 021 006 | 11 655,4 | 4 555,5 | 4 789,3 | 53,0 | 2 257,6 | 44,0 | 60,0 | 7 514,5 | 1 970,8 | 2 066,1 | 31 | 26 |
| | iul. | 745 443 | 1 006 150 | 11 020,6 | 4 253,8 | 4 598,4 | 51,1 | 2 117,3 | 45,8 | 59,8 | 7 196,4 | 1 970,7 | 1 748,0 | 31 | 26 |
| | aug. | 750 219 | 1 010 188 | 10 906,2 | 4 177,5 | 4 567,5 | 50,0 | 2 111,1 | 46,0 | 62,3 | 7 185,2 | 1 891,4 | 1 721,4 | 31 | 26 |
| | sep. | 695 052 | 930 141 | 8 807,3 | 3 218,9 | 4 024,0 | 50,5 | 1 513,8 | 38,1 | 59,6 | 4 918,3 | 1 890,8 | 1 900,4 | 31 | 26 |
| | oct. | 611 613 | 823 230 | 8 498,9 | 2 872,2 | 4 036,8 | 51,4 | 1 538,4 | 39,6 | 52,7 | 4 623,0 | 1 921,5 | 1 862,1 | 31 | 28 |
| | nov. | 615 348 | 828 604 | 8 560,5 | 2 903,0 | 4 044,7 | 52,8 | 1 560,0 | 40,5 | 54,7 | 4 654,7 | 1 947,1 | 1 863,4 | 31 | 28 |
| | dec. | 635 844 | 861 494 | 8 004,7 | 2 950,2 | 3 440,3 | 48,4 | 1 565,8 | 43,9 | 55,0 | 4 410,6 | 1 977,1 | 1 518,0 | 31 | 29 |
| 2017 | ian. | 648 873 | 881 803 | 8 087,5 | 3 008,6 | 3 452,4 | 45,5 | 1 580,9 | 38,7 | 62,9 | 4 501,7 | 1 978,7 | 1 505,5 | 31 | 29 |
| | feb. | 643 770 | 878 450 | 8 031,0 | 3 048,6 | 3 342,9 | 47,4 | 1 592,2 | 37,4 | 52,1 | 4 537,6 | 1 992,7 | 1 411,3 | 31 | 29 |
| | mar. | 674 125 | 921 946 | 8 041,2 | 3 056,2 | 3 334,5 | 48,1 | 1 602,4 | 42,4 | 53,5 | 4 574,9 | 2 023,5 | 1 346,9 | 31 | 30 |
| | apr. | 668 682 | 915 361 | 8 013,5 | 3 088,3 | 3 291,6 | 46,9 | 1 586,7 | 42,9 | 55,6 | 4 528,5 | 2 035,8 | 1 350,8 | 31 | 32 |
| | mai | 673 091 | 922 392 | 8 083,7 | 3 145,3 | 3 299,4 | 46,4 | 1 592,5 | 39,2 | 59,6 | 4 577,3 | 2 054,6 | 1 353,0 | 31 | 32 |

Sursa: Biroul de Credit

11.6. Credite acordate și angajamente asumate de IFN+IEME+IP*

(milioane lei)

| Perioada | Total sume acordate | Forma de proprietate a beneficiarului de credit | | | | | | | Moneda | | | | |
|----------|---------------------------|---|------------------------|--|---|-----------------------------|--------------------|--------------------------|--------|--------|------------|-------------|----|
| | | Proprietate privată | Proprietate de stat | Proprietate mixtă | | Proprietate cooperatistă | Persoane fizice | Proprietate obștească | Lei | Euro | Dolari SUA | Alte valute | |
| | | | | Societăți comerciale cu participare de capital străin | Societăți comerciale cu participare de capital privat și de stat autohton | | | | | | | | |
| 2013 | 28 233 | 24 995 | 975 | 23 | 27 | 108 | 1 853 | 252 | 2 989 | 24 808 | 393 | 44 | |
| 2014 | 26 987 | 23 856 | 840 | 19 | 61 | 118 | 1 765 | 329 | 3 745 | 22 878 | 323 | 41 | |
| 2015 | 28 285 | 25 224 | 637 | 21 | 34 | 145 | 1 858 | 365 | 4 269 | 23 746 | 230 | 39 | |
| 2016 | 32 486 | 28 972 | 492 | 38 | 39 | 167 | 2 306 | 472 | 5 830 | 26 420 | 213 | 22 | |
| 2016 | mai | 30 387 | 27 161 | 596 | 24 | 32 | 165 | 1 981 | 427 | 4 860 | 25 272 | 223 | 32 |
| | iun. | 30 792 | 27 567 | 524 | 25 | 30 | 176 | 2 027 | 443 | 5 070 | 25 467 | 223 | 32 |
| | iul. | 31 177 | 27 853 | 524 | 25 | 30 | 170 | 2 121 | 454 | 5 053 | 25 869 | 223 | 32 |
| | aug. | 31 471 | 28 120 | 514 | 23 | 30 | 167 | 2 150 | 465 | 5 173 | 26 044 | 222 | 32 |
| | sep. | 31 769 | 28 391 | 511 | 23 | 28 | 166 | 2 178 | 472 | 5 322 | 26 195 | 220 | 32 |
| | oct. | 31 984 | 28 558 | 499 | 23 | 27 | 167 | 2 236 | 474 | 5 455 | 26 276 | 221 | 32 |
| | nov. | 32 409 | 28 940 | 485 | 23 | 35 | 170 | 2 276 | 480 | 5 631 | 26 536 | 220 | 22 |
| | dec. | 32 486 | 28 972 | 492 | 38 | 39 | 167 | 2 306 | 472 | 5 830 | 26 420 | 213 | 22 |
| 2017 | ian. | 32 720 | 29 189 | 471 | 38 | 41 | 167 | 2 339 | 476 | 6 016 | 26 471 | 212 | 22 |
| | feb. | 33 265 | 29 636 | 473 | 38 | 45 | 172 | 2 410 | 491 | 6 257 | 26 774 | 212 | 22 |
| | mar. | 33 854 | 30 123 | 463 | 21 | 45 | 177 | 2 523 | 502 | 6 493 | 27 127 | 212 | 22 |
| | apr. | 34 344 | 30 508 | 465 | 21 | 45 | 184 | 2 595 | 524 | 6 689 | 27 423 | 210 | 22 |
| | mai | 35 004 | 31 005 | 481 | 20 | 46 | 190 | 2 716 | 545 | 6 988 | 27 783 | 211 | 22 |

| Perioada | Total sume acordate | Sector de activitate | | | | | | | Încadrarea juridică a IFN+IEME+IP | | |
|----------|---------------------------|----------------------|----------|-------------|---|---|---|-----------------|--|---|-----|
| | | Industrie | Servicii | Construcții | Agricultură, silvicultură, piscicultură | Activități de intermedieri financiare și asigurări | Administrație publică și apărare, asigurări sociale din sistemul public, învățământ, sănătate și asistență socială | Persoane fizice | IFN+IEME+IP - persoane juridice române | Sucursalele din România ale IFN străine | |
| | | | | | | | | | | | |
| 2013 | 28 233 | 4 701 | 13 645 | 3 306 | 3 505 | 113 | 1 109 | 1 853 | 27 973 | 261 | |
| 2014 | 26 987 | 4 116 | 13 274 | 2 767 | 3 978 | 114 | 974 | 1 765 | 26 732 | 256 | |
| 2015 | 28 285 | 4 069 | 14 126 | 2 701 | 4 672 | 118 | 740 | 1 858 | 28 018 | 266 | |
| 2016 | 32 486 | 4 481 | 16 067 | 2 632 | 6 178 | 147 | 675 | 2 306 | 32 228 | 258 | |
| 2016 | mai | 30 387 | 4 261 | 15 230 | 2 808 | 5 240 | 118 | 750 | 1 981 | 30 119 | 268 |
| | iun. | 30 792 | 4 272 | 15 400 | 2 789 | 5 473 | 121 | 711 | 2 027 | 30 524 | 269 |
| | iul. | 31 177 | 4 304 | 15 704 | 2 773 | 5 429 | 127 | 719 | 2 121 | 30 920 | 256 |
| | aug. | 31 471 | 4 335 | 15 814 | 2 784 | 5 547 | 128 | 712 | 2 150 | 31 209 | 262 |
| | sep. | 31 769 | 4 395 | 15 911 | 2 783 | 5 663 | 126 | 713 | 2 178 | 31 509 | 260 |
| | oct. | 31 984 | 4 395 | 16 005 | 2 793 | 5 719 | 128 | 708 | 2 236 | 31 724 | 259 |
| | nov. | 32 409 | 4 428 | 16 025 | 2 676 | 6 188 | 130 | 686 | 2 276 | 32 148 | 260 |
| | dec. | 32 486 | 4 481 | 16 067 | 2 632 | 6 178 | 147 | 675 | 2 306 | 32 228 | 258 |
| 2017 | ian. | 32 720 | 4 493 | 16 146 | 2 622 | 6 297 | 147 | 677 | 2 339 | 32 472 | 248 |
| | feb. | 33 265 | 4 546 | 16 349 | 2 651 | 6 476 | 150 | 682 | 2 410 | 33 012 | 252 |
| | mar. | 33 854 | 4 584 | 16 577 | 2 694 | 6 642 | 154 | 681 | 2 523 | 33 596 | 258 |
| | apr. | 34 344 | 4 604 | 16 730 | 2 725 | 6 849 | 154 | 687 | 2 595 | 34 087 | 257 |
| | mai | 35 004 | 4 631 | 16 957 | 2 724 | 7 101 | 155 | 719 | 2 716 | 34 746 | 258 |

| Perioada | Total sume acordate | Tip de risc | | | | | | | | | |
|----------|---------------------------|--------------------------|--|-------------------------------|---|-----------------------|-------------------|---|-------------|--|--------|
| | | Credite de trezorerie | Credite pentru finanțarea stocurilor | Credite pentru echipamente | Credite pentru finanțarea operațiunilor de comerț exterior | Creanțe comerciale | Credite ipotecare | Alte credite pentru investiții imobiliare | Obligațiuni | Alte credite acordate clientelei | |
| 2013 | 28 233 | 442 | 474 | 12 450 | – | 113 | 604 | 1 486 | – | 10 292 | |
| 2014 | 26 987 | 592 | 527 | 11 562 | – | 85 | 466 | 1 342 | – | 10 348 | |
| 2015 | 28 285 | 720 | 854 | 12 478 | – | 12 | 269 | 1 665 | – | 10 429 | |
| 2016 | 32 486 | 869 | 904 | 12 873 | – | 20 | 376 | 1 353 | – | 14 024 | |
| 2016 | mai | 30 387 | 843 | 817 | 12 172 | – | 20 | 266 | 1 649 | – | 12 643 |
| | iun. | 30 792 | 922 | 812 | 12 334 | – | 23 | 271 | 1 631 | – | 12 837 |
| | iul. | 31 177 | 729 | 843 | 12 550 | – | 14 | 344 | 1 601 | – | 13 096 |
| | aug. | 31 471 | 735 | 857 | 12 677 | – | 10 | 347 | 1 576 | – | 13 258 |
| | sep. | 31 769 | 768 | 875 | 12 755 | – | 11 | 343 | 1 566 | – | 13 426 |
| | oct. | 31 984 | 762 | 879 | 12 800 | – | 10 | 349 | 1 566 | – | 13 562 |
| | nov. | 32 409 | 811 | 911 | 12 917 | – | 15 | 366 | 1 498 | – | 13 809 |
| | dec. | 32 486 | 869 | 904 | 12 873 | – | 20 | 376 | 1 353 | – | 14 024 |
| 2017 | ian. | 32 720 | 993 | 918 | 12 900 | – | 21 | 379 | 1 350 | – | 14 055 |
| | feb. | 33 265 | 1 069 | 919 | 13 089 | – | 31 | 394 | 1 336 | – | 14 243 |
| | mar. | 33 854 | 1 104 | 923 | 13 326 | – | 42 | 411 | 1 351 | – | 14 430 |
| | apr. | 34 344 | 1 142 | 914 | 13 541 | – | 49 | 417 | 1 345 | – | 14 600 |
| | mai | 35 004 | 1 191 | 907 | 13 787 | – | 52 | 416 | 1 342 | – | 14 855 |

| Perioada | Tip de risc (continuare) | | | | | Termen de acordare | | | |
|----------|--|---|---|-------------------|-----------------|--------------------------------------|------------------------------|---------------------------------|--------|
| | Angajamente asumate în numele debitorului față de o persoană fizică sau juridică, alta decât persoanele declarante, sau față de o instituție de credit/ instituție financiară din străinătate | Angajamente asumate față de debitor | Depozite de garanții vărsate pentru operațiuni cu instrumente financiare derivate | Credite de consum | Vânzări în rate | Pe termen scurt (până la 12 luni) | Pe termen mediu (1-5 ani) | Pe termen lung (peste 5 ani) | |
| 2013 | 938 | 23 | – | 1 412 | – | 917 | 16 193 | 11 124 | |
| 2014 | 689 | 22 | – | 1 353 | – | 999 | 15 985 | 10 003 | |
| 2015 | 421 | 10 | – | 1 427 | – | 888 | 16 537 | 10 860 | |
| 2016 | 312 | 9 | – | 1 747 | – | 969 | 19 000 | 12 516 | |
| 2016 | mai | 393 | 32 | – | 1 553 | – | 1 019 | 17 708 | 11 660 |
| | iun. | 354 | 23 | – | 1 584 | – | 1 067 | 17 847 | 11 879 |
| | iul. | 352 | 19 | – | 1 629 | – | 933 | 18 102 | 12 141 |
| | aug. | 343 | 20 | – | 1 648 | – | 896 | 18 302 | 12 272 |
| | sep. | 334 | 26 | – | 1 666 | – | 920 | 18 472 | 12 376 |
| | oct. | 326 | 24 | – | 1 705 | – | 888 | 18 583 | 12 512 |
| | nov. | 324 | 21 | – | 1 737 | – | 908 | 19 015 | 12 485 |
| | dec. | 312 | 9 | – | 1 747 | – | 969 | 19 000 | 12 516 |
| 2017 | ian. | 310 | 22 | – | 1 772 | – | 948 | 19 171 | 12 601 |
| | feb. | 311 | 40 | – | 1 832 | – | 1 002 | 19 431 | 12 831 |
| | mar. | 308 | 37 | – | 1 924 | – | 1 082 | 19 697 | 13 075 |
| | apr. | 309 | 41 | – | 1 986 | – | 1 099 | 19 916 | 13 329 |
| | mai | 330 | 40 | – | 2 084 | – | 1 122 | 20 259 | 13 622 |

*) Se referă la expunerea față de un singur debitor, expunere egală sau mai mare de 20 000 lei, și reprezintă 80,5 la sută din valoarea creditelor acordate și a angajamentelor asumate de către instituțiile financiare nebancale înscrise în Registrul special (IFN), instituțiile emitente de monedă electronică care înregistrează un nivel semnificativ al activității de creditare (IEME) și instituțiile de plată care înregistrează un nivel semnificativ al activității de creditare (IP), conform datelor la 31 decembrie 2016. Suma acordată reprezintă creditul acordat sau angajamentul asumat conform contractului. Suma acordată nu este actualizată în luna curentă pentru creditele sau angajamentele acordate în valută, raportate în lunile anterioare.

Notă: Începând cu 1 februarie 2012 a intrat în vigoare Regulamentul BNR nr. 2/2012 privind organizarea și funcționarea la Banca Națională a României a Centralei Riscului de Credit care a fost modificat, de la data de 1 mai 2015, de Regulamentul BNR nr. 4/2015 și de la data de 1 octombrie 2016 de Regulamentul BNR nr. 4/2016.

11.7. Credite acordate de IFN+IEME+IP*

(milioane lei)

| Perioada | Total sume acordate | Forma de proprietate a beneficiarului de credit | | | | | | | Moneda | | | | |
|----------|---------------------------|---|------------------------|--|---|-----------------------------|-----------------|--------------------------|--------|--------|---------------|-------------|----|
| | | Proprietate privată | Proprietate de stat | Proprietate mixtă | | Proprietate cooperatistă | Persoane fizice | Proprietate obștească | Lei | Euro | Dolari SUA | Alte valute | |
| | | | | Societăți comerciale cu participare de capital străin | Societăți comerciale cu participare de capital privat și de stat autohton | | | | | | | | |
| 2013 | 27 272 | 24 727 | 320 | 23 | 17 | 108 | 1 853 | 224 | 2 276 | 24 559 | 393 | 44 | |
| 2014 | 26 276 | 23 770 | 293 | 19 | 11 | 118 | 1 764 | 301 | 3 106 | 22 806 | 323 | 41 | |
| 2015 | 27 854 | 25 158 | 296 | 21 | 12 | 145 | 1 858 | 364 | 3 897 | 23 687 | 230 | 39 | |
| 2016 | 32 165 | 28 902 | 269 | 38 | 12 | 167 | 2 306 | 472 | 5 562 | 26 367 | 213 | 22 | |
| 2016 | mai | 29 963 | 27 074 | 282 | 24 | 12 | 165 | 1 981 | 425 | 4 517 | 25 191 | 223 | 32 |
| | iun. | 30 415 | 27 487 | 246 | 25 | 12 | 176 | 2 027 | 442 | 4 766 | 25 395 | 222 | 32 |
| | iul. | 30 806 | 27 777 | 248 | 25 | 12 | 170 | 2 121 | 453 | 4 751 | 25 800 | 222 | 32 |
| | aug. | 31 108 | 28 044 | 248 | 23 | 12 | 167 | 2 150 | 464 | 4 880 | 25 974 | 222 | 32 |
| | sep. | 31 408 | 28 308 | 250 | 23 | 12 | 166 | 2 178 | 471 | 5 036 | 26 120 | 220 | 32 |
| | oct. | 31 634 | 28 479 | 246 | 23 | 12 | 167 | 2 235 | 473 | 5 173 | 26 210 | 219 | 32 |
| | nov. | 32 064 | 28 864 | 242 | 23 | 12 | 170 | 2 275 | 479 | 5 351 | 26 473 | 219 | 22 |
| | dec. | 32 165 | 28 902 | 269 | 38 | 12 | 167 | 2 306 | 472 | 5 562 | 26 367 | 213 | 22 |
| 2017 | ian. | 32 388 | 29 110 | 248 | 38 | 12 | 167 | 2 339 | 476 | 5 750 | 26 405 | 212 | 22 |
| | feb. | 32 914 | 29 543 | 252 | 38 | 12 | 172 | 2 409 | 489 | 5 990 | 26 691 | 211 | 22 |
| | mar. | 33 510 | 30 030 | 246 | 21 | 12 | 177 | 2 522 | 501 | 6 229 | 27 047 | 211 | 22 |
| | apr. | 33 993 | 30 412 | 246 | 21 | 12 | 183 | 2 595 | 524 | 6 424 | 27 338 | 210 | 22 |
| | mai | 34 633 | 30 908 | 248 | 20 | 12 | 189 | 2 716 | 539 | 6 701 | 27 700 | 211 | 22 |

| Perioada | Total sume acordate | Sector de activitate | | | | | | | |
|----------|---------------------------|----------------------|----------|-------------|---|---|---|-----------------|-------|
| | | Industrie | Servicii | Construcții | Agricultură, silvicultură, piscicultură | Activități de intermedieri financiare și asigurări | Administrație publică și apărare, asigurări sociale din sistemul public, învățământ, sănătate și asistență socială | Persoane fizice | |
| 2013 | 27 272 | 4 456 | 13 599 | 3 306 | 3 494 | 113 | 451 | 1 853 | |
| 2014 | 26 276 | 4 058 | 13 193 | 2 766 | 3 964 | 114 | 417 | 1 764 | |
| 2015 | 27 854 | 4 011 | 14 099 | 2 700 | 4 669 | 118 | 398 | 1 858 | |
| 2016 | 32 165 | 4 422 | 16 033 | 2 632 | 6 174 | 147 | 452 | 2 306 | |
| 2016 | mai | 29 963 | 4 201 | 15 204 | 2 805 | 5 220 | 117 | 435 | 1 981 |
| | iun. | 30 415 | 4 212 | 15 374 | 2 788 | 5 462 | 121 | 432 | 2 027 |
| | iul. | 30 806 | 4 245 | 15 680 | 2 771 | 5 420 | 126 | 443 | 2 121 |
| | aug. | 31 108 | 4 275 | 15 787 | 2 782 | 5 541 | 128 | 444 | 2 150 |
| | sep. | 31 408 | 4 335 | 15 883 | 2 780 | 5 655 | 126 | 451 | 2 178 |
| | oct. | 31 634 | 4 334 | 15 981 | 2 791 | 5 712 | 128 | 453 | 2 235 |
| | nov. | 32 064 | 4 367 | 15 996 | 2 674 | 6 180 | 130 | 442 | 2 275 |
| | dec. | 32 165 | 4 422 | 16 033 | 2 632 | 6 174 | 147 | 452 | 2 306 |
| 2017 | ian. | 32 388 | 4 433 | 16 110 | 2 621 | 6 285 | 147 | 453 | 2 339 |
| | feb. | 32 914 | 4 484 | 16 311 | 2 651 | 6 449 | 150 | 461 | 2 409 |
| | mar. | 33 510 | 4 524 | 16 536 | 2 693 | 6 617 | 154 | 462 | 2 522 |
| | apr. | 33 993 | 4 546 | 16 688 | 2 722 | 6 821 | 154 | 467 | 2 595 |
| | mai | 34 633 | 4 570 | 16 908 | 2 721 | 7 084 | 155 | 478 | 2 716 |

| Perioada | Încadrarea juridică a IFN+IEME+IP | | Termen de acordare | | |
|-----------|--|---|-----------------------------------|---------------------------|------------------------------|
| | IFN+IEME+IP - persoane juridice române | Sucursalele din România ale IFN străine | Pe termen scurt (până la 12 luni) | Pe termen mediu (1-5 ani) | Pe termen lung (peste 5 ani) |
| 2013 | 27 011 | 261 | 903 | 15 498 | 10 871 |
| 2014 | 26 020 | 256 | 928 | 15 428 | 9 920 |
| 2015 | 27 587 | 266 | 874 | 16 268 | 10 712 |
| 2016 | 31 907 | 258 | 959 | 18 820 | 12 385 |
| 2016 mai | 29 695 | 268 | 1 003 | 17 458 | 11 503 |
| iun. | 30 146 | 269 | 1 053 | 17 634 | 11 728 |
| iul. | 30 549 | 256 | 921 | 17 891 | 11 993 |
| aug. | 30 846 | 262 | 881 | 18 103 | 12 124 |
| sep. | 31 149 | 260 | 905 | 18 277 | 12 226 |
| oct. | 31 375 | 259 | 875 | 18 394 | 12 364 |
| nov. | 31 804 | 260 | 896 | 18 828 | 12 340 |
| dec. | 31 907 | 258 | 959 | 18 820 | 12 385 |
| 2017 ian. | 32 140 | 248 | 939 | 18 986 | 12 464 |
| feb. | 32 662 | 252 | 993 | 19 240 | 12 681 |
| mar. | 33 251 | 258 | 1 071 | 19 507 | 12 931 |
| apr. | 33 737 | 257 | 1 090 | 19 723 | 13 181 |
| mai | 34 376 | 258 | 1 107 | 20 034 | 13 492 |

*) Se referă la expunerea față de un singur debitor, expunere egală sau mai mare de 20 000 lei, și reprezintă 78,4 la sută din valoarea creditelor acordate de către instituțiile financiare nebancale înscrise în Registrul special (IFN), instituțiile emitente de monedă electronică care înregistrează un nivel semnificativ al activității de creditare (IEME) și instituțiile de plată care înregistrează un nivel semnificativ al activității de creditare (IP), conform datelor la 31 decembrie 2016. Suma acordată reprezintă creditul acordat conform contractului. Suma acordată nu este actualizată în luna curentă pentru creditele acordate în valută, raportate în lunile anterioare.

Notă: Începând cu 1 februarie 2012 a intrat în vigoare Regulamentul BNR nr. 2/2012 privind organizarea și funcționarea la Banca Națională a României a Centralei Riscului de Credit care a fost modificat, de la data de 1 mai 2015, de Regulamentul BNR nr. 4/2015 și de la data de 1 octombrie 2016 de Regulamentul BNR nr. 4/2016.

11.8. Situația instrumentelor de plată de debit refuzate

| Perioada | Total | | din care: motive majore | | |
|---------------------------|-------|----------------|-------------------------|----------------|-----------|
| | Număr | Sumă (mii lei) | Număr | Sumă (mii lei) | |
| 1) Cecuri | | | | | |
| 2016 | iun. | 292 | 8 876,1 | 216 | 7 634,0 |
| | iul. | 298 | 7 879,2 | 246 | 6 270,1 |
| | aug. | 294 | 10 030,5 | 197 | 5 378,8 |
| | sep. | 223 | 5 369,9 | 140 | 3 784,6 |
| | oct. | 186 | 7 270,3 | 128 | 5 726,3 |
| | nov. | 233 | 9 467,6 | 152 | 5 863,5 |
| | dec. | 365 | 9 563,6 | 283 | 4 452,1 |
| 2017 | ian. | 209 | 5 384,7 | 159 | 4 411,8 |
| | feb. | 183 | 5 455,9 | 111 | 3 045,0 |
| | mar. | 197 | 4 098,7 | 105 | 2 316,6 |
| | apr. | 133 | 16 204,6 | 77 | 11 967,8 |
| | mai | 173 | 4 615,3 | 101 | 2 841,8 |
| | iun. | 151 | 27 811,5 | 91 | 25 766,5 |
| 2) Cambii | | | | | |
| 2016 | iun. | 2 | 30,2 | 2 | 30,2 |
| | iul. | 2 | 29,9 | 2 | 29,9 |
| | aug. | 1 | 2,6 | 1 | 2,6 |
| | sep. | 5 | 20,9 | 1 | 4,5 |
| | oct. | 4 | 8,5 | 3 | 5,7 |
| | nov. | 2 | 7,3 | 1 | 4,5 |
| | dec. | 6 | 8,9 | 4 | 5,8 |
| 2017 | ian. | 2 | 7,2 | 1 | 4,4 |
| | feb. | 2 | 3,1 | 0 | 0,0 |
| | mar. | 4 | 18,6 | 2 | 15,6 |
| | apr. | 2 | 15,5 | 2 | 15,5 |
| | mai | 4 | 17,7 | 4 | 17,7 |
| | iun. | 5 | 30,6 | 3 | 18,5 |
| 3) Bilete la ordin | | | | | |
| 2016 | iun. | 5 820 | 225 331,0 | 3 842 | 170 800,2 |
| | iul. | 5 282 | 268 744,8 | 3 355 | 113 457,0 |
| | aug. | 5 350 | 356 660,8 | 3 114 | 205 367,3 |
| | sep. | 4 717 | 242 560,6 | 2 623 | 103 059,8 |
| | oct. | 4 609 | 315 846,5 | 2 674 | 140 612,9 |
| | nov. | 4 680 | 304 886,3 | 3 010 | 88 215,3 |
| | dec. | 5 099 | 334 531,4 | 3 197 | 221 881,1 |
| 2017 | ian. | 4 165 | 480 782,3 | 2 676 | 427 792,4 |
| | feb. | 4 559 | 408 693,2 | 2 900 | 219 279,6 |
| | mar. | 4 650 | 507 436,8 | 2 885 | 436 482,3 |
| | apr. | 3 921 | 295 518,3 | 2 507 | 215 237,0 |
| | mai | 4 942 | 154 496,6 | 3 184 | 91 301,2 |
| | iun. | 4 661 | 679 809,0 | 2 783 | 134 406,6 |
| Total | | | | | |
| 2016 | iun. | 6 114 | 234 237,4 | 4 060 | 178 464,4 |
| | iul. | 5 582 | 276 653,9 | 3 603 | 119 757,0 |
| | aug. | 5 645 | 366 693,9 | 3 312 | 210 748,7 |
| | sep. | 4 945 | 247 951,5 | 2 764 | 106 848,8 |
| | oct. | 4 799 | 323 125,3 | 2 805 | 146 344,9 |
| | nov. | 4 915 | 314 361,2 | 3 163 | 94 083,4 |
| | dec. | 5 470 | 344 103,9 | 3 484 | 226 338,9 |
| 2017 | ian. | 4 376 | 486 174,2 | 2 836 | 432 208,5 |
| | feb. | 4 744 | 414 152,2 | 3 011 | 222 324,6 |
| | mar. | 4 851 | 511 554,1 | 2 992 | 438 814,5 |
| | apr. | 4 056 | 311 738,4 | 2 586 | 227 220,3 |
| | mai | 5 119 | 159 129,5 | 3 289 | 94 160,7 |
| | iun. | 4 817 | 707 651,1 | 2 877 | 160 191,6 |

Notă: Începând cu 6 februarie 2012 a intrat în vigoare Regulamentul BNR nr. 1/2012 privind organizarea și funcționarea la Banca Națională a României a Centralei Incidentelor de Plăți.

11.9. Situația titularilor de cont care au generat incidente de plată

| Perioada | Total (număr) | Persoane cu risc | Persoane aflate în | |
|-----------------------------|---------------|------------------|---------------------|----|
| | | | interdicție bancară | |
| 1) Persoane fizice | | | | |
| 2016 | iun. | 16 | 11 | – |
| | iul. | 10 | 10 | 1 |
| | aug. | 24 | 20 | – |
| | sep. | 20 | 14 | – |
| | oct. | 26 | 21 | – |
| | nov. | 13 | 11 | – |
| | dec. | 13 | 11 | – |
| 2017 | ian. | 5 | 3 | – |
| | feb. | 5 | 2 | – |
| | mar. | 14 | 11 | – |
| | apr. | 8 | 6 | – |
| | mai | 11 | 11 | – |
| | iun. | 16 | 10 | – |
| 2) Persoane juridice | | | | |
| 2016 | iun. | 2 030 | 1 380 | 69 |
| | iul. | 1 984 | 1 325 | 92 |
| | aug. | 1 957 | 1 272 | 79 |
| | sep. | 1 865 | 1 191 | 73 |
| | oct. | 1 863 | 1 197 | 69 |
| | nov. | 1 870 | 1 218 | 67 |
| | dec. | 2 047 | 1 387 | 87 |
| 2017 | ian. | 1 683 | 1 111 | 57 |
| | feb. | 1 810 | 1 161 | 60 |
| | mar. | 1 863 | 1 168 | 58 |
| | apr. | 1 642 | 1 045 | 51 |
| | mai | 1 927 | 1 238 | 68 |
| | iun. | 1 844 | 1 185 | 57 |
| Total | | | | |
| 2016 | iun. | 2 046 | 1 391 | 69 |
| | iul. | 1 994 | 1 335 | 93 |
| | aug. | 1 981 | 1 292 | 79 |
| | sep. | 1 885 | 1 205 | 73 |
| | oct. | 1 889 | 1 218 | 69 |
| | nov. | 1 883 | 1 229 | 67 |
| | dec. | 2 060 | 1 398 | 87 |
| 2017 | ian. | 1 688 | 1 114 | 57 |
| | feb. | 1 815 | 1 163 | 60 |
| | mar. | 1 877 | 1 179 | 58 |
| | apr. | 1 650 | 1 051 | 51 |
| | mai | 1 938 | 1 249 | 68 |
| | iun. | 1 860 | 1 195 | 57 |

12. INDICATORI AI PIEȚEI MONETARE

12.1. Operațiuni interbancare

| Perioada | Stoc | | Tranzacții | | ROBID | | ROBOR | | |
|----------|-----------------------------|--------------------------------------|-----------------------------|--------------------------------------|--------------------------------|------|--------------------------------|-------------|------|
| | medie zilnică (mil. lei) | rata medie a dobânzii (% p.a.) | medie zilnică (mil. lei) | rata medie a dobânzii (% p.a.) | ON | ON | 1 săptămână | 1 săptămână | |
| | | | | | rata medie a dobânzii (% p.a.) | | rata medie a dobânzii (% p.a.) | | |
| 2016 | iun. | 1 311,1 | 0,37 | 456,8 | 0,31 | 0,13 | 0,43 | 0,18 | 0,50 |
| | iul. | 1 311,9 | 0,41 | 622,6 | 0,39 | 0,16 | 0,47 | 0,18 | 0,51 |
| | aug. | 2 042,0 | 0,38 | 1 080,6 | 0,36 | 0,19 | 0,51 | 0,19 | 0,53 |
| | sep. | 1 076,7 | 0,33 | 566,1 | 0,29 | 0,16 | 0,45 | 0,16 | 0,47 |
| | oct. | 1 453,4 | 0,35 | 828,3 | 0,36 | 0,20 | 0,48 | 0,21 | 0,51 |
| | nov. | 1 809,0 | 0,37 | 923,5 | 0,36 | 0,24 | 0,54 | 0,26 | 0,58 |
| | dec. | 1 984,9 | 0,41 | 1 101,6 | 0,37 | 0,22 | 0,51 | 0,25 | 0,57 |
| 2017 | ian. | 1 858,4 | 0,42 | 526,8 | 0,29 | 0,17 | 0,46 | 0,20 | 0,50 |
| | feb. | 1 699,3 | 0,38 | 658,3 | 0,31 | 0,17 | 0,45 | 0,20 | 0,50 |
| | mar. | 1 439,5 | 0,42 | 587,8 | 0,35 | 0,18 | 0,45 | 0,21 | 0,50 |
| | apr. | 2 137,6 | 0,45 | 1 126,2 | 0,39 | 0,22 | 0,50 | 0,24 | 0,53 |
| | mai | 1 874,7 | 0,45 | 1 017,8 | 0,37 | 0,23 | 0,53 | 0,25 | 0,58 |
| | iun. | 1 723,3 | 0,42 | 782,3 | 0,36 | 0,21 | 0,49 | 0,22 | 0,53 |

12.2. Titluri de stat (emisiuni noi și reînnoite)

| Perioada | Certificate de trezorerie cu discount | | Certificate de trezorerie | | Obligațiuni de stat cu dobândă | | | | | | |
|----------|--|--------------------------------|-----------------------------------|--------------------------------------|--------------------------------|---|-----------------------------------|--|-----------------------------------|--------------------------------------|------|
| | valoare adjudecată (mil. lei) | randament mediu (% p.a.) | valoare nominală (mil. EUR) | rata medie a dobânzii (% p.a.) | valoare nominală (mil. lei) | | rata medie a dobânzii (% p.a.) | | valoare nominală (mil. EUR) | rata medie a dobânzii (% p.a.) | |
| | | | | | obligațiuni cu dobândă | obligațiuni cu dobândă indexabilă | obligațiuni cu dobândă | obligațiuni cu dobândă indexabilă (marjă adjudecată) | | | |
| 2016 | iun. | 1 000,0 | 0,70 | – | x | 2 709,4 | – | 2,75 | x | – | x |
| | iul. | 1 500,0 | 0,62 | – | x | 2 076,0 | – | 2,24 | x | – | x |
| | aug. | 1 100,0 | 0,52 | – | x | 3 763,6 | – | 2,42 | x | – | x |
| | sep. | 1 500,0 | 0,51 | – | x | 2 834,1 | – | 2,11 | x | – | x |
| | oct. | 800,0 | 0,60 | – | x | 2 875,4 | – | 2,11 | x | – | x |
| | nov. | 711,0 | 0,84 | – | x | 1 234,0 | – | 2,28 | x | – | x |
| | dec. | 356,0 | 0,76 | – | x | 1 419,6 | – | 2,43 | x | – | x |
| 2017 | ian. | 983,2 | 0,81 | – | x | 2 352,4 | – | 2,48 | x | – | x |
| | feb. | 1 800,0 | 0,78 | – | x | 1 733,7 | – | 3,06 | x | – | x |
| | mar. | 1 200,0 | 0,84 | – | x | 1 861,9 | – | 2,60 | x | 240,0 | 0,42 |
| | apr. | 800,0 | 0,90 | – | x | 3 590,5 | – | 2,37 | x | – | x |
| | mai | 1 000,0 | 0,87 | – | x | 3 192,6 | – | 2,49 | x | – | x |
| | iun. | 1 800,0 | 0,67 | – | x | 4 129,7 | – | 2,34 | x | 100,0 | 0,36 |

13. INDICATORI AI PIEȚEI VALUTARE

13.1. Piața valutară interbancară

| Perioada | Volum tranzacții ¹ (mil. EUR) | Curs de schimb (EUR/RON) calculat și publicat de BNR | | | | Curs de schimb (USD/RON) calculat și publicat de BNR | | | |
|-----------|---|--|----------------------|-------------------------------|---------------------------------------|--|----------------------|-------------------------------|---------------------------------------|
| | | la sfârșitul perioadei | mediu ^{1,2} | variație procentuală față de: | | la sfârșitul perioadei | mediu ^{1,2} | variație procentuală față de: | |
| | | | | sfârșitul anului anterior | aceeași perioadă a anului anterior | | | sfârșitul anului anterior | aceeași perioadă a anului anterior |
| 2013 | 32 359,6 | 4,4847 | 4,4190 | -0,6 | -0,8 | 3,2551 | 3,3279 | -4,8 | -4,0 |
| 2014 | 30 259,3 | 4,4821 | 4,4446 | -0,1 | 0,6 | 3,6868 | 3,3492 | 11,1 | 0,6 |
| 2015 | 32 036,1 | 4,5245 | 4,4450 | 1,0 | 0,0 | 4,1477 | 4,0057 | 14,4 | 19,6 |
| 2016 | 29 820,8 | 4,5411 | 4,4908 | 0,3 | 1,0 | 4,3033 | 4,0592 | 3,5 | 1,3 |
| 2016 iun. | 28 753,7 | 4,5210 | 4,5218 | 0,4 | 1,2 | 4,0624 | 4,0257 | -2,7 | 1,1 |
| iul. | 29 946,9 | 4,4654 | 4,4858 | -0,4 | 1,1 | 4,0203 | 4,0529 | -2,1 | 0,5 |
| aug. | 28 648,0 | 4,4535 | 4,4594 | -1,0 | 0,8 | 3,9945 | 3,9775 | -3,9 | 0,1 |
| sep. | 25 860,4 | 4,4523 | 4,4506 | -1,2 | 0,6 | 3,9822 | 3,9700 | -4,1 | 0,8 |
| oct. | 26 663,0 | 4,5057 | 4,4942 | -0,2 | 1,6 | 4,1131 | 4,0756 | -1,5 | 3,6 |
| nov. | 32 414,3 | 4,5162 | 4,5102 | 0,1 | 1,5 | 4,2616 | 4,1710 | 0,8 | 0,9 |
| dec. | 30 485,8 | 4,5411 | 4,5173 | 0,3 | 0,3 | 4,3033 | 4,2820 | 3,5 | 3,5 |
| 2017 ian. | 34 795,2 | 4,5038 | 4,5016 | -0,3 | -0,6 | 4,2072 | 4,2401 | -1,0 | 1,7 |
| feb. | 38 362,0 | 4,5160 | 4,5120 | -0,1 | 0,7 | 4,2610 | 4,2411 | -1,0 | 5,0 |
| mar. | 36 832,2 | 4,5511 | 4,5482 | 0,7 | 1,8 | 4,2615 | 4,2563 | -0,6 | 5,9 |
| apr. | 25 594,6 | 4,5333 | 4,5299 | 0,3 | 1,3 | 4,1453 | 4,2259 | -1,3 | 7,1 |
| mai | 32 605,9 | 4,5702 | 4,5540 | 0,8 | 1,2 | 4,0844 | 4,1213 | -3,8 | 3,5 |
| iun. | 39 594,4 | 4,5539 | 4,5714 | 1,2 | 1,1 | 3,9915 | 4,0714 | -4,9 | 1,1 |

1) Valorile anuale sunt obținute pe baza mediilor lunare.

2) Valorile lunare sunt calculate ca medie a cursurilor zilnice calculate și publicate de BNR.

13.2. Cursuri zilnice pe piața valutară, mai 2017

(RON)

| Ziua | CAD | CHF | EUR | GBP | 100 JPY | USD | DST | Gram aur |
|------|--------|--------|--------|--------|---------|--------|--------|----------|
| 2 | 3,0498 | 4,1896 | 4,5468 | 5,3713 | 3,7102 | 4,1641 | 5,7017 | 168,1338 |
| 3 | 3,0377 | 4,2129 | 4,5485 | 5,3828 | 3,7167 | 4,1691 | 5,7078 | 168,1140 |
| 4 | 3,0336 | 4,1940 | 4,5448 | 5,3623 | 3,6825 | 4,1581 | 5,6923 | 165,1813 |
| 5 | 3,0124 | 4,1977 | 4,5467 | 5,3652 | 3,6955 | 4,1479 | 5,6870 | 164,6751 |
| 8 | 3,0401 | 4,1845 | 4,5467 | 5,3900 | 3,6958 | 4,1576 | 5,6958 | 164,7197 |
| 9 | 3,0505 | 4,1671 | 4,5507 | 5,3957 | 3,6701 | 4,1740 | 5,7064 | 164,4177 |
| 10 | 3,0554 | 4,1564 | 4,5481 | 5,4202 | 3,6766 | 4,1876 | 5,7184 | 164,7207 |
| 11 | 3,0582 | 4,1525 | 4,5505 | 5,4079 | 3,6678 | 4,1865 | 5,7167 | 164,4324 |
| 12 | 3,0501 | 4,1483 | 4,5443 | 5,3741 | 3,6783 | 4,1800 | 5,7080 | 165,2077 |
| 15 | 3,0476 | 4,1603 | 4,5499 | 5,3689 | 3,6607 | 4,1521 | 5,6879 | 164,5511 |
| 16 | 3,0187 | 4,1540 | 4,5476 | 5,3061 | 3,6265 | 4,1170 | 5,6521 | 163,4160 |
| 17 | 3,0143 | 4,1712 | 4,5539 | 5,3131 | 3,6525 | 4,1039 | 5,6488 | 164,3613 |
| 18 | 3,0111 | 4,1971 | 4,5729 | 5,3635 | 3,7292 | 4,1140 | 5,6768 | 166,8745 |
| 19 | 3,0076 | 4,1857 | 4,5616 | 5,3144 | 3,6641 | 4,0858 | 5,6403 | 164,5248 |
| 22 | 3,0159 | 4,1875 | 4,5600 | 5,2949 | 3,6634 | 4,0774 | 5,6314 | 164,7405 |
| 23 | 3,0039 | 4,1729 | 4,5583 | 5,2615 | 3,6433 | 4,0489 | 5,6051 | 164,1881 |
| 24 | 3,0141 | 4,1668 | 4,5512 | 5,2875 | 3,6392 | 4,0714 | 5,6204 | 163,8139 |
| 25 | 3,0175 | 4,1680 | 4,5496 | 5,2515 | 3,6216 | 4,0533 | 5,6031 | 163,8506 |
| 26 | 3,0185 | 4,1860 | 4,5573 | 5,2287 | 3,6627 | 4,0641 | 5,6176 | 165,4591 |
| 29 | 3,0358 | 4,1875 | 4,5637 | 5,2420 | 3,6655 | 4,0822 | 5,6354 | 166,3634 |
| 30 | 3,0345 | 4,1858 | 4,5636 | 5,2606 | 3,6821 | 4,0900 | 5,6445 | 166,1588 |
| 31 | 3,0368 | 4,1977 | 4,5702 | 5,2312 | 3,6870 | 4,0844 | 5,6445 | 166,0979 |

14. INDICATORI AI PIEȚEI DE CAPITAL

14.1. Bursa de Valori București – Piața reglementată

| Perioada | Număr acțiuni tranzacționate (mii buc.) | Număr tranzacții | Volum tranzacții (mil. lei) | Capitalizarea pieței (mil. lei) | Indice BET (puncte) | Indice BET-FI (puncte) | Indice BET-XT (puncte) | Indice BET-NG (puncte) | Indice BET Plus (puncte) | Indice ROTX (puncte) |
|-----------|---|------------------|-----------------------------|---------------------------------|---------------------|------------------------|------------------------|------------------------|--------------------------|----------------------|
| 2013 | 13 089 605 | 636 406 | 11 244,6 | 133 829,7 | 6 493,8 | 31 291,8 | 600,3 | 666,7 | x | 12 941,7 |
| 2014 | 11 615 312 | 787 754 | 12 990,7 | 129 958,1 | 7 083,0 | 30 283,3 | 638,3 | 705,0 | 1 047,8 | 13 084,6 |
| 2015 | 6 696 751 | 685 248 | 8 803,4 | 146 002,5 | 7 004,3 | 30 276,5 | 640,4 | 606,1 | 1 034,7 | 14 012,7 |
| 2016 | 11 048 103 | 653 270 | 9 253,8 | 146 549,7 | 7 085,1 | 29 710,6 | 643,4 | 588,2 | 1 052,6 | 14 144,8 |
| 2016 iun. | 433 150 | 60 746 | 719,2 | 120 219,5 | 6 473,4 | 26 639,0 | 586,4 | 561,0 | 958,4 | 12 313,5 |
| iul. | 324 739 | 57 271 | 408,4 | 131 788,5 | 6 725,2 | 28 291,2 | 608,5 | 566,1 | 997,1 | 13 146,6 |
| aug. | 275 073 | 54 725 | 447,3 | 140 103,1 | 7 035,7 | 29 406,4 | 637,4 | 584,8 | 1 043,4 | 13 863,4 |
| sep. | 1 577 813 | 59 762 | 1 238,1 | 137 795,1 | 6 936,8 | 29 094,7 | 627,8 | 571,8 | 1 031,1 | 13 722,7 |
| oct. | 4 149 411 | 53 890 | 1 428,2 | 142 560,0 | 6 811,1 | 28 693,2 | 616,6 | 556,5 | 1 014,9 | 13 847,5 |
| nov. | 598 637 | 42 534 | 691,7 | 138 071,3 | 6 833,9 | 28 755,1 | 619,7 | 562,9 | 1 017,5 | 13 578,5 |
| dec. | 629 503 | 51 045 | 796,9 | 146 549,7 | 7 085,1 | 29 710,6 | 643,4 | 588,2 | 1 052,6 | 14 144,8 |
| 2017 ian. | 703 010 | 67 630 | 710,1 | 152 516,3 | 7 517,9 | 31 343,7 | 680,9 | 643,2 | 1 117,5 | 14 871,3 |
| feb. | 676 650 | 71 831 | 817,9 | 153 229,2 | 7 969,9 | 31 860,4 | 716,2 | 673,3 | 1 182,7 | 15 576,7 |
| mar. | 1 056 694 | 73 248 | 1 206,8 | 162 077,7 | 8 069,3 | 31 925,9 | 726,9 | 698,0 | 1 195,2 | 15 962,5 |
| apr. | 337 461 | 48 110 | 493,5 | 166 262,4 | 8 230,5 | 31 604,4 | 737,4 | 712,6 | 1 219,0 | 16 403,0 |
| mai | 817 788 | 92 088 | 2 106,7 | 176 176,3 | 8 769,4 | 33 308,9 | 787,0 | 765,2 | 1 296,3 | 17 216,4 |
| iun. | 615 915 | 75 912 | 1 023,9 | 168 572,8 | 7 855,4 | 32 482,3 | 715,3 | 655,1 | 1 165,8 | 15 909,1 |

15. INDICATORI AI BALANȚEI DE PLĂȚI ȘI POZIȚIEI INVESTIȚIONALE INTERNAȚIONALE A ROMÂNIEI

15.1. Balanța de plăți

(milioane EUR)

| Componente | 2015* | | | 2016** | | | |
|--|--------|------------------------------|-------------------------------|--------|------------------------------|-------------------------------|-----|
| | Credit | Debit | Sold | Credit | Debit | Sold | |
| 1. CONTUL CURENT | 73 761 | 75 739 | -1 978 | 78 043 | 82 009 | -3 966 | |
| A. Bunuri și servicii | 65 741 | 66 741 | -1 000 | 70 184 | 71 779 | -1 596 | |
| a. Bunuri | 49 099 | 56 893 | -7 794 | 52 170 | 61 424 | -9 254 | |
| - Mărfuri generale (pe principiul balanței de plăți)*** | 49 089 | 56 893 | -7 804 | 52 192 | 61 424 | -9 232 | |
| - Merchating - export net | 10 | - | 10 | -22 | - | -22 | |
| - Merchating - bunuri achiziționate | -232 | - | -232 | -287 | - | -287 | |
| - Merchating - bunuri vândute | 242 | - | 242 | 265 | - | 265 | |
| b. Servicii | 16 642 | 9 848 | 6 794 | 18 014 | 10 355 | 7 658 | |
| B. Venituri primare | 2 319 | 6 091 | -3 772 | 2 753 | 7 583 | -4 830 | |
| a. Remunerarea salariaților | 606 | 45 | 561 | 703 | 67 | 636 | |
| b. Venituri din investiții | 277 | 5 902 | -5 625 | 531 | 7 300 | -6 769 | |
| - Venituri din investiții directe | -69 | 3 781 | -3 849 | 62 | 5 476 | -5 414 | |
| - Venituri din investiții de portofoliu | 107 | 1 017 | -910 | 150 | 1 110 | -960 | |
| - Venituri din alte investiții | 50 | 1 105 | -1 055 | 37 | 714 | -677 | |
| - Venituri din active de rezervă | 188 | - | 188 | 282 | - | 282 | |
| c. Alte venituri primare | 1 436 | 144 | 1 292 | 1 520 | 216 | 1 303 | |
| C. Venituri secundare | 5 701 | 2 907 | 2 794 | 5 105 | 2 647 | 2 459 | |
| a. Administrația publică | 1 866 | 1 717 | 149 | 1 670 | 1 527 | 144 | |
| b. Alte sectoare | 3 835 | 1 190 | 2 645 | 3 435 | 1 120 | 2 315 | |
| 2. CONTUL DE CAPITAL | 4 012 | 112 | 3 901 | 4 409 | 171 | 4 237 | |
| A. Achiziția / vânzarea de active nefinanciare neproduse | 232 | 49 | 182 | 182 | 44 | 138 | |
| B. Transferuri de capital | 3 781 | 62 | 3 718 | 4 227 | 128 | 4 099 | |
| a. Administrația publică | 3 298 | 2 | 3 297 | 4 225 | - | 4 225 | |
| b. Alte sectoare | 483 | 62 | 421 | 2 | 128 | -126 | |
| | | Achiziția netă**** de active | Acumularea netă**** de pasive | Net | Achiziția netă**** de active | Acumularea netă**** de pasive | Net |
| 3. CONTUL FINANCIAR | 1 539 | -741 | 2 280 | 4 626 | 3 049 | 1 577 | |
| A. Investiții directe | 930 | 3 884 | -2 955 | 941 | 4 858 | -3 917 | |
| a. Participații la capital | -140 | 3 591 | -3 731 | 50 | 4 234 | -4 184 | |
| - Participații la capital, exceptând reinvestirea profiturilor | 9 | 3 080 | -3 072 | 50 | 2 377 | -2 328 | |
| - Reinvestirea profiturilor | -149 | 510 | -659 | - | 1 857 | -1 857 | |
| b. Instrumente de natura datoriei | 1 070 | 293 | 776 | 891 | 623 | 268 | |
| B. Investiții de portofoliu | 300 | 305 | -5 | 361 | 1 554 | -1 192 | |
| a. Participații la capital și acțiuni ale fondurilor de investiții | 184 | 329 | -145 | 137 | -190 | 327 | |
| - Participații la capital | -28 | -1 | -26 | 98 | 282 | -184 | |
| - Acțiuni ale fondurilor de investiții | 211 | 329 | -120 | 39 | -473 | 511 | |
| b. Instrumente de natura datoriei | 117 | -24 | 139 | 224 | 1 744 | -1 520 | |
| - Termen scurt | -3 | -182 | 178 | -22 | 80 | -102 | |
| - Termen lung | 121 | 157 | -37 | 246 | 1 664 | -1 418 | |
| C. Derivate financiare | x | x | -24 | x | x | 29 | |
| D. Alte investiții | 934 | -4 930 | 5 864 | 1 037 | -3 362 | 4 399 | |
| a. Participații la capital, altele decât cele de natura investiției directe și de portofoliu | 11 | - | 11 | 1 | - | 1 | |
| b. Numerar și depozite | 602 | -1 743 | 2 345 | 311 | -3 095 | 3 406 | |
| - Termen scurt | 589 | 1 369 | -777 | 190 | -1 333 | 1 523 | |
| - Termen lung | 12 | -3 110 | 3 122 | 122 | -1 761 | 1 883 | |
| c. Împrumuturi | 264 | -3 180 | 3 444 | 85 | -1 131 | 1 216 | |
| - Termen scurt | 177 | 406 | -229 | 22 | -6 | 28 | |
| - Termen lung | 87 | -3 586 | 3 672 | 64 | -1 125 | 1 189 | |
| d. Credite comerciale și avansuri | -272 | 17 | -289 | 637 | 860 | -223 | |
| - Termen scurt | -197 | 112 | -309 | 748 | 967 | -219 | |
| - Termen lung | -74 | -96 | 21 | -111 | -106 | -4 | |
| e. Alte creanțe / angajamente externe | 327 | -23 | 349 | 2 | 3 | -2 | |
| - Termen scurt | 147 | -22 | 171 | 1 | 2 | -1 | |
| - Termen lung | 178 | -2 | 179 | - | -1 | 1 | |
| f. DST (alocări) | - | - | - | - | - | - | |
| E. Active de rezervă | -600 | - | -600 | 2 258 | - | 2 258 | |
| 4. Erori și omisiuni | x | x | 357 | x | x | 1 306 | |

*) Date semidefinite; **) Date provizorii; ***) Importul FOB se calculează de BNR pe baza coeficientului de transformare CIF/FOB, determinat de INS; ****) "+" Creștere; "-" Scădere.

Notă: Date compilate și prezentate conform BPM6.

Valorile cumulate se obțin prin însumarea fluxurilor lunare exprimate în milioane euro și rotunjite la întreg.

| 2016 (ianuarie-mai)** | | | 2017 (ianuarie-mai)** | | | Componente |
|------------------------------|-------------------------------|--------|------------------------------|-------------------------------|--------|--|
| Credit | Debit | Sold | Credit | Debit | Sold | |
| 30 857 | 32 571 | -1 714 | 34 429 | 36 398 | -1 969 | 1. CONTUL CURENT |
| 28 136 | 28 491 | -355 | 31 071 | 32 204 | -1 133 | A. Bunuri și servicii |
| 21 034 | 24 541 | -3 506 | 23 552 | 27 640 | -4 087 | a. Bunuri |
| 21 048 | 24 541 | -3 493 | 23 566 | 27 640 | -4 074 | - Mărfuri generale (pe principiul balanței de plăți)*** |
| -13 | - | -13 | -13 | - | -13 | - Merchancing - export net |
| -124 | - | -124 | -135 | - | -135 | - Merchancing - bunuri achiziționate |
| 110 | - | 110 | 121 | - | 121 | - Merchancing - bunuri vândute |
| 7 101 | 3 950 | 3 151 | 7 518 | 4 565 | 2 954 | b. Servicii |
| 761 | 2 921 | -2 160 | 1 933 | 3 276 | -1 343 | B. Venituri primare |
| 274 | 25 | 249 | 405 | 28 | 378 | a. Remunerarea salariaților |
| 215 | 2 810 | -2 595 | 205 | 3 147 | -2 942 | b. Venituri din investiții |
| 17 | 1 962 | -1 945 | 16 | 2 449 | -2 433 | - Venituri din investiții directe |
| 56 | 489 | -433 | 64 | 429 | -365 | - Venituri din investiții de portofoliu |
| 8 | 359 | -351 | 21 | 268 | -247 | - Venituri din alte investiții |
| 134 | - | 134 | 103 | - | 103 | - Venituri din active de rezervă |
| 272 | 87 | 186 | 1 323 | 101 | 1 221 | c. Alte venituri primare |
| 1 961 | 1 159 | 802 | 1 425 | 918 | 508 | C. Venituri secundare |
| 705 | 676 | 28 | 223 | 792 | -569 | a. Administrația publică |
| 1 256 | 482 | 774 | 1 202 | 126 | 1 077 | b. Alte sectoare |
| 2 063 | 42 | 2 021 | 240 | 8 | 232 | 2. CONTUL DE CAPITAL |
| 89 | 18 | 70 | 104 | 8 | 96 | A. Achiziția / vânzarea de active nefinanciare neproduse |
| 1 975 | 24 | 1 951 | 136 | - | 136 | B. Transferuri de capital |
| 1 974 | - | 1 974 | 135 | - | 135 | a. Administrația publică |
| 1 | 24 | -23 | 1 | - | 1 | b. Alte sectoare |
| Achiziția netă**** de active | Acumularea netă**** de pasive | Net | Achiziția netă**** de active | Acumularea netă**** de pasive | Net | |
| 1 749 | 716 | 1 033 | 3 916 | 3 397 | 519 | 3. CONTUL FINANCIAR |
| 23 | 1 634 | -1 611 | 137 | 1 569 | -1 433 | A. Investiții directe |
| -2 | 1 327 | -1 329 | - | 1 850 | -1 850 | a. Participații la capital |
| -2 | 749 | -751 | - | 945 | -945 | - Participații la capital, exceptând reinvestirea profiturilor |
| - | 577 | -577 | - | 905 | -905 | - Reinvestirea profiturilor |
| 25 | 307 | -282 | 137 | -280 | 417 | b. Instrumente de natura datoriei |
| 152 | 645 | -493 | 351 | 2 219 | -1 868 | B. Investiții de portofoliu |
| 98 | -370 | 468 | 182 | -154 | 335 | a. Participații la capital și acțiuni ale fondurilor de investiții |
| 75 | -22 | 97 | 79 | -82 | 161 | - Participații la capital |
| 24 | -347 | 371 | 103 | -71 | 175 | - Acțiuni ale fondurilor de investiții |
| 54 | 1 015 | -961 | 169 | 2 372 | -2 203 | b. Instrumente de natura datoriei |
| 20 | 5 | 14 | 10 | -60 | 70 | - Termen scurt |
| 34 | 1 009 | -975 | 160 | 2 432 | -2 273 | - Termen lung |
| x | x | 20 | x | x | -42 | C. Derivate financiare |
| 900 | -1 563 | 2 463 | 1 785 | -391 | 2 176 | D. Alte investiții |
| 1 | - | 1 | 1 | - | 1 | a. Participații la capital, altele decât cele de natura investiției directe și de portofoliu |
| 290 | -1 673 | 1 963 | 1 247 | -302 | 1 549 | b. Numerar și depozite |
| 144 | -863 | 1 006 | 1 149 | 464 | 685 | - Termen scurt |
| 146 | -810 | 956 | 98 | -765 | 864 | - Termen lung |
| 52 | -18 | 69 | 72 | -793 | 865 | c. Împrumuturi |
| -14 | 176 | -191 | 25 | -539 | 564 | - Termen scurt |
| 66 | -194 | 260 | 47 | -254 | 301 | - Termen lung |
| 644 | 134 | 511 | 486 | 716 | -230 | d. Credite comerciale și avansuri |
| 651 | 147 | 504 | 443 | 713 | -270 | - Termen scurt |
| -7 | -14 | 7 | 43 | 3 | 40 | - Termen lung |
| -87 | -6 | -81 | -21 | -12 | -9 | e. Alte creanțe / angajamente externe |
| -87 | -6 | -81 | -21 | -12 | -9 | - Termen scurt |
| - | - | - | - | - | - | - Termen lung |
| - | - | - | - | - | - | f. DST (alocări) |
| 654 | - | 654 | 1 686 | - | 1 686 | E. Active de rezervă |
| x | x | 726 | x | x | 2 256 | 4. Erori și omisiuni |

15.2. Comerțul internațional cu servicii

(milioane EUR)

| Componente | 2015* | | | 2016** | | |
|---|--------|-------|-------|--------|--------|-------|
| | Credit | Debit | Sold | Credit | Debit | Sold |
| TOTAL | 16 642 | 9 848 | 6 794 | 18 014 | 10 355 | 7 658 |
| 1. Servicii de prelucrare a bunurilor | 2 567 | 172 | 2 394 | 2 631 | 202 | 2 429 |
| 2. Servicii de întreținere și reparații | 273 | 299 | -25 | 301 | 268 | 33 |
| 3. Servicii de transport | 5 204 | 1 796 | 3 408 | 5 537 | 1 909 | 3 629 |
| 3.1. Transport maritim | 232 | 219 | 13 | 171 | 191 | -20 |
| 3.2. Transport aerian | 637 | 385 | 253 | 693 | 422 | 271 |
| 3.3. Transport rutier | 3 854 | 862 | 2 995 | 4 240 | 952 | 3 287 |
| 3.4. Transport feroviar | 121 | 128 | -7 | 113 | 134 | -21 |
| 3.5. Transport pe canale navigabile interne | 64 | 37 | 27 | 64 | 38 | 26 |
| 3.6. Servicii de transport prin conducte | 84 | 3 | 81 | 74 | - | 74 |
| 3.7. Servicii de transport de energie electrică prin cabluri | 12 | 3 | 9 | 17 | 1 | 16 |
| 3.8. Alte servicii auxiliare de transport | 129 | 83 | 46 | 93 | 80 | 12 |
| 3.9. Servicii poștale și de curierat | 69 | 78 | -10 | 72 | 88 | -16 |
| 4. Turism / călătorii | 1 542 | 1 855 | -312 | 1 562 | 1 941 | -378 |
| 5. Servicii de construcții | 374 | 116 | 258 | 400 | 105 | 295 |
| 5.1. Servicii de construcții în străinătate | 345 | 65 | 280 | 376 | 62 | 314 |
| 5.2. Servicii de construcții în România | 29 | 51 | -22 | 24 | 43 | -19 |
| 6. Servicii de asigurare și ale fondurilor de pensii | 77 | 220 | -144 | 63 | 230 | -167 |
| 7. Servicii financiare | 233 | 296 | -63 | 266 | 329 | -63 |
| 8. Taxe pentru utilizarea proprietății intelectuale, neincluse în altă parte | 80 | 729 | -649 | 63 | 730 | -666 |
| 9. Servicii de telecomunicații, informatice și informaționale | 2 693 | 1 195 | 1 498 | 3 279 | 1 356 | 1 922 |
| 9.1. Servicii de telecomunicații | 559 | 440 | 119 | 696 | 495 | 201 |
| 9.2. Servicii informatice | 1 784 | 656 | 1 129 | 2 164 | 728 | 1 436 |
| 9.3. Servicii informaționale | 350 | 99 | 250 | 419 | 133 | 286 |
| 10. Alte servicii pentru afaceri | 3 453 | 2 992 | 460 | 3 773 | 3 121 | 652 |
| 10.1. Servicii de cercetare-dezvoltare | 221 | 167 | 53 | 221 | 164 | 57 |
| 10.2. Servicii de consultanță profesională și managerială | 1 571 | 1 121 | 449 | 1 758 | 1 273 | 484 |
| 10.3. Servicii tehnice, comerciale și alte servicii pentru afaceri | 1 661 | 1 703 | -42 | 1 794 | 1 683 | 111 |
| 10.3.1. Servicii de arhitectură, de inginerie, științifice și alte servicii tehnice | 830 | 502 | 325 | 915 | 519 | 396 |
| 10.3.2. Servicii de protecție a mediului, în domeniul agricol și minier | 133 | 70 | 66 | 66 | 48 | 18 |
| 10.3.3. Leasing operațional | 24 | 287 | -264 | 33 | 266 | -233 |
| 10.3.4. Servicii comerciale | 278 | 171 | 108 | 296 | 194 | 102 |
| 10.3.5. Alte servicii pentru afaceri neincluse în altă parte | 396 | 672 | -278 | 484 | 657 | -174 |
| 11. Servicii personale, culturale și recreaționale | 71 | 50 | 21 | 69 | 63 | 6 |
| 11.1. Servicii audio-vizuale | 28 | 26 | 4 | 17 | 20 | -4 |
| 11.2. Alte servicii personale, culturale și recreaționale | 42 | 26 | 18 | 52 | 43 | 9 |
| 12. Bunuri și servicii guvernamentale neincluse în altă parte | 75 | 128 | -53 | 69 | 102 | -33 |

*) Date semidefinite

**) Date provizorii

15.3. Investiții directe - principiul direcțional

(milioane EUR)

| Componente | 2015* | 2016** |
|--|-------|--------|
| | Net | Net |
| TOTAL | 2 955 | 3 917 |
| 1. Investiții ale rezidenților în străinătate | -507 | -218 |
| 1.1. Societăți care acceptă depozite, exclusiv banca centrală | -3 | 1 |
| 1.1.1. Participații la capital, inclusiv profituri reinvestite | -3 | 1 |
| 1.1.2. Instrumente de natura datoriei | - | - |
| 1.2. Alte sectoare | -504 | -218 |
| 1.2.1. Participații la capital, inclusiv profituri reinvestite | 139 | -54 |
| 1.2.2. Instrumente de natura datoriei | -643 | -164 |
| 2. Investiții ale nerezidenților în România | 3 461 | 4 134 |
| 2.1. Societăți care acceptă depozite, exclusiv banca centrală | 256 | 428 |
| 2.1.1. Participații la capital, inclusiv profituri reinvestite | 248 | 434 |
| 2.1.2. Instrumente de natura datoriei | 8 | -7 |
| 2.2. Alte sectoare | 3 206 | 3 707 |
| 2.2.1. Participații la capital, inclusiv profituri reinvestite | 3 347 | 3 804 |
| 2.2.2. Instrumente de natura datoriei | -141 | -97 |

*) Date semidefinite

**) Date provizorii

| 2016 (ianuarie-mai)** | | | 2017 (ianuarie-mai)** | | | Componente |
|-----------------------|-------|-------|-----------------------|-------|-------|---|
| Credit | Debit | Sold | Credit | Debit | Sold | |
| 7 101 | 3 950 | 3 151 | 7 518 | 4 565 | 2 954 | TOTAL |
| 1 061 | 80 | 981 | 1 147 | 80 | 1 067 | 1. Servicii de prelucrare a bunurilor |
| 116 | 97 | 19 | 113 | 101 | 12 | 2. Servicii de întreținere și reparații |
| 2 187 | 737 | 1 450 | 2 233 | 888 | 1 345 | 3. Servicii de transport |
| 63 | 77 | -14 | 56 | 79 | -23 | 3.1. Transport maritim |
| 258 | 151 | 107 | 241 | 300 | -59 | 3.2. Transport aerian |
| 1 700 | 380 | 1 320 | 1 756 | 377 | 1 379 | 3.3. Transport rutier |
| 46 | 55 | -9 | 47 | 50 | -3 | 3.4. Transport feroviar |
| 23 | 13 | 10 | 29 | 12 | 17 | 3.5. Transport pe canale navigabile interne |
| 30 | - | 30 | 33 | - | 33 | 3.6. Servicii de transport prin conducte |
| 7 | 1 | 6 | 7 | - | 7 | 3.7. Servicii de transport de energie electrică prin cabluri |
| 35 | 33 | 3 | 33 | 31 | 2 | 3.8. Alte servicii auxiliare de transport |
| 25 | 28 | -4 | 30 | 37 | -8 | 3.9. Servicii poștale și de curierat |
| 602 | 695 | -93 | 756 | 1 127 | -372 | 4. Turism / călătorii |
| 162 | 33 | 129 | 171 | 32 | 138 | 5. Servicii de construcții |
| 155 | 24 | 131 | 165 | 20 | 145 | 5.1. Servicii de construcții în străinătate |
| 7 | 9 | -2 | 6 | 12 | -6 | 5.2. Servicii de construcții în România |
| 35 | 118 | -83 | 15 | 69 | -53 | 6. Servicii de asigurare și ale fondurilor de pensii |
| 98 | 109 | -11 | 105 | 59 | 46 | 7. Servicii financiare |
| 28 | 302 | -274 | 25 | 295 | -270 | 8. Taxe pentru utilizarea proprietății intelectuale, neincluse în altă parte |
| 1 246 | 498 | 748 | 1 420 | 700 | 720 | 9. Servicii de telecomunicații, informatice și informaționale |
| 246 | 183 | 64 | 275 | 214 | 61 | 9.1. Servicii de telecomunicații |
| 832 | 255 | 576 | 986 | 424 | 562 | 9.2. Servicii informatice |
| 168 | 60 | 108 | 159 | 62 | 97 | 9.3. Servicii informaționale |
| 1 507 | 1 211 | 295 | 1 502 | 1 172 | 330 | 10. Alte servicii pentru afaceri |
| 92 | 67 | 26 | 91 | 99 | -8 | 10.1. Servicii de cercetare-dezvoltare |
| 700 | 497 | 203 | 666 | 479 | 187 | 10.2. Servicii de consultanță profesională și managerială |
| 714 | 648 | 67 | 745 | 594 | 151 | 10.3. Servicii tehnice, comerciale și alte servicii pentru afaceri |
| 366 | 200 | 166 | 410 | 201 | 210 | 10.3.1. Servicii de arhitectură, de inginerie, științifice și alte servicii tehnice |
| 35 | 19 | 16 | 13 | 18 | -5 | 10.3.2. Servicii de protecție a mediului, în domeniul agricol și minier |
| 13 | 126 | -113 | 14 | 83 | -70 | 10.3.3. Leasing operațional |
| 120 | 79 | 41 | 110 | 70 | 40 | 10.3.4. Servicii comerciale |
| 180 | 224 | -43 | 197 | 222 | -24 | 10.3.5. Alte servicii pentru afaceri neincluse în altă parte |
| 26 | 22 | 5 | 22 | 23 | -1 | 11. Servicii personale, culturale și recreaționale |
| 6 | 8 | -1 | 4 | 6 | -3 | 11.1. Servicii audio-vizuale |
| 20 | 14 | 6 | 18 | 17 | 1 | 11.2. Alte servicii personale, culturale și recreaționale |
| 34 | 48 | -14 | 11 | 19 | -8 | 12. Bunuri și servicii guvernamentale neincluse în altă parte |

| 2016 (ianuarie-mai)** | | 2017 (ianuarie-mai)** | | Componente |
|-----------------------|--|-----------------------|--|--|
| Net | | Net | | |
| 1 611 | | 1 433 | | TOTAL |
| -42 | | -11 | | 1. Investiții ale rezidenților în străinătate |
| - | | - | | 1.1. Societăți care acceptă depozite, exclusiv banca centrală |
| - | | - | | 1.1.1. Participații la capital, inclusiv profituri reinvestite |
| - | | - | | 1.1.2. Instrumente de natura datoriei |
| -42 | | -11 | | 1.2. Alte sectoare |
| -3 | | - | | 1.2.1. Participații la capital, inclusiv profituri reinvestite |
| -39 | | -10 | | 1.2.2. Instrumente de natura datoriei |
| 1 653 | | 1 444 | | 2. Investiții ale nerezidenților în România |
| 188 | | 388 | | 2.1. Societăți care acceptă depozite, exclusiv banca centrală |
| 191 | | 388 | | 2.1.1. Participații la capital, inclusiv profituri reinvestite |
| -3 | | - | | 2.1.2. Instrumente de natura datoriei |
| 1 465 | | 1 056 | | 2.2. Alte sectoare |
| 1 141 | | 1 462 | | 2.2.1. Participații la capital, inclusiv profituri reinvestite |
| 324 | | -407 | | 2.2.2. Instrumente de natura datoriei |

15.4. Datoria externă pe termen lung

(milioane EUR; sfârșitul perioadei)

| Perioada | Datorie externă pe termen lung* | | | | | | | | | | | | | | |
|----------|---------------------------------|----------------------------|--------------------------|----------|----------|---------|---------|----------|---------|---------------------|-----------------------|------|-----------------|------|------|
| | Total | I. Datorie publică directă | | | | | | | | | | | | | |
| | | Total | Instituții multilaterale | | | | | | | | Instituții bilaterale | | | | |
| | | | Total, din care: | BIRD | BEI | BERD | UE | FDS - CE | FMI/MFP | Total, din care: | Japonia | SUA | KfW Germania | | |
| 2013 | 78 859,7 | 29 069,0 | 14 150,0 | 3 076,1 | 3 394,6 | 242,8 | 5 000,0 | 896,5 | 1 120,9 | 37,8 | 3,1 | 6,7 | 28,0 | | |
| 2014 | 75 829,3 | 31 754,2 | 13 269,2 | 3 328,2 | 3 299,6 | 208,4 | 5 000,0 | 862,3 | 162,0 | 34,8 | 1,6 | 6,8 | 26,4 | | |
| 2015 | 70 557,4 | 30 940,8 | 12 275,2 | 3 935,1 | 3 404,6 | 171,6 | 3 500,0 | 824,8 | – | 31,8 | – | 6,8 | 25,0 | | |
| 2016 | 68 978,7 | 31 694,4 | 11 725,2 | 3 747,4 | 3 129,9 | 138,3 | 3 500,0 | 763,7 | – | 30,1 | – | 7,0 | 23,1 | | |
| 2016 | mai | 69 934,8 | 31 575,8 | 12 061,7 | 3 803,7 | 3 330,4 | 155,9 | 3 500,0 | 816,6 | – | 31,0 | – | 6,6 | 24,4 | |
| | iun. | 70 198,1 | 30 710,1 | 12 069,4 | 3 826,7 | 3 278,9 | 153,1 | 3 500,0 | 817,1 | – | 30,6 | – | 6,6 | 24,0 | |
| | iul. | 69 380,8 | 31 007,4 | 12 031,4 | 3 819,1 | 3 265,9 | 152,7 | 3 500,0 | 804,7 | – | 30,8 | – | 6,6 | 24,2 | |
| | aug. | 70 167,1 | 31 987,5 | 11 967,7 | 3 780,9 | 3 259,3 | 146,3 | 3 500,0 | 792,1 | – | 30,8 | – | 6,6 | 24,2 | |
| | sep. | 70 515,2 | 31 934,6 | 11 935,9 | 3 770,6 | 3 240,2 | 146,6 | 3 500,0 | 792,4 | – | 30,6 | – | 6,6 | 24,0 | |
| | oct. | 70 384,8 | 32 254,0 | 11 862,2 | 3 747,4 | 3 214,2 | 142,4 | 3 500,0 | 782,2 | – | 30,9 | – | 6,7 | 24,2 | |
| | nov. | 69 758,0 | 31 536,8 | 11 805,1 | 3 734,4 | 3 198,0 | 139,9 | 3 500,0 | 773,8 | – | 30,5 | – | 7,0 | 23,5 | |
| | dec. | 68 978,7 | 31 694,4 | 11 725,2 | 3 747,4 | 3 129,9 | 138,3 | 3 500,0 | 763,7 | – | 30,1 | – | 7,0 | 23,1 | |
| | 2017 | ian. | 68 472,6 | 31 346,5 | 11 717,6 | 3 741,3 | 3 123,3 | 138,2 | 3 500,0 | 763,4 | – | 30,0 | – | 6,9 | 23,1 |
| | | feb. | 68 495,1 | 31 437,9 | 11 678,9 | 3 706,9 | 3 118,9 | 131,6 | 3 500,0 | 763,6 | – | 30,7 | – | 7,0 | 23,7 |
| mar. | | 69 025,4 | 32 046,4 | 11 634,6 | 3 697,4 | 3 099,2 | 129,4 | 3 500,0 | 761,7 | – | 30,6 | – | 6,9 | 23,7 | |
| apr. | | 70 202,0 | 33 486,5 | 11 566,8 | 3 671,1 | 3 073,9 | 124,3 | 3 500,0 | 758,9 | – | 30,4 | – | 6,7 | 23,7 | |
| mai | | 70 025,7 | 33 589,5 | 11 506,8 | 3 636,1 | 3 047,0 | 125,5 | 3 500,0 | 767,1 | – | 29,6 | – | 6,6 | 23,1 | |

| Perioada | Datorie externă pe termen lung* | | | | | | | | | | | | |
|----------|---------------------------------|------------------|------------------------------|-------------------------------|--------------------------|-------|-------|-------|----------|------------------------------------|-----------------------------|---------------------------|-------|
| | I. Datorie publică directă | | | II. Datorie publică garantată | | | | | | | | | |
| | Emisiuni de obligațiuni | Bănci private | Alți creditori privati | Total | Instituții multilaterale | | | | | | Investiții de portofoliu | Alți creditori privati | |
| | | | | | Total, din care: | BIRD | BERD | BEI | Euroatom | Nordic Investment Bank (NIB) | | | |
| 2013 | 14 052,6 | 550,0 | 278,6 | 1 224,5 | 816,2 | 112,4 | 117,4 | 344,5 | 218,5 | 23,4 | – | 408,4 | |
| 2014 | 17 805,4 | 425,7 | 219,1 | 1 078,3 | 733,7 | 85,8 | 82,4 | 342,9 | 203,5 | 19,2 | – | 344,6 | |
| 2015 | 18 137,6 | 322,0 | 174,1 | 668,9 | 356,0 | 67,3 | 68,4 | 21,2 | 184,5 | 14,6 | – | 313,0 | |
| 2016 | 19 604,9 | 193,5 | 140,8 | 545,4 | 284,5 | 46,9 | 42,9 | 19,6 | 165,5 | 9,6 | – | 260,9 | |
| 2016 | mai | 19 040,4 | 284,6 | 158,1 | 635,3 | 332,8 | 54,1 | 70,4 | 21,2 | 175,0 | 12,0 | – | 302,5 |
| | iun. | 18 167,5 | 281,4 | 161,2 | 604,9 | 320,1 | 54,1 | 58,6 | 20,4 | 175,0 | 12,0 | – | 284,8 |
| | iul. | 18 532,9 | 263,7 | 148,6 | 593,5 | 311,3 | 50,2 | 58,7 | 20,4 | 170,0 | 12,0 | – | 282,2 |
| | aug. | 19 584,9 | 259,3 | 144,9 | 592,9 | 310,8 | 50,2 | 58,2 | 20,4 | 170,0 | 12,0 | – | 282,1 |
| | sep. | 19 562,9 | 257,6 | 147,7 | 580,3 | 306,0 | 47,4 | 58,0 | 20,4 | 170,0 | 10,2 | – | 274,2 |
| | oct. | 19 991,3 | 222,4 | 147,2 | 580,1 | 304,6 | 46,9 | 57,9 | 20,4 | 170,0 | 9,5 | – | 275,5 |
| | nov. | 19 341,0 | 216,2 | 144,0 | 579,9 | 300,2 | 46,9 | 57,8 | 20,4 | 165,5 | 9,5 | – | 279,6 |
| | dec. | 19 604,9 | 193,5 | 140,8 | 545,4 | 284,5 | 46,9 | 42,9 | 19,6 | 165,5 | 9,6 | – | 260,9 |
| 2017 | ian. | 19 296,2 | 174,5 | 128,2 | 536,1 | 276,0 | 43,4 | 43,0 | 19,6 | 160,5 | 9,5 | – | 260,0 |
| | feb. | 19 411,5 | 170,2 | 146,7 | 534,5 | 273,6 | 43,4 | 42,7 | 19,6 | 158,4 | 9,5 | – | 260,9 |
| | mar. | 20 070,8 | 168,3 | 142,0 | 525,5 | 268,8 | 40,6 | 42,4 | 19,6 | 158,4 | 7,8 | – | 256,7 |
| | apr. | 21 580,1 | 167,7 | 141,5 | 521,8 | 267,4 | 40,0 | 42,5 | 19,6 | 158,4 | 6,9 | – | 254,4 |
| | mai | 21 772,2 | 160,6 | 120,3 | 513,3 | 263,1 | 40,0 | 42,7 | 19,6 | 153,9 | 6,9 | – | 250,2 |

| Perioada | Datorie externă pe termen lung* | | | | | | | | | | | | |
|----------|---------------------------------|---------------------------------|---------|---------|-------------------|-------|-------|--------------------------|--------------------|------------------------|--|------------------------------|------------------------------|
| | Total | III. Datorie negarantată public | | | | | | Investiții de portofoliu | Linii de finanțare | Alți creditori privați | IV. Depozite pe termen lung ale nerezidenților | V. Împrumuturi de la FMI/BNR | VI. Alocări de DST de la FMI |
| | | Total, din care: | BERD | BEI | Banca Mării Negre | CFI | | | | | | | |
| 2013 | 36 303,2 | 2 917,0 | 1 348,9 | 1 166,7 | 42,4 | 358,9 | 169,3 | 2,2 | 33 214,7 | 6 452,7 | 4 708,4 | 1 101,9 | |
| 2014 | 34 311,6 | 2 848,3 | 1 234,7 | 1 238,4 | 59,3 | 315,9 | 217,3 | – | 31 246,0 | 6 090,5 | 1 421,3 | 1 173,3 | |
| 2015 | 32 694,1 | 2 261,6 | 1 076,3 | 892,2 | 41,6 | 251,5 | 184,2 | – | 30 248,4 | 4 879,7 | 122,2 | 1 251,6 | |
| 2016 | 31 697,0 | 1 893,7 | 806,6 | 881,9 | 48,9 | 156,3 | 165,6 | – | 29 637,7 | 3 786,9 | – | 1 254,9 | |
| 2016 | mai | 31 699,7 | 2 261,7 | 1 073,6 | 875,3 | 38,5 | 274,2 | 190,7 | – | 29 247,4 | 4 784,7 | – | 1 239,3 |
| | iun. | 33 530,3 | 2 241,1 | 1 116,5 | 835,2 | 53,5 | 235,9 | 187,5 | – | 31 101,7 | 4 116,0 | – | 1 236,8 |
| | iul. | 32 153,3 | 2 135,7 | 1 012,2 | 808,7 | 52,6 | 262,2 | 163,4 | – | 29 854,2 | 4 391,5 | – | 1 235,0 |
| | aug. | 32 315,4 | 2 095,6 | 985,5 | 807,4 | 52,6 | 250,0 | 163,5 | – | 30 056,3 | 4 039,4 | – | 1 231,9 |
| | sep. | 32 650,9 | 1 959,2 | 897,8 | 839,0 | 57,4 | 165,0 | 169,2 | – | 30 522,5 | 4 119,5 | – | 1 230,0 |
| | oct. | 32 324,1 | 1 882,7 | 830,0 | 843,3 | 44,7 | 164,7 | 162,9 | – | 30 278,5 | 3 991,1 | – | 1 235,5 |
| | nov. | 32 446,5 | 1 867,6 | 818,4 | 834,9 | 44,7 | 169,7 | 164,5 | – | 30 414,4 | 3 937,8 | – | 1 257,0 |
| | dec. | 31 697,0 | 1 893,7 | 806,6 | 881,9 | 48,9 | 156,3 | 165,6 | – | 29 637,7 | 3 786,9 | – | 1 254,9 |
| 2017 | ian. | 31 784,1 | 1 883,4 | 808,1 | 871,6 | 47,2 | 156,5 | 165,0 | – | 29 735,7 | 3 558,8 | – | 1 247,2 |
| | feb. | 31 931,8 | 1 831,3 | 795,0 | 837,0 | 45,9 | 153,3 | 164,7 | – | 29 935,9 | 3 333,4 | – | 1 257,5 |
| | mar. | 31 802,9 | 1 794,1 | 773,6 | 824,7 | 45,1 | 150,7 | 162,7 | – | 29 846,1 | 3 400,0 | – | 1 250,7 |
| | apr. | 31 623,6 | 1 788,2 | 765,6 | 827,1 | 45,1 | 150,4 | 163,0 | – | 29 672,5 | 3 335,6 | – | 1 234,5 |
| | mai | 31 468,9 | 1 772,3 | 750,3 | 821,3 | 45,1 | 155,7 | 166,6 | – | 29 530,0 | 3 237,8 | – | 1 216,3 |

*) provenită din credite și împrumuturi externe, obligațiuni și altele asemenea.

Notă: Date compilate și prezentate conform Manualului FMI Balanța de plăți și poziția investițională internațională, ediția a-VI-a.

15.5. Poziția investițională internațională

(milioane EUR; sfârșitul perioadei)

| Componente | 2013 | 2014 | 2015 | 2016 | T12017 |
|---|---------|---------|---------|---------|---------|
| POZIȚIA NETĂ | -88 951 | -85 477 | -81 739 | -82 858 | -80 370 |
| Active | 52 218 | 55 466 | 57 080 | 61 091 | 63 440 |
| Pasive | 141 169 | 140 943 | 138 819 | 143 949 | 143 810 |
| ACTIVE, din care: | 52 218 | 55 466 | 57 080 | 61 091 | 63 440 |
| A. Investiții directe | 1 699 | 2 582 | 3 478 | 5 650 | 6 623 |
| – participații la capital* | 433 | 107 | -101 | -55 | -54 |
| – instrumente de natura datoriei | 1 265 | 2 475 | 3 579 | 5 705 | 6 677 |
| B. Investiții de portofoliu | 2 348 | 2 436 | 2 764 | 3 174 | 3 396 |
| – participații la capital (acțiuni) și acțiuni ale fondurilor de investiții | 863 | 829 | 1 054 | 1 250 | 1 370 |
| – instrumente de natura datoriei | 1 485 | 1 607 | 1 710 | 1 924 | 2 025 |
| C. Derivate financiare | 1 | 10 | 5 | 6 | 6 |
| D. Alte investiții | 12 736 | 14 931 | 15 348 | 14 355 | 14 843 |
| – alte participații | 898 | 979 | 1 063 | 1 088 | 1 080 |
| – numerar și depozite | 3 972 | 5 391 | 5 220 | 6 053 | 6 377 |
| – pe termen scurt | 3 970 | 5 391 | 5 208 | 5 593 | 5 907 |
| – pe termen lung | 2 | – | 12 | 460 | 470 |
| – împrumuturi | 3 377 | 3 831 | 4 183 | 898 | 905 |
| – pe termen scurt | 2 939 | 3 261 | 3 511 | 247 | 220 |
| – pe termen lung | 438 | 570 | 673 | 651 | 685 |
| – credite comerciale și avansuri | 4 198 | 4 374 | 4 442 | 5 963 | 6 155 |
| – pe termen scurt | 2 573 | 2 564 | 2 457 | 3 616 | 3 792 |
| – pe termen lung | 1 625 | 1 810 | 1 985 | 2 347 | 2 363 |
| – alte creanțe/angajamente externe | 291 | 357 | 439 | 352 | 326 |
| – pe termen scurt | 262 | 343 | 246 | 166 | 139 |
| – pe termen lung | 29 | 14 | 193 | 186 | 187 |
| E. Active de rezervă (BNR) | 35 434 | 35 506 | 35 485 | 37 905 | 38 572 |
| – aur monetar | 2 910 | 3 290 | 3 247 | 3 664 | 3 877 |
| – rezerva valutară | 32 525 | 32 216 | 32 238 | 34 242 | 34 695 |
| PASIVE, din care: | 141 169 | 140 943 | 138 819 | 143 949 | 143 810 |
| A. Investiții directe | 61 039 | 62 517 | 67 166 | 72 905 | 72 717 |
| – participații la capital* | 40 714 | 43 264 | 45 103 | 48 534 | 48 156 |
| – instrumente de natura datoriei | 20 326 | 19 253 | 22 062 | 24 371 | 24 562 |
| B. Investiții de portofoliu | 16 768 | 21 146 | 21 617 | 22 898 | 23 632 |
| – participații la capital (acțiuni) și acțiuni ale fondurilor de investiții | 2 385 | 2 929 | 3 280 | 3 034 | 3 308 |
| – instrumente de natura datoriei | 14 383 | 18 217 | 18 337 | 19 864 | 20 324 |
| C. Derivate financiare | 1 | 5 | 3 | 4 | 18 |
| D. Alte investiții | 63 360 | 57 274 | 50 034 | 48 141 | 47 443 |
| – alte participații | – | – | – | – | – |
| – numerar și depozite | 18 827 | 16 070 | 14 410 | 11 212 | 10 840 |
| – pe termen scurt | 4 752 | 3 539 | 4 885 | 3 383 | 3 400 |
| – pe termen lung | 14 074 | 12 531 | 9 526 | 7 828 | 7 439 |
| – împrumuturi | 41 605 | 38 254 | 32 439 | 29 276 | 28 662 |
| – pe termen scurt | 4 630 | 4 639 | 4 623 | 2 677 | 2 043 |
| – pe termen lung | 36 975 | 33 615 | 27 816 | 26 599 | 26 619 |
| – credite comerciale și avansuri | 1 565 | 1 516 | 1 683 | 6 164 | 6 550 |
| – pe termen scurt | 1 491 | 1 505 | 1 673 | 5 885 | 6 224 |
| – pe termen lung | 74 | 11 | 10 | 279 | 326 |
| – alte creanțe/angajamente externe | 261 | 262 | 250 | 235 | 140 |
| – pe termen scurt | 236 | 239 | 226 | 171 | 84 |
| – pe termen lung | 25 | 23 | 24 | 64 | 56 |
| – DST (alocări) - FMI | 1 102 | 1 173 | 1 252 | 1 255 | 1 251 |

*) inclusiv profit reinvestit/pierdere.

Notă: Date compilate și prezentate conform BPM6.

16. INDICATORI AI ADMINISTRAȚIEI PUBLICE*

(milioane lei, cumulată de la începutul anului)

| Perioada | Bugetul de stat | | | Bugetul centralizat al unităților administrativ teritoriale | | | Bugetul asigurărilor sociale | | |
|-----------|-----------------|------------|-----------|--|------------|----------|------------------------------|------------|----------|
| | venituri | cheltuieli | sold | venituri | cheltuieli | sold | venituri | cheltuieli | sold |
| 2016 mai | 41 825,9 | 49 296,3 | -7 470,4 | 26 838,5 | 24 362,5 | +2 476,1 | 21 825,1 | 21 659,4 | +165,7 |
| iun. | 48 801,7 | 59 819,9 | -11 018,2 | 32 804,1 | 29 681,5 | +3 122,5 | 25 304,7 | 26 020,4 | -715,7 |
| iul. | 60 022,9 | 71 657,1 | -11 634,2 | 38 463,8 | 35 261,2 | +3 202,6 | 30 670,2 | 30 363,1 | +307,1 |
| aug. | 68 343,7 | 80 484,4 | -12 140,8 | 43 190,5 | 40 340,5 | +2 850,0 | 33 913,6 | 34 738,3 | -824,7 |
| sep. | 76 485,0 | 91 517,1 | -15 032,1 | 49 192,1 | 45 868,8 | +3 323,3 | 39 325,3 | 39 095,9 | +229,4 |
| oct. | 87 784,9 | 101 435,5 | -13 650,7 | 54 697,3 | 51 491,1 | +3 206,3 | 43 783,0 | 43 441,5 | +341,5 |
| nov. | 95 809,1 | 112 927,0 | -17 118,0 | 59 593,5 | 57 368,2 | +2 225,3 | 48 091,4 | 47 811,2 | +280,2 |
| dec. | 101 476,4 | 130 083,1 | -28 606,7 | 68 315,2 | 67 793,5 | +521,7 | 52 428,3 | 52 196,4 | +231,9 |
| 2017 ian. | 8 968,7 | 7 017,6 | +1 951,2 | 5 311,9 | 3 931,9 | +1 379,9 | 3 349,7 | 4 564,6 | -1 214,9 |
| feb. | 13 561,6 | 17 348,5 | -3 786,9 | 11 136,5 | 8 615,7 | +2 520,8 | 9 060,0 | 9 172,0 | -112,0 |
| mar. | 25 591,9 | 30 842,2 | -5 250,3 | 18 619,8 | 13 761,2 | +4 858,6 | 14 117,1 | 13 749,4 | +367,8 |
| apr. | 34 780,4 | 40 761,2 | -5 980,7 | 24 856,3 | 19 582,8 | +5 273,5 | 18 537,4 | 18 321,9 | +215,6 |
| mai | 41 622,8 | 51 995,0 | -10 372,3 | 30 594,6 | 25 533,2 | +5 061,4 | 23 284,9 | 22 905,5 | +379,3 |

| Perioada | Bugetul asigurărilor pentru șomaj | | | Fondul național de asigurări sociale de sănătate | | | Bugetul instituțiilor publice finanțate integral sau parțial din venituri proprii | | |
|-----------|--------------------------------------|------------|--------|---|------------|----------|--|------------|----------|
| | venituri | cheltuieli | sold | venituri | cheltuieli | sold | venituri | cheltuieli | sold |
| 2016 mai | 763,7 | 462,7 | +301,0 | 9 674,0 | 10 186,0 | -511,9 | 8 468,0 | 6 752,7 | +1 715,3 |
| iun. | 915,9 | 539,4 | +376,5 | 11 452,3 | 12 222,6 | -770,3 | 10 290,6 | 8 289,8 | +2 000,8 |
| iul. | 1 084,0 | 613,6 | +470,4 | 14 264,6 | 14 150,8 | +113,8 | 12 016,3 | 9 738,3 | +2 278,0 |
| aug. | 1 242,2 | 684,6 | +557,5 | 16 340,5 | 16 166,7 | +173,8 | 13 572,0 | 11 242,0 | +2 329,9 |
| sep. | 1 406,2 | 760,7 | +645,5 | 18 358,2 | 18 414,1 | -55,9 | 15 670,5 | 12 862,3 | +2 808,2 |
| oct. | 1 573,8 | 836,4 | +737,4 | 20 429,0 | 20 612,9 | -184,0 | 17 969,6 | 14 463,2 | +3 506,3 |
| nov. | 1 729,4 | 914,8 | +814,6 | 22 716,1 | 23 132,6 | -416,5 | 19 974,4 | 16 422,4 | +3 552,0 |
| dec. | 1 900,9 | 1 007,9 | +893,0 | 24 950,2 | 26 106,0 | -1 155,8 | 22 755,8 | 19 705,2 | +3 050,6 |
| 2017 ian. | 178,8 | 76,2 | +102,6 | 2 073,3 | 1 987,5 | +85,8 | 1 618,0 | 1 153,1 | +464,9 |
| feb. | 343,9 | 160,0 | +184,0 | 4 505,9 | 4 221,0 | +284,8 | 3 318,6 | 2 548,5 | +770,1 |
| mar. | 527,5 | 244,8 | +282,7 | 6 513,0 | 6 918,6 | -405,6 | 5 289,0 | 4 259,3 | +1 029,7 |
| apr. | 711,0 | 328,0 | +383,0 | 8 456,8 | 9 301,8 | -845,0 | 7 149,3 | 5 863,9 | +1 285,4 |
| mai | 898,2 | 404,9 | +493,3 | 11 406,9 | 11 912,6 | -505,7 | 9 055,1 | 7 630,7 | +1 424,4 |

| Perioada | Bugetul general consolidat** | | |
|-----------|------------------------------|------------|-----------|
| | venituri | cheltuieli | sold |
| 2016 mai | 91 177,4 | 91 959,4 | -782,0 |
| iun. | 108 390,5 | 112 245,3 | -3 854,9 |
| iul. | 129 618,0 | 131 354,5 | -1 736,5 |
| aug. | 147 219,3 | 150 343,7 | -3 124,3 |
| sep. | 165 789,6 | 169 486,2 | -3 696,6 |
| oct. | 187 572,8 | 188 829,6 | -1 256,8 |
| nov. | 205 617,2 | 211 122,8 | -5 505,6 |
| dec. | 223 721,9 | 242 016,3 | -18 294,3 |
| 2017 ian. | 19 204,3 | 16 180,2 | +3 024,1 |
| feb. | 34 889,7 | 34 492,6 | +397,1 |
| mar. | 59 537,4 | 58 013,9 | +1 523,5 |
| apr. | 80 107,5 | 78 752,4 | +1 355,2 |
| mai | 98 390,6 | 100 562,7 | -2 172,0 |

*) conform metodologiei naționale.

**) s-au eliminat la consolidare fluxurile între bugete.

Sursa: Ministerul Finanțelor Publice (Buletin MFP).

Precizări metodologice

1. Principalii indicatori macroeconomici

Seriile de date privind principalii indicatori economico-sociali sunt preluate din publicațiile Institutului Național de Statistică (Buletin statistic lunar, Buletin statistic de industrie, Buletin statistic de prețuri, Anuar Statistic) sau din baza de date a INS (Tempo – Online); unele dintre aceste date au caracter provizoriu și pot face obiectul unor revizurii ulterioare.

Actualizarea seriilor de date se realizează permanent, după publicarea acestora de către INS.

Datele anuale privind numărul salariaților din economie și câștigul salarial mediu în economie sunt preluate din publicația INS „Câștigurile salariale și costul forței de muncă”.

CORE1 reprezintă o măsură a inflației de bază, care reflectă variația prețurilor libere; indicele CORE1 se calculează pe baza IPC total, din care se exclud prețurile administrate.

CORE2 reprezintă o măsură a inflației de bază, care reflectă variația prețurilor libere și cu volatilitate relativ redusă; indicele CORE2 se calculează pe baza IPC total din care se exclud prețurile administrate și cele cu volatilitate ridicată (legume, fructe, ouă, combustibili).

CORE2 ajustat reprezintă o măsură a inflației de bază, care elimină din calculul IPC total o serie de prețuri asupra cărora influența politicii monetare (prin gestionarea cererii agregate) este puțin semnificativă sau nulă: cele administrate, volatile (legume, fructe, ouă, combustibili), ale produselor din tutun și ale băuturilor alcoolice.

Indicele armonizat al prețurilor de consum (IAPC) este obținut conform metodologiei utilizate de Eurostat.

3. Indicatori de politică monetară

3.1. Operațiunile monetare ale Băncii Naționale a României

Operațiunile de piață monetară efectuate de BNR și facilitățile permanente acordate de către aceasta participanților eligibili sunt prevăzute în Regulamentul BNR nr. 1/2000(R1), republicat, cu modificările și completările ulterioare.

Volumul operațiunilor de piață monetară efectuate de către BNR este prezentat sub forma volumelor medii zilnice atât pentru tranzacțiile din cursul perioadei de referință (date flux), cât și pentru soldul acestora (date stoc). Rata medie a dobânzii în luna de raportare se calculează ca medie aritmetică ponderată cu volumul tranzacțiilor a ratelor dobânzii aplicate operațiunilor de flux/stoc.

3.2. Facilitățile permanente acordate participanților eligibili de către Banca Națională a României

Facilitățile permanente (de creditare și de depozit) acordate participanților eligibili de către BNR sunt accesate la inițiativa acestora.

Rata dobânzii pentru facilitatea marginală de credit este rata la care participanții eligibili pot obține lichiditate pe termen foarte scurt (*overnight*). Rata dobânzii pentru facilitatea marginală de depozit

este rata la care participanții eligibili pot să își plaseze resursele excedentare la BNR, la sfârșitul zilei (*overnight*). Începând cu data de 7 mai 2008, nivelurile ratelor dobânzii la facilitățile permanente sunt stabilite într-un coridor simetric față de rata dobânzii de politică monetară. Coridorul a fost îngustat treptat de la ± 4 puncte procentuale până la nivelul de $\pm 1,5$ puncte procentuale față de rata dobânzii de politică monetară începând cu 7 mai 2015.

3.3. Rezervele minime obligatorii

Rezervele minime obligatorii (RMO) sunt disponibilități bănești ale instituțiilor de credit, în lei și în valută, păstrate în conturi deschise la Banca Națională.

Baza de calcul a RMO se determină ca nivel mediu zilnic (pe perioada de observare) al soldurilor elementelor de pasiv în lei și în valută din bilanțurile băncilor (cu excepția pasivelor interbancare, a obligațiilor către BNR și a capitalurilor proprii). Perioada de observare și cea de aplicare au durata de o lună, fiind succesive; prima dintre ele reprezintă intervalul cuprins între data de 24 a lunii precedente și data de 23 a lunii curente. Ratele RMO pot fi diferențiate atât în funcție de moneda de constituire, cât și în funcție de scadența reziduală a elementelor incluse în baza de calcul (mai mică sau mai mare de 2 ani). RMO se constituie ca nivel mediu zilnic al disponibilităților menținute pe parcursul perioadei de aplicare în conturile deschise la BNR.

4. Baza monetară

Începând cu luna decembrie 2014, datele pentru elaborarea indicatorilor monetari sunt raportate conform prevederilor Regulamentului BCE/2013/33, implementat de BNR în cadrul titlului I, capitolul II din Regulamentul BNR nr. 4/2014 privind raportarea de date și informații statistice la Banca Națională a României, cu modificările și completările ulterioare, denumit în continuare Regulament.

5. Bilanțurile monetare ale instituțiilor financiare monetare

Conform metodologiei SEC 2010 (Sistemul european de conturi naționale și regionale din Uniunea Europeană), instituțiile financiare monetare cuprind următoarele sectoare instituționale: (i) banca centrală (S121) – Banca Națională a României; (ii) societăți care acceptă depozite, exclusiv banca centrală (S122) – instituții de credit și societăți care acceptă depozite, altele decât instituțiile de credit, în cele din urmă fiind incluse: (a) societăți și cvasisocietăți financiare, cu excepția celor clasificate în subsectoarele bancă centrală și fonduri de piață monetară, care sunt implicate în principal în intermediere financiară și a căror activitate constă în primirea de depozite și/sau substitute apropiate pentru depozite de la unități instituționale, nu numai de la instituții financiare monetare, acordarea de împrumuturi și/sau efectuarea de investiții în titluri de natura datoriei și (b) instituții emitente de monedă electronică a căror activitate principală constă în servicii de intermediere financiară sub forma emiterii de monedă electronică; (iii) fonduri de piață monetară (S123) – societăți financiare care emit acțiuni sau unități ale fondurilor de investiții drept substitut pentru depozite și investesc în principal în acțiuni/unități ale fondurilor de investiții monetare, titluri pe termen scurt de natura datoriei și/sau depozite, urmărind obiectivul de investiții de menținere a principalului fondului și de oferire a unui randament corespunzător ratei dobânzii instrumentelor de piață monetară.

În bilanțurile monetare ale instituțiilor financiare monetare dobânda de încasat/de plătit aferentă activelor și pasivelor financiare, acumulată și care nu a ajuns la scadență, se înregistrează la poziția „Alte active”/„Alte pasive”.

5.2. Bilanțul monetar agregat al altor instituții financiare monetare

În bilanțul monetar agregat al altor instituții financiare monetare sunt cuprinse activele și pasivele bilanțiere ale instituțiilor de credit (bănci persoane juridice române, sucursale ale instituțiilor de credit străine, organizații cooperatiste de credit), ale fondurilor de piață monetară, precum și ale instituțiilor emitente de monedă electronică.

5.3. Bilanțul consolidat net al instituțiilor financiare monetare (BNR și alte instituții financiare monetare)

Bilanțul consolidat net al instituțiilor financiare monetare este format din agregarea bilanțului monetar al Băncii Naționale a României cu bilanțul monetar agregat al altor instituții financiare monetare (instituții de credit, fonduri de piață monetară și instituții emitente de monedă electronică), în care relațiile în cadrul și dintre aceste sectoare instituționale au fost tratate pe baze nete.

6. Masa monetară M3 și contrapartidele acesteia

Definirea agregatelor monetare s-a realizat conform metodologiei Băncii Centrale Europene.

Masa monetară în sens restrâns (M1) include numerarul în circulație (bancnote și monede), precum și depozitele care pot fi imediat convertibile în numerar sau utilizate pentru plăți prin transfer bancar, denumite depozite *overnight*.

Masa monetară intermediară (M2) cuprinde masa monetară în sens restrâns (M1), la care se adaugă depozitele cu durata inițială de până la doi ani inclusiv și depozitele rambursabile după notificare la cel mult 3 luni inclusiv.

Masa monetară în sens larg (M3) cuprinde masa monetară intermediară (M2), la care se adaugă instrumentele financiare tranzacționabile emise de sectorul instituțiilor financiare monetare, instrumente ale pieței monetare, în special acțiunile/unitățile fondurilor de piață monetară și împrumuturile din operațiuni *repo* (un grad sporit de lichiditate face ca aceste instrumente să fie substitute pentru depozite).

Contrapartidele masei monetare M3 sunt activele externe nete și activele interne nete.

Activele externe nete se calculează prin scăderea din activele externe a pasivelor externe. Activele externe includ: credite acordate nerezidenților; depozite plasate la nerezidenți; titluri de natura datoriei deținute (emise de nerezidenți); acțiuni deținute și alte participații de capital la nerezidenți; aurul monetar. Pasivele externe includ resursele atrase de la nerezidenți: depozite; titluri de natura datoriei emise pe piețele externe. Începând cu luna decembrie 2014, conform noilor standarde statistice internaționale (SEC 2010), alocările de DST de la FMI sunt incluse în pasivele externe.

Activele interne nete se calculează prin scăderea din activele interne a pasivelor interne (cu excepția elementelor componente ale masei monetare M3).

Activele interne includ: credite acordate rezidenților; titluri de natura datoriei deținute (emise de rezidenți); acțiuni deținute și alte participații de capital la rezidenți. Pasivele interne (excepând elementele componente ale masei monetare M3) includ resursele atrase de la rezidenți: depozite cu durată inițială mai mare de 2 ani (inclusiv depozitele rambursabile după notificare la mai mult de 3 luni); titluri de valoare negociabile cu maturitate mai mare de 2 ani emise pe piață internă; capital și rezerve.

7. Structura depozitelor atrase și a creditelor acordate de către instituțiile financiare monetare pe tipuri de sectoare instituționale

Clasificarea pe sectoare instituționale a deținătorilor și emitenților de instrumente financiare s-a efectuat pe baza metodologiei SEC 2010 și este prezentată detaliat în cadrul titlului I, capitolul I, din Regulamentul BNR nr. 4/2014 privind raportarea de date și informații statistice la Banca Națională a României, cu modificările și completările ulterioare, denumit în continuare Regulament.

Acestea sunt: societăți nefinanciare, societăți financiare (banca centrală; societăți care acceptă depozite, exclusiv banca centrală; fonduri de piață monetară; fonduri de investiții, altele decât fondurile de piață monetară; alți intermediari financiari; auxiliari financiari, instituții financiare captive și alte entități creditoare; societăți de asigurare; fonduri de pensii), administrații publice, gospodăriile populației, instituții fără scop lucrativ în serviciul gospodăriilor populației, sectorul nerezidenți.

Creditul neguvernamental (acordat sectorului privat) este creditul acordat de instituțiile de credit gospodăriilor populației și persoanelor juridice (societăți nefinanciare și instituții financiare nemonetare).

Creditul guvernamental include creditul acordat administrațiilor publice (administrația centrală, administrațiile locale, administrațiile sistemelor de asigurări sociale), precum și titlurile de natura datoriei emise de aceste sectoare instituționale. Soldul creditelor și cel al depozitelor la sfârșitul lunii de referință nu includ dobânda de încasat/de plătit acumulată și care nu a ajuns la scadență. Soldul creditelor la sfârșitul lunii de referință include creditele neperformante.

Indicatorii aferenți sectorului gospodăriile populației includ și sectorul instituții fără scop lucrativ în serviciul gospodăriilor populației.

7.1. Depozitele rezidenților clienți neguvernamentali

Sunt incluse conturile curente, depozitele la vedere și toate depozitele la termen indiferent de scadență.

Soldul depozitelor la sfârșitul lunii de referință nu include dobânda de plătit acumulată și care nu a ajuns la scadență.

8. Activele și pasivele fondurilor de investiții, altele decât fondurile de piață monetară

Fondurile de investiții sunt definite la art.1 din Regulamentul (UE) nr. 1073/2013 al Băncii Centrale Europene din 18 octombrie 2013 privind statisticile referitoare la activele și pasivele fondurilor de investiții (reformare) (BCE/2013/38), implementat de BNR în cadrul titlului I, capitolul V, din Regulamentul BNR nr. 4/2014 privind raportarea de date și informații statistice la Banca Națională a României, cu modificările și completările ulterioare, denumit în continuare Regulament, ca fiind organisme de plasament colectiv care investesc în active financiare și/sau nefinanciare, în măsura în care obiectivul lor este investirea capitalului obținut de la public.

Nu sunt incluse în această categorie fondurile de pensii și fondurile de piață monetară.

Până în luna decembrie 2014, datele privind activele și pasivele fondurilor de investiții, altele decât fondurile de piață monetară, au fost raportate conform prevederilor Regulamentului (CE) nr. 958/2007 al Băncii Centrale Europene din 27 iulie 2007 privind statisticile referitoare la activele și pasivele fondurilor de investiții (BCE/2007/8), implementat de BNR în cadrul titlului I, capitolul V, din Regulamentul BNR nr. 31/2011.

Datele privind activele și pasivele fondurilor de investiții, altele decât fondurile de piață monetară, sunt publicate în termeni de stocuri lunare agregate. Modificările lunare ale stocurilor pot fi datorate tranzacțiilor financiare, reevaluărilor datorate variațiilor prețului și ale cursului de schimb sau reclasificărilor și altor ajustări statistice.

În statistica activelor și pasivelor fondurilor de investiții, altele decât fondurile de piață monetară, dobânda de încasat/de plătit aferentă creditelor și depozitelor, acumulată și care nu a ajuns la scadență, se înregistrează la poziția „Alte active”/„Alte pasive”.

Valoarea titlurilor de natura datoriei deținute include creanța atașată. Indicatorii aferenți sectorului gospodăriile populației includ și sectorul instituții fără scop lucrativ în serviciul gospodăriilor populației.

Categoriile de instrumente care se regăsesc în activele și pasivele fondurilor de investiții, altele decât fondurile de piață monetară, precum și clasificarea contrapartidei acestora pe sectoare instituționale sunt armonizate complet cu metodologia Sistemului european de conturi naționale și regionale din Uniunea Europeană (SEC 2010).

9. Situația activelor și pasivelor bilanțiere ale instituțiilor financiare nebancale înscrise în Registrul general

Începând cu 31 martie 2008 și până la 31 decembrie 2014 (inclusiv), datele privind instituțiile financiare nebancale au fost raportate conform metodologiei stabilite prin Orientarea Băncii Centrale Europene nr. 23/2009 de modificare a Orientării BCE nr. 9/2007 privind statistica monetară și statistica privind instituțiile și piețele financiare. Această metodologie a fost implementată în cadrul titlului I, capitolul IV „Statistici privind activele și pasivele bilanțiere ale instituțiilor financiare nebancale”, din Regulamentul BNR nr. 31/2011 privind raportarea de date și informații statistice la Banca Națională a României, modificat și completat prin Regulamentul nr. 3/2013.

Începând cu perioada de referință 31 martie 2015, datele privind instituțiile financiare nebancale sunt raportate conform metodologiei stabilite prin Orientarea Băncii Centrale Europene nr. 15/2014 privind statistica monetară și statistica privind instituțiile și piețele financiare (reformare), cu modificările și completările ulterioare. Această metodologie a fost implementată în cadrul titlului I, capitolul IV „Statistici privind activele și pasivele bilanțiere ale instituțiilor financiare nebancale”, din Regulamentul BNR nr. 4/2014 privind raportarea de date și informații statistice la Banca Națională a României, cu modificările și completările ulterioare. Clasificarea activelor și pasivelor bilanțiere pe categorii de instrumente financiare și sectoare instituționale este structurată pe baza metodologiei Sistemului european de conturi naționale și regionale din Uniunea Europeană (SEC 2010).

Structura bilanțieră pe tipuri de instituții financiare nebancale este în conformitate cu activitățile de creditare reglementate prin Legea nr. 93/2009 privind instituțiile financiare nebancale și cu cele declarate în Registrul general.

Pe baza datelor transmise de către instituțiile financiare nebancale și conform necesităților de analiză, clasificarea creditelor este realizată pe sectoare instituționale (gospodăriile populației, societăți nefinanciare, alte sectoare și nerezidenți), pe tipuri de finanțare (consum, locuințe și alte scopuri), după scadența inițială (cu scadență până la 1 an, cu scadență mai mare de 1 an și până la 5 ani inclusiv și cu scadența mai mare de 5 ani) și pe monede (lei, euro și alte valute).

În statistica activelor și pasivelor bilanțiere ale instituțiilor financiare nebancale, dobânda de încasat/de plătit aferentă creditelor și depozitelor, acumulată și care nu a ajuns la scadență, se înregistrează la poziția „Alte active”/„Alte pasive”.

10. Ratele dobânzilor practicate de instituțiile de credit

Începând cu luna decembrie 2014, ratele dobânzilor aferente creditelor/depozitelor și ratele dobânzilor aferente contractelor noi de credit/depozit se determină potrivit prevederilor Regulamentului (UE) nr. 1072/2013 al Băncii Centrale Europene din 24 septembrie 2013 privind statisticile referitoare la ratele dobânzii practicate de instituțiile financiare monetare (reformare) (BCE/2013/34), implementat de BNR în cadrul titlului I, capitolul III din Regulamentul BNR nr. 4/2014 privind raportarea de date și informații statistice la Banca Națională a României, cu modificările și completările ulterioare, denumit în continuare Regulament.

Până în luna decembrie 2014, ratele dobânzilor aferente creditelor/depozitelor existente în sold și ratele dobânzilor aferente contractelor noi de credit/depozit au fost determinate potrivit prevederilor Regulamentului (CE) nr. 63/2002 al Băncii Centrale Europene din 20 decembrie 2001 privind statisticile referitoare la ratele dobânzilor practicate de instituțiile financiare monetare pentru depozitele constituite de gospodării și societățile nefinanciare și creditele acordate acestora (BCE/2001/18), modificat prin Regulamentul (CE) nr. 290/2009 al Băncii Centrale Europene din 31 martie 2009 (BCE/2009/7), implementat de BNR în cadrul titlului I, capitolul III din Regulamentul BNR nr. 31/2011 privind raportarea de date și informații statistice la Banca Națională a României, modificat și completat prin Regulamentul BNR nr. 3/2013.

Rata dobânzilor se calculează ca medie aritmetică a ratelor anualizate ale dobânzilor, ponderate cu soldul la sfârșitul lunii de referință al creditelor/depozitelor, respectiv valoarea contractelor noi de credit/depozit din luna de referință.

În baza de calcul a ratelor dobânzii aferente creditelor existente în sold la sfârșitul lunii de referință nu sunt incluse creditele neperformante și creditele destinate restructurării datoriei acordate la rate de dobândă sub condițiile pieței.

În baza de calcul a ratelor dobânzii aferente contractelor noi de credit nu sunt incluse creditele acordate pe descoperit de cont, creditele reînnoibile automat (*revolving*), creanțele aferente cardurilor de credit, creditele neperformante și creditele destinate restructurării datoriei, acordate la rate de dobândă sub condițiile pieței.

Soldul creditelor și depozitelor la sfârșitul lunii de referință, precum și volumul contractelor noi de credit/depozit încheiate în cursul lunii de referință nu includ dobânda de încasat/de plătit acumulată și care nu a ajuns la scadență.

Rata anualizată a dobânzii reprezintă rata dobânzii care este stabilită individual de comun acord de agentul raportor și de client pentru un depozit sau un credit, calculată în termeni anuali și exprimată în procente pe an.

Conform prevederilor Regulamentului, ratele dobânzilor se determină pentru sectoarele instituționale: societăți nefinanciare, gospodăriile populației și instituții fără scop lucrativ în serviciul gospodăriilor populației (indicatorii aferenți sectorului gospodăriilor populației includ și sectorul instituții fără scop lucrativ în serviciul gospodăriilor populației), pentru categoriile bilanțiere: credite (total), credite acordate pe descoperit de cont (*overdrafts*), credite reînnoibile automat (*revolving*), creanțe aferente cardurilor de credit (extinse și de oportunitate), credite pentru locuințe, credite pentru consum, credite pentru alte scopuri (care includ și creditele pentru dezvoltarea afacerilor acordate persoanelor fizice autorizate și asociațiilor familiale), depozite *overnight*, depozite rambursabile după notificare, depozite la termen și împrumuturi din operațiuni *repo*.

11. Indicatori de risc bancar

11.1. Principalii indicatori de prudențialitate

La 1 ianuarie 2014, prevederile Ordinului BNR nr. 13/2011 privind raportarea cerințelor minime de capital pentru instituțiile de credit au fost abrogate implicit, odată cu instituirea noului cadru normativ european CRD IV (Directiva 2013/36/UE și Regulamentul (UE) nr. 575/2013). Indicatorii publicați începând cu luna iunie 2014 au la bază informațiile transmise de bănci conform prevederilor Regulamentului de punere în aplicare (UE) nr. 680/2014 al Comisiei de stabilire a unor standarde tehnice de punere în aplicare cu privire la raportarea în scopuri de supraveghere a instituțiilor în conformitate cu Regulamentul (UE) nr. 575/2013 al Parlamentului European și al Consiliului. În acest sens, potrivit articolului 92 alineatul (2) al Regulamentului (UE) nr. 575/2013, instituțiile își calculează ratele capitalului după cum urmează:

(a) rata fondurilor proprii de nivel 1 de bază reprezintă fondurile proprii de nivel 1 de bază ale instituției exprimate ca procent din valoarea totală a expunerii la risc; (b) rata fondurilor proprii de nivel 1 reprezintă fondurile proprii de nivel 1 ale instituției exprimate ca procent din valoarea totală a expunerii la risc; (c) rata fondurilor proprii totale (denumită anterior indicatorul de solvabilitate) reprezintă fondurile proprii ale instituției exprimate ca procent din valoarea totală a expunerii la risc.

Efectul de levier măsoară gradul în care băncile își finanțează activitatea din surse proprii și a fost determinat, potrivit definiției BNR până la finele lunii decembrie 2013, ca raport între fondurile proprii de nivel 1 și valoarea medie a activelor. Odată cu intrarea în vigoare a Regulamentului de punere în aplicare (UE) nr. 680/2014, indicatorul face parte din pachetul de raportare potrivit standardelor tehnice menționate și este raportat ca atare de instituțiile de credit. Astfel, instituțiile își calculează indicatorul efectului de levier în conformitate cu metodologia prevăzută de Regulamentul (UE) nr. 575/2013, prin împărțirea indicatorului de măsurare a capitalului (fonduri proprii de nivel 1) la indicatorul de măsurare a expunerii totale a instituției (suma valorilor expunerilor tuturor activelor și ale elementelor extrabilanțiere care nu au fost deduse la stabilirea indicatorului de măsurare a capitalului).

Începând cu ianuarie 2012, odată cu modificările aduse cadrului de reglementare, prin alinierea planului de conturi și a sistemului de raportare financiară și prudențială la noile reguli impuse de trecerea la IFRS, unii indicatori de evaluare a calității portofoliilor de credite determinați pe baza situațiilor financiare (care aveau la numărător poziția „creanțe restante și îndoielnice”) nu au mai putut fi calculați, fiind în consecință înlocuiți cu următorii indicatori: (i) creanțe depreciate ale clientelei nebancaire (valoare netă)/total portofoliu credite aferente clientelei nebancaire (valoare netă); (ii) creanțe depreciate ale clientelei nebancaire (valoare netă)/total active (valoare netă) și (iii) creanțe depreciate ale clientelei nebancaire (valoare netă)/total datorii.

Potrivit prevederilor Ordinului BNR nr. 27/2010 pentru aprobarea Reglementărilor contabile conforme cu Standardele Internaționale de Raportare Financiară aplicabile instituțiilor de credit, în vigoare începând cu 1 ianuarie 2012, cu modificările și completările ulterioare, principalele elemente care au condus la apariția indicatorilor menționați au fost:

- (a) gruparea diferită a posturilor de activ și de pasiv;
- (b) restructurarea conturilor de „creanțe restante” și „creanțe îndoielnice” conform cerințelor de prezentare IFRS și de raportare FINREP (sistem de raportare financiară în scopuri de supraveghere prudențială la nivel individual, stabilit prin Ordinul BNR nr. 3/2011). Astfel, în timp ce „creanțele restante” cuprindeau, potrivit reglementărilor contabile anterioare, doar sumele nerambursate la scadență, restul creditului fiind evidențiat în conturile curente,

în conformitate cu regulile IFRS se consideră restantă valoarea integrală a creditului de rambursat (principal, dobânzi, sume de amortizat). În cazul „creanțelor îndoielnice”, conținutul acestora viza numai creanțele trecute în litigiu, în timp ce potrivit IFRS a apărut noțiunea de „creanțe depreciate” reprezentând active pentru care există un indiciu obiectiv de depreciere (evenimente generatoare de pierderi, cum ar fi creșterea ratei șomajului în aria geografică a debitorilor, o scădere a prețurilor proprietăților imobiliare pentru ipotecă în domeniile relevante, date observabile care arată că există o scădere cuantificabilă în viitoarele fluxuri de trezorerie estimate) și în cadrul cărora se regăsesc inclusiv acele creanțe care nu înregistrează încă restanțe sau nu se află în litigiu;

- (c) introducerea obligatorie a metodei ratei efective a dobânzii în cazul aplicării IFRS (anterior fiind opțională, alături de metoda liniară) pentru eșalonarea sumelor aferente randamentului efectiv al unui instrument financiar, cu impact asupra valorii elementelor de activ;
- (d) introducerea unor conturi noi reprezentând „sume de amortizat”, pentru reflectarea acelor sume, altele decât dobânzile, care sunt avute în vedere la calculul ratei efective a dobânzii (de exemplu, comisioanele încasate);
- (e) repunerea în bilanț, în contextul trecerii la IFRS, a sumelor reprezentând „Creanțe scoase din activ urmărite în continuare” și „Debitori din penalități pretinse” înregistrate extrabilanțier (cu constituirea corespunzătoare a ajustărilor pentru pierderi din depreciere și păstrarea în bilanț până când respectivele active nu vor mai produce beneficii viitoare).

Rata creditelor neperformante reprezintă principalul indicator de evaluare a calității portofoliilor de credite. Până la finele lunii aprilie 2014, acest indicator a fost determinat pe baza datelor raportate de bănci potrivit cadrului de reglementare prudențial privind clasificarea și provizionarea creditelor, ca raport între expunerea brută aferentă creditelor nebancale și dobânzilor aferente, restante de peste 90 de zile și/sau cele în cazul cărora au fost inițiate proceduri judiciare față de operațiune sau față de debitor (identificate în reglementările naționale ca fiind categoria „pierdere 2”) și totalul creditelor și dobânzilor clasificate aferente clientelei nebancale, exclusiv elementele în afara bilanțului.

Începând cu luna mai 2014, indicatorul „Rata creditelor neperformante” nu se mai calculează pe baza datelor raportate de bănci potrivit Regulamentului BNR nr. 16/2012 privind clasificarea creditelor și plasamentelor, deoarece acesta reflectă doar parțial nivelul de neperformanță din sistemul bancar (odată cu trecerea la IFRS, regulamentul menționat a fost adaptat în scopul determinării filtrelor prudențiale și vizează doar băncile care calculează cerința minimă de capital pentru riscul de credit potrivit abordării standard). În acest sens, începând cu martie 2014 până în luna noiembrie 2015 nivelul ratei creditelor neperformante s-a calculat potrivit metodologiei BNR pe baza raportării de către toate băncile (atât cele care determină cerința minimă de capital pentru riscul de credit potrivit abordării standard, cât și cele care utilizează modele interne de rating) a fiecărui credit care are serviciul datoriei mai mare de 90 de zile și/sau în cazul cărora au fost inițiate proceduri judiciare. În urma intrării în vigoare a standardului tehnic de raportare a expunerilor restructurate și neperformante emis de Autoritatea Bancară Europeană (ABE)¹, implementat în legislația națională în raportările FINREP la nivel individual, standard care armonizează definițiile aplicabile la nivelul Uniunii Europene, a devenit oportună revizuirea metodologiei de calcul a „ratei creditelor neperformante” în sensul corelării acestuia cu metodologia ABE.

¹ Regulamentul de punere în aplicare (UE) nr. 2015/227 al Comisiei din 9 ianuarie 2015 de modificare a Regulamentului de punere în aplicare (UE) nr. 680/2014 de stabilire a unor standarde tehnice de punere în aplicare cu privire la raportarea în scopuri de supraveghere a instituțiilor în conformitate cu Regulamentul (UE) nr. 575/2013 al Parlamentului European și al Consiliului.

Potrivit definiției ABE introduse la nivelul raportărilor financiare consolidate de Regulamentul de punere în aplicare (UE) nr. 227/2015 de modificare a Regulamentului (UE) nr. 680/2014 „expunerile neperformante sunt cele care îndeplinesc oricare din următoarele criterii:

- (i) sunt expuneri semnificative cu scadența depășită cu peste 90 de zile;
- (ii) se consideră că, în lipsa executării garanției reale, este improbabil ca debitorul să își achite integral obligațiile din credite, indiferent de existența oricărei sume restante sau de numărul de zile de întârziere de plată”.

Astfel, începând cu decembrie 2015 se calculează indicatorul „rata creditelor neperformante potrivit definiției ABE” ca raport între valoarea contabilă brută aferentă creditelor și avansurilor neperformante (formularul F18.00, liniile 70 și 250, coloana 60) și totalul valorii contabile brute aferente creditelor și avansurilor (formularul F18.00, liniile 70 și 250, coloana 10).

Referitor la lichiditate, băncile au obligația determinării indicatorului de lichiditate, calculat ca raport între lichiditatea efectivă și lichiditatea necesară, pe fiecare bandă de scadență (până la 1 lună, între 1 lună și 3 luni, între 3 și 6 luni, între 6 și 12 luni și peste 12 luni). Prevederile respective se găsesc în prezent în Regulamentul BNR nr. 25/2011 privind lichiditatea instituțiilor de credit (în vigoare din ianuarie 2012). Instituțiile de credit trebuie să mențină în permanență indicatorul de lichiditate, calculat pentru totalitatea operațiunilor în echivalent lei, cel puțin la nivelul 1 pentru benzile de scadență de până la 1 lună, între 1 lună și 3 luni, între 3 și 6 luni și între 6 și 12 luni.

11.2. Informații de risc de credit

11.3. Credite acordate și angajamente asumate de instituțiile de credit

11.4. Credite acordate de instituțiile de credit

11.5. Restanțe mai mari de 30 de zile înregistrate de persoanele fizice

Restanțele mai mari de 30 de zile înregistrate de persoanele fizice sunt raportate de Biroul de Credit pe baza datelor furnizate de instituțiile de credit și de instituțiile financiare nebancale participante la Sistemul Biroului de Credit. În cadrul acestor raportări, suma restantă înregistrată de Biroul de Credit reprezintă valoarea datoriei restante (principal, dobândă și dobândă penalizatoare) aferente creditului respectiv, exprimată în valuta creditului.

11.6. Credite acordate și angajamente asumate de IFN + IEME + IP

11.7. Credite acordate de IFN + IEME + IP

Informația de risc de credit cuprinde datele de identificare a unui debitor, persoană fizică sau persoană juridică nebancaară, și operațiunile în lei și în valută prin care persoanele declarante se expun la risc față de acel debitor prin: a) acordarea de credite; b) asumarea de angajamente de către persoana declarantă în numele debitorului.

Informația de risc de credit se referă la expunerea fiecărei persoane declarante față de un debitor, expunere egală sau mai mare de 20 000 lei.

Forma de proprietate a beneficiarului de credite a fost stabilită conform Ordinului în vigoare al ministrului finanțelor publice pentru aprobarea Sistemului de raportare contabilă a operatorilor economici (Nomenclator forme de proprietate); tipul de credit acordat persoanelor fizice și juridice nebancale (tip de risc) este conform Reglementărilor contabile conforme cu standardele internaționale de raportare financiară, aplicabile instituțiilor de credit, și Reglementărilor contabile conforme cu directivele europene (2012); moneda în care a fost acordat creditul, în conformitate

cu normele internaționale în vigoare; activitatea beneficiarului de credite s-a stabilit conform Ordinului Președintelui Institutului Național de Statistică nr. 337/2007 privind actualizarea CAEN. Grupările răspund necesităților de analiză ale BNR.

În tabelele 11.2., 11.3., 11.4., 11.6. și 11.7. se regăsesc informații de risc de credit raportate la CRC. Lunar se actualizează seriile de date corespunzătoare ultimelor 84 de luni.

11.8. Situația instrumentelor de plată de debit refuzate

11.9. Situația titularilor de cont care au generat incidente de plată

În tabelele 11.8. și 11.9. se regăsesc informații privind instrumentele de plată refuzate înregistrate în baza de date a Centralei Incidentelor de Plăți, respectiv situația titularilor de cont care au generat incidente de plată cu securi, cambii și bilete la ordin.

În cazul numărului de titulari, valorile lunare reprezintă numărul de titulari de cont raportați în luna respectivă la Centrala Incidentelor de Plăți. Suma aritmetică a titularilor de cont din mai multe luni nu reprezintă numărul titularilor de cont raportați o singură dată la Centrala Incidentelor de Plăți, deoarece același titular de cont poate fi raportat cu incidente de plăți în mai multe luni.

12. Indicatori ai pieței monetare

12.1. Operațiuni interbancare

Conform Normei BNR nr. 14 din 1 noiembrie 2007 pentru modificarea și completarea Normei BNR nr. 4/1995 privind funcționarea pieței monetare interbancare, BUBID și BUBOR se modifică în ROBID și ROBOR: (i) ROBID – Rata dobânzii pentru operațiunile de atragere de fonduri; (ii) ROBOR – Rata dobânzii pentru operațiunile de plasare de fonduri.

13. Indicatori ai pieței valutare

13.1. Piața valutară interbancară

Volumul lunar al tranzacțiilor pe piața valutară interbancară se determină prin însumarea nivelurilor zilnice ale tranzacțiilor, nivelul zilnic reprezentând maximum dintre volumul vânzărilor și cel al cumpărărilor.

Volumul mediu anual al tranzacțiilor valutare se determină ca medie aritmetică a volumului tranzacțiilor valutare lunare.

Cursul de schimb mediu lunar (EUR/RON și USD/RON) reprezintă media aritmetică simplă a cursurilor valutare zilnice calculate și publicate de Banca Națională a României. Cursul de schimb mediu anual (EUR/RON și USD/RON) se calculează ca medie aritmetică simplă a cursurilor medii lunare.

14. Indicatori ai pieței de capital

14.1. Bursa de Valori București – Piața reglementată

Indicele Bursei de Valori București, BET (*Bucharest Exchange Trading*) este primul indice oficial introdus la BVB și este calculat ca o medie ponderată (cu capitalizarea *free-float*-ului) a prețurilor titlurilor aflate în portofoliul indicelui. Numărul societăților incluse în coșul indicelui BET este variabil, cu un minim de 10 companii și un maxim de 15 companii.

În cazul BET, din societățile care pot intra în componența coșului sunt excluse societățile de investiții financiare. De asemenea, pentru a evita un impact semnificativ exercitat de evoluția unui număr mic de societăți asupra valorilor indicelui, ponderea unei societăți este limitată la maximum 20 la sută.

Indicele BET-FI este primul indice sectorial dezvoltat de BVB și a fost calculat inițial pentru cele cinci SIF înscrise la cota bursei, urmând să includă toate societățile de investiții financiare care vor fi listate ulterior. Metodologia de calcul este identică cu cea aplicată pentru calculul indicelui BET.

Indicii BET-XT și BET-NG au fost lansați la data de 1 iulie 2008, metodologiile de calcul fiind similare celor aplicate în cazul indicilor bursieri menționați anterior. Indicele BET-XT monitorizează evoluția celor mai lichide 25 de companii tranzacționate în segmentul de piață reglementată, inclusiv SIF-urile, ponderea maximă a unui simbol fiind stabilită la 15 la sută.

Indicele BET-NG este un indice sectorial și reflectă evoluția prețurilor acțiunilor companiilor tranzacționate pe piața reglementată BVB, al căror domeniu principal de activitate este asociat cu sectorul energetic și utilitățile aferente acestuia. Ponderea maximă a unui simbol în indice este de 30 la sută.

Indicele BET Plus, introdus din 23 iunie 2014, reflectă evoluția companiilor românești listate pe piața reglementată a BVB care îndeplinesc criteriile minime de selecție (referitoare la lichiditate și la valoarea acțiunilor aferente *free-float*-ului), cu excepția societăților de investiții financiare. Similar celorlalți indici dezvoltați de BVB, metodologia indicelui BET Plus ia în considerare tranzacțiile înregistrate în cadrul secțiunii de piață principală (*Regular*).

Indicele ROTX (*Romanian Traded Index*) reflectă, în timp real, mișcarea acțiunilor *blue chip* tranzacționate la BVB. Numărul acțiunilor ce sunt incluse în portofoliul indicelui ROTX nu este fix, criteriile principale de selecție fiind lichiditatea și capitalizarea bursieră. Calculat în lei, euro și dolari SUA și diseminat în timp real de Bursa de Valori din Viena (Wiener Börse AG), ROTX este proiectat ca un indice tranzacționabil, putând fi folosit ca activ suport pentru produse derivate și structurate.

15. Indicatori ai balanței de plăți și poziției investiționale internaționale a României

15.1. Balanța de plăți

Balanța de plăți reprezintă sinteza tranzacțiilor economice și financiare ale României cu restul lumii, pe o perioadă de timp determinată, referitoare la bunuri, servicii, venituri primare, transferuri fără contraprestație (donații, ajutoare și altele asemenea), precum și la creanțe și obligații financiare. Principalele componente ale balanței de plăți sunt: contul curent, contul de capital și contul financiar.

a) Cadrul legal național: (i) Legea nr. 312/2004 privind Statutul BNR – potrivit art. 9 alin. (2), Banca Națională a României are atribuția legală de a elabora balanța de plăți; (ii) Legea nr. 226/2009 a organizării și funcționării statisticii oficiale în România – art. 6 (3), art.6 (4) și art. 6 (5); (iii) Regulamentul BNR nr. 4/2014 privind raportarea de date și informații statistice la Banca Națională a României, cu modificările și completările ulterioare.

b) Cadrul legal internațional: (i) Regulamentul (CE) nr. 184/2005 al Parlamentului European și al Consiliului privind statisticile comunitare ale balanței de plăți, ale comerțului internațional cu servicii și ale investițiilor străine directe, cu modificările și completările ulterioare; (ii) Orientările BCE 23/2011 privind cerințele de raportare statistică ale Băncii Centrale Europene în domeniul statisticilor externe, cu modificările și completările ulterioare.

c) Standardul metodologic internațional pentru elaborarea balanței de plăți este asigurat de Manualul FMI Balanța de plăți și poziția investițională internațională, ediția a VI-a (BPM6). Pentru a asigura coerența între statisticile macroeconomice internaționale, manualul BPM6 a fost elaborat în concordanță cu actualizarea definiției OCDE *benchmark* a investițiilor străine directe (BD4-2008), precum și a Sistemului Conturilor Naționale (SCN 2008).

d) Surse de date: (i) cercetări statistice directe pe bază de eşantion sau exhaustive, cu frecvență trimestrială, privind Investițiile străine directe, Comerțul internațional cu servicii și Alte informații financiare în relația cu nerezidenții ; (ii) date colectate lunar de la instituțiile de credit, în baza Regulamentului BNR nr. 4/2014 privind raportarea de date și informații statistice la Banca Națională a României, cu modificările și completările ulterioare, privind tranzacțiile cu nerezidenții efectuate în nume și cont propriu; (iii) sistemul de colectare de date „titlu cu titlu” privind deținerile și emisiunile de titluri de valoare; (iv) statistica monetară; (v) statistica comerțului internațional cu bunuri; (vi) surse administrative; (vii) estimări lunare referitoare, în principal, la poziții din balanța de plăți pentru care datele sunt disponibile trimestrial.

e) Concepte și definiții

I. Contul curent reflectă furnizarea sau achiziționarea de resurse reale de către economia României către sau de la restul lumii, precum și tranzacții unilaterale, fără contraprestație economică.

Contul curent este subdivizat în: bunuri, servicii, venituri primare, venituri secundare.

Tranzacțiile înregistrate pe credit exprimă partea din produsul intern al economiei raportoare furnizat altor economii (export de bunuri și servicii), venituri din utilizarea factorilor de producție în procesul de producție desfășurat în străinătate (venituri din muncă și venituri din investiții), precum și primirea din străinătate a unor resurse reale sau financiare fără contraprestație economică.

Tranzacțiile înregistrate pe debit reflectă achiziția de bunuri și servicii din străinătate (import), venituri cuvenite nerezidenților pentru utilizarea de factori de producție aparținând acestora, acordarea de resurse reale sau financiare fără contraprestație economică nerezidenților.

I.1. Componenta Bunuri – reflectă tranzacții internaționale de export/import care implică schimbul de proprietate asupra bunului respectiv, spre deosebire de tranzacțiile de export/import reflectate în statistica comerțului internațional cu bunuri produsă de INS (care surprinde mișcarea fizică a bunurilor: „expedieri/introduceri”).

Se elimină din statistica comerțului cu bunuri valoarea bunurilor care trec frontiera, dar nu își schimbă proprietarul (bunuri pentru prelucrare, identificate după natura tranzacției), dar se adaugă valoarea netă a serviciilor de prelucrare (procesare), care se înregistrează la poziția „Servicii de prelucrare a bunurilor”.

I.1.1. Mărfuri generale – exportul și importul de bunuri care fac obiectul unui transfer de proprietate între rezidenți și nerezidenți și care trec frontiera țării. Datele sunt exprimate în valori FOB. Importurile FOB se calculează de BNR pe baza coeficientului de transformare CIF/FOB de 1,0430 determinat de INS.

I.1.2. Merchating – cumpărarea de bunuri de către rezidenți de la nerezidenți, urmată de revânzarea bunurilor respective către alți nerezidenți, fără ca bunurile să treacă frontiera țării. Achiziționarea de bunuri este înregistrată ca export negativ de bunuri. Vânzarea bunurilor este înregistrată ca export pozitiv de bunuri. Diferența între prețul de vânzare și prețul de cumpărare este evidențiată la poziția „Merchating – export net de bunuri”. Tranzacțiile se înregistrează la valoarea de piață.

I.2. Servicii – reprezintă rezultatul activităților economice care modifică starea unor unități consumatoare (persoane fizice, persoane juridice sau bunuri economice) sau care facilitează schimbul de produse sau active financiare.

I.2.1. Servicii de prelucrare a bunurilor aflate în proprietatea terților – includ activități precum: procesarea, asamblarea, aplicarea etichetelor, împachetarea și altele asemenea, efectuate de companii care nu sunt proprietarele bunurilor pe care le prelucreează și reflectă valoarea netă a serviciilor de procesare (aceasta poate include costuri pentru achiziționarea de materiale de către prestatorul de servicii).

I.2.2. Servicii de întreținere și reparații – se referă la reparații ale bunurilor aparținând nerezidenților, efectuate de rezidenți sau reparații ale bunurilor aparținând rezidenților, efectuate de nerezidenți. Sunt incluse reparațiile navelor, aeronavelor și ale altor echipamente de transport. Nu sunt incluse reparații ale construcțiilor și reparații ale echipamentelor IT.

I.2.3. Servicii de transport – se referă la transportul persoanelor și bunurilor dintr-un loc în altul, precum și la serviciile auxiliare și de sprijin conexe. Sunt incluse serviciile poștale și de curierat și pot fi clasificate în funcție de: (i) mijlocul de transport și de (ii) obiectul transportului (pasageri, mărfuri, alte servicii auxiliare – încărcare, descărcare, depozitare etc.).

I.2.4. Turism/Călătorii – reprezintă contravaloarea serviciilor turistice prestate nerezidenților atât pe teritoriul României, cât și în afara acestuia, respectiv contravaloarea serviciilor turistice prestate cetățenilor români în afara teritoriului României; este inclus și turismul de afaceri (cursuri, întâlniri de afaceri, conferințe, evenimente etc.). Sunt considerate servicii turistice: serviciile de cazare, serviciile de servire a mesei, serviciile de transport local, serviciile de turism cultural, divertisment, organizarea de excursii, bunurile și serviciile achiziționate de turiști/călători pe perioada sejurului (ex. suveniruri, servicii de furnizare internet la hotel etc.), serviciile medicale și serviciile educaționale care presupun deplasarea clienților (pacienți, cursanți) din țara de origine în țara în care sunt prestate serviciile.

I.2.5. Servicii de construcții – cuprind valoarea totală a lucrărilor de construcții realizate pe o perioadă mai scurtă de 1 an. Se înregistrează pe bază brută crearea, renovarea, repararea sau extinderea clădirilor, amenajărilor de natură tehnică sau a altor categorii (inclusiv drumuri, poduri, baraje etc.).

I.2.6. Servicii de asigurări și ale fondurilor de pensii – cuprind servicii de asigurări directe, servicii de reasigurare și servicii de asigurări auxiliare, servicii furnizate de fondurile de pensii. Sunt evaluate prin comisioanele incluse în totalul primelor și nu prin valoarea totală a primelor.

I.2.7. Servicii financiare – includ serviciile furnizate de intermediarii financiari, cu excepția serviciilor de asigurare și ale fondurilor de pensii. Cuprind atât servicii financiare explicit facturate, cât și servicii de intermediere financiară măsurate indirect (FISIM).

I.2.8. Taxe pentru utilizarea proprietății intelectuale – includ taxele pentru utilizarea drepturilor de proprietate rezultate din cercetare-dezvoltare sau activități de marketing (brevete, mărci, procese industriale, inclusiv secrete comerciale și francize), precum și taxele pentru licențe de reproducere sau distribuție a proprietății intelectuale sau drepturi conexe.

I.2.9. Serviciile de telecomunicații, informatice și informaționale

Serviciile de telecomunicații se referă la transmiterea de sunete, imagini sau alte informații, prin telefon, telex, telegrame, cablu, radio, televiziune, satelit, poștă electronică, fax etc., precum și serviciile de rețea, teleconferință și de suport tehnic. Sunt incluse, de asemenea, serviciile de telecomunicații mobile, de furnizare de servicii pentru nodurile de comunicații prin internet și de acces *online*, inclusiv furnizarea de acces la internet.

Serviciile informatice cuprind serviciile destinate componentelor *hardware* și/sau *software* și serviciile de prelucrare a datelor. Sunt incluse și serviciile de consultanță pentru *hardware* și *software* și cele de instalare; serviciile de întreținere și reparare ale computerelor și ale echipamentelor periferice; serviciile de recuperare în caz de dezastru, furnizarea de consultanță și asistență privind gestionarea resurselor informatice; analiza, proiectarea și programarea de sisteme „la cheie” (inclusiv dezvoltarea și proiectarea de pagini de internet) și furnizarea de consultanță tehnică pentru programe de calculator (*software*); licențe pentru utilizarea programelor de calculator nepersonalizate; dezvoltarea, producerea, furnizarea și elaborarea documentației pentru programele de calculator personalizate, inclusiv de sisteme de operare realizate la comandă pentru utilizatori specifici; întreținerea sistemelor și alte servicii auxiliare, precum formarea în cadrul activităților de consultanță; serviciile de prelucrare a datelor, cum ar fi introducerea, sortarea și prelucrarea datelor în sistem *time-sharing*; serviciile de găzduire a paginilor de internet (respectiv furnizarea de spațiu pe un server pentru găzduirea paginilor de internet ale clienților); gestionarea echipamentelor informatice.

Serviciile informaționale cuprind serviciile prestate de agențiile de știri, precum și alte servicii informaționale: serviciile privind bazele de date (proiectarea bazelor de date, stocarea și difuzarea datelor și a bazelor de date, inclusiv directoare și liste de distribuire), atât *online*, cât și pe suport magnetic, optic sau imprimat, precum și portalurile de căutare pe internet. De asemenea, includ abonamentele directe individuale la ziare și periodice, primite prin poștă, transmitere electronică sau prin alte mijloace; alte servicii de furnizare de conținut online și servicii ale bibliotecilor și arhivelor. Conținutul descărcat care nu este *software* (inclus în Servicii informatice) sau audio și video (inclus în Servicii audiovizuale și conexe) este inclus în servicii informaționale.

I.2.10. Alte servicii pentru afaceri – includ servicii de cercetare-dezvoltare, servicii de consultanță profesională și managerială, servicii tehnice, servicii comerciale și alte servicii destinate întreprinderilor.

I.3. Venituri primare – reprezintă veniturile cuvenite pentru contribuția la procesul de producție sau pentru furnizarea de active financiare sau din cesionarea resurselor naturale, în relația rezident-nerezident.

I.3.1. Remunerarea salariaților – reprezintă veniturile obținute din activitățile prestate pe baza unui angajament de muncă (un raport de tip angajat-angajator), cu durată mai mică de 1 an.

I.3.2. Venituri din investiții – sunt obținute din furnizarea/utilizarea de active financiare în relația rezident-nerezident. Veniturile din investiții includ veniturile din participații la capital (dividende, profit reinvestit) și din creanțe (dobânzi).

În bilanțul de plăți, veniturile din investiții sunt clasificate după tipul investiției: venituri din investiții directe, venituri din investiții de portofoliu, venituri din alte investiții și venituri din active de rezervă. Pentru definițiile tipului de investiție, a se vedea contul financiar.

I.3.3. Alte venituri primare – sunt clasificate în funcție de sectorul instituțional al economiei raportoare (administrația publică sau alte sectoare) și includ impozitele pe producție și importuri și subvențiile pe producție și pe produs. Fondurile europene nerambursabile primite sub formă de subvenții (Fondul European de Garantare Agricolă) se înregistrează la componenta Alte venituri primare ale administrației publice.

I.4. Venituri secundare – prezintă transferurile curente dintre rezidenți și nerezidenți.

Un transfer este o tranzacție unilaterală ce corespunde furnizării unui bun, serviciu, activ financiar sau alt activ, atunci când nu există o contraprestație economică corespunzătoare. La componenta transferuri curente sunt clasificate toate transferurile care nu sunt considerate transferuri de capital.

Transferurile curente sunt clasificate în funcție de sectorul instituțional care efectuează sau primește transferul: administrația publică sau alte sectoare.

Transferurile curente ale administrației publice cuprind impozite pe venit, avere etc., contribuții sociale, beneficii sociale, cooperare internațională curentă, transferuri curente diverse și contribuția la bugetul UE (calculate pe baza TVA și VNB). Includ fondurile europene nerambursabile utilizate pentru cheltuieli curente: Fondul Social European, parțial Fondul European Agricol pentru Dezvoltare Rurală.

Transferurile curente ale altor sectoare includ impozite pe venit, avere etc., contribuții sociale, prestații sociale, prime nete de asigurare, despăgubiri din asigurări, transferuri curente diverse (transferuri personale între gospodăriile populației rezidente și nerezidente din care fac parte și remiterile lucrătorilor).

II. Contul de capital acoperă achiziționarea/vânzarea de active nefinanciare neproduse și transferurile de capital.

II.1. Achiziționarea/vânzarea de active nefinanciare neproduse

Activele nefinanciare neproduse constau în: resurse naturale, contracte, închirieri și licențe și active comerciale (mărci) și fondul de comerț. La această componentă a contului de capital se înregistrează numai achiziționarea sau vânzarea de astfel de active, nu și utilizarea lor.

II.2. Transferuri de capital – constau în transferuri de proprietate asupra activelor fixe, transferuri de fonduri legate sau condiționate de achiziționarea sau cedarea de active fixe și anularea, fără compensare acordată în schimb, a pasivelor de către creditorii. Transferurile de capital se pot efectua în numerar sau în natură (cum ar fi iertarea de datorie). Distincția între transferurile curente și transferurile de capital este reprezentată, în practică, de utilizarea transferului de către țara destinatară.

Transferurile de capital includ: (i) impozite pe capital; (ii) transferuri de capital pentru investiții și (iii) alte transferuri de capital și sunt clasificate în funcție de sectorul instituțional inițiator sau destinatar al transferului în economia raportoare: administrația publică sau alte sectoare. Transferurile de capital ale administrației publice includ fondurile europene nerambursabile utilizate pentru formarea de capital fix: Fondul European de Dezvoltare Regională, Fondul de Coeziune, parțial Fondul European Agricol pentru Dezvoltare Rurală.

III. Contul financiar înregistrează tranzacții nete care implică active și pasive financiare între rezidenți și nerezidenți. Achiziția netă de active financiare reprezintă diferența dintre achiziția de active și reducerea de active, iar acumularea netă de pasive se determină ca diferență între acumularea de pasive și reducerea de pasive.

În funcție de categoria funcțională, tranzacțiile financiare sunt clasificate ca: (i) investiții directe; (ii) investiții de portofoliu; (iii) derivate financiare; (iv) alte investiții și (v) active de rezervă.

III.1. Investițiile directe presupun o relație investițională de durată între o entitate rezidentă și o entitate nerezidentă; de regulă, implică exercitarea de către investitor a unei influențe manageriale semnificative în întreprinderea în care a investit.

Componentele investițiilor directe sunt: **participațiile la capital**, respectiv capitalul social vărsat și rezervele ce revin unui investitor nerezident care deține cel puțin 10 la sută din capitalul social subscris al unei întreprinderi rezidente, **profitul reinvestit** de către acesta, precum și **instrumentele de natura datoriei** (ex. credite) dintre acest investitor sau grupul din care face parte acesta și întreprinderea în care a investit.

III.2. Investițiile de portofoliu includ tranzacțiile care implică titluri de creanță sau titluri de valoare de tip participație, altele decât cele incluse în investițiile directe sau activele de rezervă. Investițiile de portofoliu includ titluri de valoare de tip **participație la capital**, **acțiuni ale fondurilor de investiții** și **instrumente de natura datoriei**, cu excepția cazului în care sunt clasificate fie ca investiții directe, fie ca active de rezervă.

III.3. Derivate financiare

Un contract financiar derivat este un instrument financiar aferent unui alt instrument sau unui indicator financiar specific sau unei mărfi de bază specifice care permite tranzacționarea în mod autonom pe piețele financiare a unor riscuri financiare specifice (precum riscul ratei dobânzii, riscul valutar, riscul variației valorii participațiilor și prețului mărfurilor de bază, riscul de credit etc.). Această categorie este identificată separat de alte categorii deoarece se referă la transferul riscului nu la furnizarea de fonduri sau alte resurse. Spre deosebire de alte categorii funcționale, la instrumentele financiare derivate nu se acumulează venituri primare.

Întrucât în cazul tranzacțiilor cu derivate financiare distincția între active și pasive este dificil de realizat, la nivel european a fost stabilită o convenție prin care toate tranzacțiile cu astfel de instrumente sunt alocate în balanța de plăți în cadrul achizițiilor nete de active.

III.4. Alte investiții reprezintă o componentă ce include tranzacții, altele decât cele incluse la investiții directe, investiții de portofoliu, derivate financiare sau active de rezervă.

III.4.1. Participații la capital, altele decât cele de natura investiției directe și de portofoliu – reflectă participarea la capitalul anumitor organizații internaționale, precum și participațiile sub 10 la sută la capitalul social al cvasisocietăților.

III.4.2. Numerar și depozite – include numerarul în circulație și depozitele. Depozitele sunt contracte standardizate, nenegociabile, oferite în general de societăți care acceptă depozite, permițând plasarea și retragerea ulterioară a unei sume de bani de către creditor.

III.4.3. Împrumuturi – cuprinde toate împrumuturile, inclusiv împrumuturile ipotecare, leasingurile financiare și operațiunile de tip report. Toate operațiunile de tip *repo* sunt considerate drept împrumuturi colaterale și nu achiziții/vânzări simple de titluri de valoare și se înregistrează la „Alte investiții”.

III.4.4. Credite comerciale și avansuri – reprezintă creanțe financiare rezultate din acordarea directă de credite de către furnizorii de bunuri și servicii clienților acestora și plăți în avans pentru activitatea în curs sau care urmează a fi realizată. Creditele comerciale și avansurile apar atunci când plata bunurilor sau serviciilor nu este efectuată în același timp cu transferul dreptului de proprietate asupra unui bun sau cu prestarea unui serviciu.

III.4.5. Alocări de drepturi speciale de trageră (DST) – este o componentă ce prezintă un pasiv al beneficiarului în raport cu Fondul Monetar Internațional, având o intrare corespunzătoare la „Active de rezervă”.

III.5. Activele de rezervă – reprezintă acele active externe care sunt disponibile imediat pentru autoritatea monetară și controlate de aceasta pentru acoperirea necesităților de finanțare a balanței de plăți, pentru intervenția pe piețele valutare pentru gestionarea cursului de schimb și în alte scopuri conexe (precum menținerea încrederii în monedă și în economie sau ca bază pentru creditele externe). Activele de rezervă trebuie să fie active exprimate în monedă străină, să reprezinte creanțe față de nerezidenți și să existe efectiv.

Rezidenți

- persoane fizice – cetățeni români, cetățeni străini și apatrizi, cu domiciliul în România atestat cu documente de identitate emise conform legii;
- persoane juridice și orice alte entități cu sediul în România, precum și persoane fizice, cetățeni români, cetățeni străini și apatrizi cu domiciliul în România, care sunt autorizate și/sau înregistrate să desfășoare activități economice pe teritoriul României, în mod independent, în condițiile prevăzute de reglementările legale în vigoare;
- sucursale, agenții, reprezentanțe, birouri aparținând persoanelor juridice străine sau altor entități străine, înregistrate și/sau autorizate să funcționeze în România;
- ambasade, consulate și alte reprezentanțe și misiuni permanente ale României în străinătate.

Nerezidenți

- persoane fizice – cetățeni străini, cetățeni români și apatrizi, cu domiciliul în străinătate atestat cu documente de identitate emise conform legii;
- persoane juridice și orice alte entități cu sediul în străinătate, precum și persoane fizice, cetățeni străini, cetățeni români și apatrizi cu domiciliul în străinătate, care sunt autorizate și/sau înregistrate să desfășoare activități economice în străinătate, în mod independent, în condițiile prevăzute de reglementările legale în vigoare;
- sucursale, agenții, reprezentanțe, birouri și orice alte entități ale persoanelor juridice române sau altor entități române, înregistrate și/sau autorizate să funcționeze în străinătate;
- ambasade, consulate și alte reprezentanțe și misiuni permanente ale altor state în România, precum și organizații internaționale sau reprezentanțe ale unor astfel de organizații care funcționează în România.

15.4. Datoria externă pe termen lung

Datoria externă brută este alcătuită din soldul pasivelor reale, actuale și necondiționate ce presupun plăți viitoare de rate de capital și/sau de dobânzi, datorate de rezidenții unei economii față de nerezidenți (conform definiției din *External Debt Statistics: Guide for Compilers and Users*).

Compilarea datelor statistice privind datoria externă brută se realizează în conformitate cu metodologia FMI și UE (*Balance of Payments Manual – BPM6; Manual on Government Deficit and Debt – Implementation of ESA 2010, 2014 Edition*).

Datoria publică externă este înregistrată, monitorizată și administrată de către Ministerul Finanțelor Publice (Legea nr. 313/2004, cu modificările și completările ulterioare). Operațiunile valutare

de capital de natura datoriei private externe pe termen lung (TL) se notifică la BNR conform prevederilor Regulamentului nr. 4/2014 privind raportarea de date și informații statistice la Banca Națională a României, cu modificările și completările ulterioare.

Conform BPM6, alocările de DST de la FMI sunt clasificate ca datorie externă pe termen lung.

15.5. Poziția investițională internațională

Compilarea datelor statistice privind poziția investițională internațională se realizează în conformitate cu metodologia FMI și UE (*Balance of Payments Manual – BPM6*).

Poziția investițională internațională a României reprezintă stocurile de active și pasive financiare externe (între rezidenți și nerezidenți) la un moment dat. Stocurile la sfârșitul unei perioade se calculează pe baza stocurilor de la începutul perioadei și a informațiilor despre fluxul tranzacțiilor financiare (care fac obiectul contului financiar al balanței de plăți), luându-se în considerare modificările cursurilor de schimb, ale prețurilor internaționale și alte ajustări financiare din intervalul de timp analizat.

Structura poziției investiționale internaționale reflectă principalele categorii funcționale: investiții directe, investiții de portofoliu, derivate financiare, alte investiții și active de rezervă. Acestea sunt alcătuite din instrumente financiare de tipul: participații la capital, instrumente de natura datoriei, derivate financiare, alte participații, numerar și depozite, împrumuturi, credite comerciale, scheme de pensii și asigurări, alte active/pasive, drepturi speciale de tragere (DST), aur și alte active de rezervă. Instrumentele financiare conțin și informația referitoare la maturitatea acestora.

Datele privind poziția investițională internațională sunt compilate trimestrial și revizuite în martie/septembrie ale fiecărui an pentru perioada de referință anterioară.