

BANCA
NAȚIONALĂ
A ROMÂNIEI

Buletin lunar

iunie 2020

Anul XXVIII, nr. 320

BULETIN LUNAR
Iunie 2020

NOTE

Datele statistice utilizate sunt cele disponibile la data de 24 august 2020.

Unele dintre aceste date au caracter provizoriu, urmând a fi revizuite în publicațiile ulterioare.

Sursa datelor statistice utilizate la realizarea graficelor și a tabelelor a fost indicată numai atunci când acestea au fost furnizate de alte instituții.

Toate drepturile rezervate.

Reproducerea informațiilor este permisă numai în scopuri educative și necomerciale și numai cu indicarea sursei.

Banca Națională a României,
Str. Lipscani nr. 25, cod 030031, București
tel. 021/312 43 75; fax 021/314 97 52

www.bnr.ro

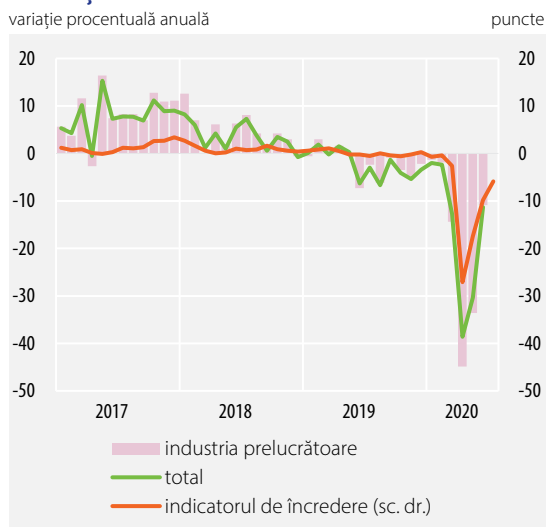
ISSN 1584-0840

Cuprins

Sinteza principalelor evoluții economice și de politică monetară în luna iunie 2020	5
<hr/>	
Economia reală	5
Politica monetară	9
Index legislativ	12
<hr/>	
Principalele acte normative cu caracter economic general și din domeniul financiar-bancar emise în luna iunie 2020	12
Principalele reglementări emise de BNR în luna iunie 2020	12
Lista materialelor publicate în buletinele lunare ale Băncii Naționale a României	13
<hr/>	
Secțiune Statistică	15
<hr/>	

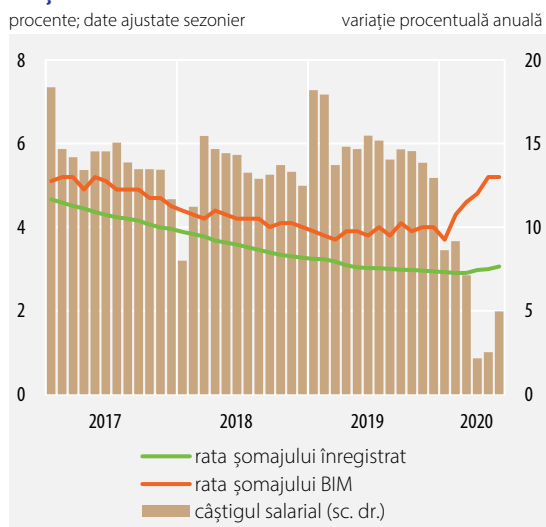
Sinteza principalelor evoluții economice și de politică monetară în luna iunie 2020

Producția industrială



Sursa: INS, CE-DG ECFIN

Forța de muncă



Sursa: INS, ANOFM, calcule BNR

Economia reală

În luna iunie, dinamica anuală a volumului producției industriale a continuat să se redreseze gradual până la -11,3 la sută, cu un parcurs lunar similar celui observat în intervalul precedent. În timp ce industria extractivă și cea energetică și-au menținut ritmul declinului relativ neschimbat, o ameliorare notabilă a contracției anuale până la -10,9 la sută (+22,8 puncte procentuale) s-a evidențiat în cadrul sectorului prelucrător. În rândul ramurilor manufacturiere s-au remarcat industria chimică și cea farmaceutică, producătoare de bunuri necesare gestionării crizei sanitare, cu dinamici anuale deosebit de ridicate (peste 20 la sută). În teritoriu pozitiv au revenit în luna iunie și ritmurile anuale ale producției din industria alimentară, industria materialelor de construcții și a prelucrării lemnului, respectiv industria de calculatoare și electronice, domenii de activitate care au beneficiat inclusiv de o relativă revigorare a cererii externe¹. Totuși, mare parte a activității de prelucrare rămâne în teritoriu profund negativ, rate anuale de aproximativ -20 la sută înregistrându-se în industria ușoară, industria metalurgică, cea de mașini și echipamente, industria auto. Pe măsură ce activitatea de producție a fost reluată treptat, indicatorul de încredere al operatorilor din domeniu și-a păstrat tendința de îmbunătățire, atingând -5,9 puncte în luna iulie, nivel sensibil superior celor înregistrate în ultimele trei luni.

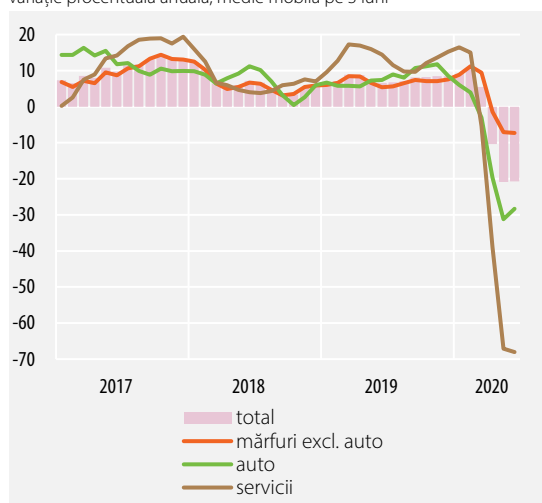
Coordonatele pieței muncii au continuat să fie influențate de extinderea pandemiei COVID-19 în luna iunie, programele autorităților de sprijinire a ocupării contribuind însă la atenuarea efectelor adverse. Astfel, ambele rate ale șomajului s-au menținut la nivelurile consemnate în luna anterioară (5,2 la sută cea BIM²,

¹ Revenire în teritoriul pozitiv a variației anuale a cifrei de afaceri înregistrată pe piața externă deflatată cu indicele prețului de producție corespunzător în majoritatea subsectoarelor menționate.

² Date ajustate sezonier.

Comerț interior și servicii

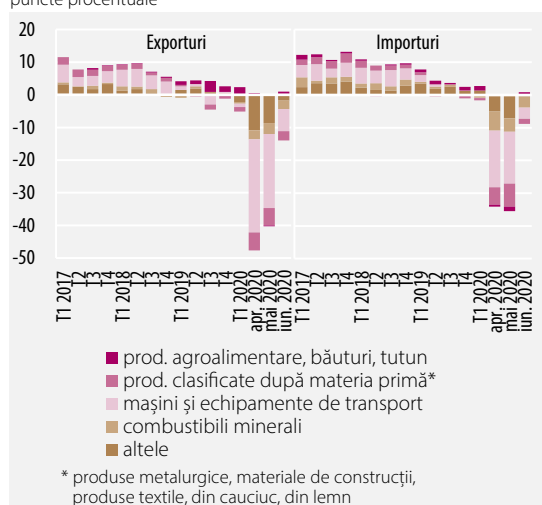
variație procentuală anuală; medie mobilă pe 3 luni



Sursa: INS, calcule BNR

Comerț internațional cu bunuri

contribuții la rata anuală de creștere (în termeni valorici); puncte procentuale



Sursa: INS, Eurostat – ComExt, calcule BNR

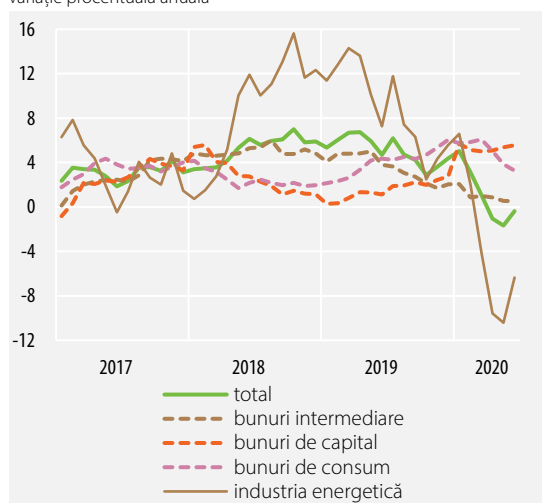
respectiv 3,1 la sută rata ANOFM²), iar numărul salariaților și-a păstrat ritmul de contracție (-1,7 la sută). În același timp însă, rata locurilor de muncă vacante și-a accentuat semnificativ traiectoria descendentă, parcurs imprimat de restrângerea numărului de posturi disponibile în industria prelucrătoare, comerț, transport, HoReCa, activități administrative și suport. În perioada următoare, conform sondajului DG ECFIN, tendința se prefigurează a persista în industria prelucrătoare și în servicii, în timp ce în comerț se întrevide o extindere a schemelor de personal. În ceea ce privește veniturile, dinamica anuală a câștigurilor salariale nete a fost de 5 la sută, cu 2,5 puncte procentuale peste valoarea din luna mai, în condițiile renunțării treptate la șomaj tehnic, ca urmare a relaxării graduale a restricțiilor și a reluării activităților, dar cu 3,3 puncte procentuale sub media trimestrului I.

În luna iunie, activitatea comercială și-a continuat traiectoria de revenire, dinamica anuală plasându-se la aproximativ 1,2 la sută, pe fondul revigorării creșterii veniturilor salariale, dar și al unei anumite efervescențe la nivelul consumatorilor ca urmare a măsurilor graduale de relaxare implementate de autorități. Segmentele care au înregistrat ritmuri pozitive de creștere sunt bunurile alimentare și cele nealimentare (în special produse pentru amenajarea și dotarea locuințelor), în timp ce dinamica anuală a comerțului cu carburanți și auto rămâne în teritoriu negativ, în atenuare vizibilă însă comparativ cu luna precedentă. La nivelul serviciilor de piață prestate populației, cu toate că se remarcă o anumită redresare facilitată de permiterea desfășurării de activități recreative și de alimentație publică în spații deschise începând cu 1 iunie, dinamica anuală a cifrei de afaceri se menține la valori pronunțat negative reflectând seria de restricții severe încă în vigoare, respectiv de -44,8 la sută.

La nivelul comerțului internațional, redresarea graduală a economiilor europene a antrenat o temperare a declinului exporturilor de bunuri comparativ cu luna anterioară până la -12,9 la sută în termeni anuali, conform datelor preliminare ale INS. Cea mai mare contribuție a avut-o grupa mașini și echipamente de transport, a cărei scădere și-a redus intensitatea la mai puțin de o treime din contracția lunii mai (până la -14,1 la sută), inclusiv datorită revigorării cererii de

Prețurile producției industriale pentru piața internă

variație procentuală anuală



Sursa: INS, Eurostat

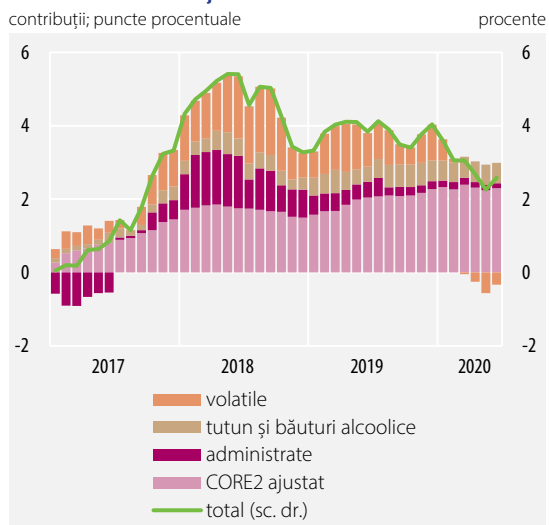
autovehicule românești pe principalele piețe europene. Reducerea anuală a importurilor a fost mai puțin severă decât în cazul exporturilor, plasându-se la 7,9 la sută. Principala contribuție a venit declinului mai lent al importurilor de mașini și echipamente de transport, precum și de bunuri intermediare (produse minerale, chimice și metale), dar și revigorării cererii locale de bunuri agroalimentare și produse ale industriei ușoare. Aceste evoluții au condus la adâncirea deficitului comercial³ cu 17 la sută față de perioada similară a anului precedent, până la aproximativ 1,4 miliarde euro.

În luna iunie 2020, scăderea înregistrată de prețurile producției industriale pentru piața internă s-a atenuat până -0,4 la sută (față de -1,7 la sută în intervalul precedent), contribuția la această dinamică revenind în principal grupei de bunuri energetice. Repoziționarea cotației Brent pe o traiectorie ascendentă a reprezentat factorul decisiv, în contextul definitivării noului acord OPEC+ pentru limitarea producției, dar și al semnalelor privind reluarea graduală a activității economice. La nivelul bunurilor intermediare, avansul anual al prețurilor de producție a rămas modest (0,5 la sută), pe fondul evoluției anemice a cotațiilor materiilor prime, dată fiind contracția severă a activității industriale pe plan mondial. În schimb, ritmurile de creștere pe segmentul bunurilor de capital și pe cel al bunurilor de consum se plasează în continuare la cote relativ înalte (5,6 la sută, respectiv 3,3 la sută), reflectând presiuni inflaționiste din partea costului cu forța de muncă, dar și a costurilor suplimentare ocazionate de combaterea pandemiei.

Rata anuală a inflației IPC a accelerat în iunie față de nivelul consemnat în luna anterioară, până la 2,58 la sută (+0,32 puncte procentuale), plasându-se în proximitatea punctului central al intervalului de variație asociat țintei staționare. Intensificarea dinamicii anuale a IPC a fost imprimată de grupa combustibililor, în contextul revenirii pe traiectorie ascendentă a cotației țițeiului. Rata anuală a inflației de bază CORE2 ajustat a înregistrat de asemenea o ascensiune în intervalul analizat (cu 0,09 puncte procentuale, până la 3,72 la sută), ca urmare a transmisiei la nivelul prețurilor finale a unor

³ Soldul comercial calculat conform metodologiei BPM6.

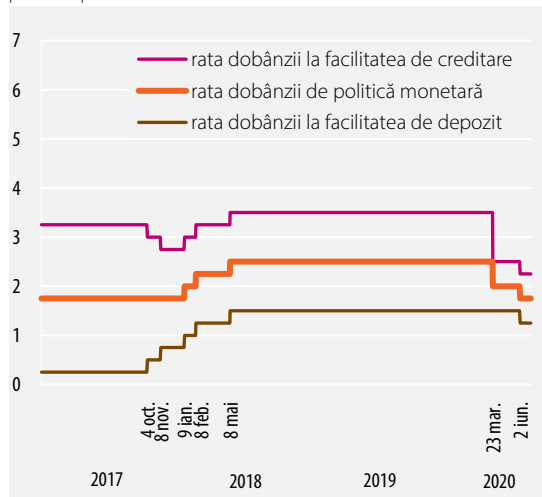
Rata anuală a inflației



presiuni de cost asociate contextului pandemic, în cazul anumitor bunuri nealimentare (încălțăminte, produse de uz casnic și mobilă), dar și al unor servicii de piață (igienă și cosmetică, îngrijire medicală) a căror comercializare a fost limitată sau chiar suspendată pe perioada stării de urgență.

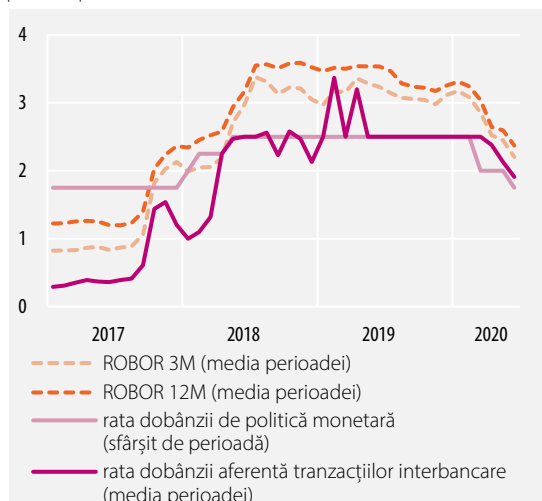
Ratele dobânzilor BNR

procente pe an



Ratele dobânzilor pe piața monetară interbancară

procente pe an



Politica monetară

În luna iunie, implementarea politicii monetare s-a realizat conform deciziilor adoptate de Consiliul de administrație al BNR în ședința din 29 mai⁴, constând în reducerea ratei dobânzii de politică monetară cu încă 0,25 puncte procentuale până la nivelul de 1,75 la sută, precum și în scăderea ratei dobânzii pentru facilitatea de depozit la 1,25 la sută și a celei aferente facilității de creditare la 2,25 la sută. Totodată, ratele RMO aplicabile pasivelor în lei și în valută ale instituțiilor de credit au fost menținute la nivelurile în vigoare. De asemenea, în condițiile unui deficit de lichiditate pe piața monetară, s-a hotărât continuarea efectuării de operațiuni *repo* și a cumpărării de titluri de stat în lei de pe piața secundară, cu păstrarea stabilității pe piața financiară. Prin aceste măsuri s-a urmărit susținerea redresării rapide a economiei ulterior contracției provocate de pandemia de coronavirus, în vederea asigurării stabilității prețurilor pe termen mediu corespunzător țintei de inflație de 2,5 la sută ± 1 punct procentual, în condiții de protejare a stabilității financiare.

În contextul unui deficit considerabil de lichiditate pe piața monetară, BNR a continuat să furnizeze un volum semnificativ de lichiditate instituțiilor de credit prin operațiuni *repo* efectuate pe baze bilaterale⁵ și prin cumpărarea de titluri de stat în lei de pe piața secundară⁶. Pe acest fond, randamentele ON ale pieței monetare interbancare au coborât odată cu rata dobânzii de politică monetară și s-au menținut în proximitatea acestuia de-a lungul celei mai mari părți a lunii iunie, consemnând totuși valori ceva mai ridicate spre finele intervalului⁷. La rândul lor, cotațiile ROBOR 3M-12M și-au prelungit mișcarea descendentă în prima jumătate

⁴ Conform deciziei Consiliului de administrație al BNR din data de 20 martie 2020, având în vedere gradul ridicat de incertitudine ce caracterizează evoluțiile economice și financiare în contextul pandemiei de coronavirus, calendarul ședințelor de politică monetară anunțat anterior a fost suspendat, urmând ca acestea să aibă loc, pe o perioadă nedeterminată, ori de câte ori este nevoie. Hotărârea a fost menținută și în ședința din 29 mai.

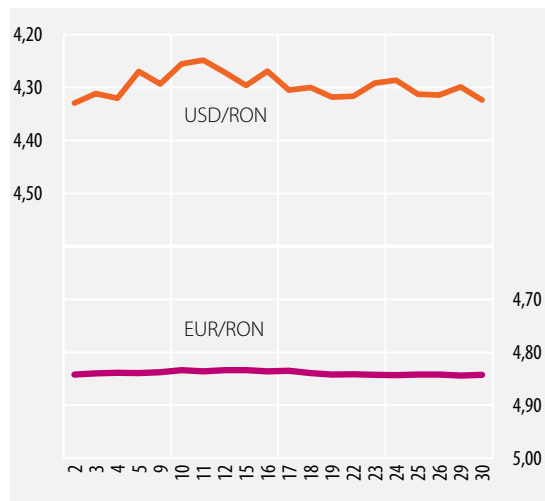
⁵ Stocul mediu zilnic al acestora s-a situat în iunie la 5 miliarde lei (9 miliarde lei în luna precedentă).

⁶ Volumul cumpărărilor efectuate în această lună a totalizat 533 milioane lei.

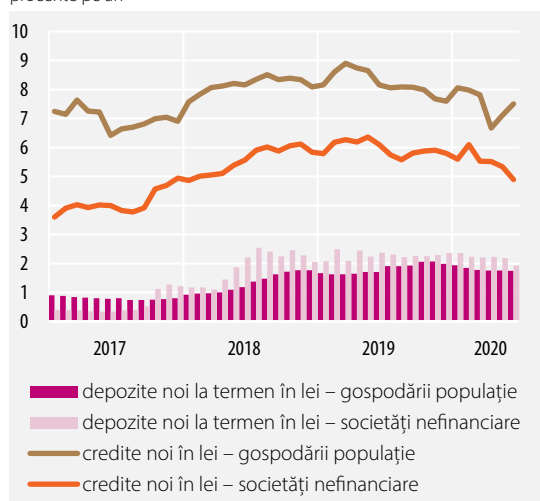
⁷ Pe ansamblul lunii iunie, randamentul mediu al depozitelor interbancare și-a prelungit scăderea, coborând la 1,91 la sută (-0,22 puncte procentuale față de luna anterioară).

Cursul de schimb calculat și publicat de BNR

iunie 2020

**Ratele dobânzilor în sistemul bancar**

procente pe an



a lunii, iar apoi s-au consolidat la nivelurile mai joase astfel atinse⁸.

Cursul de schimb leu/euro a rămas cvasistabil în iunie⁹, în condițiile ameliorării raportului randament/risc al plasamentelor în monedă națională¹⁰ și în contextul unei aprecieri considerabile a euro față de dolarul SUA¹¹, întreruptă însă la finele primei decade a lunii de reamplificarea temporară a volatilității pe piața financiară internațională, în principal ca efect al îngrijorărilor sporite legate de pandemia de coronavirus și de implicațiile sale economice. Evoluția raportului leu/euro s-a resincronizat astfel cu mișcarea ratelor de schimb ale monedelor din regiune, care și-au continuat trendul descendent în primele zile din lună, iar apoi au rămas relativ stabile¹².

Ratele dobânzilor practicate de instituțiile de credit în relația cu clienții nebankari au continuat să înregistreze variații predominant descendente în luna iunie. Astfel, rata medie a dobânzii la creditele noi ale societăților nefinanciare și-a intensificat scăderea (-0,45 puncte procentuale față de luna mai, până la 4,89 la sută), evoluția – regăsită la nivelul ambelor categorii principale de împrumuturi, în valoare de sub, respectiv peste echivalentul a 1 milion euro – reflectând coborârea mai accentuată a cotațiilor relevante ale pieței monetare interbancare, dar probabil și influența creditelor acordate în cadrul programul IMM Invest România. Pe segmentul populației, noua ajustare crescătoare a ratei medii a dobânzii la creditele noi (+0,40 puncte procentuale, până la 7,51 la sută) a fost și de această dată atribuibilă corecției ascendente a ponderii împrumuturilor pentru consum – al căror flux și-a continuat relativa redresare, după ce în aprilie a resimțit mai acut impactul crizei pandemice –, în condițiile în care rata dobânzii aferentă

⁸ Mediile lor lunare și-au accelerat scăderea, coborând cu 0,22-0,25 puncte procentuale, la niveluri de 2,20 la sută în cazul maturității de 3 luni, respectiv 2,28 la sută și 2,37 la sută în cazul termenelor de 6 luni, respectiv 12 luni.

⁹ Pe ansamblul lunii, leul s-a depreciat cu 0,1 la sută față de moneda unică europeană.

¹⁰ Inclusiv pe fondul anunțului de la începutul lunii privind menținerea ratingului suveran al României în categoria *investment grade* de către agenția Standard&Poor's.

¹¹ Antrenată de optimismul generat de planul major de relansare economică conturat la nivelul Uniunii Europene.

¹² Pe ansamblul lunii iunie, forintul s-a apreciat cu 0,9 la sută față de euro, zlotul cu 1,8 la sută, iar coroana cehă cu 2,2 la sută.

acestora și-a prelungit scăderea, iar cea la împrumuturile noi pentru locuințe a urcat ușor. Randamentul mediu al depozitelor noi la termen și-a accelerat declinul pe segmentul societăților nefinanciare (-0,26 puncte procentuale, până la 1,93 la sută) și a stagnat pe cel al populației (1,75 la sută).

Index legislativ

Principalele acte normative cu caracter economic general și din domeniul financiar-bancar emise în luna iunie 2020

Ordonanța de urgență a Guvernului nr. 106 din 25 iunie 2020 pentru modificarea și completarea Legii energiei electrice și a gazelor naturale nr. 123/2012, precum și pentru modificarea unor acte normative (M.O. nr. 572/1.07.2020).

Ordinul nr. 2073 din 30 iunie 2020 al ministrului finanțelor publice privind prospectele de emisiune a certificatelor de trezorerie cu discount și a obligațiunilor de stat de tip *benchmark* aferente lunii iulie 2020 (M.O. nr. 571/30.06.2020).

Principalele reglementări emise de BNR în luna iunie 2020

Ordinul nr. 3 din 11 iunie 2020 pentru modificarea și completarea Ordinului Băncii Naționale a României nr. 8/2019 privind aplicarea Standardelor Internaționale de Raportare Financiară de către instituțiile financiare nebancale (M.O. nr. 537/23.06.2020).

Circulara nr. 13 din 17 iunie 2020 privind ratele dobânzilor plătite la rezervele minime obligatorii constituite în lei și în euro începând cu perioada de aplicare 24 mai – 23 iunie 2020 (M.O. nr. 534/22.06.2020).

Circulara nr. 14 din 17 iunie 2020 privind rata dobânzii penalizatoare pentru deficitul de rezerve minime obligatorii în monedă națională începând cu perioada de aplicare 24 iunie – 23 iulie 2020 (M.O. nr. 534/22.06.2020).

Lista materialelor publicate în buletinele lunare ale Băncii Naționale a României

- Centrala Incidentelor de Plăți (Buletin lunar nr. 2/2001)
- Evoluția sistemului bancar românesc (Buletin lunar nr. 7/2001)
- Crearea Centrului de procesare și distrugere a bancnotelor (Buletin lunar nr. 10/2001)
- Evoluția sistemului bancar românesc în anul 2001 (Buletin lunar nr. 1/2002)
- Introducerea monedei unice – un proces încheiat cu succes (Buletin lunar nr. 2/2002)
- Modificări ale mecanismului rezervelor minime obligatorii (Buletin lunar nr. 6/2002)
- Evoluția sistemului bancar în anul 2002 (Buletin lunar nr. 12/2002)
- Evoluția sistemului bancar în semestrul I 2003 (Buletin lunar nr. 7/2003)
- Evoluția sistemului bancar în anul 2003 (Buletin lunar nr. 12/2003)
- Evoluția sistemului bancar în semestrul I 2004 (Buletin lunar nr. 7/2004)
- Centrala riscurilor bancare (Buletin lunar nr. 8/2004)
- Instituțiile de credit în anul 2004 (Buletin lunar nr. 1/2005)
- Sistemul bancar și activitatea de creditare în 2005 (Buletin lunar nr. 10/2005)
- Sistemul bancar și activitatea de creditare în 2005 (Buletin lunar nr. 1/2006)
- Sistemul bancar și activitatea de creditare în semestrul I 2006 (Buletin lunar nr. 6/2006)
- Sistemul bancar și activitatea de creditare în anul 2006 (Buletin lunar nr. 12/2006)
- Sistemul bancar și activitatea de creditare în semestrul I 2007 (Buletin lunar nr. 7/2007)
- Instituțiile de credit în anul 2007 (Buletin lunar nr. 12/2007)
- Instituțiile de credit în semestrul I 2008 (Buletin lunar nr. 7/2008)
- Instituțiile de credit în anul 2008 (Buletin lunar nr. 1/2009)
- Instituțiile de credit în semestrul I 2009 (Buletin lunar nr. 7/2009)
- Instituțiile de credit în anul 2009 (Buletin lunar nr. 12/2009)
- Instituțiile de credit în semestrul I 2010 (Buletin lunar nr. 6/2010)
- Instituțiile de credit în anul 2010 (Buletin lunar nr. 12/2010)
- Instituțiile de credit în semestrul I 2011 (Buletin lunar nr. 6/2011)
- Instituțiile de credit în anul 2011 (Buletin lunar nr. 12/2011)
- Instituțiile de credit în semestrul I 2012 (Buletin lunar nr. 6/2012)

- Instituțiile de credit în anul 2012 (Buletin lunar nr. 12/2012)
- Instituțiile de credit în semestrul I 2013 (Buletin lunar nr. 6/2013)
- Instituțiile de credit în anul 2013 (Buletin lunar nr. 12/2013)
- Instituțiile de credit în semestrul I 2014 (Buletin lunar nr. 6/2014)
- Instituțiile de credit în anul 2014 (Buletin lunar nr. 12/2014)
- Instituțiile de credit în semestrul I 2015 (Buletin lunar nr. 6/2015)
- Instituțiile de credit în anul 2015 (Buletin lunar nr. 12/2015)
- Acoperirea cererii de consum: producție autohtonă *versus* importuri (Buletin lunar nr. 6/2016)
- Indicatorul sintetic al condițiilor pe piața muncii (Buletin lunar nr. 12/2016)
- Politica de coeziune în România: schiță de bilanț la încheierea primului exercițiu financiar (Buletin lunar nr. 6/2017)
- Productivitatea sectorului agricol românesc – o abordare structurală (Buletin lunar nr. 8/2018)

Secțiune Statistică

Cuprins

1. PRINCIPALII INDICATORI MACROECONOMICI	20
2. PREȚURILE DE CONSUM PE PRINCIPALELE MĂRFURI ȘI SERVICII	22
3. INDICATORI DE POLITICĂ MONETARĂ	23
3.1. Operațiunile monetare ale Băncii Naționale a României	23
3.2. Facilitățile permanente acordate participanților eligibili de către Banca Națională a României	23
3.3. Rezervele minime obligatorii	23
3.4. Titluri de stat în lei cumpărate de BNR de pe piața secundară	23
4. BAZA MONETARĂ	23
5. BILANȚURILE MONETARE ALE INSTITUȚIILOR FINANCIARE MONETARE	24
5.1. Bilanțul monetar al Băncii Naționale a României	24
5.2. Bilanțul monetar agregat al altor instituții financiare monetare	26
5.3. Bilanțul consolidat net al instituțiilor financiare monetare (BNR și alte instituții financiare monetare)	28
6. MASA MONETARĂ M3 ȘI CONTRAPARTIDELE ACESTEIA	30
7. STRUCTURA DEPOZITELOR ATRASE ȘI A CREDITELOR ACORDATE DE CĂTRE INSTITUȚIILE FINANCIARE MONETARE PE TIPURI DE SECTOARE INSTITUȚIONALE	32
7.1. Depozitele rezidenților clienți neguvernamentali	32
7.2. Depozitele gospodăriilor populației	33
7.3. Depozitele atrase de la societățile nefinanciare, instituțiile financiare nemonetare, administrația publică și nerezidenți	34
7.4. Creditul intern	36
7.5. Creditul acordat gospodăriilor populației	38
7.6. Creditul acordat societăților nefinanciare, instituțiilor financiare nemonetare, administrației publice și nerezidenților	39

8. ACTIVELE ȘI PASIVELE FONDURILOR DE INVESTIȚII, ALTELE DECÂT FONDURILE DE PIAȚĂ MONETARĂ (FI)	40
8.1. Structura bilanțieră	40
8.2. Titluri de natura datoriei deținute	41
8.3. Participații deținute	42
8.4. Acțiuni/unități de fond emise	43
9. SITUAȚIA ACTIVELOR ȘI PASIVELOR BILANȚIERE ALE INSTITUȚIILOR FINANCIARE NEBANCARE ÎNSCRISE ÎN REGISTRUL GENERAL	44
9.1. Structura bilanțieră în dinamică	44
9.2. Structura bilanțieră la 31 martie 2020 pe tipuri de instituții financiare nebankare înscrise în Registrul general	44
9.3. Credite acordate gospodăriilor populației	45
9.4. Credite acordate societăților nefinanciare, altor sectoare instituționale și nerezidenților	46
10. RATELE DOBÂNZILOR PRACTICATE DE INSTITUȚIILE DE CREDIT	46
10.1. Depozite la termen în lei	46
10.1.1. Depozite existente în sold	46
10.1.2. Depozite noi	46
10.2. Depozite la termen în euro	48
10.2.1. Depozite existente în sold	48
10.2.2. Depozite noi	48
10.3. Depozite în lei pe tipuri de depozite	49
10.3.1. Depozite existente în sold	49
10.3.2. Depozite noi la termen	49
10.4. Depozite în euro pe tipuri de depozite	50
10.4.1. Depozite existente în sold	50
10.4.2. Depozite noi la termen	50
10.5. Credite în lei	51
10.5.1. Credite existente în sold	51
10.5.2. Credite noi	51
10.6. Credite în euro	52
10.6.1. Credite existente în sold	52
10.6.2. Credite noi	52
10.7. Credite în lei pe tipuri de credite	53
10.7.1. Credite existente în sold	53
10.7.2. Credite noi	54

10.8. Credite în euro pe tipuri de credite	55
10.8.1. Credite existente în sold	55
10.8.2. Credite noi	56
11. INDICATORI DE RISC BANCAR	57
11.1. Principalii indicatori de prudențialitate	57
11.2. Informații de risc de credit	59
11.3. Credite acordate și angajamente asumate de instituțiile de credit	60
11.4. Credite acordate de instituțiile de credit	62
11.5. Restanțe mai mari de 30 de zile înregistrate de persoanele fizice	63
11.6. Credite acordate și angajamente asumate de IFN + IEME + IP	64
11.7. Credite acordate de IFN + IEME + IP	66
11.8. Situația instrumentelor de plată de debit refuzate	68
11.9. Situația titularilor de cont care au generat incidente de plată	68
12. INDICATORI AI PIEȚEI MONETARE	69
12.1. Operațiuni interbancare	69
12.2. Titluri de stat (emisiuni noi și reînnoite)	69
13. INDICATORI AI PIEȚEI VALUTARE	70
13.1. Piața valutară interbancară	70
13.2. Cursul de schimb zilnic calculat și publicat de BNR, iunie 2020	70
14. INDICATORI AI PIEȚEI DE CAPITAL	71
14.1. Bursa de Valori București – Piața reglementată	71
15. INDICATORI AI BALANȚEI DE PLĂȚI ȘI POZIȚIEI INVESTIȚIONALE INTERNAȚIONALE A ROMÂNIEI	72
15.1. Balanța de plăți	72
15.2. Comerțul internațional cu servicii	74
15.3. Investiții directe - principiul direcțional	74
15.4. Datoria externă pe termen lung	76
15.5. Datoria externă brută	78
15.6. Poziția investițională internațională	80
16. INDICATORI AI ADMINISTRAȚIEI PUBLICE	81
Precizări metodologice	82

Simboluri folosite în tabele:

... = lipsă date

– = valoare nulă

0 = valoare subunitară mai mică decât 0,5

x = nu este cazul

p.a. = pe an

c = confidențial (în cazul în care indicatorul se obține din agregare de date care provin de la maximum doi raportori)

Datorită rotunjirilor, este posibil ca totalurile să nu corespundă sumei componentelor.

1. PRINCIPALII INDICATORI MACROECONOMICI

(variație procentuală anuală, dacă nu se specifică altfel)

Perioada	Produsul intern brut ^{1,2}			Producția industrială ^{2,5}	Productivitatea muncii în industrie ^{2,5}	Prețurile producției industriale ^{3,5}	Prețurile producției industriale - piața internă ⁵	Comerț interior ^{2,4,5}		Servicii de piață prestate populației ^{2,4,5}
	nominal (mil. lei; prețuri curente)	real	deflator					cu amănuntul ⁶	autovehicule și motociclete ⁷	
2016	765 135,4	4,8	2,5	3,1	0,9	-1,8	-2,6	12,4	17,0	5,2
2017	857 895,7	7,1	4,7	7,8	6,2	3,5	3,1	10,8	11,4	15,3
2018	952 396,8	4,4	6,3	3,5	3,1	5,0	5,2	5,4	6,7	5,9
2019	1 059 803,2	4,1	6,9	-2,3	-1,3	4,0	5,1	7,2	8,2	13,9
2019 iun.	245 061,8	4,4	7,2	-6,3	-5,3	3,3	4,7	5,0	6,8	13,4
iul.	x	x	x	-3,0	-1,7	4,2	6,2	7,8	10,2	6,3
aug.	x	x	x	-6,7	-5,8	3,2	4,7	6,7	7,1	10,0
sep.	290 460,8	3,0	6,4	-1,3	-0,1	3,1	4,3	7,9	14,8	12,8
oct.	x	x	x	-4,1	-2,9	2,3	2,9	6,8	11,7	13,6
nov.	x	x	x	-5,4	-4,2	3,4	3,6	6,6	9,1	14,4
dec.	321 360,6	4,3	7,3	-3,4	-2,3	3,9	4,4	9,3	4,5	17,6
2020 ian.	x	x	x	-2,0	-0,1	4,7	5,0	11,2	3,8	17,4
feb.	x	x	x	-2,4	0,2	2,8	3,1	13,8	3,4	9,8
mar.	215 965,2	2,4	4,0	-12,7	-8,6	0,6	1,1	4,1	-13,6	-40,0
apr.	x	x	x	-38,6	-33,6	-1,7	-1,1	-19,4	-45,1	-83,3
mai	x	x	x	-30,3 ^c	-25,9 ^e	-2,0	-1,7	-5,5	-34,6	-77,7
iun.	...	-10,5 ^e	...	-11,3	-6,1 ^c	-0,5	-0,4	2,9	-6,7	-44,8

Perioada	Investiții realizate în economia națională	Tranzacții cu bunuri ^{8,15} (fob, mil. EUR)			Sold cont curent ^{8,9,15} (mil. EUR)	Investiții directe, net ^{8,9,10,15} (mil. EUR)	Numărul salariaților din economie (mii persoane)	Situația șomajului ¹¹		Câștigul salarial mediu în economie ¹²	
		export	import	sold				număr total șomeri înregistrați (mii persoane)	rata șomajului înregistrat (%)	brut	net
2016	-3,3	52 168	61 486	-9 318	-2 353	-4 513	4 759,4	418,2	4,8	9,9	10,1
2017	6,4	57 189	69 395	-12 206	-5 218	-4 883	4 945,9	351,1	4,0	14,7	14,3
2018	0,8	61 819	76 624	-14 805	-8 960	-4 945	5 068,1	288,9	3,3	35,2	13,0
2019	17,9	63 087	80 440	-17 353	-10 181	-5 300	...	257,9	3,0
2019 iun.	21,5	5 010	6 230	-1 220	-4 373	-2 695	4 980,1	257,6	3,0	13,3	15,5
iul.	x	5 334	7 108	-1 774	-6 038	-3 349	4 987,8	262,0	3,0	12,9	15,2
aug.	x	4 540	6 006	-1 466	-7 083	-4 273	4 979,2	264,4	3,0	12,0	14,1
sep.	26,6	5 572	6 796	-1 225	-7 935	-4 397	4 984,3	260,6	3,0	12,5	14,7
oct.	x	5 815	7 750	-1 935	-9 004	-4 622	4 989,1	258,7	3,0	12,3	14,6
nov.	x	5 529	7 005	-1 476	-9 432	-4 903	4 990,1	259,4	3,0	11,6	13,9
dec.	17,1	4 437	6 229	-1 792	-10 181	-5 300	4 973,0	257,9	3,0	10,7	13,0
2020 ian.	x	5 302	6 597	-1 295	-379	-1 279	4 992,4	258,9	3,0	8,0	8,6
feb.	x	5 544	6 778	-1 234	-492	262	4 997,1	256,7	3,0	8,8	9,2
mar.	5,0	4 966	6 820	-1 854	-971	405	4 976,3	250,9	2,9	6,7	7,1
apr.	x	2 668	4 401	-1 733	-2 094	191	4 908,6	251,9	2,9	1,9	2,2
mai	x	3 491	4 761	-1 270	-2 617	-105	4 892,9	249,6	2,9	2,2	2,5
iun.	...	4 373	5 798	-1 425	-3 497	-349	...	260,7	3,0	4,7	5,0

Sursa: Institutul Național de Statistică, Ministerul Finanțelor Publice, Banca Națională a României, Eurostat, ANOFM.

1) 2016-2017: date definitive, 2018: date semidefinite, 2019: date provizorii; e) estimări „semnal” INS; 2) serie brută; 3) pentru piața internă și externă; 4) volumul cifrei de afaceri, exclusiv TVA; 5) datele anuale sunt calculate pe baza seriilor lunare cu bază fixă (2015=100); 6) cu excepția comerțului cu autovehicule și motociclete; 7) comerț cu ridicata și cu amănuntul, întreținerea și repararea autovehiculelor și a motocicletelor; 8) 2016-2017: date definitive, 2018: date semidefinite, 2019-2020: date provizorii. Valorile cumulate se obțin prin însumarea fluxurilor lunare exprimate în milioane euro și rotunjite la întreg; 9) cumulat de la începutul anului;

Perioada	Prețuri de consum					Cursul de schimb calculat și publicat de BNR (EUR/RON)		Rata dobânzii practicate de instituțiile de credit (% p.a.) ^{13,14}		Creditul intern ¹¹ (mil. lei)	
	IPC	CORE1	CORE2	CORE2 ajustat	IAPC	mediu al perioadei	la sfârșitul perioadei	la credite	la depozite la termen	total, din care:	credit acordat sectorului privat
2016	-1,55	-1,13	-0,79	-1,35	-1,1	4,4908	4,5411	5,70	1,11	313 358,6	220 100,6
2017	1,34	1,91	1,61	1,49	1,1	4,5681	4,6597	5,57	0,89	330 677,4	232 603,3
2018	4,63	4,25	3,10	2,77	4,1	4,6535	4,6639	6,83	1,30	356 616,5	251 100,1
2019	3,83	4,12	3,59	3,17	3,9	4,7452	4,7793	7,16	1,79	383 787,2	267 575,0
2019 iun.	3,84	4,05	3,51	3,28	3,9	4,7252	4,7351	7,26	1,75	359 669,4	259 570,9
iul.	4,12	4,29	3,71	3,33	4,1	4,7290	4,7336	7,20	1,78	365 703,1	262 641,9
aug.	3,89	4,39	3,90	3,38	4,1	4,7286	4,7294	7,16	1,83	369 450,9	264 638,6
sep.	3,49	3,87	3,88	3,36	3,5	4,7376	4,7511	7,13	1,84	374 242,4	266 776,2
oct.	3,40	3,78	3,90	3,38	3,2	4,7538	4,7576	7,07	1,91	378 270,6	268 294,7
nov.	3,77	4,26	4,00	3,50	3,8	4,7683	4,7781	7,02	1,94	381 186,7	268 671,9
dec.	4,04	4,57	4,08	3,66	4,0	4,7773	4,7793	6,99	1,97	383 787,2	267 575,0
2020 ian.	3,60	4,09	4,12	3,74	3,9	4,7785	4,7779	7,03	2,01	389 047,1	269 646,7
feb.	3,05	3,41	4,02	3,65	2,9	4,7828	4,8127	7,02	2,03	385 756,1	271 057,1
mar.	3,05	3,41	4,26	3,86	2,7	4,8263	4,8254	6,86	2,03	398 814,4	272 551,0
apr.	2,68	3,04	4,13	3,73	2,3	4,8342	4,8421	6,65	2,03	401 214,4	271 124,4
mai	2,26	2,56	4,04	3,63	1,8	4,8365	4,8426	6,61	2,02	405 344,2	269 146,8
iun.	2,58	2,95	4,11	3,72	2,2	4,8393	4,8423	6,53	1,97	401 500,3	270 118,4
iul.	2,80	3,19*	4,19*	3,72*	2,5	4,8380	4,8316

Perioada	Agregatele monetare ¹¹ (mil. lei)			Rezervele internaționale ¹¹ (mil. EUR)			Total creanțe guvernamentale (mil. EUR)	Datoria externă brută ^{11,15} (mil. EUR)	Datoria externă pe TL ^{11,15} (mil. EUR)	Datoria externă pe TS ^{11,15} (mil. EUR)	Serviciul datoriei externe pe TL ^{9,15} (mil. EUR)	Bugetul general consolidat ^{9,16} (sold) (mil. lei)
	M3	M2	M1	total	aur	valute						
2016	314 134,6	314 026,0	179 980,2	37 905,4	3 663,8	34 241,6	2 135,0	94 272,7	69 644,7	24 628,1	21 041,8	-18 304,3
2017	350 111,8	350 004,8	210 636,4	37 106,7	3 612,2	33 494,5	2 507,2	97 445,1	68 520,2	28 925,4	19 440,2	-24 294,7
2018	381 075,3	381 075,3	235 126,3	36 800,2	3 735,5	33 064,7	3 643,2	99 840,9	68 286,4	31 554,4	19 131,9	-26 850,3
2019	422 631,6	422 631,6	276 938,6	37 450,4	4 523,8	32 926,7	4 453,2	105 872,8	73 646,0	32 226,8	16 736,6	-48 300,2
2019 iun.	390 477,8	390 476,1	245 057,4	36 705,9	4 137,1	32 568,9	4 020,8	105 651,3	71 728,7	33 922,6	9 069,2	-19 960,4
iul.	391 420,6	391 420,6	246 622,0	39 753,2	4 279,7	35 473,5	4 146,0	107 610,7	73 331,2	34 279,4	9 091,9	-18 136,4
aug.	396 300,0	396 300,0	250 281,6	40 225,5	4 606,4	35 619,1	4 181,6	108 972,3	74 342,4	34 629,9	10 164,8	-21 923,8
sep.	400 422,3	400 422,3	256 884,3	39 963,2	4 539,9	35 423,3	4 194,1	107 712,5	74 417,0	33 295,6	12 332,6	-26 972,8
oct.	404 380,9	404 380,9	257 245,7	39 400,3	4 492,3	34 908,0	4 106,2	108 217,6	73 963,8	34 253,8	12 726,8	-28 828,2
nov.	411 920,6	411 920,6	265 446,9	38 228,1	4 411,1	33 817,0	4 555,6	107 102,7	72 970,4	34 132,3	14 391,6	-37 049,8
dec.	422 631,6	422 631,6	276 938,6	37 450,4	4 523,8	32 926,7	4 453,2	105 872,8	73 646,0	32 226,8	16 736,6	-48 300,2
2020 ian.	419 528,8	419 528,8	272 201,0	40 278,5	4 773,1	35 505,4	4 531,4	109 927,7	77 313,4	32 614,3	868,5	-457,6
feb.	423 524,2	423 524,2	273 791,9	40 752,2	4 922,3	35 830,0	4 521,4	110 621,4	77 997,5	32 623,8	2 124,9	-8 297,5
mar.	433 934,7	433 934,7	286 539,0	39 005,5	4 882,8	34 122,7	4 606,2	107 918,7	74 592,6	33 326,1	3 683,1	-18 064,2
apr.	439 076,0	439 076,0	291 388,9	38 417,4	5 261,1	33 156,3	4 792,0	106 556,5	73 276,1	33 280,5	4 647,9	-26 820,3
mai	445 553,9	445 553,9	297 237,2	40 811,9	5 165,8	35 646,1	4 703,9	110 896,4	77 630,5	33 265,9	5 944,8	-38 844,6
iun.	443 745,8	443 745,8	298 820,0	40 268,7	5 267,0	35 001,7	4 678,9	111 451,7	78 982,8	32 468,9	6 873,9	-45 173,6
iul.	41 808,6	5 558,7	36 249,9

10) sunt incluse tranzacțiile nete care implică active și pasive financiare de natura investiției directe între rezidenți și nerezidenți; semnul „-” reflectă acumularea netă de pasive de natura investiției directe; 11) sfârșit de perioadă; 12) din 2018, ruptură de serie datorată unor modificări de natură fiscală; 13) valori medii; 14) societăți nefinanciare și gospodării ale populației, la operațiuni în lei, sold; 15) conform BPM6; 16) deficit (-), excedent (+); c) calculat pe baza seriilor lunare cu bază fixă; *) calcule BNR pe baza comunicatului de presă INS.

2. PREȚURILE DE CONSUM PE PRINCIPALELE MĂRFURI ȘI SERVICII

(procente)

Perioada	Indice lunar				Indice față de sfârșitul anului anterior				Indice față de aceeași perioadă a anului anterior				
	Total	produse alimentare	produse nealimentare	servicii	Total	produse alimentare	produse nealimentare	servicii	Total	produse alimentare	produse nealimentare	servicii	
2016	99,95	100,06	99,93	99,85	99,46	100,68	99,13	98,17	98,45	97,43	98,96	99,21	
2017	100,27	100,33	100,34	100,02	103,32	104,07	104,11	100,22	101,34	102,48	101,41	99,23	
2018	100,27	100,25	100,31	100,20	103,27	103,10	103,75	102,44	104,63	103,75	106,20	102,53	
2019	100,33	100,41	100,27	100,34	104,04	105,08	103,31	104,16	103,83	104,69	103,24	103,87	
2017	ian.	99,81	100,91	99,07	99,63	99,81	100,91	99,07	99,63	100,05	101,12	99,76	98,92
	feb.	99,91	100,65	100,08	98,22	99,72	101,57	99,15	97,86	100,20	101,43	100,11	98,29
	mar.	100,08	100,23	99,87	100,32	99,80	101,80	99,02	98,17	100,18	101,67	99,75	98,61
	apr.	100,28	100,19	100,40	100,15	100,08	101,99	99,42	98,32	100,61	102,24	100,25	98,65
	mai	100,28	100,61	100,07	100,21	100,36	102,61	99,49	98,53	100,64	102,30	100,23	98,74
	iun.	100,04	99,82	100,07	100,33	100,40	102,43	99,56	98,86	100,85	102,83	100,21	98,97
	iul.	100,32	99,61	100,93	100,14	100,72	102,03	100,49	99,00	101,42	102,39	101,67	99,22
	aug.	99,80	99,14	100,14	100,20	100,52	101,15	100,63	99,20	101,15	101,59	101,56	99,51
	sep.	100,50	100,54	100,54	100,32	101,02	101,70	101,17	99,52	101,77	102,74	101,89	99,84
	oct.	101,28	101,30	101,74	100,16	102,31	103,02	102,93	99,68	102,63	103,52	103,26	99,67
	nov.	100,66	100,57	100,86	100,33	102,99	103,61	103,82	100,01	103,23	103,88	104,12	100,10
	dec.	100,32	100,44	100,28	100,21	103,32	104,07	104,11	100,22	103,32	104,07	104,11	100,22
2018	ian.	100,78	100,64	101,08	100,32	100,78	100,64	101,08	100,32	104,32	103,79	106,23	100,90
	feb.	100,30	100,61	100,13	100,18	101,08	101,25	101,21	100,50	104,72	103,74	106,27	102,92
	mar.	100,29	100,48	100,15	100,30	101,37	101,74	101,36	100,80	104,95	104,01	106,57	102,90
	apr.	100,54	100,18	101,00	100,09	101,92	101,92	102,37	100,89	105,22	104,00	107,20	102,83
	mai	100,47	100,54	100,58	100,10	102,40	102,47	102,96	100,99	105,41	103,93	107,75	102,72
	iun.	100,02	99,76	100,14	100,20	102,42	102,22	103,10	101,19	105,40	103,86	107,82	102,58
	iul.	99,52	99,20	99,45	100,24	101,93	101,40	102,53	101,43	104,56	103,42	106,23	102,68
	aug.	100,28	99,83	100,66	100,13	102,22	101,23	103,21	101,56	105,06	104,15	106,78	102,61
	sep.	100,47	100,83	100,32	100,26	102,70	102,07	103,54	101,82	105,03	104,44	106,55	102,54
	oct.	100,52	100,61	100,52	100,35	103,23	102,69	104,08	102,18	104,25	103,73	105,27	102,73
	nov.	99,87	99,73	99,87	100,11	103,10	102,41	103,94	102,29	103,43	102,86	104,24	102,50
	dec.	100,16	100,67	99,82	100,15	103,27	103,10	103,75	102,44	103,27	103,10	103,75	102,44
2019	ian.	100,83	101,30	100,63	100,57	100,83	101,30	100,63	100,57	103,32	103,77	103,29	102,71
	feb.	100,79	101,27	100,57	100,55	101,63	102,59	101,20	101,12	103,83	104,46	103,74	103,08
	mar.	100,49	100,48	100,54	100,40	102,13	103,08	101,75	101,52	104,03	104,45	104,15	103,18
	apr.	100,61	100,68	100,53	100,72	102,75	103,78	102,29	102,25	104,11	104,98	103,66	103,83
	mai	100,46	100,79	100,20	100,55	103,22	104,60	102,49	102,81	104,10	105,24	103,27	104,30
	iun.	99,77	99,53	99,76	100,17	102,98	104,11	102,24	102,98	103,84	105,00	102,89	104,26
	iul.	99,80	99,34	99,98	100,10	102,77	103,42	102,22	103,08	104,12	105,15	103,44	104,11
	aug.	100,06	99,71	100,22	100,25	102,83	103,12	102,44	103,34	103,89	105,02	102,98	104,23
	sep.	100,09	99,91	100,13	100,27	102,92	103,03	102,57	103,62	103,49	104,07	102,78	104,24
	oct.	100,43	100,70	100,32	100,25	103,36	103,75	102,90	103,88	103,40	104,16	102,57	104,14
	nov.	100,23	100,43	100,12	100,15	103,60	104,20	103,02	104,04	103,77	104,90	102,83	104,19
	dec.	100,42	100,84	100,28	100,12	104,04	105,08	103,31	104,16	104,04	105,08	103,31	104,16
2020	ian.	100,41	100,99	100,02	100,43	100,41	100,99	100,02	100,43	103,60	104,75	102,68	104,01
	feb.	100,25	100,63	99,94	100,39	100,66	101,63	99,96	100,82	103,05	104,09	102,04	103,84
	mar.	100,50	101,46	99,91	100,35	101,16	103,11	99,87	101,17	103,05	105,11	101,39	103,80
	apr.	100,26	101,27	99,67	100,00	101,42	104,42	99,54	101,17	102,68	105,72	100,53	103,06
	mai	100,05	100,34	99,82	100,11	101,47	104,78	99,36	101,28	102,26	105,25	100,15	102,60
	iun.	100,08	99,62	100,28	100,34	101,55	104,38	99,64	101,62	102,58	105,35	100,68	102,78
	iul.	100,00	99,55	100,19	100,31	101,55	103,91	99,83	101,94	102,80	105,57	100,88	103,00

Sursa: Institutul Național de Statistică.

3. INDICATORI DE POLITICĂ MONETARĂ

3.1. Operațiunile monetare ale Băncii Naționale a României

Perioada	Rata dobânzii de politică monetară ¹ (% p.a.)	Repo				Reverse repo				Depozite atrase			
		Tranzacții		Stoc		Tranzacții		Stoc		Tranzacții		Stoc	
		medie zilnică ² (mil. lei)	rata medie a dobânzii ³ (% p.a.)	medie zilnică ⁴ (mil. lei)	rata medie a dobânzii ³ (% p.a.)	medie zilnică (mil. lei)	rata dobânzii (% p.a.)	medie zilnică (mil. lei)	rata dobânzii (% p.a.)	medie zilnică ² (mil. lei)	rata medie a dobânzii ³ (% p.a.)	medie zilnică ⁴ (mil. lei)	rata medie a dobânzii ³ (% p.a.)
2019 iul.	2,50	0,0	2,50	0,0	2,50	–	x	–	x	1 903,4	2,50	9 713,4	2,50
aug.	2,50	–	x	–	x	–	x	–	x	936,1	2,50	4 607,0	2,50
sep.	2,50	0,0	2,50	0,0	2,50	–	x	–	x	1 163,8	2,50	5 389,7	2,50
oct.	2,50	0,0	2,50	0,0	2,50	–	x	–	x	797,8	2,50	4 397,6	2,50
nov.	2,50	0,1	2,50	0,1	2,50	–	x	–	x	617,1	2,50	3 032,8	2,50
dec.	2,50	0,6	2,50	0,4	2,50	–	x	–	x	153,0	2,50	274,0	2,50
2020 ian.	2,50	–	x	–	x	–	x	–	x	757,8	2,50	3 878,1	2,50
feb.	2,50	0,0	2,50	0,0	2,50	–	x	–	x	457,0	2,50	2 050,9	2,50
mar.	2,00	433,3	2,00	1 175,6	2,00	–	x	–	x	488,9	2,50	2 578,4	2,50
apr.	2,00	1 700,9	2,00	13 620,3	2,00	–	x	–	x	–	x	–	x
mai	2,00	538,4	2,00	8 976,8	2,00	–	x	–	x	–	x	–	x
iun.	1,75	253,8	1,75	5 033,2	1,85	–	x	–	x	–	x	–	x
iul.	1,75	1 002,6	1,75	4 623,5	1,75	–	x	–	x	–	x	–	x

1) sfârșit de perioadă; 2) în funcție de numărul de zile lucrătoare; 3) medie ponderată în funcție de volum; 4) în funcție de numărul de zile calendaristice.

3.2. Facilitățile permanente acordate participanților eligibili de către Banca Națională a României

Perioada	Credit				Depozit			
	Tranzacții		Stoc		Tranzacții		Stoc	
	medie zilnică ¹ (mil.lei)	rata medie a dobânzii ² (% p.a.)	medie zilnică ³ (mil.lei)	rata medie a dobânzii ² (% p.a.)	medie zilnică ¹ (mil.lei)	rata medie a dobânzii ² (% p.a.)	medie zilnică ³ (mil.lei)	rata medie a dobânzii ² (% p.a.)
2019 iul.	15,8	3,50	11,7	3,50	1 117,0	1,50	1 022,9	1,50
aug.	72,5	3,50	77,3	3,50	84,3	1,50	84,0	1,50
sep.	0,8	3,50	0,5	3,50	882,5	1,50	978,3	1,50
oct.	0,0	3,50	0,0	3,50	797,6	1,50	678,1	1,50
nov.	3,3	3,50	3,3	3,50	207,0	1,50	335,9	1,50
dec.	125,5	3,50	217,1	3,50	51,7	1,50	58,8	1,50
2020 ian.	–	–	–	–	1 058,0	1,50	954,8	1,50
feb.	0,0	3,50	0,0	3,50	656,4	1,50	985,2	1,50
mar.	627,9	2,50	652,7	2,50	793,1	1,50	901,5	1,50
apr.	1 436,0	2,50	1 637,4	2,50	792,3	1,50	665,2	1,50
mai	33,5	2,50	86,2	2,50	417,9	1,50	448,8	1,50
iun.	176,6	2,25	150,3	2,27	687,0	1,25	543,6	1,26
iul.	84,9	2,25	99,0	2,25	210,0	1,25	170,0	1,25

1) în funcție de numărul de zile lucrătoare; 2) medie ponderată în funcție de volum;

3) în funcție de numărul de zile calendaristice.

3.4. Titluri de stat în lei cumpărate de BNR de pe piața secundară

(milioane lei, sfârșitul perioadei)

Perioada	Valoare de tranzacționare
2019 iul.	x
aug.	x
sep.	x
oct.	x
nov.	x
dec.	x
2020 ian.	x
feb.	x
mar.	x
apr.	1 882,9
mai	1 611,5
iun.	533,1
iul.	748,5

4. BAZA MONETARĂ

(milioane lei, sfârșitul perioadei)

Perioada	Numerar în casierile instituțiilor de credit	Numerar în circulație	Cont curent al instituțiilor de credit	Baza monetară
2019 iun.	10 843,2	71 542,0	20 109,7	102 494,9
iul.	11 091,2	71 750,4	18 879,5	101 721,1
aug.	10 847,1	72 840,2	19 281,3	102 968,6
sep.	11 107,2	72 819,8	17 164,6	101 091,6
oct.	11 291,3	72 676,1	18 301,7	102 269,1
nov.	10 711,0	73 904,8	20 937,2	105 553,1
dec.	12 103,2	74 125,5	22 020,7	108 249,3
2020 ian.	11 136,5	74 304,1	18 851,2	104 291,7
feb.	9 569,0	75 460,7	23 087,0	108 116,6
mar.	12 535,0	77 599,5	22 981,3	113 115,8
apr.	11 301,0	80 622,1	21 437,5	113 360,7
mai	9 273,6	82 622,9	20 755,6	112 652,2
iun.	10 140,1	82 377,6	23 335,2	115 852,9

3.3. Rezervele minime obligatorii*

Perioada	Rata dobânzii bonificate la rezervele minime obligatorii (% p.a.)			Ratele rezervelor minime obligatorii (%)	
	lei	USD	EUR	lei	valută
2019 iul.	0,14	0,13	0,01	8,00	8,00
aug.	0,20	0,13	0,01	8,00	8,00
sep.	0,15	0,12	0,01	8,00	8,00
oct.	0,14	0,11	0,01	8,00	8,00
nov.	0,14	0,11	0,01	8,00	8,00
dec.	0,20	0,10	0,01	8,00	8,00
2020 ian.	0,19	0,10	0,01	8,00	8,00
feb.	0,14	0,10	0,01	8,00	6,00
mar.	0,14	0,05	0,00	8,00	6,00
apr.	0,14	0,04	0,01	8,00	6,00
mai	0,15	0,04	0,00	8,00	6,00
iun.	0,13	0,03	0,00	8,00	6,00
iul.	0,14	0,03	0,00	8,00	6,00

*) Începând cu perioada de aplicare: 24 luna curentă - 23 luna următoare.

5. BILANŢURILE MONETARE ALE INSTITUŢIILOR FINANCIARE MONETARE

5.1. Bilanţul monetar al Băncii Naţionale a României

(milioane lei; sfârşitul perioadei)

Perioada	TOTAL ACTIV	Active externe							
		Total	Numerar şi alte valori	Aur monetar	Disponibil DST la FMI	Credite*	Titluri de natura datoriei	Participaţii	
2019	iun.	190 946,6	188 710,9	0,2	19 562,5	5 713,4	38 551,0	114 081,3	10 802,5
	iul.	205 162,1	202 959,8	0,2	20 239,2	5 772,1	38 845,8	127 299,0	10 803,5
	aug.	207 147,5	204 858,4	0,1	21 765,1	5 790,9	28 019,6	138 478,8	10 803,8
	sep.	206 836,8	204 683,6	0,2	21 549,3	5 859,3	31 127,7	135 341,8	10 805,3
	oct.	204 117,9	201 941,9	0,3	21 352,4	5 809,8	25 990,9	137 984,1	10 804,5
	nov.	198 152,3	195 889,9	0,2	21 056,6	5 888,3	23 947,7	134 191,0	10 806,1
	dec.	194 659,9	192 361,8	0,2	21 600,0	5 831,7	31 948,1	122 134,6	10 847,1
2020	ian.	209 570,6	207 159,9	0,3	22 784,0	5 895,6	34 391,0	133 240,9	10 848,2
	feb.	212 822,0	210 330,1	0,2	23 667,1	5 924,4	28 068,0	141 813,8	10 856,5
	mar.	214 154,0	199 932,4	0,3	23 539,3	5 946,9	25 550,9	134 038,1	10 856,9
	apr.	214 297,2	198 482,1	0,3	25 450,8	6 023,9	34 445,7	121 373,8	11 187,6
	mai	223 833,8	209 575,6	0,3	24 992,2	5 910,4	39 246,7	128 240,4	11 185,6
	iun.	217 317,9	206 945,2	0,3	25 480,6	5 885,6	31 557,2	132 836,5	11 185,1

Perioada	TOTAL	Active interne						
		Numerar şi alte valori	Credite	Titluri de natura datoriei	Participaţii	Active fixe	Alte active **	
2019	iun.	2 235,6	5,6	–	–	2,3	1 267,5	960,2
	iul.	2 202,4	6,6	–	–	2,3	1 268,8	924,7
	aug.	2 289,1	6,0	–	–	2,3	1 259,2	1 021,6
	sep.	2 153,2	8,5	14,9	–	2,3	1 256,7	870,8
	oct.	2 175,9	7,7	–	–	2,3	1 255,3	910,6
	nov.	2 262,3	8,0	29,9	–	2,3	1 249,9	972,3
	dec.	2 298,1	7,0	–	–	2,3	1 245,0	1 043,8
2020	ian.	2 410,7	7,1	–	–	2,3	1 245,0	1 156,2
	feb.	2 491,9	7,8	–	–	2,3	1 239,9	1 241,9
	mar.	14 221,6	8,1	11 718,0	–	2,3	1 227,9	1 265,2
	apr.	15 815,1	9,0	11 557,4	1 840,5	2,3	1 224,9	1 181,0
	mai	14 258,3	10,7	8 338,5	3 425,0	2,3	1 218,6	1 263,1
	iun.	10 372,6	8,4	3 908,2	3 940,9	2,3	1 217,2	1 295,7

*) cuprind depozite plasate de BNR la bănci din străinătate.

**) este inclusă şi dobânda de încasat aferentă activelor financiare, acumulată şi care nu a ajuns la scadenţă.

Perioada	TOTAL PASIV	Pasive externe			Pasive interne		
		Total, din care:	Depozite în valută (inclusiv împrumuturi)	Depozite în lei	Împrumuturi din operațiuni repo	Total	Emisiunea bănească
2019 iun.	190 946,6	16 519,1	10 727,5	–	–	174 427,5	82 390,9
iul.	205 162,1	16 541,9	10 750,3	–	–	188 620,2	82 848,1
aug.	207 147,5	16 539,9	10 748,3	–	–	190 607,6	83 693,3
sep.	206 836,8	16 539,5	10 747,9	–	–	190 297,3	83 935,5
oct.	204 117,9	16 541,2	10 749,6	–	–	187 576,7	83 975,2
nov.	198 152,3	16 500,9	10 709,3	–	–	181 651,4	84 623,8
dec.	194 659,9	16 512,2	10 697,8	–	–	178 147,6	86 235,6
2020 ian.	209 570,6	16 573,4	10 759,0	–	–	192 997,1	85 447,7
feb.	212 822,0	16 547,5	10 733,0	–	–	196 274,6	85 037,4
mar.	214 154,0	16 524,5	10 710,1	–	–	197 629,5	90 142,6
apr.	214 297,2	17 019,2	11 025,8	–	–	197 278,1	91 932,1
mai	223 833,8	17 025,4	11 032,0	–	–	206 808,4	91 907,3
iun.	217 317,9	17 020,9	11 027,5	–	–	200 297,0	92 526,1

Perioada	Pasive interne (continuare)							Alte pasive***
	Total	Depozite				Titluri de natura datoriei	Capital și rezerve	
		Depozite overnight	Depozite la termen	Sume atrase din operațiuni de swap valutar	Împrumuturi din operațiuni repo			
2019 iun.	69 292,9	66 782,9	2 510,0	–	–	–	22 674,8	68,9
iul.	81 706,7	80 223,7	1 483,0	–	–	–	23 995,1	70,2
aug.	81 207,5	81 036,5	171,0	–	–	–	25 649,7	57,1
sep.	79 889,7	78 305,7	1 584,0	–	–	–	26 403,7	68,4
oct.	78 216,5	77 666,5	550,0	–	–	–	25 326,2	58,8
nov.	70 937,2	69 437,2	1 500,0	–	–	–	26 009,3	80,9
dec.	66 158,3	63 268,3	2 890,0	–	–	–	25 672,0	81,7
2020 ian.	80 188,4	80 077,4	111,0	–	–	–	27 305,6	55,5
feb.	82 391,5	77 746,5	4 645,0	–	–	–	28 796,2	49,3
mar.	79 192,2	78 422,2	770,0	–	–	–	28 247,6	47,1
apr.	74 269,5	73 818,5	451,0	–	–	–	31 026,4	50,0
mai	85 532,8	85 044,8	488,0	–	–	–	29 316,2	52,2
iun.	78 185,5	77 793,5	392,0	–	–	–	29 548,2	37,1

***) este inclusă și dobânda de plătit aferentă pasivelor financiare, acumulată și care nu a ajuns la scadență.

Notă: Conform SEC 2010, alocările de DST de la FMI sunt incluse în pasivele externe.

Soldul creditorilor și cel al depozitelor la sfârșitul lunii de referință nu includ dobânda de încasat/de plătit acumulată și care nu a ajuns la scadență.

Soldul creditorilor la sfârșitul lunii de referință include creditele neperformante.

5.2. Bilanțul monetar agregat al altor instituții financiare monetare

(milioane lei; sfârșitul perioadei)

Perioada	TOTAL ACTIV	Active externe						
		Total	Numerar și alte valori	Credite (inclusiv depozite plasate)	Titluri de natura datoriei	Ațiuni/unități de fond ale fondurilor de piață monetară și ale fondurilor de investiții deținute de instituțiile de credit	Participații	
2019								
iun.	495 124,9	37 812,2	4 276,4	29 167,7	3 616,7	3,3	748,1	
iul.	498 171,7	37 031,8	4 822,0	27 801,3	3 637,8	3,4	767,3	
aug.	505 010,3	39 523,3	4 822,8	30 156,2	3 770,8	3,6	769,9	
sep.	510 781,2	37 850,7	5 450,0	27 881,1	3 752,7	3,5	763,4	
oct.	515 753,8	40 544,9	5 130,6	30 880,4	3 764,7	3,5	765,8	
nov.	523 905,2	40 166,3	4 972,0	30 631,9	3 776,5	3,8	782,0	
dec.	533 468,4	43 808,2	5 677,1	33 635,0	3 715,8	3,8	776,6	
2020								
ian.	535 003,4	42 990,5	5 566,4	32 909,9	3 710,3	4,1	799,8	
feb.	539 966,0	46 599,2	5 162,1	36 956,1	3 701,2	3,8	776,0	
mar.	558 344,1	51 394,9	6 598,2	39 864,6	4 185,3	3,2	743,6	
apr.	561 326,2	54 864,2	6 724,6	42 682,0	4 706,7	3,6	747,3	
mai	568 272,4	58 659,2	6 243,6	46 782,1	4 871,4	3,9	758,2	
iun.	560 872,0	56 034,4	6 473,5	43 715,6	5 080,9	3,8	760,5	

Perioada	TOTAL	Active interne						
		Numerar și alte valori	Credite (inclusiv depozite plasate)	Titluri de natura datoriei	Ațiuni/unități de fond ale fondurilor de piață monetară și ale fondurilor de investiții deținute de instituțiile de credit	Participații	Active fixe	Alte active*
2019								
iun.	457 312,7	10 843,2	313 453,6	91 450,7	553,3	2 878,3	15 262,2	22 871,4
iul.	461 139,9	11 091,2	313 381,8	94 163,8	642,5	3 636,3	15 475,4	22 748,8
aug.	465 487,0	10 847,1	315 481,9	95 722,3	656,8	3 639,8	15 562,3	23 576,8
sep.	472 930,5	11 107,2	319 770,3	98 095,2	668,6	3 636,6	15 596,7	24 055,9
oct.	475 208,9	11 291,3	319 091,0	100 823,1	676,3	3 659,7	15 657,2	24 010,2
nov.	483 738,9	10 711,0	324 905,6	103 337,9	694,2	3 663,1	15 758,5	24 668,5
dec.	489 660,2	12 103,2	326 120,5	106 782,4	730,6	3 737,4	15 840,0	24 346,1
2020								
ian.	492 012,9	11 136,5	324 004,9	109 942,6	761,4	4 034,5	15 859,1	26 273,9
feb.	493 366,9	9 569,0	332 041,3	104 999,2	728,0	4 014,6	15 714,7	26 300,2
mar.	506 949,2	12 535,0	335 850,4	112 336,4	724,2	4 019,0	15 802,0	25 682,3
apr.	506 462,0	11 301,0	338 758,3	109 908,6	707,5	3 980,2	15 957,9	25 848,4
mai	509 613,3	9 273,6	338 102,9	113 517,9	741,3	3 986,5	15 995,6	27 995,5
iun.	504 837,6	10 140,1	329 903,7	117 386,3	745,9	3 984,3	16 083,3	26 593,9

*) este inclusă și dobânda de încasat aferentă activelor financiare, acumulată și care nu a ajuns la scadență.

Perioada	TOTAL PASIV	Pasive externe								
		Total	Depozite					Titluri de natura datoriei	Acțiuni/unități de fond ale nerezidenților emise de fondurile de piață monetară	
			Total	Depozite overnight	Depozite la termen (inclusiv împrumuturi)	Depozite rambursabile după notificare	Împrumuturi din operațiuni repo			
2019										
iun.	495 124,9	38 157,5	37 288,7	9 520,2	27 476,7	–	291,8	868,8	–	
iul.	498 171,8	38 188,6	37 320,0	9 188,1	27 724,1	–	407,8	868,6	–	
aug.	505 010,4	38 692,1	37 843,5	8 821,9	28 797,0	–	224,6	848,6	–	
sep.	510 781,3	38 159,9	37 308,2	10 174,4	26 822,5	–	311,3	851,7	–	
oct.	515 753,9	39 183,2	38 330,6	11 423,9	26 328,1	–	578,6	852,6	–	
nov.	523 905,3	38 378,6	37 523,1	11 221,1	25 909,5	–	392,4	855,5	–	
dec.	533 468,5	37 845,1	36 371,1	10 744,6	25 364,5	–	262,0	1 474,1	–	
2020										
ian.	535 003,4	35 799,7	34 325,8	9 410,5	24 576,5	–	338,8	1 473,9	–	
feb.	539 966,1	36 710,1	35 231,0	9 457,4	25 181,8	–	591,8	1 479,0	–	
mar.	558 344,2	37 199,4	35 718,5	10 334,5	24 941,1	–	442,8	1 480,9	–	
apr.	561 326,3	37 184,5	35 703,1	11 571,8	23 870,6	–	260,6	1 481,4	–	
mai	568 272,5	38 176,8	36 695,4	11 623,3	24 857,8	–	214,3	1 481,5	–	
iun.	560 872,0	36 134,2	34 652,8	9 679,6	24 800,5	–	172,6	1 481,4	–	

Perioada	TOTAL	Pasive interne									
		Total	Depozite					Titluri de natura datoriei	Acțiuni/unități de fond emise de fondurile de piață monetară	Capital și rezerve	Alte pasive**
			Total	Depozite overnight	Depozite la termen (inclusiv împrumuturi)	Depozite rambursabile după notificare	Împrumuturi din operațiuni repo				
2019											
iun.	456 967,4	355 427,2	181 863,9	172 032,3	–	1 531,1	1 002,2	–	70 876,4	29 661,6	
iul.	459 983,2	356 553,6	183 147,7	171 597,8	–	1 808,1	1 002,1	–	72 543,3	29 884,1	
aug.	466 318,3	361 484,1	185 705,9	174 149,2	–	1 629,0	1 001,7	–	74 040,0	29 792,4	
sep.	472 621,5	365 666,4	193 032,2	171 211,6	–	1 422,6	1 003,4	–	74 898,4	31 053,3	
oct.	476 570,7	369 804,7	192 545,7	175 827,8	–	1 431,1	1 003,9	–	75 162,1	30 600,0	
nov.	485 526,7	376 741,5	201 096,5	174 279,9	–	1 365,2	1 005,5	–	76 361,8	31 417,9	
dec.	495 623,3	387 332,6	211 537,7	174 481,8	–	1 313,1	1 397,2	–	76 761,9	30 131,7	
2020											
ian.	499 203,7	388 041,9	206 279,7	179 949,9	–	1 812,3	1 397,2	–	77 314,0	32 450,6	
feb.	503 256,1	390 350,3	207 362,0	181 446,2	–	1 542,1	1 399,5	–	78 579,5	32 926,7	
mar.	521 144,8	409 133,0	220 455,3	177 975,1	–	10 702,6	1 421,2	–	77 552,7	33 037,9	
apr.	524 141,8	411 370,2	220 409,5	178 042,9	–	12 917,8	1 290,4	–	77 758,2	33 722,9	
mai	530 095,7	415 206,8	224 624,6	180 537,9	–	10 044,2	1 290,5	–	79 067,5	34 531,0	
iun.	524 737,8	408 558,1	227 531,3	176 182,6	–	4 844,3	1 290,5	–	80 269,5	34 619,8	

***) este inclusă și dobânda de plătit aferentă pasivelor financiare, acumulată și care nu a ajuns la scadență.

Notă: Soldul creditelor și cel al depozitelor la sfârșitul lunii de referință nu includ dobânda de încasat/de plătit acumulată și care nu a ajuns la scadență.

Soldul creditelor la sfârșitul lunii de referință include creditele neperformante.

5.3. Bilanțul consolidat net al instituțiilor financiare monetare (BNR și alte instituții financiare monetare)

(milioane lei; sfârșitul perioadei)

Perioada	PLASAMENTE ÎN ACTIV	Active externe								
		Total	Aur	Disponibil DST la FMI	Numerar și alte valori	Credite	Titluri de natura datoriei	Acțiuni/unități de fond ale fondurilor de piață monetară și ale fondurilor de investiții deținute de instituțiile de credit	Participații	
2019	iun.	588 950,8	226 523,1	19 562,5	5 713,4	4 276,6	67 718,6	117 698,1	3,3	11 550,6
	iul.	608 453,3	239 991,6	20 239,2	5 772,1	4 822,2	66 647,0	130 936,7	3,4	11 570,9
	aug.	616 595,0	244 381,7	21 765,1	5 790,9	4 823,0	58 175,8	142 249,6	3,6	11 573,7
	sep.	619 537,6	242 534,4	21 549,3	5 859,3	5 450,2	59 008,8	139 094,5	3,5	11 568,7
	oct.	623 527,2	242 486,8	21 352,4	5 809,8	5 130,8	56 871,2	141 748,8	3,5	11 570,2
	nov.	620 043,9	236 056,2	21 056,6	5 888,3	4 972,2	54 579,7	137 967,6	3,8	11 588,1
	dec.	622 831,1	236 170,0	21 600,0	5 831,7	5 677,3	65 583,1	125 850,4	3,8	11 623,7
2020	ian.	642 077,6	250 150,4	22 784,0	5 895,6	5 566,7	67 300,9	136 951,2	4,1	11 648,0
	feb.	645 555,0	256 929,3	23 667,1	5 924,4	5 162,3	65 024,1	145 515,0	3,8	11 632,6
	mar.	652 998,9	251 327,3	23 539,3	5 946,9	6 598,5	65 415,6	138 223,4	3,2	11 600,4
	apr.	657 471,9	253 346,3	25 450,8	6 023,9	6 724,9	77 127,7	126 080,5	3,6	11 934,9
	mai	676 495,5	268 234,7	24 992,2	5 910,4	6 243,8	86 028,8	133 111,8	3,9	11 943,8
	iun.	667 390,3	262 979,6	25 480,6	5 885,6	6 473,8	75 272,8	137 917,4	3,8	11 945,7

Perioada	Total	Active interne					
		Total	Credite interne		Titluri de natura datoriei	Participații	
			Credit acordat sectorului privat	Credit guvernamental (administrația publică)			
2019	iun.	362 427,7	268 416,2	259 570,9	8 845,3	91 269,6	2 741,8
	iul.	368 461,7	271 737,0	262 641,9	9 095,1	93 982,7	2 742,1
	aug.	372 213,3	273 926,2	264 638,6	9 287,6	95 541,2	2 745,8
	sep.	377 003,2	276 353,0	266 776,2	9 576,8	97 905,9	2 744,4
	oct.	381 040,4	277 653,3	268 294,7	9 358,5	100 633,8	2 753,4
	nov.	383 987,7	278 081,3	268 671,9	9 409,4	103 148,0	2 758,4
	dec.	386 661,1	277 236,8	267 575,0	9 661,8	106 592,5	2 831,9
2020	ian.	391 927,3	279 330,4	269 646,7	9 683,6	109 758,4	2 838,5
	feb.	388 625,7	280 984,4	271 057,1	9 927,3	104 813,7	2 827,6
	mar.	401 671,6	286 702,7	272 551,0	14 151,7	112 150,8	2 818,0
	apr.	404 125,6	289 908,4	271 124,4	18 783,9	111 346,2	2 871,0
	mai	408 260,8	288 627,2	269 146,8	19 480,4	116 757,4	2 876,2
	iun.	404 410,8	280 398,4	270 118,4	10 280,0	121 142,6	2 869,7

Perioada	RESURSE ÎN PASIV	Total, din care :	Pasive externe						Titluri de natura datoriei	Acțiuni/unități de fond emise de fondurile de piață monetară
			Depozite, din care :					Împrumuturi din operațiuni repo		
			Total	Depozite overnight	Depozite la termen	Depozite rambursabile după notificare				
2019	iun.	588 950,8	54 676,6	48 016,2	9 593,9	38 130,5	–	291,8	868,8	–
	iul.	608 453,4	54 730,5	48 070,3	9 284,6	38 377,9	–	407,8	868,6	–
	aug.	616 595,1	55 232,0	48 591,8	8 916,4	39 450,8	–	224,6	848,6	–
	sep.	619 537,6	54 699,4	48 056,1	10 268,5	37 476,3	–	311,3	851,7	–
	oct.	623 527,3	55 724,4	49 080,2	11 519,6	36 981,9	–	578,6	852,6	–
	nov.	620 044,0	54 879,5	48 232,4	11 276,6	36 563,3	–	392,4	855,5	–
	dec.	622 831,2	54 357,4	47 068,9	10 746,6	36 060,3	–	262,0	1 474,1	–
2020	ian.	642 077,7	52 373,2	45 084,8	9 473,7	35 272,4	–	338,8	1 473,9	–
	feb.	645 555,1	53 257,5	45 964,1	9 494,5	35 877,7	–	591,8	1 479,0	–
	mar.	652 999,0	53 723,9	46 428,6	10 348,7	35 637,0	–	442,8	1 480,9	–
	apr.	657 472,0	54 203,6	46 728,9	11 572,5	34 895,7	–	260,6	1 481,4	–
	mai	676 495,6	55 202,2	47 727,4	11 630,3	35 882,8	–	214,3	1 481,5	–
	iun.	667 390,4	53 155,1	45 680,3	9 682,1	35 825,6	–	172,6	1 481,4	–

Perioada	Total	Pasive interne				
		M3	Pasive financiare pe termen lung	Depozitele administrației centrale	Alte pasive, net*	
2019	iun.	534 274,2	390 477,8	113 854,9	40 792,9	-10 851,3
	iul.	553 722,9	391 420,6	117 042,5	56 646,0	-11 386,3
	aug.	561 363,1	396 300,0	120 360,5	57 309,1	-12 606,5
	sep.	564 838,3	400 422,3	122 193,6	53 832,4	-11 610,0
	oct.	567 802,9	404 380,9	121 568,8	54 014,8	-12 161,6
	nov.	565 164,5	411 920,6	123 580,9	41 714,5	-12 051,5
	dec.	568 473,8	422 631,6	124 455,5	34 546,1	-13 159,4
2020	ian.	589 704,5	419 528,8	126 672,7	56 274,0	-12 771,0
	feb.	592 297,5	423 524,2	129 611,3	51 898,2	-12 736,2
	mar.	599 275,1	433 934,7	127 836,4	49 683,0	-12 179,0
	apr.	603 268,4	439 076,0	131 048,7	44 649,5	-11 505,8
	mai	621 293,4	445 553,9	131 342,4	57 507,0	-13 109,9
	iun.	614 235,3	443 745,8	132 911,9	49 303,8	-11 726,1

*) este inclusă și dobânda de plătit aferentă pasivelor financiare, acumulată și care nu a ajuns la scadență.

Notă: Conform SEC 2010, alocările de DST de la FMI sunt incluse în pasivele externe.

Soldul creditorilor și cel al depozitelor la sfârșitul lunii de referință nu includ dobânda de încasat/de plătit acumulată și care nu a ajuns la scadență.

Soldul creditorilor la sfârșitul lunii de referință include creditele neperformante.

6. MASA MONETARĂ M3 ȘI CONTRAPARTIDELE ACESTEIA

(milioane lei; sfârșitul perioadei)

Perioada		M3					
		M2					Total
		M1		Total	Depozite rambursabile după notificare la cel mult trei luni inclusiv	Depozite cu durata inițială de până la 2 ani inclusiv	
		Numerar în circulație	Depozite overnight				
2016	dec.	54 672,2	125 308,1	179 980,2	0,0	134 045,7	314 026,0
2017	ian.	54 324,1	123 422,0	177 746,1	0,0	132 078,7	309 824,8
	feb.	55 292,2	123 879,4	179 171,6	0,0	132 483,8	311 655,4
	mar.	55 727,9	125 320,6	181 048,5	0,0	133 463,1	314 511,6
	apr.	57 496,3	128 619,2	186 115,5	0,0	132 383,2	318 498,7
	mai	57 062,7	130 410,4	187 473,2	0,0	133 145,2	320 618,4
	iun.	58 181,6	132 029,8	190 211,4	0,0	130 864,8	321 076,2
	iul.	59 841,0	135 444,4	195 285,4	0,0	128 933,0	324 218,5
	aug.	60 755,5	137 699,5	198 455,0	0,0	131 152,0	329 607,0
	sep.	61 552,9	138 220,9	199 773,8	0,0	132 291,5	332 065,2
	oct.	61 012,5	140 967,4	201 979,9	0,0	134 406,0	336 385,9
	nov.	61 942,1	141 002,6	202 944,8	0,0	136 335,4	339 280,2
	dec.	63 272,6	147 363,8	210 636,4	0,0	139 368,4	350 004,8
2018	ian.	61 927,1	146 449,7	208 376,8	0,0	140 446,9	348 823,7
	feb.	62 824,2	147 755,8	210 580,0	0,0	141 831,1	352 411,1
	mar.	63 453,2	144 563,4	208 016,5	0,0	143 221,9	351 238,5
	apr.	63 693,1	147 615,0	211 308,1	0,0	143 609,8	354 917,8
	mai	63 509,1	147 798,3	211 307,4	0,0	145 232,1	356 539,5
	iun.	65 048,2	152 402,3	217 450,5	0,0	144 934,9	362 385,3
	iul.	65 550,8	153 450,2	219 000,9	0,0	141 220,9	360 221,9
	aug.	66 403,9	155 448,8	221 852,7	0,0	143 221,7	365 074,4
	sep.	67 209,4	155 328,7	222 538,1	0,0	143 556,7	366 094,8
	oct.	66 190,0	156 468,2	222 658,2	0,0	145 374,7	368 032,9
	nov.	67 122,6	162 583,9	229 706,5	0,0	146 431,5	376 138,0
	dec.	67 704,4	167 421,9	235 126,3	0,0	145 949,1	381 075,3
2019	ian.	68 132,5	165 071,5	233 204,0	0,0	149 398,2	382 602,2
	feb.	68 808,0	165 398,3	234 206,3	0,0	150 751,8	384 958,1
	mar.	69 528,8	164 157,0	233 685,8	0,0	149 404,2	383 090,0
	apr.	70 251,3	171 450,6	241 701,9	0,0	148 387,9	390 089,8
	mai	70 447,8	168 936,0	239 383,7	0,0	149 866,9	389 250,6
	iun.	71 542,0	173 515,3	245 057,4	0,0	145 418,7	390 476,1
	iul.	71 750,4	174 871,6	246 622,0	0,0	144 798,6	391 420,6
	aug.	72 840,2	177 441,4	250 281,6	0,0	146 018,3	396 300,0
	sep.	72 819,8	184 064,4	256 884,3	0,0	143 538,0	400 422,3
	oct.	72 676,1	184 569,6	257 245,7	0,0	147 135,2	404 380,9
	nov.	73 904,8	191 542,1	265 446,9	0,0	146 473,7	411 920,6
	dec.	74 125,5	202 813,1	276 938,6	0,0	145 693,1	422 631,6
2020	ian.	74 304,1	197 896,9	272 201,0	0,0	147 327,8	419 528,8
	feb.	75 460,7	198 331,2	273 791,9	0,0	149 732,3	423 524,2
	mar.	77 599,5	208 939,4	286 539,0	0,0	147 395,7	433 934,7
	apr.	80 622,1	210 766,7	291 388,9	0,0	147 687,1	439 076,0
	mai	82 622,9	214 614,2	297 237,2	0,0	148 316,7	445 553,9
	iun.	82 377,6	216 442,4	298 820,0	0,0	144 925,8	443 745,8

Perioada		M3 (continuare)			Total	ACTIVE EXTERNE NETE*	ACTIVE INTERNE NETE
		Împrumuturi din operațiuni repo	Acțiuni/unități de fond ale fondurilor de piață monetară (emise)	Titluri de natura datoriei			
2016	dec.	0,0	c	–	314 134,6	144 983,2	169 151,4
2017	ian.	0,0	c	–	309 937,9	146 015,9	163 922,1
	feb.	0,0	c	–	311 772,7	146 135,4	165 637,3
	mar.	0,0	c	–	314 632,8	148 050,2	166 582,6
	apr.	0,0	c	–	318 624,5	157 223,6	161 400,9
	mai	0,0	c	–	320 739,4	156 818,4	163 921,0
	iun.	0,0	c	–	321 197,3	152 520,8	168 676,6
	iul.	0,0	c	–	324 341,9	154 837,9	169 504,0
	aug.	0,0	c	–	329 735,3	160 792,1	168 943,2
	sep.	0,0	c	–	332 192,8	155 485,5	176 707,3
	oct.	0,0	c	–	336 513,7	160 825,6	175 688,1
	nov.	0,0	c	–	339 393,5	158 025,2	181 368,3
	dec.	0,0	c	–	350 111,8	158 988,7	191 123,0
2018	ian.	0,0	c	–	348 944,0	158 906,8	190 037,0
	feb.	0,0	c	–	352 532,1	165 732,5	186 799,6
	mar.	0,0	c	–	351 358,8	165 942,4	185 416,4
	apr.	0,0	c	–	355 049,6	159 953,7	195 095,9
	mai	0,0	c	–	356 677,4	162 202,2	194 475,2
	iun.	0,0	c	–	362 526,7	157 836,2	204 690,5
	iul.	0,0	c	–	360 356,4	158 786,9	201 569,4
	aug.	0,0	c	–	365 220,5	160 994,1	204 226,4
	sep.	0,0	c	–	366 261,6	160 308,0	205 953,5
	oct.	0,0	c	–	368 213,8	167 484,5	200 729,2
	nov.	0,0	c	–	376 336,3	165 574,2	210 762,0
	dec.	0,0	–	–	381 075,3	166 577,6	214 497,6
2019	ian.	0,0	–	–	382 602,2	174 272,3	208 329,9
	feb.	0,0	–	–	384 958,1	177 328,9	207 629,1
	mar.	0,0	–	–	383 090,0	173 818,7	209 271,2
	apr.	0,0	–	–	390 089,8	182 085,5	208 004,2
	mai	0,0	–	–	389 250,6	172 510,4	216 740,1
	iun.	c	–	–	390 477,8	171 846,5	218 631,2
	iul.	0,0	–	–	391 420,6	185 261,1	206 159,5
	aug.	0,0	–	–	396 300,0	189 149,7	207 150,2
	sep.	0,0	–	–	400 422,3	187 835,0	212 587,3
	oct.	0,0	–	–	404 380,9	186 762,5	217 618,4
	nov.	0,0	–	–	411 920,6	181 176,7	230 743,8
	dec.	0,0	–	–	422 631,6	181 812,6	240 819,0
2020	ian.	0,0	–	–	419 528,8	197 777,2	221 751,5
	feb.	0,0	–	–	423 524,2	203 671,7	219 852,4
	mar.	0,0	–	–	433 934,7	197 603,4	236 331,2
	apr.	0,0	–	–	439 076,0	199 142,7	239 933,2
	mai	0,0	–	–	445 553,9	213 032,5	232 521,3
	iun.	0,0	–	–	443 745,8	209 824,5	233 921,2

*) se calculează prin scăderea din activele externe a pasivelor externe.

7. STRUCTURA DEPOZITELOR ATRASE ȘI A CREDITELOR ACORDATE DE CĂTRE INSTITUȚIILE FINANCIARE MONETARE PE TIPURI DE SECTOARE INSTITUȚIONALE

7.1. Depozitele rezidenților clienți neguvernamentali

(milioane lei; sfârșitul perioadei)

Perioada	Total	lei	valută	Total, din care:						
				Depozite ale gospodăriilor populației*			Depozite ale societăților nefinanciare			
				Total	lei	valută	Total	lei	valută	
2016	dec.	274 266,6	188 450,8	85 815,8	163 462,0	103 642,8	59 819,2	95 174,9	73 380,8	21 794,1
2017	ian.	270 536,2	184 213,9	86 322,4	162 929,0	103 468,7	59 460,3	92 272,5	69 698,0	22 574,5
	feb.	271 679,4	185 079,4	86 600,0	164 745,9	104 522,6	60 223,2	92 017,1	69 331,9	22 685,2
	mar.	274 139,6	186 859,7	87 279,9	166 286,0	105 578,5	60 707,5	92 860,5	69 895,7	22 964,7
	apr.	276 560,7	187 204,6	89 356,1	167 166,4	106 173,5	60 992,9	93 896,0	69 308,2	24 587,8
	mai	278 982,0	190 010,2	88 971,8	167 726,9	106 125,9	61 601,0	96 781,8	73 029,6	23 752,2
	iun.	278 396,7	189 939,6	88 457,1	168 780,8	107 076,1	61 704,7	94 158,2	71 110,0	23 048,2
	iul.	279 914,9	190 376,3	89 538,7	170 051,7	107 820,4	62 231,3	94 087,3	70 698,0	23 389,3
	aug.	284 301,3	193 785,5	90 515,7	170 852,8	107 891,5	62 961,3	97 758,8	74 059,5	23 699,3
	sep.	285 897,6	194 061,2	91 836,5	171 516,0	107 814,5	63 701,5	98 524,7	74 429,2	24 095,6
	oct.	290 673,5	196 635,7	94 037,8	172 942,4	108 502,3	64 440,1	101 461,1	76 026,9	25 434,2
	nov.	292 698,1	196 674,8	96 023,2	174 245,9	108 292,7	65 953,2	101 257,0	75 405,8	25 851,2
dec.	302 496,6	206 306,1	96 190,5	178 659,9	111 553,6	67 106,3	106 126,2	81 454,2	24 672,1	
2018	ian.	302 597,2	206 308,8	96 288,4	179 912,7	112 589,2	67 323,5	103 831,7	79 634,0	24 197,7
	feb.	305 544,9	208 090,0	97 454,9	182 111,6	113 906,8	68 204,9	104 956,6	80 474,7	24 481,9
	mar.	303 626,7	205 954,6	97 672,2	182 470,2	113 575,6	68 894,6	103 439,4	79 354,6	24 084,9
	apr.	306 999,6	207 131,4	99 868,2	183 707,4	113 604,0	70 103,4	104 763,4	79 773,5	24 989,9
	mai	308 682,1	207 738,3	100 943,9	184 604,9	113 287,4	71 317,5	105 892,6	80 798,0	25 094,5
	iun.	312 926,7	209 388,6	103 538,1	187 772,7	114 435,4	73 337,3	107 106,3	81 781,1	25 325,2
	iul.	310 409,5	206 473,1	103 936,4	188 956,0	114 853,0	74 103,0	103 234,2	78 223,1	25 011,1
	aug.	314 293,8	208 503,5	105 790,3	189 900,1	114 489,7	75 410,3	106 461,8	81 002,5	25 459,2
	sep.	314 662,1	208 620,2	106 041,9	191 138,8	114 801,5	76 337,3	106 114,7	81 307,8	24 807,0
	oct.	317 399,9	210 116,7	107 283,2	192 540,6	116 277,6	76 263,0	107 487,6	81 982,6	25 505,0
	nov.	324 465,8	215 880,7	108 585,1	195 717,5	118 644,0	77 073,5	110 689,4	84 887,3	25 802,1
	dec.	329 678,1	220 368,4	109 309,7	198 726,3	120 361,7	78 364,6	112 287,8	86 981,6	25 306,2
2019	ian.	331 320,9	218 968,5	112 352,4	201 562,3	120 847,4	80 714,9	110 979,9	85 326,2	25 653,8
	feb.	333 203,5	219 774,3	113 429,1	203 303,1	121 576,5	81 726,7	110 547,6	84 669,0	25 878,5
	mar.	330 820,1	217 037,4	113 782,7	204 141,0	121 286,5	82 854,6	108 610,9	82 952,6	25 658,3
	apr.	337 393,8	222 036,4	115 357,5	206 401,2	123 037,0	83 364,1	112 426,5	85 590,9	26 835,7
	mai	336 643,9	221 459,7	115 184,1	207 089,1	123 113,9	83 975,2	112 449,1	86 081,9	26 367,3
	iun.	336 975,1	220 065,7	116 909,3	209 209,8	124 396,2	84 813,6	108 606,2	81 729,5	26 876,8
	iul.	337 840,9	220 441,7	117 399,2	210 123,2	124 569,9	85 553,3	109 880,7	83 285,6	26 595,1
	aug.	341 693,3	222 856,4	118 836,9	210 799,1	124 557,2	86 241,9	113 192,6	86 084,7	27 107,9
	sep.	346 102,4	226 422,0	119 680,4	212 439,8	124 941,7	87 498,1	115 978,9	89 325,4	26 653,6
	oct.	350 298,9	228 925,7	121 373,2	214 262,7	126 113,8	88 148,9	117 719,6	90 461,4	27 258,3
	nov.	356 610,9	232 791,8	123 819,1	217 356,8	127 876,9	89 479,9	121 455,4	93 267,4	28 188,0
	dec.	367 686,8	241 686,2	126 000,6	222 398,9	131 134,4	91 264,5	127 903,5	98 640,8	29 262,7
2020	ian.	364 541,2	238 096,0	126 445,2	223 424,1	131 603,1	91 820,9	124 061,5	94 791,9	29 269,6
	feb.	367 542,5	239 287,6	128 254,9	226 797,5	133 614,2	93 183,3	121 980,5	92 387,1	29 593,4
	mar.	375 730,2	239 221,9	136 508,3	230 909,3	133 417,1	97 492,3	127 474,0	93 223,7	34 250,3
	apr.	378 431,7	241 143,2	137 288,5	236 890,6	137 986,5	98 904,1	123 571,9	90 148,8	33 423,1
	mai	383 546,2	245 820,1	137 726,1	238 501,9	139 064,6	99 437,3	127 230,9	93 706,1	33 524,8
	iun.	382 099,3	244 576,0	137 523,3	239 423,5	139 667,5	99 756,0	125 512,5	92 159,8	33 352,7

*) sunt incluse și instituțiile fără scop lucrativ în serviciul gospodăriilor populației.

Notă: Soldul depozitelor la sfârșitul lunii de referință nu include dobânda de plătit acumulată și care nu a ajuns la scadență.

7.2. Depozitele gospodăriilor populației*

(milioane lei; sfârșitul perioadei)

Perioada	Total	Depozite overnight				Depozite la termen				
		Total	lei	euro	alte valute	Total	lei			
							Total	cu scadența până la 1 an inclusiv	cu scadența mai mare de 1 an	
2019										
iun.	209 209,8	93 470,6	54 373,8	34 338,4	4 758,4	115 739,2	70 022,4	51 994,1	18 028,3	
iul.	210 123,2	94 594,1	54 943,5	34 943,1	4 707,6	115 529,1	69 626,5	51 312,7	18 313,8	
aug.	210 799,1	94 766,4	54 415,5	35 489,1	4 861,7	116 032,7	70 141,7	51 654,2	18 487,5	
sep.	212 439,8	96 093,7	54 661,7	36 493,6	4 938,4	116 346,1	70 280,1	51 536,7	18 743,4	
oct.	214 262,7	97 724,7	55 587,4	37 253,8	4 883,5	116 538,0	70 526,4	51 430,7	19 095,7	
nov.	217 356,8	100 045,2	56 975,4	38 127,6	4 942,3	117 311,6	70 901,6	51 576,1	19 325,5	
dec.	222 398,9	103 848,4	59 587,4	39 008,2	5 252,8	118 550,5	71 547,0	51 750,9	19 796,2	
2020										
ian.	223 424,1	104 272,7	59 396,7	39 361,2	5 514,8	119 151,3	72 206,4	52 325,1	19 881,3	
feb.	226 797,5	107 215,4	61 088,2	40 841,9	5 285,3	119 582,1	72 526,0	52 493,2	20 032,8	
mar.	230 909,3	111 954,6	61 442,4	44 419,7	6 092,5	118 954,8	71 974,7	52 222,8	19 751,9	
apr.	236 890,6	116 606,9	64 920,2	45 546,6	6 140,0	120 283,7	73 066,2	52 823,6	20 242,6	
mai	238 501,9	117 591,3	65 237,8	46 152,2	6 201,3	120 910,6	73 826,8	53 126,7	20 700,1	
iun.	239 423,5	118 501,3	65 662,7	46 508,5	6 330,1	120 922,3	74 004,8	53 160,0	20 844,8	

Perioada	Depozite la termen (continuare)						Depozite rambursabile după notificare	Împrumuturi din operațiuni repo
	euro			alte valute				
	Total	cu scadența până la 1 an inclusiv	cu scadența mai mare de 1 an	Total	cu scadența până la 1 an inclusiv	cu scadența mai mare de 1 an		
2019								
iun.	39 455,5	35 362,8	4 092,7	6 261,3	5 823,8	437,4	–	–
iul.	39 498,0	35 330,7	4 167,2	6 404,7	5 963,3	441,4	–	–
aug.	39 518,4	35 252,2	4 266,2	6 372,6	5 931,8	440,8	–	–
sep.	39 705,2	35 337,5	4 367,7	6 360,9	5 908,2	452,7	–	–
oct.	39 751,2	35 305,0	4 446,2	6 260,4	5 811,8	448,6	–	–
nov.	40 077,8	35 495,2	4 582,6	6 332,2	5 868,1	464,1	–	–
dec.	40 755,1	36 046,7	4 708,5	6 248,3	5 783,2	465,1	–	–
2020								
ian.	40 658,2	35 950,6	4 707,6	6 286,7	5 808,6	478,2	–	–
feb.	40 740,0	35 993,9	4 746,2	6 316,1	5 827,8	488,3	–	–
mar.	40 676,2	35 981,5	4 694,6	6 304,0	5 817,0	487,0	–	–
apr.	40 675,3	36 076,6	4 598,7	6 542,1	6 061,0	481,1	–	–
mai	40 675,3	36 184,6	4 490,7	6 408,5	5 948,6	459,9	–	–
iun.	40 574,9	36 152,6	4 422,3	6 342,6	5 899,4	443,2	–	–

*) sunt incluse și instituțiile fără scop lucrativ în serviciul gospodăriilor populației.

Notă: Soldul depozitelor la sfârșitul lunii de referință nu include dobânda de plătit acumulată și care nu a ajuns la scadență.

7.3. Depozitele atrase de la societățile nefinanciare, instituțiile financiare nemonetare, administrația publică și nerezidenți

(milioane lei; sfârșitul perioadei)

Perioada	DEPOZITE SOCIETĂȚI NEFINANCIARE									
	Total	Depozite overnight				Depozite la termen				
		Total	lei	euro	alte valute	Total	lei			
							Total	cu scadența până la 1 an inclusiv	cu scadența mai mare de 1 an	
2019 iun.	108 606,2	73 292,2	50 711,6	19 209,0	3 371,6	35 314,0	31 017,8	29 022,8	1 995,1	
iul.	109 880,7	74 340,6	52 476,2	18 692,6	3 171,8	35 540,1	30 809,4	28 823,4	1 986,0	
aug.	113 192,6	76 234,8	53 664,4	19 456,1	3 114,2	36 957,8	32 420,3	30 356,2	2 064,1	
sep.	115 978,9	81 636,0	59 234,7	19 184,6	3 216,7	34 342,9	30 090,7	28 002,8	2 087,9	
oct.	117 719,6	79 665,8	56 732,8	19 557,1	3 375,9	38 053,8	33 728,6	31 562,6	2 166,0	
nov.	121 455,4	84 425,5	60 689,6	20 244,6	3 491,4	37 029,9	32 577,8	30 355,2	2 222,6	
dec.	127 903,5	91 937,8	67 358,0	20 996,3	3 583,6	35 965,7	31 282,8	28 975,1	2 307,7	
2020 ian.	124 061,5	87 033,4	62 488,7	21 122,6	3 422,1	37 028,2	32 303,2	30 056,7	2 246,5	
feb.	121 980,5	84 101,7	59 201,6	21 598,0	3 302,1	37 878,7	33 185,4	30 920,6	2 264,8	
mar.	127 474,0	89 240,6	59 855,9	25 569,6	3 815,1	38 233,4	33 367,8	31 168,9	2 198,9	
apr.	123 571,9	86 161,0	57 321,5	25 180,6	3 658,9	37 410,9	32 827,3	30 653,9	2 173,5	
mai	127 230,9	89 169,9	60 060,2	25 248,3	3 861,4	38 061,0	33 645,9	31 448,3	2 197,6	
iun.	125 512,5	90 359,0	61 530,5	24 881,9	3 946,7	35 153,4	30 629,3	28 459,8	2 169,5	

Perioada	DEPOZITE SOCIETĂȚI NEFINANCIARE (continuare)							
	Depozite la termen (continuare)						Depozite rambursabile după notificare	Împrumuturi din operațiuni repo
	euro			alte valute				
	Total	cu scadența până la 1 an inclusiv	cu scadența mai mare de 1 an	Total	cu scadența până la 1 an inclusiv	cu scadența mai mare de 1 an		
2019 iun.	3 289,4	2 695,7	593,6	1 006,8	899,8	107,0	–	–
iul.	3 666,5	3 080,3	586,2	1 064,2	953,5	110,8	–	–
aug.	3 505,5	2 913,7	591,8	1 032,0	918,1	114,0	–	–
sep.	3 235,3	2 602,2	633,1	1 017,0	903,5	113,5	–	–
oct.	3 337,3	2 679,9	657,4	987,9	873,8	114,1	–	–
nov.	3 433,5	2 797,9	635,6	1 018,5	907,5	111,0	–	–
dec.	3 561,2	2 909,5	651,7	1 121,7	1 005,6	116,1	–	–
2020 ian.	3 545,4	2 908,3	637,0	1 179,6	1 062,7	116,8	–	–
feb.	3 577,9	2 929,6	648,3	1 115,4	998,8	116,6	–	–
mar.	3 726,0	3 085,6	640,4	1 139,5	1 042,5	97,0	–	–
apr.	3 379,4	2 740,3	639,2	1 204,2	1 101,4	102,8	–	–
mai	3 302,4	2 666,1	636,3	1 112,7	1 011,7	101,0	–	–
iun.	3 419,2	2 788,1	631,2	1 104,8	1 002,8	102,1	–	–

Perioada	DEPOZITE INSTITUȚII FINANCIARE NEMONETARE												
	Total	Depozite overnight				Depozite la termen							
		Total	lei	euro	alte valute	Total	lei			euro			
							Total	cu scadența până la 1 an inclusiv	cu scadența mai mare de 1 an	Total	cu scadența până la 1 an inclusiv	cu scadența mai mare de 1 an	
2019	iun.	19 159,0	5 956,8	4 108,1	1 666,5	182,1	13 200,5	9 832,0	9 542,5	289,4	3 305,1	3 148,1	157,0
	iul.	17 837,0	5 067,1	3 243,0	1 672,2	151,9	12 769,9	9 343,2	8 980,6	362,6	3 353,7	3 128,4	225,3
	aug.	17 701,6	5 471,6	3 535,0	1 785,7	150,9	12 230,0	8 679,5	8 323,6	355,9	3 412,6	3 172,7	239,9
	sep.	17 683,7	5 395,0	3 477,3	1 705,3	212,4	12 288,7	8 677,6	8 285,0	392,6	3 483,1	3 266,1	217,1
	oct.	18 316,6	6 135,2	3 736,5	2 257,2	141,5	12 181,4	8 614,0	8 200,4	413,6	3 446,4	3 230,3	216,1
	nov.	17 798,7	5 886,8	3 220,8	2 459,1	206,9	11 911,9	8 426,6	8 012,8	413,8	3 290,5	3 007,9	282,6
	dec.	17 384,4	5 883,0	3 743,4	1 995,4	144,1	11 501,4	8 167,5	7 731,6	435,9	3 207,8	3 011,5	196,3
2020	ian.	17 055,6	5 478,1	3 487,4	1 785,6	205,1	11 577,5	8 213,5	7 766,2	447,3	3 228,5	3 021,2	207,3
	feb.	18 764,5	5 934,7	3 815,0	1 907,1	212,5	12 829,8	9 471,2	9 006,6	464,7	3 232,7	3 023,9	208,8
	mar.	17 346,9	6 665,6	4 033,6	2 396,6	235,4	10 681,3	8 547,5	8 088,4	459,2	2 018,1	1 875,2	142,9
	apr.	17 969,1	6 902,6	4 071,7	2 568,1	262,8	11 066,5	8 936,2	8 439,8	496,4	1 997,3	1 855,1	142,2
	mai	17 813,4	6 926,7	4 176,2	2 524,2	226,2	10 886,7	8 873,3	8 373,3	499,9	1 913,3	1 789,1	124,2
	iun.	17 163,3	6 626,1	4 420,6	1 978,3	227,2	10 537,2	8 328,1	7 868,7	459,4	2 092,6	1 970,7	121,9

Perioada	DEPOZITE INSTITUȚII FINANCIARE NEMONETARE (continuare)						DEPOZITE ADMINISTRAȚIE PUBLICĂ				TOTAL DEPOZITE NEREZIDENȚI
	Depozite la termen (continuare)			Depozite rambursabile după notificare	Împrumuturi din operațiuni repo	Total	Administrația centrală	Administrația locală	Administrația sistemelor de asigurări sociale		
	alte valute										
	Total	cu scadența până la 1 an inclusiv	cu scadența mai mare de 1 an								
2019	iun.	63,5	61,6	1,9	–	€	42 236,1	40 792,9	1 426,2	17,0	48 016,2
	iul.	73,0	71,1	1,9	–	–	58 158,5	56 646,0	1 452,0	60,5	48 070,3
	aug.	137,9	136,0	1,9	–	–	58 925,6	57 309,1	1 485,7	130,9	48 591,8
	sep.	128,0	126,0	2,0	–	–	55 409,9	53 832,4	1 530,7	46,8	48 056,1
	oct.	121,0	119,1	1,9	–	–	55 686,8	54 014,8	1 626,1	45,8	49 080,2
	nov.	194,8	192,8	2,0	–	–	43 513,5	41 714,5	1 666,2	132,9	48 232,4
	dec.	126,0	124,1	1,9	–	–	36 179,9	34 546,1	1 624,3	9,5	47 068,9
2020	ian.	135,5	133,6	2,0	–	–	57 797,8	56 274,0	1 510,4	13,4	45 084,8
	feb.	125,9	124,3	1,5	–	–	53 440,8	51 898,2	1 528,5	14,1	45 964,1
	mar.	115,6	114,1	1,5	–	–	51 088,4	49 683,0	1 373,8	31,6	46 428,6
	apr.	133,0	131,4	1,6	–	–	46 048,2	44 649,5	1 317,6	81,1	46 728,9
	mai	100,2	98,6	1,5	–	–	58 745,5	57 507,0	1 209,3	29,2	47 727,4
	iun.	116,5	115,0	1,5	–	–	50 560,9	49 303,8	1 244,9	12,3	45 680,3

Notă: Soldul depozitelor la sfârșitul lunii de referință nu include dobânda de plătit acumulată și care nu a ajuns la scadență.

7.4. Creditul intern

(milioane lei; sfârșitul perioadei)

Perioada	Total	CREDIT ACORDAT SECTORULUI PRIVAT											
		Total	lei										
			Total, din care:	pe termen scurt			pe termen mediu			pe termen lung			
				societăți nefinanciare	gospodării ale populației*	Total, din care:	societăți nefinanciare	gospodării ale populației*	Total, din care:	societăți nefinanciare	gospodării ale populației*		
2016	dec.	313 358,6	220 100,6	125 945,8	28 099,6	21 948,4	3 921,5	46 392,3	20 908,0	24 682,4	51 453,9	13 641,8	37 471,2
2017	ian.	312 498,9	218 013,1	125 144,5	27 633,0	21 852,8	3 882,0	46 450,6	20 943,9	24 667,7	51 060,8	12 950,5	37 761,0
	feb.	316 037,0	219 810,8	126 853,4	28 101,4	22 379,2	3 835,2	46 711,5	20 870,6	24 910,3	52 040,5	13 331,4	38 339,5
	mar.	319 509,9	223 100,4	129 921,7	28 644,4	22 700,0	3 853,9	47 955,2	21 342,5	25 574,2	53 322,1	14 026,9	38 982,2
	apr.	323 194,2	223 266,0	131 341,8	28 387,9	22 664,0	3 765,4	48 478,0	21 377,9	25 998,1	54 475,9	14 506,4	39 552,2
	mai	326 145,1	224 784,0	133 210,3	28 199,3	22 419,8	3 876,4	49 419,1	21 435,2	26 755,1	55 591,9	14 722,1	40 402,0
	iun.	323 900,3	227 079,9	136 765,8	28 995,7	22 680,7	3 892,3	50 490,9	22 015,4	27 208,6	57 279,2	15 106,5	41 664,9
	iul.	323 637,4	228 275,0	138 553,5	28 877,5	22 792,7	3 950,8	50 957,8	21 999,4	27 680,1	58 718,2	15 364,9	42 830,5
	aug.	326 411,4	229 750,6	140 288,7	28 980,2	22 856,2	4 204,6	51 293,9	21 770,0	28 230,7	60 014,5	15 661,9	43 853,5
	sep.	329 970,9	232 985,3	143 010,6	29 862,5	23 773,8	4 143,1	51 911,9	22 001,5	28 512,6	61 236,2	16 030,2	44 691,2
	oct.	331 910,5	233 755,6	143 922,8	29 746,9	23 727,4	4 177,2	51 791,1	21 705,4	28 670,3	62 384,7	16 224,7	45 634,3
	nov.	334 395,6	235 912,6	145 863,6	29 942,3	23 830,1	4 096,5	52 506,5	22 168,2	28 933,0	63 414,8	16 371,8	46 506,8
	dec.	330 677,4	232 603,3	146 024,5	29 752,5	23 806,2	3 973,4	52 007,7	21 399,3	28 877,0	64 264,2	16 658,3	47 321,1
2018	ian.	327 608,1	232 703,9	146 184,1	29 463,5	23 609,8	3 930,7	52 112,2	21 479,3	28 871,4	64 608,4	16 427,4	47 891,3
	feb.	331 739,6	233 288,6	146 795,9	28 955,3	23 417,2	3 822,4	52 512,3	21 644,7	29 056,4	65 328,3	16 449,1	48 601,5
	mar.	335 669,6	236 678,7	150 630,8	29 311,4	23 601,7	3 846,2	54 731,9	22 259,3	31 068,3	66 587,5	16 804,1	49 415,8
	apr.	339 190,2	238 381,1	152 635,2	29 766,1	23 914,1	3 858,5	55 570,4	22 482,0	31 551,1	67 298,6	16 728,4	50 152,0
	mai	340 314,6	239 121,5	154 697,8	29 383,4	23 614,0	3 914,2	56 688,3	23 025,2	32 204,3	68 626,1	17 091,4	51 116,6
	iun.	340 586,1	242 448,4	157 697,2	30 166,9	24 272,0	3 915,6	57 994,6	23 375,4	33 226,1	69 535,7	17 330,1	51 722,0
	iul.	342 116,4	243 337,0	159 006,9	30 423,7	24 539,4	4 065,6	58 204,5	23 128,9	33 731,3	70 378,7	17 316,0	52 559,5
	aug.	344 943,0	244 948,0	160 073,1	30 323,5	24 346,8	4 258,9	58 716,1	22 996,9	34 174,0	71 033,4	17 299,4	53 264,8
	sep.	349 446,3	247 652,3	161 962,5	30 988,6	25 087,8	4 327,6	58 991,5	22 986,4	34 560,5	71 982,5	17 458,4	54 002,5
	oct.	355 638,1	249 622,2	163 448,7	31 509,6	25 541,2	4 404,8	59 244,4	22 754,3	34 996,8	72 694,8	17 377,2	54 804,5
	nov.	354 644,8	250 711,2	164 509,5	30 688,5	24 707,7	4 226,5	60 324,9	23 334,1	35 371,4	73 496,2	17 473,5	55 490,6
	dec.	356 616,5	251 100,1	165 668,5	30 806,1	24 701,8	3 990,8	59 957,9	23 209,5	35 290,4	74 904,5	17 931,4	56 386,1
2019	ian.	357 116,9	252 192,2	164 936,6	30 434,8	24 479,7	3 944,6	59 322,9	22 766,8	35 082,3	75 178,8	17 679,0	56 912,4
	feb.	353 049,7	251 948,4	165 462,4	30 585,7	24 769,9	3 887,7	59 086,0	22 420,0	35 200,4	75 790,6	17 786,6	57 439,6
	mar.	358 392,7	254 907,7	167 651,1	30 717,0	24 875,3	3 923,2	60 042,2	22 843,0	35 729,2	76 892,0	18 230,1	58 059,2
	apr.	357 408,0	256 540,2	169 387,4	30 912,9	24 949,6	3 865,9	61 178,9	23 508,8	36 151,6	77 295,7	18 039,8	58 635,1
	mai	362 373,3	257 539,8	170 614,7	30 500,6	24 634,3	3 890,3	62 069,4	23 686,6	36 814,3	78 044,7	18 140,1	59 193,7
	iun.	359 669,4	259 570,9	172 771,8	30 653,5	24 691,0	3 890,5	63 053,6	24 215,0	37 306,7	79 064,8	18 433,7	59 955,4
	iul.	365 703,1	262 641,9	174 894,6	31 176,6	24 980,6	4 231,9	63 809,7	24 331,2	37 976,2	79 908,3	18 407,0	60 776,1
	aug.	369 450,9	264 638,6	176 644,1	31 516,5	25 034,3	4 467,1	64 280,7	24 235,9	38 456,5	80 846,9	18 520,7	61 610,6
	sep.	374 242,4	266 776,2	177 717,3	31 327,8	24 951,0	4 573,4	64 486,1	24 173,7	38 771,9	81 903,4	18 750,4	62 493,3
	oct.	378 270,6	268 294,7	179 311,8	31 061,9	25 256,1	4 470,8	65 110,2	24 267,3	39 062,1	83 139,8	18 935,3	63 557,5
	nov.	381 186,7	268 671,9	180 427,7	30 614,2	25 101,9	4 206,3	65 570,1	24 271,2	39 435,4	84 243,4	19 079,3	64 497,7
	dec.	383 787,2	267 575,0	180 993,1	29 913,3	24 835,7	4 050,1	65 511,6	24 330,2	39 240,7	85 568,3	19 436,4	65 451,9
2020	ian.	389 047,1	269 646,7	181 405,5	29 897,8	24 612,4	3 985,2	65 493,0	24 301,3	39 297,3	86 014,7	19 327,3	66 039,4
	feb.	385 756,1	271 057,1	181 627,7	29 249,0	24 425,1	3 872,3	65 611,1	23 880,7	39 784,6	86 767,6	19 412,1	66 752,1
	mar.	398 814,4	272 551,0	183 031,1	29 021,5	23 861,5	3 869,9	65 484,1	23 878,3	39 617,9	88 525,5	19 886,3	67 943,9
	apr.	401 214,4	271 124,4	181 925,4	27 758,5	22 835,5	3 665,7	63 145,0	23 840,7	37 362,6	91 021,9	20 106,7	70 182,0
	mai	405 344,2	269 146,8	181 157,1	26 921,4	22 320,9	3 654,1	60 912,9	23 419,0	35 594,5	93 322,7	20 381,2	72 214,5
	iun.	401 500,3	270 118,4	183 178,6	27 259,8	22 436,3	3 758,5	61 587,9	23 919,0	35 729,2	94 330,9	20 681,4	72 906,5

Perioada	CREDIT ACORDAT SECTORULUI PRIVAT (continuare)											CREDIT GUVERNAMENTAL**
	valută											
	Total	pe termen scurt			pe termen mediu			pe termen lung				
	Total, din care:	societăți nefinanciare	gospodării ale populației*	Total, din care:	societăți nefinanciare	gospodării ale populației*	Total, din care:	societăți nefinanciare	gospodării ale populației*			
2016	dec.	94 154,8	10 752,4	10 087,9	142,6	15 028,6	13 444,9	876,5	68 373,8	21 610,6	45 942,3	93 258,1
2017	ian.	92 868,6	10 473,5	9 917,4	142,6	14 932,2	13 359,0	860,7	67 462,9	21 372,4	45 241,3	94 485,9
	feb.	92 957,3	10 764,6	10 251,2	144,4	14 871,5	13 265,4	849,8	67 321,2	21 537,2	44 921,1	96 226,3
	mar.	93 178,7	11 107,4	10 412,8	165,2	14 721,6	13 125,6	818,5	67 349,7	21 729,1	44 731,1	96 409,6
	apr.	91 924,2	10 839,1	10 272,2	143,9	14 741,3	13 120,5	819,7	66 343,7	21 403,2	44 030,9	99 928,2
	mai	91 573,8	11 054,8	10 560,0	144,9	14 474,4	12 931,9	739,5	66 044,6	21 480,3	43 623,5	101 361,1
	iun.	90 314,1	11 237,3	10 373,3	237,1	14 013,3	12 522,3	694,4	65 063,6	21 190,5	42 932,0	96 820,4
	iul.	89 721,5	11 471,9	10 611,3	235,9	13 784,8	12 299,5	677,7	64 464,7	21 190,3	42 376,2	95 362,4
	aug.	89 462,0	11 294,4	10 435,0	239,2	13 796,5	12 324,8	649,8	64 371,1	21 304,9	42 183,4	96 660,8
	sep.	89 974,7	12 197,6	11 043,2	234,2	13 638,8	12 180,0	631,9	64 138,3	21 450,6	41 813,6	96 985,7
	oct.	89 832,9	11 980,6	10 813,2	221,7	14 264,4	12 775,0	628,3	63 587,9	21 379,8	41 319,6	98 154,9
	nov.	90 049,0	12 029,8	10 911,1	216,7	14 309,3	12 797,5	621,2	63 709,9	21 495,6	41 305,9	98 483,0
	dec.	86 578,9	10 956,8	9 866,8	199,4	13 836,5	12 372,6	559,0	61 785,5	20 035,4	40 910,0	98 074,1
2018	ian.	86 519,8	11 304,0	10 255,7	201,2	13 892,2	12 407,6	575,5	61 323,6	19 935,5	40 549,0	94 904,2
	feb.	86 492,6	11 498,3	10 519,1	202,6	14 016,3	12 529,7	573,7	60 978,0	19 872,2	40 269,4	98 451,1
	mar.	86 047,9	11 496,7	10 299,0	201,7	14 169,5	12 679,5	564,0	60 381,7	19 747,0	39 781,0	98 990,9
	apr.	85 745,9	11 434,2	10 322,3	200,4	13 952,6	12 449,6	562,6	60 359,1	20 237,0	39 360,5	100 809,2
	mai	84 423,6	10 839,7	9 735,1	200,5	13 336,5	11 831,3	557,0	60 247,5	20 441,9	39 052,9	101 193,1
	iun.	84 751,2	11 414,4	10 218,9	187,8	13 266,0	11 836,4	468,2	60 070,7	20 531,4	38 766,6	98 137,7
	iul.	84 330,1	11 329,9	10 018,5	188,1	13 339,9	11 907,7	462,9	59 660,3	20 791,4	38 121,4	98 779,4
	aug.	84 874,9	11 030,6	9 706,6	181,2	13 971,4	12 508,1	468,1	59 872,9	21 144,9	37 968,4	99 995,1
	sep.	85 689,8	11 387,8	10 013,1	183,7	14 465,8	12 978,5	471,9	59 836,2	21 237,9	37 791,2	101 793,9
	oct.	86 173,5	11 606,3	10 131,6	175,0	14 785,6	13 197,2	467,9	59 781,6	21 518,1	37 424,0	106 015,9
	nov.	86 201,7	11 660,5	10 008,2	173,9	14 949,2	13 732,0	476,1	59 592,0	21 689,9	37 034,5	103 933,5
	dec.	85 431,6	10 958,2	9 180,5	170,5	14 756,4	13 601,6	416,5	59 717,0	22 114,9	36 759,6	105 516,4
2019	ian.	87 255,6	11 580,4	10 115,5	172,3	15 153,0	13 959,8	423,2	60 522,2	22 669,0	36 978,6	104 924,7
	feb.	86 486,0	11 001,8	9 769,1	175,2	15 254,5	14 006,2	430,0	60 229,7	22 649,2	36 734,9	101 101,4
	mar.	87 256,6	11 370,8	10 070,8	171,1	15 525,6	14 315,2	419,4	60 360,2	22 818,9	36 620,5	103 485,0
	apr.	87 152,8	11 340,1	10 055,3	173,8	15 698,7	14 438,1	422,4	60 113,9	22 972,4	36 193,6	100 867,8
	mai	86 925,2	11 056,6	9 691,7	156,4	16 065,7	14 725,7	397,9	59 802,9	22 996,1	35 843,5	104 833,4
	iun.	86 799,1	10 953,8	9 365,2	153,8	15 922,3	14 266,8	372,1	59 923,1	23 452,2	35 445,1	100 098,5
	iul.	87 747,3	11 315,9	9 574,8	146,8	16 331,1	14 359,1	363,4	60 100,2	23 942,5	35 102,0	103 061,2
	aug.	87 994,4	11 405,6	9 726,1	145,3	16 563,1	14 569,8	358,7	60 025,7	24 135,5	34 798,2	104 812,3
	sep.	89 058,8	11 755,7	10 009,3	143,3	16 973,3	14 917,1	341,3	60 329,8	24 525,7	34 695,0	107 466,2
	oct.	88 982,9	11 479,7	9 836,5	133,6	17 222,4	15 042,1	341,7	60 280,8	24 823,5	34 334,3	109 975,8
	nov.	88 244,2	10 805,2	9 402,3	127,9	17 186,1	14 960,6	331,0	60 252,9	24 954,3	34 152,6	112 514,8
	dec.	86 581,8	9 246,4	8 999,4	125,9	17 288,6	15 030,5	322,1	60 046,8	25 115,5	33 868,4	116 212,2
2020	ian.	88 241,2	10 889,1	9 143,6	123,2	17 479,1	15 198,4	318,8	59 873,1	25 230,6	33 591,3	119 400,3
	feb.	89 429,5	11 282,1	9 422,5	124,4	18 051,2	15 626,2	320,4	60 096,2	25 491,0	33 564,5	114 699,0
	mar.	89 519,9	11 103,0	9 192,2	126,6	18 034,0	15 536,8	317,7	60 382,9	25 947,2	33 360,8	126 263,4
	apr.	89 199,0	10 698,2	8 712,9	126,0	17 925,7	15 399,9	317,8	60 575,1	26 218,2	33 235,9	130 090,0
	mai	87 989,7	9 633,1	8 474,1	117,3	17 695,6	15 134,7	316,7	60 661,1	26 607,5	32 931,4	136 197,4
	iun.	86 939,8	9 309,1	8 129,5	111,4	17 090,9	14 614,4	313,9	60 539,8	26 594,3	32 678,0	131 381,9

*) sunt incluse și instituțiile fără scop lucrativ în serviciul gospodăriilor populației.

**) inclusiv titluri de natura datoriei.

Notă: Soldul creditelor la sfârșitul lunii de referință nu include dobânda de incasat acumulată și care nu a ajuns la scadență.

Soldul creditelor la sfârșitul lunii de referință include creditele neperformante.

7.5. Creditul acordat gospodăriilor populației*

(milioane lei; sfârșitul perioadei)

Perioada	Total	în funcție de valută			în funcție de destinație și valută			
		lei	euro	alte valute	Credite pentru locuințe			
					Total	lei	euro	alte valute
2019 iun.	137 123,7	101 152,6	32 557,4	3 413,7	76 493,0	52 492,2	22 169,2	1 831,6
iul.	138 596,4	102 984,1	32 217,2	3 395,1	77 141,1	53 347,0	21 971,0	1 823,1
aug.	139 836,4	104 534,2	31 904,7	3 397,5	77 809,5	54 197,7	21 783,3	1 828,5
sep.	141 018,2	105 838,6	31 782,0	3 397,6	78 625,0	55 078,7	21 715,2	1 831,0
oct.	141 900,0	107 090,3	31 510,2	3 299,5	79 508,5	56 166,4	21 553,4	1 788,7
nov.	142 750,9	108 139,5	31 331,7	3 279,7	80 391,1	57 142,9	21 466,3	1 781,9
dec.	143 059,1	108 742,7	31 040,3	3 276,1	81 177,6	58 098,5	21 293,3	1 785,8
2020 ian.	143 355,3	109 321,9	30 739,9	3 293,4	81 638,9	58 726,6	21 113,1	1 799,2
feb.	144 418,4	110 409,0	30 710,0	3 299,3	82 354,5	59 449,6	21 102,7	1 802,2
mar.	145 236,8	111 431,6	30 511,6	3 293,5	83 145,1	60 339,4	21 005,1	1 800,6
apr.	144 889,9	111 210,2	30 402,4	3 277,4	83 865,9	61 109,4	20 960,2	1 796,3
mai	144 828,5	111 463,2	30 183,9	3 181,4	84 285,5	61 713,8	20 825,8	1 746,0
iun.	145 497,5	112 394,2	29 944,3	3 159,0	84 615,6	62 202,5	20 678,4	1 734,7

Perioada	în funcție de destinație și valută (continuare)			
	Credite pentru consum și alte scopuri			
	Total	lei	euro	alte valute
2019 iun.	60 630,7	48 660,5	10 388,1	1 582,1
iul.	61 455,3	49 637,2	10 246,2	1 571,9
aug.	62 026,9	50 336,5	10 121,3	1 569,1
sep.	62 393,2	50 759,8	10 066,8	1 566,6
oct.	62 391,4	50 923,9	9 956,8	1 510,8
nov.	62 359,9	50 996,6	9 865,4	1 497,8
dec.	61 881,5	50 644,2	9 747,0	1 490,4
2020 ian.	61 716,4	50 595,4	9 626,9	1 494,2
feb.	62 063,9	50 959,4	9 607,3	1 497,1
mar.	62 091,7	51 092,2	9 506,6	1 492,9
apr.	61 024,1	50 100,8	9 442,1	1 481,1
mai	60 543,0	49 749,4	9 358,1	1 435,5
iun.	60 881,9	50 191,7	9 265,9	1 424,3

*) sunt incluse și instituțiile fără scop lucrativ în serviciul gospodăriilor populației.

Notă: Soldul creditelor la sfârșitul lunii de referință nu include dobânda de încasat acumulată și care nu a ajuns la scadență.

Soldul creditelor la sfârșitul lunii de referință include creditele neperformante.

7.6. Creditul acordat societăților nefinanciare, instituțiilor financiare nemonetare, administrației publice și nerezidenților

(milioane lei; sfârșitul perioadei)

Perioada	CREDITE ACORDATE SOCIETĂȚILOR NEFINANCIARE												
	Total	Credite în lei				Credite în euro				Credite în alte valute			
		Total	cu scadența			Total	cu scadența			Total	cu scadența		
			până la 1 an inclusiv	mai mare de 1 an și până la 5 ani inclusiv	mai mare de 5 ani		până la 1 an inclusiv	mai mare de 1 an și până la 5 ani inclusiv	mai mare de 5 ani		până la 1 an inclusiv	mai mare de 1 an și până la 5 ani inclusiv	mai mare de 5 ani
2019													
iun.	114 423,8	67 339,7	24 691,0	24 215,0	18 433,7	44 284,5	7 871,0	13 460,6	22 952,9	2 799,6	1 494,2	806,1	499,3
iul.	115 595,2	67 718,8	24 980,6	24 331,2	18 407,0	45 033,7	8 074,6	13 520,8	23 438,3	2 842,7	1 500,2	838,3	504,2
aug.	116 222,3	67 790,9	25 034,3	24 235,9	18 520,7	45 351,8	7 998,6	13 730,0	23 623,2	3 079,6	1 727,5	839,8	512,3
sep.	117 327,2	67 875,1	24 951,0	24 173,7	18 750,4	45 823,0	7 822,4	13 994,1	24 006,5	3 629,0	2 186,8	923,0	519,2
oct.	118 160,7	68 458,7	25 256,1	24 267,3	18 935,3	46 579,0	7 995,1	14 223,6	24 360,3	3 123,0	1 841,4	818,5	463,2
nov.	117 769,6	68 452,4	25 101,9	24 271,2	19 079,3	46 192,8	7 579,3	14 137,4	24 476,2	3 124,4	1 823,0	823,2	478,2
dec.	117 747,8	68 602,3	24 835,7	24 330,2	19 436,4	46 205,4	7 352,0	14 213,1	24 640,3	2 940,1	1 647,4	817,4	475,2
2020													
ian.	117 813,5	68 241,0	24 612,4	24 301,3	19 327,3	46 699,1	7 587,4	14 346,8	24 764,9	2 873,4	1 556,2	851,6	465,7
feb.	118 257,7	67 718,0	24 425,1	23 880,7	19 412,1	47 432,9	7 886,0	14 536,8	25 010,1	3 106,9	1 536,5	1 089,4	481,0
mar.	118 302,2	67 626,0	23 861,5	23 878,3	19 886,3	47 817,3	7 695,6	14 656,6	25 465,0	2 858,9	1 496,5	880,2	482,2
apr.	117 113,8	66 782,8	22 835,5	23 840,7	20 106,7	47 448,6	7 205,9	14 613,2	25 629,6	2 882,4	1 507,0	786,7	588,6
mai	116 337,4	66 121,0	22 320,9	23 419,0	20 381,2	47 487,7	7 139,6	14 261,5	26 086,6	2 728,7	1 334,5	873,2	520,9
iun.	116 374,8	67 036,7	22 436,3	23 919,0	20 681,4	46 797,1	6 861,2	13 850,5	26 085,4	2 541,0	1 268,2	763,9	508,9

Perioada	CREDITE ACORDATE INSTITUȚIILOR FINANCIARE NEMONETARE					CREDITE ACORDATE ADMINISTRAȚIEI PUBLICE				CREDITE ACORDATE NEREZIDENȚILOR
	Total	Societăți de asigurare și fonduri de pensii		Alți intermediari financiari*		Total	Administrația centrală	Administrația locală	Administrația sistemelor de asigurări sociale	
		Total, din care:	cu scadența până la 1 an inclusiv	Total, din care:	cu scadența până la 1 an inclusiv					
2019										
iun.	8 023,4	2,9	0,0	8 020,5	3 506,7	8 845,3	750,7	8 094,6	0,0	67 718,6
iul.	8 450,3	2,7	0,0	8 447,5	3 558,4	9 095,1	836,0	8 259,1	0,0	66 647,0
aug.	8 579,9	2,5	0,0	8 577,4	3 549,3	9 287,6	822,4	8 459,2	6,1	58 175,8
sep.	8 430,8	2,3	0,0	8 428,5	3 406,4	9 576,8	850,3	8 723,2	3,4	59 008,8
oct.	8 234,0	2,1	0,0	8 231,9	2 844,6	9 358,5	705,0	8 651,8	1,8	56 871,2
nov.	8 151,4	1,9	0,0	8 149,5	2 581,0	9 409,4	803,6	8 599,6	6,3	54 579,7
dec.	6 768,1	1,5	0,0	6 766,6	1 148,5	9 661,8	756,7	8 898,8	6,3	65 583,1
2020										
ian.	8 477,9	1,3	0,0	8 476,7	2 922,4	9 683,6	838,3	8 840,6	4,8	67 300,9
feb.	8 381,0	0,1	0,0	8 380,9	2 686,7	9 927,3	1 083,0	8 841,5	2,8	65 024,1
mar.	9 012,1	0,3	0,2	9 011,8	3 074,1	14 151,7	5 168,6	8 983,1	0,1	65 415,6
apr.	9 120,7	0,2	0,2	9 120,4	3 116,5	18 783,9	9 784,9	8 999,0	0,0	77 127,7
mai	7 980,9	0,1	0,0	7 980,9	1 988,2	19 480,4	10 471,5	9 008,9	0,0	86 028,8
iun.	8 246,1	0,0	0,0	8 246,0	2 133,2	10 280,0	1 071,3	9 202,8	5,9	75 272,8

*) sunt incluși și auxiliarii financiari.

Notă: Soldul creditelor la sfârșitul lunii de referință nu include dobânda de încasat acumulată și care nu a ajuns la scadență.

Soldul creditelor la sfârșitul lunii de referință include creditele neperformante.

8. ACTIVELE ȘI PASIVELE FONDURILOR DE INVESTIȚII, ALTELE DECÂT FONDURILE DE PIAȚĂ MONETARĂ (FI)**8.1. Structura bilanțieră**

(milioane lei; sfârșitul perioadei)

Perioada	Total active/ pasive	Active						Pasive, din care: acțiuni/unități de fond ale FI
		Creanțe din depozite și credite	Titluri de natura datoriei	Participații (exclusiv acțiuni/unități de fond ale FI)	Acțiuni/ unități de fond ale FI	Active nefinanciare	Alte active	
2016	43 290,8	5 639,1	18 587,0	16 834,4	1 986,2	42,0	202,1	40 789,9
2017	45 248,2	6 607,4	17 870,1	17 397,3	2 999,1	44,5	329,8	43 079,8
2018	42 071,6	6 029,6	15 475,1	17 040,1	3 104,8	44,6	377,5	39 036,8
2019	48 212,8	5 828,2	17 319,0	21 028,8	3 789,4	67,1	180,3	46 245,0
2019 iun.	44 825,5	6 421,9	15 799,3	18 638,4	3 276,1	45,4	644,4	41 493,8
iul.	45 620,1	6 135,4	16 464,9	19 185,4	3 400,3	45,4	388,6	42 683,4
aug.	45 991,8	6 110,0	16 862,3	19 069,0	3 424,9	45,4	480,1	42 781,3
sep.	46 689,3	6 017,4	17 303,9	19 384,1	3 545,6	45,3	392,9	43 388,2
oct.	46 980,3	6 073,8	17 500,3	19 484,0	3 587,5	66,5	268,2	43 950,9
nov.	47 813,5	5 917,9	17 486,2	20 021,3	3 862,5	66,6	459,0	44 901,4
dec.	48 212,8	5 828,2	17 319,0	21 028,8	3 789,4	67,1	180,3	46 245,0
2020 ian.	49 344,2	5 668,0	18 465,4	20 844,8	3 992,7	67,6	305,6	46 566,3
feb.	48 079,2	6 213,9	18 326,1	19 241,7	3 739,6	67,5	490,5	45 544,9
mar.	39 986,2	4 963,0	15 228,3	16 395,6	3 004,1	60,3	334,8	37 075,9
apr.	39 863,3	4 510,6	14 674,3	17 111,3	3 043,7	60,1	463,3	36 607,1
mai	41 865,1	4 369,4	14 464,8	18 801,7	3 229,3	59,3	940,6	39 167,0
iun.	41 900,6	4 518,6	14 597,8	18 813,4	3 152,8	59,2	758,7	39 551,3

Notă: Dobânda de încasat/de plătit aferentă creditelor și depozitelor, acumulată și care nu a ajuns la scadență, se înregistrează la poziția „Alte active”/„Alte pasive”.

Valoarea titlurilor de natura datoriei deținute include creanța atașată.

8.2. Titluri de natura datoriei deținute

(milioane lei; sfârșitul perioadei)

Perioada	Denominate în lei													
	Total	cu scadența inițială ≤ 1 an						cu scadența inițială > 1 an și ≤ 2 ani						
		Total	rezidenți			nerezidenți		Total	rezidenți			nerezidenți		
			Total, din care:	Instituții financiare monetare	Administrația publică	Total, din care:	Zona euro		Total, din care:	Instituții financiare monetare	Administrația publică	Total, din care:	Zona euro	
2016	10 124,1	1 162,9	1 162,9	—	1 162,9	—	—	47,3	c	c	c	47,3	c	
2017	8 212,0	65,4	65,4	—	65,4	—	—	c	c	—	c	—	—	
2018	7 364,7	185,7	68,8	—	68,8	116,8	c	89,7	c	—	c	86,7	c	
2019	6 902,1	83,7	2,9	—	2,9	80,8	c	309,6	c	—	c	307,5	143,1	
2019	iun.	6 547,7	140,2	60,9	—	60,9	79,3	c	302,2	c	—	c	300,2	140,4
	iul.	6 842,1	140,6	61,0	—	61,0	79,6	c	306,2	c	—	c	304,2	140,9
	aug.	7 110,6	138,2	58,4	—	58,4	79,8	c	307,2	c	—	c	305,2	141,3
	sep.	7 144,7	138,6	58,5	—	58,5	80,1	c	308,1	c	—	c	306,1	141,7
	oct.	7 217,9	139,0	58,7	—	58,7	80,3	c	309,1	c	—	c	307,1	142,2
	nov.	7 037,1	172,3	91,8	—	91,8	80,5	c	309,2	c	—	c	307,2	142,6
	dec.	6 902,1	83,7	2,9	—	2,9	80,8	c	309,6	c	—	c	307,5	143,1
2020	ian.	7 172,6	110,1	29,1	—	29,1	81,0	c	322,8	c	—	c	308,1	143,5
	feb.	6 749,8	69,5	34,9	—	34,9	34,6	c	285,5	c	—	c	272,7	107,6
	mar.	5 796,8	48,3	13,6	—	13,6	34,8	c	273,0	—	—	—	273,0	107,4
	apr.	6 054,6	107,6	13,1	—	13,1	94,5	—	194,7	—	—	—	194,7	66,2
	mai	6 150,0	108,0	13,1	—	13,1	94,9	—	115,3	—	—	—	115,3	37,1
	iun.	6 652,2	123,6	28,4	—	28,4	95,3	—	98,4	—	—	—	98,4	52,3

Notă: Valoarea titlurilor de natura datoriei deținute include creanța atașată.

Perioada	Denominate în lei (continuare)						Denominate în euro					
	Total	cu scadența inițială > 2 ani					Total, din care:	cu scadența inițială > 2 ani				
		Total, din care:	rezidenți		nerezidenți			Total, din care:	rezidenți			
			Instituții financiare monetare	Administrația publică	Total, din care:	Zona euro			Total, din care:	Total, din care:	Instituții financiare monetare	Administrația publică
2016	8 913,9	6 513,8	496,7	5 850,7	2 400,0	1 650,3	8 000,0	8 000,0	5 922,6	—	5 922,6	
2017	8 144,6	5 417,4	693,1	4 639,6	2 727,2	1 948,3	9 291,1	9 239,7	6 121,6	—	6 106,1	
2018	7 089,4	4 282,9	577,3	3 658,1	2 806,5	1 948,2	7 636,1	7 529,9	5 392,1	—	5 376,6	
2019	6 508,8	4 152,4	512,3	3 587,3	2 356,5	1 606,5	9 799,6	9 761,5	6 963,8	95,6	6 793,1	
2019	iun.	6 105,3	3 617,2	314,6	3 255,1	2 488,1	1 764,6	8 632,1	8 470,9	6 176,4	93,7	6 066,4
	iul.	6 395,3	3 928,3	309,6	3 571,7	2 467,0	1 742,0	8 982,5	8 807,2	6 306,3	93,8	6 196,3
	aug.	6 665,2	4 236,7	311,0	3 878,6	2 428,5	1 700,6	9 072,8	8 933,5	6 396,1	93,8	6 286,0
	sep.	6 698,0	4 330,4	289,3	3 993,8	2 367,6	1 692,9	9 480,4	9 337,3	6 695,5	94,4	6 584,7
	oct.	6 769,8	4 246,5	290,5	3 905,3	2 523,3	1 695,8	9 586,6	9 470,6	6 761,0	94,6	6 644,2
	nov.	6 555,6	4 139,7	291,6	3 795,2	2 415,9	1 601,4	9 837,6	9 771,3	6 998,0	94,5	6 861,6
	dec.	6 508,8	4 152,4	512,3	3 587,3	2 356,5	1 606,5	9 799,6	9 761,5	6 963,8	95,6	6 793,1
2020	ian.	6 739,7	4 413,7	509,9	3 852,2	2 326,0	1 588,1	10 690,3	10 665,4	7 860,2	95,7	7 600,8
	feb.	6 394,9	4 113,3	511,9	3 549,7	2 281,6	1 576,2	10 986,2	10 964,4	8 174,7	96,5	7 908,9
	mar.	5 475,5	3 206,1	514,5	2 640,4	2 269,4	1 561,5	8 838,1	8 818,3	6 269,5	86,8	6 018,6
	apr.	5 752,3	3 497,1	469,5	2 976,5	2 255,3	1 556,9	8 071,9	8 051,9	5 792,1	86,2	5 534,8
	mai	5 926,7	3 752,7	470,4	3 231,2	2 174,0	1 533,6	7 810,5	7 788,6	5 602,3	85,9	5 343,9
	iun.	6 430,1	4 250,9	472,1	3 727,5	2 179,2	1 538,4	7 441,0	7 421,3	5 306,0	85,9	5 051,2

Notă: Valoarea titlurilor de natura datoriei deținute include creanța atașată.

8.3. Participații deținute

(milioane lei; sfârșitul perioadei)

Perioada	Rezidenți						Nerezidenți	
	Total, din care:	Instituții financiare monetare	Alți intermediari financieri, auxiliari financieri, instituții financiare captive și alte entități creditoare	Societăți de asigurare și fonduri de pensii	Societăți nefinanciare	Total, din care:	Zona euro	
2016	16 243,5	2 849,1	138,8	–	13 255,6	590,9	550,8	
2017	16 344,8	3 099,6	138,8	–	13 106,5	1 052,4	996,0	
2018	16 354,8	2 710,8	137,8	–	13 506,1	685,3	574,0	
2019	20 235,2	3 992,1	152,4	–	16 090,6	793,6	617,3	
2019 iun.	17 923,7	3 330,7	148,0	–	14 445,0	714,7	556,1	
iul.	18 466,4	3 597,2	139,8	–	14 729,4	719,0	554,5	
aug.	18 371,5	3 558,1	139,3	–	14 674,1	697,5	532,4	
sep.	18 656,3	3 673,5	147,9	–	14 834,9	727,8	552,6	
oct.	18 724,9	3 643,7	147,0	–	14 934,3	759,1	583,4	
nov.	19 233,9	3 900,2	152,1	–	15 181,7	787,3	599,1	
dec.	20 235,2	3 992,1	152,4	–	16 090,6	793,6	617,3	
2020 ian.	20 042,9	3 991,2	151,8	–	15 899,9	801,9	622,4	
feb.	18 494,1	3 616,6	151,0	–	14 726,6	747,6	593,5	
mar.	15 819,0	2 855,5	149,8	–	12 813,8	576,6	444,0	
apr.	16 431,8	2 905,2	150,4	–	13 376,2	679,5	526,6	
mai	17 012,6	3 100,2	155,8	–	13 756,6	1 789,1	1 627,8	
iun.	17 011,1	3 161,7	156,8	–	13 692,6	1 802,3	1 644,8	

Perioada	Acțiuni cotate, emise de:						
	Total	Rezidenți				Nerezidenți	
	Total, din care:	Instituții financiare monetare	Alți intermediari financieri, auxiliari financieri, instituții financiare captive și alte entități creditoare	Societăți nefinanciare	Total, din care:	Zona euro	
2016	8 075,8	7 494,9	2 411,0	85,8	4 998,1	540,9	
2017	9 322,8	8 270,6	2 579,3	81,2	5 610,0	995,8	
2018	8 751,2	8 066,1	2 664,6	68,5	5 333,0	573,8	
2019	11 754,5	10 961,1	3 941,8	83,6	6 935,7	617,2	
2019 iun.	10 249,0	9 534,5	3 280,9	72,1	6 181,5	555,8	
iul.	10 804,7	10 085,9	3 547,2	76,0	6 462,7	554,3	
aug.	10 688,0	9 990,7	3 507,7	75,4	6 407,5	532,2	
sep.	10 969,3	10 241,6	3 622,8	84,1	6 534,7	552,5	
oct.	11 063,8	10 304,9	3 592,9	83,1	6 628,9	583,3	
nov.	11 610,2	10 823,1	3 849,6	85,4	6 888,1	598,9	
dec.	11 754,5	10 961,1	3 941,8	83,6	6 935,7	617,2	
2020 ian.	11 570,8	10 769,1	3 941,2	83,0	6 745,0	622,2	
feb.	10 437,0	9 689,5	3 567,3	77,2	6 045,0	593,3	
mar.	8 636,6	8 060,2	2 806,2	75,8	5 178,2	443,9	
apr.	9 162,8	8 483,4	2 856,3	76,4	5 550,7	526,4	
mai	10 921,8	9 132,8	3 051,2	78,0	6 003,6	1 627,7	
iun.	10 839,1	9 036,9	3 112,9	79,1	5 844,9	1 644,6	

8.4. Acțiuni/unități de fond emise

(milioane lei; sfârșitul perioadei)

Perioada	Total	Rezidenți						Nerezidenți	
		Instituții financiare monetare	Alți intermediari financiari și auxiliari financiari*	Societăți de asigurare și fonduri de pensii	Administrația publică	Societăți nefinanciare	Gospodăriile populației**	Total, din care:	Zona euro
2016	31 753,2	497,9	2 648,1	2 933,4	18,7	3 172,1	22 483,0	9 036,7	1 967,9
2017	34 610,5	649,9	3 649,6	3 222,2	18,5	3 148,7	23 921,6	8 469,3	1 992,0
2018	31 523,6	541,0	3 904,8	3 311,2	21,4	2 621,1	21 124,0	7 513,1	1 614,0
2019	38 148,4	752,5	4 928,9	4 616,6	24,2	3 064,6	24 761,6	8 096,7	1 713,9
2019 iun.	33 702,2	602,5	4 330,5	3 873,0	23,7	2 768,0	22 104,5	7 791,6	1 641,5
iul.	34 861,9	688,3	4 521,0	4 070,2	26,6	2 826,8	22 729,0	7 821,5	1 684,4
aug.	35 235,4	682,2	4 499,0	4 171,8	27,0	2 865,9	22 989,5	7 545,9	1 595,7
sep.	35 921,8	702,9	4 637,1	4 248,0	27,1	2 898,2	23 408,5	7 466,3	1 574,7
oct.	36 517,9	708,3	4 680,5	4 288,5	26,6	3 007,8	23 806,3	7 433,0	1 634,1
nov.	37 345,2	732,1	4 922,3	4 362,3	22,9	3 040,3	24 265,3	7 556,3	1 656,3
dec.	38 148,4	752,5	4 928,9	4 616,6	24,2	3 064,6	24 761,6	8 096,7	1 713,9
2020 ian.	38 692,4	783,2	5 056,3	4 592,5	29,9	3 145,0	25 085,5	7 873,9	1 667,7
feb.	38 053,2	749,6	4 905,7	4 393,0	29,7	3 153,6	24 821,7	7 491,7	1 569,2
mar.	30 929,4	663,2	4 186,2	4 002,2	24,0	2 360,0	19 693,9	6 146,5	1 287,9
apr.	30 565,1	698,7	4 224,9	4 038,1	24,0	2 272,9	19 306,4	6 042,0	1 309,1
mai	32 531,8	745,5	4 717,4	4 401,5	24,6	2 458,6	20 184,2	6 635,2	1 510,6
iun.	32 977,1	738,9	4 672,0	4 407,9	24,8	2 573,5	20 560,0	6 574,2	1 515,2

*) Poziția "Alți intermediari financiari și auxiliari financiari" cuprinde fonduri de investiții, alți intermediari financiari, auxiliari financiari, instituții financiare captive și alte entități creditoare.

**) sunt incluse și instituțiile fără scop lucrativ în serviciul gospodăriilor populației.

9. SITUAȚIA ACTIVELOR ȘI PASIVELOR BILANȚIERE ALE INSTITUȚIILOR FINANCIARE NEBANCARE ÎNSCRISE ÎN REGISTRUL GENERAL

9.1. Structura bilanțieră în dinamică

(milioane lei; sfârșitul perioadei)

Perioada	Total active/pasive	Active			Pasive		
		credite acordate	depozite plasate	alte active	capital și rezerve	credite primite	alte pasive
2016 mar.	31 364,2	22 088,4	2 599,0	6 676,8	9 582,8	19 133,5	2 647,9
iun.	33 039,2	23 511,9	3 156,7	6 370,7	9 388,1	21 003,3	2 647,8
sep.	33 241,5	23 698,1	3 103,7	6 439,7	9 509,6	21 021,3	2 710,6
dec.	33 160,5	24 579,7	2 741,9	5 838,9	9 575,5	21 609,4	1 975,6
2017 mar.	33 980,5	25 660,3	2 328,1	5 992,1	9 801,7	22 114,7	2 064,1
iun.	35 075,7	26 554,0	2 278,9	6 242,9	9 610,5	23 319,1	2 146,0
sep.	35 657,2	27 167,9	2 725,8	5 763,6	9 160,2	24 232,9	2 264,1
dec.	36 715,8	28 339,2	2 801,3	5 575,3	9 335,6	25 229,1	2 151,2
2018 mar.	36 196,5	27 989,7	2 665,3	5 541,5	9 304,1	24 759,4	2 132,9
iun.	38 159,9	29 713,0	2 561,9	5 885,0	9 448,9	26 390,7	2 320,3
sep.	39 112,1	30 490,6	2 747,2	5 874,3	9 603,4	27 124,1	2 384,6
dec.	39 644,9	30 829,1	2 746,2	6 069,7	9 801,2	27 581,7	2 262,1
2019 mar.	40 556,9	32 020,1	2 313,6	6 223,2	10 005,1	28 152,1	2 399,8
iun.	41 798,7	33 228,2	2 382,3	6 188,2	9 810,7	29 606,7	2 381,3
sep.	43 287,0	34 148,9	3 064,7	6 073,3	10 212,2	30 494,5	2 580,3
dec.	44 245,6	34 402,5	3 799,1	6 044,0	10 370,1	29 784,2	4 091,4
2020 mar.	44 178,9	35 105,1	3 170,4	5 903,4	10 465,3	29 570,1	4 143,5

Notă: Datele sunt provizorii; seriile definitive vor fi disponibile la 6 luni de la data raportării.

Dobânda de încasat/de plătit aferentă creditelor/depozitelor, acumulată și care nu a ajuns la scadență, se înregistrează la poziția „Alte active"/„Alte pasive”.

9.2. Structura bilanțieră la 31 martie 2020 pe tipuri de instituții financiare nebancale înscrise în Registrul general

(milioane lei; sfârșitul perioadei)

Secțiunea din Registrul general	Total	Active			Pasive		
		credite acordate	depozite plasate	alte active	capital și rezerve	credite primite	alte pasive
Total Registrul general, din care:	44 178,9	35 105,1	3 170,4	5 903,4	10 465,3	29 570,1	4 143,5
Credite de consum	761,9	685,9	19,5	56,4	602,5	79,5	79,9
Credite ipotecare și/sau imobiliare	–	–	–	–	–	–	–
Microcreditare	c	c	c	c	c	c	c
Finanțarea tranzacțiilor comerciale	–	–	–	–	–	–	–
Factoring	–	–	–	–	–	–	–
Scontare	–	–	–	–	–	–	–
Forfetare	–	–	–	–	–	–	–
Leasing financiar	897,1	591,6	51,5	254,0	-2,9	764,8	135,2
Emitere de garanții și asumare de angajamente, inclusiv garantarea creditului	843,4	c	238,2	c	115,1	c	c
Alte forme de finanțare de natura creditului	–	–	–	–	–	–	–
Activități multiple de creditare	41 657,9	33 810,4	2 859,3	4 988,2	9 735,3	28 060,5	3 862,1

Notă: Datele sunt provizorii; seriile definitive vor fi disponibile la 6 luni de la data raportării.

Dobânda de încasat/de plătit aferentă creditelor/depozitelor, acumulată și care nu a ajuns la scadență, se înregistrează la poziția „Alte active"/„Alte pasive”.

9.3. Credite acordate gospodăriilor populației

(milioane lei; sfârșitul perioadei)

Perioada	Credite				Credite pentru locuințe				
	Total	lei	euro	alte valute	Total	lei	euro	alte valute	
2016	mar.	5 242,6	4 559,1	557,2	126,3	173,9	12,8	50,8	110,3
	iun.	5 350,5	4 671,9	551,4	127,2	174,8	15,6	48,2	111,0
	sep.	5 339,4	4 679,2	538,6	121,6	165,8	15,2	45,1	105,5
	dec.	5 937,5	5 264,9	543,0	129,6	171,7	16,3	42,4	113,1
2017	mar.	6 346,7	5 684,0	535,5	127,3	169,2	17,5	40,7	111,0
	iun.	6 401,5	5 749,5	534,4	117,6	145,2	15,9	27,4	101,9
	sep.	6 959,0	6 295,4	550,6	113,0	137,9	14,5	25,5	97,8
	dec.	7 445,6	6 762,5	573,5	109,5	132,3	14,0	23,6	94,7
2018	mar.	6 250,5	5 590,6	553,8	106,0	129,7	16,1	22,2	91,4
	iun.	6 702,1	6 007,7	586,7	107,7	129,5	13,9	21,7	93,9
	sep.	6 998,3	6 371,0	520,7	106,5	128,0	14,3	21,2	92,5
	dec.	7 351,2	6 677,8	567,0	106,3	123,6	12,7	c	c
2019	mar.	7 409,5	6 727,3	573,7	108,5	125,3	13,2	c	c
	iun.	7 702,8	7 007,6	589,2	106,0	117,3	9,2	c	c
	sep.	7 971,1	7 258,6	605,8	106,7	121,1	13,5	c	c
	dec.	8 237,2	7 517,0	618,8	101,4	115,7	13,7	c	c
2020	mar.	8 288,2	7 520,4	665,1	102,7	117,4	14,6	c	c

Perioada	Credite pentru consum				Credite pentru alte scopuri				
	Total	lei	euro	alte valute	Total	lei	euro	alte valute	
2016	mar.	4 616,7	4 258,6	356,1	1,9	452,0	287,7	150,2	14,0
	iun.	4 702,1	4 362,8	337,4	2,0	473,6	293,5	165,9	14,2
	sep.	4 712,6	4 387,0	323,4	2,2	461,0	277,0	170,1	14,0
	dec.	5 263,9	4 943,6	318,1	2,2	501,9	305,0	182,6	14,3
2017	mar.	5 618,8	5 312,6	304,3	1,9	558,8	353,9	190,5	14,4
	iun.	5 638,0	5 335,8	c	c	618,3	397,8	206,5	14,0
	sep.	6 192,8	5 878,2	312,8	1,8	628,3	402,7	212,3	13,4
	dec.	6 614,1	6 290,7	321,8	1,6	699,2	457,8	228,1	13,3
2018	mar.	5 378,5	5 062,5	314,5	1,5	742,3	512,0	217,2	13,1
	iun.	5 740,7	5 416,0	323,3	1,3	831,9	577,8	241,6	12,5
	sep.	6 090,0	5 822,1	266,7	1,1	780,3	534,6	232,9	12,9
	dec.	6 376,9	6 104,1	271,6	1,0	850,7	561,0	276,9	12,9
2019	mar.	6 343,3	6 071,2	271,1	1,0	940,9	642,8	284,9	13,2
	iun.	6 588,2	6 336,1	250,7	1,4	997,3	662,3	322,1	12,9
	sep.	6 850,4	6 599,9	249,2	1,3	999,5	645,2	340,9	13,4
	dec.	7 054,1	6 805,7	247,2	1,1	1 067,5	697,6	356,7	13,2
2020	mar.	6 985,9	6 725,4	259,3	1,0	1 185,0	780,4	391,0	13,6

Notă: Datele sunt provizorii; seriile definitive vor fi disponibile la 6 luni de la data raportării.

Dobânda de încasat aferentă creditelor, acumulată și care nu a ajuns la scadență, se înregistrează la poziția „Alte active”.

9.4. Credite acordate societăților nefinanciare, altor sectoare instituționale* și nerezidenților

(milioane lei; sfârșitul perioadei)

Perioada	Credite acordate societăților nefinanciare									
	Total	lei				euro				
		Total	cu scadența până la 1 an inclusiv	cu scadența mai mare de 1 an și până la 5 ani inclusiv	cu scadența mai mare de 5 ani	Total	cu scadența până la 1 an inclusiv	cu scadența mai mare de 1 an și până la 5 ani inclusiv	cu scadența mai mare de 5 ani	
2016 mar.	16 578,8	3 575,7	1 030,4	1 908,9	636,4	12 933,7	465,5	8 589,9	3 878,3	
iun.	17 918,6	3 846,1	1 139,8	2 035,0	671,3	14 007,2	589,7	9 310,9	4 106,6	
sep.	18 133,5	3 856,6	1 008,4	2 145,2	703,0	14 217,0	506,6	9 607,3	4 103,1	
dec.	18 401,5	4 019,3	1 151,1	2 186,3	682,0	14 320,7	487,8	9 826,6	4 006,3	
2017 mar.	19 069,0	4 206,0	1 260,8	2 261,5	683,8	14 805,3	528,7	9 948,3	4 328,3	
iun.	19 914,5	4 473,3	1 290,2	2 533,1	650,1	15 390,2	621,3	10 611,9	4 157,0	
sep.	19 953,9	4 317,0	1 312,3	2 353,3	651,4	15 592,3	659,9	10 657,5	4 275,0	
dec.	20 631,0	4 556,4	1 450,5	2 422,1	683,8	16 035,6	691,8	10 878,1	4 465,7	
2018 mar.	21 452,8	4 773,5	1 537,3	2 508,5	727,7	16 643,0	760,2	11 274,5	4 608,4	
iun.	22 753,0	5 126,5	1 740,7	2 592,5	793,2	17 589,7	781,2	12 084,2	4 724,3	
sep.	23 256,8	4 842,6	1 413,5	2 639,9	789,3	18 378,7	1 202,4	12 177,5	4 998,8	
dec.	23 211,8	4 790,8	1 441,0	2 597,8	752,0	18 386,4	1 231,6	12 620,8	4 534,0	
2019 mar.	24 391,1	4 972,1	1 544,8	2 661,0	766,3	19 384,2	1 238,7	13 448,8	4 696,7	
iun.	25 271,4	5 133,8	1 570,4	2 777,2	786,3	20 104,4	1 232,0	14 094,5	4 777,9	
sep.	25 896,4	5 059,4	1 667,9	2 596,4	795,0	20 835,7	1 267,3	14 574,4	4 994,0	
dec.	25 885,1	4 941,0	1 381,7	2 805,5	753,8	20 942,5	859,3	15 097,4	4 985,8	
2020 mar.	26 483,1	5 072,3	1 490,2	2 780,4	801,7	21 405,7	936,0	15 282,3	5 187,5	

Perioada	Credite acordate societăților nefinanciare (continuare)				Credite acordate altor sectoare instituționale				Credite acordate nerezidenților
	Total	alte valute			Total	lei	euro	alte valute	
		cu scadența până la 1 an inclusiv	cu scadența mai mare de 1 an și până la 5 ani inclusiv	cu scadența mai mare de 5 ani					
2016 mar.	69,4	0,0	56,8	12,4	214,3	56,2	c	c	52,7
iun.	65,3	0,0	56,6	8,5	222,5	69,3	c	c	20,3
sep.	59,9	0,0	52,5	7,1	193,3	55,9	c	c	31,9
dec.	61,5	0,0	54,6	6,7	206,0	57,5	c	c	34,6
2017 mar.	57,7	c	51,7	c	213,1	62,3	c	c	31,5
iun.	51,0	c	46,3	c	213,2	64,6	c	c	24,8
sep.	44,6	c	40,9	c	230,3	68,1	c	c	24,6
dec.	39,0	c	38,9	c	238,4	74,5	c	c	24,1
2018 mar.	36,3	c	36,3	c	241,2	76,7	c	c	45,1
iun.	36,9	c	36,7	c	217,1	79,9	c	c	40,7
sep.	35,4	c	35,3	c	198,0	77,5	c	c	37,5
dec.	34,6	c	34,3	c	205,3	84,8	c	c	60,7
2019 mar.	34,7	0,3	34,4	0,0	169,3	56,7	c	c	50,3
iun.	33,1	0,2	32,8	0,0	214,4	55,8	158,6	0,0	39,6
sep.	1,3	c	c	0,0	216,2	53,5	162,7	0,0	65,3
dec.	1,6	0,0	1,5	0,0	223,1	51,1	172,0	0,0	57,1
2020 mar.	5,2	0,0	5,1	0,0	263,8	58,9	204,8	0,0	70,1

*) cu excepția sectorului gospodăriile populației.

Notă: Datele sunt provizorii; seriile definitive vor fi disponibile la 6 luni de la data raportării.

Dobânda de încasat aferentă creditelor, acumulată și care nu a ajuns la scadență, se înregistrează la poziția „Alte active”.

10. RATELE DOBÂNZILOR PRACTICATE DE INSTITUȚIILE DE CREDIT

10.1. Depozite la termen în lei

10.1.1. Depozite existente în sold

(% p.a.)

Perioada	Depozite la termen ale gospodăriilor populației*					Depozite la termen ale societăților nefinanciare				
	Total	Scadența inițială				Total	Scadența inițială			
		până la 1 lună inclusiv	peste 1 lună și până la 3 luni inclusiv	peste 3 luni și până la 6 luni inclusiv	peste 6 luni și până la 12 luni inclusiv		până la 1 lună inclusiv	peste 1 lună și până la 3 luni inclusiv	peste 3 luni și până la 6 luni inclusiv	peste 6 luni și până la 12 luni inclusiv
2016	1,11	0,42	0,70	1,05	1,44	0,52	0,32	0,48	0,69	0,88
2017	0,90	0,30	0,53	0,76	1,13	1,05	0,82	1,29	1,07	1,07
2018	1,38	0,65	0,94	1,49	1,64	2,14	1,69	2,39	2,80	2,23
2019	1,87	0,73	1,09	1,84	2,55	2,20	1,91	2,40	2,77	2,44
2019 iun.	1,54	0,71	0,97	1,47	2,05	2,21	1,97	2,42	2,67	2,25
iul.	1,60	0,71	1,00	1,53	2,13	2,20	1,88	2,44	2,61	2,35
aug.	1,67	0,72	1,06	1,59	2,24	2,18	1,76	2,39	2,67	2,39
sep.	1,70	0,75	1,09	1,65	2,22	2,16	1,81	2,36	2,64	2,49
oct.	1,78	0,74	1,10	1,71	2,40	2,17	1,97	2,37	2,61	2,48
nov.	1,84	0,74	1,11	1,77	2,49	2,16	1,91	2,31	2,69	2,53
dec.	1,87	0,73	1,09	1,84	2,55	2,20	1,91	2,40	2,77	2,44
2020 ian.	1,91	0,74	1,09	1,90	2,60	2,23	1,92	2,41	2,82	2,51
feb.	1,93	0,73	1,07	1,91	2,66	2,23	1,83	2,41	2,84	2,52
mar.	1,95	0,73	1,05	1,90	2,70	2,21	1,81	2,39	2,81	2,47
apr.	1,95	0,73	1,07	1,88	2,73	2,22	1,88	2,41	2,78	2,52
mai	1,95	0,73	1,08	1,86	2,76	2,16	1,83	2,42	2,62	2,50
iun.	1,96	0,71	1,07	1,86	2,77	2,00	1,59	2,25	2,54	2,40

*) sunt incluse și instituțiile fără scop lucrativ în serviciul gospodăriilor populației.

Notă: În baza de calcul a ratelor dobânzii aferente depozitelor în sold nu este inclusă dobânda de plătit acumulată și care nu a ajuns la scadență.

10.1.2. Depozite noi

(% p.a.)

Perioada	Depozite noi la termen ale gospodăriilor populației*					Depozite noi la termen ale societăților nefinanciare				
	Total	Scadența inițială				Total	Scadența inițială			
		până la 1 lună inclusiv	peste 1 lună și până la 3 luni inclusiv	peste 3 luni și până la 6 luni inclusiv	peste 6 luni și până la 12 luni inclusiv		până la 1 lună inclusiv	peste 1 lună și până la 3 luni inclusiv	peste 3 luni și până la 6 luni inclusiv	peste 6 luni și până la 12 luni inclusiv
2016	0,90	0,53	0,82	1,06	1,41	0,44	0,30	0,70	0,76	0,99
2017	0,79	0,40	0,72	0,96	1,26	1,21	1,01	1,47	1,53	1,79
2018	1,76	1,02	1,41	2,06	2,54	2,05	1,83	2,29	2,55	2,32
2019	1,98	0,83	1,44	2,30	3,06	2,36	2,19	2,52	3,02	2,36
2019 iun.	1,70	1,07	1,37	1,82	2,70	2,37	2,19	2,53	2,76	2,30
iul.	1,90	0,87	1,50	2,04	2,88	2,31	2,11	2,50	2,78	2,82
aug.	1,90	0,89	1,48	2,05	2,99	2,22	2,03	2,40	2,70	2,53
sep.	1,92	0,92	1,50	2,11	3,05	2,25	2,02	2,45	2,44	3,03
oct.	2,05	0,89	1,48	2,24	3,13	2,24	2,12	2,42	2,63	2,40
nov.	2,07	0,93	1,43	2,33	3,18	2,28	2,11	2,32	3,04	2,85
dec.	1,98	0,83	1,44	2,30	3,06	2,36	2,19	2,52	3,02	2,36
2020 ian.	1,93	0,86	1,42	2,22	2,94	2,36	2,20	2,54	2,86	2,85
feb.	1,84	0,81	1,29	2,09	2,91	2,23	2,05	2,39	2,87	2,27
mar.	1,78	0,82	1,28	2,01	2,89	2,21	1,98	2,46	2,61	2,11
apr.	1,76	0,82	1,45	2,24	2,89	2,23	2,03	2,52	2,55	2,74
mai	1,75	0,79	1,38	2,11	2,87	2,19	1,93	2,46	2,61	2,40
iun.	1,75	0,76	1,38	2,11	2,78	1,93	1,75	2,09	2,50	2,61

*) sunt incluse și instituțiile fără scop lucrativ în serviciul gospodăriilor populației.

Notă: Datele anuale reprezintă ratele medii ale dobânzilor aferente lunii decembrie.

În baza de calcul a ratelor dobânzii aferente depozitelor noi nu este inclusă dobânda de plătit acumulată și care nu a ajuns la scadență.

10.2. Depozite la termen în euro**10.2.1. Depozite existente în sold**

(% p.a.)

Perioada	Depozite la termen ale gospodăriilor populației*					Depozite la termen ale societăților nefinanciare				
	Total	Scadența inițială				Total	Scadența inițială			
		până la 1 lună inclusiv	peste 1 lună și până la 3 luni inclusiv	peste 3 luni și până la 6 luni inclusiv	peste 6 luni și până la 12 luni inclusiv		până la 1 lună inclusiv	peste 1 lună și până la 3 luni inclusiv	peste 3 luni și până la 6 luni inclusiv	peste 6 luni și până la 12 luni inclusiv
2016	0,44	0,15	0,22	0,35	0,59	0,39	0,13	0,40	0,48	0,59
2017	0,34	0,13	0,14	0,24	0,42	0,26	0,11	0,23	0,30	0,49
2018	0,29	0,10	0,14	0,25	0,41	0,21	0,07	0,31	0,28	0,27
2019	0,20	0,07	0,11	0,13	0,25	0,19	0,05	0,23	0,25	0,28
2019 iun.	0,24	0,07	0,11	0,16	0,36	0,16	0,05	0,23	0,15	0,25
iul.	0,24	0,07	0,11	0,15	0,34	0,16	0,07	0,17	0,15	0,26
aug.	0,23	0,07	0,11	0,14	0,32	0,15	0,07	0,11	0,16	0,27
sep.	0,22	0,07	0,11	0,14	0,31	0,16	0,06	0,16	0,17	0,28
oct.	0,22	0,08	0,11	0,14	0,29	0,16	0,05	0,17	0,18	0,26
nov.	0,21	0,07	0,11	0,14	0,27	0,17	0,07	0,17	0,18	0,32
dec.	0,20	0,07	0,11	0,13	0,25	0,19	0,05	0,23	0,25	0,28
2020 ian.	0,20	0,07	0,10	0,12	0,23	0,19	0,08	0,23	0,26	0,28
feb.	0,19	0,06	0,09	0,11	0,22	0,19	0,08	0,25	0,22	0,24
mar.	0,17	0,05	0,08	0,10	0,21	0,19	0,05	0,30	0,22	0,26
apr.	0,17	0,06	0,07	0,09	0,19	0,17	0,05	0,33	0,14	0,21
mai	0,15	0,06	0,07	0,08	0,18	0,17	0,05	0,31	0,15	0,22
iun.	0,15	0,05	0,07	0,08	0,17	0,16	0,05	0,24	0,16	0,27

*) sunt incluse și instituțiile fără scop lucrativ în serviciul gospodăriilor populației.

Notă: În baza de calcul a ratelor dobânzii aferente depozitelor în sold nu este inclusă dobânda de plătit acumulată și care nu a ajuns la scadență.

10.2.2. Depozite noi

(% p.a.)

Perioada	Depozite noi la termen ale gospodăriilor populației*					Depozite noi la termen ale societăților nefinanciare				
	Total	Scadența inițială				Total	Scadența inițială			
		până la 1 lună inclusiv	peste 1 lună și până la 3 luni inclusiv	peste 3 luni și până la 6 luni inclusiv	peste 6 luni și până la 12 luni inclusiv		până la 1 lună inclusiv	peste 1 lună și până la 3 luni inclusiv	peste 3 luni și până la 6 luni inclusiv	peste 6 luni și până la 12 luni inclusiv
2016	0,34	0,21	0,27	0,39	0,63	0,24	0,12	0,44	0,17	0,51
2017	0,30	0,15	0,19	0,33	0,72	0,18	0,11	0,29	0,26	0,36
2018	0,29	0,14	0,20	0,35	0,57	0,12	0,08	0,35	0,20	0,15
2019	0,16	0,09	0,15	0,14	0,24	0,22	0,06	0,56	0,57	0,23
2019 iun.	0,19	0,08	0,18	0,18	0,33	0,16	0,04	0,65	0,24	0,35
iul.	0,18	0,09	0,15	0,16	0,31	0,12	0,08	0,11	0,16	0,31
aug.	0,17	0,08	0,16	0,15	0,26	0,12	0,08	0,15	0,13	0,26
sep.	0,18	0,07	0,17	0,18	0,31	0,12	0,07	0,28	0,24	0,18
oct.	0,21	0,12	0,17	0,16	0,32	0,15	0,06	0,23	0,15	0,39
nov.	0,21	0,07	0,19	0,19	0,30	0,16	0,09	0,14	0,27	0,73
dec.	0,16	0,09	0,15	0,14	0,24	0,22	0,06	0,56	0,57	0,23
2020 ian.	0,15	0,10	0,12	0,12	0,21	0,20	0,16	0,28	0,21	0,32
feb.	0,12	0,07	0,10	0,10	0,18	0,15	0,08	0,25	0,10	0,04
mar.	0,09	0,05	0,08	0,07	0,18	0,21	0,10	0,58	0,13	0,32
apr.	0,08	0,06	0,08	0,09	0,14	0,10	0,08	0,13	0,15	0,13
mai	0,08	0,05	0,07	0,10	0,14	0,17	0,06	0,51	0,12	0,22
iun.	0,07	0,04	0,07	0,07	0,15	0,14	0,07	0,23	0,22	0,46

*) sunt incluse și instituțiile fără scop lucrativ în serviciul gospodăriilor populației.

Notă: Datele anuale reprezintă ratele medii ale dobânzilor aferente lunii decembrie.

În baza de calcul a ratelor dobânzii aferente depozitelor noi nu este inclusă dobânda de plătit acumulată și care nu a ajuns la scadență.

10.3. Depozite în lei pe tipuri de depozite

10.3.1. Depozite existente în sold

(% p.a.)

Perioada	Depozite ale gospodăriilor populației*							Depozite ale societăților nefinanciare					Împrumuturi din operațiuni repo
	overnight	la termen			rambursabile după notificare			overnight	la termen				
		total	cu scadența inițială până la 2 ani inclusiv	cu scadența inițială peste 2 ani	total	la cel mult 3 luni inclusiv	la mai mult de 3 luni		total	cu scadența inițială până la 2 ani inclusiv	cu scadența inițială peste 2 ani		
2016	0,13	1,11	1,02	1,49	x	x	x	0,07	0,52	0,53	0,33	x	
2017	0,06	0,90	0,82	1,23	x	x	x	0,13	1,05	1,09	0,26	x	
2018	0,07	1,38	1,37	1,41	x	x	x	0,29	2,14	2,21	0,38	x	
2019	0,06	1,87	1,98	1,49	x	x	x	0,24	2,20	2,30	0,34	x	
2019 iun.	0,07	1,54	1,57	1,43	x	x	x	0,27	2,21	2,30	0,35	x	
2019 iul.	0,07	1,60	1,64	1,45	x	x	x	0,27	2,20	2,28	0,37	x	
2019 aug.	0,07	1,67	1,72	1,46	x	x	x	0,27	2,18	2,26	0,45	x	
2019 sep.	0,07	1,70	1,75	1,49	x	x	x	0,25	2,16	2,25	0,37	x	
2019 oct.	0,07	1,78	1,86	1,51	x	x	x	0,25	2,17	2,26	0,35	x	
2019 nov.	0,06	1,84	1,92	1,52	x	x	x	0,25	2,16	2,24	0,36	x	
2019 dec.	0,06	1,87	1,98	1,49	x	x	x	0,24	2,20	2,30	0,34	x	
2020 ian.	0,07	1,91	2,02	1,50	x	x	x	0,26	2,23	2,33	0,35	x	
2020 feb.	0,07	1,93	2,05	1,51	x	x	x	0,27	2,23	2,32	0,34	x	
2020 mar.	0,06	1,95	2,07	1,51	x	x	x	0,27	2,21	2,30	0,35	x	
2020 apr.	0,06	1,95	2,07	1,50	x	x	x	0,26	2,22	2,31	0,36	x	
2020 mai	0,06	1,95	2,09	1,49	x	x	x	0,24	2,16	2,25	0,36	x	
2020 iun.	0,06	1,96	2,10	1,49	x	x	x	0,23	2,00	2,09	0,37	x	

*) sunt incluse și instituțiile fără scop lucrativ în serviciul gospodăriilor populației.

Notă: În baza de calcul a ratelor dobânzii aferente depozitelor în sold nu este inclusă dobânda de plătit acumulată și care nu a ajuns la scadență.

10.3.2. Depozite noi la termen

(% p.a.)

Perioada	Depozite noi ale gospodăriilor populației*			Depozite noi ale societăților nefinanciare			Împrumuturi noi din operațiuni repo
	cu scadența inițială până la 1 an inclusiv	cu scadența inițială peste 1 an și până la 2 ani inclusiv	cu scadența inițială peste 2 ani	cu scadența inițială până la 1 an inclusiv	cu scadența inițială peste 1 an și până la 2 ani inclusiv	cu scadența inițială peste 2 ani	
2016	0,90	1,53	0,83	0,44	0,32	0,20	x
2017	0,78	1,62	0,79	1,21	0,41	0,16	x
2018	1,72	2,84	2,11	2,05	0,98	1,76	x
2019	1,89	3,65	2,62	2,36	1,73	0,22	x
2019 iun.	1,62	3,27	2,27	2,37	1,35	0,59	x
2019 iul.	1,77	3,55	2,66	2,31	1,66	0,80	x
2019 aug.	1,79	3,50	2,94	2,22	1,07	2,94	x
2019 sep.	1,81	3,60	2,98	2,25	1,59	0,41	x
2019 oct.	1,92	3,68	2,84	2,24	2,28	0,11	x
2019 nov.	1,98	3,65	2,74	2,28	1,54	0,52	x
2019 dec.	1,89	3,65	2,62	2,36	1,73	0,22	x
2020 ian.	1,85	3,40	2,65	2,36	1,61	0,40	x
2020 feb.	1,76	3,27	2,74	2,23	1,70	0,47	x
2020 mar.	1,72	3,19	2,45	2,21	1,16	0,71	x
2020 apr.	1,71	3,36	2,55	2,23	1,17	0,30	x
2020 mai	1,71	3,16	2,09	2,19	0,80	0,30	x
2020 iun.	1,70	3,24	1,84	1,93	1,27	0,45	x

*) sunt incluse și instituțiile fără scop lucrativ în serviciul gospodăriilor populației.

Notă: Datele anuale reprezintă ratele medii ale dobânzilor aferente lunii decembrie.

În baza de calcul a ratelor dobânzii aferente depozitelor noi nu este inclusă dobânda de plătit acumulată și care nu a ajuns la scadență.

10.4. Depozite în euro pe tipuri de depozite

10.4.1. Depozite existente în sold

(% p.a.)

Perioada	Depozite ale gospodăriilor populației*							Depozite ale societăților nefinanciare					Împrumuturi din operațiuni repo
	overnight	la termen			rambursabile după notificare			overnight	la termen				
		total	cu scadența inițială până la 2 ani inclusiv	cu scadența inițială peste 2 ani	total	la cel mult 3 luni inclusiv	la mai mult de 3 luni		total	cu scadența inițială până la 2 ani inclusiv	cu scadența inițială peste 2 ani		
2016	0,08	0,44	0,39	1,37	x	x	x	0,01	0,39	0,39	0,40	x	
2017	0,03	0,34	0,28	1,19	x	x	x	0,01	0,26	0,26	0,27	x	
2018	0,02	0,29	0,28	0,48	x	x	x	0,01	0,21	0,21	0,18	x	
2019	0,01	0,20	0,20	0,31	x	x	x	0,01	0,19	0,19	0,15	x	
2019 iun.	0,01	0,24	0,24	0,35	x	x	x	0,01	0,16	0,16	0,16	x	
iul.	0,01	0,24	0,23	0,35	x	x	x	0,01	0,16	0,16	0,16	x	
aug.	0,01	0,23	0,22	0,35	x	x	x	0,01	0,15	0,14	0,16	x	
sep.	0,01	0,22	0,22	0,33	x	x	x	0,01	0,16	0,16	0,16	x	
oct.	0,01	0,22	0,21	0,33	x	x	x	0,01	0,16	0,17	0,16	x	
nov.	0,01	0,21	0,21	0,33	x	x	x	0,01	0,17	0,18	0,16	x	
dec.	0,01	0,20	0,20	0,31	x	x	x	0,01	0,19	0,19	0,15	x	
2020 ian.	0,01	0,20	0,19	0,32	x	x	x	0,01	0,19	0,19	0,15	x	
feb.	0,01	0,19	0,18	0,31	x	x	x	0,01	0,19	0,20	0,15	x	
mar.	0,01	0,17	0,17	0,31	x	x	x	0,01	0,19	0,19	0,16	x	
apr.	0,01	0,17	0,16	0,31	x	x	x	0,01	0,17	0,18	0,16	x	
mai	0,01	0,15	0,15	0,29	x	x	x	0,01	0,17	0,18	0,15	x	
iun.	0,01	0,15	0,14	0,29	x	x	x	0,01	0,16	0,16	0,15	x	

*) sunt incluse și instituțiile fără scop lucrativ în serviciul gospodăriilor populației.

Notă: În baza de calcul a ratelor dobânzii aferente depozitelor în sold nu este inclusă dobânda de plătit acumulată și care nu a ajuns la scadență.

10.4.2. Depozite noi la termen

(% p.a.)

Perioada	Depozite noi ale gospodăriilor populației*			Depozite noi ale societăților nefinanciare			Împrumuturi noi din operațiuni repo
	cu scadența inițială până la 1 an inclusiv	cu scadența inițială peste 1 an și până la 2 ani inclusiv	cu scadența inițială peste 2 ani	cu scadența inițială până la 1 an inclusiv	cu scadența inițială peste 1 an și până la 2 ani inclusiv	cu scadența inițială peste 2 ani	
2016	0,33	0,85	0,66	0,24	0,27	0,07	x
2017	0,30	0,75	0,23	0,18	0,07	0,03	x
2018	0,28	0,66	0,22	0,13	0,01	0,02	x
2019	0,14	0,71	0,21	0,22	0,02	0,03	x
2019 iun.	0,17	0,99	0,18	0,16	0,02	0,01	x
iul.	0,16	0,85	0,21	0,12	0,37	0,23	x
aug.	0,15	0,85	0,29	0,11	0,07	0,48	x
sep.	0,16	0,91	0,32	0,12	0,17	0,07	x
oct.	0,17	1,04	0,37	0,15	0,14	0,14	x
nov.	0,17	0,95	0,29	0,16	0,63	0,09	x
dec.	0,14	0,71	0,21	0,22	0,02	0,03	x
2020 ian.	0,13	0,80	0,17	0,20	0,19	0,06	x
feb.	0,10	0,66	0,11	0,15	0,29	0,03	x
mar.	0,08	0,36	0,32	0,21	0,06	0,24	x
apr.	0,08	0,36	0,21	0,10	0,08	0,03	x
mai	0,08	0,41	0,08	0,17	0,04	0,10	x
iun.	0,07	0,34	0,10	0,14	0,06	0,19	x

*) sunt incluse și instituțiile fără scop lucrativ în serviciul gospodăriilor populației.

Notă: Datele anuale reprezintă ratele medii ale dobânzilor aferente lunii decembrie.

În baza de calcul a ratelor dobânzii aferente depozitelor noi nu este inclusă dobânda de plătit acumulată și care nu a ajuns la scadență.

10.5. Credite în lei

10.5.1. Credite existente în sold

(% p.a.)

Perioada	Credite acordate gospodăriilor populației*					Credite acordate societăților nefinanciare				
	Total	cu scadența inițială			Total	cu scadența inițială				
		până la 1 an inclusiv	peste 1 an și până la 5 ani inclusiv	peste 5 ani		până la 1 an inclusiv	peste 1 an și până la 5 ani inclusiv	peste 5 ani		
2016	6,57	8,75	10,05	4,05	4,04	3,85	4,07	4,29		
2017	6,80	9,78	9,96	4,63	4,85	4,84	4,78	4,93		
2018	7,95	11,54	10,77	5,95	5,94	5,91	5,91	6,02		
2019	7,69	11,58	10,48	5,80	5,81	5,70	5,91	5,83		
2019 iun.	7,98	11,89	10,76	6,00	6,11	6,11	6,13	6,09		
iul.	7,92	11,38	10,65	5,99	6,05	5,99	6,09	6,07		
aug.	7,89	11,11	10,63	5,95	5,98	5,88	6,06	6,03		
sep.	7,84	10,98	10,62	5,91	5,95	5,86	6,05	5,95		
oct.	7,77	10,94	10,60	5,83	5,90	5,81	5,99	5,90		
nov.	7,72	11,36	10,52	5,80	5,82	5,76	5,88	5,82		
dec.	7,69	11,58	10,48	5,80	5,81	5,70	5,91	5,83		
2020 ian.	7,68	11,66	10,51	5,80	5,93	5,85	6,02	5,90		
feb.	7,67	11,75	10,46	5,81	5,91	5,84	6,02	5,87		
mar.	7,48	11,63	10,33	5,63	5,77	5,71	5,88	5,70		
apr.	7,29	11,41	10,32	5,51	5,51	5,47	5,60	5,46		
mai	7,26	11,31	10,36	5,58	5,45	5,37	5,55	5,42		
iun.	7,24	11,26	10,36	5,56	5,28	5,25	5,36	5,24		

*) sunt incluse și instituțiile fără scop lucrativ în serviciul gospodăriilor populației.

Notă: În baza de calcul a ratelor dobânzii aferente creditelor existente în sold la sfârșitul lunii de referință nu sunt incluse creditele neperformante, creditele destinate restructurării datoriei acordate la rate de dobândă sub condițiile pieței și dobânda de încasat acumulată și care nu a ajuns la scadență.

10.5.2. Credite noi

(% p.a.)

Perioada	Credite noi acordate gospodăriilor populației*					Credite noi acordate societăților nefinanciare				
	Total	cu scadența inițială			Total	cu scadența inițială				
		până la 1 an inclusiv	peste 1 an și până la 5 ani inclusiv	peste 5 ani		până la 1 an inclusiv	peste 1 an și până la 5 ani inclusiv	peste 5 ani		
2016	6,57	5,95	9,00	3,66	3,72	3,65	3,78	3,75		
2017	6,90	7,50	9,24	4,52	4,94	4,86	5,21	4,69		
2018	8,09	10,63	9,73	6,06	5,84	5,41	6,52	5,96		
2019	7,60	10,63	9,66	5,59	5,79	5,44	6,37	5,60		
2019 iun.	8,16	10,79	9,76	5,36	6,10	5,78	6,46	6,17		
iul.	8,05	5,75	9,76	5,55	5,75	5,58	6,06	5,71		
aug.	8,09	5,96	9,84	5,55	5,58	5,21	6,04	5,95		
sep.	8,08	6,66	9,86	5,57	5,80	5,58	6,15	5,79		
oct.	7,99	7,59	9,89	5,58	5,87	5,42	6,30	6,11		
nov.	7,68	10,07	9,12	5,57	5,90	5,41	6,50	6,06		
dec.	7,60	10,63	9,66	5,59	5,79	5,44	6,37	5,60		
2020 ian.	8,05	10,80	9,84	5,31	5,60	5,58	6,19	4,87		
feb.	7,97	10,77	9,23	5,55	6,10	5,56	6,62	5,95		
mar.	7,82	10,89	9,60	5,51	5,53	4,97	6,16	5,78		
apr.	6,67	11,58	9,55	5,48	5,51	5,02	5,62	5,97		
mai	7,11	11,58	9,37	5,32	5,34	4,74	5,98	5,64		
iun.	7,51	5,94	8,83	5,43	4,89	4,46	5,16	5,47		

*) sunt incluse și instituțiile fără scop lucrativ în serviciul gospodăriilor populației.

Notă: Datele anuale reprezintă ratele medii ale dobânzilor aferente lunii decembrie.

În baza de calcul a ratelor dobânzii aferente contractelor noi de credit nu sunt incluse creditele acordate pe descoperit de cont, creditele reînnoibile automat (revolving), creanțele aferente cardurilor de credit, creditele neperformante, creditele destinate restructurării datoriei acordate la rate de dobândă sub condițiile pieței și dobânda de încasat acumulată și care nu a ajuns la scadență.

10.6. Credite în euro**10.6.1. Credite existente în sold**

(% p.a.)

Perioada	Credite acordate gospodăriilor populației*				Credite acordate societăților nefinanciare			
	Total	cu scadența inițială			Total	cu scadența inițială		
		până la 1 an inclusiv	peste 1 an și până la 5 ani inclusiv	peste 5 ani		până la 1 an inclusiv	peste 1 an și până la 5 ani inclusiv	peste 5 ani
2016	4,34	10,38	5,09	4,33	3,42	2,58	3,36	3,76
2017	4,26	9,32	4,77	4,25	2,94	2,07	2,94	3,29
2018	4,20	9,54	6,14	4,18	2,68	2,05	2,47	3,01
2019	4,07	9,25	6,18	4,05	2,60	1,99	2,46	2,85
2019 iun.	4,19	10,49	6,47	4,17	2,64	1,98	2,52	2,94
iul.	4,17	9,58	6,58	4,15	2,62	1,93	2,48	2,94
aug.	4,15	9,65	6,52	4,13	2,62	1,96	2,50	2,91
sep.	4,13	9,62	6,47	4,11	2,62	2,04	2,47	2,89
oct.	4,10	9,40	6,48	4,08	2,59	1,95	2,46	2,88
nov.	4,07	9,29	6,23	4,05	2,60	2,02	2,46	2,86
dec.	4,07	9,25	6,18	4,05	2,60	1,99	2,46	2,85
2020 ian.	4,08	9,59	6,24	4,06	2,62	2,04	2,48	2,87
feb.	4,08	9,46	6,28	4,06	2,59	1,97	2,47	2,86
mar.	4,06	9,53	6,38	4,04	2,59	1,97	2,45	2,84
apr.	4,08	9,51	6,39	4,06	2,58	1,98	2,45	2,82
mai	4,11	9,19	6,35	4,09	2,58	1,99	2,43	2,81
iun.	4,13	9,80	6,33	4,11	2,58	1,96	2,47	2,79

*) sunt incluse și instituțiile fără scop lucrativ în serviciul gospodăriilor populației.

Notă: În baza de calcul a ratelor dobânzii aferente creditelor existente în sold la sfârșitul lunii de referință nu sunt incluse creditele neperformante, creditele destinate restructurării datoriei acordate la rate de dobândă sub condițiile pieței și dobânda de încasat acumulată și care nu a ajuns la scadență.

10.6.2. Credite noi

(% p.a.)

Perioada	Credite noi acordate gospodăriilor populației*				Credite noi acordate societăților nefinanciare			
	Total	cu scadența inițială			Total	cu scadența inițială		
		până la 1 an inclusiv	peste 1 an și până la 5 ani inclusiv	peste 5 ani		până la 1 an inclusiv	peste 1 an și până la 5 ani inclusiv	peste 5 ani
2016	4,11	c	5,47	3,93	3,05	3,46	2,47	3,24
2017	3,90	c	3,93	4,30	2,57	1,30	2,88	2,89
2018	4,84	c	6,13	4,76	2,54	1,96	2,23	2,87
2019	3,87	c	5,13	3,74	2,74	3,33	3,04	2,29
2019 iun.	4,20	c	6,19	3,94	2,12	1,47	2,89	2,27
iul.	4,34	c	6,09	4,14	2,65	2,09	2,34	3,15
aug.	3,88	c	6,40	3,66	2,60	1,84	2,79	2,70
sep.	3,79	x	6,47	3,58	2,58	3,13	2,60	2,42
oct.	3,76	c	5,40	3,53	2,86	2,53	3,28	2,68
nov.	3,96	c	5,43	3,76	2,80	2,54	2,76	2,93
dec.	3,87	c	5,13	3,74	2,74	3,33	3,04	2,29
2020 ian.	4,05	c	6,17	3,69	2,56	2,38	2,78	2,53
feb.	3,99	c	4,92	3,82	2,75	2,33	2,93	2,67
mar.	3,91	c	5,34	3,74	2,77	2,52	2,46	3,06
apr.	4,41	x	4,60	4,41	2,92	2,06	2,95	3,02
mai	4,29	c	5,43	4,28	2,79	2,55	2,83	2,90
iun.	4,20	c	4,44	4,18	2,79	2,64	3,03	2,66

*) sunt incluse și instituțiile fără scop lucrativ în serviciul gospodăriilor populației.

Notă: Datele anuale reprezintă ratele medii ale dobânzilor aferente lunii decembrie.

În baza de calcul a ratelor dobânzii aferente contractelor noi de credit nu sunt incluse creditele acordate pe descoperit de cont, creditele reinnoibile automat (revolving), creanțele aferente cardurilor de credit, creditele neperformante, creditele destinate restructurării datoriei acordate la rate de dobândă sub condițiile pieței și dobânda de încasat acumulată și care nu a ajuns la scadență.

10.7. Credite în lei pe tipuri de credite

10.7.1. Credite existente în sold

(% p.a.)

Perioada	Credite acordate gospodăriilor populației*									
	credite acordate pe descoperit de cont	credite pentru locuințe					credite pentru consum și alte scopuri			
		total	cu scadența inițială			total	cu scadența inițială			
			până la 1 an inclusiv	peste 1 an și până la 5 ani inclusiv	peste 5 ani		până la 1 an inclusiv	peste 1 an și până la 5 ani inclusiv	peste 5 ani	
2016	8,02	3,33	6,44	4,92	3,32	9,15	8,75	10,10	6,56	
2017	8,34	4,20	6,04	4,90	4,19	9,36	9,79	9,99	6,82	
2018	9,72	5,67	6,20	5,77	5,67	10,43	11,54	10,79	7,96	
2019	9,49	5,56	c	5,59	5,56	10,26	11,58	10,50	8,00	
2019 iun.	9,70	5,73	6,38	5,85	5,73	10,50	11,90	10,78	8,12	
iul.	9,64	5,73	6,37	5,86	5,73	10,38	11,38	10,67	8,10	
aug.	9,64	5,69	6,27	5,84	5,69	10,36	11,12	10,65	8,15	
sep.	9,59	5,64	6,22	5,76	5,64	10,34	10,99	10,64	8,14	
oct.	9,49	5,58	6,13	5,74	5,58	10,30	10,94	10,62	8,04	
nov.	9,49	5,56	6,16	5,56	5,56	10,27	11,37	10,53	8,00	
dec.	9,49	5,56	c	5,59	5,56	10,26	11,58	10,50	8,00	
2020 ian.	9,52	5,56	c	5,62	5,56	10,27	11,67	10,53	7,97	
feb.	9,53	5,57	5,96	5,62	5,57	10,25	11,75	10,48	8,04	
mar.	9,41	5,47	5,74	5,55	5,47	9,99	11,63	10,35	7,06	
apr.	9,14	5,28	5,38	5,49	5,28	9,87	11,41	10,33	7,24	
mai	9,15	5,20	5,17	5,49	5,20	9,95	11,32	10,38	7,97	
iun.	9,01	5,11	4,82	5,47	5,10	10,03	11,26	10,38	8,37	

Perioada	Credite acordate societăților nefinanciare			
	credite acordate pe descoperit de cont	cu scadența inițială		
		până la 1 an inclusiv	peste 1 an și până la 5 ani inclusiv	peste 5 ani
2016	3,67	3,85	4,07	4,29
2017	4,74	4,84	4,78	4,93
2018	5,59	5,91	5,91	6,02
2019	5,42	5,70	5,91	5,83
2019 iun.	5,72	6,11	6,13	6,09
iul.	5,66	5,99	6,09	6,07
aug.	5,60	5,88	6,06	6,03
sep.	5,57	5,86	6,05	5,95
oct.	5,56	5,81	5,99	5,90
nov.	5,49	5,76	5,88	5,82
dec.	5,42	5,70	5,91	5,83
2020 ian.	5,50	5,85	6,02	5,90
feb.	5,55	5,84	6,02	5,87
mar.	5,40	5,71	5,88	5,70
apr.	5,24	5,47	5,60	5,46
mai	5,15	5,37	5,55	5,42
iun.	5,16	5,25	5,36	5,24

*) sunt incluse și instituțiile fără scop lucrativ în serviciul gospodăriilor populației.

Notă: Datele anuale reprezintă ratele medii ale dobânzilor aferente lunii decembrie.

În baza de calcul a ratelor dobânzii aferente creditelor existente în sold la sfârșitul lunii de referință nu sunt incluse creditele neperformante, creditele destinate restructurării datoriei acordate la rate de dobândă sub condițiile pieței și dobânda de incasat acumulată și care nu a ajuns la scadență.

10.7. Credite în lei pe tipuri de credite

10.7.2. Credite noi

(% p.a.)

Perioada	Credite noi acordate gospodăriilor populației*											
	credite noi pentru locuințe						credite noi pentru consum					
	total	cu scadența inițială				Dobânda anuală efectivă medie	total	cu scadența inițială			Dobânda anuală efectivă medie	
		până la 1 an inclusiv	peste 1 an și până la 5 ani inclusiv	peste 5 ani și până la 10 ani inclusiv	peste 10 ani			până la 1 an inclusiv	peste 1 an și până la 5 ani inclusiv	peste 5 ani		
2016	3,52	c	4,57	4,21	3,48	3,83	8,92	6,55	9,06	6,10	9,94	
2017	4,42	c	4,82	4,74	4,40	4,84	9,26	7,62	9,31	7,87	9,98	
2018	5,81	c	6,09	6,13	5,79	6,19	9,80	14,03	9,77	9,74	10,57	
2019	5,46	x	5,70	5,87	5,44	5,65	9,66	14,20	9,72	7,80	10,50	
2019	iun.	5,19	c	5,26	5,74	5,16	5,57	9,78	11,77	9,81	8,39	10,57
	iul.	5,38	c	5,18	5,83	5,35	5,71	9,72	7,49	9,79	8,98	10,49
	aug.	5,40	c	5,84	5,75	5,38	5,70	9,82	8,23	9,88	8,54	10,58
	sep.	5,42	x	5,40	5,61	5,41	5,73	9,88	9,73	9,90	9,08	10,61
	oct.	5,44	c	5,68	5,73	5,42	5,72	9,90	11,18	9,93	8,55	10,66
	nov.	5,45	x	5,82	5,81	5,44	5,62	9,14	13,95	9,14	8,16	9,84
	dec.	5,46	x	5,70	5,87	5,44	5,65	9,66	14,20	9,72	7,80	10,50
	2020	ian.	5,19	x	5,58	5,41	5,18	5,54	9,80	13,20	9,86	7,61
feb.	5,36	c	5,96	5,59	5,35	5,75	9,27	12,44	9,25	9,56	10,00	
mar.	5,35	x	5,38	5,54	5,34	5,75	9,64	12,98	9,62	9,91	10,42	
apr.	5,14	c	5,82	5,20	5,14	5,49	9,55	15,11	9,61	9,07	10,74	
mai	5,08	x	5,28	5,17	5,07	5,40	9,37	13,00	9,43	8,31	10,32	
iun.	5,27	c	5,32	5,28	5,27	5,61	9,24	11,94	9,22	8,96	10,06	

Perioada	Credite noi acordate gospodăriilor populației*					Credite noi acordate societăților nefinanciare								
	(continuare)													
	total	credite noi pentru alte scopuri				total	cu valoarea până la 1 milion echivalent euro			total	cu valoarea peste 1 milion echivalent euro			
		cu scadența inițială			peste 5 ani		cu scadența inițială				cu scadența inițială			
până la 1 an inclusiv		peste 1 an și până la 5 ani inclusiv	peste 5 ani	până la 1 an inclusiv			peste 1 an și până la 5 ani inclusiv	peste 5 ani	până la 1 an inclusiv		peste 1 an și până la 5 ani inclusiv	peste 5 ani		
2016	5,89	5,53	6,79	5,22	4,05	3,74	4,45	4,27	3,30	3,38	3,18	3,41		
2017	6,36	7,60	6,60	5,33	5,00	4,84	5,26	4,97	4,81	4,89	5,07	4,27		
2018	7,43	7,57	7,76	6,96	6,15	5,70	6,88	6,20	5,33	4,92	5,64	5,74		
2019	7,37	7,15	7,79	6,94	6,07	5,45	6,70	6,41	5,23	5,41	5,46	5,00		
2019	iun.	7,13	7,97	7,45	6,61	6,28	5,85	6,76	6,33	5,63	5,62	5,58	5,74	
	iul.	5,60	5,44	7,26	6,02	5,79	5,50	6,11	6,20	5,68	5,72	5,91	5,34	
	aug.	5,74	5,46	7,32	7,10	5,76	5,44	6,02	6,28	5,04	4,66	6,27	5,49	
	sep.	6,14	5,64	7,44	6,26	5,92	5,44	6,55	6,35	5,52	5,97	5,19	4,81	
	oct.	6,70	5,69	7,39	7,27	5,90	5,32	6,55	6,16	5,81	5,80	5,62	6,03	
	nov.	7,18	6,70	7,64	6,67	5,86	5,32	6,58	6,02	6,01	5,73	6,27	6,10	
	dec.	7,37	7,15	7,79	6,94	6,07	5,45	6,70	6,41	5,23	5,41	5,46	5,00	
	2020	ian.	6,90	6,36	8,30	5,83	5,96	5,53	6,57	5,95	5,27	5,66	5,83	4,42
feb.	7,15	8,37	7,57	6,56	6,11	5,50	6,77	6,28	6,08	5,93	6,43	5,68		
mar.	7,16	7,45	8,20	6,52	5,87	5,40	6,40	6,08	4,95	4,16	5,63	5,48		
apr.	6,26	4,65	7,28	6,18	5,55	4,86	6,05	6,08	5,43	5,53	4,71	5,85		
mai	6,42	6,51	6,56	6,35	5,41	4,88	6,10	5,85	5,16	4,19	5,70	5,43		
iun.	5,07	4,56	5,14	6,04	4,97	4,51	5,22	5,71	4,67	4,31	4,96	5,03		

*) sunt incluse și instituțiile fără scop lucrativ în serviciul gospodăriilor populației.

Notă: Datele anuale reprezintă ratele medii ale dobânzilor aferente lunii decembrie.

În baza de calcul a ratelor dobânzii aferente contractelor noi de credit nu sunt incluse creditele acordate pe descoperit de cont, creditele reînnoibile automat (revolving), creanțele aferente cardurilor de credit, creditele neperformante, creditele destinate restructurării datoriei acordate la rate de dobândă sub condițiile pieței și dobânda de încasat acumulată și care nu a ajuns la scadență.

10.8. Credite în euro pe tipuri de credite

10.8.1. Credite existente în sold

(% p.a.)

Perioada	Credite acordate gospodăriilor populației*									
	credite acordate pe descoperit de cont	credite pentru locuințe					credite pentru consum și alte scopuri			
		total	cu scadența inițială			total	cu scadența inițială			
			până la 1 an inclusiv	peste 1 an și până la 5 ani inclusiv	peste 5 ani		până la 1 an inclusiv	peste 1 an și până la 5 ani inclusiv	peste 5 ani	
2016	11,29	3,89	4,95	4,76	3,89	5,28	10,45	5,12	5,27	
2017	11,10	3,85	4,42	5,18	3,85	5,14	9,37	4,74	5,14	
2018	11,33	3,83	3,79	5,94	3,83	5,05	9,99	6,16	5,01	
2019	10,07	3,73	4,07	5,29	3,73	4,91	9,35	6,23	4,87	
2019 iun.	11,43	3,83	4,07	6,71	3,83	5,04	10,60	6,44	4,99	
iul.	10,26	3,81	4,07	6,70	3,81	5,02	9,69	6,56	4,97	
aug.	10,28	3,80	4,07	6,76	3,80	5,00	9,76	6,49	4,95	
sep.	10,21	3,77	4,07	5,91	3,77	4,98	9,73	6,50	4,93	
oct.	10,17	3,75	4,07	6,67	3,74	4,95	9,50	6,46	4,90	
nov.	10,16	3,72	4,07	5,42	3,72	4,92	9,40	6,27	4,88	
dec.	10,07	3,73	4,07	5,29	3,73	4,91	9,35	6,23	4,87	
2020 ian.	10,08	3,74	c	5,30	3,74	4,92	9,70	6,28	4,88	
feb.	9,91	3,74	c	5,39	3,74	4,91	9,58	6,31	4,87	
mar.	9,98	3,72	c	5,44	3,72	4,90	9,65	6,42	4,85	
apr.	9,99	3,75	c	5,14	3,75	4,90	9,63	6,46	4,86	
mai	9,99	3,77	c	5,38	3,77	4,93	9,30	6,40	4,89	
iun.	10,45	3,79	c	5,35	3,79	4,95	9,94	6,39	4,91	

Perioada	Credite acordate societăților nefinanciare			
	credite acordate pe descoperit de cont	cu scadența inițială		
		până la 1 an inclusiv	peste 1 an și până la 5 ani inclusiv	peste 5 ani
2016	2,22	2,58	3,36	3,76
2017	2,02	2,07	2,94	3,29
2018	1,93	2,05	2,47	3,01
2019	1,81	1,99	2,46	2,85
2019 iun.	1,91	1,98	2,52	2,94
iul.	1,86	1,93	2,48	2,94
aug.	1,88	1,96	2,50	2,91
sep.	1,96	2,04	2,47	2,89
oct.	1,81	1,95	2,46	2,88
nov.	1,87	2,02	2,46	2,86
dec.	1,81	1,99	2,46	2,85
2020 ian.	1,84	2,04	2,48	2,87
feb.	1,76	1,97	2,47	2,86
mar.	1,76	1,97	2,45	2,84
apr.	1,81	1,98	2,45	2,82
mai	1,80	1,99	2,43	2,81
iun.	1,81	1,96	2,47	2,79

*) sunt incluse și instituțiile fără scop lucrativ în serviciul gospodăriilor populației.

Notă: Datele anuale reprezintă ratele medii ale dobânzilor aferente lunii decembrie.

În baza de calcul a ratelor dobânzii aferente creditelor existente în sold la sfârșitul lunii de referință nu sunt incluse creditele neperformante, creditele destinate restructurării datoriei acordate la rate de dobândă sub condițiile pieței și dobânda de încasat acumulată și care nu a ajuns la scadență.

10.8. Credite în euro pe tipuri de credite

10.8.2. Credite noi

(% p.a.)

Perioada	Credite noi acordate gospodăriilor populației*											
	total	credite noi pentru locuințe					Dobânda anuală efectivă medie	total	credite noi pentru consum			
		cu scadența inițială				peste 10 ani			cu scadența inițială			Dobânda anuală efectivă medie
		până la 1 an inclusiv	peste 1 an și până la 5 ani inclusiv	peste 5 ani și până la 10 ani inclusiv	peste 1 an și până la 5 ani inclusiv				peste 5 ani			
2016	3,60	x	x	4,08	3,57	3,91	4,69	c	5,88	4,47	4,89	
2017	4,16	x	c	4,48	4,13	4,56	4,21	c	4,00	4,56	4,38	
2018	4,23	x	c	3,46	4,30	4,35	5,93	c	6,34	5,93	6,02	
2019	3,70	x	c	4,39	3,68	3,98	4,77	c	5,80	4,12	5,02	
2019 iun.	4,00	x	x	4,26	3,94	4,28	5,09	c	6,83	4,22	5,35	
iul.	4,05	x	c	3,96	4,07	4,33	5,29	c	6,52	4,48	5,69	
aug.	3,64	x	x	4,30	3,62	4,14	4,31	c	6,40	3,71	5,66	
sep.	3,74	x	c	4,17	3,73	4,01	4,13	x	6,58	3,41	4,60	
oct.	3,53	x	c	3,72	3,52	3,88	4,81	c	5,85	3,49	5,10	
nov.	3,62	x	c	3,74	3,61	3,85	5,19	c	6,03	4,68	5,48	
dec.	3,70	x	c	4,39	3,68	3,98	4,77	c	5,80	4,12	5,02	
2020 ian.	3,62	c	x	3,88	3,60	3,95	5,29	c	6,17	4,23	5,64	
feb.	3,72	c	c	4,08	3,69	4,02	5,19	c	5,72	4,67	5,59	
mar.	3,62	c	c	4,00	3,61	3,86	5,23	x	5,69	4,85	5,50	
apr.	4,08	x	c	3,90	4,09	4,71	4,88	x	4,61	4,90	5,21	
mai	3,96	c	4,81	3,91	3,97	4,25	4,64	c	5,38	4,63	4,71	
iun.	3,86	c	3,40	3,92	3,86	4,25	4,76	c	4,68	4,78	5,14	

Perioada	Credite noi acordate gospodăriilor populației* (continuare)				Credite noi acordate societăților nefinanciare								
	total	credite noi pentru alte scopuri			total	cu valoarea până la 1 milion echivalent euro			total	cu valoarea peste 1 milion echivalent euro			
		cu scadența inițială				cu scadența inițială				cu scadența inițială			
		până la 1 an inclusiv	peste 1 an și până la 5 ani inclusiv	peste 5 ani		până la 1 an inclusiv	peste 1 an și până la 5 ani inclusiv	peste 5 ani		până la 1 an inclusiv	peste 1 an și până la 5 ani inclusiv	peste 5 ani	
2016	3,11	x	3,11	x	3,25	3,61	2,84	3,44	2,98	3,36	2,23	3,19	
2017	c	c	c	c	2,75	2,55	2,70	2,95	2,54	1,01	2,90	2,88	
2018	5,86	x	c	c	2,83	2,16	2,84	3,23	2,45	1,79	2,00	2,79	
2019	c	x	c	c	2,75	2,36	3,15	2,62	2,74	4,49	2,99	2,19	
2019 iun.	3,38	x	c	3,42	2,89	2,40	3,05	3,03	1,87	1,25	2,72	2,08	
iul.	c	x	c	c	2,80	2,26	3,24	2,80	2,61	2,04	2,02	3,22	
aug.	c	x	x	c	2,81	2,25	3,11	2,91	2,53	1,56	2,71	2,63	
sep.	2,70	x	c	2,69	3,00	2,43	3,64	2,82	2,46	3,62	2,09	2,36	
oct.	3,34	x	c	c	2,76	2,32	3,12	2,81	2,89	2,80	3,35	2,65	
nov.	3,72	x	c	c	2,76	2,26	3,07	2,83	2,84	2,95	2,48	2,97	
dec.	c	x	c	c	2,75	2,36	3,15	2,62	2,74	4,49	2,99	2,19	
2020 ian.	c	x	c	c	2,59	2,27	2,76	2,64	2,55	2,43	2,79	2,51	
feb.	c	x	c	c	2,85	2,33	3,08	2,94	2,69	2,33	2,86	2,50	
mar.	c	x	c	c	2,49	2,20	2,72	2,44	2,85	2,73	2,36	3,17	
apr.	4,69	x	x	4,69	2,90	2,22	2,69	3,32	2,93	1,22	3,03	2,89	
mai	4,34	c	c	4,20	2,74	2,31	2,76	3,15	2,82	2,95	2,86	2,69	
iun.	3,67	x	c	c	2,87	2,52	3,17	3,01	2,75	2,77	2,96	2,55	

*) sunt incluse și instituțiile fără scop lucrativ în serviciul gospodăriilor populației.

Notă: Datele anuale reprezintă ratele medii ale dobânzilor aferente lunii decembrie.

În baza de calcul a ratelor dobânzii aferente contractelor noi de credit nu sunt incluse creditele acordate pe descoperit de cont, creditele reînnoibile automat (revolving), creanțele aferente cardurilor de credit, creditele neperformante, creditele destinate restructurării datoriei acordate la rate de dobândă sub condițiile pieței și dobândă de încasat acumulată și care nu a ajuns la scadență.

11. INDICATORI DE RISC BANCAR

11.1. Principalii indicatori de prudențialitate

(procente)

Perioada	Rata fondurilor proprii totale (fostul indicator de solvabilitate) ^{1,2}	Rata fondurilor proprii de nivel 1 ^{1,2}	Rata fondurilor proprii de nivel 1 de bază ^{1,2}	Efectul de levier ^{1,2}	Rata generală de risc ²	Plasamente și credite interbancare (valoare brută)/ Total activ (valoare brută)	Credite acordate clientele nebancaire (valoare brută) / Total activ (valoare brută)
2016	19,68	17,55	17,55	8,92	36,21	16,50	56,59
2017	19,97	17,95	17,95	8,89	35,73	17,61	55,53
2018	20,71	18,64	18,64	9,34	36,85	15,41	56,42
2019	22,00	20,05	19,95	10,20	37,53	15,98	55,15
2019 iun.	19,63	17,68	17,68	9,20	38,56	15,41	57,30
iul.	x	x	x	x	x	14,38	57,54
aug.	x	x	x	x	x	14,72	57,24
sep.	19,73	17,88	17,88	9,40	39,08	14,47	57,20
oct.	x	x	x	x	x	14,45	56,82
nov.	x	x	x	x	x	15,30	56,08
dec.	22,00	20,05	19,95	10,20	37,53	15,98	55,15
2020 ian.	x	x	x	x	x	15,08	55,20
feb.	x	x	x	x	x	16,91	55,06
mar.	20,37	18,52	18,42	9,56	38,51	16,93	53,77
apr.	x	x	x	x	x	17,80	53,57
mai	x	x	x	x	x	18,59	52,93
iun.	22,76	20,74	20,64	9,85	34,98	16,94	53,32

1) Conform Ordinului BNR nr. 13/2011 până la decembrie 2013. Începând cu 1 ianuarie 2014 prevederile Ordinului BNR nr. 13/2011 au fost abrogate implicit, odată cu instituirea noului cadru normativ european CRD IV (Directiva 2013/36/UE și Regulamentul (UE) nr. 575/2013). Din iunie 2014 indicatorii au la bază informațiile transmise de bănci conform prevederilor Regulamentului de punere în aplicare (UE) nr. 680/2014 al Comisiei de stabilire a unor standarde tehnice de punere în aplicare cu privire la raportarea în scopuri de supraveghere a instituțiilor în conformitate cu Regulamentul (UE) nr. 575/2013 al Parlamentului European și al Consiliului. Odată cu intrarea în vigoare a Regulamentului de punere în aplicare (UE) nr. 680/2014, indicatorul „Efect de levier” face parte din pachetul de raportare potrivit standardelor tehnice menționate și este raportat ca atare de instituțiile de credit.

2) Indicatorii cuprind numai băncile persoane juridice române și Creditcoop; sucursalele băncilor străine nu raportează solvabilitatea, fondurile proprii și clasificarea creditelor. În ceea ce privește indicatorul de lichiditate, sucursalele instituțiilor de credit din state membre ale UE au fost exceptate de la raportarea situațiilor privind lichiditatea începând din octombrie 2015.

11.1. Principalii indicatori de prudențialitate

(procente)

(continuare)

Perioada	Creanțe depreciate ale clientelei nebancaire (valoare netă) / Total portofoliu credite aferent clientelei nebancaire (valoare netă) ³	Creanțe depreciate ale clientelei nebancaire (valoare netă) / Total datorii ³	Creanțe depreciate ale clientelei nebancaire (valoare netă) / Total active (valoare netă) ³	Rata creditelor neperformante potrivit definiției ABE ^{2,4}	Indicatorul de lichiditate ⁵	Indicatorul de acoperire a necesarului de lichiditate ⁶
2016	4,89	2,98	2,67	9,62	1,99	229,35
2017	3,02	1,83	1,64	6,41	1,99	239,21
2018	1,96	1,22	1,08	4,96	2,36	237,84
2019	1,63	0,99	0,88	4,09	2,32	242,59
2019 iun.	1,89	1,19	1,07	4,74	2,21	232,56
iul.	1,81	1,15	1,02	4,64	2,26	239,21
aug.	1,83	1,16	1,03	4,56	2,29	241,17
sep.	1,89	1,19	1,06	4,58	2,30	223,65
oct.	1,85	1,16	1,03	4,45	2,33	224,28
nov.	1,78	1,10	0,98	4,33	2,25	229,72
dec.	1,63	0,99	0,88	4,09	2,32	242,59
2020 ian.	1,63	0,99	0,88	4,13	2,31	253,35
feb.	1,60	0,97	0,86	3,98	2,30	256,66
mar.	1,64	0,97	0,86	3,94	2,19	244,94
apr.	1,69	0,99	0,89	4,04	2,17	256,47
mai	1,53	0,88	0,79	4,01	2,21	252,40
iun.	1,53	0,89	0,80	4,38	2,25	269,19

3) Conform Ordinului BNR nr. 27/2010 și Ordinului BNR nr. 2/2011, cu modificările și completările ulterioare.

4) Potrivit definiției ABE, implementată în cadrul național prin Ordinul BNR nr. 6/2014, expunerile neperformante sunt cele care îndeplinesc oricare din următoarele criterii: i) sunt expuneri semnificative cu scadență depășită cu peste 90 de zile; ii) se consideră că, în lipsa executării garanției reale, este improbabil ca debitorul să își achite integral obligațiile din credite, indiferent de existența oricărei sume restante sau numărul de zile de întârziere de plată. În luna iunie 2015 a intervenit o modificare a normelor metodologice privind întocmirea situațiilor financiare FINREP la nivel individual constând în includerea în formularul de raportare a expunerilor neperformante a soldurilor în numerar la banca centrală și a altor depozite la vedere la instituțiile de credit. Începând cu 1 ianuarie 2018, prin intrarea în vigoare a standardului de contabilitate IFRS 9 „Instrumente financiare”, Ordinul BNR nr. 6/2014 a fost abrogat prin Ordinul BNR nr. 9/2017.

5) Conform Ordinului BNR nr. 22/2011 și Regulamentului BNR nr. 25/2011; indicatorul de lichiditate este exprimat în unități.

6) Conform Regulamentului delegat (UE) 2015/61 al Comisiei de completare a Regulamentului (UE) nr. 575/2013; indicatorul se calculează ca raport între rezerva de lichidități a unei instituții de credit și ieșirile sale nete de lichidități în decursul unei perioade de criză de 30 de zile calendaristice și se exprimă în procente.

11.2. Informații de risc de credit*

Perioada	Total sume datorate - risc global (mil. lei)	Total sume restante (mil. lei)	Număr debitori (persoane fizice și juridice)	Număr debitori cu restante (persoane fizice și juridice)	Număr interogări ale bazei de date a CRC pentru debitorii proprii și potențiali	Număr interogări ale bazei de date a CRC pentru potențiali, cu acordul acestora	Număr credite acordate și angajamente asumate de către instituțiile de credit	Număr debitori (persoane fizice și juridice) raportați de două sau mai multe persoane declarante**	Număr debitori (persoane fizice și juridice) total persoane declarante**	Număr debitori cu restante (persoane fizice și juridice) total persoane declarante**
a) Instituții de credit										
2016	284 718	25 209	1 076 433	170 240	79 306	58 498	1 899 106	106 024	1 136 797	183 256
2017	303 263	21 654	1 175 527	169 644	86 811	57 597	2 081 736	124 606	1 254 652	184 658
2018	323 502	19 306	1 292 008	178 106	110 125	56 924	2 308 537	146 615	1 395 445	195 135
2019	351 094	19 026	1 414 815	180 271	107 965	55 689	2 477 868	163 150	1 533 724	199 049
2019 iun.	334 855	19 405	1 355 492	188 255	143 415	75 393	2 388 488	154 357	1 466 421	205 464
iul.	338 791	19 514	1 375 401	181 293	183 204	98 887	2 420 306	157 100	1 487 569	197 654
aug.	342 753	19 481	1 391 255	187 242	149 890	79 639	2 443 660	159 169	1 504 013	204 839
sep.	345 189	19 527	1 402 899	194 079	161 616	79 837	2 459 302	160 804	1 516 952	211 799
oct.	347 793	19 320	1 410 023	181 564	158 239	82 596	2 470 444	162 545	1 526 399	199 181
nov.	349 041	19 052	1 414 643	182 473	145 090	75 256	2 482 512	163 649	1 532 817	200 830
dec.	351 094	19 026	1 414 815	180 271	107 965	55 689	2 477 868	163 150	1 533 724	199 049
2020 ian.	350 566	19 266	1 418 896	179 856	127 363	63 884	2 478 122	163 654	1 537 852	197 608
feb.	352 530	19 327	1 430 443	183 201	153 007	81 874	2 495 979	165 212	1 550 552	201 189
mar.	354 187	18 329	1 437 691	198 767	141 053	68 199	2 506 005	165 941	1 558 730	218 952
apr.	353 408	18 416	1 430 744	194 670	76 764	32 762	2 488 049	164 142	1 548 201	215 878
mai	352 104	18 231	1 427 405	166 556	135 345	67 099	2 477 673	163 495	1 544 452	185 668
iun.	353 500	18 137	1 431 717	167 594	187 970	92 440	2 485 780	165 000	1 551 441	185 948
b) IFN + IEME + IP										
2016	20 037	1 671	96 368	15 626	15 102	12 391	208 149			
2017	23 828	1 311	121 914	17 724	16 305	13 306	254 010			
2018	27 905	1 262	154 699	20 535	16 441	12 296	304 666			
2019	31 175	1 126	177 799	22 859	20 303	15 264	339 235			
2019 iun.	30 450	1 056	164 934	21 129	24 169	18 734	322 877			
iul.	30 707	1 027	167 953	20 079	28 421	21 847	326 866			
aug.	30 966	1 073	169 924	21 490	26 495	21 008	329 421			
sep.	31 052	1 137	172 128	21 785	28 481	22 714	331 637			
oct.	31 225	1 147	175 488	21 523	30 233	23 266	336 169			
nov.	31 528	1 165	177 455	22 431	25 308	18 988	339 017			
dec.	31 175	1 126	177 799	22 859	20 303	15 264	339 235			
2020 ian.	30 970	1 106	177 753	21 711	19 811	14 801	338 656			
feb.	31 491	1 083	179 105	21 995	30 598	23 771	342 065			
mar.	31 753	1 091	180 322	24 634	27 793	18 876	343 430			
apr.	31 524	1 110	175 349	25 239	12 812	7 833	336 564			
mai	31 474	1 056	174 448	22 259	18 910	14 240	334 096			
iun.	32 189	1 041	178 136	21 283	24 766	18 594	338 987			

*) se referă la expunerea față de un singur debitor, expunere egală sau mai mare de 20 000 lei.

**) Persoane declarante sunt instituțiile de credit, instituțiile financiare nebancale înscrise în Registrul special (IFN), instituțiile emitente de monedă electronică care înregistrează un nivel semnificativ al activității de creditare (IEME) și instituțiile de plată care înregistrează un nivel semnificativ al activității de creditare (IP).

Notă: Începând cu data de 1 februarie 2012 a intrat în vigoare Regulamentul BNR nr. 2/2012 privind organizarea și funcționarea la Banca Națională a României a Centralei Riscului de Credit care a fost modificat de Regulamentul BNR nr. 4/2015, Regulamentul BNR nr. 4/2016, Regulamentul BNR nr. 3/2017 și începând cu data de 1 iunie 2020, de Regulamentul BNR nr. 3/2020.

11.3. Credite acordate și angajamente asumate de instituțiile de credit*

(milioane lei)

Perioada	Total sume acordate	Forma de proprietate a beneficiarului de credit							Moneda				
		Proprietate privată	Proprietate de stat	Proprietate mixtă		Proprietate cooperatistă	Persoane fizice	Proprietate obștească	Lei	Euro	Dolari SUA	Alte valute	
				Societăți comerciale cu participare de capital străin	Societăți comerciale cu participare de capital privat și de stat autohton								
2016	348 256	192 051	18 617	7 042	1 578	308	128 149	510	180 382	151 910	7 983	7 980	
2017	370 683	202 234	18 830	7 584	1 488	257	139 732	559	211 023	145 827	7 293	6 539	
2018	395 160	212 897	19 869	6 955	1 268	253	153 057	862	237 579	143 448	8 401	5 732	
2019	427 909	229 813	21 135	7 283	1 409	437	166 863	968	266 621	148 642	7 173	5 473	
2019	iun.	407 037	218 273	20 317	6 426	1 558	322	159 244	897	249 511	144 241	7 784	5 501
	iul.	411 861	221 893	19 842	6 442	1 560	365	160 841	918	253 732	144 974	7 676	5 479
	aug.	415 875	224 040	20 055	6 637	1 560	381	162 255	948	256 421	146 533	7 344	5 577
	sep.	418 520	225 277	20 251	6 605	1 450	403	163 563	971	258 705	146 833	7 422	5 560
	oct.	422 264	227 025	20 840	6 621	1 498	420	164 885	975	261 911	147 529	7 225	5 599
	nov.	425 129	228 695	20 937	6 581	1 462	433	166 048	974	264 942	147 471	7 173	5 543
	dec.	427 909	229 813	21 135	7 283	1 409	437	166 863	968	266 621	148 642	7 173	5 473
2020	ian.	427 755	229 349	20 997	7 034	1 322	439	167 660	954	266 119	149 130	7 051	5 456
	feb.	430 176	230 415	21 160	6 907	1 320	452	168 967	955	267 867	149 829	7 133	5 347
	mar.	432 186	231 285	21 431	6 538	1 375	478	170 122	958	269 400	150 501	6 968	5 317
	apr.	431 428	230 441	21 264	6 657	1 369	483	170 475	740	269 993	149 468	6 641	5 326
	mai	431 255	230 410	21 077	6 374	1 320	495	170 837	742	270 147	149 001	6 882	5 224
	iun.	433 079	230 660	21 569	6 586	1 339	521	171 570	834	272 983	148 210	6 777	5 109

Perioada	Total sume acordate	Sector de activitate							Forma de proprietate a instituțiilor de credit		Încadrarea juridică a instituțiilor de credit	
		Industrie	Servicii	Construcții	Agricultură, silvicultură, piscicultură	Activități de intermedieri financiare și asigurări	Administrație publică și apărare, asigurări sociale din sistemul public, învățământ, sănătate și asistență socială	Persoane fizice	Instituții de credit de stat și cu capital majoritar de stat	Instituții de credit private și cu capital majoritar privat	Instituții de credit - persoane juridice române	Sucursalele din România ale instituțiilor de credit străine
2016	348 256	64 778	89 495	27 577	13 418	9 071	15 767	128 149	25 693	322 562	317 934	30 322
2017	370 683	67 943	93 199	26 897	15 217	11 116	16 580	139 732	31 525	339 158	337 315	33 368
2018	395 160	69 299	97 713	28 538	16 008	12 702	17 842	153 057	36 219	358 941	357 588	37 572
2019	427 909	74 161	104 125	29 898	18 391	14 326	20 145	166 863	39 939	387 970	384 718	43 192
2019	iun.	407 037	71 036	99 669	29 134	16 699	12 568	159 244	38 527	368 510	366 808	40 230
	iul.	411 861	71 473	100 964	29 151	17 510	13 224	160 841	39 236	372 625	371 401	40 460
	aug.	415 875	72 009	101 248	29 394	18 051	13 931	162 255	39 899	375 976	374 355	41 520
	sep.	418 520	72 298	101 525	29 522	18 466	13 831	163 563	40 072	378 447	376 617	41 903
	oct.	422 264	72 418	102 136	29 870	18 639	14 388	164 885	40 113	382 151	379 989	42 274
	nov.	425 129	72 616	103 028	30 288	18 797	14 439	166 048	40 108	385 021	382 463	42 667
	dec.	427 909	74 161	104 125	29 898	18 391	14 326	166 863	39 939	387 970	384 718	43 192
2020	ian.	427 755	73 176	104 471	29 906	18 275	14 025	167 660	39 948	387 807	384 125	43 630
	feb.	430 176	73 275	104 379	30 263	18 238	14 713	168 967	40 323	389 853	386 673	43 503
	mar.	432 186	72 491	104 915	30 395	18 346	15 217	170 122	40 565	391 621	388 705	43 482
	apr.	431 428	71 849	104 873	30 222	18 251	15 106	170 475	40 734	390 694	388 086	43 343
	mai	431 255	71 448	104 858	30 076	18 441	14 825	170 837	41 035	390 220	387 869	43 386
	iun.	433 079	71 659	104 676	30 156	18 887	14 997	171 570	41 633	391 446	390 008	43 070

Perioada	Total sume acordate	Tip de risc								
		Credite de trezorerie	Credite pentru finanțarea stocurilor	Credite pentru echipamente	Credite pentru finanțarea operațiunilor de comerț exterior	Creanțe comerciale	Credite ipotecare	Alte credite pentru investiții imobiliare	Obligațiuni	Alte credite acordate clicentei
2016	348 256	88 289	13 033	47 504	41	6 590	43 873	47 238	278	25 018
2017	370 683	93 536	11 063	50 194	27	6 745	50 510	49 660	344	26 670
2018	395 160	100 117	9 894	55 065	32	6 314	57 310	53 372	411	26 178
2019	427 909	103 206	9 915	60 845	39	6 191	64 050	57 693	829	29 644
2019 iun.	407 037	102 387	9 609	56 899	33	5 780	60 222	55 260	411	27 519
iul.	411 861	103 666	10 352	57 839	32	5 798	60 835	55 545	411	28 305
aug.	415 875	104 071	9 841	58 731	32	5 824	61 440	55 940	411	29 086
sep.	418 520	104 318	9 883	59 663	32	5 857	61 963	56 195	457	29 194
oct.	422 264	104 882	9 825	60 389	38	5 946	62 809	56 606	829	29 515
nov.	425 129	103 112	9 977	60 317	33	6 001	63 546	57 070	829	29 495
dec.	427 909	103 206	9 915	60 845	39	6 191	64 050	57 693	829	29 644
2020 ian.	427 755	102 875	9 958	61 233	39	5 862	64 576	57 935	829	29 833
feb.	430 176	102 572	10 003	61 736	31	5 860	65 155	58 431	829	30 117
mar.	432 186	102 117	10 026	62 109	32	5 937	65 699	58 774	829	30 720
apr.	431 428	101 706	9 827	62 107	32	5 945	66 185	58 936	829	30 446
mai	431 255	101 809	9 706	62 276	32	5 880	66 472	59 070	768	30 135
iun.	433 079	102 203	9 961	62 345	35	6 043	66 868	59 010	768	30 233

Perioada	Tip de risc (continuare)					Termen de acordare			
	Angajamente asumate în numele debitorului față de o persoană fizică sau juridică, alta decât persoanele declarante, sau față de o instituție de credit/instituție financiară din străinătate	Angajamente asumate față de debitor	Depozite de garanții vărsate pentru operațiuni cu instrumente financiare derivate	Credite de consum	Vânzări în rate	Pe termen scurt (până la 12 luni)	Pe termen mediu (1-5 ani)	Pe termen lung (peste 5 ani)	
2016		21 913	4 617	–	49 859	1	38 888	98 275	211 093
2017		24 878	5 081	–	51 975	1	37 564	113 831	219 288
2018		25 608	5 214	–	55 613	31	35 786	126 422	232 952
2019		26 721	8 975	–	59 771	31	36 929	139 228	251 753
2019 iun.		25 411	5 537	–	57 937	31	34 444	132 854	239 739
iul.		25 597	4 880	–	58 570	31	35 736	134 756	241 369
aug.		26 372	5 030	–	59 066	31	37 177	135 755	242 943
sep.		26 362	5 134	–	59 431	31	37 470	136 324	244 726
oct.		26 456	5 261	–	59 676	31	37 656	138 020	246 587
nov.		26 559	8 256	–	59 903	31	36 717	138 829	249 584
dec.		26 721	8 975	–	59 771	31	36 929	139 228	251 753
2020 ian.		25 686	8 942	–	59 955	31	36 122	139 005	252 628
feb.		25 723	9 162	–	60 526	31	35 861	140 319	253 996
mar.		25 980	9 108	–	60 824	31	36 786	140 222	255 178
apr.		25 737	9 218	–	60 427	31	36 552	139 730	255 146
mai		25 390	9 455	–	60 229	31	36 565	139 108	255 582
iun.		25 442	9 719	–	60 421	31	36 695	140 193	256 191

*) Se referă la expunerea față de un singur debitor, expunere egală sau mai mare de 20 000 lei. Suma acordată reprezintă creditul acordat sau angajamentul asumat conform contractului. Suma acordată nu este actualizată în luna curentă pentru creditele sau angajamentele acordate în valută raportate în lunile anterioare.

Notă: Începând cu data de 1 februarie 2012 a intrat în vigoare Regulamentul BNR nr. 2/2012 privind organizarea și funcționarea la Banca Națională a României a Centralei Riscului de Credit care a fost modificat de Regulamentul BNR nr. 4/2015, Regulamentul BNR nr. 4/2016, Regulamentul BNR nr. 3/2017 și începând cu data de 1 iunie 2020, de Regulamentul BNR nr. 3/2020.

11.4. Credite acordate de instituțiile de credit*

(milioane lei)

Perioada	Total sume acordate	Forma de proprietate a beneficiarului de credit							Moneda				
		Proprietate privată	Proprietate de stat	Proprietate mixtă		Proprietate cooperatistă	Persoane fizice	Proprietate obștească	Lei	Euro	Dolari SUA	Alte valute	
				Societăți comerciale cu participare de capital străin	Societăți comerciale cu participare de capital privat și de stat autohton								
2016	321 725	172 229	16 765	2 500	1 532	291	127 936	473	167 387	140 531	5 969	7 839	
2017	340 724	180 033	16 673	2 420	1 397	243	139 435	523	195 976	133 004	5 347	6 398	
2018	364 338	190 103	17 193	1 988	1 177	244	152 855	778	221 034	132 045	5 708	5 551	
2019	392 214	201 027	19 330	2 564	1 341	413	166 677	862	246 645	135 204	5 149	5 215	
2019	iun.	376 089	194 420	18 054	1 921	1 504	308	159 069	815	232 409	132 778	5 561	5 341
	iul.	381 384	197 704	18 357	1 967	1 506	352	160 665	833	236 569	133 939	5 555	5 321
	aug.	384 474	199 134	18 540	1 998	1 505	371	162 080	845	239 120	134 907	5 153	5 293
	sep.	387 023	200 313	18 696	1 969	1 395	393	163 388	868	241 195	135 346	5 204	5 279
	oct.	390 547	201 914	19 267	1 936	1 443	405	164 711	870	244 307	135 862	5 066	5 311
	nov.	390 314	200 568	19 215	1 998	1 393	409	165 863	869	245 295	134 715	5 049	5 256
	dec.	392 214	201 027	19 330	2 564	1 341	413	166 677	862	246 645	135 204	5 149	5 215
2020	ian.	393 127	201 346	19 431	2 308	1 296	415	167 482	849	246 983	135 828	5 145	5 171
	feb.	395 291	202 057	19 527	2 330	1 295	421	168 812	849	248 718	136 274	5 217	5 081
	mar.	397 098	202 966	19 737	1 774	1 348	436	169 969	868	249 996	136 943	5 105	5 054
	apr.	396 472	202 254	19 631	1 833	1 342	440	170 322	650	250 413	136 230	4 769	5 061
	mai	396 409	202 069	19 421	1 836	1 295	452	170 683	652	250 622	135 967	4 827	4 993
	iun.	397 917	202 164	19 913	1 970	1 297	474	171 417	683	253 334	134 936	4 675	4 972

Perioada	Total sume acordate	Sector de activitate						
		Industria	Servicii	Construcții	Agricultură, silvicultură, piscicultură	Activități de intermedieri financiare și asigurări	Administrație publică și apărare, asigurări sociale din sistemul public, învățământ, sănătate și asistență socială	Persoane fizice
2016	321 725	54 663	80 837	21 251	13 096	8 636	15 306	127 936
2017	340 724	56 740	82 736	20 388	14 790	10 512	16 124	139 435
2018	364 338	57 308	87 416	22 077	15 473	11 916	17 293	152 855
2019	392 214	60 541	92 306	22 637	17 476	12 826	19 752	166 677
2019	iun.	376 089	59 095	89 520	22 483	16 102	11 687	159 069
	iul.	381 384	59 435	91 261	22 574	16 886	12 234	160 665
	aug.	384 474	59 831	91 414	22 673	17 390	12 472	162 080
	sep.	387 023	60 201	91 547	22 762	17 835	12 350	163 388
	oct.	390 547	60 248	92 164	23 059	17 983	12 847	164 711
	nov.	390 314	59 750	91 356	23 064	17 895	12 868	165 863
	dec.	392 214	60 541	92 306	22 637	17 476	12 826	166 677
2020	ian.	393 127	60 118	92 984	22 881	17 326	12 488	167 482
	feb.	395 291	59 955	92 883	23 126	17 289	13 295	168 812
	mar.	397 098	58 926	93 415	23 207	17 374	13 914	169 969
	apr.	396 472	58 348	93 350	23 144	17 251	13 811	170 322
	mai	396 409	57 984	93 150	23 042	17 460	13 756	170 683
	iun.	397 917	58 183	92 856	23 033	17 910	13 823	171 417

Perioada	Forma de proprietate a instituțiilor de credit		Încadrarea juridică a instituțiilor de credit		Termen de acordare		
	Instituții de credit de stat și cu capital majoritar de stat	Instituții de credit private și cu capital majoritar privat	Instituții de credit - persoane juridice române	Sucursalele din România ale instituțiilor de credit străine	Pe termen scurt (până la 12 luni)	Pe termen mediu (1-5 ani)	Pe termen lung (peste 5 ani)
2016	24 877	296 848	293 424	28 301	34 836	87 968	198 921
2017	29 969	310 755	310 301	30 423	33 593	100 714	206 417
2018	34 332	330 005	329 062	35 275	32 277	111 354	220 707
2019	37 552	354 662	351 468	40 746	32 745	121 892	237 576
2019	iun.	36 279	339 810	338 119	37 970	31 239	117 596
	iul.	36 935	344 450	343 192	38 192	32 583	119 764
	aug.	37 483	346 991	345 474	39 000	33 264	120 665
	sep.	37 683	349 341	347 637	39 387	33 679	120 987
	oct.	37 736	352 811	350 742	39 805	33 861	122 474
	nov.	37 652	352 662	350 105	40 210	32 771	121 762
	dec.	37 552	354 662	351 468	40 746	32 745	121 892
2020	ian.	37 588	355 539	351 869	41 257	32 163	122 257
	feb.	37 948	357 343	354 146	41 145	31 891	123 555
	mar.	38 115	358 983	356 026	41 072	32 577	123 596
	apr.	38 203	358 270	355 414	41 059	32 211	123 151
	mai	38 248	358 162	355 228	41 181	32 320	122 508
	iun.	38 713	359 204	357 075	40 842	32 524	123 262

*) Se referă la expunerea față de un singur debitor, expunere egală sau mai mare de 20 000 lei. Suma acordată reprezintă creditul acordat conform contractului. Suma acordată nu este actualizată în luna curentă pentru creditele acordate în valută raportate în lunile anterioare.

Notă: Începând cu data de 1 februarie 2012 a intrat în vigoare Regulamentul BNR nr. 2/2012 privind organizarea și funcționarea la Banca Națională a României a Centralei Riscului de Credit care a fost modificat de Regulamentul BNR nr. 4/2015, Regulamentul BNR nr. 4/2016, Regulamentul BNR nr. 3/2017 și începând cu data de 1 iunie 2020, de Regulamentul BNR nr. 3/2020.

11.5. Restanțe mai mari de 30 de zile înregistrate de persoanele fizice

Perioada	Număr persoane fizice cu restanțe >30 zile	Număr restanțe	Total	Sume restante (milioane lei)									Număr unități raportoare		
				Moneda				Categorია de întârziere					Instituții de credit	IFN	
				lei	euro	dolari SUA	alte valute	între 31 și 60 zile	între 61 și 90 zile	peste 90 zile	la colectare	credite scoase în afara bilanțului			
2019	iun.	524 705	717 019	6 162,4	3 000,0	2 369,8	44,2	748,4	41,7	50,7	3 281,1	1 790,1	998,7	29	36
	iul.	528 085	721 956	6 159,0	3 003,7	2 364,0	44,3	747,0	41,1	49,9	3 179,7	1 841,7	1 046,6	29	35
	aug.	529 715	727 051	6 244,4	3 094,4	2 349,8	44,5	755,7	43,9	52,7	3 229,0	1 864,5	1 054,4	29	35
	sep.	536 040	738 135	6 272,5	3 131,8	2 339,3	45,8	755,6	43,2	52,2	3 232,8	1 890,5	1 053,9	29	36
	oct.	526 966	730 272	6 114,7	3 025,8	2 295,2	45,0	748,8	41,6	51,6	3 068,3	1 905,7	1 047,5	29	37
	nov.	519 824	722 574	5 980,9	2 965,6	2 231,5	45,3	738,4	42,4	50,7	2 908,0	1 899,6	1 080,2	29	38
	dec.	520 706	724 484	5 974,7	2 979,8	2 201,2	44,2	749,5	40,5	48,7	2 881,8	1 929,5	1 074,3	29	38
2020	ian.	524 727	731 776	6 027,9	3 018,0	2 200,5	44,9	764,4	46,8	50,6	2 887,9	1 961,2	1 081,4	29	38
	feb.	524 204	734 108	6 097,4	3 064,5	2 202,4	44,9	785,6	42,7	55,9	2 936,1	1 981,7	1 081,0	29	38
	mar.	531 503	746 217	6 133,9	3 103,2	2 194,1	45,1	791,7	49,6	47,8	2 958,5	2 009,9	1 068,2	29	38
	apr.	561 721	785 087	6 210,9	3 194,4	2 179,7	46,0	790,8	59,8	58,9	3 010,8	2 017,7	1 063,6	29	38
	mai	555 149	774 944	6 120,3	3 171,5	2 129,9	44,3	774,6	43,5	58,1	3 026,6	1 991,6	1 000,6	29	38
	iun.	556 155	780 119	6 115,9	3 224,7	2 081,6	43,4	766,1	43,8	49,9	3 048,2	2 004,7	969,3	29	38

Sursa: Biroul de Credit

11.6. Credite acordate și angajamente asumate de IFN+IEME+IP*

(milioane lei)

Perioada	Total sume acordate	Forma de proprietate a beneficiarului de credit							Moneda				
		Proprietate privată	Proprietate de stat	Proprietate mixtă		Proprietate cooperatistă	Persoane fizice	Proprietate obștească	Lei	Euro	Dolari SUA	Alte valute	
				Societăți comerciale cu participare de capital străin	Societăți comerciale cu participare de capital privat și de stat autohton								
2016	32 371	29 413	451	19	36	164	2 051	237	5 578	26 554	214	24	
2017	36 575	32 323	813	16	50	189	2 865	318	8 173	28 198	180	24	
2018	42 774	37 105	916	4	115	220	4 019	396	10 593	31 986	166	30	
2019	48 208	41 907	822	13	101	257	4 661	446	11 770	36 297	112	30	
2019	iun.	45 970	39 941	871	1	115	263	4 338	440	11 439	34 341	160	30
	iul.	46 365	40 290	819	1	115	260	4 436	445	11 341	34 882	112	30
	aug.	46 929	40 780	833	1	112	265	4 484	455	11 473	35 314	112	30
	sep.	47 429	41 245	830	1	110	258	4 532	454	11 549	35 734	117	30
	oct.	47 922	41 637	834	1	108	262	4 629	452	11 686	36 091	116	30
	nov.	48 363	42 056	826	1	108	263	4 656	453	11 722	36 498	113	30
	dec.	48 208	41 907	822	13	101	257	4 661	446	11 770	36 297	112	30
2020	ian.	48 238	41 951	810	1	109	262	4 655	450	11 770	36 326	112	30
	feb.	48 777	42 464	804	1	111	265	4 677	455	11 875	36 761	111	30
	mar.	49 134	42 751	817	1	119	274	4 718	455	11 992	37 002	111	30
	apr.	48 949	42 777	811	1	104	277	4 526	453	11 871	36 939	110	30
	mai	48 886	42 738	800	1	104	278	4 513	452	11 799	36 946	111	30
	iun.	49 530	43 077	897	1	122	281	4 697	456	12 095	37 277	128	30

Perioada	Total sume acordate	Sector de activitate							Încadrarea juridică a IFN+IEME+IP		
		Industrie	Servicii	Construcții	Agricultură, silvicultură, piscicultură	Activități de intermedieri financiare și asigurări	Administrație publică și apărare, asigurări sociale din sistemul public, învățământ, sănătate și asistență socială	Persoane fizice	IFN+IEME+IP - persoane juridice române	Sucursalele din România ale IFN străine	
2016	32 371	4 525	16 345	2 682	5 955	142	671	2 051	32 113	258	
2017	36 575	4 792	17 755	2 625	7 246	163	1 129	2 865	36 311	264	
2018	42 774	4 977	20 406	3 004	8 766	202	1 401	4 019	42 454	320	
2019	48 208	5 416	22 443	3 623	10 354	278	1 432	4 661	47 806	402	
2019	iun.	45 970	5 175	21 530	3 251	9 977	251	1 449	4 338	45 602	369
	iul.	46 365	5 201	21 691	3 320	10 066	254	1 398	4 436	45 997	369
	aug.	46 929	5 242	21 886	3 392	10 265	256	1 404	4 484	46 549	380
	sep.	47 429	5 275	22 151	3 456	10 346	259	1 411	4 532	47 044	386
	oct.	47 922	5 390	22 208	3 551	10 464	263	1 418	4 629	47 520	402
	nov.	48 363	5 445	22 408	3 598	10 567	267	1 421	4 656	47 958	405
	dec.	48 208	5 416	22 443	3 623	10 354	278	1 432	4 661	47 806	402
2020	ian.	48 238	5 428	22 388	3 645	10 419	279	1 424	4 655	47 831	407
	feb.	48 777	5 493	22 569	3 767	10 555	281	1 434	4 677	48 361	416
	mar.	49 134	5 533	22 584	3 805	10 781	284	1 428	4 718	48 714	420
	apr.	48 949	5 537	22 431	3 826	10 928	285	1 416	4 526	48 495	454
	mai	48 886	5 509	22 287	3 832	11 044	287	1 414	4 513	48 414	472
	iun.	49 530	5 514	22 422	3 875	11 209	289	1 523	4 697	49 040	490

Perioada	Total sume acordate	Tip de risc									
		Credite de trezorerie	Credite pentru finanțarea stocurilor	Credite pentru echipamente	Credite pentru finanțarea operațiunilor de comerț exterior	Creanțe comerciale	Credite ipotecare	Alte credite pentru investiții imobiliare	Obligațiuni	Alte credite acordate clientelei	
2016	32 371	872	1 064	12 926	–	20	280	1 380	–	14 017	
2017	36 575	1 110	1 206	13 874	–	85	279	1 490	–	15 600	
2018	42 774	1 485	1 298	15 129	–	87	213	1 432	–	19 293	
2019	48 208	1 892	1 340	15 660	–	95	222	1 267	–	23 633	
2019	iun.	45 970	1 820	1 291	15 728	–	126	212	1 296	–	21 491
	iul.	46 365	1 688	1 326	15 833	–	98	212	1 280	–	21 845
	aug.	46 929	1 734	1 359	15 903	–	96	224	1 307	–	22 196
	sep.	47 429	1 758	1 384	15 940	–	97	226	1 304	–	22 612
	oct.	47 922	1 777	1 403	15 945	–	91	218	1 308	–	23 060
	nov.	48 363	1 835	1 380	15 979	–	84	217	1 321	–	23 433
	dec.	48 208	1 892	1 340	15 660	–	95	222	1 267	–	23 633
2020	ian.	48 238	1 946	1 342	15 554	–	97	222	1 260	–	23 719
	feb.	48 777	1 995	1 353	15 596	–	105	223	1 311	–	24 066
	mar.	49 134	2 054	1 384	15 562	–	112	226	1 332	–	24 356
	apr.	48 949	2 093	1 400	15 247	–	122	228	1 336	–	24 665
	mai	48 886	2 113	1 389	15 138	–	125	229	1 344	–	24 737
	iun.	49 530	2 121	1 374	15 155	–	130	228	1 339	–	25 208

Perioada	Tip de risc (continuare)					Termen de acordare			
	Angajamente asumate în numele debitorului față de o persoană fizică sau juridică, alta decât persoanele declarante, sau față de o instituție de credit/ instituție financiară din străinătate	Angajamente asumate față de debitor	Depozite de garanții vărsate pentru operațiuni cu instrumente financiare derivate	Credite de consum	Vânzări în rate	Pe termen scurt (până la 12 luni)	Pe termen mediu (1-5 ani)	Pe termen lung (peste 5 ani)	
2016	312	9	–	1 491	–	938	18 126	13 307	
2017	767	19	–	2 144	–	1 074	19 905	15 596	
2018	890	9	–	2 938	–	1 245	22 814	18 716	
2019	879	5	–	3 212	3	1 380	24 538	22 290	
2019	iun.	896	53	–	3 056	1	1 500	24 009	20 461
	iul.	909	49	–	3 123	1	1 320	24 162	20 884
	aug.	907	49	–	3 153	1	1 338	24 390	21 201
	sep.	904	47	–	3 156	2	1 350	24 581	21 498
	oct.	890	39	–	3 190	2	1 363	24 694	21 865
	nov.	884	19	–	3 209	2	1 349	24 832	22 181
	dec.	879	5	–	3 212	3	1 380	24 538	22 290
2020	ian.	876	11	–	3 206	5	1 346	24 518	22 374
	feb.	882	15	–	3 225	5	1 405	24 704	22 668
	mar.	859	8	–	3 236	5	1 370	24 822	22 942
	apr.	825	9	–	3 021	5	1 391	24 604	22 955
	mai	798	16	–	2 992	5	1 375	24 541	22 970
	iun.	827	16	–	3 127	5	1 474	24 774	23 282

*) Se referă la expunerea față de un singur debitor, expunere egală sau mai mare de 20 000 lei. Suma acordată reprezintă creditul acordat sau angajamentul asumat conform contractului. Suma acordată nu este actualizată în luna curentă pentru creditele sau angajamentele acordate în valută raportate în lunile anterioare.

Notă: Începând cu data de 1 februarie 2012 a intrat în vigoare Regulamentul BNR nr. 2/2012 privind organizarea și funcționarea la Banca Națională a României a Centralei Riscului de Credit care a fost modificat de Regulamentul BNR nr. 4/2015, Regulamentul BNR nr. 4/2016, Regulamentul BNR nr. 3/2017 și începând cu data de 1 iunie 2020, de Regulamentul BNR nr. 3/2020.

11.7. Credite acordate de IFN+IEME+IP*

(milioane lei)

Perioada	Total sume acordate	Forma de proprietate a beneficiarului de credit							Moneda				
		Proprietate privată	Proprietate de stat	Proprietate mixtă		Proprietate cooperatistă	Persoane fizice	Proprietate obștească	Lei	Euro	Dolari SUA	Alte valute	
				Societăți comerciale cu participare de capital străin	Societăți comerciale cu participare de capital privat și de stat autohton								
2016	32 050	29 343	235	19	8	164	2 051	230	5 310	26 501	214	24	
2017	35 788	32 243	196	16	5	189	2 865	273	7 449	28 135	180	24	
2018	41 875	37 084	209	4	5	220	4 018	335	9 704	31 976	165	30	
2019	47 324	41 863	141	13	1	257	4 661	389	10 893	36 289	112	30	
2019	iun.	45 021	39 865	171	1	5	263	4 338	378	10 546	34 285	160	30
	iul.	45 407	40 213	109	1	5	260	4 436	383	10 433	34 832	112	30
	aug.	45 973	40 703	124	1	2	265	4 484	395	10 569	35 263	112	30
	sep.	46 478	41 167	123	1	2	258	4 532	394	10 647	35 685	117	30
	oct.	46 994	41 565	140	1	2	262	4 629	394	10 798	36 050	116	30
	nov.	47 460	42 001	140	1	2	263	4 656	396	10 841	36 476	113	30
	dec.	47 324	41 863	141	13	1	257	4 661	389	10 893	36 289	112	30
2020	ian.	47 351	41 903	137	1	1	262	4 655	392	10 897	36 313	112	30
	feb.	47 880	42 404	136	1	1	265	4 677	397	10 996	36 743	111	30
	mar.	48 267	42 724	149	1	1	274	4 718	400	11 133	36 993	111	30
	apr.	48 116	42 750	154	1	1	277	4 526	407	11 046	36 930	110	30
	mai	48 073	42 716	155	1	1	278	4 513	410	11 001	36 931	111	30
	iun.	48 687	43 042	252	1	2	281	4 697	413	11 277	37 252	128	30

Perioada	Total sume acordate	Sector de activitate						
		Industrie	Servicii	Construcții	Agricultură, silvicultură, piscicultură	Activități de intermedieri financiare și asigurări	Administrație publică și apărare, asigurări sociale din sistemul public, învățământ, sănătate și asistență socială	Persoane fizice
2016	32 050	4 465	16 299	2 681	5 952	142	459	2 051
2017	35 788	4 734	17 684	2 623	7 223	163	497	2 865
2018	41 875	4 974	20 254	3 001	8 741	202	686	4 018
2019	47 324	5 399	22 311	3 615	10 324	278	735	4 661
2019	iun.	45 021	5 168	21 346	3 243	9 947	250	4 338
	iul.	45 407	5 189	21 510	3 313	10 036	254	4 436
	aug.	45 973	5 231	21 705	3 385	10 235	256	4 484
	sep.	46 478	5 264	21 972	3 449	10 313	258	4 532
	oct.	46 994	5 379	22 038	3 542	10 434	263	4 629
	nov.	47 460	5 432	22 257	3 589	10 537	267	4 656
	dec.	47 324	5 399	22 311	3 615	10 324	278	4 661
2020	ian.	47 351	5 411	22 248	3 636	10 387	279	4 655
	feb.	47 880	5 471	22 423	3 755	10 523	281	4 677
	mar.	48 267	5 515	22 439	3 804	10 758	284	4 718
	apr.	48 116	5 519	22 301	3 825	10 912	285	4 526
	mai	48 073	5 502	22 156	3 829	11 026	287	4 513
	iun.	48 687	5 502	22 278	3 870	11 181	289	4 697

Perioada	Încadrarea juridică a IFN+IEME+IP		Termen de acordare		
	IFN+IEME+IP - persoane juridice române	Sucursalele din România ale IFN străine	Pe termen scurt (până la 12 luni)	Pe termen mediu (1-5 ani)	Pe termen lung (peste 5 ani)
2016	31 792	258	928	17 989	13 133
2017	35 525	264	1 068	19 274	15 447
2018	41 555	320	1 237	21 978	18 660
2019	46 922	402	1 356	23 705	22 263
2019 iun.	44 653	369	1 483	23 113	20 425
iul.	45 038	369	1 301	23 258	20 847
aug.	45 593	380	1 319	23 490	21 164
sep.	46 092	386	1 332	23 682	21 464
oct.	46 592	402	1 342	23 819	21 832
nov.	47 055	405	1 328	23 984	22 148
dec.	46 922	402	1 356	23 705	22 263
2020 ian.	46 944	407	1 319	23 676	22 356
feb.	47 464	416	1 366	23 864	22 650
mar.	47 847	420	1 345	23 998	22 924
apr.	47 661	454	1 366	23 814	22 936
mai	47 601	472	1 357	23 760	22 956
iun.	48 196	490	1 445	23 973	23 268

*) Se referă la expunerea față de un singur debitor, expunere egală sau mai mare de 20 000 lei. Suma acordată reprezintă creditul acordat conform contractului. Suma acordată nu este actualizată în luna curentă pentru creditele acordate în valută raportate în lunile anterioare.

Notă: Începând cu data de 1 februarie 2012 a intrat în vigoare Regulamentul BNR nr. 2/2012 privind organizarea și funcționarea la Banca Națională a României a Centralei Riscului de Credit care a fost modificat de Regulamentul BNR nr. 4/2015, Regulamentul BNR nr. 4/2016, Regulamentul BNR nr. 3/2017 și începând cu data de 1 iunie 2020, de Regulamentul BNR nr. 3/2020.

11.8. Situația instrumentelor de plată de debit refuzate

Perioada	Total		din care: motive majore		
	Număr	Sumă (mii lei)	Număr	Sumă (mii lei)	
1) Cecuri					
2019	iul.	192	6 727,0	121	4 228,8
	aug.	94	10 923,7	66	10 275,3
	sep.	82	4 034,1	50	2 376,2
	oct.	106	3 324,4	54	2 181,5
	nov.	93	3 824,9	54	2 705,8
	dec.	103	10 742,7	65	1 061,2
2020	ian.	152	11 769,8	104	4 105,1
	feb.	152	7 315,5	79	3 741,9
	mar.	250	7 448,2	173	2 572,4
	apr.	296	6 952,3	266	5 459,5
	mai	91	2 062,6	77	1 681,6
	iun.	114	12 700,5	106	11 636,4
	iul.	61	3 859,7	44	3 660,1
2) Cambii					
2019	iul.	–	–	–	–
	aug.	–	–	–	–
	sep.	–	–	–	–
	oct.	1	193,2	–	–
	nov.	–	–	–	–
	dec.	–	–	–	–
2020	ian.	–	–	–	–
	feb.	1	3,4	–	–
	mar.	–	–	–	–
	apr.	1	45,0	–	–
	mai	–	–	–	–
	iun.	–	–	–	–
	iul.	–	–	–	–
3) Bilete la ordin *					
2019	iul.	4 533	157 449,9	2 663	82 208,4
	aug.	3 938	148 261,5	2 487	112 890,6
	sep.	3 659	185 907,4	2 379	82 638,5
	oct.	4 102	224 631,1	2 762	145 601,8
	nov.	4 026	135 832,0	2 589	67 312,7
	dec.	4 356	217 297,3	2 757	117 791,3
2020	ian.	3 658	137 140,8	2 398	45 614,7
	feb.	4 103	202 186,7	2 554	105 250,4
	mar.	5 784	241 761,2	4 167	181 770,7
	apr.	5 953	107 889,2	5 032	72 589,7
	mai	3 739	197 838,0	2 974	170 773,7
	iun.	2 840	696 068,8	1 924	651 131,7
	iul.	2 711	94 672,8	1 823	48 738,8
Total *					
2019	iul.	4 725	164 176,9	2 784	86 437,2
	aug.	4 032	159 185,3	2 553	123 165,9
	sep.	3 741	189 941,5	2 429	85 014,8
	oct.	4 209	228 148,6	2 816	147 783,3
	nov.	4 119	139 656,9	2 643	70 018,5
	dec.	4 459	228 040,0	2 822	118 852,5
2020	ian.	3 810	148 910,5	2 502	49 719,8
	feb.	4 256	209 505,6	2 633	108 992,3
	mar.	6 034	249 209,4	4 340	184 343,1
	apr.	6 250	114 886,5	5 298	78 049,1
	mai	3 830	199 900,5	3 051	172 455,4
	iun.	2 954	708 769,2	2 030	662 768,1
	iul.	2 772	98 532,5	1 867	52 398,9

11.9. Situația titularilor de cont care au generat incidente de plată

Perioada	Total (număr)	Persoane cu risc	Persoane aflate în	
			interdicție bancară	
1) Persoane fizice				
2019	iul.	10	8	–
	aug.	6	6	–
	sep.	7	7	–
	oct.	11	9	–
	nov.	13	11	–
	dec.	8	6	–
2020	ian.	5	4	–
	feb.	7	6	–
	mar.	4	4	–
	apr.	5	3	–
	mai	7	6	–
	iun.	4	4	–
	iul.	2	2	–
2) Persoane juridice				
2019	iul.	1 940	1 224	54
	aug.	1 718	1 097	42
	sep.	1 767	1 154	32
	oct.	1 840	1 205	43
	nov.	1 738	1 146	39
	dec.	1 897	1 260	39
2020	ian.	1 700	1 085	27
	feb.	1 982	1 260	29
	mar.	2 241	1 651	55
	apr.	1 921	1 639	62
	mai	1 565	1 263	46
	iun.	1 303	976	26
	iul.	1 369	1 045	36
Total				
2019	iul.	1 950	1 232	54
	aug.	1 724	1 103	42
	sep.	1 774	1 161	32
	oct.	1 851	1 214	43
	nov.	1 751	1 157	39
	dec.	1 905	1 266	39
2020	ian.	1 705	1 089	27
	feb.	1 989	1 266	29
	mar.	2 245	1 655	55
	apr.	1 926	1 642	62
	mai	1 572	1 269	46
	iun.	1 307	980	26
	iul.	1 371	1 047	36

12. INDICATORI AI PIEȚEI MONETARE

12.1. Operațiuni interbancare

Perioada	Stoc		Tranzacții		ROBID		ROBOR		
	medie zilnică (mil. lei)	rata medie a dobânzii (% p.a.)	medie zilnică (mil. lei)	rata medie a dobânzii (% p.a.)	ON	ON	1 săptămână	1 săptămână	
					rata medie a dobânzii (% p.a.)		rata medie a dobânzii (% p.a.)		
2019	iul.	11 407,4	2,48	2 933,2	2,41	2,02	2,32	2,30	2,60
	aug.	6 810,5	2,56	2 109,0	2,56	2,41	2,72	2,41	2,71
	sep.	7 631,4	2,51	2 191,4	2,42	2,12	2,42	2,35	2,65
	oct.	6 603,5	2,50	1 916,5	2,37	2,13	2,43	2,34	2,64
	nov.	5 537,5	2,51	1 909,2	2,41	2,23	2,52	2,36	2,65
	dec.	4 597,9	2,75	2 400,7	2,71	2,59	2,88	2,63	2,92
2020	ian.	7 947,7	2,55	2 350,4	2,46	2,17	2,45	2,46	2,75
	feb.	6 681,0	2,61	1 943,8	2,46	2,25	2,54	2,43	2,72
	mar.	6 507,3	2,57	1 760,1	2,43	2,25	2,54	2,41	2,70
	apr.	3 166,7	2,57	1 243,7	2,38	2,23	2,51	2,31	2,59
	mai	4 230,6	2,29	1 692,9	2,13	1,97	2,26	2,13	2,41
	iun.	5 148,2	2,02	2 465,4	1,91	1,73	2,01	1,86	2,14
	iul.	4 337,2	2,09	1 910,4	2,06	1,88	2,16	1,93	2,20

12.2. Titluri de stat (emisiuni noi și reînnoite)

Perioada	Certificate de trezorerie cu discount		Certificate de trezorerie		Obligațiuni de stat cu dobândă						
	valoare adjudecată (mil. lei)	randament mediu (% p.a.)	valoare nominală (mil. EUR)	rata medie a dobânzii (% p.a.)	valoare nominală (mil. lei)		rata medie a dobânzii (% p.a.)		valoare nominală (mil. EUR)	rata medie a dobânzii (% p.a.)	
					obligațiuni cu dobândă	obligațiuni cu dobândă indexabilă	obligațiuni cu dobândă	obligațiuni cu dobândă indexabilă (marjă adjudecată)			
2019	iul.	–	x	–	x	4 710,4	–	4,11	x	–	x
	aug.	200,0	3,02	–	x	3 655,2	–	3,82	x	–	x
	sep.	200,0	3,10	–	x	2 625,0	–	3,97	x	–	x
	oct.	200,0	3,13	–	x	4 136,6	–	3,90	x	–	x
	nov.	200,0	3,26	–	x	4 820,9	–	4,00	x	670,6	0,27
	dec.	–	x	–	x	5 531,0	–	4,20	x	416,1	0,13
2020	ian.	299,9	3,26	–	x	5 693,0	–	4,02	x	–	x
	feb.	427,5	2,95	–	x	6 632,5	–	3,88	x	–	x
	mar.	–	x	149,9	-0,11	4 836,2	–	3,73	x	–	x
	apr.	337,4	3,33	–	x	5 330,7	–	3,92	x	–	x
	mai	1 859,2	2,96	–	x	5 813,8	–	3,87	x	–	x
	iun.	1 961,3	2,83	–	x	7 134,5	–	3,71	x	–	x
	iul.	600,0	3,05	–	x	4 035,7	–	3,75	x	–	x

13. INDICATORI AI PIEȚEI VALUTARE

13.1. Piața valutară interbancară

Perioada	Volum tranzacții ¹ (mil. EUR)	Curs de schimb (EUR/RON) calculat și publicat de BNR				Curs de schimb (USD/RON) calculat și publicat de BNR				
		la sfârșitul perioadei	mediu ^{1,2}	variație procentuală față de:		la sfârșitul perioadei	mediu ^{1,2}	variație procentuală față de:		
				sfârșitul anului anterior	aceeași perioadă a anului anterior			sfârșitul anului anterior	aceeași perioadă a anului anterior	
2016	29 820,8	4,5411	4,4908	0,3	1,0	4,3033	4,0592	3,5	1,3	
2017	32 961,2	4,6597	4,5681	2,6	1,7	3,8915	4,0525	-8,5	-0,2	
2018	31 929,7	4,6639	4,6535	0,4	1,9	4,0736	3,9416	4,3	-2,7	
2019	34 181,0	4,7793	4,7452	2,7	2,0	4,2608	4,2379	5,2	7,5	
2019	iul.	38 040,5	4,7336	4,7290	1,6	1,7	4,2469	4,2144	3,1	5,9
	aug.	34 445,8	4,7294	4,7286	1,6	1,8	4,2827	4,2511	4,0	5,8
	sep.	36 807,2	4,7511	4,7376	1,8	2,0	4,3488	4,3026	5,3	8,0
	oct.	33 902,8	4,7576	4,7538	2,2	1,9	4,2614	4,3014	5,3	5,9
	nov.	35 205,0	4,7781	4,7683	2,5	2,3	4,3425	4,3139	5,6	5,1
	dec.	34 470,5	4,7793	4,7773	2,7	2,7	4,2608	4,2987	5,2	5,2
2020	ian.	31 160,6	4,7779	4,7785	0,0	1,6	4,3309	4,3059	0,2	4,6
	feb.	29 084,6	4,8127	4,7828	0,1	0,7	4,3601	4,3843	2,0	4,8
	mar.	41 088,7	4,8254	4,8263	1,0	1,5	4,3983	4,3633	1,5	3,8
	apr.	32 537,4	4,8421	4,8342	1,2	1,6	4,4541	4,4469	3,4	5,1
	mai	29 867,4	4,8426	4,8365	1,2	1,6	4,3517	4,4398	3,3	4,3
	iun.	30 345,6	4,8423	4,8393	1,3	2,4	4,3233	4,2965	-0,1	2,7
	iul.	33 360,6	4,8316	4,8380	1,3	2,3	4,0780	4,2239	-1,7	0,2

1) Valorile anuale sunt obținute pe baza mediilor lunare.

2) Valorile lunare sunt determinate ca medie a cursurilor zilnice calculate și publicate de BNR în fiecare zi bancară, pe baza cotațiilor societăților bancare autorizate să efectueze operațiuni pe piața valutară.

13.2. Cursul de schimb zilnic calculat și publicat de BNR, iunie 2020

(RON)

Ziua	CAD	CHF	EUR	GBP	100 JPY	USD	DST	Gram aur
2	3,2062	4,5077	4,8419	5,4413	4,0180	4,3293	5,9605	242,0617
3	3,1924	4,4819	4,8398	5,4325	3,9648	4,3112	5,9390	238,2284
4	3,1952	4,5005	4,8387	5,4094	3,9642	4,3203	5,9417	237,1382
5	3,1647	4,4587	4,8393	5,3923	3,9069	4,2695	5,8993	234,5040
9	3,1843	4,5008	4,8377	5,4253	3,9794	4,2935	5,9278	235,8418
10	3,1742	4,4951	4,8338	5,4251	3,9641	4,2555	5,8989	235,2064
11	3,1562	4,5129	4,8358	5,3944	3,9706	4,2483	5,8926	236,6455
12	3,1542	4,5104	4,8340	5,3957	3,9734	4,2713	5,9080	237,9934
15	3,1491	4,5171	4,8337	5,3857	4,0021	4,2959	5,9268	236,8566
16	3,1481	4,5059	4,8360	5,4006	3,9752	4,2689	5,9076	237,3394
17	3,1765	4,5291	4,8350	5,3938	4,0103	4,3049	5,9359	237,4893
18	3,1776	4,5311	4,8394	5,3759	4,0189	4,2998	5,9343	238,8513
19	3,1785	4,5383	4,8421	5,3608	4,0383	4,3181	5,9503	240,0152
22	3,1805	4,5432	4,8415	5,3577	4,0366	4,3162	5,9480	242,5507
23	3,1726	4,5381	4,8428	5,3408	4,0068	4,2916	5,9263	242,3869
24	3,1592	4,5355	4,8432	5,3611	4,0233	4,2860	5,9257	245,0540
25	3,1665	4,5477	4,8422	5,3638	4,0229	4,3126	5,9442	244,3854
26	3,1604	4,5515	4,8421	5,3454	4,0351	4,3141	5,9452	244,4582
29	3,1487	4,5446	4,8439	5,3026	4,0102	4,2988	5,9283	244,6308
30	3,1563	4,5393	4,8423	5,3020	4,0112	4,3233	5,9454	246,0742

14. INDICATORI AI PIEȚEI DE CAPITAL

14.1. Bursa de Valori București – Piața reglementată

Perioada	Număr acțiuni tranzacționate (mii buc.)	Număr tranzacții	Volum tranzacții (mil. lei)	Capitalizarea pieței (mil. lei)	Indice BET (puncte)	Indice BET-FI (puncte)	Indice BET-XT (puncte)	Indice BET-NG (puncte)	Indice BET Plus (puncte)	Indice ROTX (puncte)
2016	11 048 103	653 270	9 253,8	146 549,7	7 085,1	29 710,6	643,4	588,2	1 052,6	14 144,8
2017	9 105 130	808 429	11 852,4	164 376,2	7 753,7	39 643,4	736,6	651,6	1 165,5	15 957,2
2018	8 290 258	536 224	11 457,5	142 986,1	7 383,7	34 636,4	680,4	603,3	1 109,9	15 336,8
2019	7 098 563	468 327	9 678,4	180 853,6	9 977,3	47 546,9	914,8	785,9	1 490,1	20 876,9
2019										
iul.	798 463	42 804	857,8	169 272,4	9 204,2	40 087,6	831,3	745,2	1 374,5	19 207,5
aug.	503 890	36 053	768,6	163 799,9	9 235,7	40 989,7	834,2	742,7	1 378,5	19 236,5
sep.	434 878	35 531	726,4	170 462,1	9 574,4	42 610,5	865,7	774,0	1 428,7	19 941,1
oct.	342 397	34 750	760,7	171 272,4	9 518,9	42 226,3	862,4	775,6	1 420,5	19 883,2
nov.	680 061	37 671	741,2	177 376,6	9 886,9	46 979,9	906,5	794,5	1 475,6	20 701,0
dec.	396 244	32 278	514,3	180 853,6	9 977,3	47 546,9	914,8	785,9	1 490,1	20 876,9
2020										
ian.	720 152	46 028	974,1	178 693,8	10 027,9	51 253,3	925,2	750,8	1 499,2	20 916,7
feb.	641 478	64 582	866,6	162 175,5	9 121,3	45 572,4	835,0	677,2	1 364,3	19 003,4
mar.	1 177 357	121 536	1 575,8	120 286,6	7 625,4	39 441,9	702,3	580,3	1 141,4	15 917,3
apr.	687 056	72 604	863,7	130 256,2	7 978,6	40 419,4	734,2	619,5	1 196,5	16 575,6
mai	660 841	59 205	706,2	138 295,4	8 701,3	44 087,1	799,5	686,6	1 302,9	18 082,1
iun.	404 114	61 275	592,3	138 367,1	8 659,6	42 838,3	789,2	663,2	1 296,7	17 943,6
iul.	415 629	49 940	610,2	132 752,5	8 377,9	42 146,1	765,2	634,1	1 255,9	17 231,1

Sursa: Bursa de Valori București.

15. INDICATORI AI BALANȚEI DE PLĂȚI ȘI POZIȚIEI INVESTIȚIONALE INTERNAȚIONALE A ROMÂNIEI

15.1. Balanța de plăți

(milioane EUR)

Componente	2018*			2019**		
	Credit	Debit	Sold	Credit	Debit	Sold
1. CONTUL CURENT	95 282	104 242	-8 960	101 400	111 581	-10 181
A. Bunuri și servicii	85 612	92 057	-6 446	90 122	98 741	-8 617
a. Bunuri	61 819	76 624	-14 805	63 087	80 440	-17 353
- Mărfuri generale (pe principiul balanței de plăți)***	61 750	76 624	-14 874	63 035	80 440	-17 405
- Merchanting - export net	69	-	69	52	-	52
- Merchanting - bunuri achiziționate	-331	-	-331	-395	-	-395
- Merchanting - bunuri vândute	400	-	400	447	-	447
b. Servicii	23 793	15 433	8 360	27 035	18 301	8 735
B. Venituri primare	5 271	9 038	-3 767	5 857	8 912	-3 055
a. Remunerarea salariaților	2 946	104	2 842	3 334	107	3 227
b. Venituri din investiții	539	8 689	-8 150	646	8 540	-7 894
- Venituri din investiții directe	89	6 832	-6 743	44	6 579	-6 535
- Venituri din investiții de portofoliu	134	1 219	-1 086	219	1 365	-1 146
- Venituri din alte investiții	58	638	-579	64	597	-533
- Venituri din active de rezervă	258	-	258	319	-	319
c. Alte venituri primare	1 786	245	1 541	1 877	265	1 612
C. Venituri secundare	4 399	3 148	1 252	5 421	3 928	1 493
a. Administrația publică	972	1 500	-528	1 486	2 131	-646
b. Alte sectoare	3 427	1 647	1 780	3 935	1 795	2 139
2. CONTUL DE CAPITAL	2 580	65	2 515	3 258	405	2 852
A. Achiziția / vânzarea de active nefinanciare neproduse	753	65	688	788	113	675
B. Transferuri de capital	1 827	0	1 827	2 470	293	2 178
a. Administrația publică	1 753	-	1 753	2 455	293	2 162
b. Alte sectoare	74	0	74	15	0	15
	Achiziția netă**** de active	Acumularea netă**** de pasive	Net	Achiziția netă**** de active	Acumularea netă**** de pasive	Net
3. CONTUL FINANCIAR	2 825	7 974	-5 149	2 706	8 072	-5 366
A. Investiții directe	1 259	6 204	-4 945	858	6 158	-5 300
a. Participații la capital	478	5 532	-5 054	31	5 220	-5 190
- Participații la capital, exceptând reinvestirea profiturilor	470	2 959	-2 489	31	2 862	-2 831
- Reinvestirea profiturilor	8	2 573	-2 565	0	2 359	-2 359
b. Instrumente de natura datoriei	781	672	109	827	937	-110
B. Investiții de portofoliu	422	3 302	-2 880	1 345	3 766	-2 422
a. Participații la capital și acțiuni ale fondurilor de investiții	-67	-409	342	96	-627	723
- Participații la capital	48	-249	297	45	-320	365
- Acțiuni ale fondurilor de investiții	-114	-160	45	51	-307	358
b. Instrumente de natura datoriei	489	3 711	-3 222	1 249	4 393	-3 144
- Termen scurt	233	-36	269	-56	-20	-36
- Termen lung	255	3 746	-3 491	1 305	4 413	-3 108
C. Derivate financiare	85	x	85	-6	x	-6
D. Alte investiții	1 830	-1 532	3 362	764	-1 853	2 617
a. Participații la capital, altele decât cele de natura investiției directe și de portofoliu	8	-	8	-1	-	-1
b. Numerar și depozite	458	-898	1 357	-333	-1 171	838
- Termen scurt	291	190	101	-354	27	-381
- Termen lung	167	-1 088	1 255	21	-1 198	1 219
c. Împrumuturi	-47	-1 636	1 589	-127	-1 550	1 423
- Termen scurt	148	130	18	-92	-98	6
- Termen lung	-195	-1 766	1 571	-35	-1 452	1 416
d. Sisteme de asigurări, de pensii și scheme de garanții standardizate	41	10	31	3	7	-4
e. Credite comerciale și avansuri	1 378	1 051	327	1 192	852	340
- Termen scurt	386	1 097	-711	409	793	-384
- Termen lung	992	-46	1 038	783	59	724
f. Alte creanțe / angajamente externe	-9	-59	50	30	9	22
- Termen scurt	-9	-55	46	28	5	24
- Termen lung	0	-3	4	2	4	-2
f. DST (alocări)	-	-	-	-	-	-
E. Active de rezervă	-771	-	-771	-255	-	-255
4. Erori și omisiuni	x	x	1 296	x	x	1 963

*) Date semidefinite; **) Date provizorii; ***) Importul FOB se calculează de BNR pe baza coeficientului de transformare CIF/FOB, determinat de INS; ****) "+" Creștere; "-" Scădere.

Notă: Date compilate și prezentate conform BPM6.

Valorile cumulate se obțin prin însumarea fluxurilor lunare exprimate în milioane euro și rotunjite la întreg.

2019 (ianuarie-iunie)**			2020 (ianuarie-iunie)**			Componente
Credit	Debit	Sold	Credit	Debit	Sold	
50 630	55 003	-4 373	43 881	47 378	-3 497	1. CONTUL CURENT
44 542	48 123	-3 581	37 909	42 242	-4 333	A. Bunuri și servicii
31 861	39 546	-7 685	26 344	35 156	-8 812	a. Bunuri
31 849	39 546	-7 696	26 246	35 156	-8 909	- Mărfuri generale (pe principiul balanței de plăți)***
12	-	12	97	-	97	- Merchanting - export net
-181	-	-181	-273	-	-273	- Merchanting - bunuri achiziționate
193	-	193	371	-	371	- Merchanting - bunuri vândute
12 680	8 577	4 103	11 566	7 087	4 479	b. Servicii
3 603	4 641	-1 039	3 417	3 332	85	B. Venituri primare
1 563	52	1 511	1 170	53	1 117	a. Remunerarea salariaților
325	4 462	-4 137	442	3 162	-2 720	b. Venituri din investiții
23	3 338	-3 315	34	2 192	-2 158	- Venituri din investiții directe
122	809	-686	215	748	-533	- Venituri din investiții de portofoliu
31	315	-284	24	222	-199	- Venituri din alte investiții
149	-	149	169	-	169	- Venituri din active de rezervă
1 714	128	1 586	1 805	117	1 688	c. Alte venituri primare
2 486	2 239	247	2 554	1 803	751	C. Venituri secundare
737	1 406	-668	959	1 080	-121	a. Administrația publică
1 749	834	916	1 596	723	872	b. Alte sectoare
1 522	356	1 165	2 171	88	2 083	2. CONTUL DE CAPITAL
387	64	323	636	30	606	A. Achiziția / vânzarea de active nefinanciare neproduse
1 135	293	842	1 535	58	1 477	B. Transferuri de capital
1 122	293	830	1 516	-	1 516	a. Administrația publică
13	-	13	19	58	-39	b. Alte sectoare
Achiziția netă**** de active	Acumularea netă**** de pasive	Net	Achiziția netă**** de active	Acumularea netă**** de pasive	Net	
1 868	5 026	-3 157	3 302	5 591	-2 288	3. CONTUL FINANCIAR
282	2 977	-2 695	-828	-480	-349	A. Investiții directe
-	1 884	-1 884	-	160	-160	a. Participații la capital
-	1 448	-1 448	-	170	-170	- Participații la capital, exceptând reinvestirea profiturilor
-	437	-437	-	-10	10	- Reinvestirea profiturilor
282	1 093	-811	-828	-639	-189	b. Instrumente de natura datoriei
1 250	2 195	-945	-34	7 143	-7 177	B. Investiții de portofoliu
4	-221	225	46	-351	397	a. Participații la capital și acțiuni ale fondurilor de investiții
-14	-210	196	-13	-234	221	- Participații la capital
18	-11	29	59	-117	176	- Acțiuni ale fondurilor de investiții
1 246	2 416	-1 170	-80	7 494	-7 574	b. Instrumente de natura datoriei
11	-30	41	68	57	11	- Termen scurt
1 235	2 446	-1 211	-148	7 438	-7 585	- Termen lung
0	x	0	21	x	21	C. Derivate financiare
926	-146	1 072	1 854	-1 073	2 928	D. Alte investiții
-1	-	-1	2	-	2	a. Participații la capital, altele decât cele de natura investiției directe și de portofoliu
-656	-845	189	1 883	-514	2 397	b. Numerar și depozite
-405	-77	-329	1 503	-413	1 916	- Termen scurt
-250	-768	518	380	-101	481	- Termen lung
-19	-798	779	330	214	116	c. Împrumuturi
10	74	-64	302	106	195	- Termen scurt
-29	-872	843	28	108	-79	- Termen lung
36	-1	37	8	-4	12	d. Sisteme de asigurări, de pensii și scheme de garanții standardizate
1 537	677	860	-354	-1 276	921	e. Credite comerciale și avansuri
1 135	673	462	-626	-1 248	621	- Termen scurt
402	4	398	272	-28	300	- Termen lung
28	821	-792	-14	507	-521	f. Alte creanțe / angajamente externe
33	808	-776	-2	507	-509	- Termen scurt
-4	12	-17	-13	-1	-12	- Termen lung
-	-	-	-	-	-	f. DST (alocări)
-588	-	-588	2 289	-	2 289	E. Active de rezervă
x	x	50	x	x	-874	4. Erori și omisiuni

15.2. Comerțul internațional cu servicii

(milioane EUR)

Componente	2018*			2019**		
	Credit	Debit	Sold	Credit	Debit	Sold
TOTAL	23 793	15 433	8 360	27 035	18 301	8 735
1. Servicii de prelucrare a bunurilor	2 936	182	2 754	2 963	162	2 801
2. Servicii de întreținere și reparații	350	312	38	406	306	100
3. Servicii de transport	6 912	2 932	3 980	7 920	3 570	4 350
3.1. Transport maritim	154	215	-61	261	325	-63
3.2. Transport aerian	677	800	-124	858	1 218	-360
3.3. Transport rutier	5 580	1 468	4 113	6 224	1 561	4 663
3.4. Transport feroviar	140	154	-14	157	175	-18
3.5. Transport pe canale navigabile interne	75	54	21	90	44	46
3.6. Servicii de transport prin conducte	66	0	66	81	1	79
3.7. Servicii de transport de energie electrică prin cabluri	12	6	6	9	11	-1
3.8. Alte servicii auxiliare de transport	95	108	-13	133	123	9
3.9. Servicii poștale și de curierat	113	127	-13	108	112	-4
4. Turism / călătorii	2 877	4 522	-1 645	3 185	5 322	-2 137
5. Servicii de construcții	468	86	383	535	77	458
5.1. Servicii de construcții în străinătate	407	37	371	494	37	457
5.2. Servicii de construcții în România	61	49	12	41	41	0
6. Servicii de asigurare și ale fondurilor de pensii	33	220	-187	84	219	-135
7. Servicii financiare	336	209	128	332	177	155
8. Taxe pentru utilizarea proprietății intelectuale, neincluse în altă parte	86	815	-729	99	845	-745
9. Servicii de telecomunicații, informatice și informaționale	4 797	2 089	2 708	5 572	2 476	3 096
9.1. Servicii de telecomunicații	816	626	190	839	604	235
9.2. Servicii informatice	3 418	1 258	2 161	4 097	1 632	2 465
9.3. Servicii informaționale	562	204	358	637	240	397
10. Alte servicii pentru afaceri	4 895	3 960	934	5 801	4 962	839
10.1. Servicii de cercetare-dezvoltare	279	341	-62	317	639	-322
10.2. Servicii de consultanță profesională și managerială	2 179	1 373	806	2 546	1 563	983
10.3. Servicii tehnice, comerciale și alte servicii pentru afaceri	2 437	2 246	190	2 938	2 760	178
10.3.1. Servicii de arhitectură, de inginerie, științifice și alte servicii tehnice	1 252	645	607	1 488	643	845
10.3.2. Servicii de protecție a mediului, în domeniul agricol și minier	67	105	-38	108	126	-18
10.3.3. Leasing operațional	50	231	-181	62	254	-192
10.3.4. Servicii comerciale	356	259	97	416	343	72
10.3.5. Alte servicii pentru afaceri neincluse în altă parte	712	1 007	-295	864	1 393	-529
11. Servicii personale, culturale și recreaționale	102	95	7	111	103	8
11.1. Servicii audio-vizuale	12	22	-10	44	25	20
11.2. Alte servicii personale, culturale și recreaționale	90	73	17	67	79	-12
12. Bunuri și servicii guvernamentale neincluse în altă parte	2	12	-9	26	81	-55

*) Date semidefinite; **) Date provizorii

15.3. Investiții directe - principiul direcțional

(milioane EUR)

Componente	2018*	2019**
	Net	Net
TOTAL	4 945	5 300
1. Investiții ale rezidenților în străinătate	-321	-34
1.1. Societăți care acceptă depozite, exclusiv banca centrală	-61	15
1.1.1. Participații la capital, inclusiv profituri reinvestite	-61	15
1.1.2. Instrumente de natura datoriei	-	-
1.2. Alte sectoare	-260	-50
1.2.1. Participații la capital, inclusiv profituri reinvestite	-432	-45
1.2.2. Instrumente de natura datoriei	172	-5
2. Investiții ale nerezidenților în România	5 266	5 334
2.1. Societăți care acceptă depozite, exclusiv banca centrală	860	897
2.1.1. Participații la capital, inclusiv profituri reinvestite	860	895
2.1.2. Instrumente de natura datoriei	0	1
2.2. Alte sectoare	4 406	4 437
2.2.1. Participații la capital, inclusiv profituri reinvestite	4 686	4 324
2.2.2. Instrumente de natura datoriei	-280	113

*) Date semidefinite; **) Date provizorii

2019 (ianuarie-iunie)**			2020 (ianuarie-iunie)**			Componente
Credit	Debit	Sold	Credit	Debit	Sold	
12 680	8 577	4 103	11 566	7 087	4 479	TOTAL
1 496	83	1 414	1 179	86	1 093	1. Servicii de prelucrare a bunurilor
187	139	48	150	153	-3	2. Servicii de întreținere și reparații
3 861	1 688	2 173	3 371	1 380	1 991	3. Servicii de transport
129	156	-28	110	157	-47	3.1. Transport maritim
381	521	-140	191	266	-75	3.2. Transport aerian
3 067	783	2 284	2 760	687	2 073	3.3. Transport rutier
78	88	-10	87	86	2	3.4. Transport feroviar
47	22	25	46	29	16	3.5. Transport pe canale navigabile interne
37	0	37	21	21	0	3.6. Servicii de transport prin conducte
5	5	-1	7	7	0	3.7. Servicii de transport de energie electrică prin cabluri
64	56	8	67	64	3	3.8. Alte servicii auxiliare de transport
54	55	-1	81	63	18	3.9. Servicii poștale și de curierat
1 285	2 388	-1 102	612	1 377	-765	4. Turism / călătorii
266	38	229	182	26	157	5. Servicii de construcții
243	17	226	171	14	157	5.1. Servicii de construcții în străinătate
23	21	2	11	12	-1	5.2. Servicii de construcții în România
39	133	-94	49	93	-44	6. Servicii de asigurare și ale fondurilor de pensii
145	92	53	169	79	90	7. Servicii financiare
40	399	-358	62	337	-275	8. Taxe pentru utilizarea proprietății intelectuale, neincluse în altă parte
2 626	1 157	1 469	2 978	1 321	1 657	9. Servicii de telecomunicații, informatice și informaționale
429	307	122	378	270	108	9.1. Servicii de telecomunicații
1 903	753	1 150	2 248	933	1 316	9.2. Servicii informatice
294	97	197	351	118	233	9.3. Servicii informaționale
2 684	2 371	312	2 764	2 153	610	10. Alte servicii pentru afaceri
146	467	-321	201	166	36	10.1. Servicii de cercetare-dezvoltare
1 220	699	521	1 168	739	429	10.2. Servicii de consultanță profesională și managerială
1 318	1 206	112	1 395	1 249	146	10.3. Servicii tehnice, comerciale și alte servicii pentru afaceri
640	315	325	704	298	407	10.3.1. Servicii de arhitectură, de inginerie, științifice și alte servicii tehnice
51	64	-13	93	31	63	10.3.2. Servicii de protecție a mediului, în domeniul agricol și minier
31	121	-91	28	113	-85	10.3.3. Leasing operațional
202	152	50	164	147	17	10.3.4. Servicii comerciale
394	553	-159	406	661	-255	10.3.5. Alte servicii pentru afaceri neincluse în altă parte
37	51	-14	33	38	-5	11. Servicii personale, culturale și recreative
7	13	-6	1	12	-11	11.1. Servicii audio-vizuale
30	38	-8	32	25	6	11.2. Alte servicii personale, culturale și recreative
14	39	-25	18	45	-27	12. Bunuri și servicii guvernamentale neincluse în altă parte

2019 (ianuarie-iunie)**		2020 (ianuarie-iunie)**		Componente
Net		Net		
	2 695		349	TOTAL
	-2		-4	1. Investiții ale rezidenților în străinătate
	-		-	1.1. Societăți care acceptă depozite, exclusiv banca centrală
	-		-	1.1.1. Participații la capital, inclusiv profituri reinvestite
	-		-	1.1.2. Instrumente de natura datoriei
	-2		-4	1.2. Alte sectoare
	0		-	1.2.1. Participații la capital, inclusiv profituri reinvestite
	-2		-4	1.2.2. Instrumente de natura datoriei
	2 697		352	2. Investiții ale nerezidenților în România
	151		541	2.1. Societăți care acceptă depozite, exclusiv banca centrală
	151		528	2.1.1. Participații la capital, inclusiv profituri reinvestite
	-		12	2.1.2. Instrumente de natura datoriei
	2 547		-189	2.2. Alte sectoare
	1 734		-368	2.2.1. Participații la capital, inclusiv profituri reinvestite
	813		180	2.2.2. Instrumente de natura datoriei

15.4. Datoria externă pe termen lung

(milioane EUR; sfârșitul perioadei)

Perioada	Datorie externă pe termen lung*										
	Total	I. Datorie publică directă									
		Total	Instituții multilaterale					Instituții bilaterale			
			Total, din care:	BIRD	BEI	BERD	UE	FDS - CE	Total, din care:	SUA	KFW Germania
2016	69 644,7	31 752,1	11 748,3	3 747,4	3 151,9	139,8	3 500,0	763,3	30,7	7,0	23,7
2017	68 520,2	33 117,5	10 505,8	4 098,6	2 870,1	123,2	2 350,0	679,4	26,3	4,2	22,0
2018	68 286,4	34 498,4	8 949,4	4 094,4	2 707,3	118,9	1 021,7	601,4	16,4	4,3	12,1
2019	73 646,0	39 192,1	7 492,4	4 017,3	2 447,8	97,5	–	538,3	15,2	4,2	11,0
2019 iun.	71 728,7	37 674,5	7 729,3	4 042,3	2 570,3	110,5	–	603,8	15,8	4,3	11,5
iul.	73 331,2	40 114,3	7 715,8	4 052,3	2 559,2	110,4	–	585,7	15,9	4,4	11,5
aug.	74 342,4	40 806,6	7 681,6	4 025,9	2 562,2	104,0	–	573,7	16,0	4,5	11,5
sep.	74 417,0	40 562,8	7 631,5	4 028,4	2 545,4	87,4	–	567,3	16,1	4,5	11,6
oct.	73 963,8	40 174,3	7 576,0	4 012,4	2 515,2	94,9	–	559,5	16,0	4,4	11,6
nov.	72 970,4	39 194,6	7 528,4	4 003,3	2 489,6	90,3	–	549,9	15,4	4,5	11,0
dec.	73 646,0	39 192,1	7 492,4	4 017,3	2 447,8	97,5	–	538,3	15,2	4,2	11,0
2020 ian.	77 313,4	42 888,4	7 514,1	4 036,6	2 446,9	97,5	–	536,0	15,2	4,3	10,9
feb.	77 997,5	43 850,2	7 678,1	4 205,0	2 451,5	91,4	–	536,7	15,2	4,3	10,9
mar.	74 592,6	40 760,4	7 878,6	4 417,3	2 439,6	91,9	–	544,3	15,3	4,3	11,0
apr.	73 276,1	39 471,8	7 942,0	4 400,0	2 410,2	206,3	–	543,2	15,4	4,5	11,0
mai	77 630,5	43 688,6	8 071,3	4 388,6	2 562,2	205,0	–	543,4	14,7	4,3	10,4
iun.	78 982,8	45 027,5	8 016,6	4 403,8	2 508,6	201,5	–	534,5	14,4	4,2	10,2

Perioada	Datorie externă pe termen lung*										
	I. Datorie publică directă				II. Datorie public garantată						
	Emisiuni de obligațiuni	Bănci private	Alți creditori privati	Total	Instituții multilaterale						Alți creditori privati
					Total, din care:	BIRD	BERD	BEI	Euroatom	Nordic Investment Bank (NIB)	
2016	19 600,2	224,6	148,3	547,1	284,8	46,9	43,2	19,6	165,5	9,6	262,4
2017	22 366,7	126,2	92,5	432,2	222,4	33,1	24,8	18,0	142,3	4,3	209,8
2018	25 433,1	76,6	23,0	351,4	180,0	19,3	25,1	16,3	119,2	–	171,4
2019	31 609,6	54,3	20,7	285,1	144,2	11,4	22,1	14,7	96,0	–	140,9
2019 iun.	29 846,3	61,1	21,9	315,7	161,5	14,5	24,0	15,5	107,5	–	154,3
iul.	32 295,2	61,1	26,2	312,1	156,2	14,2	24,0	15,5	102,5	–	155,9
aug.	33 025,8	61,1	22,1	310,2	153,8	14,2	23,6	15,5	100,4	–	156,4
sep.	32 833,9	59,6	21,7	305,2	150,5	11,4	23,2	15,5	100,4	–	154,7
oct.	32 501,4	59,5	21,4	303,7	150,5	11,4	23,0	15,5	100,5	–	153,2
nov.	31 571,0	59,1	20,7	299,5	145,3	11,4	22,4	15,5	95,9	–	154,2
dec.	31 609,6	54,3	20,7	285,1	144,2	11,4	22,1	14,7	96,0	–	140,9
2020 ian.	35 284,2	54,3	20,6	280,4	138,7	11,1	22,0	14,7	90,9	–	141,7
feb.	36 082,1	54,1	20,8	277,2	137,9	11,1	21,2	14,7	90,9	–	139,3
mar.	32 793,4	52,7	20,5	270,9	132,9	8,3	21,0	14,7	88,8	–	138,0
apr.	31 446,6	44,4	23,4	272,6	132,8	8,3	20,9	14,7	88,9	–	139,8
mai	35 536,1	44,1	22,3	264,8	127,7	8,3	20,4	14,7	84,3	–	137,1
iun.	36 930,3	42,8	23,4	257,6	126,8	8,3	20,3	13,9	84,3	–	130,8

Perioada	Datorie externă pe termen lung*										
	Total	III. Datorie negarantată public						Investiții de portofoliu	Alți creditori privați	IV. Depozite pe termen lung ale nerezidenților	V. Alocări de DST de la FMI
		Total, din care:	Instituții multilaterale				CFI				
		BERD	BEI	Banca Mării Negre							
2016	32 453,3	1 887,3	802,7	881,1	47,6	155,9	165,6	30 400,4	3 637,4	1 254,9	
2017	31 330,9	2 020,7	853,9	878,4	46,2	242,2	183,8	29 126,5	2 468,6	1 170,9	
2018	30 807,5	2 282,1	854,4	975,5	120,6	331,6	112,4	28 413,0	1 432,8	1 196,3	
2019	32 203,2	2 266,2	827,7	991,4	92,0	355,1	511,3	29 425,7	749,4	1 216,1	
2019 iun.	31 869,2	2 314,2	854,3	955,0	122,4	382,4	41,4	29 513,7	666,7	1 202,6	
iul.	31 029,9	2 328,8	857,4	972,5	121,3	377,5	52,7	28 648,4	659,5	1 215,4	
aug.	31 329,2	2 364,7	862,8	997,5	116,0	388,4	48,4	28 916,2	676,0	1 220,4	
sep.	31 671,7	2 293,6	826,8	979,6	116,1	371,1	49,3	29 328,8	648,1	1 229,2	
oct.	31 749,2	2 296,0	824,7	980,6	115,7	375,1	347,3	29 105,8	519,6	1 217,1	
nov.	31 463,2	2 285,7	823,3	971,7	115,9	374,8	348,5	28 829,0	784,8	1 228,3	
dec.	32 203,2	2 266,2	827,7	991,4	92,0	355,1	511,3	29 425,7	749,4	1 216,1	
2020 ian.	32 128,4	2 252,7	822,7	982,7	92,3	355,0	510,2	29 365,4	786,5	1 229,8	
feb.	31 904,1	2 245,0	816,5	981,7	92,2	354,7	1 322,1	28 336,9	739,1	1 226,9	
mar.	31 901,5	2 229,9	806,4	986,3	92,2	344,9	1 217,0	28 454,7	433,8	1 226,0	
apr.	31 882,9	2 224,7	807,0	980,0	92,4	345,2	1 303,9	28 354,4	411,2	1 237,6	
mai	32 139,2	2 294,2	812,1	1 051,4	89,4	341,3	1 323,7	28 521,3	323,8	1 214,2	
iun.	32 164,1	2 243,6	818,2	1 026,5	85,7	313,2	1 307,0	28 613,5	324,5	1 209,1	

*) provenită din credite și împrumuturi externe, obligațiuni și altele asemenea.

Notă: Date compilate și prezentate conform BPM6.

15.5. Datoria externă brută

(milioane EUR; sfârșitul perioadei)

Perioada	Datoria externă brută														
	Total	Datoria externă													
		Total	Administrația publică												
			Total	Termen scurt						Termen lung					
				Total	Numerar și depozite	Titluri de natura datoriei	Împrumuturi	Credite comerciale și avansuri	Alte pasive	Total	Numerar și depozite	Titluri de natura datoriei	Împrumuturi	Credite comerciale și avansuri	Alte pasive
2017	97 445,1	68 246,1	33 764,6	339,5	260,4	68,2	6,5	4,4	–	33 425,1	–	22 366,7	11 050,2	–	8,3
2018	99 840,9	68 186,4	34 948,0	189,8	154,4	33,1	0,8	1,4	–	34 758,2	–	25 433,1	9 321,2	–	4,0
2019	105 872,8	73 170,4	39 657,3	252,8	235,5	13,0	2,1	2,2	–	39 404,5	–	31 609,6	7 791,0	–	3,9
2019															
iun.	105 651,3	72 791,7	38 243,9	332,6	303,5	2,8	2,1	24,2	–	37 911,3	–	29 846,3	8 061,1	–	3,9
iul.	107 610,7	74 581,6	40 759,3	412,3	378,1	2,8	1,6	29,7	–	40 347,0	–	32 295,2	8 043,3	–	8,4
aug.	108 972,3	75 712,5	41 500,1	462,9	396,9	30,0	2,1	33,9	–	41 037,2	–	33 025,8	8 007,5	–	4,0
sep.	107 712,5	74 726,0	41 256,6	465,2	454,8	2,5	2,1	5,8	–	40 791,3	–	32 833,9	7 953,5	–	4,0
oct.	108 217,6	75 128,0	41 026,8	624,7	613,9	2,5	2,1	6,1	–	40 402,1	–	32 501,4	7 896,8	–	3,9
nov.	107 102,7	73 870,3	39 980,5	548,4	527,9	11,8	2,1	6,6	–	39 432,1	–	31 571,0	7 842,9	14,2	3,9
dec.	105 872,8	73 170,4	39 657,3	252,8	235,5	13,0	2,1	2,2	–	39 404,5	–	31 609,6	7 791,0	–	3,9
2020															
ian.	109 927,7	76 855,0	43 441,0	345,2	322,1	13,5	2,1	7,6	–	43 095,8	–	35 284,2	7 807,6	–	3,9
feb.	110 621,4	77 768,1	44 283,3	228,3	202,1	21,0	2,1	3,1	–	44 055,0	–	36 082,1	7 969,0	–	3,9
mar.	107 918,7	73 669,3	41 087,2	125,6	62,2	59,2	2,1	2,2	–	40 961,6	–	32 793,4	8 164,4	–	3,9
apr.	106 556,5	72 347,5	39 798,4	123,9	51,2	68,4	2,1	2,2	–	39 674,5	–	31 446,7	8 223,9	–	3,9
mai	110 896,5	76 653,8	44 055,7	171,5	93,6	71,1	2,1	4,7	–	43 884,2	–	35 536,1	8 344,2	–	3,9
iun.	111 451,7	77 202,6	45 438,2	225,5	150,2	69,8	2,1	3,4	–	45 212,7	–	36 930,3	8 278,6	–	3,9

Perioada	Datoria externă brută (continuare)													
	Datoria externă (continuare)													
	Banca Centrală													
	Total	Termen scurt						Termen lung						
		Total	Numerar și depozite	Titluri de natura datoriei	Împrumuturi	Credite comerciale și avansuri	Alte pasive	Total	DST (alocări)	Numerar și depozite	Titluri de natura datoriei	Împrumuturi	Credite comerciale și avansuri	Alte pasive
2017	1 172,4	1,5	1,5	–	–	–	1 170,9	1 170,9	–	–	–	–	–	
2018	1 199,0	2,6	2,6	–	–	–	1 196,3	1 196,3	–	–	–	–	–	
2019	1 216,6	0,4	0,4	–	–	–	1 216,1	1 216,1	–	–	–	–	–	
2019														
iun.	1 205,1	2,4	2,4	–	–	–	1 202,6	1 202,6	–	–	–	–	–	
iul.	1 217,8	2,5	2,5	–	–	–	1 215,3	1 215,3	–	–	–	–	–	
aug.	1 222,5	2,1	2,1	–	–	–	1 220,4	1 220,4	–	–	–	–	–	
sep.	1 231,1	1,9	1,9	–	–	–	1 229,2	1 229,2	–	–	–	–	–	
oct.	1 219,4	2,2	2,2	–	–	–	1 217,1	1 217,1	–	–	–	–	–	
nov.	1 228,7	0,4	0,4	–	–	–	1 228,3	1 228,3	–	–	–	–	–	
dec.	1 216,6	0,4	0,4	–	–	–	1 216,1	1 216,1	–	–	–	–	–	
2020														
ian.	1 230,2	0,4	0,4	–	–	–	1 229,8	1 229,8	–	–	–	–	–	
feb.	1 227,5	0,6	0,6	–	–	–	1 226,9	1 226,9	–	–	–	–	–	
mar.	1 229,0	3,1	3,1	–	–	–	1 226,0	1 226,0	–	–	–	–	–	
apr.	1 237,8	0,3	0,3	–	–	–	1 237,6	1 237,6	–	–	–	–	–	
mai	1 215,8	1,6	1,6	–	–	–	1 214,2	1 214,2	–	–	–	–	–	
iun.	1 209,7	0,6	0,6	–	–	–	1 209,1	1 209,1	–	–	–	–	–	

Perioada	Datoria externă brută (continuare)												
	Datoria externă (continuare)												
	Societăți care acceptă depozite, exclusiv banca centrală												
	Total	Termen scurt						Termen lung					
Total		Numerar și depozite	Titluri de natura datoriei	Împrumuturi	Credite comerciale și avansuri	Alte pasive	Total	Numerar și depozite	Titluri de natura datoriei	Împrumuturi	Credite comerciale și avansuri	Alte pasive	
2017	9 938,2	3 560,7	3 468,7	–	–	–	92,0	6 377,5	6 209,5	168,0	–	–	–
2018	9 038,4	3 807,6	3 784,4	–	–	–	23,2	5 230,9	5 125,1	105,8	–	–	–
2019	7 838,8	3 760,4	3 717,2	–	–	–	43,2	4 078,4	3 911,6	166,8	–	–	–
2019 iun.	7 956,5	3 576,2	3 549,2	–	–	–	27,0	4 380,3	4 347,3	33,0	–	–	–
iul.	8 000,7	3 624,1	3 575,7	–	–	–	48,4	4 376,6	4 332,3	44,4	–	–	–
aug.	8 091,6	3 717,1	3 688,5	–	–	–	28,6	4 374,5	4 334,3	40,2	–	–	–
sep.	7 968,3	3 719,0	3 666,4	–	–	–	52,7	4 249,3	4 208,1	41,2	–	–	–
oct.	8 155,0	3 892,4	3 855,6	–	–	–	36,8	4 262,7	4 222,8	39,9	–	–	–
nov.	7 950,7	3 742,9	3 709,4	–	–	–	33,5	4 207,8	4 167,4	40,4	–	–	–
dec.	7 838,8	3 760,4	3 717,2	–	–	–	43,2	4 078,4	3 911,6	166,8	–	–	–
2020 ian.	7 399,7	3 335,9	3 308,5	–	–	–	27,3	4 063,9	3 897,1	166,8	–	–	–
feb.	7 511,8	3 534,2	3 498,0	–	–	–	36,2	3 977,6	3 839,8	137,8	–	–	–
mar.	7 591,3	3 559,1	3 525,6	–	–	–	33,5	4 032,2	3 894,9	137,3	–	–	–
apr.	7 589,5	3 575,3	3 541,2	–	–	–	34,1	4 014,2	3 851,8	162,5	–	–	–
mai	7 794,4	3 810,5	3 777,7	–	–	–	32,8	3 983,9	3 821,3	162,6	–	–	–
iun.	7 365,6	3 402,1	3 370,9	–	–	–	31,2	3 963,6	3 800,9	162,6	–	–	–

Perioada	Datoria externă brută (continuare)																	
	Datoria externă (continuare)														Investiția directă: instrumente de natura datoriei			
	Alte sectoare														Total	Ale întreprinderii de investiție directă către investitorul direct	Ale investitorului direct către întreprinderea de investiție directă	Între societăți din același grup
	Total	Termen scurt						Termen lung										
Total		Numerar și depozite	Titluri de natura datoriei	Împrumuturi	Credite comerciale și avansuri	Alte pasive	Total	Numerar și depozite	Titluri de natura datoriei	Împrumuturi	Credite comerciale și avansuri	Alte pasive						
2017	23 370,8	8 646,7	–	–	1 564,7	6 937,9	144,1	14 724,1	–	15,8	14 319,1	370,1	19,2	29 199,1	21 163,6	20,9	8 014,6	
2018	23 000,9	10 208,7	–	–	1 722,3	8 306,9	179,6	12 792,2	–	6,6	12 464,2	308,6	12,8	31 654,5	23 480,9	43,7	8 129,9	
2019	24 457,7	10 482,9	–	–	1 622,3	8 691,0	169,6	13 974,8	–	344,5	13 228,5	382,8	19,0	32 702,4	24 111,6	43,7	8 547,1	
2019 iun.	25 386,2	11 885,9	–	–	1 799,7	9 106,5	979,7	13 500,3	–	8,3	13 158,1	306,3	27,5	32 859,6	23 340,9	43,6	9 475,1	
iul.	24 603,8	11 368,6	–	–	1 953,2	9 229,0	186,4	13 235,2	–	8,3	12 909,3	288,7	28,8	33 029,0	23 366,3	20,9	9 641,8	
aug.	24 898,3	11 488,4	–	–	2 003,4	9 307,5	177,6	13 409,9	–	8,2	13 085,2	287,5	29,1	33 259,9	23 551,2	43,8	9 664,9	
sep.	24 270,0	10 929,0	–	–	1 767,4	8 705,9	455,7	13 341,0	–	8,1	12 959,6	360,7	12,6	32 986,5	24 313,4	43,8	8 629,3	
oct.	24 726,8	10 948,7	–	–	1 839,3	8 727,4	382,0	13 778,1	–	307,4	13 094,6	363,8	12,2	33 089,6	24 443,9	43,7	8 601,9	
nov.	24 710,3	10 963,3	–	–	1 856,5	8 758,6	348,2	13 747,1	–	308,1	13 055,5	371,6	11,9	33 232,5	24 583,4	43,8	8 605,3	
dec.	24 457,7	10 482,9	–	–	1 622,3	8 691,0	169,6	13 974,8	–	344,5	13 228,5	382,8	19,0	32 702,4	24 111,6	43,7	8 547,1	
2020 ian.	24 784,0	10 912,9	–	–	1 781,3	8 990,7	140,9	13 871,1	–	343,4	13 133,0	383,0	11,8	33 072,7	24 403,0	43,8	8 625,9	
feb.	24 745,5	10 389,4	–	–	1 634,6	8 586,0	168,8	14 356,1	–	1 184,4	12 756,8	396,3	18,6	32 853,2	24 290,4	43,7	8 519,1	
mar.	23 761,8	9 512,3	–	–	1 562,1	7 779,7	170,5	14 249,5	–	1 079,7	12 858,0	293,8	18,0	34 249,3	24 214,5	43,7	9 991,1	
apr.	23 721,7	9 454,3	–	–	1 558,3	7 723,1	172,8	14 267,5	–	1 141,4	12 823,1	285,0	17,9	34 209,1	24 147,1	43,8	10 018,2	
mai	23 587,9	9 338,6	–	–	1 540,2	7 623,2	175,2	14 249,3	–	1 161,1	12 798,4	272,1	17,7	34 242,7	24 193,2	43,6	10 005,9	
iun.	23 189,0	9 100,5	–	–	1 703,2	7 219,8	177,5	14 088,5	–	1 144,4	12 665,3	261,2	17,6	34 249,1	24 189,4	43,6	10 016,1	

15.6. Poziția investițională internațională

(milioane EUR; sfârșitul perioadei)

Componente	2016	2017	2018	2019	T2 2020
POZIȚIA NETĂ	-82 802	-87 349	-89 301	-95 612	-91 631
Active	63 477	65 950	71 381	76 807	80 076
Pasive	146 279	153 299	160 682	172 419	171 708
ACTIVE, din care:	63 477	65 950	71 381	76 807	80 076
A. Investiții directe	6 327	6 728	9 201	10 419	9 615
– participatii la capital*	-88	324	992	998	985
– instrumente de natura datoriei	6 414	6 403	8 209	9 421	8 629
B. Investiții de portofoliu	3 163	3 781	4 128	5 702	5 480
– participatii la capital (acțiuni) și acțiuni ale fondurilor de investiții	1 240	1 510	1 407	1 743	1 642
– instrumente de natura datoriei	1 923	2 272	2 720	3 959	3 838
C. Derivate financiare	6	36	44	15	28
D. Alte investiții	16 076	18 299	21 208	23 221	24 684
– alte participații	1 092	1 007	989	1 003	1 006
– numerar și depozite	7 626	9 150	10 407	11 153	12 917
– pe termen scurt	7 177	8 565	9 651	10 385	11 779
– pe termen lung	449	585	756	768	1 138
– împrumuturi	807	770	727	596	922
– pe termen scurt	161	90	238	136	434
– pe termen lung	646	681	489	460	487
– sisteme de asigurări, de pensii și scheme de garanții standardizate	489	551	589	582	586
– credite comerciale și avansuri	5 888	6 664	8 337	9 697	9 111
– pe termen scurt	3 533	4 022	4 554	5 166	4 321
– pe termen lung	2 354	2 641	3 783	4 532	4 790
– alte creanțe/angajamente externe	174	156	158	189	145
– pe termen scurt	166	148	148	175	142
– pe termen lung	8	8	10	14	3
E. Active de rezervă (BNR)	37 905	37 107	36 800	37 450	40 269
– aur monetar	3 664	3 612	3 735	4 524	5 267
– rezerva valutară	34 242	33 494	33 065	32 927	35 002
PASIVE, din care:	146 279	153 299	160 682	172 419	171 708
A. Investiții directe	76 341	81 946	89 135	95 647	91 675
– participatii la capital*	48 969	52 747	57 480	62 944	57 426
– instrumente de natura datoriei	27 373	29 199	31 655	32 702	34 249
B. Investiții de portofoliu	22 894	25 646	28 907	35 724	41 120
– participatii la capital (acțiuni) și acțiuni ale fondurilor de investiții	3 034	3 027	3 328	3 590	2 813
– instrumente de natura datoriei	19 860	22 619	25 579	32 134	38 307
C. Derivate financiare	4	80	32	12	16
D. Alte investiții	47 040	45 627	42 608	41 037	38 896
– alte participații	–	–	–	–	–
– numerar și depozite	11 212	9 940	9 067	7 865	7 323
– pe termen scurt	3 384	3 731	3 941	3 953	3 522
– pe termen lung	7 828	6 209	5 125	3 912	3 801
– împrumuturi	28 270	26 940	23 508	22 644	22 649
– pe termen scurt	2 329	1 571	1 723	1 624	1 705
– pe termen lung	25 941	25 369	21 785	21 019	20 944
– sisteme de asigurări, de pensii și scheme de garanții standardizate	83	87	95	101	96
– credite comerciale și avansuri	6 001	7 312	8 617	9 076	7 484
– pe termen scurt	5 730	6 942	8 308	8 693	7 223
– pe termen lung	271	370	309	383	261
– alte creanțe/angajamente externe	220	178	124	135	134
– pe termen scurt	165	151	108	111	112
– pe termen lung	55	26	17	23	21
– DST (alocări) - FMI	1 255	1 171	1 196	1 216	1 209

*) inclusiv profit reinvestit/pierdere.

Notă: Date compilate și prezentate conform BPM6.

16. INDICATORI AI ADMINISTRAȚIEI PUBLICE*

(milioane lei, cumulată de la începutul anului)

Perioada	Bugetul de stat			Bugetul centralizat al unităților administrativ teritoriale			Bugetul asigurărilor sociale			
	venituri	cheltuieli	sold	venituri	cheltuieli	sold	venituri	cheltuieli	sold	
2019	iun.	70 895,5	90 082,3	-19 186,9	37 237,1	34 511,1	+2 726,0	33 380,5	34 750,4	-1 370,0
	iul.	88 074,8	105 001,2	-16 926,4	43 856,0	42 347,6	+1 508,4	39 482,2	40 471,2	-989,0
	aug.	97 846,0	118 888,4	-21 042,4	51 149,3	49 153,4	+1 995,9	45 068,6	46 303,1	-1 234,6
	sep.	107 784,9	132 604,8	-24 819,8	58 863,3	56 974,5	+1 888,8	50 559,2	52 763,0	-2 203,8
	oct.	124 771,2	151 943,7	-27 172,5	65 735,8	64 640,9	+1 094,9	56 435,2	59 306,6	-2 871,5
	nov.	137 424,6	172 174,4	-34 749,8	73 171,2	73 351,6	-180,3	62 563,1	65 814,3	-3 251,2
	dec.	152 477,4	200 556,6	-48 079,2	83 179,9	86 993,1	-3 813,3	70 715,7	70 907,2	-191,5
2020	ian.	12 913,3	13 626,8	-713,5	6 644,4	4 766,0	+1 878,4	6 168,4	7 876,8	-1 708,4
	feb.	21 151,0	31 676,2	-10 525,2	13 547,3	10 977,6	+2 569,8	13 414,3	14 339,2	-924,8
	mar.	28 420,0	48 355,6	-19 935,6	21 284,4	18 280,4	+3 004,0	19 267,0	20 821,5	-1 554,5
	apr.	41 204,2	69 708,8	-28 504,7	27 457,1	25 481,0	+1 976,1	27 492,5	27 284,2	+208,3
	mai	49 625,7	86 390,7	-36 765,0	33 987,6	33 207,0	+780,5	33 790,3	33 805,3	-15,0
	iun.	61 094,3	104 739,6	-43 645,2	41 896,3	40 523,0	+1 373,3	42 790,2	40 343,4	+2 446,8

Perioada	Bugetul asigurărilor pentru șomaj			Fondul național de asigurări sociale de sănătate			Bugetul instituțiilor publice finanțate integral sau parțial din venituri proprii			
	venituri	cheltuieli	sold	venituri	cheltuieli	sold	venituri	cheltuieli	sold	
2019	iun.	1 431,0	745,1	+685,9	17 835,1	19 803,4	-1 968,3	14 465,5	13 237,5	+1 228,0
	iul.	1 643,1	809,5	+833,6	21 348,3	23 134,5	-1 786,2	17 084,5	16 019,9	+1 064,6
	aug.	1 907,8	959,5	+948,2	24 876,7	26 870,1	-1 993,4	19 309,7	18 390,1	+919,6
	sep.	2 223,4	1 191,7	+1 031,6	27 516,3	30 489,8	-2 973,5	21 975,9	20 751,2	+1 224,6
	oct.	2 541,8	1 365,9	+1 175,9	30 805,9	33 744,2	-2 938,3	25 550,0	23 729,2	+1 820,7
	nov.	2 825,4	1 537,4	+1 288,0	34 840,7	37 342,0	-2 501,3	28 373,7	26 629,4	+1 744,4
	dec.	3 118,5	1 701,2	+1 417,3	41 801,4	41 801,4	+0,0	32 315,7	31 289,7	+1 026,0
2020	ian.	287,9	169,0	+118,9	2 843,6	3 596,0	-752,4	2 461,8	1 890,1	+571,7
	feb.	577,4	338,9	+238,5	6 537,7	7 438,7	-901,0	4 915,9	4 119,7	+796,2
	mar.	828,5	505,3	+323,2	9 784,2	11 545,5	-1 761,3	7 728,4	6 684,2	+1 044,2
	apr.	1 090,7	988,5	+102,2	12 444,5	15 282,6	-2 838,1	10 255,4	9 234,6	+1 020,8
	mai	1 340,4	3 142,6	-1 802,2	15 787,4	19 426,5	-3 639,0	12 789,9	11 567,3	+1 222,6
	iun.	1 615,4	4 738,8	-3 123,4	18 813,1	23 499,8	-4 686,7	15 411,7	14 054,3	+1 357,4

Perioada	Bugetul general consolidat**			
	venituri	cheltuieli	sold	
2019	iun.	148 622,3	168 582,7	-19 960,4
	iul.	180 070,0	198 206,4	-18 136,4
	aug.	204 130,5	226 054,3	-21 923,8
	sep.	228 666,2	255 639,0	-26 972,8
	oct.	261 088,9	289 917,1	-28 828,2
	nov.	289 356,5	326 406,3	-37 049,8
	dec.	321 131,4	369 431,6	-48 300,2
2020	ian.	27 546,7	28 004,4	-457,6
	feb.	51 280,0	59 577,5	-8 297,5
	mar.	72 238,9	90 303,0	-18 064,2
	apr.	98 205,3	125 025,5	-26 820,3
	mai	119 590,0	158 434,7	-38 844,6
	iun.	146 254,8	191 428,4	-45 173,6

*) conform metodologiei naționale.

**) s-au eliminat la consolidare fluxurile între bugete.

Sursa: Ministerul Finanțelor Publice (Buletin MFP).

Precizări metodologice

1. Principalii indicatori macroeconomici

Seriile de date privind principalii indicatori economico-sociali sunt preluate din publicațiile Institutului Național de Statistică (*Buletin statistic lunar, Buletin statistic de industrie, Buletin statistic de prețuri, Anuar Statistic*) sau din baza de date a INS (Tempo – Online); unele dintre aceste date au caracter provizoriu și pot face obiectul unor revizuirii ulterioare.

Actualizarea seriilor de date se realizează permanent, după publicarea acestora de către INS.

Începând cu luna ianuarie 2018, cuantumul câștigului salarial mediu brut în economie reflectă transferul în sarcina angajatului a acelor părți din contribuțiile de asigurări sociale, respectiv de asigurări sociale de sănătate care, anterior, erau suportate de angajator. În consecință, variațiile anuale ale câștigului salarial mediu brut în economie raportate pentru anul 2018 nu sunt comparabile cu seriile de date anterioare acestui moment.

Datele anuale privind numărul salariaților din economie și câștigul salarial mediu în economie sunt preluate din publicația INS *Câștigurile salariale și costul forței de muncă*.

CORE1 reprezintă o măsură a inflației de bază, care reflectă variația prețurilor libere; indicele CORE1 se calculează pe baza IPC total, din care se exclud prețurile administrate.

CORE2 reprezintă o măsură a inflației de bază, care reflectă variația prețurilor libere și cu volatilitate relativ redusă; indicele CORE2 se calculează pe baza IPC total din care se exclud prețurile administrate și cele cu volatilitate ridicată (legume, fructe, ouă, combustibili).

CORE2 ajustat reprezintă o măsură a inflației de bază, care elimină din calculul IPC total o serie de prețuri asupra cărora influența politicii monetare (prin gestionarea cererii agregate) este puțin semnificativă sau nulă: cele administrate, volatile (legume, fructe, ouă, combustibili), ale produselor din tutun și ale băuturilor alcoolice.

Datele anuale privind măsurile inflației de bază sunt obținute pe baza calculului BNR.

Indicele armonizat al prețurilor de consum (IAPC) este obținut conform metodologiei utilizate de Eurostat (2015 = 100).

3. Indicatori de politică monetară

3.1. Operațiunile monetare ale Băncii Naționale a României

Operațiunile de piață monetară efectuate de BNR și facilitățile permanente acordate de către aceasta participanților eligibili sunt prevăzute în Regulamentul BNR nr. 1/2000(R1), republicat, cu modificările și completările ulterioare.

Volumul operațiunilor de piață monetară efectuate de către BNR este prezentat sub forma volumelor medii zilnice atât pentru tranzacțiile din cursul perioadei de referință (date flux), cât și pentru soldul acestora (date stoc). Rata medie a dobânzii în luna de raportare se calculează ca medie aritmetică ponderată cu volumul tranzacțiilor a ratelor dobânzii aplicate operațiunilor de flux/stoc.

3.2. Facilitățile permanente acordate participanților eligibili de către Banca Națională a României

Facilitățile permanente (de creditare și de depozit) acordate participanților eligibili de către BNR sunt accesate la inițiativa acestora.

Rata dobânzii pentru facilitatea marginală de credit este rata la care participanții eligibili pot obține lichiditate pe termen foarte scurt (*overnight*). Rata dobânzii pentru facilitatea marginală de depozit este rata la care participanții eligibili pot să își plaseze resursele excedentare la BNR, la sfârșitul zilei (*overnight*). Începând cu data de 7 mai 2008, nivelurile ratelor dobânzii la facilitățile permanente sunt stabilite într-un coridor simetric față de rata dobânzii de politică monetară. Coridorul a fost îngustat treptat de la ± 4 puncte procentuale până la nivelul de $\pm 0,5$ punct procentual față de rata dobânzii de politică monetară începând cu 23 martie 2020.

3.3. Rezervele minime obligatorii

Rezervele minime obligatorii (RMO) sunt disponibilități bănești ale instituțiilor de credit, în lei și în valută, păstrate în conturi deschise la Banca Națională.

Baza de calcul a RMO se determină ca nivel mediu zilnic (pe perioada de observare) al soldurilor elementelor de pasiv în lei și în valută din bilanțurile băncilor (cu excepția pasivelor interbancare, a obligațiilor către BNR și a capitalurilor proprii). Perioada de observare și cea de aplicare au durata de o lună, fiind succesive; prima dintre ele reprezintă intervalul cuprins între data de 24 a lunii precedente și data de 23 a lunii curente. Ratele RMO pot fi diferențiate atât în funcție de moneda de constituire, cât și în funcție de scadența reziduală a elementelor incluse în baza de calcul (mai mică sau mai mare de 2 ani). RMO se constituie ca nivel mediu zilnic al disponibilităților menținute pe parcursul perioadei de aplicare în conturile deschise la BNR.

4. Baza monetară

Începând cu luna decembrie 2014, datele pentru elaborarea indicatorilor monetari sunt raportate conform prevederilor Regulamentului BCE/2013/33, implementat de BNR în cadrul titlului I, capitolul II, din Regulamentul BNR nr. 4/2014 privind raportarea de date și informații statistice la Banca Națională a României, cu modificările și completările ulterioare, denumit în continuare Regulament.

5. Bilanțurile monetare ale instituțiilor financiare monetare

Conform metodologiei SEC 2010 (Sistemul european de conturi naționale și regionale din Uniunea Europeană), instituțiile financiare monetare cuprind următoarele sectoare instituționale: (i) banca centrală (S121) – Banca Națională a României; (ii) societăți care acceptă depozite, exclusiv banca centrală (S122) – instituții de credit și societăți care acceptă depozite, altele decât instituțiile de credit, în cele din urmă fiind incluse: (a) societăți și cvasisocietăți financiare, cu excepția celor clasificate în subsectoarele bancă centrală și fonduri de piață monetară, care sunt implicate în principal în intermediere financiară și a căror activitate constă în primirea de depozite și/sau substitute apropiate pentru depozite de la unități instituționale, nu numai de la instituții financiare monetare, acordarea de împrumuturi și/sau efectuarea de investiții în titluri de natura datoriei și (b) instituții emitente de monedă electronică a căror activitate principală constă în servicii de intermediere financiară sub forma emiterii de monedă electronică; (iii) fonduri de piață monetară (S123) – societăți financiare care emit acțiuni sau unități ale fondurilor de investiții drept substitut pentru depozite și investesc în principal în acțiuni/unități ale fondurilor de investiții monetare, titluri pe termen scurt de natura datoriei și/sau depozite, urmărind obiectivul de investiții de menținere a principalului fondului și de oferire a unui randament corespunzător ratei dobânzii instrumentelor de piață monetară.

În bilanțurile monetare ale instituțiilor financiare monetare dobânda de încasat/de plătit aferentă activelor și pasivelor financiare, acumulată și care nu a ajuns la scadență, se înregistrează la poziția „Alte active”/„Alte pasive”.

5.2. Bilanțul monetar agregat al altor instituții financiare monetare

În bilanțul monetar agregat al altor instituții financiare monetare sunt cuprinse activele și pasivele bilanțiere ale instituțiilor de credit (bănci persoane juridice române, sucursale ale instituțiilor de credit străine, organizații cooperatiste de credit), ale fondurilor de piață monetară, precum și ale instituțiilor emitente de monedă electronică.

5.3. Bilanțul consolidat net al instituțiilor financiare monetare (BNR și alte instituții financiare monetare)

Bilanțul consolidat net al instituțiilor financiare monetare este format din agregarea bilanțului monetar al Băncii Naționale a României cu bilanțul monetar agregat al altor instituții financiare monetare (instituții de credit, fonduri de piață monetară și instituții emitente de monedă electronică), în care relațiile în cadrul și dintre aceste sectoare instituționale au fost tratate pe baze nete.

6. Masa monetară M3 și contrapartidele acesteia

Definirea agregatelor monetare s-a realizat conform metodologiei Băncii Centrale Europene.

Masa monetară în sens restrâns (M1) include numerarul în circulație (bancnote și monede), precum și depozitele care pot fi imediat convertibile în numerar sau utilizate pentru plăți prin transfer bancar, denumite depozite *overnight*.

Masa monetară intermediară (M2) cuprinde masa monetară în sens restrâns (M1), la care se adaugă depozitele cu durata inițială de până la doi ani inclusiv și depozitele rambursabile după notificare la cel mult 3 luni inclusiv.

Masa monetară în sens larg (M3) cuprinde masa monetară intermediară (M2), la care se adaugă instrumentele financiare tranzacționabile emise de sectorul instituțiilor financiare monetare, instrumente ale pieței monetare, în special acțiunile/unitățile fondurilor de piață monetară și împrumuturile din operațiuni *repo* (un grad sporit de lichiditate face ca aceste instrumente să fie substitute pentru depozite).

Contrapartidele masei monetare M3 sunt activele externe nete și activele interne nete.

Activele externe nete se calculează prin scăderea din activele externe a pasivelor externe. Activele externe includ: credite acordate nerezidenților; depozite plasate la nerezidenți; titluri de natura datoriei deținute (emise de nerezidenți); acțiuni deținute și alte participații de capital la nerezidenți; aurul monetar. Pasivele externe includ resursele atrase de la nerezidenți: depozite; titluri de natura datoriei emise pe piețele externe. Începând cu luna decembrie 2014, conform noilor standarde statistice internaționale (SEC 2010), alocările de DST de la FMI sunt incluse în pasivele externe.

Activele interne nete se calculează prin scăderea din activele interne a pasivelor interne (cu excepția elementelor componente ale masei monetare M3).

Activele interne includ: credite acordate rezidenților; titluri de natura datoriei deținute (emise de rezidenți); acțiuni deținute și alte participații de capital la rezidenți. Pasivele interne (excepând elementele componente ale masei monetare M3) includ resursele atrase de la rezidenți: depozite cu durată inițială mai mare de 2 ani (inclusiv depozitele rambursabile după notificare la mai mult de 3 luni); titluri de valoare negociabile cu maturitate mai mare de 2 ani emise pe piață internă; capital și rezerve.

7. Structura depozitelor atrase și a creditelor acordate de către instituțiile financiare monetare pe tipuri de sectoare instituționale

Clasificarea pe sectoare instituționale a deținătorilor și emitenților de instrumente financiare s-a efectuat pe baza metodologiei SEC 2010 și este prezentată detaliat în cadrul titlului I, capitolul I, din Regulamentul BNR nr. 4/2014 privind raportarea de date și informații statistice la Banca Națională a României, cu modificările și completările ulterioare, denumit în continuare Regulament.

Acestea sunt: societăți nefinanciare, societăți financiare (banca centrală; societăți care acceptă depozite, exclusiv banca centrală; fonduri de piață monetară; fonduri de investiții, altele decât fondurile de piață monetară; alți intermediari financiari; auxiliari financiari, instituții financiare captive și alte entități creditoare; societăți de asigurare; fonduri de pensii), administrații publice, gospodăriile populației, instituții fără scop lucrativ în serviciul gospodăriilor populației, sectorul nerezidenți.

Creditul neguvernamental (acordat sectorului privat) este creditul acordat de instituțiile de credit gospodăriilor populației și persoanelor juridice (societăți nefinanciare și instituții financiare nemonetare).

Creditul guvernamental include creditul acordat administrațiilor publice (administrația centrală, administrațiile locale, administrațiile sistemelor de asigurări sociale), precum și titlurile de natura datoriei emise de aceste sectoare instituționale. Soldul creditelor și cel al depozitelor la sfârșitul lunii de referință nu includ dobânda de încasat/de plătit acumulată și care nu a ajuns la scadență. Soldul creditelor la sfârșitul lunii de referință include creditele neperformante.

Indicatorii aferenți sectorului gospodăriile populației includ și sectorul instituții fără scop lucrativ în serviciul gospodăriilor populației.

7.1. Depozitele rezidenților clienți neguvernamentali

Sunt incluse conturile curente, depozitele la vedere și toate depozitele la termen indiferent de scadență.

Soldul depozitelor la sfârșitul lunii de referință nu include dobânda de plătit acumulată și care nu a ajuns la scadență.

8. Activele și pasivele fondurilor de investiții, altele decât fondurile de piață monetară

Fondurile de investiții sunt definite la art.1 din Regulamentul (UE) nr. 1073/2013 al Băncii Centrale Europene din 18 octombrie 2013 privind statisticile referitoare la activele și pasivele fondurilor de investiții (reformare) (BCE/2013/38), implementat de BNR în cadrul titlului I, capitolul V, din Regulamentul BNR nr. 4/2014 privind raportarea de date și informații statistice la Banca Națională a României, cu modificările și completările ulterioare, denumit în continuare Regulament, ca fiind organisme de plasament colectiv care investesc în active financiare și/sau nefinanciare, în măsura în care obiectivul lor este investirea capitalului obținut de la public.

Nu sunt incluse în această categorie fondurile de pensii și fondurile de piață monetară.

Până în luna decembrie 2014, datele privind activele și pasivele fondurilor de investiții, altele decât fondurile de piață monetară, au fost raportate conform prevederilor Regulamentului (CE) nr. 958/2007 al Băncii Centrale Europene din 27 iulie 2007 privind statisticile referitoare la activele și pasivele fondurilor de investiții (BCE/2007/8), implementat de BNR în cadrul titlului I, capitolul V, din Regulamentul BNR nr. 31/2011.

Datele privind activele și pasivele fondurilor de investiții, altele decât fondurile de piață monetară, sunt publicate în termeni de stocuri lunare agregate. Modificările lunare ale stocurilor pot fi datorate tranzacțiilor financiare, reevaluărilor datorate variațiilor prețului și ale cursului de schimb sau reclasificărilor și altor ajustări statistice.

În statistica activelor și pasivelor fondurilor de investiții, altele decât fondurile de piață monetară, dobânda de încasat/de plătit aferentă creditelor și depozitelor, acumulată și care nu a ajuns la scadență, se înregistrează la poziția „Alte active”/„Alte pasive”.

Valoarea titlurilor de natura datoriei deținute include creanța atașată. Indicatorii aferenți sectorului gospodăriile populației includ și sectorul instituții fără scop lucrativ în serviciul gospodăriilor populației.

Categoriile de instrumente care se regăsesc în activele și pasivele fondurilor de investiții, altele decât fondurile de piață monetară, precum și clasificarea contrapartidei acestora pe sectoare instituționale sunt armonizate complet cu metodologia Sistemului european de conturi naționale și regionale din Uniunea Europeană (SEC 2010).

9. Situația activelor și pasivelor bilanțiere ale instituțiilor financiare nebancale înscrise în Registrul general

Începând cu 31 martie 2008 și până la 31 decembrie 2014 (inclusiv), datele privind instituțiile financiare nebancale au fost raportate conform metodologiei stabilite prin Orientarea Băncii Centrale Europene nr. 23/2009 de modificare a Orientării BCE nr. 9/2007 privind statistica monetară și statistica privind instituțiile și piețele financiare. Această metodologie a fost implementată în cadrul titlului I, capitolul IV „Statistici privind activele și pasivele bilanțiere ale instituțiilor financiare nebancale”, din Regulamentul BNR nr. 31/2011 privind raportarea de date și informații statistice la Banca Națională a României, modificat și completat prin Regulamentul nr. 3/2013.

Începând cu perioada de referință 31 martie 2015, datele privind instituțiile financiare nebancale sunt raportate conform metodologiei stabilite prin Orientarea Băncii Centrale Europene nr. 15/2014 privind statistica monetară și statistica privind instituțiile și piețele financiare (reformare), cu modificările și completările ulterioare. Această metodologie a fost implementată în cadrul titlului I, capitolul IV „Statistici privind activele și pasivele bilanțiere ale instituțiilor financiare nebancale”, din Regulamentul BNR nr. 4/2014 privind raportarea de date și informații statistice la Banca Națională a României, cu modificările și completările ulterioare. Clasificarea activelor și pasivelor bilanțiere pe categorii de instrumente financiare și sectoare instituționale este structurată pe baza metodologiei Sistemului european de conturi naționale și regionale din Uniunea Europeană (SEC 2010).

Structura bilanțieră pe tipuri de instituții financiare nebancale este în conformitate cu activitățile de creditare reglementate prin Legea nr. 93/2009 privind instituțiile financiare nebancale și cu cele declarate în Registrul general.

Pe baza datelor transmise de către instituțiile financiare nebancale și conform necesităților de analiză, clasificarea creditelor este realizată pe sectoare instituționale (gospodăriile populației, societăți nefinanciare, alte sectoare și nerezidenți), pe tipuri de finanțare (consum, locuințe și alte scopuri), după scadența inițială (cu scadență până la 1 an, cu scadență mai mare de 1 an și până la 5 ani inclusiv și cu scadența mai mare de 5 ani) și pe monede (lei, euro și alte valute).

În statistica activelor și pasivelor bilanțiere ale instituțiilor financiare nebancale, dobânda de încasat/de plătit aferentă creditelor și depozitelor, acumulată și care nu a ajuns la scadență, se înregistrează la poziția „Alte active”/„Alte pasive”.

10. Ratele dobânzilor practicate de instituțiile de credit

Începând cu luna decembrie 2014, ratele dobânzilor aferente creditelor/depozitelor și ratele dobânzilor aferente contractelor noi de credit/depozit se determină potrivit prevederilor Regulamentului (UE) nr. 1072/2013 al Băncii Centrale Europene din 24 septembrie 2013 privind statisticile referitoare la ratele dobânzii practicate de instituțiile financiare monetare (reformare) (BCE/2013/34), implementat de BNR în cadrul titlului I, capitolul III din Regulamentul BNR nr. 4/2014 privind raportarea de date și informații statistice la Banca Națională a României, cu modificările și completările ulterioare, denumit în continuare Regulament.

Până în luna decembrie 2014, ratele dobânzilor aferente creditelor/depozitelor existente în sold și ratele dobânzilor aferente contractelor noi de credit/depozit au fost determinate potrivit prevederilor Regulamentului (CE) nr. 63/2002 al Băncii Centrale Europene din 20 decembrie 2001 privind statisticile referitoare la ratele dobânzilor practicate de instituțiile financiare monetare pentru depozitele constituite de gospodării și societățile nefinanciare și creditele acordate acestora (BCE/2001/18), modificat prin Regulamentul (CE) nr. 290/2009 al Băncii Centrale Europene din 31 martie 2009 (BCE/2009/7), implementat de BNR în cadrul titlului I, capitolul III din Regulamentul BNR nr. 31/2011 privind raportarea de date și informații statistice la Banca Națională a României, modificat și completat prin Regulamentul BNR nr. 3/2013.

Rata dobânzilor se calculează ca medie aritmetică a ratelor anualizate ale dobânzilor, ponderate cu soldul la sfârșitul lunii de referință al creditelor/depozitelor, respectiv valoarea contractelor noi de credit/depozit din luna de referință.

În baza de calcul a ratelor dobânzii aferente creditelor existente în sold la sfârșitul lunii de referință nu sunt incluse creditele neperformante și creditele destinate restructurării datoriei acordate la rate de dobândă sub condițiile pieței.

În baza de calcul a ratelor dobânzii aferente contractelor noi de credit nu sunt incluse creditele acordate pe descoperit de cont, creditele reînnoibile automat (*revolving*), creanțele aferente cardurilor de credit, creditele neperformante și creditele destinate restructurării datoriei, acordate la rate de dobândă sub condițiile pieței.

Soldul creditelor și depozitelor la sfârșitul lunii de referință, precum și volumul contractelor noi de credit/depozit încheiate în cursul lunii de referință nu includ dobânda de încasat/de plătit acumulată și care nu a ajuns la scadență.

Rata anualizată a dobânzii reprezintă rata dobânzii care este stabilită individual de comun acord de agentul raportor și de client pentru un depozit sau un credit, calculată în termeni anuali și exprimată în procente pe an.

Conform prevederilor Regulamentului, ratele dobânzilor se determină pentru sectoarele instituționale: societăți nefinanciare, gospodăriile populației și instituții fără scop lucrativ în serviciul gospodăriilor populației (indicatorii aferenți sectorului gospodăriilor populației includ și sectorul instituții fără scop lucrativ în serviciul gospodăriilor populației), pentru categoriile bilanțiere: credite (total), credite acordate pe descoperit de cont (*overdrafts*), credite reînnoibile automat (*revolving*), creanțe aferente cardurilor de credit (extinse și de oportunitate), credite pentru locuințe, credite pentru consum, credite pentru alte scopuri (care includ și creditele pentru dezvoltarea afacerilor acordate persoanelor fizice autorizate și asociațiilor familiale), depozite *overnight*, depozite rambursabile după notificare, depozite la termen și împrumuturi din operațiuni *repo*.

11. Indicatori de risc bancar

11.1. Principalii indicatori de prudențialitate

La 1 ianuarie 2014, prevederile Ordinului BNR nr. 13/2011 privind raportarea cerințelor minime de capital pentru instituțiile de credit au fost abrogate implicit, odată cu instituirea noului cadru normativ european CRD IV (Directiva 2013/36/UE și Regulamentul (UE) nr. 575/2013). Indicatorii publicați începând cu luna iunie 2014 au la bază informațiile transmise de bănci conform prevederilor Regulamentului de punere în aplicare (UE) nr. 680/2014 al Comisiei de stabilire a unor standarde tehnice de punere în aplicare cu privire la raportarea în scopuri de supraveghere a instituțiilor în conformitate cu Regulamentul (UE) nr. 575/2013 al Parlamentului European și al Consiliului. În acest sens, potrivit articolului 92 alineatul (2) al Regulamentului (UE) nr. 575/2013, instituțiile își calculează ratele capitalului după cum urmează: (a) rata fondurilor proprii de nivel 1 de bază reprezintă fondurile proprii de nivel 1 de bază ale instituției exprimate ca procent din valoarea totală a expunerii la risc; (b) rata fondurilor proprii de nivel 1 reprezintă fondurile proprii de nivel 1 ale instituției exprimate ca procent din valoarea totală a expunerii la risc; (c) rata fondurilor proprii totale (denumită anterior indicatorul de solvabilitate) reprezintă fondurile proprii ale instituției exprimate ca procent din valoarea totală a expunerii la risc.

Efectul de levier măsoară gradul în care băncile își finanțează activitatea din surse proprii și a fost determinat, potrivit definiției BNR până la finele lunii decembrie 2013, ca raport între fondurile proprii de nivel 1 și valoarea medie a activelor. Odată cu intrarea în vigoare a Regulamentului de punere în aplicare (UE) nr. 680/2014, indicatorul face parte din pachetul de raportare potrivit standardelor tehnice menționate și este raportat ca atare de instituțiile de credit. Astfel, instituțiile își calculează indicatorul efectului de levier în conformitate cu metodologia prevăzută de Regulamentul (UE) nr. 575/2013, prin împărțirea indicatorului de măsurare a capitalului (fonduri proprii de nivel 1) la indicatorul de măsurare a expunerii totale a instituției (suma valorilor expunerilor tuturor activelor și ale elementelor extrabilanțiere care nu au fost deduse la stabilirea indicatorului de măsurare a capitalului).

Începând cu ianuarie 2012, odată cu modificările aduse cadrului de reglementare, prin alinierea planului de conturi și a sistemului de raportare financiară și prudențială la noile reguli impuse de trecerea la IFRS, unii indicatori de evaluare a calității portofoliilor de credite determinați pe baza situațiilor financiare (care aveau la numărător poziția „creanțe restante și îndoielnice”) nu au mai putut fi calculați, fiind în consecință înlocuiți cu următorii indicatori: (i) creanțe depreciate ale clientelei nebancaire (valoare netă)/total portofoliu credite aferente clientelei nebancaire (valoare netă); (ii) creanțe depreciate ale clientelei nebancaire (valoare netă)/total active (valoare netă) și (iii) creanțe depreciate ale clientelei nebancaire (valoare netă)/total datorii.

Potrivit prevederilor Ordinului BNR nr. 27/2010 pentru aprobarea Reglementărilor contabile conforme cu Standardele Internaționale de Raportare Financiară aplicabile instituțiilor de credit, în vigoare începând cu 1 ianuarie 2012, cu modificările și completările ulterioare, principalele elemente care au condus la apariția indicatorilor menționați au fost:

- (a) gruparea diferită a posturilor de activ și de pasiv;
- (b) restructurarea conturilor de „creanțe restante” și „creanțe îndoielnice” conform cerințelor de prezentare IFRS și de raportare FINREP (sistem de raportare financiară în scopuri de supraveghere prudențială la nivel individual, stabilit prin Ordinul BNR nr. 3/2011). Astfel, în timp ce „creanțele restante” cuprindeau, potrivit reglementărilor contabile anterioare, doar sumele nerambursate la scadență, restul creditului fiind evidențiat în conturile curente,

în conformitate cu regulile IFRS se consideră restantă valoarea integrală a creditului de rambursat (principal, dobânzi, sume de amortizat). În cazul „creanțelor îndoielnice”, conținutul acestora viza numai creanțele trecute în litigiu, în timp ce potrivit IFRS a apărut noțiunea de „creanțe depreciate” reprezentând active pentru care există un indiciu obiectiv de depreciere (evenimente generatoare de pierderi, cum ar fi creșterea ratei șomajului în aria geografică a debitorilor, o scădere a prețurilor proprietăților imobiliare pentru ipotecă în domeniile relevante, date observabile care arată că există o scădere cuantificabilă în viitoarele fluxuri de trezorerie estimate) și în cadrul cărora se regăsesc inclusiv acele creanțe care nu înregistrează încă restanțe sau nu se află în litigiu;

- (c) introducerea obligatorie a metodei ratei efective a dobânzii în cazul aplicării IFRS (anterior fiind opțională, alături de metoda liniară) pentru eșalonarea sumelor aferente randamentului efectiv al unui instrument financiar, cu impact asupra valorii elementelor de activ;
- (d) introducerea unor conturi noi reprezentând „sume de amortizat”, pentru reflectarea acelor sume, altele decât dobânzile, care sunt avute în vedere la calculul ratei efective a dobânzii (de exemplu, comisioanele încasate);
- (e) repunerea în bilanț, în contextul trecerii la IFRS, a sumelor reprezentând „Creanțe scoase din activ urmărite în continuare” și „Debitori din penalități pretinse” înregistrate extrabilanțier (cu constituirea corespunzătoare a ajustărilor pentru pierderi din depreciere și păstrarea în bilanț până când respectivele active nu vor mai produce beneficii viitoare).

Rata creditelor neperformante reprezintă principalul indicator de evaluare a calității portofoliilor de credite.

În urma intrării în vigoare a standardului tehnic de raportare a expunerilor restructurate și neperformante emis de Autoritatea Bancară Europeană (ABE)¹, implementat în legislația națională în raportările FINREP la nivel individual, standard care armonizează definițiile aplicabile la nivelul Uniunii Europene, metodologia de calcul a „ratei creditelor neperformante” a fost revizuită în sensul corelării acesteia cu metodologia ABE.

Potrivit definiției ABE introduse la nivelul raportărilor financiare consolidate de Regulamentul de punere în aplicare (UE) nr. 227/2015 de modificare a Regulamentului (UE) nr. 680/2014 „expunerile neperformante sunt cele care îndeplinesc oricare din următoarele criterii:

- (a) sunt expuneri semnificative cu scadența depășită cu peste 90 de zile;
- (b) se consideră că, în lipsa executării garanției reale, este improbabil ca debitorul să își achite integral obligațiile din credite, indiferent de existența oricărei sume restante sau de numărul de zile de întârziere de plată”.

Odată cu implementarea, începând cu 1 ianuarie 2018, a noului standard contabil IFRS 9 și în conformitate cu prevederile Ordinului BNR nr. 9/2017, indicatorul „rata creditelor neperformante potrivit definiției ABE” se calculează ca raport între valoarea contabilă brută aferentă creditelor și avansurilor neperformante (formularul F18.00, liniile 70, 191 și 221, coloana 60) și totalul valorii contabile brute aferente creditelor și avansurilor (formularul F18.00, liniile 70, 191 și 221, coloana 10).

Referitor la lichiditate, băncile au obligația determinării indicatorului de lichiditate, calculat ca raport între lichiditatea efectivă și lichiditatea necesară, pe fiecare bandă de scadență (până la

¹ Regulamentul de punere în aplicare (UE) nr. 2015/227 al Comisiei din 9 ianuarie 2015 de modificare a Regulamentului de punere în aplicare (UE) nr. 680/2014 de stabilire a unor standarde tehnice de punere în aplicare cu privire la raportarea în scopuri de supraveghere a instituțiilor în conformitate cu Regulamentul (UE) nr. 575/2013 al Parlamentului European și al Consiliului.

1 lună, între 1 lună și 3 luni, între 3 și 6 luni, între 6 și 12 luni și peste 12 luni). Prevederile respective se găsesc în prezent în Regulamentul BNR nr. 25/2011 privind lichiditatea instituțiilor de credit (în vigoare din ianuarie 2012). Instituțiile de credit trebuie să mențină în permanență indicatorul de lichiditate, calculat pentru totalitatea operațiunilor în echivalent lei, cel puțin la nivelul 1 pentru benzile de scadență de până la 1 lună, între 1 lună și 3 luni, între 3 și 6 luni și între 6 și 12 luni. De asemenea, potrivit dispozițiilor din cadrul de reglementare european, instituțiile de credit calculează și raportează la Banca Națională a României indicatorul de acoperire a necesarului de lichiditate (*Liquidity Coverage Ratio* – LCR). Astfel, conform art. 4 din Regulamentul delegat (UE) 2015/61 al Comisiei de completare a Regulamentului (UE) nr. 575/2013 al Parlamentului European și al Consiliului în ceea ce privește cerința de acoperire a necesarului de lichiditate pentru instituțiile de credit, indicatorul menționat se calculează ca raport între rezerva de lichidități a unei instituții de credit și ieșirile sale nete de lichidități în decursul unei perioade de criză de 30 de zile calendaristice și se exprimă ca procent. Instituțiile de credit trebuie să mențină un indicator de acoperire a necesarului de lichiditate de cel puțin 100 la sută. Frecvența, formatul și instrucțiunile de raportare au fost stabilite prin Regulamentul de punere în aplicare (UE) nr. 680/2014 de stabilire a unor standarde tehnice de punere în aplicare cu privire la raportarea în scopuri de supraveghere a instituțiilor referitoare la cerința de acoperire a necesarului de lichiditate.

11.2. Informații de risc de credit

11.3. Credite acordate și angajamente asumate de instituțiile de credit

11.4. Credite acordate de instituțiile de credit

11.5. Restanțe mai mari de 30 de zile înregistrate de persoanele fizice

Restanțele mai mari de 30 de zile înregistrate de persoanele fizice sunt raportate de Biroul de Credit pe baza datelor furnizate de instituțiile de credit și de instituțiile financiare nebancale participante la Sistemul Biroului de Credit. În cadrul acestor raportări, suma restantă înregistrată de Biroul de Credit reprezintă valoarea datoriei restante (principal, dobândă și dobândă penalizatoare) aferente creditului respectiv, exprimată în valuta creditului.

11.6. Credite acordate și angajamente asumate de IFN + IEME + IP

11.7. Credite acordate de IFN + IEME + IP

Informația de risc de credit cuprinde datele de identificare a unui debitor, persoană fizică sau persoană juridică nebancaară, și operațiunile în lei și în valută prin care persoanele declarante se expun la risc față de acel debitor prin: a) acordarea de credite; b) asumarea de angajamente de către persoana declarantă în numele debitorului.

Informația de risc de credit se referă la expunerea fiecărei persoane declarante față de un debitor, expunere egală sau mai mare de 20 000 lei.

Forma de proprietate a beneficiarului de credite a fost stabilită conform Ordinului în vigoare al ministrului finanțelor publice pentru aprobarea Sistemului de raportare contabilă a operatorilor economici (Nomenclator forme de proprietate); tipul de credit acordat persoanelor fizice și juridice nebancale (tip de risc) este conform Reglementărilor contabile conforme cu standardele internaționale de raportare financiară, aplicabile instituțiilor de credit, și Reglementărilor contabile conforme cu directivele europene; moneda în care a fost acordat creditul, în conformitate cu normele internaționale în vigoare; activitatea beneficiarului de credite s-a stabilit conform Ordinului Președintelui Institutului Național de Statistică nr. 337/2007 privind actualizarea CAEN. Grupările răspund necesităților de analiză ale BNR.

În tabelele 11.2., 11.3., 11.4., 11.6. și 11.7. se regăsesc informații de risc de credit raportate la CRC. Lunar se actualizează seriile de date corespunzătoare ultimelor 84 de luni.

11.8. Situația instrumentelor de plată de debit refuzate

11.9. Situația titularilor de cont care au generat incidente de plată

În tabelele 11.8. și 11.9. se regăsesc informații privind instrumentele de plată refuzate înregistrate în baza de date a Centralei Incidentelor de Plăți, respectiv situația titularilor de cont care au generat incidente de plată cu securi, cambii și bilete la ordin.

În cazul numărului de titulari, valorile lunare reprezintă numărul de titulari de cont raportați în luna respectivă la Centrala Incidentelor de Plăți. Suma aritmetică a titularilor de cont din mai multe luni nu reprezintă numărul titularilor de cont raportați o singură dată la Centrala Incidentelor de Plăți, deoarece același titular de cont poate fi raportat cu incidente de plăți în mai multe luni.

12. Indicatori ai pieței monetare

12.1. Operațiuni interbancare

Conform Normei BNR nr. 14 din 1 noiembrie 2007 pentru modificarea și completarea Normei BNR nr. 4/1995 privind funcționarea pieței monetare interbancare, BUBID și BUBOR se modifică în ROBID și ROBOR: (i) ROBID – Rata dobânzii pentru operațiunile de atragere de fonduri; (ii) ROBOR – Rata dobânzii pentru operațiunile de plasare de fonduri.

13. Indicatori ai pieței valutare

13.1. Piața valutară interbancară

Volumul lunar al tranzacțiilor pe piața valutară interbancară se determină prin însumarea nivelurilor zilnice ale tranzacțiilor, nivelul zilnic reprezentând maximumul dintre volumul vânzărilor și cel al cumpărărilor.

Volumul mediu anual al tranzacțiilor valutare se determină ca medie aritmetică a volumului tranzacțiilor valutare lunare.

Cursul de schimb mediu lunar (EUR/RON și USD/RON) reprezintă media aritmetică simplă a cursurilor valutare zilnice calculate și publicate de Banca Națională a României în fiecare zi bancară, la orele 13:00, pe baza cotațiilor societăților bancare autorizate să efectueze operațiuni pe piața valutară. Cursul de schimb mediu anual (EUR/RON și USD/RON) se calculează ca medie aritmetică simplă a cursurilor medii lunare.

14. Indicatori ai pieței de capital

14.1. Bursa de Valori București – Piața reglementată

Indicele Bursei de Valori București, BET (*Bucharest Exchange Trading*) este primul indice oficial introdus la BVB și este calculat ca o medie ponderată (cu capitalizarea *free-float*-ului) a prețurilor titlurilor aflate în portofoliul indicelui. Numărul societăților incluse în coșul indicelui BET este variabil, cu un minim de 10 companii și un maxim de 15 companii.

În cazul BET, din societățile care pot intra în componența coșului sunt excluse societățile de investiții financiare. De asemenea, pentru a evita un impact semnificativ exercitat de evoluția unui număr mic de societăți asupra valorilor indicelui, ponderea unei societăți este limitată la maximum 20 la sută.

Indicele BET-FI este primul indice sectorial dezvoltat de BVB și a fost calculat inițial pentru cele 5 SIF înscrise la cota bursei, urmând să includă toate societățile de investiții financiare care vor fi listate ulterior. Metodologia de calcul este identică cu cea aplicată pentru calculul indicelui BET.

Indicii BET-XT și BET-NG au fost lansați la data de 1 iulie 2008, metodologiile de calcul fiind similare celor aplicate în cazul indicilor bursieri menționați anterior. Indicele BET-XT monitorizează evoluția celor mai lichide 25 de companii tranzacționate în segmentul de piață reglementată, inclusiv SIF-urile, ponderea maximă a unui simbol fiind stabilită la 15 la sută.

Indicele BET-NG este un indice sectorial și reflectă evoluția prețurilor acțiunilor companiilor tranzacționate pe piața reglementată BVB, al căror domeniu principal de activitate este asociat cu sectorul energetic și utilitățile aferente acestuia. Ponderea maximă a unui simbol în indice este de 30 la sută.

Indicele BET Plus, introdus din 23 iunie 2014, reflectă evoluția companiilor românești listate pe piața reglementată a BVB care îndeplinesc criteriile minime de selecție (referitoare la lichiditate și la valoarea acțiunilor aferente *free-float*-ului), cu excepția societăților de investiții financiare. Similar celorlalți indici dezvoltați de BVB, metodologia indicelui BET Plus ia în considerare tranzacțiile înregistrate în cadrul secțiunii de piață principală (*Regular*).

Indicele ROTX (*Romanian Traded Index*) reflectă, în timp real, mișcarea acțiunilor *blue chip* tranzacționate la BVB. Numărul acțiunilor ce sunt incluse în portofoliul indicelui ROTX nu este fix, criteriile principale de selecție fiind lichiditatea și capitalizarea bursieră. Calculat în lei, euro și dolari SUA și diseminat în timp real de Bursa de Valori din Viena (Wiener Börse AG), ROTX este proiectat ca un indice tranzacționabil, putând fi folosit ca activ suport pentru produse derivate și structurate.

15. Indicatori ai balanței de plăți și poziției investiționale internaționale a României

În anul 2019, statisticile sectorului extern aferente perioadei 2013-2018 au fost actualizate în contextul Politicii europene armonizate de revizuire a statisticilor macroeconomice, care stabilește regulile și principiile standard de revizuire a datelor statistice pentru statele membre ale UE. Scopul general al revizuirii *benchmark* este de a include în seriile statistice informații noi, îmbunătățite, sau de a li se asigura conformitatea cu noi standarde metodologice internaționale sau regulamente europene.

15.1. Balanța de plăți

Balanța de plăți reprezintă sinteza tranzacțiilor economice și financiare ale României cu restul lumii, pe o perioadă de timp determinată, referitoare la bunuri, servicii, venituri primare, transferuri fără contraprestație (donații, ajutoare și altele asemenea), precum și la creanțe și obligații financiare. Principalele componente ale balanței de plăți sunt: contul curent, contul de capital și contul financiar.

a) Cadrul legal național: (i) Legea nr. 312/2004 privind Statutul BNR – potrivit art. 9 alin. (2), Banca Națională a României are atribuția legală de a elabora balanța de plăți; (ii) Legea nr. 226/2009 a organizării și funcționării statisticii oficiale în România – art. 6 (3), art.6 (4) și art. 6 (5); (iii) Regulamentul BNR nr. 4/2014 privind raportarea de date și informații statistice la Banca Națională a României, cu modificările și completările ulterioare.

b) Cadrul legal internațional: (i) Regulamentul (CE) nr. 184/2005 al Parlamentului European și al Consiliului privind statisticile comunitare ale balanței de plăți, ale comerțului internațional cu servicii și ale investițiilor străine directe, cu modificările și completările ulterioare; (ii) Orientările BCE 23/2011 privind cerințele de raportare statistică ale Băncii Centrale Europene în domeniul statisticilor externe, cu modificările și completările ulterioare.

c) Standardul metodologic internațional pentru elaborarea balanței de plăți este asigurat de *Manualul FMI Balanța de plăți și poziția investițională internațională*, ediția a VI-a (BPM6). Pentru a asigura coerența între statisticile macroeconomice internaționale, manualul BPM6 a fost elaborat în concordanță cu actualizarea definiției OCDE *benchmark* a investițiilor străine directe (BD4-2008), precum și a Sistemului Conturilor Naționale (SCN 2008).

d) Surse de date: (i) cercetări statistice directe pe bază de eșantion sau exhaustive, cu frecvență trimestrială, privind Investițiile străine directe, Comerțul internațional cu servicii și Alte informații financiare în relația cu nerezidenții ; (ii) date colectate lunar de la instituțiile de credit, în baza Regulamentului BNR nr. 4/2014 privind raportarea de date și informații statistice la Banca Națională a României, cu modificările și completările ulterioare, privind tranzacțiile cu nerezidenții efectuate în nume și cont propriu; (iii) sistemul de colectare de date „titlu cu titlu” privind deținerile și emisiunile de titluri de valoare; (iv) statistica monetară; (v) statistica comerțului internațional cu bunuri; (vi) surse administrative; (vii) estimări lunare referitoare, în principal, la poziții din balanța de plăți pentru care datele sunt disponibile trimestrial.

e) Concepte și definiții

I. Contul curent reflectă furnizarea sau achiziționarea de resurse reale de către economia României către sau de la restul lumii, precum și tranzacții unilaterale, fără contraprestație economică.

Contul curent este subdivizat în: bunuri, servicii, venituri primare, venituri secundare.

Tranzacțiile înregistrate pe credit exprimă partea din produsul intern al economiei raportoare furnizat altor economii (export de bunuri și servicii), venituri din utilizarea factorilor de producție în procesul de producție desfășurat în străinătate (venituri din muncă și venituri din investiții), precum și primirea din străinătate a unor resurse reale sau financiare fără contraprestație economică.

Tranzacțiile înregistrate pe debit reflectă achiziția de bunuri și servicii din străinătate (import), venituri cuvenite nerezidenților pentru utilizarea de factori de producție aparținând acestora, acordarea de resurse reale sau financiare fără contraprestație economică nerezidenților.

I.1. Bunuri – reflectă tranzacții internaționale de export/import care implică schimbul de proprietate asupra bunului respectiv, spre deosebire de tranzacțiile de export/import reflectate în statistica comerțului internațional cu bunuri produsă de INS (care surprinde mișcarea fizică a bunurilor: „expedieri/introduceri”).

Se elimină din statistica comerțului cu bunuri valoarea bunurilor care trec frontiera, dar nu își schimbă proprietarul (bunuri pentru prelucrare, identificate după natura tranzacției), dar se adaugă valoarea netă a serviciilor de prelucrare (procesare), care se înregistrează la poziția „Servicii de prelucrare a bunurilor”.

I.1.1. Mărfuri generale – exportul și importul de bunuri care fac obiectul unui transfer de proprietate între rezidenți și nerezidenți și care trec frontiera țării. Datele sunt exprimate în valori FOB. Importurile FOB se calculează de BNR pe baza coeficientului de transformare CIF/FOB determinat de INS.

I.1.2. Merchanting – cumpărarea de bunuri de către rezidenți de la nerezidenți, urmată de revânzarea bunurilor respective către alți nerezidenți, fără ca bunurile să treacă frontiera țării. Achiziționarea de bunuri este înregistrată ca export negativ de bunuri. Vânzarea bunurilor este înregistrată ca export pozitiv de bunuri. Diferența între prețul de vânzare și prețul de cumpărare este evidențiată la poziția „Merchanting – export net de bunuri”. Tranzacțiile se înregistrează la valoarea de piață.

I.2. Servicii – reprezintă rezultatul activităților economice care modifică starea unor unități consumatoare (persoane fizice, persoane juridice sau bunuri economice) sau care facilitează schimbul de produse sau active financiare.

I.2.1. Servicii de prelucrare a bunurilor aflate în proprietatea terților – includ activități precum: procesarea, asamblarea, aplicarea etichetelor, împachetarea și altele asemenea, efectuate de companii care nu sunt proprietarele bunurilor pe care le prelucrează și reflectă valoarea netă a serviciilor de procesare (aceasta poate include costuri pentru achiziționarea de materiale de către prestatorul de servicii).

I.2.2. Servicii de întreținere și reparații – se referă la reparații ale bunurilor aparținând nerezidenților, efectuate de rezidenți sau reparații ale bunurilor aparținând rezidenților, efectuate de nerezidenți. Sunt incluse reparațiile navelor, aeronavelor și ale altor echipamente de transport. Nu sunt incluse reparații ale construcțiilor și reparații ale echipamentelor IT.

I.2.3. Servicii de transport – se referă la transportul persoanelor și bunurilor dintr-un loc în altul, precum și la serviciile auxiliare și de sprijin conexe. Sunt incluse serviciile poștale și de curierat și pot fi clasificate în funcție de: (i) mijlocul de transport și de (ii) obiectul transportului (pasageri, mărfuri, alte servicii auxiliare – încărcare, descărcare, depozitare etc.).

I.2.4. Turism/Călătorii – reprezintă contravaloarea serviciilor turistice prestate nerezidenților atât pe teritoriul României, cât și în afara acestuia, respectiv contravaloarea serviciilor turistice prestate cetățenilor români în afara teritoriului României; este inclus și turismul de afaceri (cursuri, întâlniri de afaceri, conferințe, evenimente etc.). Sunt considerate servicii turistice: serviciile de cazare, serviciile de servire a mesei, serviciile de transport local, serviciile de turism cultural, divertisment, organizarea de excursii, bunurile și serviciile achiziționate de turiști/călători pe perioada sejurului (ex. suveniruri, servicii de furnizare internet la hotel etc.), serviciile medicale și serviciile educaționale care presupun deplasarea clienților (pacienți, cursanți) din țara de origine în țara în care sunt prestate serviciile.

I.2.5. Servicii de construcții – cuprind valoarea totală a lucrărilor de construcții realizate pe o perioadă mai scurtă de 1 an. Se înregistrează pe bază brută crearea, renovarea, repararea sau extinderea clădirilor, amenajărilor de natură tehnică sau a altor categorii (inclusiv drumuri, poduri, baraje etc.).

I.2.6. Servicii de asigurări și ale fondurilor de pensii – cuprind servicii de asigurări directe, servicii de reasigurare și servicii de asigurări auxiliare, servicii furnizate de fondurile de pensii. Sunt evaluate prin comisioanele incluse în totalul primelor și nu prin valoarea totală a primelor.

I.2.7. Servicii financiare – includ serviciile furnizate de intermediarii financiari, cu excepția serviciilor de asigurare și ale fondurilor de pensii. Cuprind atât servicii financiare explicit facturate, cât și servicii de intermediere financiară măsurate indirect (FISIM).

I.2.8. Taxe pentru utilizarea proprietății intelectuale – includ taxele pentru utilizarea drepturilor de proprietate rezultate din cercetare-dezvoltare sau activități de marketing (brevete, mărci, procese industriale, inclusiv secrete comerciale și francize), precum și taxele pentru licențe de reproducere sau distribuție a proprietății intelectuale sau drepturi conexe.

I.2.9. Serviciile de telecomunicații, informatice și informaționale

Serviciile de telecomunicații se referă la transmiterea de sunete, imagini sau alte informații, prin telefon, telex, telegrame, cablu, radio, televiziune, satelit, poștă electronică, fax etc., precum și

serviciile de rețea, teleconferință și de suport tehnic. Sunt incluse, de asemenea, serviciile de telecomunicații mobile, de furnizare de servicii pentru nodurile de comunicații prin internet și de acces *online*, inclusiv furnizarea de acces la internet.

Serviciile informatice cuprind serviciile destinate componentelor *hardware* și/sau *software* și serviciile de prelucrare a datelor. Sunt incluse și serviciile de consultanță pentru *hardware* și *software* și cele de instalare; serviciile de întreținere și reparare ale computerelor și ale echipamentelor periferice; serviciile de recuperare în caz de dezastru, furnizarea de consultanță și asistență privind gestionarea resurselor informatice; analiza, proiectarea și programarea de sisteme „la cheie” (inclusiv dezvoltarea și proiectarea de pagini de internet) și furnizarea de consultanță tehnică pentru programe de calculator (*software*); licențe pentru utilizarea programelor de calculator nepersonalizate; dezvoltarea, producerea, furnizarea și elaborarea documentației pentru programele de calculator personalizate, inclusiv de sisteme de operare realizate la comandă pentru utilizatori specifici; întreținerea sistemelor și alte servicii auxiliare, precum formarea în cadrul activităților de consultanță; serviciile de prelucrare a datelor, cum ar fi introducerea, sortarea și prelucrarea datelor în sistem *time-sharing*; serviciile de găzduire a paginilor de internet (respectiv furnizarea de spațiu pe un server pentru găzduirea paginilor de internet ale clienților); gestionarea echipamentelor informatice.

Serviciile informaționale cuprind serviciile prestate de agențiile de știri, precum și alte servicii informaționale: serviciile privind bazele de date (proiectarea bazelor de date, stocarea și difuzarea datelor și a bazelor de date, inclusiv directoare și liste de distribuire), atât *online*, cât și pe suport magnetic, optic sau imprimat, precum și portalurile de căutare pe internet. De asemenea, includ abonamentele directe individuale la ziare și periodice, primite prin poștă, transmitere electronică sau prin alte mijloace; alte servicii de furnizare de conținut online și servicii ale bibliotecilor și arhivelor. Conținutul descărcat care nu este *software* (inclus în Servicii informatice) sau audio și video (inclus în Servicii audiovizuale și conexe) este inclus în servicii informaționale.

I.2.10. Alte servicii pentru afaceri – includ servicii de cercetare-dezvoltare, servicii de consultanță profesională și managerială, servicii tehnice, servicii comerciale și alte servicii destinate întreprinderilor.

I.3. Venituri primare – reprezintă veniturile cuvenite pentru contribuția la procesul de producție sau pentru furnizarea de active financiare sau din cesionarea resurselor naturale, în relația rezident-nerezident.

I.3.1. Remunerarea salariaților – reprezintă veniturile obținute din activitățile prestate pe baza unui angajament de muncă (un raport de tip angajat-angajator), cu durată mai mică de 1 an.

I.3.2. Venituri din investiții – sunt obținute din furnizarea/utilizarea de active financiare în relația rezident-nerezident. Veniturile din investiții includ veniturile din participații la capital (dividende, profit reinvestit) și din creanțe (dobânzi). În bilanța de plăți, veniturile din investiții sunt clasificate după tipul investiției: venituri din investiții directe, venituri din investiții de portofoliu, venituri din alte investiții și venituri din active de rezervă. Pentru definițiile tipului de investiție, a se vedea contul financiar.

I.3.3. Alte venituri primare – sunt clasificate în funcție de sectorul instituțional al economiei raportoare (administrația publică sau alte sectoare) și includ impozitele pe producție și importuri și subvențiile pe producție și pe produs. Fondurile europene nerambursabile

primite sub formă de subvenții (Fondul European de Garantare Agricolă) se înregistrează la componenta Alte venituri primare ale administrației publice.

I.4. Venituri secundare – prezintă transferurile curente dintre rezidenți și nerezidenți.

Un transfer este o tranzacție unilaterală ce corespunde furnizării unui bun, serviciu, activ financiar sau alt activ, atunci când nu există o contraprestație economică corespunzătoare. La componenta transferuri curente sunt clasificate toate transferurile care nu sunt considerate transferuri de capital.

Transferurile curente sunt clasificate în funcție de sectorul instituțional care efectuează sau primește transferul: administrația publică sau alte sectoare.

Transferurile curente ale administrației publice cuprind impozite pe venit, avere etc., contribuții sociale, beneficii sociale, cooperare internațională curentă, transferuri curente diverse și contribuția la bugetul UE (calculate pe baza TVA și VNB). Includ fondurile europene nerambursabile utilizate pentru cheltuieli curente: Fondul Social European, parțial Fondul European Agricol pentru Dezvoltare Rurală.

Transferurile curente ale altor sectoare includ impozite pe venit, avere etc., contribuții sociale, prestații sociale, prime nete de asigurare, despăgubiri din asigurări, transferuri curente diverse (transferuri personale între gospodăriile populației rezidente și nerezidente din care fac parte și remiterile lucrătorilor).

II. Contul de capital acoperă achiziționarea/vânzarea de active nefinanciare neproduse și transferurile de capital.

II.1. Achiziționarea/vânzarea de active nefinanciare neproduse

Activele nefinanciare neproduse constau în: resurse naturale, contracte, închirieri și licențe și active comerciale (mărci) și fondul de comerț. La această componentă a contului de capital se înregistrează numai achiziționarea sau vânzarea de astfel de active, nu și utilizarea lor.

II.2. Transferuri de capital – constau în transferuri de proprietate asupra activelor fixe, transferuri de fonduri legate sau condiționate de achiziționarea sau cedarea de active fixe și anularea, fără compensare acordată în schimb, a pasivelor de către creditorii. Transferurile de capital se pot efectua în numerar sau în natură (cum ar fi iertarea de datorie). Distincția între transferurile curente și transferurile de capital este reprezentată, în practică, de utilizarea transferului de către țara destinatară.

Transferurile de capital includ: (i) impozite pe capital; (ii) transferuri de capital pentru investiții și (iii) alte transferuri de capital și sunt clasificate în funcție de sectorul instituțional inițiator sau destinatar al transferului în economia raportoare: administrația publică sau alte sectoare. Transferurile de capital ale administrației publice includ fondurile europene nerambursabile utilizate pentru formarea de capital fix: Fondul European de Dezvoltare Regională, Fondul de Coeziune, parțial Fondul European Agricol pentru Dezvoltare Rurală.

III. Contul financiar înregistrează tranzacții nete care implică active și pasive financiare între rezidenți și nerezidenți. Achiziția netă de active financiare reprezintă diferența dintre achiziția de active și reducerea de active, iar acumularea netă de pasive se determină ca diferență între acumularea de pasive și reducerea de pasive.

În funcție de categoria funcțională, tranzacțiile financiare sunt clasificate ca: (i) investiții directe; (ii) investiții de portofoliu; (iii) derivate financiare; (iv) alte investiții și (v) active de rezervă.

III.1. Investițiile directe presupun o relație investițională de durată între o entitate rezidentă și o entitate nerezidentă; de regulă, implică exercitarea de către investitor a unei influențe manageriale semnificative în întreprinderea în care a investit.

Componentele investițiilor directe sunt: **participațiile la capital**, respectiv capitalul social vărsat și rezervele ce revin unui investitor nerezident care deține cel puțin 10 la sută din capitalul social subscris al unei întreprinderi rezidente, **profitul reinvestit** de către acesta, precum și **instrumentele de natura datoriei** (ex. credite) dintre acest investitor sau grupul din care face parte acesta și întreprinderea în care a investit.

III.2. Investițiile de portofoliu includ tranzacțiile care implică titluri de creanță sau titluri de valoare de tip participație, altele decât cele incluse în investițiile directe sau activele de rezervă. Investițiile de portofoliu includ titluri de valoare de tip **participație la capital, acțiuni ale fondurilor de investiții și instrumente de natura datoriei**, cu excepția cazului în care sunt clasificate fie ca investiții directe, fie ca active de rezervă.

III.3. Derivate financiare

Un contract financiar derivat este un instrument financiar aferent unui alt instrument sau unui indicator financiar specific sau unei mărfi de bază specifice care permite tranzacționarea în mod autonom pe piețele financiare a unor riscuri financiare specifice (precum riscul ratei dobânzii, riscul valutar, riscul variației valorii participațiilor și prețului mărfurilor de bază, riscul de credit etc.). Această categorie este identificată separat de alte categorii deoarece se referă la transferul riscului nu la furnizarea de fonduri sau alte resurse. Spre deosebire de alte categorii funcționale, la instrumentele financiare derivate nu se acumulează venituri primare.

Întrucât în cazul tranzacțiilor cu derivate financiare distincția între active și pasive este dificil de realizat, la nivel european a fost stabilită o convenție prin care toate tranzacțiile cu astfel de instrumente sunt alocate în bilanța de plăți în cadrul achizițiilor nete de active.

III.4. Alte investiții reprezintă o componentă ce include tranzacții, altele decât cele incluse la investiții directe, investiții de portofoliu, derivate financiare sau active de rezervă.

III.4.1. Participații la capital, altele decât cele de natura investiției directe și de portofoliu – reflectă participarea la capitalul anumitor organizații internaționale, precum și participațiile sub 10 la sută la capitalul social al cvasisocietăților.

III.4.2. Numerar și depozite – include numerarul în circulație și depozitele. Depozitele sunt contracte standardizate, nenegociabile, oferite în general de societăți care acceptă depozite, permițând plasarea și retragerea ulterioară a unei sume de bani de către creditor.

III.4.3. Împrumuturi – cuprinde toate împrumuturile, inclusiv împrumuturile ipotecare, leasingurile financiare și operațiunile de tip report. Toate operațiunile de tip *repo* sunt considerate drept împrumuturi colaterale și nu achiziții/vânzări simple de titluri de valoare și se înregistrează la „Alte investiții”.

III.4.4 Sisteme de asigurări, de pensii și scheme de garanții standardizate – cuprind creanțe și angajamente externe aferente instrumentelor financiare precum provizioane tehnice de asigurări generale, drepturi asupra asigurărilor de viață și a rentelor, drepturi de pensii, drepturi ale fondurilor de pensii asupra administratorilor fondurilor de pensii, drepturi la prestații, altele decât pensiile, precum și provizioanele pentru executarea garanțiilor standardizate;

III.4.5. Credite comerciale și avansuri – reprezintă creanțe financiare rezultate din acordarea directă de credite de către furnizorii de bunuri și servicii clienților acestora și plăți în avans pentru activitatea în curs sau care urmează a fi realizată. Creditele comerciale și avansurile apar atunci când plata bunurilor sau serviciilor nu este efectuată în același timp cu transferul dreptului de proprietate asupra unui bun sau cu prestarea unui serviciu.

III.4.6 Alte creanțe / angajamente externe - cuprind creanțele/angajamentele financiare, altele decât împrumuturile financiare și creditele comerciale, ce apar datorită existenței unui decalaj de timp între momentul în care apare o creanță sau o obligație de a efectua o plată și momentul efectiv al încasării/plății respective. Sunt incluse creanțele/datoriile aferente impozitelor, salariilor, dividendelor și contribuțiilor sociale care s-au acumulat, dar încă nu au fost încasate/plătite.

III.4.7. Alocări de drepturi speciale de tragere (DST) – este o componentă ce prezintă un pasiv al beneficiarului în raport cu Fondul Monetar Internațional, având o intrare corespunzătoare la „Active de rezervă”.

III.5. Activele de rezervă – reprezintă acele active externe care sunt disponibile imediat pentru autoritatea monetară și controlate de aceasta pentru acoperirea necesităților de finanțare a balanței de plăți, pentru intervenția pe piețele valutare pentru gestionarea cursului de schimb și în alte scopuri conexe (precum menținerea încrederii în monedă și în economie sau ca bază pentru creditele externe). Activele de rezervă trebuie să fie active exprimate în monedă străină, să reprezinte creanțe față de nerezidenți și să existe efectiv.

Rezidenți

- persoane fizice – cetățeni români, cetățeni străini și apatrizi, cu domiciliul în România atestat cu documente de identitate emise conform legii;
- persoane juridice și orice alte entități cu sediul în România, precum și persoane fizice, cetățeni români, cetățeni străini și apatrizi cu domiciliul în România, care sunt autorizate și/sau înregistrate să desfășoare activități economice pe teritoriul României, în mod independent, în condițiile prevăzute de reglementările legale în vigoare;
- sucursale, agenții, reprezentanțe, birouri aparținând persoanelor juridice străine sau altor entități străine, înregistrate și/sau autorizate să funcționeze în România;
- ambasade, consulate și alte reprezentanțe și misiuni permanente ale României în străinătate.

Nerezidenți

- persoane fizice – cetățeni străini, cetățeni români și apatrizi, cu domiciliul în străinătate atestat cu documente de identitate emise conform legii;
- persoane juridice și orice alte entități cu sediul în străinătate, precum și persoane fizice, cetățeni străini, cetățeni români și apatrizi cu domiciliul în străinătate, care sunt autorizate și/sau înregistrate să desfășoare activități economice în străinătate, în mod independent, în condițiile prevăzute de reglementările legale în vigoare;

- sucursale, agenții, reprezentanțe, birouri și orice alte entități ale persoanelor juridice române sau altor entități române, înregistrate și/sau autorizate să funcționeze în străinătate;
- ambasade, consulate și alte reprezentanțe și misiuni permanente ale altor state în România, precum și organizații internaționale sau reprezentanțe ale unor astfel de organizații care funcționează în România.

15.2. Comerțul internațional cu servicii

Datele statistice privind exportul și importul de servicii sunt compilate conform metodologiei BPM6 și sunt prezentate pe tipuri de servicii conform clasificării EBOPS (Clasificarea extinsă a componentei „Servicii” din Balanța de plăți).

15.3. Investiții directe – principiul direcțional

Diferența între prezentarea investițiilor directe pe principiul active/pasive (așa cum se regăsesc în componentele standard ale balanței de plăți) și prezentarea acestora pe principiul direcțional, constă în faptul că pe principiul direcțional se urmărește relația investițională între investitorul direct și compania investiție străină directă (creanțele acestor companii asupra investitorilor nerezidenți sunt înregistrate ca scăderi/retrageri de investiții străine directe).

Datele statistice privind investițiile directe pe principiul direcțional sunt compilate conform metodologiei BPM6.

15.4. Datoria externă pe termen lung

Datoria externă brută este alcătuită din soldul pasivelor reale, actuale și necondiționate ce presupun plăți viitoare de rate de capital și/sau de dobânzi, datorate de rezidenții unei economii față de nerezidenți (conform definiției din *External Debt Statistics: Guide for Compilers and Users*). Compilarea datelor statistice privind datoria externă brută se realizează în conformitate cu metodologia FMI și UE (*Balance of Payments Manual – BPM6; Manual on Government Deficit and Debt Implementation of ESA 2010, 2014 Edition*).

Datoria externă include următoarele instrumente financiare de natura pasivelor: numerar și depozite, împrumuturi, titluri de valoare de natura datoriei, credite comerciale și avansuri primite, pasive rezultate din sisteme de asigurări, de pensii și scheme de garanții standardizate, alocări de DST de la FMI și alte angajamente (conform manualului FMI, *External Debt Statistics: Guide for Compilers and Users*, 2014).

Datoria publică externă este înregistrată, monitorizată și administrată de către Ministerul Finanțelor Publice (Legea nr. 109/2008 pentru aprobarea OUG nr. 64/2007 privind datoria publică). Operațiunile valutare de capital de natura datoriei externe private pe termen lung (TL) se notifică la BNR conform prevederilor Regulamentului nr. 4/2014 privind raportarea de date și informații statistice la Banca Națională a României, cu modificările și completările ulterioare.

15.6. Poziția investițională internațională

Compilarea datelor statistice privind poziția investițională internațională se realizează în conformitate cu metodologia FMI și UE (*Balance of Payments Manual – BPM6*).

Poziția investițională internațională a României reprezintă stocurile de active și pasive financiare externe (între rezidenți și nerezidenți) la un moment dat. Stocurile la sfârșitul unei perioade se calculează pe baza stocurilor de la începutul perioadei și a informațiilor despre fluxul tranzacțiilor financiare (care fac obiectul contului financiar al balanței de plăți), luându-se în considerare

modificările cursurilor de schimb, ale prețurilor internaționale și alte ajustări financiare din intervalul de timp analizat.

Structura poziției investiționale internaționale reflectă principalele categorii funcționale: investiții directe, investiții de portofoliu, derivate financiare, alte investiții și active de rezervă. Acestea sunt alcătuite din instrumente financiare de tipul: participații la capital, instrumente de natura datoriei, derivate financiare, alte participații, numerar și depozite, împrumuturi, credite comerciale, scheme de pensii și asigurări, alte active/pasive, drepturi speciale de tragere (DST), aur și alte active de rezervă. Instrumentele financiare conțin și informația referitoare la maturitatea acestora.

Datele privind poziția investițională internațională sunt compilate trimestrial și revizuite în martie/septembrie ale fiecărui an pentru perioada de referință anterioară.

