

BULETIN LUNAR  
Iunie 2022

## **NOTE**

Datele statistice utilizate sunt cele disponibile la data de 23 august 2022.

Unele dintre aceste date au caracter provizoriu, urmând a fi revizuite în publicațiile ulterioare.

Sursa datelor statistice utilizate la realizarea graficelor și a tabelelor a fost indicată numai atunci când acestea au fost furnizate de alte instituții.

Toate drepturile rezervate.

Reproducerea informațiilor este permisă numai în scopuri educative și necomerciale și numai cu indicarea sursei.

Banca Națională a României,  
Str. Lipscani nr. 25, cod 030031, București  
tel. 021/312 43 75; fax 021/314 97 52

[www.bnr.ro](http://www.bnr.ro)

ISSN 1584-0840

# Cuprins

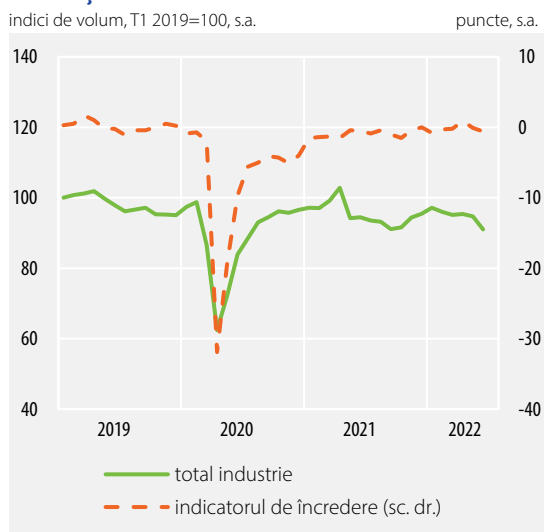
Sinteza principalelor evoluții economice și de politică monetară în luna iunie 2022	5
<hr/>	
Economia reală	5
Politica monetară	8
Index legislativ	10
<hr/>	
Principalele acte normative cu caracter economic general și din domeniul financiar-bancar emise în luna iunie 2022	10
Principalele reglementări emise de BNR în luna iunie 2022	10
Secțiune Statistică	11
<hr/>	



# Sinteza principalelor evoluții economice și de politică monetară în luna iunie 2022

## Producția industrială

indici de volum, T1 2019=100, s.a.

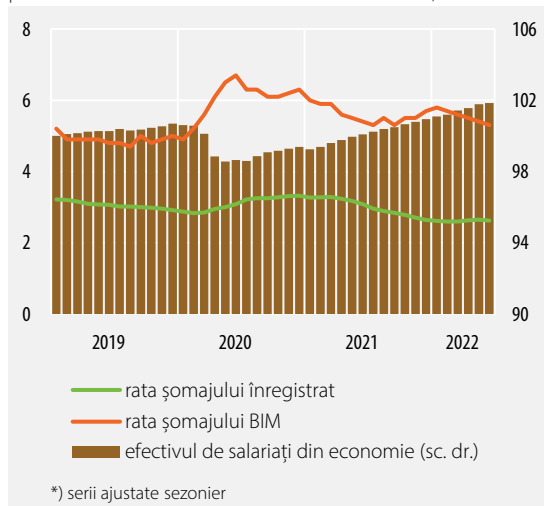


Sursa: INS, CE-DG ECFIN

## Forța de muncă\*

procente

indice, ian. 2019=100



\*) serii ajustate sezonier

Sursa: INS, ANOFM, calcule și estimări BNR

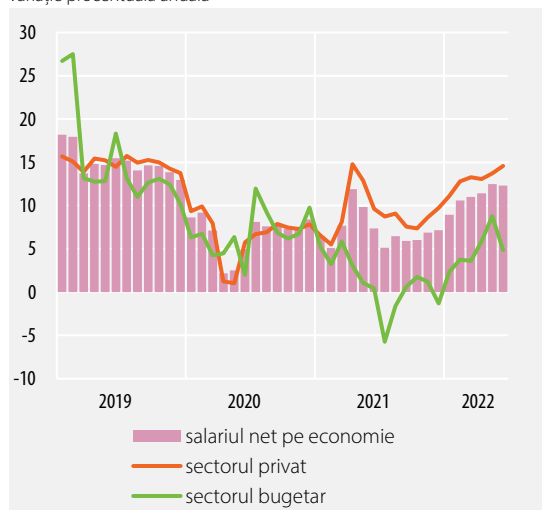
## Economia reală

Dinamica volumului producției industriale s-a redus puternic în luna iunie 2022, până la -2,0 la sută în termeni anuali (-8,6 puncte procentuale față de intervalul anterior). Evoluția a reflectat declinul industriei energetice, survenit pe fondul unei producții deficitare de electricitate din surse hidro, în contextul secetei severe, dar mai ales ampla decelerare consemnată de ramura prelucrătoare (-9,5 puncte procentuale, până la -0,8 la sută). În acest din urmă caz, restrângerile de dinamică au avut un caracter generalizat la nivelul subcomponentelor, pe fondul salturilor ample înregistrate de costurile de producție (în special cu energia), respectiv al perspectivelor în deteriorare pentru cererea de consum și creșterea economică pe plan local și global. De altfel, comenzile noi adresate industriei locale pe parcursul trimestrului II s-au contractat semnificativ, ramurile orientate către export (auto, echipamente electrice) înregistrând în luna iunie, alături de cele energointensive (chimică, metalurgică, materiale de construcții), cele mai modeste dinamici. Potrivit Sondajului DG ECFIN, încrederea operatorilor pe termen scurt s-a deteriorat suplimentar, până la minimum acestui an (-0,9 puncte), vădind absența unor perspective reale de aplanare a conflictului din Ucraina, respectiv de normalizare a cotațiilor pe piețele de energie.

Evoluțiile recente continuă să semnaleze o tensionare treptată a pieței muncii. Rata șomajului BIM și-a păstrat traiectoria descendentă în luna iunie, diminuându-se cu 0,1 puncte procentuale față de luna anterioară, până la 5,3 la sută, în timp ce rata locurilor de muncă vacante a consemnat o relativă stabilitate în trimestrul II. Efectivul angajaților din economie a continuat să se majoreze până la un nou maxim istoric, dinamica anuală situându-se la circa 1,7 la sută. Totuși, cel mai recent Sondaj DG ECFIN sugerează o încetinire a ritmului recrutărilor în perioada următoare (nivel de 107,3 puncte consemnat în luna iulie, față de 110,1 puncte în iunie), intenții solide de angajare fiind așteptate doar din partea companiilor din comerț.

**Salariul net pe economie**

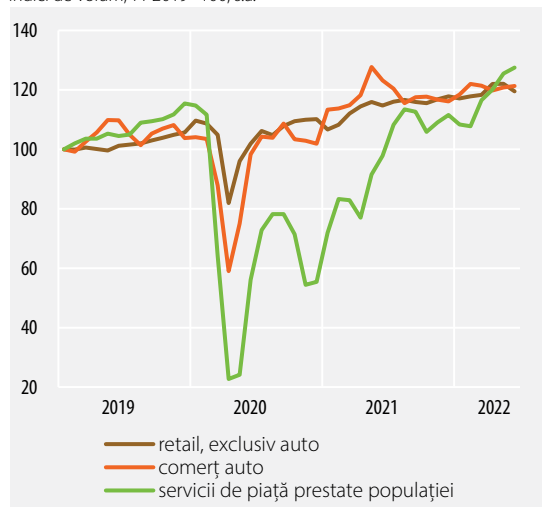
variație procentuală anuală



Sursa: INS, calcule BNR

**Comerț interior și servicii**

indici de volum, T1 2019=100, s.a.



Sursa: INS

Dinamica anuală a salariului mediu net pe economie s-a menținut la un nivel relativ similar celui înregistrat în luna anterioară (12,3 la sută), în sectorul bugetar observându-se o ușoară decelerare, ulterior creșterii din luna anterioară asociate acordării tichetelor de vacanță, în timp ce dinamica salarială în sectorul privat s-a intensificat ușor, în principal ca urmare a facilităților fiscale acordate în agricultură și industria alimentară.

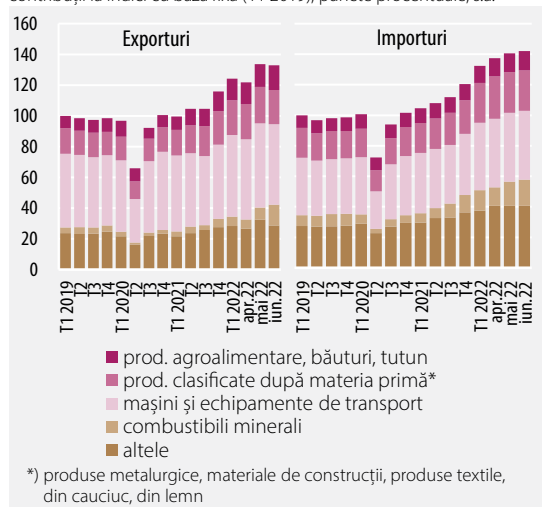
Activitatea comercială s-a temperat în luna iunie, rata anuală de creștere plasându-se la circa 2,8 la sută (contractie lunară de 1,7 la sută). Volumul cifrei de afaceri din retail începe astfel să resimtă tot mai intens erodarea cererii de consum a populației pe fondul avansului susținut al prețurilor, vizibilă în special pe segmentul bunurilor durabile, unde vânzările au stagnat în termeni anuali în luna iunie. Potrivit Sondajului DG ECFIN, perspectiva se menține modestă în acest caz, așteptările operatorilor cu privire la evoluția cererii pentru lunile iulie-septembrie fiind în deteriorare pe segmentul auto (sold conjunctural de -6,0 la sută), respectiv în cvasistagnare pentru bunuri nealimentare (exclusiv carburanți). În cazul bunurilor de uz curent, chiar dacă în pierdere vizibilă de elan, ritmul anual de creștere a vânzărilor se menține la un nivel robust (circa 4,9 la sută), în continuare avansuri solide fiind consemnate pentru produsele cosmetice și farmaceutice, precum și pentru articolele de îmbrăcăminte și încălțăminte. O tendință de temperare se remarcă și la nivelul serviciilor de piață prestate populației (până la 26,0 la sută, variație anuală), care probabil se va accentua pe parcursul sezonului estival, dată fiind majorarea cererii pentru destinațiile turistice externe (potrivit operatorilor din sector).

În luna iunie, exporturile nominale s-au majorat cu 25,9 la sută în termeni anuali (potrivit datelor publicate de INS), valoare care poartă însă amprenta decisivă a creșterii prețurilor. În termeni de evoluție curentă, volumul exporturilor manufacturiere s-a contractat cu circa 6 la sută<sup>1</sup> față de luna mai, pe fondul unei slăbiri a activității industriale la nivel european și al creșterii costurilor de producție. În structură, scăderile lunare cele mai severe au revenit livrărilor din domenii

<sup>1</sup> Serii ajustate sezonier și în funcție de numărul zilelor lucrătoare.

## Comerțul internațional cu bunuri

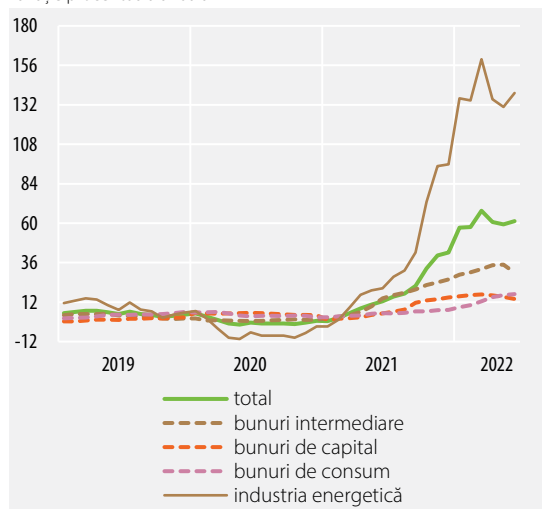
contribuții la indici cu bază fixă (T1 2019), puncte procentuale, s.a.



Sursa: INS, calcule BNR

## Prețurile producției industriale pentru piața internă

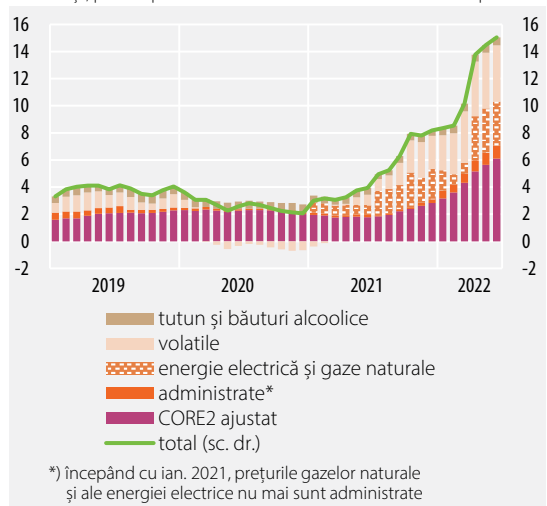
variație procentuală anuală



Sursa: INS, Eurostat

## Rata anuală a inflației

contribuții; puncte procentuale



Sursa: INS, calcule BNR

energointensive, dar și celor de echipamente electrice, materiale lemnoase și mobilier. Importurile au continuat să se extindă într-un ritm anual mai alert decât exporturile (30,4 la sută, variație nominală), astfel încât deficitul balanței bunurilor s-a adâncit cu circa 44 la sută față de luna iunie 2021, până la 2 592 milioane euro.

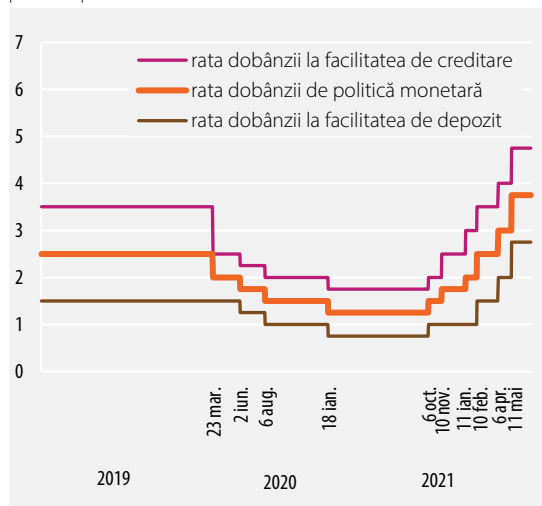
În luna iunie, dinamica anuală a prețurilor producției industriale pentru piața internă a accelerat până la 61,2 la sută (+1,9 puncte procentuale față de intervalul anterior), contribuția dominantă revenind prețurilor bunurilor energetice (+8,5 puncte procentuale, până la 139,2 la sută). Evoluția reflectă traiectoria pronunțată ascendentă a cotațiilor *en gros* ale energiei electrice și gazelor naturale, similar tendinței europene. Accelerări de ritm, dar de amplitudini mai moderate (circa 0,6 puncte procentuale, până la 16,9 la sută), au consemnat și bunurile de consum, cu un aport important din partea industriei alimentare, pe fondul costurilor ridicate cu materiile prime și utilitățile. În ceea ce privește prețurile celorlalte categorii de bunuri, atenuarea dinamicii anuale reflectă traiectoria descendentă a cotațiilor metalelor, dată fiind temperarea activității industriale globale.

La finele trimestrului II, rata anuală a inflației IPC și-a moderat ușor traiectoria ascendentă, atingând totuși 15,05 la sută în iunie (+0,56 puncte procentuale față de luna anterioară). Avansul a fost imprimat în principal de inflația de bază CORE2 ajustat, a cărei dinamică anuală a continuat să se majoreze în luna iunie până la 9,8 la sută, pe fondul manifestării suitei de șocuri negative care a afectat latura ofertei în perioada recentă, precum criza energetică și războiul din Ucraina. Transmisia presiunilor provenite din partea intensificării fără precedent a costurilor de producție este vizibilă cu precădere pe segmentul alimentelor procesate, cu o sensibilitate pronunțată la șocuri ale cotațiilor materiilor prime și ale energiei. Totodată, prețurile combustibililor au avut un aport inflaționist important și în această lună, cotația petrolului Brent menținându-se pe un palier ridicat, în contextul adoptării la nivel UE al pachetului de sancțiuni asupra importurilor de petrol din Rusia.

## Politica monetară

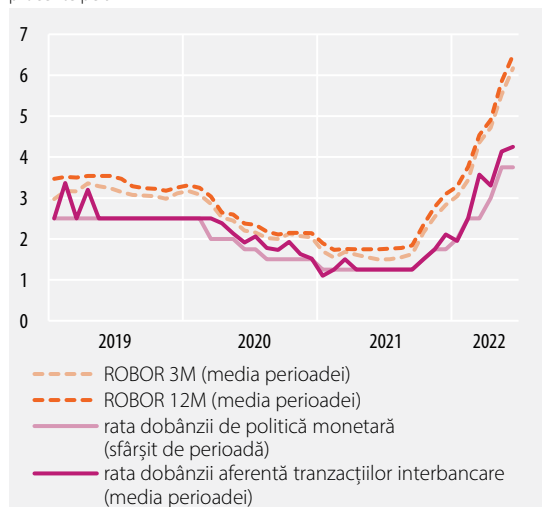
### Ratele dobânzilor BNR

procente pe an



### Ratele dobânzilor pe piața monetară interbancară

procente pe an



În luna iunie, implementarea politicii monetare s-a realizat conform deciziilor Consiliului de administrație al BNR adoptate în ședința din 10 mai 2022, constând în majorarea ratei dobânzii de politică monetară cu 0,75 puncte procentuale, la 3,75 la sută, însoțită de creșterea cu un pas similar a ratei dobânzii aferente facilității de creditare, la 4,75 la sută, precum și a celei pentru facilitatea de depozit, la 2,75 la sută. Totodată, s-a decis păstrarea controlului ferm asupra lichidității de pe piața monetară și menținerea nivelurilor în vigoare ale ratelor rezervelor minime obligatorii pentru pasivele în lei și în valută ale instituțiilor de credit (de 8 la sută, respectiv 5 la sută).

Pe piața monetară interbancară, deficitul net de lichiditate considerabil a fost în continuare acomodat în principal prin facilitatea de creditare și în secundar prin operațiuni *repo* efectuate pe baze bilaterale de către banca centrală<sup>2</sup>. În acest context, randamentele ON ale pieței monetare interbancare s-au menținut, de-a lungul celei mai mare părți a lunii, la valori similare ori ușor superioare ratei dobânzii la facilitatea de creditare<sup>3,4</sup>. Cotațiile ROBOR 3M-12M și-au accentuat ascensiunea spre finele intervalului, sub influența restrictivității crescute a condițiilor lichidității, dar și pe fondul așteptărilor privind majorarea ratei dobânzii-cheie<sup>5</sup>.

Cursul de schimb leu/euro a rămas relativ stabil pe parcursul lunii iunie<sup>6</sup>, manifestând doar sporadic o tendință ușoară de creștere, într-un context caracterizat prin reamplificarea aversiunii globale față de risc spre

<sup>2</sup> Stocul mediu zilnic al operațiunilor *repo* s-a diminuat în iunie la 2,7 miliarde lei, de la 3,5 miliarde lei în luna mai.

<sup>3</sup> Coborând doar episodic în jumătatea inferioară a coridorului ratelor dobânzilor, spre finele perioadei de constituire a RMO încheiate în această lună.

<sup>4</sup> Pe ansamblul lunii iunie, valoarea medie (ponderată cu volumul tranzacțiilor) a randamentelor depozitelor interbancare a continuat să se majoreze, urcând la 4,25 la sută (+0,11 puncte procentuale față de luna precedentă).

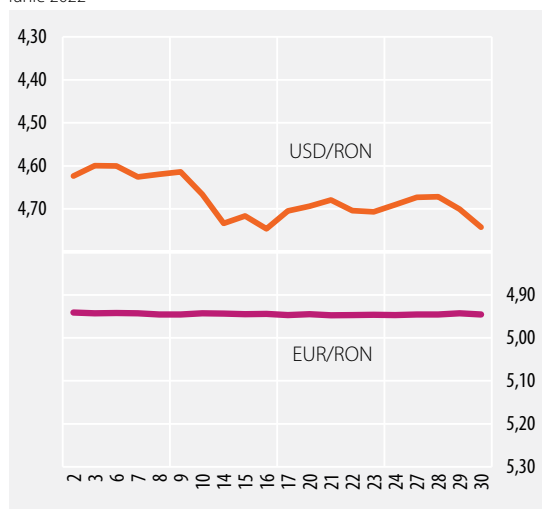
<sup>5</sup> În aceste condiții, mediile lunare ale cotațiilor ROBOR s-au mărit față de luna mai cu până la 0,65 puncte procentuale, la 6,17 la sută în cazul maturității de 3 luni, respectiv la 6,31 la sută și 6,49 la sută în cazul termenelor de 6 luni, respectiv 12 luni.

<sup>6</sup> Pe ansamblul lunii iunie, leul și-a menținut practic neschimbată valoarea în raport cu euro. Zlotul a înregistrat la rândul său o variație minoră față de moneda unică europeană, în timp ce forintul s-a depreciat cu 3,1 la sută, iar coroana cehă s-a apreciat cu 0,1 la sută.



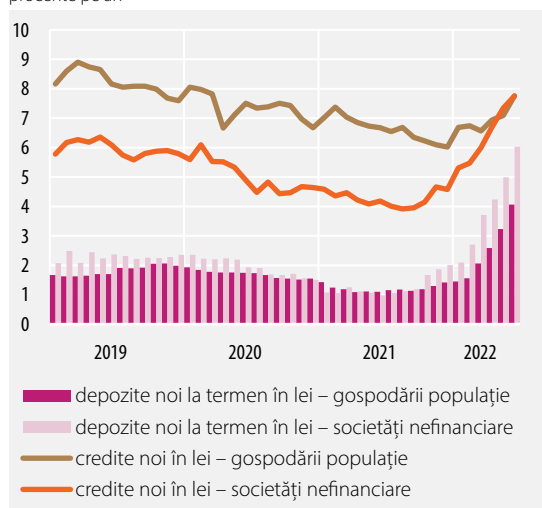
### Cursul de schimb calculat și publicat de BNR

ianie 2022



### Ratele dobânzilor în sistemul bancar

procente pe an



finele primei decade a lunii<sup>7</sup>, pe fondul deciziilor/așteptărilor privind normalizarea mai rapidă a conduitei politicii monetare de către băncile centrale majore<sup>8</sup>, dar și prin accelerarea creșterii randamentelor tuturilor plasamentelor în monedă națională, reflectată și în ameliorarea considerabilă a soldului tranzacțiilor pe piața valutară.

Ratele dobânzilor practicate de instituțiile de credit în relația cu clienții nebankari și-au accelerat, în general, mișcarea crescătoare în luna iunie. Avansul a fost din nou mai pronunțat în cazul randamentului mediu al depozitelor noi la termen, care a urcat cu 0,83 puncte procentuale față de luna mai pe segmentul populației, la 4,06 la sută, respectiv cu 1,04 puncte procentuale pe cel al societăților nefinanciare, la 6,03 la sută. Și rata medie a dobânzii la creditele noi acordate populației și-a accentuat ascensiunea, crescând la 7,75 la sută (+0,66 puncte procentuale), în timp ce costul mediu cu dobânda al împrumuturilor noi ale societăților nefinanciare s-a majorat ușor mai lent față de luna precedentă (+0,41 puncte procentuale, la 7,75 la sută).

<sup>7</sup> Ce a antrenat un scurt episod de *sell-off* pe piețele de obligațiuni la nivel global.

<sup>8</sup> În acest context, îngrijorările investitorilor legate de o eventuală intrare în recesiune a principalelor economii ale lumii au fost sporite de datele semnal privind evoluția acestora în iunie.

# Index legislativ

## Principalele acte normative cu caracter economic general și din domeniul financiar-bancar emise în luna iunie 2022

**Legea nr. 180** din 14 iunie 2022 pentru modificarea și completarea Legii nr. 58/1934 asupra cambiei și biletului la ordin (M.O. nr. 582/15.06.2022).

**Legea nr. 182** din 17 iunie 2022 pentru modificarea și completarea Legii nr. 59/1934 asupra cecului (M.O. nr. 599/20.06.2022).

**Legea nr. 188** din 22 iunie 2022 pentru modificarea și completarea Legii nr. 126/2018 privind piețele de instrumente financiare (M.O. nr. 617/23.06.2022).

**Ordinul nr. 1534** din 30 iunie 2022 al ministrului finanțelor privind prospectele de emisiune a certificatelor de trezorerie cu discount și a obligațiunilor de stat de tip *benchmark* aferente lunii iulie 2022 (M.O. nr. 660/1.07.2022).

## Principalele reglementări emise de BNR în luna iunie 2022

**Circulara nr. 15** din 16 iunie 2022 privind rata dobânzii plătite la rezervele minime obligatorii constituite în lei începând cu perioada de aplicare 24 mai – 23 iunie 2022 (M.O. nr. 612/22.06.2022).

**Circulara nr. 16** din 16 iunie 2022 privind rata dobânzii plătite la rezervele minime obligatorii constituite în dolari începând cu perioada de aplicare 24 mai – 23 iunie 2022 (M.O. nr. 612/22.06.2022).

**Regulamentul nr. 9** din 14 iunie 2022 pentru modificarea și completarea Regulamentului Autorității de Supraveghere Financiară și al Băncii Naționale a României nr. 10/4/2018 privind protejarea instrumentelor financiare și a fondurilor care aparțin clienților, obligațiile de governanță a produsului și normele aplicabile la acordarea sau primirea de onorarii, comisioane sau alte tipuri de beneficii pecuniare sau nepecuniare (M.O. nr. 611/22.06.2022).

# Secțiune Statistică

# Cuprins

1. PRINCIPALII INDICATORI MACROECONOMICI	16
2. PREȚURILE DE CONSUM PE PRINCIPALELE MĂRFURI ȘI SERVICII	18
3. INDICATORI DE POLITICĂ MONETARĂ	19
3.1. Operațiunile monetare ale Băncii Naționale a României	19
3.2. Facilitățile permanente acordate participanților eligibili de către Banca Națională a României	19
3.3. Rezervele minime obligatorii	19
3.4. Titluri de stat în lei cumpărate de BNR de pe piața secundară	19
4. BAZA MONETARĂ	19
5. BILANȚURILE MONETARE ALE INSTITUȚIILOR FINANCIARE MONETARE	20
5.1. Bilanțul monetar al Băncii Naționale a României	20
5.2. Bilanțul monetar agregat al altor instituții financiare monetare	22
5.3. Bilanțul consolidat net al instituțiilor financiare monetare (BNR și alte instituții financiare monetare)	24
6. MASA MONETARĂ M3 ȘI CONTRAPARTIDELE ACESTEIA	26
7. STRUCTURA DEPOZITELOR ATRASE ȘI A CREDITELOR ACORDATE DE CĂTRE INSTITUȚIILE FINANCIARE MONETARE PE TIPURI DE SECTOARE INSTITUȚIONALE	28
7.1. Depozitele rezidenților clienți neguvernamentali	28
7.2. Depozitele gospodăriilor populației	29
7.3. Depozitele atrase de la societățile nefinanciare, instituțiile financiare nemonetare, administrația publică și nerezidenți	30
7.4. Creditul intern	32
7.5. Creditul acordat gospodăriilor populației	34
7.6. Creditul acordat societăților nefinanciare, instituțiilor financiare nemonetare, administrației publice și nerezidenților	35

8. ACTIVELE ȘI PASIVELE FONDURILOR DE INVESTIȚII, ALTELE DECÂT FONDURILE DE PIAȚĂ MONETARĂ (FI)	36
8.1. Structura bilanțieră	36
8.2. Titluri de natura datoriei deținute	37
8.3. Participații deținute	38
8.4. Acțiuni/unități de fond emise	39
9. SITUAȚIA ACTIVELOR ȘI PASIVELOR INSTITUȚIILOR FINANCIARE NEBANCARE ÎNSCRISE ÎN REGISTRUL GENERAL	40
9.1. Structura bilanțieră în dinamică	40
9.2. Structura bilanțieră la 31 martie 2022 pe tipuri de instituții financiare nebankare înscrise în Registrul general	40
9.3. Credite acordate gospodăriilor populației	41
9.4. Credite acordate societăților nefinanciare, altor sectoare instituționale și nerezidenților	42
10. RATELE DOBÂNZILOR PRACTICATE DE INSTITUȚIILE DE CREDIT	43
10.1. Depozite la termen în lei	43
10.1.1. Depozite existente în sold	43
10.1.2. Depozite noi	43
10.2. Depozite la termen în euro	44
10.2.1. Depozite existente în sold	44
10.2.2. Depozite noi	44
10.3. Depozite în lei pe tipuri de depozite	45
10.3.1. Depozite existente în sold	45
10.3.2. Depozite noi la termen	45
10.4. Depozite în euro pe tipuri de depozite	46
10.4.1. Depozite existente în sold	46
10.4.2. Depozite noi la termen	46
10.5. Credite în lei	47
10.5.1. Credite existente în sold	47
10.5.2. Credite noi	47
10.6. Credite în euro	48
10.6.1. Credite existente în sold	48
10.6.2. Credite noi	48
10.7. Credite în lei pe tipuri de credite	49
10.7.1. Credite existente în sold	49
10.7.2. Credite noi	50

10.8. Credite în euro pe tipuri de credite	51
10.8.1. Credite existente în sold	51
10.8.2. Credite noi	52
<b>11. INDICATORI DE RISC BANCAR</b>	<b>53</b>
11.1. Principalii indicatori de prudențialitate	53
11.2. Informații de risc de credit	54
11.3. Credite acordate și angajamente asumate de instituțiile de credit	56
11.4. Credite acordate de instituțiile de credit	58
11.5. Restanțe mai mari de 30 de zile înregistrate de persoanele fizice	59
11.6. Credite acordate și angajamente asumate de IFN + IEME + IP	60
11.7. Credite acordate de IFN + IEME + IP	62
11.8. Situația instrumentelor de plată de debit refuzate	64
11.9. Situația titularilor de cont care au generat incidente de plată	64
<b>12. INDICATORI AI PIEȚEI MONETARE</b>	<b>65</b>
12.1. Operațiuni interbancare	65
12.2. Titluri de stat (emisiuni noi și reînnoite)	65
<b>13. INDICATORI AI PIEȚEI VALUTARE</b>	<b>66</b>
13.1. Piața valutară interbancară	66
13.2. Cursul de schimb zilnic calculat și publicat de BNR, iunie 2022	66
<b>14. INDICATORI AI PIEȚEI DE CAPITAL</b>	<b>67</b>
14.1. Bursa de Valori București – Piața reglementată	67
<b>15. INDICATORI AI BALANȚEI DE PLĂȚI ȘI POZIȚIEI INVESTIȚIONALE INTERNAȚIONALE A ROMÂNIEI</b>	<b>68</b>
15.1. Balanța de plăți	68
15.2. Comerțul internațional cu servicii	70
15.3. Investiții directe - principiul direcțional	70
15.4. Datoria externă pe termen lung	72
15.5. Datoria externă brută	74
15.6. Poziția investițională internațională	76
<b>16. INDICATORI AI ADMINISTRAȚIEI PUBLICE</b>	<b>77</b>
Precizări metodologice	78

**Simboluri folosite în tabele:**

... = lipsă date

– = valoare nulă

0 = valoare subunitară mai mică decât 0,5

x = nu este cazul

p.a. = pe an

c = confidențial (în cazul în care indicatorul se obține din agregare de date care provin de la maximum doi raportori)

Datorită rotunjirilor, este posibil ca totalurile să nu corespundă sumei componentelor.

# 1. PRINCIPALII INDICATORI MACROECONOMICI

(variație procentuală anuală, dacă nu se specifică altfel)

Perioada	Produsul intern brut <sup>1,2</sup>			Producția industrială <sup>2,5</sup>	Productivitatea muncii în industrie <sup>2,5</sup>	Prețurile producției industriale <sup>3,5</sup>	Prețurile producției industriale - piața internă <sup>5</sup>	Comerț interior <sup>2,4,5</sup>		Servicii de piață prestate populației <sup>2,4,5</sup>
	nominal (mil. lei; prețuri curente)	real	deflator					cu amănuntul <sup>6</sup>	autovehicule și motociclete <sup>7</sup>	
2018	951 728,5	4,5	6,2	3,5	3,1	5,0	5,2	5,4	6,7	5,9
2019	1 058 973,2	4,2	6,8	-2,3	-1,3	4,0	5,1	7,2	8,2	13,9
2020	1 058 926,1	-3,7	3,9	-9,2	-4,2	0,0	0,2	2,2	-8,7	-36,2
2021	1 181 917,9	5,9	5,4	7,1	8,2	14,9	17,4	10,1	23,8	45,9
2021 iun.	275 104,6	15,4	5,2	12,2	12,7	11,9	12,5	12,1	28,3	79,6
iul.	x	x	x	3,0	2,7	14,0	15,3	8,7	14,5	44,7
aug.	x	x	x	3,3	2,4	15,7	17,1	11,1	13,7	43,0
sep.	321 425,0	6,9	5,3	-4,0	-4,1	19,6	21,9	8,9	8,1	44,2
oct.	x	x	x	-8,5	-8,1	26,8	32,4	4,1	10,7	33,1
nov.	x	x	x	1,0	0,9	32,3	40,4	4,7	15,0	87,3
dec.	357 334,9	2,4	6,3	2,0	1,9	33,3	42,3	7,2	14,7	97,5
2022 ian.	x	x	x	0,4	0,4	43,0	57,3	5,6	9,8	40,1
feb.	x	x	x	0,8	1,0	43,9	57,7	5,5	13,8	23,6
mar.	273 829,5	6,4	12,8	-1,9	-2,1	51,6	67,6	5,4	7,2	47,1
apr.	x	x	x	-9,0	-9,3	47,3	60,7	3,7	-3,1	52,7
mai	x	x	x	6,6 <sup>c</sup>	6,4 <sup>e</sup>	46,6	59,3	8,1	2,1	36,3
iun.	...	5,3 <sup>e</sup>	...	-2,0	-2,1 <sup>c</sup>	48,1	61,2	3,2	0,8	26,0

Perioada	Investiții realizate în economia națională	Tranzacții cu bunuri <sup>8,15</sup> (fob, mil. EUR)			Sold cont curent <sup>8,9,15</sup> (mil. EUR)	Investiții directe, net <sup>8,9,10,15</sup> (mil. EUR)	Numărul salariaților din economie (mii persoane)	Situația șomajului <sup>11</sup>		Câștigul salarial mediu în economie <sup>12</sup>	
		export	import	sold				număr total șomeri înregistrați (mii persoane)	rata șomajului înregistrat (%)	brut	net
2018	0,8	61 819	77 160	-15 341	-9 496	-4 945	5 068,1	288,9	3,3	35,2	13,0
2019	17,9	63 066	80 918	-17 852	-10 905	-4 849	5 164,5	257,9	2,9	11,4	13,0
2020	0,1	57 560	76 509	-18 949	-10 902	-2 958	5 031,8	296,1	3,4	7,4	7,7
2021	2,1	70 196	93 355	-23 159	-16 754	-7 306	...	234,8	2,7	...	...
2021 iun.	11,5	5 864	7 669	-1 804	-7 203	-3 624	4 969,2	262,1	3,0	7,6	7,4
iul.	x	5 828	8 130	-2 301	-9 122	-3 850	4 976,9	258,8	3,0	5,7	5,1
aug.	x	5 314	7 108	-1 793	-10 444	-4 445	4 982,6	256,1	2,9	6,6	6,5
sep.	-1,0	5 979	8 058	-2 079	-12 313	-6 380	4 991,0	249,2	2,9	5,9	5,9
oct.	x	6 196	8 520	-2 324	-13 871	-6 878	5 000,8	241,5	2,8	5,9	6,0
nov.	x	6 712	8 782	-2 069	-15 188	-7 002	5 003,3	237,9	2,7	6,8	6,9
dec.	-4,5	6 098	8 430	-2 331	-16 754	-7 306	4 987,4	234,8	2,7	7,1	7,2
2022 ian.	x	6 330	8 242	-1 912	-1 174	-574	5 015,7	234,1	2,7	8,7	8,9
feb.	x	6 511	8 849	-2 338	-3 137	-1 631	5 026,1	232,9	2,7	10,2	10,6
mar.	1,2	7 688	10 097	-2 409	-5 251	-2 882	5 041,8	230,3	2,6	10,6	11,0
apr.	x	6 428	9 019	-2 592	-7 201	-2 926	5 042,9	224,8	2,6	11,0	11,4
mai	x	7 392	9 999	-2 607	-9 645	-3 342	5 054,4	222,6	2,6	11,6	12,5
iun.	...	7 413	10 005	-2 592	-12 298	-4 375	...	222,7	2,6	11,0	12,3

Sursa: Institutul Național de Statistică, Ministerul Finanțelor, Banca Națională a României, Eurostat, ANOFM.

1) 2018-2019: date definitive, 2020: date semidefinite, 2021-2022: date provizorii; e) estimări „semnal” INS; 2) serie brută; 3) pentru piața internă și externă; 4) volumul cifrei de afaceri, exclusiv TVA; 5) datele anuale sunt calculate pe baza seriilor lunare cu bază fixă (2015=100); 6) cu excepția comerțului cu autovehicule și motociclete; 7) comerț cu ridicata și cu amănuntul, întreținerea și repararea autovehiculelor și a motocicletelor; 8) 2018-2019: date definitive, 2020: date semidefinite, 2021-2022: date provizorii. Valorile cumulate se obțin prin însumarea fluxurilor lunare exprimate în milioane euro și rotunjite la întreg; 9) cumulată de la începutul anului;



Perioada	Prețuri de consum					Cursul de schimb calculat și publicat de BNR (EUR/RON)		Rata dobânzii practicate de instituțiile de credit (% p.a.) <sup>13,14</sup>		Creditul intern <sup>11</sup> (mil. lei)	
	IPC	CORE1*	CORE2	CORE2 ajustat	IAPC	mediu al perioadei	la sfârșitul perioadei	la credite	la depozite la termen	total, din care:	credit acordat sectorului privat
2018	4,63	4,25	3,10	2,77	4,1	4,6535	4,6639	6,83	1,30	356 616,5	251 100,1
2019	3,83	4,12	3,59	3,17	3,9	4,7452	4,7793	7,16	1,79	383 787,2	267 575,0
2020	2,63	2,97	4,04	3,66	2,3	4,8371	4,8694	6,48	1,93	427 961,6	282 370,5
2021	5,05	5,24	3,67	3,38	4,1	4,9204	4,9481	5,60	1,58	496 902,2	324 264,7
2021 iun.	3,94	4,06	3,29	2,88	3,5	4,9236	4,9267	5,56	1,54	459 744,5	300 321,7
iul.	4,95	5,16	3,19	3,00	3,8	4,9250	4,9198	5,45	1,53	466 248,4	306 589,9
aug.	5,25	5,46	3,38	3,17	4,0	4,9229	4,9348	5,41	1,52	470 125,2	309 691,2
sep.	6,29	6,56	3,97	3,64	5,2	4,9465	4,9471	5,40	1,53	477 245,3	314 569,8
oct.	7,94	8,32	4,27	3,97	6,5	4,9481	4,9489	5,47	1,62	475 077,7	316 944,8
nov.	7,80	8,10	4,56	4,35	6,7	4,9488	4,9490	5,53	1,70	480 419,5	321 980,5
dec.	8,19	8,45	4,77	4,68	6,7	4,9489	4,9481	5,66	1,77	496 902,2	324 264,7
2022 ian.	8,35	8,49	5,34	5,20	7,2	4,9448	4,9468	6,01	1,83	494 053,5	326 461,9
feb.	8,53	8,66	6,04	5,92	7,9	4,9456	4,9480	6,07	2,03	497 480,8	330 765,8
mar.	10,15	10,35	7,03	7,05	9,6	4,9481	4,9466	6,34	2,38	500 166,5	336 132,8
apr.	13,76	14,13	8,06	8,34	11,7	4,9437	4,9480	6,90	2,74	505 068,7	339 883,5
mai	14,49	14,86	8,85	9,11	12,4	4,9462	4,9430	7,08	3,26	509 232,1	345 273,9
iun.	15,05	15,41	9,50	9,83	13,0	4,9448	4,9454	7,43	3,78	517 027,3	352 813,6
iul.	14,96	15,22*	10,02*	10,44*	13,0	4,9398	4,9351	...	...	...	...

Perioada	Agregatele monetare <sup>11</sup> (mil. lei)			Rezervele internaționale <sup>11</sup> (mil. EUR)			Total creanțe guvernamentale (mil. EUR)	Datoria externă brută <sup>11,15</sup> (mil. EUR)	Datoria externă pe TL <sup>11,15</sup> (mil. EUR)	Datoria externă pe TS <sup>11,15</sup> (mil. EUR)	Serviciul datoriei externe pe TL <sup>9,15</sup> (mil. EUR)	Bugetul general consolidat <sup>9,16</sup> (sold) (mil. lei)
	M3	M2	M1	total	aur	valute						
2018	381 075,3	381 075,3	235 126,3	36 800,2	3 735,5	33 064,7	3 643,2	99 840,9	68 286,4	31 554,4	19 131,9	-26 850,3
2019	422 631,7	422 631,7	276 938,6	37 450,4	4 523,8	32 926,7	4 460,1	109 782,9	74 319,4	35 463,5	17 441,8	-48 554,3
2020	487 349,9	487 349,9	337 563,5	42 517,6	5 138,3	37 379,3	4 270,7	126 749,7	93 484,2	33 265,5	17 291,2	-101 798,7
2021	564 423,0	564 423,0	406 773,3	45 830,7	5 355,4	40 475,3	4 698,2	134 617,0	97 166,0	37 451,0	16 079,1	-80 020,3
2021 iun.	519 456,5	519 456,5	366 722,1	41 757,2	4 926,4	36 830,7	4 436,8	128 964,3	94 022,5	34 941,8	8 419,7	-33 809,5
iul.	525 187,0	525 187,0	373 857,0	44 129,8	5 121,5	39 008,3	4 316,7	131 984,6	95 931,2	36 053,4	9 318,9	-33 973,3
aug.	533 282,4	533 282,4	379 722,4	46 730,3	5 113,6	41 616,8	4 443,2	135 211,1	99 049,2	36 161,9	10 204,1	-39 355,3
sep.	535 908,3	535 908,3	382 997,4	46 187,0	4 971,1	41 215,9	4 541,5	133 856,3	98 334,9	35 521,4	12 619,5	-44 289,0
oct.	542 910,7	542 910,7	388 793,6	44 984,1	5 140,7	39 843,4	4 488,1	132 634,0	96 437,6	36 196,5	13 277,0	-47 975,4
nov.	547 557,4	547 557,4	392 301,9	44 587,5	5 304,5	39 283,0	4 622,2	133 236,9	96 500,8	36 736,1	14 054,7	-55 977,2
dec.	564 423,0	564 423,0	406 773,3	45 830,7	5 355,4	40 475,3	4 698,2	134 617,0	97 166,0	37 451,0	16 079,1	-80 020,3
2022 ian.	566 680,0	566 680,0	408 475,4	48 451,3	5 345,0	43 106,3	4 635,6	137 082,3	99 293,9	37 788,4	959,4	-1 678,5
feb.	570 572,5	570 572,5	409 482,8	47 548,3	5 670,7	41 877,6	4 760,6	135 149,4	97 341,4	37 808,0	3 491,0	-9 509,8
mar.	567 285,5	567 285,5	406 434,2	45 915,3	5 771,6	40 143,8	4 816,2	136 269,3	96 943,1	39 326,2	5 257,2	-15 699,5
apr.	569 711,7	569 711,7	408 480,9	46 533,2	6 032,1	40 501,0	5 056,5	134 551,4	94 399,3	40 152,1	6 355,2	-16 333,1
mai	569 421,4	569 421,4	404 691,2	46 661,1	5 741,4	40 919,7	4 987,8	137 284,9	96 257,2	41 027,7	6 905,4	-20 901,4
iun.	569 291,7	569 291,7	406 676,2	47 823,2	5 790,3	42 033,0	5 122,0	137 262,1	93 690,8	43 571,3	8 887,4	-23 507,5
iul.	...	...	...	48 518,9	5 750,7	42 768,3	...	...	...	...	...	...

10) sunt incluse tranzacțiile nete care implică active și pasive financiare de natura investiției directe între rezidenți și nerezidenți; semnul „-” reflectă acumularea netă de pasive de natura investiției directe; 11) sfârșit de perioadă; 12) din 2018, ruptură de serie datorată unor modificări de natură fiscală; 13) valori medii; 14) societăți nefinanciare și gospodării ale populației, la operațiuni în lei, sold; 15) conform BPM6; 16) deficit (-), excedent (+); c) calculat pe baza seriilor lunare cu bază fixă; \*) calcule BNR pe baza comunicatului de presă INS; începând cu ianuarie 2021 s-a avut în vedere efectul liberalizării piețelor energiei electrice și gazelor naturale.

## 2. PREȚURILE DE CONSUM PE PRINCIPALELE MĂRFURI ȘI SERVICII

(procente)

Perioada	Indice lunar				Indice față de sfârșitul anului anterior				Indice față de aceeași perioadă a anului anterior				
	Total	produse alimentare	produse nealimentare	servicii	Total	produse alimentare	produse nealimentare	servicii	Total	produse alimentare	produse nealimentare	servicii	
2018	100,27	100,25	100,31	100,20	103,27	103,10	103,75	102,44	104,63	103,75	106,20	102,53	
2019	100,33	100,41	100,27	100,34	104,04	105,08	103,31	104,16	103,83	104,69	103,24	103,87	
2020	100,17	100,27	100,08	100,22	102,06	103,24	101,01	102,69	102,63	104,80	101,01	103,10	
2021	100,66	100,54	100,85	100,37	108,19	106,69	110,73	104,49	105,05	103,24	107,09	103,10	
2019	ian.	100,83	101,30	100,63	100,57	100,83	101,30	100,63	100,57	103,32	103,77	103,29	102,71
	feb.	100,79	101,27	100,57	100,55	101,63	102,59	101,20	101,12	103,83	104,46	103,74	103,08
	mar.	100,49	100,48	100,54	100,40	102,13	103,08	101,75	101,52	104,03	104,45	104,15	103,18
	apr.	100,61	100,68	100,53	100,72	102,75	103,78	102,29	102,25	104,11	104,98	103,66	103,83
	mai	100,46	100,79	100,20	100,55	103,22	104,60	102,49	102,81	104,10	105,24	103,27	104,30
	iun.	99,77	99,53	99,76	100,17	102,98	104,11	102,24	102,98	103,84	105,00	102,89	104,26
	iul.	99,80	99,34	99,98	100,10	102,77	103,42	102,22	103,08	104,12	105,15	103,44	104,11
	aug.	100,06	99,71	100,22	100,25	102,83	103,12	102,44	103,34	103,89	105,02	102,98	104,23
	sep.	100,09	99,91	100,13	100,27	102,92	103,03	102,57	103,62	103,49	104,07	102,78	104,24
	oct.	100,43	100,70	100,32	100,25	103,36	103,75	102,90	103,88	103,40	104,16	102,57	104,14
	nov.	100,23	100,43	100,12	100,15	103,60	104,20	103,02	104,04	103,77	104,90	102,83	104,19
	dec.	100,42	100,84	100,28	100,12	104,04	105,08	103,31	104,16	104,04	105,08	103,31	104,16
2020	ian.	100,41	100,99	100,02	100,43	100,41	100,99	100,02	100,43	103,60	104,75	102,68	104,01
	feb.	100,25	100,63	99,94	100,39	100,66	101,63	99,96	100,82	103,05	104,09	102,04	103,84
	mar.	100,50	101,46	99,91	100,35	101,16	103,11	99,87	101,17	103,05	105,11	101,39	103,80
	apr.	100,26	101,27	99,67	100,00	101,42	104,42	99,54	101,17	102,68	105,72	100,53	103,06
	mai	100,05	100,34	99,82	100,11	101,47	104,78	99,36	101,28	102,26	105,25	100,15	102,60
	iun.	100,08	99,62	100,28	100,34	101,55	104,38	99,64	101,62	102,58	105,35	100,68	102,78
	iul.	100,00	99,55	100,19	100,31	101,55	103,91	99,83	101,94	102,80	105,57	100,88	103,00
	aug.	99,95	99,59	100,08	100,21	101,50	103,48	99,91	102,15	102,68	105,45	100,75	102,97
	sep.	99,86	99,45	99,99	100,20	101,36	102,91	99,90	102,35	102,45	104,96	100,62	102,89
	oct.	100,22	100,11	100,31	100,22	101,58	103,02	100,21	102,58	102,24	104,34	100,60	102,85
	nov.	100,13	99,92	100,29	100,07	101,71	102,94	100,50	102,65	102,14	103,81	100,78	102,77
	dec.	100,34	100,29	100,51	100,04	102,06	103,24	101,01	102,69	102,06	103,24	101,01	102,69
2021	ian.	101,33	100,63	102,24	100,25	101,33	100,63	102,24	100,25	102,99	102,88	103,25	102,51
	feb.	100,41	100,46	100,47	100,20	101,75	101,09	102,72	100,45	103,16	102,70	103,80	102,32
	mar.	100,38	100,37	100,46	100,24	102,14	101,46	103,19	100,69	103,05	101,59	104,37	102,21
	apr.	100,45	100,45	100,47	100,40	102,60	101,92	103,68	101,09	103,24	100,76	105,21	102,61
	mai	100,53	101,10	100,28	100,27	103,14	103,04	103,97	101,36	103,75	101,52	105,70	102,78
	iun.	100,27	100,25	100,29	100,23	103,42	103,30	104,27	101,59	103,94	102,17	105,71	102,66
	iul.	100,97	99,71	102,02	100,39	104,42	103,00	106,38	101,99	104,95	102,33	107,64	102,74
	aug.	100,24	99,95	100,34	100,43	104,67	102,95	106,74	102,43	105,25	102,70	107,92	102,97
	sep.	100,84	100,95	100,73	100,96	105,55	103,93	107,52	103,41	106,29	104,26	108,71	103,75
	oct.	101,78	101,06	102,78	100,42	107,43	105,03	110,51	103,84	107,94	105,25	111,39	103,96
	nov.	100,00	100,73	99,47	100,20	107,43	105,80	109,92	104,05	107,80	106,10	110,49	104,09
	dec.	100,71	100,84	100,74	100,42	108,19	106,69	110,73	104,49	108,19	106,69	110,73	104,49
2022	ian.	101,48	101,15	101,73	101,37	101,48	101,15	101,73	101,37	108,35	107,24	110,18	105,66
	feb.	100,58	101,96	99,70	100,60	102,07	103,13	101,42	101,98	108,53	108,84	109,33	106,08
	mar.	101,88	102,54	101,86	100,67	103,99	105,75	103,31	102,66	110,15	111,20	110,86	106,53
	apr.	103,74	102,56	105,45	100,94	107,88	108,46	108,94	103,63	113,76	113,54	116,35	107,11
	mai	101,18	101,73	101,00	100,61	109,15	110,34	110,03	104,26	114,49	114,25	117,18	107,47
	iun.	100,76	100,62	100,92	100,54	109,98	111,02	111,04	104,82	115,05	114,67	117,92	107,81
	iul.	100,89	100,92	100,87	100,88	110,96	112,04	112,01	105,74	114,96	116,05	116,59	108,33

Sursa: Institutul Național de Statistică.

### 3. INDICATORI DE POLITICĂ MONETARĂ

#### 3.1. Operațiunile monetare ale Băncii Naționale a României

Perioada	Rata dobânzii de politică monetară <sup>1</sup> (% p.a.)	Repo				Reverse repo				Depozite atrase				
		Tranzacții		Stoc		Tranzacții		Stoc		Tranzacții		Stoc		
		medie zilnică <sup>2</sup> (mil. lei)	rata medie a dobânzii <sup>3</sup> (% p.a.)	medie zilnică <sup>4</sup> (mil. lei)	rata medie a dobânzii <sup>3</sup> (% p.a.)	medie zilnică (mil. lei)	rata dobânzii (% p.a.)	medie zilnică (mil. lei)	rata dobânzii (% p.a.)	medie zilnică <sup>2</sup> (mil. lei)	rata medie a dobânzii <sup>3</sup> (% p.a.)	medie zilnică <sup>4</sup> (mil. lei)	rata medie a dobânzii <sup>3</sup> (% p.a.)	
2021	iul.	1,25	0,0	1,25	0,1	1,25	–	x	–	x	949,3	1,25	4 716,0	1,25
	aug.	1,25	0,0	1,25	0,0	1,25	–	x	–	x	507,8	1,25	2 280,9	1,25
	sep.	1,25	0,0	1,25	0,0	1,25	–	x	–	x	589,8	1,25	3 266,0	1,25
	oct.	1,50	0,8	1,48	3,5	1,50	–	x	–	x	47,6	1,50	236,9	1,49
	nov.	1,75	–	x	–	x	–	x	–	x	447,2	1,75	2 191,5	1,75
	dec.	1,75	555,1	1,75	4 471,9	1,75	–	x	–	x	–	x	–	x
2022	ian.	2,00	0,0	2,00	5 807,5	1,75	–	x	–	x	1 056,8	1,95	5 315,0	1,95
	feb.	2,50	–	x	–	x	–	x	–	x	255,0	2,50	1 275,0	2,50
	mar.	2,50	922,3	2,50	6 320,4	2,50	–	x	–	x	–	x	–	x
	apr.	3,00	563,2	2,81	5 539,8	2,74	–	x	–	x	–	x	–	x
	mai	3,75	750,0	3,66	3 483,7	3,65	–	x	–	x	–	x	–	x
	iun.	3,75	500,0	3,75	2 683,3	3,75	–	x	–	x	–	x	–	x
	iul.	4,75	–	x	–	x	–	x	–	x	–	x	–	x

1) sfârșit de perioadă; 2) în funcție de numărul de zile lucrătoare; 3) medie ponderată în funcție de volum; 4) în funcție de numărul de zile calendaristice.

#### 3.2. Facilitățile permanente acordate participanților eligibili de către Banca Națională a României

Perioada	Credit				Depozit				
	Tranzacții		Stoc		Tranzacții		Stoc		
	medie zilnică <sup>1</sup> (mil.lei)	rata medie a dobânzii <sup>2</sup> (% p.a.)	medie zilnică <sup>3</sup> (mil.lei)	rata medie a dobânzii <sup>2</sup> (% p.a.)	medie zilnică <sup>1</sup> (mil.lei)	rata medie a dobânzii <sup>2</sup> (% p.a.)	medie zilnică <sup>3</sup> (mil.lei)	rata medie a dobânzii <sup>2</sup> (% p.a.)	
2021	iul.	11,8	1,75	16,8	1,75	1 040,0	0,75	1 167,3	0,75
	aug.	10,0	1,75	15,5	1,75	1 510,8	0,75	1 662,8	0,75
	sep.	126,6	1,75	92,8	1,75	1 278,2	0,75	1 007,5	0,75
	oct.	1 980,9	1,95	1 936,1	1,94	1 003,6	1,00	1 044,8	1,00
	nov.	787,1	2,01	790,8	2,01	1 769,1	1,00	1 640,1	1,00
	dec.	445,7	2,50	426,5	2,50	241,1	1,00	194,0	1,00
2022	ian.	13,3	3,00	40,8	2,61	1 952,6	1,00	2 431,3	1,00
	feb.	526,0	3,26	536,7	3,33	1 433,3	1,50	1 394,2	1,50
	mar.	9 681,9	3,50	10 525,8	3,50	419,5	1,50	404,8	1,50
	apr.	9 370,3	3,78	9 158,9	3,76	1 289,7	2,00	1 137,0	2,00
	mai	13 162,0	4,33	12 713,1	4,33	347,3	2,59	305,9	2,61
	iun.	11 621,1	4,75	11 716,4	4,75	1 171,4	2,75	862,1	2,75
	iul.	10 762,3	5,42	10 635,9	5,40	1 036,6	3,74	1 069,9	3,74

1) în funcție de numărul de zile lucrătoare; 2) medie ponderată în funcție de volum;

3) în funcție de numărul de zile calendaristice.

#### 3.4. Titluri de stat în lei cumpărate de BNR de pe piața secundară

(milioane lei, sfârșitul perioadei)

Perioada	Valoare de tranzacționare	
2021	iul.	x
	aug.	x
	sep.	x
	oct.	x
	nov.	x
	dec.	x
2022	ian.	x
	feb.	x
	mar.	367,3
	apr.	x
	mai	36,6
	iun.	x
	iul.	x

### 4. BAZA MONETARĂ

(milioane lei, sfârșitul perioadei)

Perioada	Numerar în casierile instituțiilor de credit	Numerar în circulație	Cont curent al instituțiilor de credit	Baza monetară	
2021	iun.	11 914,9	92 854,0	26 989,9	131 758,8
	iul.	11 207,6	94 494,7	23 673,9	129 376,3
	aug.	12 136,9	95 004,5	25 515,1	132 656,4
	sep.	12 757,8	94 905,9	23 086,6	130 750,3
	oct.	12 011,4	95 722,3	29 075,6	136 809,2
	nov.	11 854,8	96 121,1	24 481,4	132 457,4
2022	dec.	13 103,7	96 100,3	34 061,2	143 265,2
	ian.	12 424,7	98 646,3	27 216,4	138 287,4
	feb.	10 800,7	99 816,4	24 030,8	134 648,0
	mar.	13 732,0	98 827,3	23 726,9	136 286,2
	apr.	12 959,8	99 331,0	29 526,6	141 817,4
	mai	13 522,4	98 477,9	24 757,1	136 757,4
	iun.	12 547,4	98 209,0	30 109,2	140 865,6

#### 3.3. Rezervele minime obligatorii\*

Perioada	Rata dobânzii bonificate la rezervele minime obligatorii (% p.a.)			Ratele rezervelor minime obligatorii (%)		
				lei	valută	
	lei	USD	EUR			
2021	iul.	0,10	0,01	0,00	8,00	5,00
	aug.	0,10	0,01	0,00	8,00	5,00
	sep.	0,09	0,01	0,00	8,00	5,00
	oct.	0,10	0,01	0,00	8,00	5,00
	nov.	0,12	0,01	0,00	8,00	5,00
	dec.	0,13	0,01	0,00	8,00	5,00
2022	ian.	0,13	0,01	0,00	8,00	5,00
	feb.	0,14	0,01	0,00	8,00	5,00
	mar.	0,22	0,01	0,00	8,00	5,00
	apr.	0,21	0,01	0,00	8,00	5,00
	mai	0,33	0,02	0,00	8,00	5,00
	iun.	0,38	0,03	0,00	8,00	5,00
	iul.	0,48	0,03	0,00	8,00	5,00

\*) Începând cu perioada de aplicare: 24 luna curentă - 23 luna următoare.

## 5. BILANŢURILE MONETARE ALE INSTITUŢIILOR FINANCIARE MONETARE

### 5.1. Bilanţul monetar al Băncii Naţionale a României

(milioane lei; sfârşitul perioadei)

Perioada	TOTAL ACTIV	Active externe							
		Total	Numerar şi alte valori	Aur monetar	Disponibil DST la FMI	Credite*	Titluri de natura datoriei	Participaţii	
2021	iun.	227 193,6	219 946,9	0,3	24 248,2	5 917,6	30 109,3	148 943,8	10 727,7
	iul.	237 417,7	230 113,8	0,3	25 174,5	5 915,5	54 402,2	133 893,7	10 727,6
	aug.	250 648,2	243 393,4	0,2	25 212,0	16 267,9	55 949,0	135 235,8	10 728,4
	sep.	251 855,7	243 563,7	0,2	24 570,8	16 470,0	62 195,7	129 597,2	10 729,8
	oct.	244 655,5	236 335,5	0,2	24 570,7	16 454,1	56 230,4	128 350,4	10 729,8
	nov.	240 713,3	233 740,6	0,2	25 418,2	16 782,6	65 225,8	115 581,9	10 731,9
	dec.	258 265,5	245 075,7	0,2	26 475,5	16 750,3	82 234,1	108 376,9	11 238,6
2022	ian.	261 553,8	254 571,6	0,2	26 417,0	16 886,6	67 783,9	132 244,5	11 239,5
	feb.	262 029,5	251 985,9	0,2	28 033,7	16 880,1	65 052,7	130 779,8	11 239,5
	mar.	257 777,3	242 401,3	0,2	28 524,3	16 849,7	67 887,0	117 900,9	11 239,3
	apr.	265 310,9	245 092,2	0,2	29 820,4	17 224,2	70 101,9	116 387,0	11 558,4
	mai	269 266,9	247 356,6	0,2	29 820,4	17 038,4	67 606,8	121 333,7	11 557,2
	iun.	277 531,8	253 318,1	0,3	28 609,6	17 256,8	69 276,9	126 615,9	11 558,6

Perioada	TOTAL	Active interne						
		Numerar şi alte valori	Credite	Titluri de natura datoriei	Participaţii	Active fixe	Alte active **	
2021	iun.	7 246,7	7,6	165,0	4 752,6	2,2	1 177,2	1 142,1
	iul.	7 303,9	7,4	260,0	4 750,5	2,2	1 177,3	1 106,5
	aug.	7 254,8	8,0	220,0	4 748,5	2,2	1 175,3	1 100,8
	sep.	8 292,0	7,3	1 430,0	4 746,5	2,2	1 170,7	935,3
	oct.	8 320,0	7,9	1 710,0	4 544,5	2,2	1 167,0	888,4
	nov.	6 972,7	7,5	355,0	4 542,5	2,2	1 166,6	898,8
	dec.	13 189,8	8,2	6 501,0	4 540,6	2,2	1 166,1	971,7
2022	ian.	6 982,2	9,0	265,0	4 538,6	2,2	1 167,1	1 000,3
	feb.	10 043,6	6,7	3 267,0	4 536,9	2,2	1 232,1	998,7
	mar.	15 376,0	7,5	8 556,7	4 544,7	2,2	1 232,7	1 032,2
	apr.	20 218,7	7,4	13 451,0	4 543,2	2,2	1 231,0	983,9
	mai	21 910,3	7,2	15 077,2	4 577,5	2,2	1 232,5	1 013,7
	iun.	24 213,7	8,6	17 296,2	4 576,2	2,2	1 235,1	1 095,5

\*) cuprind depozite plasate de BNR la bănci din străinătate.

\*\*) este inclusă şi dobânda de încasat aferentă activelor financiare, acumulată şi care nu a ajuns la scadenţă.

Perioada	TOTAL PASIV	Pasive externe			Pasive interne		
		Total, din care:	Depozite în valută (inclusiv împrumuturi)	Depozite în lei	Împrumuturi din operațiuni repo	Total	Emisiunea bănească
2021 iun.	227 193,6	16 312,7	10 568,4	–	–	210 881,0	104 776,5
iul.	237 417,7	16 311,8	10 567,5	–	–	221 105,9	105 709,7
aug.	250 648,2	26 440,6	10 569,2	–	–	224 207,6	107 149,3
sep.	251 855,7	26 441,0	10 569,6	–	–	225 414,7	107 670,9
oct.	244 655,5	26 440,4	10 569,0	–	–	218 215,1	107 741,5
nov.	240 713,3	26 472,7	10 601,3	–	–	214 240,7	107 983,4
dec.	258 265,5	27 709,2	11 076,3	–	–	230 556,2	109 212,2
2022 ian.	261 553,8	27 748,2	11 115,3	–	–	233 805,6	111 080,0
feb.	262 029,5	27 748,2	11 115,3	–	–	234 281,3	110 623,9
mar.	257 777,3	27 748,2	11 115,3	–	–	230 029,1	112 566,8
apr.	265 310,9	28 507,6	11 398,9	–	–	236 803,3	112 298,1
mai	269 266,8	28 501,7	11 393,0	–	–	240 765,1	112 007,4
iun.	277 531,8	28 501,8	11 393,1	–	–	249 030,1	110 765,0

Perioada	Pasive interne (continuare)						Titluri de natura datoriei	Capital și rezerve	Alte pasive***
	Total	Depozite			Împrumuturi din operațiuni repo				
		Depozite overnight	Depozite la termen	Sume atrase din operațiuni de swap valutar					
2021 iun.	77 633,4	74 882,4	2 751,0	–	–	–	28 442,4	28,7	
iul.	86 319,4	86 160,4	159,0	–	–	–	29 048,1	28,7	
aug.	87 024,1	85 166,1	1 858,0	–	–	–	30 007,9	26,3	
sep.	87 036,1	86 466,1	570,0	–	–	–	30 678,8	28,9	
oct.	79 842,4	79 695,4	147,0	–	–	–	30 560,5	70,6	
nov.	72 901,8	72 391,8	510,0	–	–	–	33 326,8	28,7	
dec.	88 283,6	87 285,6	998,0	–	–	–	33 007,8	52,6	
2022 ian.	89 620,0	89 373,5	246,5	–	–	–	33 073,8	31,7	
feb.	89 127,2	88 423,2	704,0	–	–	–	34 496,6	33,6	
mar.	83 058,0	82 477,0	581,0	–	–	–	34 374,4	29,9	
apr.	87 615,1	87 544,1	71,0	–	–	–	36 850,2	39,9	
mai	92 962,8	92 820,8	142,0	–	–	–	35 520,1	274,7	
iun.	103 531,0	101 016,0	2 515,0	–	–	–	34 687,3	46,7	

\*\*\*) este inclusă și dobânda de plătit aferentă pasivelor financiare, acumulată și care nu a ajuns la scadență.

Notă: Conform SEC 2010, alocările de DST de la FMI sunt incluse în pasivele externe.

Soldul creditorilor și cel al depozitelor la sfârșitul lunii de referință nu includ dobânda de încasat/de plătit acumulată și care nu a ajuns la scadență.

Soldul creditorilor la sfârșitul lunii de referință include creditele neperformante.

## 5.2. Bilanțul monetar agregat al altor instituții financiare monetare

(milioane lei; sfârșitul perioadei)

Perioada	TOTAL ACTIV	Active externe						
		Total	Numerar și alte valori	Credite (inclusiv depozite plasate)	Titluri de natura datoriei	Acțiuni/unități de fond ale fondurilor de piață monetară și ale fondurilor de investiții deținute de instituțiile de credit	Participații	
2021	iun.	636 068,9	61 062,6	7 788,5	47 305,6	5 031,0	c	933,0
	iul.	641 321,7	69 387,6	7 802,6	55 474,0	5 149,8	c	956,4
	aug.	651 318,7	70 444,3	8 124,8	56 239,1	5 149,6	c	926,5
	sep.	654 726,2	66 670,5	7 963,8	52 208,1	5 565,6	c	928,6
	oct.	662 260,9	69 150,5	7 345,4	54 923,2	5 973,4	c	904,3
	nov.	667 595,5	67 602,7	7 322,0	53 309,6	6 082,8	c	884,2
2022	dec.	694 236,1	62 259,3	8 481,5	42 730,2	10 133,8	c	909,2
	ian.	689 306,2	74 553,9	8 103,4	56 616,3	8 893,0	c	936,1
	feb.	694 270,6	77 537,4	8 248,3	58 864,2	9 506,1	c	914,0
	mar.	697 428,4	70 053,4	10 051,0	48 592,7	10 478,6	c	926,4
	apr.	702 631,0	68 045,8	9 738,2	48 438,6	8 925,8	c	938,1
	mai	705 657,3	68 010,3	9 936,0	48 462,2	8 680,4	c	926,7
iun.	721 695,8	67 897,3	10 161,8	46 096,1	10 728,0	c	907,0	

Perioada	TOTAL	Active interne							
		Numerar și alte valori	Credite (inclusiv depozite plasate)	Titluri de natura datoriei	Acțiuni/unități de fond ale fondurilor de piață monetară și ale fondurilor de investiții deținute de instituțiile de credit	Participații	Active fixe	Alte active*	
2021	iun.	575 006,3	11 914,9	368 135,8	141 175,4	c	3 951,6	16 975,2	31 998,6
	iul.	571 934,1	11 207,6	362 096,3	143 971,1	c	3 951,5	17 221,9	32 627,9
	aug.	580 874,5	12 136,9	368 854,5	144 646,3	c	3 951,8	17 227,0	33 191,2
	sep.	588 055,7	12 757,8	373 345,6	146 765,2	c	3 954,8	17 255,6	33 027,9
	oct.	593 110,5	12 011,4	380 919,7	142 541,8	c	4 170,1	17 319,2	35 200,4
	nov.	599 992,8	11 854,8	385 927,8	142 879,4	c	4 192,2	17 464,9	36 746,2
2022	dec.	631 976,7	13 103,7	415 157,5	144 704,6	c	4 200,4	17 846,3	36 037,2
	ian.	614 752,2	12 424,7	395 585,4	145 787,1	c	4 199,1	18 121,8	37 706,0
	feb.	616 733,3	10 800,8	399 022,2	144 817,5	c	4 206,6	18 143,5	38 835,2
	mar.	627 374,9	13 732,0	409 188,7	141 889,1	c	4 218,8	18 270,9	39 142,6
	apr.	634 585,2	12 959,8	415 928,8	140 555,0	c	4 194,1	18 336,2	41 406,9
	mai	637 647,1	13 522,4	419 064,2	139 121,3	c	4 212,0	18 336,2	42 190,5
iun.	653 798,5	12 547,4	435 111,1	139 269,6	c	4 564,0	18 412,2	42 716,1	

\*) este inclusă și dobânda de încasat aferentă activelor financiare, acumulată și care nu a ajuns la scadență.

Perioada	TOTAL PASIV	Total	Pasive externe						Titluri de natura datoriei	Acțiuni/unități de fond ale nerezidenților emise de fondurile de piață monetară
			Total	Depozite				Împrumuturi din operațiuni repo		
				Depozite overnight	Depozite la termen (inclusiv împrumuturi)	Depozite rambursabile după notificare				
2021	iun.	<b>636 068,9</b>	<b>36 982,5</b>	34 368,6	12 686,3	21 349,6	–	332,7	2 613,9	–
	iul.	<b>641 321,7</b>	<b>37 229,6</b>	34 616,7	12 712,2	21 738,7	–	165,8	2 612,9	–
	aug.	<b>651 318,7</b>	<b>37 897,1</b>	35 282,0	13 727,8	21 334,7	–	219,5	2 615,1	–
	sep.	<b>654 726,2</b>	<b>35 289,8</b>	32 672,9	12 835,8	19 656,6	–	180,5	2 616,9	–
	oct.	<b>662 260,9</b>	<b>35 796,4</b>	32 996,2	12 730,8	20 005,4	–	260,1	2 800,2	–
	nov.	<b>667 595,5</b>	<b>36 042,8</b>	33 242,6	13 698,9	19 196,7	–	347,1	2 800,2	–
	dec.	<b>694 236,1</b>	<b>39 062,0</b>	35 518,2	12 381,1	22 651,3	–	485,9	3 543,8	–
2022	ian.	<b>689 306,2</b>	<b>39 110,3</b>	35 566,9	13 120,4	21 949,0	–	497,5	3 543,4	–
	feb.	<b>694 270,6</b>	<b>38 920,7</b>	35 377,0	13 397,8	21 418,3	–	c	3 543,7	–
	mar.	<b>697 428,4</b>	<b>39 711,6</b>	35 943,3	13 654,2	21 815,0	–	474,1	3 768,4	–
	apr.	<b>702 631,0</b>	<b>40 663,2</b>	36 894,5	13 591,6	22 491,3	–	811,6	3 768,7	–
	mai	<b>705 657,3</b>	<b>41 107,7</b>	37 340,2	13 553,5	23 292,5	–	c	3 767,5	–
	iun.	<b>721 695,8</b>	<b>45 829,0</b>	40 411,7	14 218,5	25 701,5	–	491,7	5 417,3	–

Perioada	TOTAL PASIV	Total	Pasive interne					Titluri de natura datoriei	Acțiuni/unități de fond emise de fondurile de piață monetară	Capital și rezerve	Alte pasive**
			Total	Depozite			Împrumuturi din operațiuni repo				
				Depozite overnight	Depozite la termen (inclusiv împrumuturi)	Depozite rambursabile după notificare					
2021	iun.	<b>599 086,4</b>	464 867,7	288 432,8	174 306,9	–	2 128,0	2 608,0	–	89 563,9	42 046,8
	iul.	<b>604 092,1</b>	468 235,1	293 255,8	173 365,3	–	1 614,0	2 607,5	–	90 048,8	43 200,7
	aug.	<b>613 421,6</b>	476 993,3	299 520,2	175 706,4	–	1 766,8	2 608,5	–	90 406,7	43 413,0
	sep.	<b>619 436,3</b>	481 506,9	302 949,4	177 176,8	–	1 380,8	2 746,9	–	90 112,8	45 069,7
	oct.	<b>626 464,5</b>	488 276,6	310 017,4	176 582,1	–	1 677,1	3 064,1	–	88 477,1	46 646,7
	nov.	<b>631 552,6</b>	491 547,9	311 595,0	178 392,8	–	1 560,2	3 124,5	–	87 108,2	49 772,1
	dec.	<b>655 174,1</b>	518 126,7	326 895,5	182 965,5	–	8 265,7	3 510,9	–	87 474,0	46 062,4
2022	ian.	<b>650 195,8</b>	510 193,3	324 857,7	183 618,4	–	1 717,2	3 510,7	–	85 485,2	51 006,6
	feb.	<b>655 349,9</b>	515 005,3	327 624,8	186 062,1	–	1 318,4	3 510,9	–	84 934,4	51 899,3
	mar.	<b>657 716,7</b>	517 399,8	326 715,8	189 475,5	–	1 208,5	3 637,2	–	83 487,8	53 191,9
	apr.	<b>661 967,8</b>	524 897,6	334 641,7	188 945,8	–	1 310,0	3 637,4	–	80 340,4	53 092,5
	mai	<b>664 549,7</b>	527 553,2	333 789,1	192 474,6	–	1 289,4	3 636,8	–	77 898,8	55 460,8
	iun.	<b>675 866,9</b>	538 400,2	346 666,9	190 495,0	–	1 238,3	4 006,2	–	80 017,6	53 442,8

\*\*\*) este inclusă și dobânda de plătit aferentă pasivelor financiare, acumulată și care nu a ajuns la scadență.

Notă: Soldul creditelor și cel al depozitelor la sfârșitul lunii de referință nu includ dobânda de încasat/de plătit acumulată și care nu a ajuns la scadență.

Soldul creditelor la sfârșitul lunii de referință include creditele neperformante.

**5.3. Bilanțul consolidat net al instituțiilor financiare monetare (BNR și alte instituții financiare monetare)**

(milioane lei; sfârșitul perioadei)

Perioada	PLASAMENTE ÎN ACTIV	Total	Active externe							
			Aur	Disponibil DST la FMI	Numerar și alte valori	Credite	Titluri de natura datoriei	Acțiuni/unități de fond ale fondurilor de piață monetară și ale fondurilor de investiții deținute de instituțiile de credit	Participații	
2021	iun.	<b>743 652,8</b>	<b>281 009,5</b>	24 248,2	5 917,6	7 788,8	77 414,9	153 974,8	c	11 660,7
	iul.	<b>768 648,1</b>	<b>299 501,4</b>	25 174,5	5 915,5	7 802,8	109 876,3	139 043,5	c	11 684,0
	aug.	<b>786 862,8</b>	<b>313 837,7</b>	25 212,0	16 267,9	8 125,0	112 188,2	140 385,4	c	11 654,9
	sep.	<b>790 383,1</b>	<b>310 234,2</b>	24 570,8	16 470,0	7 964,0	114 403,8	135 162,8	c	11 658,4
	oct.	<b>783 468,0</b>	<b>305 486,0</b>	24 570,7	16 454,1	7 345,6	111 153,6	134 323,8	c	11 634,1
	nov.	<b>784 737,9</b>	<b>301 343,3</b>	25 418,2	16 782,6	7 322,2	118 535,4	121 664,7	c	11 616,0
	dec.	<b>807 219,4</b>	<b>307 335,0</b>	26 475,5	16 750,3	8 481,7	124 964,3	118 510,7	c	12 147,8
2022	ian.	<b>826 160,8</b>	<b>329 125,5</b>	26 417,0	16 886,6	8 103,6	124 400,2	141 137,4	c	12 175,6
	feb.	<b>829 987,7</b>	<b>329 523,3</b>	28 033,7	16 880,1	8 248,5	123 916,8	140 285,9	c	12 153,5
	mar.	<b>815 620,3</b>	<b>312 454,7</b>	28 524,3	16 849,7	10 051,1	116 479,7	128 379,5	c	12 165,6
	apr.	<b>821 176,9</b>	<b>313 137,9</b>	29 820,4	17 224,2	9 738,4	118 540,5	125 312,9	c	12 496,5
	mai	<b>827 566,3</b>	<b>315 366,8</b>	29 820,4	17 038,4	9 936,1	116 069,0	130 014,1	c	12 483,9
	iun.	<b>841 558,6</b>	<b>321 215,4</b>	28 609,6	17 256,8	10 162,1	115 373,0	137 343,9	c	12 465,6

Perioada	Total	Active interne				Titluri de natura datoriei	Participații
		Total	Credite interne				
			Credit acordat sectorului privat	Credit guvernamental (administrația publică)			
2021	iun.	<b>462 643,3</b>	314 202,4	300 321,7	13 880,6	145 623,8	2 817,1
	iul.	<b>469 146,7</b>	317 911,1	306 589,9	11 321,1	148 418,9	2 816,7
	aug.	<b>473 025,1</b>	321 113,8	309 691,2	11 422,5	149 093,4	2 817,9
	sep.	<b>480 148,9</b>	326 154,5	314 569,8	11 584,7	151 172,1	2 822,3
	oct.	<b>477 982,0</b>	328 515,8	316 944,8	11 571,0	146 641,7	2 824,5
	nov.	<b>483 394,6</b>	333 589,3	321 980,5	11 608,8	146 982,2	2 823,0
	dec.	<b>499 884,4</b>	348 277,5	324 264,7	24 012,7	148 776,0	2 831,0
2022	ian.	<b>497 035,3</b>	344 347,2	326 461,9	17 885,4	149 857,9	2 830,1
	feb.	<b>500 464,3</b>	348 743,9	330 765,8	17 978,1	148 892,5	2 828,0
	mar.	<b>503 165,6</b>	354 360,1	336 132,8	18 227,3	145 975,0	2 830,5
	apr.	<b>508 038,9</b>	360 590,0	339 883,5	20 706,5	144 645,8	2 803,2
	mai	<b>512 199,5</b>	366 133,6	345 273,9	20 859,7	143 252,6	2 813,2
	iun.	<b>520 343,2</b>	373 883,1	352 813,6	21 069,5	143 295,4	3 164,7



Perioada	RESURSE ÎN PASIV	Total, din care :	Pasive externe						Titluri de natura datoriei	Acțiuni/unități de fond emise de fondurile de piață monetară
			Depozite, din care :					Împrumuturi din operațiuni repo		
			Total	Depozite overnight	Depozite la termen	Depozite rambursabile după notificare				
2021	iun.	<b>743 652,8</b>	<b>53 295,2</b>	44 937,0	12 688,0	31 916,4	–	332,7	2 613,9	–
	iul.	<b>768 648,1</b>	<b>53 541,3</b>	45 184,2	12 712,9	32 305,5	–	165,8	2 612,9	–
	aug.	<b>786 862,8</b>	<b>64 337,7</b>	45 851,2	13 730,3	31 901,4	–	219,5	2 615,1	–
	sep.	<b>790 383,1</b>	<b>61 730,8</b>	43 242,5	12 838,6	30 223,4	–	180,5	2 616,9	–
	oct.	<b>783 468,0</b>	<b>62 236,9</b>	43 565,3	12 733,0	30 572,1	–	260,1	2 800,2	–
	nov.	<b>784 737,9</b>	<b>62 515,5</b>	43 843,9	13 733,3	29 763,4	–	347,1	2 800,2	–
	dec.	<b>807 219,4</b>	<b>66 771,2</b>	46 594,5	12 383,7	33 725,0	–	485,9	3 543,8	–
2022	ian.	<b>826 160,8</b>	<b>66 858,5</b>	46 682,2	13 161,9	33 022,8	–	497,5	3 543,4	–
	feb.	<b>829 987,7</b>	<b>66 668,9</b>	46 492,3	13 439,3	32 492,1	–	c	3 543,7	–
	mar.	<b>815 620,3</b>	<b>67 459,8</b>	47 058,5	13 695,7	32 888,8	–	474,1	3 768,4	–
	apr.	<b>821 176,8</b>	<b>69 170,8</b>	48 293,4	13 600,0	33 881,9	–	811,6	3 768,7	–
	mai	<b>827 566,3</b>	<b>69 609,4</b>	48 733,3	13 556,0	34 683,0	–	c	3 767,5	–
	iun.	<b>841 558,6</b>	<b>74 330,7</b>	51 804,8	14 221,0	37 092,0	–	491,7	5 417,3	–

Perioada	Total	Pasive interne				
		M3	Pasive financiare pe termen lung	Depozitele administrației centrale	Alte pasive, net*	
2021	iun.	<b>690 357,6</b>	519 456,5	133 231,7	48 366,1	-10 696,8
	iul.	<b>715 106,8</b>	525 187,0	134 495,0	65 979,9	-10 555,0
	aug.	<b>722 525,1</b>	533 282,4	135 700,2	64 498,0	-10 955,6
	sep.	<b>728 652,3</b>	535 908,3	136 070,9	65 822,5	-9 149,4
	oct.	<b>721 231,2</b>	542 910,7	134 243,8	54 006,8	-9 930,1
	nov.	<b>722 222,4</b>	547 557,4	135 660,1	47 379,6	-8 374,8
	dec.	<b>740 448,2</b>	564 423,0	136 169,9	51 825,4	-11 970,2
2022	ian.	<b>759 302,3</b>	566 680,0	134 209,6	67 335,3	-8 922,5
	feb.	<b>763 318,7</b>	570 572,5	134 883,7	67 126,4	-9 263,9
	mar.	<b>748 160,4</b>	567 285,5	132 996,6	56 170,5	-8 292,1
	apr.	<b>752 006,0</b>	569 711,7	132 214,8	60 981,9	-10 902,3
	mai	<b>757 956,9</b>	569 421,4	128 359,8	70 100,0	-9 924,2
	iun.	<b>767 227,9</b>	569 291,7	129 846,9	80 164,7	-12 075,4

\*) este inclusă și dobânda de plătit aferentă pasivelor financiare, acumulată și care nu a ajuns la scadență.

Notă: Conform SEC 2010, alocările de DST de la FMI sunt incluse în pasivele externe.

Soldul creditorilor și cel al depozitelor la sfârșitul lunii de referință nu includ dobânda de încasat/de plătit acumulată și care nu a ajuns la scadență.

Soldul creditorilor la sfârșitul lunii de referință include creditele neperformante.

**6. MASA MONETARĂ M3 ȘI CONTRAPARTIDELE ACESTEIA**

(milioane lei; sfârșitul perioadei)

Perioada		M3					
		M2				Total	Total
		M1		Total	Depozite rambursabile după notificare la cel mult trei luni inclusiv		
Numerar în circulație	Depozite overnight						
2018	dec.	67 704,4	167 421,9	<b>235 126,3</b>	0,0	145 949,1	<b>381 075,3</b>
2019	ian.	68 132,5	165 071,5	<b>233 204,0</b>	0,0	149 398,2	<b>382 602,2</b>
	feb.	68 808,0	165 398,3	<b>234 206,3</b>	0,0	150 751,8	<b>384 958,1</b>
	mar.	69 528,8	164 157,0	<b>233 685,8</b>	0,0	149 404,2	<b>383 090,0</b>
	apr.	70 251,3	171 450,6	<b>241 701,9</b>	0,0	148 387,9	<b>390 089,8</b>
	mai	70 447,8	168 936,0	<b>239 383,7</b>	0,0	149 866,9	<b>389 250,7</b>
	iun.	71 542,0	173 515,4	<b>245 057,4</b>	0,0	145 418,7	<b>390 476,1</b>
	iul.	71 750,4	174 871,6	<b>246 622,0</b>	0,0	144 798,6	<b>391 420,6</b>
	aug.	72 840,2	177 441,4	<b>250 281,7</b>	0,0	146 018,3	<b>396 300,0</b>
	sep.	72 819,8	184 064,4	<b>256 884,3</b>	0,0	143 538,0	<b>400 422,3</b>
	oct.	72 676,1	184 569,6	<b>257 245,7</b>	0,0	147 135,2	<b>404 380,9</b>
	nov.	73 904,8	191 542,1	<b>265 446,9</b>	0,0	146 473,7	<b>411 920,6</b>
	dec.	74 125,5	202 813,1	<b>276 938,6</b>	0,0	145 693,1	<b>422 631,7</b>
2020	ian.	74 304,1	197 896,9	<b>272 201,0</b>	0,0	147 327,8	<b>419 528,8</b>
	feb.	75 460,7	198 331,2	<b>273 791,9</b>	0,0	149 732,3	<b>423 524,2</b>
	mar.	77 599,5	208 939,4	<b>286 539,0</b>	0,0	147 395,7	<b>433 934,7</b>
	apr.	80 622,1	210 766,7	<b>291 388,9</b>	0,0	147 687,1	<b>439 076,0</b>
	mai	82 622,9	214 614,2	<b>297 237,2</b>	0,0	148 316,7	<b>445 553,9</b>
	iun.	82 377,6	216 442,4	<b>298 820,0</b>	0,0	144 925,8	<b>443 745,8</b>
	iul.	83 113,0	218 162,0	<b>301 275,0</b>	0,0	144 850,4	<b>446 125,4</b>
	aug.	83 926,0	223 043,5	<b>306 969,5</b>	0,0	145 824,4	<b>452 793,9</b>
	sep.	84 792,2	230 514,2	<b>315 306,4</b>	0,0	145 692,8	<b>460 999,2</b>
	oct.	86 155,1	234 789,3	<b>320 944,4</b>	0,0	148 335,6	<b>469 280,1</b>
	nov.	87 992,4	240 704,2	<b>328 696,6</b>	0,0	148 598,9	<b>477 295,6</b>
	dec.	88 180,6	249 382,9	<b>337 563,5</b>	0,0	149 786,4	<b>487 349,9</b>
2021	ian.	90 239,7	248 793,0	<b>339 032,6</b>	0,0	151 269,7	<b>490 302,3</b>
	feb.	91 349,9	251 914,8	<b>343 264,8</b>	0,0	153 698,3	<b>496 963,1</b>
	mar.	90 494,2	253 037,8	<b>343 531,9</b>	0,0	155 667,7	<b>499 199,7</b>
	apr.	92 643,9	256 152,9	<b>348 796,7</b>	0,0	154 734,9	<b>503 531,7</b>
	mai	92 505,9	258 365,0	<b>350 870,9</b>	0,0	154 900,5	<b>505 771,4</b>
	iun.	92 854,0	273 868,1	<b>366 722,1</b>	0,0	152 734,5	<b>519 456,5</b>
	iul.	94 494,7	279 362,3	<b>373 857,0</b>	0,0	151 329,9	<b>525 187,0</b>
	aug.	95 004,5	284 717,9	<b>379 722,4</b>	0,0	153 560,0	<b>533 282,4</b>
	sep.	94 905,9	288 091,5	<b>382 997,4</b>	0,0	152 910,9	<b>535 908,3</b>
	oct.	95 722,3	293 071,3	<b>388 793,6</b>	0,0	154 117,1	<b>542 910,7</b>
	nov.	96 121,1	296 180,8	<b>392 301,9</b>	0,0	155 255,5	<b>547 557,4</b>
	dec.	96 100,3	310 673,0	<b>406 773,3</b>	0,0	157 649,7	<b>564 423,0</b>
2022	ian.	98 646,3	309 829,1	<b>408 475,4</b>	0,0	158 204,6	<b>566 680,0</b>
	feb.	99 816,4	309 666,4	<b>409 482,8</b>	0,0	161 089,7	<b>570 572,5</b>
	mar.	98 827,3	307 606,9	<b>406 434,2</b>	0,0	160 851,3	<b>567 285,5</b>
	apr.	99 331,0	309 149,9	<b>408 480,9</b>	0,0	161 230,8	<b>569 711,7</b>
	mai	98 477,9	306 213,3	<b>404 691,2</b>	0,0	164 730,2	<b>569 421,4</b>
	iun.	98 209,0	308 467,2	<b>406 676,2</b>	0,0	162 615,5	<b>569 291,7</b>

Perioada		M3 (continuare)			Total	ACTIVE EXTERNE NETE*	ACTIVE INTERNE NETE
		Împrumuturi din operațiuni repo	Acțiuni/unități de fond ale fondurilor de piață monetară (emise)	Titluri de natura datoriei			
2018	dec.	0,0	–	–	381 075,3	166 577,6	214 497,7
2019	ian.	0,0	–	–	382 602,2	174 272,3	208 329,9
	feb.	0,0	–	–	384 958,1	177 328,9	207 629,2
	mar.	0,0	–	–	383 090,0	173 818,7	209 271,3
	apr.	0,0	–	–	390 089,8	182 085,5	208 004,3
	mai	0,0	–	–	389 250,7	172 510,4	216 740,2
	iun.	0,0	–	–	390 477,8	171 846,5	218 631,3
	iul.	0,0	–	–	391 420,6	185 261,1	206 159,6
	aug.	0,0	–	–	396 300,0	189 149,7	207 150,3
	sep.	0,0	–	–	400 422,3	187 835,0	212 587,3
	oct.	0,0	–	–	404 380,9	186 762,4	217 618,5
	nov.	0,0	–	–	411 920,6	181 176,7	230 743,8
	dec.	0,0	–	–	422 631,7	181 812,6	240 819,0
2020	ian.	0,0	–	–	419 528,8	197 777,2	221 751,6
	feb.	0,0	–	–	423 524,2	203 671,7	219 852,5
	mar.	0,0	–	–	433 934,7	197 603,4	236 331,3
	apr.	0,0	–	–	439 076,0	199 142,7	239 933,3
	mai	0,0	–	–	445 553,9	213 032,5	232 521,4
	iun.	0,0	–	–	443 745,8	209 824,5	233 921,3
	iul.	0,0	–	–	446 125,4	219 993,3	226 132,0
	aug.	0,0	–	–	452 793,9	221 943,9	230 850,0
	sep.	0,0	–	–	460 999,2	216 815,9	244 183,2
	oct.	0,0	–	–	469 280,1	218 767,5	250 512,6
	nov.	0,0	–	–	477 295,6	216 342,5	260 953,1
	dec.	0,0	–	–	487 349,9	236 517,6	250 832,3
2021	ian.	0,0	–	–	490 302,3	241 202,6	249 099,6
	feb.	0,0	–	–	496 963,1	231 314,8	265 648,3
	mar.	0,0	–	–	499 199,7	232 893,0	266 306,7
	apr.	0,0	–	–	503 531,7	244 179,9	259 351,7
	mai	0,0	–	–	505 771,4	236 996,0	268 775,4
	iun.	0,0	–	–	519 456,5	227 714,3	291 742,2
	iul.	0,0	–	–	525 187,0	245 960,1	279 226,9
	aug.	0,0	–	–	533 282,4	249 499,9	283 782,5
	sep.	0,0	–	–	535 908,3	248 503,4	287 404,9
	oct.	0,0	–	–	542 910,7	243 249,2	299 661,5
	nov.	0,0	–	–	547 557,4	238 827,8	308 729,6
	dec.	0,0	–	–	564 423,0	240 563,8	323 859,2
2022	ian.	0,0	–	–	566 680,0	262 267,0	304 413,0
	feb.	0,0	–	–	570 572,5	262 854,4	307 718,2
	mar.	0,0	–	–	567 285,5	244 994,9	322 290,6
	apr.	0,0	–	–	569 711,7	243 967,1	325 744,6
	mai	0,0	–	–	569 421,4	245 757,4	323 663,9
	iun.	0,0	–	–	569 291,7	246 884,7	322 407,0

\*) se calculează prin scăderea din activele externe a pasivelor externe.

## 7. STRUCTURA DEPOZITELOR ATRASE ȘI A CREDITELOR ACORDATE DE CĂTRE INSTITUȚIILE FINANCIARE MONETARE PE TIPURI DE SECTOARE INSTITUȚIONALE

### 7.1. Depozitele rezidenților clienți neguvernamentali

(milioane lei; sfârșitul perioadei)

Perioada	Total	lei	valută	Total, din care:						
				Depozite ale gospodăriilor populației*			Depozite ale societăților nefinanciare			
				Total	lei	valută	Total	lei	valută	
2018	dec.	<b>329 678,1</b>	<b>220 368,4</b>	<b>109 309,7</b>	198 726,3	120 361,7	78 364,6	112 287,8	86 981,6	25 306,2
2019	ian.	<b>331 320,9</b>	<b>218 968,5</b>	<b>112 352,4</b>	201 562,3	120 847,4	80 714,9	110 979,9	85 326,2	25 653,8
	feb.	<b>333 203,5</b>	<b>219 774,3</b>	<b>113 429,1</b>	203 303,1	121 576,5	81 726,7	110 547,6	84 669,0	25 878,5
	mar.	<b>330 820,1</b>	<b>217 037,4</b>	<b>113 782,7</b>	204 141,0	121 286,5	82 854,6	108 610,9	82 952,6	25 658,3
	apr.	<b>337 393,8</b>	<b>222 036,4</b>	<b>115 357,5</b>	206 401,2	123 037,0	83 364,1	112 426,5	85 590,9	26 835,7
	mai	<b>336 643,9</b>	<b>221 459,7</b>	<b>115 184,1</b>	207 089,1	123 113,9	83 975,2	112 449,1	86 081,9	26 367,3
	iun.	<b>336 975,1</b>	<b>220 065,7</b>	<b>116 909,3</b>	209 209,8	124 396,2	84 813,6	108 606,2	81 729,5	26 876,8
	iul.	<b>337 841,0</b>	<b>220 441,7</b>	<b>117 399,2</b>	210 123,3	124 569,9	85 553,3	109 880,7	83 285,6	26 595,1
	aug.	<b>341 693,3</b>	<b>222 856,4</b>	<b>118 836,9</b>	210 799,1	124 557,2	86 241,9	113 192,6	86 084,7	27 107,9
	sep.	<b>346 102,4</b>	<b>226 422,0</b>	<b>119 680,4</b>	212 439,8	124 941,7	87 498,1	115 978,9	89 325,4	26 653,6
	oct.	<b>350 298,9</b>	<b>228 925,7</b>	<b>121 373,2</b>	214 262,7	126 113,8	88 148,9	117 719,6	90 461,4	27 258,3
	nov.	<b>356 610,9</b>	<b>232 791,8</b>	<b>123 819,1</b>	217 356,8	127 876,9	89 479,9	121 455,4	93 267,4	28 188,0
	dec.	<b>367 686,8</b>	<b>241 686,2</b>	<b>126 000,6</b>	222 398,9	131 134,4	91 264,5	127 903,5	98 640,8	29 262,7
2020	ian.	<b>364 541,2</b>	<b>238 096,0</b>	<b>126 445,2</b>	223 424,1	131 603,1	91 820,9	124 061,5	94 791,9	29 269,6
	feb.	<b>367 542,5</b>	<b>239 287,6</b>	<b>128 254,9</b>	226 797,5	133 614,2	93 183,3	121 980,5	92 387,1	29 593,4
	mar.	<b>375 730,2</b>	<b>239 221,9</b>	<b>136 508,3</b>	230 909,3	133 417,1	97 492,3	127 474,0	93 223,7	34 250,3
	apr.	<b>378 431,7</b>	<b>241 143,2</b>	<b>137 288,5</b>	236 890,6	137 986,5	98 904,1	123 571,9	90 148,8	33 423,1
	mai	<b>383 546,2</b>	<b>245 820,1</b>	<b>137 726,1</b>	238 501,9	139 064,6	99 437,3	127 230,9	93 706,1	33 524,8
	iun.	<b>382 099,3</b>	<b>244 576,0</b>	<b>137 523,3</b>	239 423,5	139 667,5	99 756,0	125 512,5	92 159,8	33 352,7
	iul.	<b>383 666,4</b>	<b>245 835,6</b>	<b>137 830,7</b>	239 996,1	140 342,6	99 653,5	126 337,0	92 896,7	33 440,3
	aug.	<b>389 666,0</b>	<b>251 169,6</b>	<b>138 496,5</b>	240 811,5	140 632,6	100 179,0	131 926,1	98 222,0	33 704,1
	sep.	<b>397 145,9</b>	<b>255 943,9</b>	<b>141 202,0</b>	243 989,2	142 008,3	101 980,9	136 200,3	101 674,9	34 525,4
	oct.	<b>404 121,1</b>	<b>261 317,3</b>	<b>142 803,9</b>	249 742,3	146 042,0	103 700,3	137 786,1	103 032,9	34 753,2
	nov.	<b>410 279,6</b>	<b>264 420,1</b>	<b>145 859,5</b>	252 034,3	147 498,4	104 535,9	140 240,9	104 456,6	35 784,3
	dec.	<b>420 675,6</b>	<b>274 341,1</b>	<b>146 334,5</b>	256 679,2	151 427,2	105 252,0	147 364,3	110 542,6	36 821,7
2021	ian.	<b>421 976,1</b>	<b>274 863,8</b>	<b>147 112,3</b>	259 959,5	153 293,6	106 665,9	145 213,5	109 372,2	35 841,3
	feb.	<b>427 649,3</b>	<b>277 940,6</b>	<b>149 708,7</b>	262 462,6	154 810,6	107 652,0	146 967,3	110 104,6	36 862,7
	mar.	<b>430 900,8</b>	<b>280 106,3</b>	<b>150 794,5</b>	264 570,0	155 294,8	109 275,3	148 807,2	111 911,6	36 895,5
	apr.	<b>433 339,5</b>	<b>282 466,4</b>	<b>150 873,1</b>	266 517,5	157 099,3	109 418,2	149 080,9	112 243,4	36 837,5
	mai	<b>435 903,8</b>	<b>283 768,2</b>	<b>152 135,6</b>	266 567,5	156 879,2	109 688,3	152 122,0	114 449,6	37 672,4
	iun.	<b>438 083,6</b>	<b>284 806,8</b>	<b>153 276,8</b>	268 500,9	157 750,7	110 750,2	150 794,9	113 045,6	37 749,3
	iul.	<b>442 334,1</b>	<b>286 136,7</b>	<b>156 197,3</b>	270 553,1	158 737,5	111 815,6	153 181,2	113 558,6	39 622,7
	aug.	<b>449 906,6</b>	<b>291 692,5</b>	<b>158 214,1</b>	271 489,2	158 345,1	113 144,1	159 080,4	119 093,8	39 986,6
	sep.	<b>452 453,4</b>	<b>291 278,6</b>	<b>161 174,8</b>	273 088,8	158 187,4	114 901,5	159 265,3	118 248,5	41 016,8
	oct.	<b>458 291,0</b>	<b>294 302,8</b>	<b>163 988,3</b>	277 156,6	161 119,5	116 037,2	160 728,1	118 407,4	42 320,7
	nov.	<b>462 462,9</b>	<b>297 613,7</b>	<b>164 849,2</b>	277 788,5	161 026,3	116 762,2	164 449,4	121 760,4	42 689,0
	dec.	<b>479 302,9</b>	<b>311 439,6</b>	<b>167 863,3</b>	283 869,2	165 023,8	118 845,4	175 336,2	131 590,4	43 745,8
2022	ian.	<b>478 847,7</b>	<b>307 348,8</b>	<b>171 498,9</b>	285 459,2	165 486,0	119 973,3	173 336,7	127 096,5	46 240,2
	feb.	<b>481 339,6</b>	<b>306 842,4</b>	<b>174 497,2</b>	286 301,4	164 758,8	121 542,6	173 828,8	126 214,0	47 614,8
	mar.	<b>478 755,7</b>	<b>298 575,2</b>	<b>180 180,5</b>	281 882,8	156 835,0	125 047,9	175 133,6	125 634,6	49 498,9
	apr.	<b>480 598,1</b>	<b>299 949,6</b>	<b>180 648,5</b>	285 174,6	158 159,7	127 014,9	173 384,6	124 856,1	48 528,5
	mai	<b>481 079,3</b>	<b>301 437,0</b>	<b>179 642,4</b>	283 046,9	156 582,1	126 464,8	178 428,1	130 339,4	48 088,7
	iun.	<b>481 120,1</b>	<b>300 988,4</b>	<b>180 131,7</b>	283 397,6	156 942,5	126 455,1	177 098,1	128 481,0	48 617,0

\*) sunt incluse și instituțiile fără scop lucrativ în serviciul gospodăriilor populației.

Notă: Soldul depozitelor la sfârșitul lunii de referință nu include dobânda de plătit acumulată și care nu a ajuns la scadență.

## 7.2. Depozitele gospodăriilor populației\*

(milioane lei; sfârșitul perioadei)

Perioada	Total	Depozite overnight				Depozite la termen			
		Total	lei	euro	alte valute	Total	lei		
							Total	cu scadența până la 1 an inclusiv	cu scadența mai mare de 1 an
2021 iun.	268 500,9	157 199,0	92 070,5	57 527,0	7 601,4	111 301,9	65 680,2	54 696,1	10 984,1
iul.	270 553,1	159 561,5	93 120,8	58 694,2	7 746,6	110 991,6	65 616,7	54 569,7	11 047,1
aug.	271 489,2	160 749,7	92 901,6	60 135,7	7 712,5	110 739,4	65 443,5	54 568,2	10 875,3
sep.	273 088,8	162 658,6	93 174,3	61 608,3	7 876,1	110 430,3	65 013,1	54 315,6	10 697,6
oct.	277 156,6	166 759,9	96 079,4	62 755,1	7 925,4	110 396,8	65 040,1	54 292,7	10 747,4
nov.	277 788,5	167 488,0	96 031,3	63 491,5	7 965,3	110 300,4	64 995,0	54 424,8	10 570,2
dec.	283 869,2	173 157,4	99 806,0	65 304,0	8 047,4	110 711,8	65 217,8	54 573,1	10 644,7
2022 ian.	285 459,2	174 564,5	100 009,4	66 438,5	8 116,6	110 894,7	65 476,6	55 042,9	10 433,7
feb.	286 301,4	176 388,6	99 857,2	68 037,5	8 493,9	109 912,9	64 901,6	54 664,9	10 236,6
mar.	281 882,8	175 166,7	94 564,3	71 662,6	8 939,8	106 716,1	62 270,6	52 633,2	9 637,4
apr.	285 174,6	178 435,0	95 700,0	72 662,6	10 072,5	106 739,5	62 459,7	52 955,6	9 504,1
mai	283 046,9	176 089,6	93 456,6	72 770,9	9 862,1	106 957,4	63 125,5	53 818,5	9 307,0
iun.	283 397,6	176 192,8	93 211,4	73 043,8	9 937,6	107 204,9	63 731,1	54 594,1	9 137,0

Perioada	Depozite la termen (continuare)						Depozite rambursabile după notificare	Împrumuturi din operațiuni repo
	Total	euro		Total	alte valute			
		cu scadența până la 1 an inclusiv	cu scadența mai mare de 1 an		cu scadența până la 1 an inclusiv	cu scadența mai mare de 1 an		
2021 iun.	39 743,9	36 256,0	3 487,8	5 877,9	5 526,1	351,7	–	–
iul.	39 570,8	36 045,2	3 525,6	5 804,1	5 450,8	353,3	–	–
aug.	39 482,0	35 956,5	3 525,5	5 814,0	5 464,8	349,1	–	–
sep.	39 490,6	35 981,2	3 509,4	5 926,5	5 579,1	347,4	–	–
oct.	39 542,4	35 992,5	3 549,9	5 814,3	5 482,2	332,1	–	–
nov.	39 428,2	35 928,9	3 499,4	5 877,2	5 532,9	344,3	–	–
dec.	39 622,7	36 102,2	3 520,5	5 871,3	5 542,9	328,4	–	–
2022 ian.	39 567,3	36 107,6	3 459,8	5 850,7	5 546,6	304,2	–	–
feb.	39 278,6	35 830,6	3 448,1	5 732,6	5 437,3	295,4	–	–
mar.	38 653,8	35 186,8	3 467,0	5 791,7	5 493,0	298,6	–	–
apr.	38 325,6	34 879,9	3 445,7	5 954,2	5 658,3	295,9	–	–
mai	37 908,4	34 444,3	3 464,2	5 923,4	5 644,1	279,3	–	–
iun.	37 320,5	33 864,0	3 456,5	6 153,2	5 869,4	283,8	–	–

\*) sunt incluse și instituțiile fără scop lucrativ în serviciul gospodăriilor populației.

Notă: Soldul depozitelor la sfârșitul lunii de referință nu include dobânda de plătit acumulată și care nu a ajuns la scadență.

**7.3. Depozitele atrase de la societățile nefinanciare, instituțiile financiare nemonetare, administrația publică și nerezidenți**

(milioane lei; sfârșitul perioadei)

Perioada	DEPOZITE SOCIETĂȚI NEFINANCIARE									
	Total	Depozite overnight				Depozite la termen				
		Total	lei	euro	alte valute	Total	lei			
							Total	cu scadența până la 1 an inclusiv	cu scadența mai mare de 1 an	
2021 iun.	150 794,9	108 334,3	74 674,6	28 581,8	5 077,8	42 460,6	38 370,9	35 844,2	2 526,7	
iul.	153 181,2	112 269,4	76 877,9	30 374,9	5 016,6	40 911,8	36 680,6	34 007,0	2 673,6	
aug.	159 080,4	116 054,0	80 300,0	30 600,3	5 153,7	43 026,4	38 793,8	36 096,2	2 697,5	
sep.	159 265,3	117 036,7	80 264,3	31 283,6	5 488,7	42 228,6	37 984,1	35 223,6	2 760,5	
oct.	160 728,1	117 868,3	80 020,8	32 291,6	5 555,9	42 859,8	38 386,6	35 931,6	2 455,0	
nov.	164 449,4	119 955,4	81 904,1	32 510,5	5 540,8	44 493,9	39 856,3	37 517,9	2 338,4	
dec.	175 336,2	129 357,7	90 719,4	32 624,4	6 013,9	45 978,5	40 871,0	38 398,7	2 472,4	
2022 ian.	173 336,7	126 668,3	85 708,0	34 299,9	6 660,4	46 668,4	41 388,5	38 895,0	2 493,6	
feb.	173 828,8	123 904,1	81 460,5	35 557,8	6 885,7	49 924,7	44 753,5	42 139,0	2 614,5	
mar.	175 133,6	122 625,2	78 068,9	37 160,6	7 395,7	52 508,3	47 565,7	44 909,1	2 656,6	
apr.	173 384,6	121 613,5	77 759,0	36 627,1	7 227,3	51 771,2	47 097,1	44 425,8	2 671,4	
mai	178 428,1	122 256,5	79 088,0	36 159,6	7 008,9	56 171,7	51 251,4	48 505,5	2 745,9	
iun.	177 098,1	124 345,0	80 697,9	36 616,4	7 030,6	52 753,1	47 783,1	45 081,3	2 701,8	

Perioada	DEPOZITE SOCIETĂȚI NEFINANCIARE (continuare)							
	Depozite la termen (continuare)						Depozite rambursabile după notificare	Împrumuturi din operațiuni repo
	euro			alte valute				
	Total	cu scadența până la 1 an inclusiv	cu scadența mai mare de 1 an	Total	cu scadența până la 1 an inclusiv	cu scadența mai mare de 1 an		
2021 iun.	3 398,3	2 655,7	742,6	691,3	594,9	96,4	–	–
iul.	3 594,5	2 826,5	767,9	636,7	543,0	93,7	–	–
aug.	3 614,4	2 856,1	758,3	618,2	517,9	100,3	–	–
sep.	3 580,2	2 803,9	776,3	664,3	563,2	101,0	–	–
oct.	3 868,4	3 046,8	821,6	604,9	505,1	99,8	–	–
nov.	4 010,2	3 183,4	826,8	627,4	526,5	100,9	–	–
dec.	4 506,6	3 645,1	861,5	600,9	499,9	101,0	–	–
2022 ian.	4 652,7	3 788,1	864,6	627,2	519,3	107,9	–	–
feb.	4 539,7	3 717,1	822,6	631,5	518,9	112,6	–	–
mar.	4 227,1	3 390,7	836,5	715,5	600,4	115,0	–	–
apr.	3 993,6	3 149,0	844,6	680,4	563,4	117,0	–	–
mai	4 081,4	3 227,5	853,9	838,9	709,7	129,2	–	–
iun.	4 045,0	3 178,9	866,2	924,9	795,8	129,1	–	–

Perioada	DEPOZITE INSTITUȚII FINANCIARE NEMONETARE											
	Total	Depozite overnight				Depozite la termen						
		Total	lei	euro	alte valute	Total	lei			euro		
							Total	cu scadența până la 1 an inclusiv	cu scadența mai mare de 1 an	Total	cu scadența până la 1 an inclusiv	cu scadența mai mare de 1 an
2021 iun.	18 787,8	7 279,2	4 788,8	2 054,9	435,4	11 508,6	9 221,7	8 681,1	540,6	2 187,9	2 071,6	116,3
iul.	18 599,7	6 437,5	4 098,1	2 016,8	322,5	12 162,3	9 742,6	9 213,8	528,7	2 319,2	2 203,2	116,0
aug.	19 337,1	6 947,1	4 557,3	2 076,7	313,1	12 389,9	9 696,3	9 164,5	531,8	2 590,0	2 484,7	105,3
sep.	20 099,3	7 340,5	4 709,5	2 339,1	291,9	12 758,8	10 133,3	9 615,4	517,8	2 522,4	2 415,5	106,9
oct.	20 406,3	7 327,5	4 252,8	2 801,0	273,7	13 078,7	10 523,1	10 004,6	518,5	2 453,7	2 346,2	107,4
nov.	20 225,1	7 612,2	4 891,9	2 426,4	293,9	12 612,8	9 935,2	9 234,0	701,1	2 565,7	2 458,4	107,3
dec.	20 097,5	6 962,5	4 411,7	2 212,0	338,8	13 135,1	10 413,7	9 751,8	661,9	2 607,9	2 488,1	119,8
2022 ian.	20 051,7	7 300,7	4 650,8	2 300,7	349,3	12 751,0	10 115,6	9 459,7	655,9	2 514,0	2 396,1	117,9
feb.	21 209,4	8 067,2	5 296,2	2 364,1	406,9	13 142,2	10 573,3	9 945,6	627,8	2 427,8	2 309,9	117,9
mar.	21 739,2	8 656,7	5 567,9	2 732,4	356,5	13 082,5	10 537,6	9 925,2	612,4	2 394,1	2 275,6	118,4
apr.	22 038,9	7 981,9	5 527,6	2 074,3	380,1	14 057,0	11 406,3	10 796,5	609,8	2 495,5	2 391,9	103,5
mai	19 604,2	6 784,7	4 240,1	2 159,1	385,6	12 819,5	10 275,4	9 596,2	679,2	2 387,7	2 289,3	98,4
iun.	20 624,4	6 822,6	4 294,2	2 118,6	409,8	13 801,7	11 270,7	10 594,4	676,3	2 387,3	2 290,4	96,9

Perioada	DEPOZITE INSTITUȚII FINANCIARE NEMONETARE (continuare)						DEPOZITE ADMINISTRAȚIE PUBLICĂ				TOTAL DEPOZITE NEREZIDENȚI
	Depozite la termen (continuare)			Depozite rambursabile după notificare	Împrumuturi din operațiuni repo	Total	Administrația centrală	Administrația locală	Administrația sistemelor de asigurări sociale		
	alte valute										
	Total	cu scadența până la 1 an inclusiv	cu scadența mai mare de 1 an								
2021 iun.	99,1	98,3	c	–	–	49 806,7	48 366,1	1 420,1	20,4	44 937,0	
iul.	100,5	98,9	1,6	–	–	67 431,3	65 979,9	1 321,6	c	45 184,2	
aug.	103,6	102,8	c	–	–	65 847,8	64 498,0	1 284,6	c	45 851,2	
sep.	103,2	102,4	c	–	–	67 243,5	65 822,5	1 354,7	c	43 242,5	
oct.	102,0	101,2	c	–	–	55 490,8	54 006,8	1 422,7	c	43 565,3	
nov.	112,0	111,2	c	–	–	48 893,5	47 379,6	1 495,8	18,1	43 843,9	
dec.	113,5	111,5	2,0	–	–	53 491,6	51 825,4	1 657,9	c	46 594,5	
2022 ian.	121,5	120,3	c	–	–	69 128,8	67 335,3	1 659,2	c	46 682,2	
feb.	141,0	139,8	c	–	–	68 946,4	67 126,4	1 633,7	c	46 492,3	
mar.	150,8	149,6	c	–	–	57 829,0	56 170,5	1 604,4	c	47 058,5	
apr.	155,3	151,7	3,6	–	–	62 603,8	60 981,9	1 581,4	40,5	48 293,4	
mai	156,4	152,9	c	–	–	71 714,3	70 100,0	1 496,6	c	48 733,3	
iun.	143,8	140,1	c	–	–	81 813,4	80 164,7	1 532,0	c	51 804,8	

Notă: Soldul depozitelor la sfârșitul lunii de referință nu include dobânda de plătit acumulată și care nu a ajuns la scadență.

## 7.4. Creditul intern

(milioane lei; sfârșitul perioadei)

Perioada	Total	CREDIT ACORDAT SECTORULUI PRIVAT											
		Total	lei										
			Total, din care:	pe termen scurt			pe termen mediu			pe termen lung			
				societăți nefinanciare	gospodării ale populației*	Total, din care:	societăți nefinanciare	gospodării ale populației*	Total, din care:	societăți nefinanciare	gospodării ale populației*		
2018	dec.	<b>356 616,5</b>	<b>251 100,1</b>	165 668,5	30 806,1	24 701,8	3 990,8	59 957,9	23 209,5	35 290,4	74 904,5	17 931,4	56 386,1
2019	ian.	<b>357 116,9</b>	<b>252 192,2</b>	164 936,6	30 434,8	24 479,7	3 944,6	59 322,9	22 766,8	35 082,3	75 178,8	17 679,0	56 912,4
	feb.	<b>353 049,7</b>	<b>251 948,4</b>	165 462,4	30 585,7	24 769,9	3 887,7	59 086,0	22 420,0	35 200,4	75 790,6	17 786,6	57 439,6
	mar.	<b>358 392,7</b>	<b>254 907,7</b>	167 651,1	30 717,0	24 875,3	3 923,2	60 042,2	22 843,0	35 729,2	76 892,0	18 230,1	58 059,2
	apr.	<b>357 408,0</b>	<b>256 540,2</b>	169 387,4	30 912,9	24 949,6	3 865,9	61 178,9	23 508,8	36 151,6	77 295,7	18 039,8	58 635,1
	mai	<b>362 373,3</b>	<b>257 539,8</b>	170 614,7	30 500,6	24 634,3	3 890,3	62 069,4	23 686,6	36 814,3	78 044,7	18 140,1	59 193,7
	iun.	<b>359 669,4</b>	<b>259 570,9</b>	172 771,8	30 653,5	24 691,0	3 890,5	63 053,6	24 215,0	37 306,7	79 064,8	18 433,7	59 955,4
	iul.	<b>365 703,1</b>	<b>262 641,9</b>	174 894,6	31 176,6	24 980,6	4 231,9	63 809,7	24 331,2	37 976,2	79 908,3	18 407,0	60 776,1
	aug.	<b>369 450,9</b>	<b>264 638,6</b>	176 644,1	31 516,5	25 034,3	4 467,1	64 280,7	24 235,9	38 456,5	80 846,9	18 520,7	61 610,6
	sep.	<b>374 242,4</b>	<b>266 776,2</b>	177 717,3	31 327,8	24 951,0	4 573,4	64 486,1	24 173,7	38 771,9	81 903,4	18 750,4	62 493,3
	oct.	<b>378 270,6</b>	<b>268 294,7</b>	179 311,8	31 061,9	25 256,1	4 470,8	65 110,2	24 267,3	39 062,1	83 139,8	18 935,3	63 557,5
	nov.	<b>381 186,7</b>	<b>268 671,9</b>	180 427,7	30 614,2	25 101,9	4 206,3	65 570,1	24 271,2	39 435,4	84 243,4	19 079,3	64 497,7
	dec.	<b>383 787,2</b>	<b>267 575,0</b>	180 993,1	29 913,3	24 835,7	4 050,1	65 511,6	24 330,2	39 240,7	85 568,3	19 436,4	65 451,9
2020	ian.	<b>389 047,1</b>	<b>269 646,7</b>	181 405,5	29 897,8	24 612,4	3 985,2	65 493,0	24 301,3	39 297,3	86 014,7	19 327,3	66 039,4
	feb.	<b>385 756,1</b>	<b>271 057,1</b>	181 627,7	29 249,0	24 425,1	3 872,3	65 611,1	23 880,7	39 784,6	86 767,6	19 412,1	66 752,1
	mar.	<b>398 814,4</b>	<b>272 551,0</b>	183 031,1	29 021,5	23 861,5	3 869,9	65 484,1	23 878,3	39 617,9	88 525,5	19 886,3	67 943,9
	apr.	<b>401 214,4</b>	<b>271 124,4</b>	181 925,4	27 758,5	22 835,5	3 665,7	63 145,0	23 840,7	37 362,6	91 021,9	20 106,7	70 182,0
	mai	<b>405 344,2</b>	<b>269 146,8</b>	181 157,1	26 921,4	22 320,9	3 654,1	60 912,9	23 419,0	35 594,5	93 322,7	20 381,2	72 214,5
	iun.	<b>401 500,3</b>	<b>270 118,4</b>	183 178,6	27 259,8	22 436,3	3 758,5	61 587,9	23 919,0	35 729,2	94 330,9	20 681,4	72 906,5
	iul.	<b>405 671,9</b>	<b>272 164,3</b>	185 597,3	26 965,5	21 918,6	4 017,4	63 316,1	25 405,2	36 115,2	95 315,8	20 733,5	73 850,8
	aug.	<b>410 475,1</b>	<b>274 493,1</b>	187 836,6	27 293,0	22 191,7	4 152,8	64 184,5	25 957,2	36 406,2	96 359,1	21 026,8	74 589,7
	sep.	<b>411 757,6</b>	<b>277 500,3</b>	190 251,9	27 152,6	21 936,1	4 204,6	65 765,3	27 259,2	36 728,6	97 334,0	21 226,1	75 350,4
	oct.	<b>418 096,7</b>	<b>279 172,6</b>	192 587,2	26 762,5	21 533,2	4 035,1	66 912,1	28 273,2	36 897,5	98 912,6	21 980,0	76 168,4
	nov.	<b>422 925,5</b>	<b>281 001,0</b>	194 788,1	26 717,9	21 578,0	3 863,9	67 879,5	29 151,6	37 003,1	100 190,7	22 282,7	77 134,4
	dec.	<b>427 961,6</b>	<b>282 370,5</b>	196 322,0	25 853,5	21 007,4	3 699,3	68 120,4	29 660,0	36 692,2	102 348,1	23 279,9	78 256,9
2021	ian.	<b>434 436,4</b>	<b>283 529,9</b>	197 337,5	25 769,3	21 002,8	3 578,3	68 463,9	30 009,8	36 663,6	103 104,3	23 402,7	78 913,9
	feb.	<b>440 992,3</b>	<b>285 542,9</b>	199 636,2	26 127,1	21 349,8	3 507,3	69 116,1	30 379,9	36 986,2	104 393,1	23 991,5	79 582,9
	mar.	<b>444 966,6</b>	<b>290 569,4</b>	203 740,3	26 267,3	21 281,1	3 559,5	71 580,9	32 292,5	37 603,5	105 892,1	24 431,1	80 639,7
	apr.	<b>451 735,1</b>	<b>293 559,1</b>	206 428,8	26 790,6	21 658,4	3 515,9	72 346,8	32 390,7	38 339,8	107 291,4	24 782,6	81 613,9
	mai	<b>457 148,5</b>	<b>296 269,3</b>	209 139,4	26 823,3	21 746,7	3 570,9	73 781,8	32 926,4	39 161,7	108 534,2	24 997,4	82 631,5
	iun.	<b>459 744,5</b>	<b>300 321,7</b>	213 604,0	27 105,4	22 060,8	3 593,9	76 168,1	34 398,4	40 059,0	110 330,5	25 380,2	83 789,9
	iul.	<b>466 248,4</b>	<b>306 589,9</b>	217 870,7	27 763,9	22 584,3	3 770,0	78 371,2	35 736,8	40 928,4	111 735,6	25 427,8	85 201,2
	aug.	<b>470 125,2</b>	<b>309 691,2</b>	220 725,0	28 026,8	22 820,4	3 918,1	79 356,4	36 024,2	41 563,5	113 341,7	25 713,2	86 526,3
	sep.	<b>477 245,3</b>	<b>314 569,8</b>	225 288,6	28 941,5	23 606,2	3 995,0	80 842,3	37 142,9	41 987,9	115 504,8	26 614,7	87 783,4
	oct.	<b>475 077,7</b>	<b>316 944,8</b>	227 343,5	29 396,1	24 123,2	3 941,9	81 373,1	37 632,8	42 027,2	116 574,3	26 618,6	88 880,3
	nov.	<b>480 419,5</b>	<b>321 980,5</b>	231 717,8	30 657,2	25 334,8	3 927,4	82 666,7	38 846,7	42 044,9	118 393,9	27 214,0	90 011,8
	dec.	<b>496 902,2</b>	<b>324 264,7</b>	234 876,8	31 165,0	25 776,8	3 852,3	83 300,9	39 560,9	41 882,9	120 411,0	27 868,7	91 110,1
2022	ian.	<b>494 053,5</b>	<b>326 461,9</b>	235 804,7	32 131,4	26 711,2	3 775,3	82 557,7	38 432,6	41 793,9	121 115,6	27 998,4	91 664,8
	feb.	<b>497 480,8</b>	<b>330 765,8</b>	239 789,4	34 123,3	28 707,1	3 731,4	83 365,3	38 803,3	42 209,3	122 300,8	28 244,8	92 590,2
	mar.	<b>500 166,5</b>	<b>336 132,8</b>	244 455,5	35 343,4	30 022,5	3 823,5	84 606,8	39 367,5	42 695,9	124 505,4	29 057,5	93 860,3
	apr.	<b>505 068,7</b>	<b>339 883,5</b>	246 799,9	35 960,2	30 901,9	3 785,0	85 523,8	39 805,1	43 090,6	125 315,8	29 002,2	94 604,4
	mai	<b>509 232,1</b>	<b>345 273,9</b>	251 036,6	36 373,0	31 163,3	3 938,9	88 099,4	41 295,7	44 007,6	126 564,3	29 372,2	95 502,4
	iun.	<b>517 027,3</b>	<b>352 813,6</b>	254 192,8	37 058,3	31 723,4	4 089,4	89 628,7	42 279,1	44 590,3	127 505,7	29 454,6	96 331,1



Perioada	CREDIT ACORDAT SECTORULUI PRIVAT (continuare)											CREDIT GUVERNAMENTAL**
	valută											
	Total	pe termen scurt			pe termen mediu			pe termen lung				
	Total, din care:	societăți nefinanciare	gospodării ale populației*	Total, din care:	societăți nefinanciare	gospodării ale populației*	Total, din care:	societăți nefinanciare	gospodării ale populației*			
2018	dec.	85 431,6	10 958,2	9 180,5	170,5	14 756,4	13 601,6	416,5	59 717,0	22 114,9	36 759,6	<b>105 516,4</b>
2019	ian.	87 255,6	11 580,4	10 115,5	172,3	15 153,0	13 959,8	423,2	60 522,2	22 669,0	36 978,6	<b>104 924,7</b>
	feb.	86 486,0	11 001,8	9 769,1	175,2	15 254,5	14 006,2	430,0	60 229,7	22 649,2	36 734,9	<b>101 101,4</b>
	mar.	87 256,6	11 370,8	10 070,8	171,1	15 525,6	14 315,2	419,4	60 360,2	22 818,9	36 620,5	<b>103 485,0</b>
	apr.	87 152,8	11 340,1	10 055,3	173,8	15 698,7	14 438,1	422,4	60 113,9	22 972,4	36 193,6	<b>100 867,8</b>
	mai	86 925,2	11 056,6	9 691,7	156,4	16 065,7	14 725,7	397,9	59 802,9	22 996,1	35 843,5	<b>104 833,4</b>
	iun.	86 799,1	10 953,8	9 365,2	153,8	15 922,3	14 266,8	372,1	59 923,1	23 452,2	35 445,1	<b>100 098,5</b>
	iul.	87 747,3	11 315,9	9 574,8	146,8	16 331,1	14 359,1	363,4	60 100,2	23 942,5	35 102,0	<b>103 061,2</b>
	aug.	87 994,4	11 405,6	9 726,1	145,3	16 563,1	14 569,8	358,7	60 025,7	24 135,5	34 798,2	<b>104 812,3</b>
	sep.	89 058,8	11 755,7	10 009,3	143,3	16 973,3	14 917,1	341,3	60 329,8	24 525,7	34 695,0	<b>107 466,2</b>
	oct.	88 982,9	11 479,7	9 836,5	133,6	17 222,4	15 042,1	341,7	60 280,8	24 823,5	34 334,3	<b>109 975,8</b>
	nov.	88 244,2	10 805,2	9 402,3	127,9	17 186,1	14 960,6	331,0	60 252,9	24 954,3	34 152,6	<b>112 514,8</b>
	dec.	86 581,8	9 246,4	8 999,4	125,9	17 288,6	15 030,5	322,1	60 046,8	25 115,5	33 868,4	<b>116 212,2</b>
2020	ian.	88 241,2	10 889,1	9 143,6	123,2	17 479,1	15 198,4	318,8	59 873,1	25 230,6	33 591,3	<b>119 400,3</b>
	feb.	89 429,5	11 282,1	9 422,5	124,4	18 051,2	15 626,2	320,4	60 096,2	25 491,0	33 564,5	<b>114 699,0</b>
	mar.	89 519,9	11 103,0	9 192,2	126,6	18 034,0	15 536,8	317,7	60 382,9	25 947,2	33 360,8	<b>126 263,4</b>
	apr.	89 199,0	10 698,2	8 712,9	126,0	17 925,7	15 399,9	317,8	60 575,1	26 218,2	33 235,9	<b>130 090,0</b>
	mai	87 989,7	9 633,1	8 474,1	117,3	17 695,6	15 134,7	316,7	60 661,1	26 607,5	32 931,4	<b>136 197,4</b>
	iun.	86 939,8	9 309,1	8 129,5	111,4	17 090,9	14 614,4	313,9	60 539,8	26 594,3	32 678,0	<b>131 381,9</b>
	iul.	86 567,0	9 118,5	8 019,7	109,6	17 089,6	14 584,3	307,4	60 358,9	26 711,6	32 275,4	<b>133 507,6</b>
	aug.	86 656,4	9 318,3	8 194,7	111,7	17 318,4	14 571,0	300,1	60 019,8	26 803,6	32 010,5	<b>135 982,0</b>
	sep.	87 248,4	9 370,3	8 266,1	112,2	17 894,6	15 044,4	292,4	59 983,5	26 845,4	31 892,5	<b>134 257,3</b>
	oct.	86 585,4	9 352,5	8 517,1	106,6	17 823,2	15 342,3	292,2	59 409,7	26 543,1	31 614,3	<b>138 924,1</b>
	nov.	86 213,0	9 414,4	8 545,3	103,3	16 866,5	14 398,6	287,4	59 932,1	27 394,5	31 236,9	<b>141 924,5</b>
	dec.	86 048,4	9 511,2	8 355,4	99,5	16 782,8	14 071,8	286,8	59 754,4	27 588,5	30 842,7	<b>145 591,1</b>
2021	ian.	86 192,4	9 940,0	8 703,7	99,5	16 623,9	13 897,7	280,2	59 628,4	27 809,5	30 547,7	<b>150 906,5</b>
	feb.	85 906,7	9 930,1	8 665,7	98,7	16 746,8	13 952,3	275,6	59 229,7	27 877,2	30 156,2	<b>155 449,4</b>
	mar.	86 829,1	9 939,3	8 866,3	98,5	17 155,7	14 259,0	274,8	59 734,1	28 391,6	30 111,3	<b>154 397,2</b>
	apr.	87 130,3	10 665,3	9 328,6	100,9	17 396,2	14 466,6	272,3	59 068,8	28 168,3	29 728,4	<b>158 176,0</b>
	mai	87 129,9	10 482,3	9 301,8	82,5	17 621,0	14 331,8	265,9	59 026,6	28 498,5	29 386,7	<b>160 879,2</b>
	iun.	86 717,7	9 872,4	8 647,9	107,7	18 068,3	14 598,1	269,0	58 777,0	28 372,4	29 082,3	<b>159 422,7</b>
	iul.	88 719,2	10 952,0	9 586,3	105,8	18 284,6	14 957,2	268,7	59 482,6	29 020,4	28 745,5	<b>159 658,4</b>
	aug.	88 966,3	10 973,9	9 662,7	106,9	18 653,0	15 237,9	264,2	59 339,3	29 133,7	28 473,7	<b>160 434,0</b>
	sep.	89 281,2	11 179,6	9 730,1	108,1	18 895,0	15 360,3	264,6	59 206,7	29 280,6	28 167,3	<b>162 675,5</b>
	oct.	89 601,3	11 147,3	9 706,8	105,5	19 172,6	15 573,0	257,8	59 281,4	29 639,0	27 880,2	<b>158 132,9</b>
	nov.	90 262,7	11 226,7	9 968,9	105,0	19 561,4	15 903,0	247,9	59 474,7	30 035,5	27 560,0	<b>158 439,0</b>
	dec.	89 387,9	10 105,0	8 955,5	99,5	19 922,3	16 222,7	243,7	59 360,6	30 143,5	27 184,1	<b>172 637,4</b>
2022	ian.	90 657,2	10 974,6	9 638,7	99,4	20 081,4	16 210,5	236,7	59 601,2	30 521,4	26 854,7	<b>167 591,6</b>
	feb.	90 976,4	11 125,8	9 956,2	100,0	20 294,6	16 423,2	234,9	59 556,0	30 696,6	26 611,0	<b>166 715,0</b>
	mar.	91 677,3	11 132,5	10 484,5	99,7	20 385,9	16 483,4	225,3	60 158,9	31 567,3	26 275,2	<b>164 033,7</b>
	apr.	93 083,6	11 996,0	11 163,2	100,6	20 789,0	16 621,1	223,3	60 298,6	31 874,4	26 018,1	<b>165 185,2</b>
	mai	94 237,3	12 425,9	11 517,7	102,1	21 090,0	16 863,8	219,3	60 721,4	32 470,7	25 711,1	<b>163 958,1</b>
	iun.	98 620,8	13 624,2	12 662,3	98,2	22 895,5	18 484,0	219,9	62 101,1	33 986,8	25 536,5	<b>164 213,7</b>

\*) sunt incluse și instituțiile fără scop lucrativ în serviciul gospodăriilor populației.

\*\*) inclusiv titluri de natura datoriei.

Notă: Soldul creditelor la sfârșitul lunii de referință nu include dobânda de încasat acumulată și care nu a ajuns la scadență.

Soldul creditelor la sfârșitul lunii de referință include creditele neperformante.

## 7.5. Creditul acordat gospodăriilor populației\*

(milioane lei; sfârșitul perioadei)

Perioada	Total	în funcție de valută			în funcție de destinație și valută			
		lei	euro	alte valute	Credite pentru locuințe			
					Total	lei	euro	alte valute
2021 iun.	<b>156 901,8</b>	127 442,8	26 853,8	2 605,2	<b>94 140,2</b>	73 924,0	18 741,3	1 474,9
iul.	<b>159 019,5</b>	129 899,6	26 510,5	2 609,5	<b>95 374,2</b>	75 381,6	18 512,4	1 480,3
aug.	<b>160 852,6</b>	132 007,9	26 271,4	2 573,3	<b>96 591,2</b>	76 772,7	18 355,2	1 463,3
sep.	<b>162 306,3</b>	133 766,4	26 022,9	2 517,1	<b>97 737,9</b>	78 106,6	18 195,2	1 436,1
oct.	<b>163 092,8</b>	134 849,4	25 725,5	2 517,9	<b>98 712,5</b>	79 265,8	18 006,5	1 440,2
nov.	<b>163 897,0</b>	135 984,1	25 407,9	2 505,1	<b>99 740,1</b>	80 498,8	17 802,1	1 439,3
dec.	<b>164 372,6</b>	136 845,3	25 051,9	2 475,4	<b>100 691,0</b>	81 687,2	17 578,8	1 425,1
2022 ian.	<b>164 424,7</b>	137 233,9	24 776,2	2 414,6	<b>101 138,2</b>	82 344,1	17 399,8	1 394,3
feb.	<b>165 476,8</b>	138 530,9	24 553,4	2 392,5	<b>101 908,4</b>	83 296,3	17 225,8	1 386,3
mar.	<b>166 980,0</b>	140 379,7	24 248,3	2 351,9	<b>103 021,2</b>	84 631,4	17 026,4	1 363,4
apr.	<b>167 822,0</b>	141 480,1	24 013,7	2 328,2	<b>103 679,8</b>	85 453,7	16 878,1	1 348,0
mai	<b>169 481,4</b>	143 448,9	23 747,1	2 285,5	<b>104 443,9</b>	86 418,1	16 702,2	1 323,6
iun.	<b>170 865,4</b>	145 010,9	23 533,7	2 320,8	<b>105 200,0</b>	87 284,0	16 570,9	1 345,2

Perioada	în funcție de destinație și valută (continuare)			
	Credite pentru consum și alte scopuri			
	Total	lei	euro	alte valute
2021 iun.	<b>62 761,6</b>	53 518,8	8 112,5	1 130,3
iul.	<b>63 645,3</b>	54 518,0	7 998,0	1 129,2
aug.	<b>64 261,4</b>	55 235,2	7 916,2	1 110,0
sep.	<b>64 568,4</b>	55 659,8	7 827,7	1 081,0
oct.	<b>64 380,3</b>	55 583,6	7 719,0	1 077,7
nov.	<b>64 156,9</b>	55 485,3	7 605,8	1 065,8
dec.	<b>63 681,6</b>	55 158,1	7 473,1	1 050,4
2022 ian.	<b>63 286,5</b>	54 889,8	7 376,4	1 020,4
feb.	<b>63 568,4</b>	55 234,6	7 327,6	1 006,2
mar.	<b>63 958,8</b>	55 748,3	7 222,0	988,5
apr.	<b>64 142,2</b>	56 026,4	7 135,6	980,2
mai	<b>65 037,5</b>	57 030,8	7 044,9	961,9
iun.	<b>65 665,4</b>	57 726,9	6 962,8	975,7

\*) sunt incluse și instituțiile fără scop lucrativ în serviciul gospodăriilor populației.

Notă: Soldul creditelor la sfârșitul lunii de referință nu include dobânda de încasat acumulată și care nu a ajuns la scadență.

Soldul creditelor la sfârșitul lunii de referință include creditele neperformante.

## 7.6. Creditul acordat societăților nefinanciare, instituțiilor financiare nemonetare, administrației publice și nerezidenților

(milioane lei; sfârșitul perioadei)

Perioada	CREDITE ACORDATE SOCIETĂȚILOR NEFINANCIARE														
	Total	Credite în lei				Total	Credite în euro			Total	Credite în alte valute				
		Total	cu scadența				Total	cu scadența			Total	cu scadența			
			până la 1 an inclusiv	mai mare de 1 an și până la 5 ani inclusiv	mai mare de 5 ani			până la 1 an inclusiv	mai mare de 1 an și până la 5 ani inclusiv			mai mare de 5 ani	până la 1 an inclusiv	mai mare de 1 an și până la 5 ani inclusiv	mai mare de 5 ani
2021	iun.	133 457,9	81 839,5	22 060,8	34 398,4	25 380,2	48 684,2	6 968,5	13 920,8	27 795,0	2 934,2	1 679,4	677,3	577,4	
	iul.	137 312,8	83 748,9	22 584,3	35 736,8	25 427,8	50 336,5	7 677,8	14 211,0	28 447,7	3 227,4	1 908,6	746,1	572,7	
	aug.	138 592,0	84 557,8	22 820,4	36 024,2	25 713,2	51 103,1	7 972,6	14 566,2	28 564,3	2 931,2	1 690,2	671,7	569,4	
	sep.	141 734,8	87 363,8	23 606,2	37 142,9	26 614,7	51 103,5	7 717,4	14 686,3	28 699,8	3 267,5	2 012,7	674,0	580,8	
	oct.	143 293,4	88 374,6	24 123,2	37 632,8	26 618,6	51 631,2	7 770,2	14 830,8	29 030,1	3 287,6	1 936,6	742,1	608,9	
	nov.	147 302,9	91 395,5	25 334,8	38 846,7	27 214,0	52 246,2	7 798,0	15 059,8	29 388,3	3 661,3	2 170,9	843,2	647,2	
	dec.	148 528,1	93 206,4	25 776,8	39 560,9	27 868,7	52 331,9	7 447,7	15 429,3	29 454,9	2 989,8	1 507,8	793,4	688,6	
2022	ian.	149 512,8	93 142,2	26 711,2	38 432,6	27 998,4	53 085,8	7 891,4	15 398,2	29 796,2	3 284,8	1 747,3	812,4	725,2	
	feb.	152 831,1	95 755,1	28 707,1	38 803,3	28 244,8	53 774,7	8 230,7	15 568,6	29 975,4	3 301,3	1 725,5	854,6	721,2	
	mar.	156 982,7	98 447,4	30 022,5	39 367,5	29 057,5	54 953,6	8 451,4	15 645,4	30 856,7	3 581,7	2 033,1	838,0	710,6	
	apr.	159 367,7	99 709,2	30 901,9	39 805,1	29 002,2	55 596,2	8 807,9	15 676,7	31 111,5	4 062,4	2 355,3	944,3	762,9	
	mai	162 683,4	101 831,2	31 163,3	41 295,7	29 372,2	57 028,7	9 264,9	16 084,3	31 679,4	3 823,5	2 252,8	779,5	791,2	
	iun.	168 590,1	103 457,1	31 723,4	42 279,1	29 454,6	60 873,6	10 037,2	17 668,6	33 167,8	4 259,4	2 625,1	815,4	818,9	

Perioada	CREDITE ACORDATE INSTITUȚIILOR FINANCIARE NEMONETARE					CREDITE ACORDATE ADMINISTRAȚIEI PUBLICE				CREDITE ACORDATE NEREZIDENȚILOR	
	Total	Societăți de asigurare și fonduri de pensii		Alți intermediari financiari*		Total	Administrația centrală	Administrația locală	Administrația sistemelor de asigurări sociale		
		Total, din care:	cu scadența până la 1 an inclusiv	Total, din care:	cu scadența până la 1 an inclusiv						
2021	iun.	9 962,1	0,0	0,0	9 962,1	2 567,5	13 880,6	3 794,8	10 037,0	c	77 414,9
	iul.	10 257,6	0,0	0,0	10 257,6	2 669,5	11 321,1	1 505,1	9 754,6	c	109 876,3
	aug.	10 246,6	0,0	0,0	10 246,6	2 492,7	11 422,5	1 573,1	9 783,2	c	112 188,2
	sep.	10 528,8	0,0	0,0	10 528,7	2 681,7	11 584,7	1 628,4	9 882,1	c	114 403,8
	oct.	10 558,5	c	c	10 558,5	2 666,1	11 571,0	1 506,1	10 001,4	c	111 153,6
	nov.	10 780,6	c	c	10 780,6	2 547,8	11 608,8	1 388,2	10 174,5	c	118 535,4
	dec.	11 364,0	c	c	11 364,0	2 585,9	24 012,7	c	10 690,7	c	124 964,3
2022	ian.	12 524,4	0,0	0,0	12 524,4	2 881,4	17 885,4	c	10 640,2	c	124 400,2
	feb.	12 457,9	0,0	0,0	12 457,9	2 754,5	17 978,1	c	10 765,9	c	123 916,8
	mar.	12 170,2	0,0	0,0	12 170,1	2 045,6	18 227,3	c	10 752,6	c	116 479,7
	apr.	12 693,7	c	c	12 673,3	1 985,2	20 706,5	c	10 775,8	c	118 540,5
	mai	13 109,2	c	c	13 088,7	2 056,4	20 859,7	c	10 797,3	c	116 069,0
	iun.	13 358,1	c	c	13 337,6	2 088,7	21 069,5	c	10 823,9	c	115 373,0

\*) sunt incluși și auxiliarii financiari.

Notă: Soldul creditelor la sfârșitul lunii de referință nu include dobânda de încasat acumulată și care nu a ajuns la scadență.

Soldul creditelor la sfârșitul lunii de referință include creditele neperformante.

**8. ACTIVELE ȘI PASIVELE FONDURILOR DE INVESTIȚII, ALTELE DECÂT FONDURILE DE PIAȚĂ MONETARĂ (FI)****8.1. Structura bilanțieră**

(milioane lei; sfârșitul perioadei)

Perioada	Total active/ pasive	Active						Pasive, din care: acțiuni/unități de fond ale FI
		Creanțe din depozite și credite	Titluri de natura datoriei	Participații (exclusiv acțiuni/unități de fond ale FI)	Acțiuni/ unități de fond ale FI	Active nefinanciare	Alte active	
2018	<b>42 071,6</b>	6 029,6	15 475,1	17 040,1	3 104,8	44,6	377,5	39 036,8
2019	<b>48 212,8</b>	5 828,2	17 319,0	21 028,8	3 789,4	67,1	180,3	46 245,0
2020	<b>42 743,6</b>	4 830,2	15 573,0	18 582,1	3 496,4	59,8	202,1	40 974,3
2021	<b>51 873,2</b>	5 570,1	16 082,5	25 138,7	4 662,3	64,3	355,3	48 963,9
2021								
iun.	<b>48 574,9</b>	5 091,3	16 811,3	21 300,2	4 459,1	58,2	854,7	46 224,9
iul.	<b>48 931,0</b>	5 530,4	17 030,8	21 402,6	4 524,6	58,0	384,6	46 007,5
aug.	<b>49 398,6</b>	5 433,2	17 023,5	21 872,6	4 451,0	58,9	559,5	46 914,6
sep.	<b>51 004,4</b>	5 590,8	17 054,5	23 311,3	4 595,4	58,7	393,7	48 491,9
oct.	<b>50 347,5</b>	5 772,1	16 382,4	23 435,4	4 517,1	58,8	181,7	47 957,9
nov.	<b>49 722,4</b>	5 552,0	16 161,1	23 067,3	4 623,4	61,6	257,0	47 365,6
dec.	<b>51 873,2</b>	5 570,1	16 082,5	25 138,7	4 662,3	64,3	355,3	48 963,9
2022								
ian.	<b>52 333,9</b>	6 273,4	16 253,7	24 984,1	4 566,0	64,1	192,5	49 248,9
feb.	<b>50 272,6</b>	6 161,5	14 516,1	24 480,8	4 454,1	76,5	583,6	47 744,0
mar.	<b>48 828,7</b>	5 473,8	13 199,6	25 132,4	4 344,4	83,0	595,6	47 127,3
apr.	<b>50 605,3</b>	5 608,9	12 579,0	26 519,8	4 222,3	87,7	1 587,7	48 048,4
mai	<b>49 513,3</b>	5 542,7	11 765,3	26 311,7	4 297,8	85,5	1 510,2	47 195,0
iun.	<b>47 806,1</b>	5 120,2	11 021,2	26 863,4	4 090,3	83,5	627,5	46 049,7

Notă: Dobânda de încasat/de plătit aferentă creditelor și depozitelor, acumulată și care nu a ajuns la scadență, se înregistrează la poziția „Alte active”/„Alte pasive”.

Valoarea titlurilor de natura datoriei deținute include creanța atașată.

## 8.2. Titluri de natura datoriei deținute

(milioane lei; sfârșitul perioadei)

Perioada	Denominate în lei													
	Total	cu scadența inițială ≤ 1 an						cu scadența inițială > 1 an și ≤ 2 ani						
		Total	rezidenți			nerezidenți			Total	rezidenți			nerezidenți	
			Total, din care:	Instituții financiare monetare	Administrația publică	Total, din care:	Zona euro	Total, din care:		Instituții financiare monetare	Administrația publică	Total, din care:	Zona euro	
2018	7 364,7	185,7	68,8	–	68,8	116,8	c	89,7	c	–	c	86,7	c	
2019	6 902,1	83,7	2,9	–	2,9	80,8	c	309,6	c	–	c	307,5	143,1	
2020	8 087,7	120,0	94,3	–	94,3	25,8	–	69,4	36,6	–	36,6	c	c	
2021	8 587,8	433,8	257,9	–	257,9	175,9	87,7	243,2	69,9	–	69,9	173,3	c	
2021	iun.	9 064,7	207,4	126,1	–	126,1	81,3	–	149,2	44,5	–	44,5	104,6	c
	iul.	9 081,3	235,1	147,2	–	147,2	87,9	–	173,8	47,9	–	47,9	125,9	c
	aug.	8 961,6	300,4	212,3	–	210,5	88,1	–	164,6	53,5	–	53,5	111,2	c
	sep.	8 883,6	330,3	242,6	–	240,7	87,7	–	171,6	60,2	–	60,2	111,5	c
	oct.	8 633,1	377,5	289,6	–	288,2	87,9	–	240,4	68,1	–	68,1	172,3	c
	nov.	8 548,7	395,4	307,3	–	307,3	88,0	–	241,1	68,3	–	68,3	172,8	c
	dec.	8 587,8	433,8	257,9	–	257,9	175,9	87,7	243,2	69,9	–	69,9	173,3	c
2022	ian.	8 786,2	366,8	173,4	–	173,4	193,4	105,0	244,0	70,2	–	70,2	173,8	c
	feb.	8 389,2	396,0	202,1	–	201,4	193,9	105,4	231,7	73,3	–	73,3	158,3	c
	mar.	7 316,7	353,1	209,1	–	208,4	144,0	105,8	187,3	73,6	–	73,6	113,8	c
	apr.	6 905,3	320,9	99,9	–	99,2	221,0	147,2	195,4	73,9	–	73,9	121,6	c
	mai	6 425,2	303,6	90,9	–	90,9	212,7	132,8	194,0	74,0	–	74,0	119,9	c
	iun.	6 125,4	278,4	81,5	–	81,5	196,9	133,3	183,9	74,2	–	74,2	109,7	–

Notă: Valoarea titlurilor de natura datoriei deținute include creanța atașată.

Perioada	Denominate în lei (continuare)						Denominate în euro					
	Total	cu scadența inițială > 2 ani					Total, din care:	cu scadența inițială > 2 ani				
		Total, din care:	rezidenți		nerezidenți			Total, din care:	rezidenți			
			Instituții financiare monetare	Administrația publică	Total, din care:	Zona euro			Total, din care:	Total, din care:	Instituții financiare monetare	Administrația publică
2018	7 089,4	4 282,9	577,3	3 658,1	2 806,5	1 948,2	7 636,1	7 529,9	5 392,1	–	5 376,6	
2019	6 508,8	4 152,4	512,3	3 587,3	2 356,5	1 606,5	9 799,6	9 761,5	6 963,8	95,6	6 793,1	
2020	7 898,3	6 008,4	333,0	5 624,7	1 889,8	1 287,4	7 048,0	7 025,6	5 293,6	53,8	5 061,4	
2021	7 910,8	6 354,5	780,4	5 508,7	1 556,3	1 215,5	6 942,8	6 920,0	5 575,5	99,3	5 158,0	
2021	iun.	8 708,1	6 884,2	688,0	6 144,0	1 823,9	1 250,5	7 222,6	7 200,6	5 671,5	55,4	5 357,3
	iul.	8 672,3	6 885,9	688,6	6 145,6	1 786,4	1 212,3	7 402,5	7 380,4	5 832,1	55,0	5 516,2
	aug.	8 496,6	6 740,0	690,9	5 995,2	1 756,5	1 181,0	7 510,0	7 487,1	5 968,1	55,3	5 650,5
	sep.	8 381,6	6 619,6	693,1	5 872,5	1 762,1	1 184,5	7 599,5	7 574,8	6 029,2	98,0	5 667,7
	oct.	8 015,2	6 261,3	736,5	5 470,9	1 753,9	1 232,5	7 210,8	7 186,5	5 737,6	98,3	5 377,1
	nov.	7 912,3	6 222,7	738,9	5 427,2	1 689,6	1 194,6	7 055,6	7 032,3	5 643,6	99,2	5 227,1
	dec.	7 910,8	6 354,5	780,4	5 508,7	1 556,3	1 215,5	6 942,8	6 920,0	5 575,5	99,3	5 158,0
2022	ian.	8 175,3	6 653,0	786,1	5 802,3	1 522,3	1 186,6	6 888,7	6 866,6	5 537,8	99,5	5 026,6
	feb.	7 761,5	6 473,5	788,7	5 620,2	1 288,0	976,4	5 737,5	5 715,8	4 500,8	93,2	4 099,0
	mar.	6 776,3	5 506,3	801,6	4 639,4	1 270,0	936,3	5 526,1	5 504,2	4 315,2	93,3	3 909,0
	apr.	6 388,9	5 128,6	804,5	4 259,0	1 260,4	937,9	5 300,5	5 278,1	4 117,0	93,6	3 710,1
	mai	5 927,7	4 680,8	797,6	3 822,1	1 246,8	938,6	4 957,3	4 935,5	3 895,1	87,1	3 515,1
	iun.	5 663,1	4 456,4	796,9	3 601,1	1 206,7	900,4	4 604,1	4 581,8	3 583,4	87,1	3 217,5

Notă: Valoarea titlurilor de natura datoriei deținute include creanța atașată.

## 8.3. Participații deținute

(milioane lei; sfârșitul perioadei)

Perioada	Rezidenți						Nerezidenți	
	Total, din care:	Instituții financiare monetare	Alți intermediari financieri, auxiliari financieri, instituții financiare captive și alte entități creditoare	Societăți de asigurare și fonduri de pensii	Societăți nefinanciare	Total, din care:	Zona euro	
2018	16 354,8	2 710,8	137,8	–	13 506,1	685,3	574,0	
2019	20 235,2	3 992,1	152,4	–	16 090,6	793,6	617,3	
2020	17 658,5	3 732,4	143,3	–	13 782,8	923,6	810,4	
2021	23 873,2	4 734,8	187,1	–	18 944,8	1 265,5	986,4	
2021 iun.	20 136,3	4 460,2	179,0	–	15 494,8	1 163,9	936,5	
iul.	20 214,9	4 594,9	181,1	–	15 435,9	1 187,7	954,3	
aug.	20 721,4	4 786,5	182,9	–	15 748,3	1 151,1	911,3	
sep.	22 145,3	4 804,7	183,9	–	17 153,1	1 166,0	920,0	
oct.	22 249,7	4 623,8	187,4	–	17 434,9	1 185,7	925,6	
nov.	21 856,3	4 552,8	187,5	–	17 112,0	1 210,9	942,1	
dec.	23 873,2	4 734,8	187,1	–	18 944,8	1 265,5	986,4	
2022 ian.	23 700,7	4 924,3	187,2	–	18 582,5	1 283,4	997,2	
feb.	23 321,3	4 840,8	189,3	–	18 285,5	1 159,6	896,1	
mar.	23 980,3	4 511,4	229,4	–	19 232,8	1 152,1	864,7	
apr.	25 382,3	4 387,1	231,0	–	20 757,5	1 137,5	845,6	
mai	25 171,5	4 331,3	226,4	–	20 607,1	1 140,2	837,4	
iun.	25 773,7	3 871,1	230,2	–	21 666,3	1 089,7	812,0	

Perioada	Acțiuni cotate, emise de:							
	Total	Rezidenți				Nerezidenți		
		Total, din care:	Instituții financiare monetare	Alți intermediari financieri, auxiliari financieri, instituții financiare captive și alte entități creditoare	Societăți nefinanciare	Total, din care:	Zona euro	
2018	8 751,2	8 066,1	2 664,6	68,5	5 333,0	685,1	573,8	
2019	11 754,5	10 961,1	3 941,8	83,6	6 935,7	793,4	617,2	
2020	9 955,2	9 031,8	3 680,3	79,3	5 272,3	923,4	810,2	
2021	13 002,7	11 737,4	4 681,6	111,2	6 938,1	1 265,3	986,2	
2021 iun.	11 743,3	10 579,6	4 406,3	102,7	6 068,3	1 163,7	936,3	
iul.	11 840,6	10 653,0	4 541,8	104,8	6 003,6	1 187,6	954,1	
aug.	12 288,4	11 137,4	4 733,1	106,1	6 294,4	1 151,0	911,1	
sep.	12 532,6	11 366,8	4 751,3	107,1	6 504,8	1 165,8	919,8	
oct.	12 655,5	11 470,0	4 570,3	110,6	6 785,5	1 185,6	925,4	
nov.	12 286,7	11 076,0	4 498,7	110,7	6 462,6	1 210,8	941,9	
dec.	13 002,7	11 737,4	4 681,6	111,2	6 938,1	1 265,3	986,2	
2022 ian.	12 324,1	11 041,0	4 872,4	111,3	6 050,6	1 283,2	997,1	
feb.	11 837,3	10 677,9	4 788,5	113,4	5 770,4	1 159,4	895,9	
mar.	11 554,4	10 402,5	4 459,2	117,3	5 819,3	1 151,9	864,6	
apr.	11 455,5	10 318,2	4 335,1	118,9	5 857,5	1 137,3	845,4	
mai	11 249,0	10 109,0	4 279,8	114,3	5 708,3	1 140,0	837,2	
iun.	10 790,4	9 700,7	3 819,2	118,4	5 757,0	1 089,7	812,0	

## 8.4. Acțiuni/unități de fond emise

(milioane lei; sfârșitul perioadei)

Perioada	Total	Rezidenți						Nerezidenți	
		Instituții financiare monetare	Alți intermediari financiari și auxiliari financiari*	Societăți de asigurare și fonduri de pensii	Administrația publică	Societăți nefinanciare	Gospodăriile populației**	Total, din care:	Zona euro
2018	31 523,6	541,0	3 904,8	3 311,2	21,4	2 621,1	21 124,0	7 513,1	1 614,0
2019	38 148,4	752,5	4 928,9	4 616,6	24,2	3 064,6	24 761,6	8 096,7	1 713,9
2020	34 923,8	817,5	4 693,6	4 750,4	27,0	2 904,3	21 731,0	6 050,5	1 382,1
2021	41 952,0	925,0	5 818,5	5 954,8	32,9	3 659,9	25 561,0	7 011,8	1 602,9
2021 iun.	39 801,0	847,4	5 384,4	5 446,9	32,0	3 610,4	24 479,9	6 423,9	1 467,3
iul.	39 798,4	850,3	5 462,5	5 248,3	32,2	3 679,4	24 525,8	6 209,1	1 427,8
aug.	40 647,9	860,6	5 595,9	5 308,3	32,2	3 760,8	25 090,1	6 266,7	1 461,4
sep.	41 733,9	942,6	5 828,8	5 690,7	33,8	3 772,6	25 465,4	6 758,0	1 547,1
oct.	41 248,7	943,8	5 813,7	5 707,1	32,1	3 609,6	25 142,4	6 709,2	1 549,6
nov.	40 803,8	926,3	5 675,1	5 562,1	31,4	3 607,2	25 001,6	6 561,8	1 525,1
dec.	41 952,0	925,0	5 818,5	5 954,8	32,9	3 659,9	25 561,0	7 011,8	1 602,9
2022 ian.	42 095,0	925,4	5 891,5	5 949,9	33,3	3 698,3	25 596,5	7 153,9	1 633,2
feb.	40 948,0	904,7	6 084,5	5 354,3	834,0	3 587,5	24 183,0	6 796,0	1 538,6
mar.	40 109,9	925,7	6 180,3	5 638,1	884,5	3 384,7	23 096,7	7 017,4	1 552,4
apr.	40 581,1	918,6	6 168,2	6 065,7	969,4	3 323,8	23 135,4	7 467,4	1 587,2
mai	39 688,5	916,1	6 115,8	6 019,5	1 064,4	3 057,7	22 514,9	7 506,5	1 595,5
iun.	38 878,6	888,1	5 935,7	6 263,3	1 129,7	2 899,3	21 762,5	7 171,1	1 482,5

\*) Poziția "Alți intermediari financiari și auxiliari financiari" cuprinde fonduri de investiții, alți intermediari financiari, auxiliari financiari, instituții financiare captive și alte entități creditoare.

\*\*) sunt incluse și instituțiile fără scop lucrativ în serviciul gospodăriilor populației.

## 9. SITUAȚIA ACTIVELOR ȘI PASIVELOR INSTITUȚIILOR FINANCIARE NEBANCARE ÎNSCRISE ÎN REGISTRUL GENERAL

### 9.1. Structura bilanțieră în dinamică

(milioane lei; sfârșitul perioadei)

Perioada	Total active/pasive	Active			Pasive		
		credite acordate	depozite plasate	alte active	capital și rezerve	credite primite	alte pasive
2018 mar.	<b>36 196,5</b>	27 989,7	2 665,3	5 541,5	9 304,1	24 759,4	2 132,9
iun.	<b>38 159,9</b>	29 713,0	2 561,9	5 885,0	9 448,9	26 390,7	2 320,3
sep.	<b>39 112,1</b>	30 490,6	2 747,2	5 874,3	9 603,4	27 124,1	2 384,6
dec.	<b>39 644,9</b>	30 829,1	2 746,2	6 069,7	9 801,2	27 581,7	2 262,1
2019 mar.	<b>40 556,9</b>	32 020,1	2 313,6	6 223,2	10 005,1	28 152,1	2 399,8
iun.	<b>41 798,7</b>	33 228,2	2 382,3	6 188,2	9 810,7	29 606,7	2 381,3
sep.	<b>43 287,0</b>	34 148,9	3 064,7	6 073,3	10 212,2	30 494,5	2 580,3
dec.	<b>44 245,6</b>	34 402,5	3 799,1	6 044,0	10 366,3	29 784,2	4 095,1
2020 mar.	<b>44 178,9</b>	35 105,1	3 171,2	5 902,6	10 465,3	29 579,3	4 134,3
iun.	<b>44 361,5</b>	35 228,0	2 809,2	6 324,3	10 660,3	29 488,3	4 212,9
sep.	<b>44 471,7</b>	35 245,6	2 958,3	6 267,9	11 052,1	29 108,2	4 311,5
dec.	<b>44 071,6</b>	35 195,7	2 936,7	5 939,2	11 223,0	28 759,5	4 089,0
2021 mar.	<b>44 830,4</b>	36 057,6	2 478,3	6 294,5	11 531,8	28 938,7	4 359,9
iun.	<b>46 478,1</b>	37 594,7	2 337,2	6 546,2	11 610,8	30 299,8	4 567,6
sep.	<b>47 221,8</b>	37 914,0	2 639,6	6 668,2	11 976,7	30 568,1	4 677,0
dec.	<b>47 434,9</b>	38 060,7	3 100,2	6 274,1	12 128,9	30 808,4	4 497,7
2022 mar.	<b>48 737,7</b>	39 198,9	3 329,7	6 209,1	12 383,9	31 751,7	4 602,2

Notă: Datele sunt provizorii; seriile definitive vor fi disponibile la 6 luni de la data raportării.

Dobânda de încasat/de plătit aferentă creditelor/depozitelor, acumulată și care nu a ajuns la scadență, se înregistrează la poziția „Alte active"/„Alte pasive”.

### 9.2. Structura bilanțieră la 31 martie 2022 pe tipuri de instituții financiare nebancale înscrise în Registrul general

(milioane lei; sfârșitul perioadei)

Secțiunea din Registrul general	Total	Active			Pasive		
		credite acordate	depozite plasate	alte active	capital și rezerve	credite primite	alte pasive
<b>Total Registrul general, din care:</b>	<b>48 737,7</b>	39 198,9	3 329,7	6 209,1	12 383,9	31 751,7	4 602,2
Credite de consum	€	€	€	€	€	€	€
Credite ipotecare și/sau imobiliare	–	–	–	–	–	–	–
Microcreditare	€	€	€	€	€	€	€
Finanțarea tranzacțiilor comerciale	–	–	–	–	–	–	–
Factoring	–	–	–	–	–	–	–
Scontare	–	–	–	–	–	–	–
Forfetare	–	–	–	–	–	–	–
Leasing financiar	<b>893,2</b>	731,5	22,5	139,2	99,1	725,2	68,9
Emitere de garanții și asumare de angajamente, inclusiv garantarea creditului	€	€	€	€	€	€	€
Alte forme de finanțare de natura creditului	–	–	–	–	–	–	–
Activități multiple de creditare	<b>46 997,3</b>	38 436,4	2 945,1	5 615,8	12 183,5	30 351,1	4 462,6

Notă: Datele sunt provizorii; seriile definitive vor fi disponibile la 6 luni de la data raportării.

Dobânda de încasat/de plătit aferentă creditelor/depozitelor, acumulată și care nu a ajuns la scadență, se înregistrează la poziția „Alte active"/„Alte pasive”.



## 9.3. Credite acordate gospodăriilor populației

(milioane lei; sfârșitul perioadei)

Perioada	Credite				Credite pentru locuințe				
	Total	lei	euro	alte valute	Total	lei	euro	alte valute	
2018	mar.	6 250,5	5 590,6	553,8	106,0	129,7	16,1	22,2	91,4
	iun.	6 702,1	6 007,7	586,7	107,7	129,5	13,9	21,7	93,9
	sep.	6 998,3	6 371,0	520,7	106,5	128,0	14,3	21,2	92,5
	dec.	7 351,2	6 677,8	567,0	106,3	123,6	12,7	c	c
2019	mar.	7 409,5	6 727,3	573,7	108,5	125,3	13,2	c	c
	iun.	7 702,8	7 007,6	589,2	106,0	117,3	9,2	c	c
	sep.	7 971,1	7 258,6	605,8	106,7	121,1	13,5	c	c
	dec.	8 237,2	7 517,0	618,8	101,4	115,7	13,7	c	c
2020	mar.	8 288,2	7 520,4	665,1	102,7	117,4	14,6	c	c
	iun.	8 143,6	7 383,1	661,5	99,0	114,9	15,4	c	c
	sep.	8 199,8	7 435,1	674,1	90,5	106,8	15,7	c	c
	dec.	8 233,7	7 487,2	660,8	85,7	101,3	16,1	c	c
2021	mar.	8 292,7	7 513,8	692,2	86,7	102,7	16,5	c	c
	iun.	8 620,3	7 810,4	728,5	81,3	96,8	16,6	c	c
	sep.	8 747,5	7 909,0	757,9	80,6	98,5	18,9	c	c
	dec.	8 873,7	8 026,9	766,0	80,7	97,4	19,3	c	c
2022	mar.	9 003,4	8 130,8	793,3	79,2	94,8	19,6	c	c

Perioada	Credite pentru consum				Credite pentru alte scopuri				
	Total	lei	euro	alte valute	Total	lei	euro	alte valute	
2018	mar.	5 378,5	5 062,5	314,5	1,5	742,3	512,0	217,2	13,1
	iun.	5 740,7	5 416,0	323,3	1,3	831,9	577,8	241,6	12,5
	sep.	6 090,0	5 822,1	266,7	1,1	780,3	534,6	232,9	12,9
	dec.	6 376,9	6 104,1	271,6	1,0	850,7	561,0	276,9	12,9
2019	mar.	6 343,3	6 071,2	271,1	1,0	940,9	642,8	284,9	13,2
	iun.	6 588,2	6 336,1	250,7	1,4	997,3	662,3	322,1	12,9
	sep.	6 850,4	6 599,9	249,2	1,3	999,5	645,2	340,9	13,4
	dec.	7 054,1	6 805,7	247,2	1,1	1 067,5	697,6	356,7	13,2
2020	mar.	6 985,9	6 725,4	259,3	1,0	1 185,0	780,4	391,0	13,6
	iun.	6 807,6	6 558,8	248,0	0,9	1 221,2	808,9	398,7	13,5
	sep.	6 901,9	6 647,4	253,8	0,7	1 191,1	772,0	405,7	13,4
	dec.	6 928,2	6 674,4	253,1	0,6	1 204,2	796,7	394,2	13,3
2021	mar.	6 883,6	6 627,0	256,0	0,6	1 306,4	870,2	423,1	13,1
	iun.	7 130,9	6 869,1	261,3	0,5	1 392,5	924,7	454,6	13,2
	sep.	7 267,5	7 004,6	262,4	0,4	1 381,6	885,5	482,8	13,3
	dec.	7 353,6	7 091,0	262,1	0,4	1 422,8	916,6	c	c
2022	mar.	7 375,2	7 109,2	265,7	0,4	1 533,3	1 002,1	c	c

Notă: Datele sunt provizorii; seriile definitive vor fi disponibile la 6 luni de la data raportării.

**9.4. Credite acordate societăților nefinanciare, altor sectoare instituționale\* și nerezidenților**

(milioane lei; sfârșitul perioadei)

Perioada	Credite acordate societăților nefinanciare									
	Total	lei				euro				
		Total	cu scadența până la 1 an inclusiv	cu scadența mai mare de 1 an și până la 5 ani inclusiv	cu scadența mai mare de 5 ani	Total	cu scadența până la 1 an inclusiv	cu scadența mai mare de 1 an și până la 5 ani inclusiv	cu scadența mai mare de 5 ani	
2018	mar.	<b>21 452,8</b>	4 773,5	1 537,3	2 508,5	727,7	16 643,0	760,2	11 274,5	4 608,4
	iun.	<b>22 753,0</b>	5 126,5	1 740,7	2 592,5	793,2	17 589,7	781,2	12 084,2	4 724,3
	sep.	<b>23 256,8</b>	4 842,6	1 413,5	2 639,9	789,3	18 378,7	1 202,4	12 177,5	4 998,8
	dec.	<b>23 211,8</b>	4 790,8	1 441,0	2 597,8	752,0	18 386,4	1 231,6	12 620,8	4 534,0
2019	mar.	<b>24 391,1</b>	4 972,1	1 544,8	2 661,0	766,3	19 384,2	1 238,7	13 448,8	4 696,7
	iun.	<b>25 271,4</b>	5 133,8	1 570,4	2 777,2	786,3	20 104,4	1 232,0	14 094,5	4 777,9
	sep.	<b>25 896,4</b>	5 059,4	1 667,9	2 596,4	795,0	20 835,7	1 267,3	14 574,4	4 994,0
	dec.	<b>25 885,1</b>	4 941,0	1 381,7	2 805,5	753,8	20 942,5	859,3	15 097,4	4 985,8
2020	mar.	<b>26 483,1</b>	5 072,3	1 490,2	2 780,4	801,7	21 405,7	936,0	15 282,3	5 187,5
	iun.	<b>26 756,5</b>	5 012,1	1 431,3	2 674,6	906,1	21 739,5	871,8	14 064,6	6 803,1
	sep.	<b>26 723,6</b>	4 764,4	1 266,8	2 583,3	914,4	21 951,6	740,9	14 495,3	6 715,4
	dec.	<b>26 645,1</b>	4 784,6	1 366,9	2 472,4	945,3	21 847,3	736,0	14 369,0	6 742,4
2021	mar.	<b>27 417,2</b>	4 949,8	1 499,8	2 505,8	944,2	22 449,1	796,0	14 817,6	6 835,5
	iun.	<b>28 577,6</b>	5 280,1	1 584,0	2 725,7	970,5	23 277,5	708,1	15 508,1	7 061,3
	sep.	<b>28 741,9</b>	5 184,4	1 478,9	2 704,6	1 000,9	23 532,8	721,6	15 932,4	6 878,8
	dec.	<b>28 743,2</b>	5 355,0	1 640,1	2 703,2	1 011,8	23 359,1	663,8	15 863,3	6 832,0
2022	mar.	<b>29 739,8</b>	5 667,2	1 797,3	2 826,3	1 043,7	24 038,6	780,6	16 337,3	6 920,7

Perioada	Credite acordate societăților nefinanciare (continuare)				Credite acordate altor sectoare instituționale				Credite acordate nerezidenților	
	Total	alte valute			Total	lei	euro	alte valute		
		cu scadența până la 1 an inclusiv	cu scadența mai mare de 1 an și până la 5 ani inclusiv	cu scadența mai mare de 5 ani						
2018	mar.	36,3	c	36,3	c	<b>241,2</b>	76,7	c	c	<b>45,1</b>
	iun.	36,9	c	36,7	c	<b>217,1</b>	79,9	c	c	<b>40,7</b>
	sep.	35,4	c	35,3	c	<b>198,0</b>	77,5	c	c	<b>37,5</b>
	dec.	34,6	c	34,3	c	<b>205,3</b>	84,8	c	c	<b>60,7</b>
2019	mar.	34,7	0,3	34,4	0,0	<b>169,3</b>	56,7	c	c	<b>50,3</b>
	iun.	33,1	0,2	32,8	0,0	<b>214,4</b>	55,8	158,6	0,0	<b>39,6</b>
	sep.	1,3	c	c	0,0	<b>216,2</b>	53,5	162,7	0,0	<b>65,3</b>
	dec.	1,6	0,0	1,5	0,0	<b>223,1</b>	51,1	172,0	0,0	<b>57,1</b>
2020	mar.	5,2	0,0	5,1	0,0	<b>263,8</b>	58,9	204,8	0,0	<b>70,1</b>
	iun.	4,9	0,0	4,8	0,0	<b>246,0</b>	52,2	193,8	0,0	<b>81,9</b>
	sep.	7,6	0,0	7,5	0,0	<b>229,7</b>	51,7	177,9	0,0	<b>92,5</b>
	dec.	13,2	0,0	13,2	0,0	<b>235,4</b>	50,5	184,8	0,0	<b>81,5</b>
2021	mar.	18,3	0,0	18,2	0,0	<b>239,2</b>	51,0	188,2	0,0	<b>108,5</b>
	iun.	19,9	0,0	19,8	0,0	<b>246,1</b>	52,9	193,2	0,0	<b>150,8</b>
	sep.	24,7	0,0	24,7	0,0	<b>245,3</b>	52,3	193,0	0,0	<b>179,2</b>
	dec.	29,1	0,0	29,1	0,0	<b>241,7</b>	54,0	187,7	0,0	<b>202,1</b>
2022	mar.	34,0	0,0	33,9	0,0	<b>245,0</b>	56,2	188,8	0,0	<b>210,7</b>

\*) cu excepția sectorului gospodăriile populației.

Notă: Datele sunt provizorii; seriile definitive vor fi disponibile la 6 luni de la data raportării.

## 10. RATELE DOBÂNZILOR PRACTICATE DE INSTITUȚIILE DE CREDIT

### 10.1. Depozite la termen în lei

#### 10.1.1. Depozite existente în sold

(% p.a.)

Perioada	Depozite la termen ale gospodăriilor populației*					Depozite la termen ale societăților nefinanciare				
	Total	Scadența inițială				Total	Scadența inițială			
		până la 1 lună inclusiv	peste 1 lună și până la 3 luni inclusiv	peste 3 luni și până la 6 luni inclusiv	peste 6 luni și până la 12 luni inclusiv		până la 1 lună inclusiv	peste 1 lună și până la 3 luni inclusiv	peste 3 luni și până la 6 luni inclusiv	peste 6 luni și până la 12 luni inclusiv
2018	1,38	0,65	0,94	1,49	1,64	2,14	1,69	2,39	2,80	2,23
2019	1,87	0,73	1,09	1,84	2,55	2,20	1,91	2,40	2,77	2,44
2020	1,82	0,70	0,99	1,63	2,61	1,59	1,28	1,59	2,09	2,20
2021	1,70	0,62	0,89	1,42	2,11	1,90	1,53	2,25	1,94	1,95
2021 iun.	1,76	0,56	0,81	1,36	2,30	1,16	0,84	1,07	1,44	1,89
iul.	1,74	0,56	0,81	1,33	2,25	1,16	0,89	1,04	1,45	1,79
aug.	1,71	0,56	0,80	1,32	2,20	1,20	0,90	1,13	1,46	1,81
sep.	1,69	0,56	0,81	1,33	2,17	1,26	0,99	1,23	1,44	1,85
oct.	1,69	0,56	0,82	1,35	2,14	1,51	1,35	1,55	1,50	1,95
nov.	1,69	0,60	0,85	1,38	2,12	1,72	1,39	2,00	1,65	1,94
dec.	1,70	0,62	0,89	1,42	2,11	1,90	1,53	2,25	1,94	1,95
2022 ian.	1,71	0,63	0,93	1,47	2,11	2,01	1,53	2,38	2,35	2,07
feb.	1,79	0,72	0,99	1,52	2,15	2,37	2,05	2,66	2,94	2,13
mar.	1,90	0,95	1,14	1,68	2,24	3,02	3,07	3,32	3,57	2,21
apr.	2,12	1,14	1,46	1,96	2,35	3,56	3,48	3,95	4,15	2,63
mai	2,44	1,64	1,93	2,31	2,53	4,26	4,34	4,83	4,38	2,94
iun.	2,82	2,51	2,63	2,79	2,79	5,05	5,22	5,71	5,06	4,13

\*) sunt incluse și instituțiile fără scop lucrativ în serviciul gospodăriilor populației.

Notă: În baza de calcul a ratelor dobânzii aferente depozitelor în sold nu este inclusă dobânda de plătit acumulată și care nu a ajuns la scadență.

#### 10.1.2. Depozite noi

(% p.a.)

Perioada	Depozite noi la termen ale gospodăriilor populației*					Depozite noi la termen ale societăților nefinanciare				
	Total	Scadența inițială				Total	Scadența inițială			
		până la 1 lună inclusiv	peste 1 lună și până la 3 luni inclusiv	peste 3 luni și până la 6 luni inclusiv	peste 6 luni și până la 12 luni inclusiv		până la 1 lună inclusiv	peste 1 lună și până la 3 luni inclusiv	peste 3 luni și până la 6 luni inclusiv	peste 6 luni și până la 12 luni inclusiv
2018	1,76	1,02	1,41	2,06	2,54	2,05	1,83	2,29	2,55	2,32
2019	1,98	0,83	1,44	2,30	3,06	2,36	2,19	2,52	3,02	2,36
2020	1,54	0,73	1,20	1,66	2,56	1,51	1,36	1,60	1,85	2,18
2021	1,41	0,59	1,06	1,67	2,36	2,01	1,69	2,35	2,56	2,07
2021 iun.	1,10	0,48	0,78	1,34	1,96	0,98	0,86	1,02	1,45	1,70
iul.	1,16	0,47	0,79	1,33	2,00	1,06	0,92	1,05	1,48	1,89
aug.	1,17	0,48	0,78	1,35	1,99	1,13	0,96	1,21	1,43	2,13
sep.	1,14	0,46	0,79	1,37	1,99	1,19	1,04	1,31	1,26	2,10
oct.	1,19	0,45	0,82	1,52	2,02	1,67	1,45	1,82	1,82	2,43
nov.	1,30	0,55	1,02	1,57	2,19	1,86	1,51	2,27	2,24	1,78
dec.	1,41	0,59	1,06	1,67	2,36	2,01	1,69	2,35	2,56	2,07
2022 ian.	1,45	0,62	1,09	1,72	2,39	2,10	1,62	2,49	2,98	3,10
feb.	1,56	0,75	1,33	1,84	2,51	2,70	2,20	3,03	3,64	2,62
mar.	2,07	1,03	1,89	2,53	3,09	3,72	3,31	4,10	4,67	2,58
apr.	2,59	1,30	2,54	3,19	3,65	4,24	3,78	4,40	5,80	5,60
mai	3,23	2,04	3,23	3,71	4,10	4,99	4,60	5,38	4,48	5,61
iun.	4,06	3,07	4,15	4,32	4,92	6,03	5,46	6,50	6,63	8,19

\*) sunt incluse și instituțiile fără scop lucrativ în serviciul gospodăriilor populației.

Notă: Datele anuale reprezintă ratele medii ale dobânzilor aferente lunii decembrie.

În baza de calcul a ratelor dobânzii aferente depozitelor noi nu este inclusă dobânda de plătit acumulată și care nu a ajuns la scadență.

**10.2. Depozite la termen în euro****10.2.1. Depozite existente în sold**

(% p.a.)

Perioada	Depozite la termen ale gospodăriilor populației*					Depozite la termen ale societăților nefinanciare				
	Total	Scadența inițială				Total	Scadența inițială			
		până la 1 lună inclusiv	peste 1 lună și până la 3 luni inclusiv	peste 3 luni și până la 6 luni inclusiv	peste 6 luni și până la 12 luni inclusiv		până la 1 lună inclusiv	peste 1 lună și până la 3 luni inclusiv	peste 3 luni și până la 6 luni inclusiv	peste 6 luni și până la 12 luni inclusiv
2018	0,29	0,10	0,14	0,25	0,41	0,21	0,07	0,31	0,28	0,27
2019	0,20	0,07	0,11	0,13	0,25	0,19	0,05	0,23	0,25	0,28
2020	0,11	0,04	0,06	0,06	0,13	0,13	0,07	0,12	0,13	0,22
2021	0,08	0,04	0,06	0,06	0,10	0,10	0,03	0,16	0,09	0,22
2021 iun.	0,09	0,04	0,05	0,05	0,10	0,11	0,06	0,05	0,08	0,21
iul.	0,09	0,04	0,05	0,05	0,11	0,12	0,09	0,08	0,09	0,25
aug.	0,09	0,04	0,05	0,05	0,11	0,12	0,09	0,09	0,09	0,25
sep.	0,08	0,04	0,05	0,05	0,10	0,12	0,09	0,07	0,09	0,25
oct.	0,08	0,04	0,05	0,05	0,10	0,12	0,08	0,10	0,09	0,23
nov.	0,08	0,04	0,05	0,05	0,10	0,12	0,07	0,14	0,09	0,23
dec.	0,08	0,04	0,06	0,06	0,10	0,10	0,03	0,16	0,09	0,22
2022 ian.	0,08	0,04	0,06	0,05	0,10	0,12	0,02	0,20	0,11	0,22
feb.	0,08	0,04	0,06	0,06	0,10	0,12	0,03	0,20	0,10	0,22
mar.	0,08	0,04	0,06	0,06	0,11	0,12	0,04	0,16	0,10	0,21
apr.	0,08	0,05	0,07	0,06	0,11	0,13	0,09	0,13	0,14	0,22
mai	0,09	0,04	0,07	0,06	0,11	0,13	0,10	0,11	0,15	0,22
iun.	0,09	0,05	0,07	0,06	0,12	0,13	0,08	0,11	0,16	0,23

\*) sunt incluse și instituțiile fără scop lucrativ în serviciul gospodăriilor populației.

Notă: În baza de calcul a ratelor dobânzii aferente depozitelor în sold nu este inclusă dobânda de plătit acumulată și care nu a ajuns la scadență.

**10.2.2. Depozite noi**

(% p.a.)

Perioada	Depozite noi la termen ale gospodăriilor populației*					Depozite noi la termen ale societăților nefinanciare				
	Total	Scadența inițială				Total	Scadența inițială			
		până la 1 lună inclusiv	peste 1 lună și până la 3 luni inclusiv	peste 3 luni și până la 6 luni inclusiv	peste 6 luni și până la 12 luni inclusiv		până la 1 lună inclusiv	peste 1 lună și până la 3 luni inclusiv	peste 3 luni și până la 6 luni inclusiv	peste 6 luni și până la 12 luni inclusiv
2018	0,29	0,14	0,20	0,35	0,57	0,12	0,08	0,35	0,20	0,15
2019	0,16	0,09	0,15	0,14	0,24	0,22	0,06	0,56	0,57	0,23
2020	0,06	0,03	0,06	0,07	0,11	0,20	0,23	0,16	0,15	0,10
2021	0,05	0,02	0,05	0,08	0,13	0,07	0,03	0,23	0,12	0,11
2021 iun.	0,05	0,03	0,05	0,07	0,13	0,07	0,07	0,03	0,21	0,14
iul.	0,05	0,03	0,05	0,05	0,11	0,12	0,10	0,13	0,08	0,34
aug.	0,05	0,02	0,04	0,06	0,10	0,11	0,11	0,10	0,16	0,15
sep.	0,04	0,02	0,05	0,05	0,10	0,10	0,11	0,07	0,06	0,18
oct.	0,05	0,02	0,04	0,06	0,11	0,11	0,11	0,13	0,11	0,02
nov.	0,05	0,02	0,04	0,06	0,14	0,10	0,09	0,19	0,05	0,06
dec.	0,05	0,02	0,05	0,08	0,13	0,07	0,03	0,23	0,12	0,11
2022 ian.	0,05	0,02	0,05	0,06	0,13	0,09	0,02	0,27	0,16	0,08
feb.	0,05	0,03	0,05	0,06	0,14	0,05	0,02	0,17	0,11	0,05
mar.	0,06	0,03	0,07	0,05	0,11	0,08	0,04	0,15	0,08	0,13
apr.	0,05	0,03	0,05	0,05	0,10	0,15	0,12	0,15	0,26	0,03
mai	0,06	0,03	0,06	0,06	0,15	0,12	0,13	0,11	0,12	0,12
iun.	0,07	0,03	0,07	0,06	0,21	0,12	0,09	0,12	0,13	0,30

\*) sunt incluse și instituțiile fără scop lucrativ în serviciul gospodăriilor populației.

Notă: Datele anuale reprezintă ratele medii ale dobânzilor aferente lunii decembrie.

În baza de calcul a ratelor dobânzii aferente depozitelor noi nu este inclusă dobânda de plătit acumulată și care nu a ajuns la scadență.

## 10.3. Depozite în lei pe tipuri de depozite

## 10.3.1. Depozite existente în sold

(% p.a.)

Perioada	Depozite ale gospodăriilor populației*							Depozite ale societăților nefinanciare					Împrumuturi din operațiuni repo
	overnight	la termen			rambursabile după notificare			overnight	la termen				
		total	cu scadența inițială până la 2 ani inclusiv	cu scadența inițială peste 2 ani	total	la cel mult 3 luni inclusiv	la mai mult de 3 luni		total	cu scadența inițială până la 2 ani inclusiv	cu scadența inițială peste 2 ani		
2018	0,07	1,38	1,37	1,41	x	x	x	0,29	2,14	2,21	0,38	x	
2019	0,06	1,87	1,98	1,49	x	x	x	0,24	2,20	2,30	0,34	x	
2020	0,06	1,82	1,98	1,31	x	x	x	0,16	1,59	1,65	0,33	x	
2021	0,10	1,70	1,68	1,81	x	x	x	0,21	1,90	1,96	0,28	x	
2021 iun.	0,11	1,76	1,74	1,91	x	x	x	0,10	1,16	1,20	0,30	x	
iul.	0,11	1,74	1,72	1,88	x	x	x	0,11	1,16	1,20	0,29	x	
aug.	0,11	1,71	1,69	1,86	x	x	x	0,11	1,20	1,24	0,27	x	
sep.	0,10	1,69	1,68	1,83	x	x	x	0,13	1,26	1,31	0,26	x	
oct.	0,10	1,69	1,67	1,84	x	x	x	0,15	1,51	1,56	0,35	x	
nov.	0,10	1,69	1,67	1,83	x	x	x	0,20	1,72	1,78	0,32	x	
dec.	0,10	1,70	1,68	1,81	x	x	x	0,21	1,90	1,96	0,28	x	
2022 ian.	0,11	1,71	1,70	1,79	x	x	x	0,20	2,01	2,08	0,31	x	
feb.	0,11	1,79	1,75	2,10	x	x	x	0,28	2,37	2,45	0,39	x	
mar.	0,11	1,90	1,88	2,12	x	x	x	0,31	3,02	3,11	0,35	x	
apr.	0,11	2,12	2,06	2,68	x	x	x	0,39	3,56	3,67	0,53	x	
mai	0,18	2,44	2,34	3,37	x	x	x	0,50	4,26	4,39	0,68	x	
iun.	0,27	2,82	2,76	3,41	x	x	x	0,58	5,05	5,23	0,70	x	

\*) sunt incluse și instituțiile fără scop lucrativ în serviciul gospodăriilor populației.

Notă: În baza de calcul a ratelor dobânzii aferente depozitelor în sold nu este inclusă dobânda de plătit acumulată și care nu a ajuns la scadență.

## 10.3.2. Depozite noi la termen

(% p.a.)

Perioada	Depozite noi ale gospodăriilor populației*			Depozite noi ale societăților nefinanciare			Împrumuturi noi din operațiuni repo
	cu scadența inițială până la 1 an inclusiv	cu scadența inițială peste 1 an și până la 2 ani inclusiv	cu scadența inițială peste 2 ani	cu scadența inițială până la 1 an inclusiv	cu scadența inițială peste 1 an și până la 2 ani inclusiv	cu scadența inițială peste 2 ani	
2018	1,72	2,84	2,11	2,05	0,98	1,76	x
2019	1,89	3,65	2,62	2,36	1,73	0,22	x
2020	1,51	2,84	1,63	1,51	0,56	0,47	x
2021	1,39	2,79	1,13	2,01	0,98	0,11	x
2021 iun.	1,08	2,31	0,98	0,98	1,74	0,19	x
iul.	1,12	2,47	1,09	1,06	2,30	0,19	x
aug.	1,14	2,51	1,17	1,13	0,70	0,19	x
sep.	1,10	2,56	1,11	1,19	1,31	0,09	x
oct.	1,15	2,66	1,07	1,67	1,03	0,33	x
nov.	1,27	2,78	1,08	1,86	1,10	0,12	x
dec.	1,39	2,79	1,13	2,01	0,98	0,11	x
2022 ian.	1,41	2,93	1,23	2,10	1,04	1,04	x
feb.	1,53	2,86	1,62	2,70	3,57	1,26	x
mar.	2,05	3,30	1,56	3,72	2,00	0,20	x
apr.	2,56	3,78	2,57	4,24	3,45	1,57	x
mai	3,21	4,11	3,71	4,99	1,23	0,71	x
iun.	4,04	5,08	4,34	6,03	1,48	1,21	x

\*) sunt incluse și instituțiile fără scop lucrativ în serviciul gospodăriilor populației.

Notă: Datele anuale reprezintă ratele medii ale dobânzilor aferente lunii decembrie.

În baza de calcul a ratelor dobânzii aferente depozitelor noi nu este inclusă dobânda de plătit acumulată și care nu a ajuns la scadență.

## 10.4. Depozite în euro pe tipuri de depozite

## 10.4.1. Depozite existente în sold

(% p.a.)

Perioada	Depozite ale gospodăriilor populației*							Depozite ale societăților nefinanciare					Împrumuturi din operațiuni repo
	overnight	la termen			rambursabile după notificare			overnight	la termen				
		total	cu scadența inițială până la 2 ani inclusiv	cu scadența inițială peste 2 ani	total	la cel mult 3 luni inclusiv	la mai mult de 3 luni		total	cu scadența inițială până la 2 ani inclusiv	cu scadența inițială peste 2 ani		
2018	0,02	0,29	0,28	0,48	x	x	x	0,01	0,21	0,21	0,18	x	
2019	0,01	0,20	0,20	0,31	x	x	x	0,01	0,19	0,19	0,15	x	
2020	0,01	0,11	0,10	0,28	x	x	x	0,01	0,13	0,13	0,13	x	
2021	0,01	0,08	0,08	0,14	x	x	x	0,01	0,10	0,11	0,09	x	
2021 iun.	0,01	0,09	0,08	0,18	x	x	x	0,01	0,11	0,10	0,12	x	
iul.	0,01	0,09	0,08	0,17	x	x	x	0,01	0,12	0,12	0,11	x	
aug.	0,01	0,09	0,08	0,16	x	x	x	0,01	0,12	0,12	0,11	x	
sep.	0,01	0,08	0,08	0,15	x	x	x	0,01	0,12	0,12	0,10	x	
oct.	0,01	0,08	0,08	0,15	x	x	x	0,01	0,12	0,12	0,09	x	
nov.	0,01	0,08	0,08	0,15	x	x	x	0,01	0,12	0,12	0,09	x	
dec.	0,01	0,08	0,08	0,14	x	x	x	0,01	0,10	0,11	0,09	x	
2022 ian.	0,01	0,08	0,08	0,13	x	x	x	0,01	0,12	0,12	0,09	x	
feb.	0,01	0,08	0,08	0,12	x	x	x	0,01	0,12	0,12	0,09	x	
mar.	0,01	0,08	0,08	0,11	x	x	x	0,01	0,12	0,12	0,09	x	
apr.	0,01	0,08	0,08	0,11	x	x	x	0,01	0,13	0,14	0,10	x	
mai	0,01	0,09	0,09	0,11	x	x	x	0,01	0,13	0,14	0,09	x	
iun.	0,01	0,09	0,09	0,11	x	x	x	0,01	0,13	0,14	0,09	x	

\*) sunt incluse și instituțiile fără scop lucrativ în serviciul gospodăriilor populației.

Notă: În baza de calcul a ratelor dobânzii aferente depozitelor în sold nu este inclusă dobânda de plătit acumulată și care nu a ajuns la scadență.

## 10.4.2. Depozite noi la termen

(% p.a.)

Perioada	Depozite noi ale gospodăriilor populației*			Depozite noi ale societăților nefinanciare			Împrumuturi noi din operațiuni repo
	cu scadența inițială până la 1 an inclusiv	cu scadența inițială peste 1 an și până la 2 ani inclusiv	cu scadența inițială peste 2 ani	cu scadența inițială până la 1 an inclusiv	cu scadența inițială peste 1 an și până la 2 ani inclusiv	cu scadența inițială peste 2 ani	
2018	0,28	0,66	0,22	0,13	0,01	0,02	x
2019	0,14	0,71	0,21	0,22	0,02	0,03	x
2020	0,06	0,38	0,07	0,20	0,27	0,07	x
2021	0,05	0,34	0,05	0,07	0,01	0,00	x
2021 iun.	0,05	0,26	0,06	0,07	0,01	0,05	x
iul.	0,05	0,26	0,08	0,12	0,00	0,01	x
aug.	0,05	0,25	0,05	0,11	0,08	0,09	x
sep.	0,04	0,25	0,08	0,10	0,16	0,02	x
oct.	0,05	0,24	0,05	0,11	0,02	0,01	x
nov.	0,05	0,31	0,05	0,11	0,01	0,01	x
dec.	0,05	0,34	0,05	0,07	0,01	0,00	x
2022 ian.	0,05	0,32	0,06	0,10	0,01	0,01	x
feb.	0,05	0,33	0,05	0,05	0,05	0,00	x
mar.	0,05	0,32	0,03	0,08	0,04	0,01	x
apr.	0,05	0,27	0,03	0,15	0,01	0,02	x
mai	0,05	0,24	0,04	0,12	0,00	0,01	x
iun.	0,06	0,77	0,03	0,12	0,03	0,01	x

\*) sunt incluse și instituțiile fără scop lucrativ în serviciul gospodăriilor populației.

Notă: Datele anuale reprezintă ratele medii ale dobânzilor aferente lunii decembrie.

În baza de calcul a ratelor dobânzii aferente depozitelor noi nu este inclusă dobânda de plătit acumulată și care nu a ajuns la scadență.

## 10.5. Credite în lei

## 10.5.1. Credite existente în sold

(% p.a.)

Perioada	Credite acordate gospodăriilor populației*					Credite acordate societăților nefinanciare				
	Total	cu scadența inițială			Total	cu scadența inițială				
		până la 1 an inclusiv	peste 1 an și până la 5 ani inclusiv	peste 5 ani		până la 1 an inclusiv	peste 1 an și până la 5 ani inclusiv	peste 5 ani		
2018	7,95	11,54	10,77	5,95	5,94	5,91	5,91	6,02		
2019	7,69	11,58	10,48	5,80	5,81	5,70	5,91	5,83		
2020	6,83	11,11	10,05	5,18	4,80	4,71	4,84	4,81		
2021	6,24	11,07	9,39	4,65	4,81	4,65	5,00	4,68		
2021 iun.	6,39	11,08	9,60	4,70	4,26	4,13	4,33	4,26		
iul.	6,23	10,65	9,52	4,52	4,20	4,06	4,30	4,18		
aug.	6,17	10,48	9,40	4,49	4,19	4,07	4,27	4,17		
sep.	6,17	10,39	9,45	4,49	4,20	4,11	4,29	4,15		
oct.	6,15	10,53	9,42	4,48	4,40	4,31	4,49	4,35		
nov.	6,16	10,61	9,40	4,52	4,57	4,51	4,67	4,50		
dec.	6,24	11,07	9,39	4,65	4,81	4,65	5,00	4,68		
2022 ian.	6,47	11,58	9,45	4,97	5,34	5,12	5,54	5,26		
feb.	6,49	11,58	9,46	5,00	5,45	5,19	5,69	5,40		
mar.	6,60	11,76	9,44	5,16	5,97	5,82	6,22	5,80		
apr.	7,00	12,39	9,49	5,71	6,77	6,60	7,04	6,58		
mai	7,07	12,64	9,49	5,79	7,11	6,95	7,33	6,98		
iun.	7,25	12,75	9,55	6,00	7,67	7,49	7,98	7,44		

\*) sunt incluse și instituțiile fără scop lucrativ în serviciul gospodăriilor populației.

Notă: În baza de calcul a ratelor dobânzii aferente creditelor existente în sold la sfârșitul lunii de referință nu sunt incluse creditele neperformante, creditele destinate restructurării datoriei acordate la rate de dobândă sub condițiile pieței și dobânda de încasat acumulată și care nu a ajuns la scadență.

## 10.5.2. Credite noi

(% p.a.)

Perioada	Credite noi acordate gospodăriilor populației*					Credite noi acordate societăților nefinanciare				
	Total	cu scadența inițială			Total	cu scadența inițială				
		până la 1 an inclusiv	peste 1 an și până la 5 ani inclusiv	peste 5 ani		până la 1 an inclusiv	peste 1 an și până la 5 ani inclusiv	peste 5 ani		
2018	8,09	10,63	9,73	6,06	5,84	5,41	6,52	5,96		
2019	7,60	10,63	9,66	5,59	5,79	5,44	6,37	5,60		
2020	6,67	11,66	9,04	5,00	4,65	3,97	4,73	5,06		
2021	6,02	11,23	8,52	3,87	4,58	4,02	5,19	4,62		
2021 iun.	6,67	8,98	8,26	4,59	4,18	3,75	4,73	3,91		
iul.	6,54	4,68	8,50	4,22	4,01	3,41	4,60	4,01		
aug.	6,68	5,35	8,91	4,11	3,92	3,55	4,66	3,50		
sep.	6,34	6,49	8,49	4,05	3,95	3,66	4,89	3,40		
oct.	6,23	8,61	8,45	3,91	4,15	3,86	5,39	3,29		
nov.	6,10	11,42	8,25	3,91	4,67	4,17	5,18	4,43		
dec.	6,02	11,23	8,52	3,87	4,58	4,02	5,19	4,62		
2022 ian.	6,69	12,43	8,91	3,99	5,31	4,80	5,83	5,18		
feb.	6,75	11,36	8,87	4,02	5,47	4,78	6,30	5,89		
mar.	6,57	12,95	8,90	4,08	6,00	5,58	6,23	6,06		
apr.	6,93	12,25	8,87	4,49	6,69	6,41	7,04	6,37		
mai	7,09	11,13	9,00	4,58	7,34	6,76	7,69	7,58		
iun.	7,75	12,46	9,84	5,03	7,75	7,35	8,16	7,70		

\*) sunt incluse și instituțiile fără scop lucrativ în serviciul gospodăriilor populației.

Notă: Datele anuale reprezintă ratele medii ale dobânzilor aferente lunii decembrie.

În baza de calcul a ratelor dobânzii aferente contractelor noi de credit nu sunt incluse creditele acordate pe descoperit de cont, creditele reînnoibile automat (revolving), creanțele aferente cardurilor de credit, creditele neperformante, creditele destinate restructurării datoriei acordate la rate de dobândă sub condițiile pieței și dobânda de încasat acumulată și care nu a ajuns la scadență.

**10.6. Credite în euro****10.6.1. Credite existente în sold**

(% p.a.)

Perioada	Credite acordate gospodăriilor populației*				Credite acordate societăților nefinanciare			
	Total	cu scadența inițială			Total	cu scadența inițială		
		până la 1 an inclusiv	peste 1 an și până la 5 ani inclusiv	peste 5 ani		până la 1 an inclusiv	peste 1 an și până la 5 ani inclusiv	peste 5 ani
2018	4,20	9,54	6,14	4,18	2,68	2,05	2,47	3,01
2019	4,07	9,25	6,18	4,05	2,60	1,99	2,46	2,85
2020	3,96	8,79	5,73	3,95	2,55	1,93	2,45	2,76
2021	3,85	6,67	5,27	3,84	2,42	1,87	2,33	2,62
2021 iun.	3,88	6,83	5,46	3,86	2,46	1,86	2,35	2,67
iul.	3,88	6,91	5,48	3,86	2,44	1,83	2,34	2,65
aug.	3,80	6,66	5,39	3,78	2,43	1,81	2,34	2,65
sep.	3,87	6,61	5,46	3,86	2,42	1,81	2,31	2,64
oct.	3,87	6,71	5,39	3,85	2,42	1,80	2,32	2,63
nov.	3,86	6,72	5,31	3,85	2,41	1,82	2,30	2,63
dec.	3,85	6,67	5,27	3,84	2,42	1,87	2,33	2,62
2022 ian.	3,84	6,70	5,30	3,82	2,42	1,84	2,33	2,62
feb.	3,83	6,52	5,24	3,82	2,41	1,81	2,34	2,62
mar.	3,85	6,19	5,21	3,84	2,43	1,83	2,36	2,63
apr.	3,89	6,26	5,25	3,87	2,42	1,82	2,37	2,63
mai	3,90	6,21	5,23	3,89	2,41	1,81	2,37	2,61
iun.	4,01	6,33	5,24	4,00	2,35	1,84	2,24	2,57

\*) sunt incluse și instituțiile fără scop lucrativ în serviciul gospodăriilor populației.

Notă: În baza de calcul a ratelor dobânzii aferente creditelor existente în sold la sfârșitul lunii de referință nu sunt incluse creditele neperformante, creditele destinate restructurării datoriei acordate la rate de dobândă sub condițiile pieței și dobânda de încasat acumulată și care nu a ajuns la scadență.

**10.6.2. Credite noi**

(% p.a.)

Perioada	Credite noi acordate gospodăriilor populației*				Credite noi acordate societăților nefinanciare			
	Total	cu scadența inițială			Total	cu scadența inițială		
		până la 1 an inclusiv	peste 1 an și până la 5 ani inclusiv	peste 5 ani		până la 1 an inclusiv	peste 1 an și până la 5 ani inclusiv	peste 5 ani
2018	4,84	c	6,13	4,76	2,54	1,96	2,23	2,87
2019	3,87	c	5,13	3,74	2,74	3,33	3,04	2,29
2020	4,07	c	4,74	3,96	3,03	2,36	3,85	2,81
2021	3,18	c	3,71	2,98	2,69	1,97	3,21	2,48
2021 iun.	3,16	c	3,67	3,02	2,14	2,11	2,41	2,02
iul.	3,28	c	3,96	3,14	2,46	2,30	2,73	2,41
aug.	3,22	c	4,12	3,04	2,49	2,19	2,98	2,15
sep.	2,90	c	4,24	2,63	2,40	2,03	2,65	2,25
oct.	2,69	x	4,16	2,52	2,32	2,00	2,78	2,21
nov.	3,33	c	3,85	3,16	2,72	2,43	2,31	2,97
dec.	3,18	c	3,71	2,98	2,69	1,97	3,21	2,48
2022 ian.	3,24	c	4,27	3,01	2,57	2,24	2,47	2,69
feb.	2,77	x	4,15	2,52	2,41	2,43	2,18	2,50
mar.	2,64	c	4,26	2,41	2,47	2,21	2,29	2,71
apr.	3,18	x	2,28	3,63	2,59	1,88	2,60	2,77
mai	3,23	c	5,35	3,03	2,64	2,09	2,95	2,64
iun.	3,43	c	4,52	3,27	1,51	2,08	1,12	1,75

\*) sunt incluse și instituțiile fără scop lucrativ în serviciul gospodăriilor populației.

Notă: Datele anuale reprezintă ratele medii ale dobânzilor aferente lunii decembrie.

În baza de calcul a ratelor dobânzii aferente contractelor noi de credit nu sunt incluse creditele acordate pe descoperit de cont, creditele reinnoibile automat (revolving), creanțele aferente cardurilor de credit, creditele neperformante, creditele destinate restructurării datoriei acordate la rate de dobândă sub condițiile pieței și dobânda de încasat acumulată și care nu a ajuns la scadență.



## 10.7. Credite în lei pe tipuri de credite

## 10.7.1. Credite existente în sold

(% p.a.)

Perioada	Credite acordate gospodăriilor populației*								
	credite acordate pe descoperit de cont	credite pentru locuințe					credite pentru consum și alte scopuri		
		total	cu scadența inițială			total	cu scadența inițială		
			până la 1 an inclusiv	peste 1 an și până la 5 ani inclusiv	peste 5 ani		până la 1 an inclusiv	peste 1 an și până la 5 ani inclusiv	peste 5 ani
2018	9,72	5,67	6,20	5,77	5,67	10,43	11,54	10,79	7,96
2019	9,49	5,56	c	5,59	5,56	10,26	11,58	10,50	8,00
2020	8,71	4,77	4,60	4,61	4,77	9,76	11,12	10,07	8,11
2021	8,44	4,34	4,94	4,20	4,34	9,23	11,10	9,40	7,67
2021 iun.	8,28	4,34	4,16	4,59	4,34	9,38	11,11	9,62	7,72
iul.	8,13	4,16	4,10	4,39	4,16	9,29	10,68	9,54	7,63
aug.	8,10	4,14	4,10	4,36	4,14	9,19	10,50	9,42	7,62
sep.	8,12	4,14	4,13	4,35	4,14	9,22	10,41	9,47	7,62
oct.	8,18	4,14	4,30	4,20	4,14	9,22	10,55	9,44	7,63
nov.	8,21	4,19	4,61	4,20	4,19	9,20	10,63	9,41	7,61
dec.	8,44	4,34	4,94	4,20	4,34	9,23	11,10	9,40	7,67
2022 ian.	8,88	4,66	5,18	4,35	4,66	9,37	11,61	9,47	8,04
feb.	8,87	4,69	5,45	4,33	4,70	9,39	11,60	9,48	8,07
mar.	9,05	4,87	5,91	4,35	4,87	9,39	11,79	9,46	8,10
apr.	9,88	5,43	6,48	4,72	5,43	9,55	12,41	9,51	8,58
mai	9,92	5,53	6,90	4,70	5,53	9,56	12,66	9,50	8,56
iun.	10,24	5,74	7,11	4,78	5,74	9,65	12,77	9,56	8,80

Perioada	Credite acordate societăților nefinanciare			
	credite acordate pe descoperit de cont	cu scadența inițială		
		până la 1 an inclusiv	peste 1 an și până la 5 ani inclusiv	peste 5 ani
2018	5,59	5,91	5,91	6,02
2019	5,42	5,70	5,91	5,83
2020	4,58	4,71	4,84	4,81
2021	4,51	4,65	5,00	4,68
2021 iun.	3,96	4,13	4,33	4,26
iul.	3,95	4,06	4,30	4,18
aug.	3,99	4,07	4,27	4,17
sep.	4,09	4,11	4,29	4,15
oct.	4,22	4,31	4,49	4,35
nov.	4,40	4,51	4,67	4,50
dec.	4,51	4,65	5,00	4,68
2022 ian.	4,53	5,12	5,54	5,26
feb.	4,75	5,19	5,69	5,40
mar.	5,52	5,82	6,22	5,80
apr.	6,16	6,60	7,04	6,58
mai	6,58	6,95	7,33	6,98
iun.	7,23	7,49	7,98	7,44

\*) sunt incluse și instituțiile fără scop lucrativ în serviciul gospodăriilor populației.

Notă: Datele anuale reprezintă ratele medii ale dobânzilor aferente lunii decembrie.

În baza de calcul a ratelor dobânzii aferente creditelor existente în sold la sfârșitul lunii de referință nu sunt incluse creditele neperformante, creditele destinate restructurării datoriei acordate la rate de dobândă sub condițiile pieței și dobânda de încasat acumulată și care nu a ajuns la scadență.

## 10.7. Credite în lei pe tipuri de credite

## 10.7.2. Credite noi

(% p.a.)

Perioada	Credite noi acordate gospodăriilor populației*										
	credite noi pentru locuințe						Dobânda anuală efectivă medie	credite noi pentru consum			
	total	cu scadența inițială				total		cu scadența inițială			Dobânda anuală efectivă medie
		până la 1 an inclusiv	peste 1 an și până la 5 ani inclusiv	peste 5 ani și până la 10 ani inclusiv	peste 10 ani			până la 1 an inclusiv	peste 1 an și până la 5 ani inclusiv	peste 5 ani	
2018	5,81	c	6,09	6,13	5,79	6,19	9,80	14,03	9,77	9,74	10,57
2019	5,46	x	5,70	5,87	5,44	5,65	9,66	14,20	9,72	7,80	10,50
2020	4,81	x	4,85	5,02	4,81	5,09	9,16	17,44	9,13	8,97	9,90
2021	3,69	c	3,96	3,85	3,68	4,00	8,67	14,20	8,62	8,53	9,36
2021 iun.	4,23	x	4,59	4,47	4,22	4,56	8,63	11,65	8,58	9,05	9,32
iul.	3,87	c	4,20	4,18	3,86	4,25	8,56	7,18	8,57	8,72	9,22
aug.	3,81	x	4,00	3,99	3,80	4,09	8,94	9,23	8,94	8,81	9,51
sep.	3,82	x	4,09	4,03	3,81	4,06	8,61	10,64	8,59	8,72	9,33
oct.	3,70	c	3,86	3,87	3,69	3,94	8,53	10,89	8,52	8,32	9,20
nov.	3,71	x	4,00	3,93	3,70	4,07	8,32	13,21	8,29	8,27	9,01
dec.	3,69	c	3,96	3,85	3,68	4,00	8,67	14,20	8,62	8,53	9,36
2022 ian.	3,76	c	4,01	4,06	3,75	4,08	8,98	13,85	8,95	8,74	9,63
feb.	3,82	x	3,91	4,12	3,80	4,12	8,92	13,84	8,90	8,53	9,59
mar.	3,89	x	4,06	4,12	3,88	4,22	8,97	14,19	8,96	8,42	9,70
apr.	4,31	x	4,30	4,49	4,31	4,63	9,05	13,31	9,02	8,70	9,78
mai	4,40	x	4,39	4,64	4,40	4,72	9,14	11,47	9,15	8,09	9,89
iun.	4,62	x	4,99	5,03	4,60	4,95	10,17	14,39	10,06	12,30	10,84

Perioada	Credite noi acordate gospodăriilor populației*				Credite noi acordate societăților nefinanciare								
	(continuare)												
	total	credite noi pentru alte scopuri			total	cu valoarea până la 1 milion echivalent euro			total	cu valoarea peste 1 milion echivalent euro			
		cu scadența inițială				cu scadența inițială				cu scadența inițială			
până la 1 an inclusiv		peste 1 an și până la 5 ani inclusiv	peste 5 ani	până la 1 an inclusiv		peste 1 an și până la 5 ani inclusiv	peste 5 ani	până la 1 an inclusiv		peste 1 an și până la 5 ani inclusiv	peste 5 ani		
2018	7,43	7,57	7,76	6,96	6,15	5,70	6,88	6,20	5,33	4,92	5,64	5,74	
2019	7,37	7,15	7,79	6,94	6,07	5,45	6,70	6,41	5,23	5,41	5,46	5,00	
2020	6,14	6,10	6,23	6,03	4,73	4,19	5,13	4,91	4,57	3,61	4,35	5,11	
2021	5,34	6,39	5,51	4,88	4,91	4,32	5,34	4,96	4,13	3,75	4,82	4,23	
2021 iun.	4,25	4,23	4,18	5,10	4,30	3,63	4,76	4,23	3,96	4,09	4,59	3,68	
iul.	4,20	3,77	5,01	4,56	4,20	3,63	4,74	3,97	3,65	3,12	4,20	4,07	
aug.	4,48	3,90	5,82	5,68	4,35	3,62	5,20	4,41	3,29	3,41	3,63	2,90	
sep.	4,67	4,16	5,00	4,71	4,25	3,64	4,82	4,36	3,45	3,73	5,26	3,00	
oct.	5,35	5,02	5,91	4,76	4,50	3,93	5,12	4,45	3,63	3,69	6,40	2,74	
nov.	5,92	6,39	6,25	5,27	4,75	4,13	5,31	4,72	4,54	4,27	4,96	4,24	
dec.	5,34	6,39	5,51	4,88	4,91	4,32	5,34	4,96	4,13	3,75	4,82	4,23	
2022 ian.	6,05	8,05	6,41	5,57	5,26	4,78	5,79	4,99	5,42	4,85	5,91	5,38	
feb.	7,19	7,20	7,52	6,54	5,85	5,02	6,85	6,01	4,82	4,44	5,17	5,65	
mar.	7,15	9,38	7,17	6,76	6,33	5,70	6,84	6,41	5,74	5,40	5,72	5,95	
apr.	6,70	8,01	6,55	7,20	6,80	6,30	7,05	6,91	6,40	6,71	6,97	5,82	
mai	7,18	9,70	7,06	7,49	7,40	6,70	7,80	7,58	7,21	6,88	7,32	7,59	
iun.	7,28	7,04	7,20	7,69	7,87	7,20	8,33	7,85	7,57	7,53	7,66	7,53	

\*) sunt incluse și instituțiile fără scop lucrativ în serviciul gospodăriilor populației.

Notă: Datele anuale reprezintă ratele medii ale dobânzilor aferente lunii decembrie.

În baza de calcul a ratelor dobânzii aferente contractelor noi de credit nu sunt incluse creditele acordate pe descoperit de cont, creditele reînnoibile automat (revolving), creanțele aferente cardurilor de credit, creditele neperformante, creditele destinate restructurării datoriei acordate la rate de dobândă sub condițiile pieței și dobânda de încasat acumulată și care nu a ajuns la scadență.

## 10.8. Credite în euro pe tipuri de credite

## 10.8.1. Credite existente în sold

(% p.a.)

Perioada	Credite acordate gospodăriilor populației*									
	credite acordate pe descoperit de cont	credite pentru locuințe					credite pentru consum și alte scopuri			
		total	cu scadența inițială			total	cu scadența inițială			
			până la 1 an inclusiv	peste 1 an și până la 5 ani inclusiv	peste 5 ani		până la 1 an inclusiv	peste 1 an și până la 5 ani inclusiv	peste 5 ani	
2018	11,33	3,83	3,79	5,94	3,83	5,05	9,99	6,16	5,01	
2019	10,07	3,73	4,07	5,29	3,73	4,91	9,35	6,23	4,87	
2020	9,36	3,63	c	3,26	3,63	4,80	8,91	5,91	4,77	
2021	9,10	3,53	c	3,31	3,53	4,68	6,97	5,37	4,65	
2021	iun.	9,08	3,56	c	3,33	3,56	4,71	7,19	5,60	4,68
	iul.	9,17	3,55	c	3,39	3,55	4,71	7,30	5,61	4,68
	aug.	8,93	3,50	c	3,40	3,50	4,58	7,00	5,52	4,55
	sep.	8,89	3,55	c	3,38	3,55	4,70	6,93	5,58	4,68
	oct.	8,83	3,55	c	3,23	3,55	4,70	7,00	5,52	4,67
	nov.	8,71	3,54	c	3,30	3,54	4,69	7,02	5,42	4,66
	dec.	9,10	3,53	c	3,31	3,53	4,68	6,97	5,37	4,65
2022	ian.	9,07	3,52	c	3,24	3,52	4,67	6,99	5,41	4,64
	feb.	8,89	3,52	c	3,25	3,52	4,66	6,79	5,34	4,64
	mar.	8,81	3,55	c	3,21	3,55	4,66	6,39	5,30	4,63
	apr.	8,83	3,58	c	3,21	3,58	4,69	6,46	5,35	4,67
	mai	8,85	3,60	c	3,14	3,60	4,71	6,39	5,33	4,68
	iun.	8,73	3,70	c	3,20	3,70	4,84	6,50	5,32	4,81

Perioada	Credite acordate societăților nefinanciare				
	credite acordate pe descoperit de cont	cu scadența inițială			
		până la 1 an inclusiv	peste 1 an și până la 5 ani inclusiv	peste 5 ani	
2018	1,93	2,05	2,47	3,01	
2019	1,81	1,99	2,46	2,85	
2020	1,74	1,93	2,45	2,76	
2021	1,65	1,87	2,33	2,62	
2021	iun.	1,73	1,86	2,35	2,67
	iul.	1,63	1,83	2,34	2,65
	aug.	1,56	1,81	2,34	2,65
	sep.	1,54	1,81	2,31	2,64
	oct.	1,61	1,80	2,32	2,63
	nov.	1,60	1,82	2,30	2,63
	dec.	1,65	1,87	2,33	2,62
2022	ian.	1,63	1,84	2,33	2,62
	feb.	1,56	1,81	2,34	2,62
	mar.	1,54	1,83	2,36	2,63
	apr.	1,55	1,82	2,37	2,63
	mai	1,54	1,81	2,37	2,61
	iun.	1,58	1,84	2,24	2,57

\*) sunt incluse și instituțiile fără scop lucrativ în serviciul gospodăriilor populației.

Notă: Datele anuale reprezintă ratele medii ale dobânzilor aferente lunii decembrie.

În baza de calcul a ratelor dobânzii aferente creditelor existente în sold la sfârșitul lunii de referință nu sunt incluse creditele neperformante, creditele destinate restructurării datoriei acordate la rate de dobândă sub condițiile pieței și dobânda de încasat acumulată și care nu a ajuns la scadență.

## 10.8. Credite în euro pe tipuri de credite

## 10.8.2. Credite noi

(% p.a.)

Perioada	Credite noi acordate gospodăriilor populației*											
	total	credite noi pentru locuințe					Dobânda anuală efectivă medie	total	credite noi pentru consum			
		cu scadența inițială				peste 10 ani			cu scadența inițială			Dobânda anuală efectivă medie
		până la 1 an inclusiv	peste 1 an și până la 5 ani inclusiv	peste 5 ani și până la 10 ani inclusiv	peste 1 an și până la 5 ani inclusiv				peste 5 ani			
2018	4,23	x	c	3,46	4,30	4,35	5,93	c	6,34	5,93	6,02	
2019	3,70	x	c	4,39	3,68	3,98	4,77	c	5,80	4,12	5,02	
2020	3,69	x	c	3,75	3,69	4,00	4,74	c	4,91	4,86	4,84	
2021	2,80	x	c	2,45	2,82	3,03	3,66	c	3,74	4,38	3,74	
2021 iun.	2,92	x	x	2,35	2,95	3,23	3,88	c	3,73	4,57	3,91	
iul.	2,76	x	x	2,65	2,76	3,04	4,39	c	4,00	4,81	4,65	
aug.	2,85	x	c	2,08	2,99	3,30	4,17	c	4,20	5,32	4,47	
sep.	2,44	x	c	2,59	2,43	2,61	4,08	c	4,26	4,42	4,25	
oct.	2,27	x	c	2,79	2,24	2,47	4,33	x	4,26	4,42	4,61	
nov.	2,96	x	c	2,29	2,99	3,31	3,92	c	3,90	3,99	4,02	
dec.	2,80	x	c	2,45	2,82	3,03	3,66	c	3,74	4,38	3,74	
2022 ian.	2,88	x	x	2,92	2,88	3,23	4,28	c	4,47	4,26	4,37	
feb.	2,38	x	c	1,89	2,38	2,67	4,25	x	4,55	3,81	4,52	
mar.	3,02	x	x	2,38	3,06	3,27	4,70	c	5,39	4,23	4,89	
apr.	3,18	x	c	2,90	3,22	3,49	5,84	x	6,02	5,46	6,08	
mai	3,02	x	x	3,05	3,02	3,19	4,79	c	5,79	4,27	5,09	
iun.	3,11	x	c	2,73	3,12	3,38	4,53	c	5,13	3,81	4,82	

Perioada	Credite noi acordate gospodăriilor populației* (continuare)				Credite noi acordate societăților nefinanciare								
	total	credite noi pentru alte scopuri			total	cu valoarea până la 1 milion echivalent euro			total	cu valoarea peste 1 milion echivalent euro			
		cu scadența inițială				cu scadența inițială				cu scadența inițială			
		până la 1 an inclusiv	peste 1 an și până la 5 ani inclusiv	peste 5 ani		până la 1 an inclusiv	peste 1 an și până la 5 ani inclusiv	peste 5 ani		până la 1 an inclusiv	peste 1 an și până la 5 ani inclusiv	peste 5 ani	
2018	5,86	x	c	c	2,83	2,16	2,84	3,23	2,45	1,79	2,00	2,79	
2019	c	x	c	c	2,75	2,36	3,15	2,62	2,74	4,49	2,99	2,19	
2020	c	c	c	c	2,50	2,15	2,95	2,58	3,18	2,52	4,08	2,84	
2021	3,71	x	c	c	2,42	1,94	2,76	2,66	2,76	2,01	3,29	2,45	
2021 iun.	3,37	x	3,43	c	2,31	1,92	2,44	2,48	2,05	3,56	2,38	1,91	
iul.	c	x	c	x	2,44	1,92	2,79	2,59	2,47	2,43	2,70	2,39	
aug.	x	x	x	x	2,39	1,74	2,76	2,63	2,55	2,62	3,10	1,98	
sep.	c	x	c	x	2,31	1,76	2,92	2,50	2,43	2,39	2,60	2,20	
oct.	3,20	x	c	c	2,21	1,58	2,63	2,62	2,35	2,42	2,85	2,16	
nov.	c	x	c	x	2,25	1,82	2,42	2,60	2,90	2,86	2,14	3,02	
dec.	3,71	x	c	c	2,42	1,94	2,76	2,66	2,76	2,01	3,29	2,45	
2022 ian.	3,19	x	c	x	2,26	1,46	2,84	2,78	2,66	3,16	2,27	2,68	
feb.	c	x	c	x	2,46	1,90	2,94	2,61	2,39	2,78	1,69	2,48	
mar.	c	c	c	c	2,28	1,65	2,62	2,57	2,51	2,42	2,19	2,73	
apr.	2,84	x	c	c	2,45	1,66	2,62	2,80	2,64	2,05	2,58	2,77	
mai	2,75	x	c	c	2,43	1,96	2,66	2,54	2,72	2,18	3,05	2,67	
iun.	3,90	c	3,05	c	2,54	1,98	2,70	2,87	1,32	2,14	0,92	1,58	

\*) sunt incluse și instituțiile fără scop lucrativ în serviciul gospodăriilor populației.

Notă: Datele anuale reprezintă ratele medii ale dobânzilor aferente lunii decembrie.

În baza de calcul a ratelor dobânzii aferente contractelor noi de credit nu sunt incluse creditele acordate pe descoperit de cont, creditele reînnoibile automat (revolving), creanțele aferente cardurilor de credit, creditele neperformante, creditele destinate restructurării datoriei acordate la rate de dobândă sub condițiile pieței și dobândă de încasat acumulată și care nu a ajuns la scadență.

# 11. INDICATORI DE RISC BANCAR

## 11.1. Principalii indicatori de prudențialitate

(procente)

Perioada	Rata fondurilor proprii totale (fostul indicator de solvabilitate) <sup>1,2</sup>	Rata fondurilor proprii de nivel 1 <sup>1,2</sup>	Rata fondurilor proprii de nivel 1 de bază <sup>1,2</sup>	Efectul de levier <sup>1,2</sup>	Rata generală de risc <sup>2</sup>	Plasamente și credite interbancare (valoare brută)/ Total activ (valoare brută)	Credite acordate clientele nebancale (valoare brută) / Total activ (valoare brută)
2018	20,71	18,64	18,64	9,34	36,85	15,41	56,42
2019	22,00	20,05	19,95	10,20	37,53	15,98	55,15
2020	25,14	23,22	23,11	10,33	32,71	18,41	51,58
2021	23,32	20,86	20,76	8,62	30,39	16,28	53,58
2021 iun.	23,88	22,08	21,99	9,75	32,29	16,36	52,77
iul.	x	x	x	x	x	16,08	52,94
aug.	x	x	x	x	x	16,52	52,71
sep.	23,07	21,35	21,26	9,45	32,58	15,66	53,25
oct.	x	x	x	x	x	16,76	53,07
nov.	x	x	x	x	x	16,49	53,52
dec.	23,32	20,86	20,76	8,62	30,39	16,28	53,58
2022 ian.	x	x	x	x	x	16,25	53,51
feb.	x	x	x	x	x	16,29	53,87
mar.	21,37	19,00	18,91	8,09	31,26	15,38	54,45
apr.	x	x	x	x	x	15,35	55,10
mai	x	x	x	x	x	15,00	55,69
iun.	21,43	18,89	18,66	8,04	31,21	15,50	55,57

1) Conform Ordinului BNR nr. 13/2011 până la decembrie 2013. Începând cu 1 ianuarie 2014 prevederile Ordinului BNR nr. 13/2011 au fost abrogate implicit, odată cu instituirea noului cadru normativ european CRD IV (Directiva 2013/36/UE și Regulamentul (UE) nr. 575/2013). Din iunie 2014 indicatorii au la bază informațiile transmise de bănci conform prevederilor Regulamentului de punere în aplicare (UE) nr. 680/2014 al Comisiei de stabilire a unor standarde tehnice de punere în aplicare cu privire la raportarea în scopuri de supraveghere a instituțiilor în conformitate cu Regulamentul (UE) nr. 575/2013 al Parlamentului European și al Consiliului. Odată cu intrarea în vigoare a Regulamentului de punere în aplicare (UE) nr. 680/2014, indicatorul „Efect de levier” face parte din pachetul de raportare potrivit standardelor tehnice menționate și este raportat ca atare de instituțiile de credit.

2) Indicatorii cuprind numai băncile persoane juridice române și Creditcoop; sucursalele băncilor străine nu raportează solvabilitatea, fondurile proprii și clasificarea creditelor. În ceea ce privește indicatorul de lichiditate, sucursalele instituțiilor de credit din state membre ale UE au fost exceptate de la raportarea situațiilor privind lichiditatea începând din octombrie 2015.

## 11.1. Principalii indicatori de prudențialitate

(procente)

(continuare)

Perioada	Creanțe depreciate ale clientelei nebancaire (valoare netă) / Total portofoliu credite aferent clientelei nebancaire (valoare netă) <sup>3</sup>	Creanțe depreciate ale clientelei nebancaire (valoare netă) / Total datorii <sup>3</sup>	Creanțe depreciate ale clientelei nebancaire (valoare netă) / Total active (valoare netă) <sup>3</sup>	Rata creditelor neperformante potrivit definiției ABE <sup>2,4</sup>	Indicatorul de lichiditate <sup>5</sup>	Indicatorul de acoperire a necesarului de lichiditate <sup>6</sup>
2018	1,96	1,22	1,08	4,96	2,36	237,84
2019	1,63	0,99	0,88	4,09	2,32	242,59
2020	1,30	0,73	0,65	3,83	2,32	265,86
2021	1,13	0,66	0,59	3,35	2,23	238,75
2021 iun.	1,36	0,79	0,70	3,78	2,31	262,47
iul.	1,33	0,77	0,69	3,71	2,34	263,94
aug.	1,28	0,74	0,66	3,65	2,34	262,11
sep.	1,21	0,71	0,63	3,65	2,29	241,90
oct.	1,19	0,69	0,62	3,52	2,28	257,39
nov.	1,25	0,73	0,65	3,47	2,25	239,62
dec.	1,13	0,66	0,59	3,35	2,23	238,75
2022 ian.	1,16	0,67	0,61	3,42	2,22	250,49
feb.	1,08	0,63	0,57	3,37	2,19	240,38
mar.	1,04	0,61	0,56	3,31	x	212,02
apr.	1,03	0,61	0,55	3,23	x	208,67
mai	1,02	0,61	0,55	3,19	x	198,47
iun.	0,99	0,59	0,54	3,01	x	195,20

3) Conform Ordinului BNR nr. 27/2010 și Ordinului BNR nr. 2/2011, cu modificările și completările ulterioare.

4) Potrivit definiției ABE, implementată în cadrul național prin Ordinul BNR nr. 6/2014, expunerile neperformante sunt cele care îndeplinesc oricare din următoarele criterii: i) sunt expuneri semnificative cu scadență depășită cu peste 90 de zile; ii) se consideră că, în lipsa executării garanției reale, este improbabil ca debitorul să își achite integral obligațiile din credite, indiferent de existența oricărei sume restante sau numărul de zile de întârziere de plată. În luna iunie 2015 a intervenit o modificare a normelor metodologice privind întocmirea situațiilor financiare FINREP la nivel individual constând în includerea în formularul de raportare a expunerilor neperformante a soldurilor în numerar la banca centrală și a altor depozite la vedere la instituțiile de credit. Începând cu 1 ianuarie 2018, prin intrarea în vigoare a standardului de contabilitate IFRS 9 „Instrumente financiare”, Ordinul BNR nr. 6/2014 a fost abrogat prin Ordinul BNR nr. 9/2017.

5) Conform Ordinului BNR nr. 22/2011 și Regulamentului BNR nr. 25/2011; indicatorul de lichiditate este exprimat în unități. Indicatorul nu se mai calculează începând cu raportarea aferentă datei de 31 martie 2022, conform prevederilor art. II și art. III din Regulamentul nr. 5/2022 pentru modificarea și completarea Regulamentului Băncii Naționale a României nr. 5/2013 privind cerințele prudențiale pentru instituțiile de credit și pentru abrogarea unor acte normative.

6) Conform Regulamentului delegat (UE) 2015/61 al Comisiei de completare a Regulamentului (UE) nr. 575/2013; indicatorul se calculează ca raport între rezerva de lichidități a unei instituții de credit și ieșirile sale nete de lichidități în decursul unei perioade de criză de 30 de zile calendaristice și se exprimă în procente.

## 11.2. Informații de risc de credit\*

Perioada	Total sume datorate - risc global (mil. lei)	Total sume restante (mil. lei)	Număr debitori (persoane fizice și juridice)	Număr debitori cu restanțe (persoane fizice și juridice)	Număr interogări ale bazei de date a CRC pentru debitorii proprii și potențiali	Număr interogări ale bazei de date a CRC pentru potențiali, cu acordul acestora	Număr credite acordate și angajamente asumate de către instituțiile de credit	Număr debitori (persoane fizice și juridice) raportați de două sau mai multe persoane declarante**	Număr debitori (persoane fizice și juridice) total persoane declarante**	Număr debitori cu restanțe (persoane fizice și juridice) total persoane declarante**	
<b>a) Instituții de credit</b>											
2018	323 502	19 306	1 292 006	178 093	110 125	56 924	2 308 533	146 615	1 395 442	195 120	
2019	351 094	19 025	1 414 812	180 255	107 965	55 689	2 477 861	163 150	1 533 720	199 023	
2020	376 459	17 346	1 461 344	159 642	116 968	55 251	2 571 472	168 461	1 580 504	176 885	
2021	430 593	16 374	1 567 017	171 806	120 179	57 248	2 802 753	181 133	1 695 821	188 897	
2021	iun.	395 614	17 249	1 522 990	180 610	172 802	84 306	2 698 879	175 188	1 647 027	198 018
	iul.	403 712	17 093	1 542 069	176 631	156 054	78 461	2 737 301	177 759	1 667 150	194 018
	aug.	406 087	16 778	1 555 076	178 263	147 083	73 181	2 761 185	178 944	1 680 228	195 088
	sep.	411 881	16 956	1 565 824	182 530	152 621	74 623	2 786 246	180 246	1 691 857	200 506
	oct.	416 101	16 708	1 567 043	179 719	148 666	73 001	2 794 561	180 991	1 693 821	197 805
	nov.	422 872	16 706	1 569 140	183 926	143 625	70 501	2 805 601	181 564	1 696 930	202 206
	dec.	430 593	16 374	1 567 017	171 806	120 179	57 248	2 802 753	181 133	1 695 821	188 897
2022	ian.	433 145	16 646	1 567 008	180 102	114 517	54 969	2 802 877	181 089	1 694 834	196 588
	feb.	436 827	16 611	1 574 615	193 223	132 975	66 553	2 820 655	182 470	1 702 918	210 425
	mar.	447 521	16 487	1 584 933	180 326	168 215	83 012	2 842 529	184 222	1 714 295	196 755
	apr.	453 836	16 413	1 591 593	190 428	135 895	66 930	2 859 117	185 451	1 720 915	207 643
	mai	461 035	16 273	1 606 659	190 150	167 712	82 874	2 890 144	187 704	1 736 698	206 928
	iun.	464 387	16 519	1 620 730	196 756	161 980	77 956	2 913 733	189 431	1 749 800	214 066
<b>b) IFN + IEME + IP</b>											
2018	27 905	1 261	154 697	20 532	16 441	12 296	304 662				
2019	31 175	1 124	177 797	22 849	20 303	15 264	339 231				
2020	32 130	1 053	178 055	20 199	20 749	14 967	335 327				
2021	35 191	1 034	189 724	20 433	21 844	15 827	353 808				
2021	iun.	34 815	1 012	184 139	20 927	33 396	26 503	349 018			
	iul.	34 805	1 017	186 219	20 880	26 464	19 725	350 749			
	aug.	34 967	1 003	186 424	20 208	26 387	19 488	350 737			
	sep.	34 884	1 057	187 758	21 520	27 769	20 680	352 323			
	oct.	35 001	1 040	188 409	21 605	26 448	19 612	353 159			
	nov.	35 298	1 033	189 207	21 990	25 881	18 812	353 667			
	dec.	35 191	1 034	189 724	20 433	21 844	15 827	353 808			
2022	ian.	35 117	1 042	188 120	19 938	21 555	15 729	351 731			
	feb.	35 515	1 065	188 779	20 856	28 444	20 555	354 013			
	mar.	36 209	1 046	190 629	19 833	29 212	22 089	358 225			
	apr.	36 515	1 053	191 077	20 847	22 056	16 585	360 404			
	mai	37 251	1 003	192 934	20 349	27 901	20 823	364 617			
	iun.	37 876	987	191 774	20 986	28 587	21 137	365 432			

\*) se referă la expunerea față de un singur debitor, expunere egală sau mai mare de 20 000 lei.

\*\*) Persoane declarante sunt instituțiile de credit, instituțiile financiare nebancale înscrise în Registrul special (IFN), instituțiile emitente de monedă electronică care înregistrează un nivel semnificativ al activității de creditare (IEME) și instituțiile de plată care înregistrează un nivel semnificativ al activității de creditare (IP).

Notă: Începând cu data de 1 februarie 2012 a intrat în vigoare Regulamentul BNR nr. 2/2012 privind organizarea și funcționarea la Banca Națională a României a Centralei Riscului de Credit care a fost modificat de Regulamentul BNR nr. 4/2015, Regulamentul BNR nr. 4/2016, Regulamentul BNR nr. 3/2017, Regulamentul BNR nr. 3/2020 și începând cu data de 2 martie 2021 de Regulamentul BNR nr. 1/2021.

## 11.3. Credite acordate și angajamente asumate de instituțiile de credit\*

(milioane lei)

Perioada	Total sume acordate	Forma de proprietate a beneficiarului de credit							Moneda			
		Proprietate privată	Proprietate de stat	Proprietate mixtă		Proprietate cooperatistă	Persoane fizice	Proprietate obștească	Lei	Euro	Dolari SUA	Alte valute
				Societăți comerciale cu participare de capital străin	Societăți comerciale cu participare de capital privat și de stat autohton							
2018	400 917	220 629	19 605	3 441	1 379	253	154 225	1 385	238 913	147 536	8 514	5 953
2019	434 468	237 940	20 498	4 253	1 588	436	168 097	1 657	268 369	153 099	7 291	5 709
2020	467 101	255 213	24 847	4 662	1 571	548	178 777	1 484	300 158	154 038	8 237	4 670
2021	528 184	293 938	27 451	5 653	1 673	616	197 357	1 496	353 659	162 183	8 421	3 922
2021 iun.	491 026	269 199	25 404	4 883	1 555	585	187 901	1 500	321 166	156 862	8 581	4 418
iul.	499 556	275 531	25 535	4 699	1 568	586	190 127	1 508	327 185	159 512	8 513	4 346
aug.	502 405	276 498	25 601	4 445	1 568	599	192 109	1 585	330 066	159 704	8 345	4 290
sep.	508 305	280 571	25 770	4 597	1 292	618	193 858	1 598	335 325	160 488	8 323	4 170
oct.	513 658	284 869	26 302	4 063	1 073	634	195 091	1 626	340 353	160 541	8 669	4 096
nov.	519 956	289 179	26 630	4 117	1 451	628	196 456	1 496	345 489	161 735	8 698	4 034
dec.	528 184	293 938	27 451	5 653	1 673	616	197 357	1 496	353 659	162 183	8 421	3 922
2022 ian.	530 782	295 663	27 374	5 816	1 653	643	198 143	1 489	355 207	163 373	8 342	3 860
feb.	535 222	298 745	27 441	5 696	1 652	619	199 550	1 518	359 692	163 281	8 455	3 794
mar.	546 690	306 285	28 901	6 441	1 655	602	201 290	1 516	368 159	167 071	7 737	3 722
apr.	553 560	311 693	29 095	6 525	1 650	601	202 481	1 516	372 907	168 472	8 496	3 685
mai	562 752	318 168	29 739	6 809	1 652	615	204 232	1 538	379 907	170 400	8 797	3 649
iun.	566 600	320 755	29 862	6 448	1 652	630	205 728	1 526	381 932	172 073	8 975	3 620

Perioada	Total sume acordate	Sector de activitate							Forma de proprietate a instituțiilor de credit		Încadrarea juridică a instituțiilor de credit	
		Industrie	Servicii	Construcții	Agricultură, silvicultură, piscicultură	Activități de intermediere financiare și asigurări	Administrație publică și apărare, asigurări sociale din sistemul public, învățământ, sănătate și asistență socială	Persoane fizice	Instituții de credit de stat și cu capital majoritar de stat	Instituții de credit private și cu capital majoritar privat	Instituții de credit - persoane juridice române	Sucursalele din România ale instituțiilor de credit străine
2018	400 917	70 787	101 466	28 355	16 205	13 491	16 383	154 225	36 270	364 647	363 741	37 176
2019	434 468	75 419	108 833	29 394	18 597	15 260	18 864	168 097	39 962	394 506	392 092	42 376
2020	467 101	78 137	119 879	31 086	20 786	16 732	21 702	178 777	45 760	421 341	421 449	45 653
2021	528 184	87 849	135 215	35 857	23 951	24 024	23 931	197 357	54 411	473 774	475 630	52 555
2021 iun.	491 026	80 637	123 976	32 327	22 334	21 861	21 990	187 901	50 437	440 589	442 959	48 067
iul.	499 556	81 673	126 629	32 936	23 018	22 853	22 318	190 127	51 744	447 812	450 049	49 507
aug.	502 405	81 202	127 415	33 278	23 443	22 640	22 317	192 109	52 561	449 845	453 148	49 257
sep.	508 305	81 706	129 557	34 158	23 827	22 662	22 537	193 858	53 535	454 770	458 625	49 680
oct.	513 658	82 793	130 923	34 820	23 956	23 102	22 972	195 091	54 047	459 611	462 957	50 701
nov.	519 956	83 194	133 673	35 422	24 038	23 825	23 348	196 456	54 102	465 854	468 542	51 413
dec.	528 184	87 849	135 215	35 857	23 951	24 024	23 931	197 357	54 411	473 774	475 630	52 555
2022 ian.	530 782	88 792	135 616	36 166	23 686	24 438	23 941	198 143	54 738	476 044	477 871	52 912
feb.	535 222	90 559	136 116	36 454	23 669	24 701	24 172	199 550	54 832	480 389	481 702	53 519
mar.	546 690	95 537	138 221	37 395	23 927	25 989	24 331	201 290	56 127	490 563	491 881	54 808
apr.	553 560	96 913	140 360	38 282	24 318	26 533	24 673	202 481	56 827	496 732	498 344	55 216
mai	562 752	99 350	142 953	39 250	24 918	26 943	25 106	204 232	57 740	505 013	506 951	55 802
iun.	566 600	99 630	143 848	39 864	25 321	27 342	24 867	205 728	58 443	508 158	510 188	56 413



Perioada	Total sume acordate	Tip de risc									
		Credite de trezorerie	Credite pentru finanțarea stocurilor	Credite pentru echipamente	Credite pentru finanțarea operațiunilor de comerț exterior	Creanțe comerciale	Credite ipotecare	Alte credite pentru investiții imobiliare	Obligațiuni	Alte credite acordate clientelei	
2018	400 917	101 440	5 692	60 561	18	6 136	57 657	53 788	376	26 011	
2019	434 468	104 058	5 146	67 767	63	6 249	64 434	58 199	782	29 188	
2020	467 101	113 537	4 761	74 550	77	6 183	71 986	60 187	720	30 920	
2021	528 184	134 957	5 062	84 329	102	2 676	82 629	65 714	736	35 604	
2021	iun.	491 026	121 822	4 514	78 257	72	4 515	76 763	62 468	727	33 530
	iul.	499 556	125 340	5 052	79 760	75	3 707	77 658	62 790	727	34 278
	aug.	502 405	126 219	4 877	80 580	105	2 590	78 438	63 511	727	34 235
	sep.	508 305	127 767	4 986	81 889	99	2 622	79 771	64 118	727	34 466
	oct.	513 658	129 873	5 005	82 436	123	2 631	80 749	64 530	727	35 072
	nov.	519 956	132 005	5 034	83 024	104	2 716	81 841	65 047	737	35 802
	dec.	528 184	134 957	5 062	84 329	102	2 676	82 629	65 714	736	35 604
2022	ian.	530 782	136 249	5 310	85 246	111	2 553	83 258	65 907	732	35 505
	feb.	535 222	138 318	5 320	85 756	104	2 606	83 804	66 273	732	35 408
	mar.	546 690	141 144	5 811	88 090	23	2 701	84 937	66 788	732	36 642
	apr.	553 560	144 152	5 923	88 852	33	2 717	85 689	67 062	899	36 661
	mai	562 752	147 975	5 927	90 191	17	2 761	86 742	67 436	782	36 887
	iun.	566 600	152 418	6 264	92 393	16	2 755	87 313	68 089	782	37 274

Perioada	Tip de risc (continuare)					Termen de acordare			
	Angajamente asumate în numele debitorului față de o persoană fizică sau juridică, alta decât persoanele declarante, sau față de o instituție de credit/instituție financiară din străinătate	Angajamente asumate față de debitor	Depozite de garanții vărsate pentru operațiuni cu instrumente financiare derivate	Credite de consum	Vânzări în rate	Pe termen scurt (până la 12 luni)	Pe termen mediu (1-5 ani)	Pe termen lung (peste 5 ani)	
2018	26 695	6 375	–	56 138	31	35 887	118 455	246 575	
2019	27 677	10 551	–	60 323	31	34 047	132 804	267 617	
2020	29 202	13 583	–	61 363	31	33 490	149 148	284 464	
2021	32 785	18 088	–	65 471	31	38 428	181 270	308 487	
2021	iun.	30 302	14 153	–	63 873	31	32 426	163 389	295 211
	iul.	30 502	15 037	–	64 600	31	33 073	168 135	298 348
	aug.	30 807	15 183	–	65 101	31	33 395	169 064	299 946
	sep.	30 884	15 491	–	65 454	31	34 215	171 121	302 969
	oct.	30 597	16 376	–	65 508	31	35 250	173 621	304 787
	nov.	31 027	16 956	–	65 634	31	36 118	177 174	306 665
	dec.	32 785	18 088	–	65 471	31	38 428	181 270	308 487
2022	ian.	32 336	18 030	–	65 514	31	39 205	182 014	309 563
	feb.	32 747	18 252	–	65 870	31	42 334	181 980	310 908
	mar.	33 605	19 972	–	66 215	31	45 365	187 435	313 889
	apr.	34 532	20 538	–	66 471	31	46 867	190 837	315 855
	mai	34 996	21 935	–	67 073	31	48 338	196 068	318 346
	iun.	35 719	15 999	–	67 548	31	50 847	198 535	317 218

\*) Se referă la expunerea față de un singur debitor, expunere egală sau mai mare de 20 000 lei. Suma acordată reprezintă creditul acordat sau angajamentul asumat conform contractului. Suma acordată nu este actualizată în luna curentă pentru creditele sau angajamentele acordate în valută raportate în lunile anterioare.

Notă: Începând cu data de 1 februarie 2012 a intrat în vigoare Regulamentul BNR nr. 2/2012 privind organizarea și funcționarea la Banca Națională a României a Centralei Riscului de Credit care a fost modificat de Regulamentul BNR nr. 4/2015, Regulamentul BNR nr. 4/2016, Regulamentul BNR nr. 3/2017, Regulamentul BNR nr. 3/2020 și începând cu data de 2 martie 2021 de Regulamentul BNR nr. 1/2021.

## 11.4. Credite acordate de instituțiile de credit\*

(milioane lei)

Perioada	Total sume acordate	Forma de proprietate a beneficiarului de credit							Moneda				
		Proprietate privată	Proprietate de stat	Proprietate mixtă		Proprietate cooperatistă	Persoane fizice	Proprietate obștească	Lei	Euro	Dolari SUA	Alte valute	
				Societăți comerciale cu participare de capital străin	Societăți comerciale cu participare de capital privat și de stat autohton								
2018	367 847	193 617	16 353	1 209	1 112	242	154 019	1 295	221 622	134 621	5 832	5 773	
2019	396 240	205 142	18 316	1 583	1 340	391	167 906	1 563	247 455	138 065	5 269	5 452	
2020	424 316	219 070	21 614	1 786	1 349	473	178 653	1 372	276 140	138 146	5 479	4 551	
2021	477 311	251 379	23 041	2 597	1 052	538	197 304	1 400	323 578	144 486	5 378	3 870	
2021	iun.	446 571	231 870	21 667	2 009	1 339	499	187 785	1 402	296 471	140 361	5 432	4 308
	iul.	454 016	236 984	21 745	2 011	1 346	508	190 012	1 410	302 121	142 053	5 606	4 236
	aug.	456 415	237 494	21 811	1 764	1 343	521	191 994	1 489	304 686	142 165	5 384	4 180
	sep.	461 930	241 320	21 957	1 761	1 066	539	193 785	1 501	309 229	142 979	5 621	4 101
	oct.	466 685	244 834	22 449	1 451	847	556	195 020	1 529	313 640	143 201	5 814	4 030
	nov.	471 973	248 407	22 904	1 478	850	550	196 384	1 400	318 384	143 958	5 668	3 963
	dec.	477 311	251 379	23 041	2 597	1 052	538	197 304	1 400	323 578	144 486	5 378	3 870
2022	ian.	480 416	253 509	23 014	2 796	1 045	564	198 095	1 394	325 624	145 522	5 468	3 803
	feb.	484 222	256 187	22 971	2 577	1 044	541	199 502	1 400	329 808	145 198	5 476	3 740
	mar.	493 112	262 713	23 442	2 746	1 051	520	201 241	1 399	336 268	147 486	5 693	3 665
	apr.	498 490	266 637	23 693	2 755	1 042	529	202 434	1 400	340 351	148 453	6 058	3 628
	mai	505 821	271 068	24 243	3 325	1 042	539	204 182	1 423	345 995	149 980	6 264	3 583
	iun.	514 883	277 265	25 969	2 935	1 043	556	205 693	1 422	350 967	153 654	6 708	3 553

Perioada	Total sume acordate	Sector de activitate						
		Industrie	Servicii	Construcții	Agricultură, silvicultură, piscicultură	Activități de intermedieri financiare și asigurări	Administrație publică și apărare, asigurări sociale din sistemul public, învățământ, sănătate și asistență socială	Persoane fizice
2018	367 847	57 530	90 734	21 793	15 672	12 194	15 901	154 019
2019	396 240	60 388	96 230	22 282	17 638	13 240	18 553	167 906
2020	424 316	60 713	105 676	23 865	19 516	14 807	21 083	178 653
2021	477 311	67 988	118 309	27 248	22 488	21 538	22 437	197 304
2021	iun.	446 571	62 603	109 387	24 504	21 092	19 891	187 785
	iul.	454 016	63 640	111 651	24 965	21 743	20 556	190 012
	aug.	456 415	63 223	112 137	25 179	22 037	20 387	191 994
	sep.	461 930	63 533	114 206	25 939	22 371	20 407	193 785
	oct.	466 685	64 805	115 100	26 341	22 538	20 916	195 020
	nov.	471 973	65 078	117 166	26 941	22 591	21 520	196 384
	dec.	477 311	67 988	118 309	27 248	22 488	21 538	197 304
2022	ian.	480 416	69 806	118 295	27 555	22 222	21 994	198 095
	feb.	484 222	71 029	118 766	27 912	22 209	22 214	199 502
	mar.	493 112	73 603	121 134	28 579	22 486	23 321	201 241
	apr.	498 490	74 365	122 749	29 069	22 846	23 938	202 434
	mai	505 821	76 595	124 563	29 296	23 375	24 293	204 182
	iun.	514 883	78 981	127 924	29 893	24 157	24 552	205 693

Perioada	Forma de proprietate a instituțiilor de credit		Încadrarea juridică a instituțiilor de credit		Termen de acordare			
	Instituții de credit de stat și cu capital majoritar de stat	Instituții de credit private și cu capital majoritar privat	Instituții de credit - persoane juridice române	Sucursalele din România ale instituțiilor de credit străine	Pe termen scurt (până la 12 luni)	Pe termen mediu (1-5 ani)	Pe termen lung (peste 5 ani)	
2018	34 348	333 500	333 162	34 685	32 377	104 443	231 027	
2019	37 571	358 670	356 491	39 749	30 360	116 783	249 097	
2020	42 445	381 871	381 447	42 869	28 888	131 047	264 381	
2021	50 007	427 305	427 744	49 567	31 710	159 440	286 162	
2021	iun.	46 562	400 009	401 255	45 316	27 675	145 017	273 879
	iul.	47 839	406 178	407 299	46 718	28 333	148 963	276 720
	aug.	48 554	407 861	409 982	46 433	28 545	149 745	278 125
	sep.	49 620	412 310	414 957	46 973	29 198	151 868	280 864
	oct.	50 192	416 493	418 757	47 928	29 689	154 116	282 880
	nov.	50 082	421 891	423 485	48 488	30 145	157 248	284 580
	dec.	50 007	427 305	427 744	49 567	31 710	159 440	286 162
2022	ian.	50 415	430 001	430 632	49 784	32 687	160 397	287 333
	feb.	50 488	433 735	433 830	50 393	34 913	160 728	288 582
	mar.	51 515	441 597	441 611	51 502	36 822	164 933	291 357
	apr.	52 147	446 343	446 624	51 866	37 929	167 554	293 008
	mai	53 049	452 772	453 144	52 678	39 654	171 187	294 981
	iun.	53 765	461 118	461 599	53 283	42 370	175 727	296 786

\*) Se referă la expunerea față de un singur debitor, expunere egală sau mai mare de 20 000 lei. Suma acordată reprezintă creditul acordat conform contractului. Suma acordată nu este actualizată în luna curentă pentru creditele acordate în valută raportate în lunile anterioare.

Notă: Începând cu data de 1 februarie 2012 a intrat în vigoare Regulamentul BNR nr. 2/2012 privind organizarea și funcționarea la Banca Națională a României a Centralei Riscului de Credit care a fost modificat de Regulamentul BNR nr. 4/2015, Regulamentul BNR nr. 4/2016, Regulamentul BNR nr. 3/2017, Regulamentul BNR nr. 3/2020 și începând cu data de 2 martie 2021 de Regulamentul BNR nr. 1/2021.

### 11.5. Restanțe mai mari de 30 de zile înregistrate de persoanele fizice

Perioada	Număr persoane fizice cu restanțe >30 zile	Număr restanțe	Total	Sume restante (milioane lei)										Număr unități raportoare	
				Moneda				Categorია de întârziere						Instituții de credit	IFN
				lei	euro	dolari SUA	alte valute	între 31 și 60 zile	între 61 și 90 zile	peste 90 zile	la colectare	credite scoase în afara bilanțului			
2021	iun.	483 325	688 964	6 124,8	3 588,9	1 751,6	40,5	743,7	37,0	45,3	3 067,8	2 081,6	893,1	30	41
	iul.	482 797	691 024	6 202,5	3 658,2	1 752,0	39,7	752,6	39,0	43,7	3 091,9	2 143,2	884,6	30	41
	aug.	485 960	699 674	6 235,4	3 713,8	1 727,5	39,7	754,4	39,2	46,2	3 098,7	2 163,7	887,5	30	41
	sep.	480 290	694 071	6 190,4	3 720,4	1 680,3	40,4	749,3	37,8	44,0	3 072,0	2 153,4	883,3	30	41
	oct.	476 215	688 483	6 081,8	3 633,3	1 658,5	40,2	749,8	38,9	44,1	2 989,0	2 154,0	855,7	30	41
	nov.	478 134	693 233	6 113,5	3 659,5	1 653,5	41,4	759,1	39,8	46,9	3 021,4	2 145,9	859,5	30	41
dec.	480 759	695 428	6 094,5	3 707,4	1 587,9	41,1	758,1	37,0	45,3	2 987,4	2 170,1	854,8	30	41	
2022	ian.	484 815	703 087	6 135,8	3 777,2	1 567,4	41,0	750,2	38,9	44,6	3 019,7	2 180,2	852,6	30	41
	feb.	485 019	706 031	6 169,8	3 831,8	1 545,4	40,9	751,7	37,6	45,3	3 045,8	2 197,9	843,2	30	41
	mar.	477 146	693 258	6 107,5	3 797,8	1 514,7	41,2	753,8	37,5	43,3	3 011,9	2 161,2	853,7	30	42
	apr.	484 808	706 436	6 196,1	3 891,9	1 504,2	43,5	756,6	41,5	46,0	3 047,2	2 197,8	863,6	30	42
	mai	479 509	698 614	6 161,3	3 893,5	1 482,4	42,6	742,8	39,0	48,1	3 077,7	2 200,9	795,6	30	42
	iun.	486 603	707 200	6 166,9	3 906,1	1 453,0	45,1	762,8	40,9	49,7	3 066,7	2 209,2	800,5	30	42

Sursa: Biroul de Credit

## 11.6. Credite acordate și angajamente asumate de IFN+IEME+IP\*

(milioane lei)

Perioada	Total sume acordate	Forma de proprietate a beneficiarului de credit							Moneda				
		Proprietate privată	Proprietate de stat	Proprietate mixtă		Proprietate cooperatistă	Persoane fizice	Proprietate obștească	Lei	Euro	Dolari SUA	Alte valute	
				Societăți comerciale cu participare de capital străin	Societăți comerciale cu participare de capital privat și de stat autohton								
2018	43 033	37 594	877	1	114	213	4 023	211	10 600	32 236	166	32	
2019	48 593	42 596	792	1	97	247	4 668	192	11 791	36 659	111	32	
2020	50 783	44 764	731	–	161	251	4 704	172	12 001	38 581	170	32	
2021	55 229	48 775	566	–	162	282	5 290	153	13 068	41 939	196	26	
2021	iun.	53 801	47 510	663	–	152	291	5 027	158	12 670	40 913	186	32
	iul.	54 063	47 700	650	–	154	285	5 116	157	12 491	41 354	186	32
	aug.	54 310	47 933	645	–	156	298	5 123	156	12 519	41 581	185	26
	sep.	54 653	48 233	620	–	162	298	5 183	157	12 617	41 827	184	26
	oct.	54 993	48 549	601	–	162	295	5 229	156	12 713	42 058	197	26
	nov.	55 345	48 877	586	–	160	299	5 269	154	12 827	42 296	196	26
	dec.	55 229	48 775	566	–	162	282	5 290	153	13 068	41 939	196	26
2022	ian.	55 269	48 863	560	–	161	284	5 247	153	13 028	42 019	196	26
	feb.	55 728	49 315	538	–	164	285	5 275	151	13 203	42 310	189	26
	mar.	56 469	49 985	528	–	162	300	5 343	150	13 513	42 742	188	26
	apr.	56 850	50 348	525	–	162	283	5 385	146	13 547	43 090	187	26
	mai	57 608	51 008	524	–	159	294	5 482	142	13 716	43 680	186	26
	iun.	58 273	51 654	522	–	157	303	5 496	141	13 801	44 261	186	26

Perioada	Total sume acordate	Sector de activitate							Încadrarea juridică a IFN+IEME+IP		
		Industrie	Servicii	Construcții	Agricultură, silvicultură, piscicultură	Activități de intermedieri financiare și asigurări	Administrație publică și apărare, asigurări sociale din sistemul public, învățământ, sănătate și asistență socială	Persoane fizice	IFN+IEME+IP - persoane juridice române	Sucursalele din România ale IFN străine	
2018	43 033	5 061	20 560	3 055	8 753	171	1 410	4 023	42 713	320	
2019	48 593	5 511	22 650	3 736	10 337	247	1 444	4 668	48 191	402	
2020	50 783	5 824	22 861	4 487	11 229	269	1 409	4 704	50 303	480	
2021	55 229	5 991	24 395	5 463	12 417	277	1 396	5 290	54 621	608	
2021	iun.	53 801	5 998	23 779	5 061	12 240	276	1 419	5 027	53 215	586
	iul.	54 063	6 018	23 969	5 124	12 166	272	1 397	5 116	53 480	582
	aug.	54 310	6 022	23 950	5 187	12 343	274	1 411	5 123	53 720	590
	sep.	54 653	6 019	24 035	5 244	12 484	274	1 413	5 183	54 065	589
	oct.	54 993	6 013	24 145	5 328	12 594	273	1 411	5 229	54 400	593
	nov.	55 345	5 975	24 277	5 422	12 723	274	1 407	5 269	54 750	595
	dec.	55 229	5 991	24 395	5 463	12 417	277	1 396	5 290	54 621	608
2022	ian.	55 269	5 961	24 384	5 489	12 507	278	1 402	5 247	54 664	605
	feb.	55 728	5 985	24 500	5 533	12 755	276	1 403	5 275	55 121	607
	mar.	56 469	6 045	24 648	5 649	13 103	280	1 402	5 343	55 844	624
	apr.	56 850	6 025	24 747	5 659	13 355	286	1 394	5 385	56 220	630
	mai	57 608	6 051	25 041	5 758	13 584	283	1 409	5 482	56 977	631
	iun.	58 273	6 035	25 346	5 866	13 873	241	1 416	5 496	57 631	642

Perioada	Total sume acordate	Tip de risc								
		Credite de trezorerie	Credite pentru finanțarea stocurilor	Credite pentru echipamente	Credite pentru finanțarea operațiunilor de comerț exterior	Creanțe comerciale	Credite ipotecare	Alte credite pentru investiții imobiliare	Obligațiuni	Alte credite acordate clienței
2018	43 033	1 489	1 415	14 843	–	87	214	1 521	–	19 624
2019	48 593	1 897	1 464	15 013	–	93	225	1 367	–	24 432
2020	50 783	2 055	1 431	13 653	–	74	251	1 464	–	27 824
2021	55 229	2 247	1 570	13 532	–	158	262	1 559	–	31 550
2022	iun.	53 801	2 347	14 096	–	107	261	1 506	–	29 812
	iul.	54 063	2 098	14 081	–	90	265	1 518	–	30 297
	aug.	54 310	2 088	14 078	–	90	266	1 514	–	30 565
	sep.	54 653	2 131	14 039	–	101	266	1 532	–	30 844
	oct.	54 993	2 109	14 072	–	102	269	1 529	–	31 102
	nov.	55 345	2 132	14 039	–	130	260	1 540	–	31 365
	dec.	55 229	2 247	13 532	–	158	262	1 559	–	31 550
2022	ian.	55 269	2 279	13 484	–	159	267	1 579	–	31 595
	feb.	55 728	2 425	13 548	–	173	268	1 581	–	31 829
	mar.	56 469	2 599	13 643	–	219	263	1 614	–	32 177
	apr.	56 850	2 759	13 782	–	282	267	1 595	–	32 514
	mai	57 608	2 864	13 932	–	285	279	1 611	–	32 962
	iun.	58 273	2 954	14 159	–	276	288	1 634	–	33 308

Perioada	Tip de risc (continuare)					Termen de acordare		
	Angajamente asumate în numele debitorului față de o persoană fizică sau juridică, alta decât persoanele declarante, sau față de o instituție de credit/ instituție financiară din străinătate	Angajamente asumate față de debitor	Depozite de garanții vărsate pentru operațiuni cu instrumente financiare derivate	Credite de consum	Vânzări în rate	Pe termen scurt (până la 12 luni)	Pe termen mediu (1-5 ani)	Pe termen lung (peste 5 ani)
2018	890	9	–	2 939	1	1 246	22 504	19 283
2019	879	5	–	3 215	4	1 359	24 393	22 840
2020	995	14	–	3 019	4	1 168	25 191	24 424
2021	932	13	–	3 399	7	1 351	27 679	26 199
2021	iun.	970	22	–	3 246	7	1 396	25 375
	iul.	962	15	–	3 296	7	1 251	25 639
	aug.	974	12	–	3 303	7	1 177	25 811
	sep.	957	14	–	3 341	7	1 180	25 954
	oct.	969	17	–	3 359	8	1 191	26 134
	nov.	958	16	–	3 380	7	1 242	26 246
	dec.	932	13	–	3 399	7	1 351	26 199
2022	ian.	926	18	–	3 379	7	1 386	26 184
	feb.	915	28	–	3 409	7	1 450	26 308
	mar.	926	30	–	3 469	7	1 572	26 569
	apr.	622	29	–	3 513	7	1 601	26 683
	mai	611	34	–	3 577	6	1 646	26 926
	iun.	607	52	–	3 560	3	1 661	27 199

\*) Se referă la expunerea față de un singur debitor, expunere egală sau mai mare de 20 000 lei. Suma acordată reprezintă creditul acordat sau angajamentul asumat conform contractului. Suma acordată nu este actualizată în luna curentă pentru creditele sau angajamentele acordate în valută raportate în lunile anterioare.

Notă: Începând cu data de 1 februarie 2012 a intrat în vigoare Regulamentul BNR nr. 2/2012 privind organizarea și funcționarea la Banca Națională a României a Centralei Riscului de Credit care a fost modificat de Regulamentul BNR nr. 4/2015, Regulamentul BNR nr. 4/2016, Regulamentul BNR nr. 3/2017, Regulamentul BNR nr. 3/2020 și începând cu data de 2 martie 2021 de Regulamentul BNR nr. 1/2021.

## 11.7. Credite acordate de IFN+IEME+IP\*

(milioane lei)

Perioada	Total sume acordate	Forma de proprietate a beneficiarului de credit							Moneda				
		Proprietate privată	Proprietate de stat	Proprietate mixtă		Proprietate cooperatistă	Persoane fizice	Proprietate obștească	Lei	Euro	Dolari SUA	Alte valute	
				Societăți comerciale cu participare de capital străin	Societăți comerciale cu participare de capital privat și de stat autohton								
2018	42 134	37 577	189	1	7	213	4 022	126	9 711	32 226	165	32	
2019	47 709	42 553	134	1	3	245	4 668	105	10 915	36 651	111	32	
2020	49 775	44 560	172	–	4	246	4 704	88	11 022	38 551	170	32	
2021	54 284	48 499	144	–	3	266	5 290	81	12 154	41 909	196	26	
2021	iun.	52 809	47 250	163	–	4	287	5 027	78	11 720	40 870	186	32
	iul.	53 085	47 445	162	–	4	280	5 116	78	11 550	41 317	186	32
	aug.	53 325	47 678	162	–	3	281	5 123	77	11 567	41 548	184	26
	sep.	53 682	47 976	159	–	3	282	5 183	78	11 679	41 794	183	26
	oct.	54 006	48 266	151	–	3	279	5 229	78	11 762	42 022	196	26
	nov.	54 371	48 593	145	–	3	282	5 269	79	11 888	42 262	196	26
	dec.	54 284	48 499	144	–	3	266	5 290	81	12 154	41 909	196	26
2022	ian.	54 324	48 585	138	–	4	270	5 247	81	12 118	41 985	196	26
	feb.	54 785	49 026	128	–	4	270	5 275	82	12 304	42 266	189	26
	mar.	55 513	49 680	127	–	4	278	5 343	82	12 603	42 696	188	26
	apr.	56 199	50 317	128	–	4	283	5 385	82	12 922	43 064	187	26
	mai	56 963	50 971	130	–	4	294	5 482	83	13 102	43 649	186	26
	iun.	57 614	51 598	130	–	4	303	5 496	83	13 189	44 213	186	26

Perioada	Total sume acordate	Sector de activitate							
		Industrie	Servicii	Construcții	Agricultură, silvicultură, piscicultură	Activități de intermedieri financiare și asigurări	Administrație publică și apărare, asigurări sociale din sistemul public, învățământ, sănătate și asistență socială	Persoane fizice	
2018	42 134	5 059	20 411	3 051	8 725	171	695	4 022	
2019	47 709	5 494	22 522	3 728	10 303	247	747	4 668	
2020	49 775	5 799	22 600	4 421	11 160	269	822	4 704	
2021	54 284	5 967	24 136	5 381	12 283	277	951	5 290	
2021	iun.	52 809	5 974	23 535	4 983	12 122	276	892	5 027
	iul.	53 085	5 993	23 722	5 054	12 045	272	882	5 116
	aug.	53 325	5 998	23 692	5 118	12 220	274	900	5 123
	sep.	53 682	5 993	23 775	5 175	12 357	274	925	5 183
	oct.	54 006	5 985	23 882	5 243	12 460	273	935	5 229
	nov.	54 371	5 952	24 015	5 338	12 586	274	939	5 269
	dec.	54 284	5 967	24 136	5 381	12 283	277	951	5 290
2022	ian.	54 324	5 939	24 125	5 407	12 372	278	957	5 247
	feb.	54 785	5 967	24 235	5 448	12 615	276	970	5 275
	mar.	55 513	6 021	24 374	5 559	12 956	280	980	5 343
	apr.	56 199	6 020	24 553	5 652	13 326	286	978	5 385
	mai	56 963	6 045	24 853	5 750	13 553	283	996	5 482
	iun.	57 614	6 023	25 147	5 857	13 843	241	1 007	5 496

Perioada	Încadrarea juridică a IFN+IEME+IP		Termen de acordare		
	IFN+IEME+IP - persoane juridice române	Sucursalele din România ale IFN străine	Pe termen scurt (până la 12 luni)	Pe termen mediu (1-5 ani)	Pe termen lung (peste 5 ani)
2018	41 814	320	1 238	21 845	19 050
2019	47 307	402	1 335	23 737	22 637
2020	49 295	480	1 121	24 430	24 223
2021	53 676	608	1 299	26 992	25 994
2021 iun.	52 223	586	1 348	26 294	25 167
iul.	52 503	582	1 204	26 446	25 435
aug.	52 734	590	1 132	26 585	25 607
sep.	53 093	589	1 138	26 794	25 749
oct.	53 413	593	1 142	26 936	25 928
nov.	53 776	595	1 183	27 147	26 042
dec.	53 676	608	1 299	26 992	25 994
2022 ian.	53 720	605	1 333	27 012	25 979
feb.	54 178	607	1 388	27 296	26 101
mar.	54 889	624	1 494	27 660	26 359
apr.	55 569	630	1 579	28 134	26 486
mai	56 332	631	1 622	28 612	26 729
iun.	56 972	642	1 637	28 986	26 992

\*) Se referă la expunerea față de un singur debitor, expunere egală sau mai mare de 20 000 lei. Suma acordată reprezintă creditul acordat conform contractului. Suma acordată nu este actualizată în luna curentă pentru creditele acordate în valută raportate în lunile anterioare.

Notă: Începând cu data de 1 februarie 2012 a intrat în vigoare Regulamentul BNR nr. 2/2012 privind organizarea și funcționarea la Banca Națională a României a Centralei Riscului de Credit care a fost modificat de Regulamentul BNR nr. 4/2015, Regulamentul BNR nr. 4/2016, Regulamentul BNR nr. 3/2017, Regulamentul BNR nr. 3/2020 și începând cu data de 2 martie 2021 de Regulamentul BNR nr. 1/2021.

## 11.8. Situația instrumentelor de plată de debit refuzate

Perioada	Total		din care: motive majore		
	Număr	Sumă (mii lei)	Număr	Sumă (mii lei)	
<b>1) Cecuri</b>					
2021	iul.	46	1 630,4	24	1 341,9
	aug.	53	1 777,3	21	339,7
	sep.	33	3 708,6	19	808,8
	oct.	54	2 676,5	34	2 197,3
	nov.	51	1 362,8	31	817,7
	dec.	91	4 608,8	53	2 304,4
2022	ian.	39	1 208,0	21	680,4
	feb.	62	3 022,9	30	2 332,9
	mar.	100	4 094,1	62	2 781,6
	apr.	45	1 246,5	24	786,1
	mai	56	1 725,0	37	1 421,9
	iun.	38	2 702,6	25	641,0
	iul.	28	1 555,9	13	545,4
<b>2) Cambii</b>					
2021	iul.	–	–	–	–
	aug.	–	–	–	–
	sep.	–	–	–	–
	oct.	–	–	–	–
	nov.	–	–	–	–
	dec.	–	–	–	–
2022	ian.	–	–	–	–
	feb.	–	–	–	–
	mar.	2	3 147,3	1	2 138,0
	apr.	2	369,1	–	–
	mai	1	139,3	1	139,3
	iun.	4	25,6	–	–
	iul.	7	302,2	2	287,5
<b>3) Bilete la ordin *</b>					
2021	iul.	2 388	116 813,7	1 522	76 324,3
	aug.	2 498	87 285,3	1 494	45 655,6
	sep.	2 159	81 323,6	1 426	43 593,6
	oct.	2 205	120 172,1	1 429	69 233,9
	nov.	2 546	108 738,0	1 586	54 188,5
	dec.	3 081	152 130,8	2 035	99 519,9
2022	ian.	1 876	107 323,9	1 156	49 763,3
	feb.	2 085	115 497,7	1 347	62 896,7
	mar.	2 362	147 071,4	1 509	100 722,9
	apr.	2 018	86 341,2	1 312	51 836,5
	mai	2 162	126 549,5	1 423	50 074,3
	iun.	2 281	99 744,0	1 448	54 524,0
	iul.	2 186	90 308,5	1 425	45 274,1
<b>Total *</b>					
2021	iul.	2 434	118 444,1	1 546	77 666,2
	aug.	2 551	89 062,7	1 515	45 995,2
	sep.	2 192	85 032,2	1 445	44 402,4
	oct.	2 259	122 848,6	1 463	71 431,2
	nov.	2 597	110 100,8	1 617	55 006,2
	dec.	3 172	156 739,6	2 088	101 824,3
2022	ian.	1 915	108 531,9	1 177	50 443,7
	feb.	2 147	118 520,6	1 377	65 229,6
	mar.	2 464	154 312,8	1 572	105 642,4
	apr.	2 065	87 956,8	1 336	52 622,7
	mai	2 219	128 413,8	1 461	51 635,5
	iun.	2 323	102 472,3	1 473	55 165,0
	iul.	2 221	92 166,6	1 440	46 107,0

## 11.9. Situația titularilor de cont care au generat incidente de plată

Perioada	Total (număr)	Persoane cu risc	Persoane aflate în	
			interdicție bancară	
<b>1) Persoane fizice</b>				
2021	iul.	6	3	–
	aug.	7	5	–
	sep.	6	6	–
	oct.	6	5	–
	nov.	7	4	–
	dec.	7	6	–
2022	ian.	2	2	–
	feb.	6	6	–
	mar.	6	6	–
	apr.	1	–	–
	mai	4	1	–
	iun.	2	2	–
	iul.	7	7	–
<b>2) Persoane juridice</b>				
2021	iul.	1 346	895	19
	aug.	1 388	876	17
	sep.	1 215	801	19
	oct.	1 305	849	19
	nov.	1 337	848	15
	dec.	1 441	925	32
2022	ian.	1 043	661	17
	feb.	1 213	784	17
	mar.	1 349	849	28
	apr.	1 106	701	13
	mai	1 299	865	24
	iun.	1 295	838	21
	iul.	1 276	805	11
<b>Total</b>				
2021	iul.	1 352	898	19
	aug.	1 395	881	17
	sep.	1 221	807	19
	oct.	1 311	854	19
	nov.	1 344	852	15
	dec.	1 448	931	32
2022	ian.	1 045	663	17
	feb.	1 219	790	17
	mar.	1 355	855	28
	apr.	1 107	701	13
	mai	1 303	866	24
	iun.	1 297	840	21
	iul.	1 283	812	11



## 12. INDICATORI AI PIEȚEI MONETARE

### 12.1. Operațiuni interbancare

Perioada	Stoc		Tranzacții		ROBID		ROBOR		
	medie zilnică (mil. lei)	rata medie a dobânzii (% p.a.)	medie zilnică (mil. lei)	rata medie a dobânzii (% p.a.)	ON	ON	1 săptămână	1 săptămână	
					rata medie a dobânzii (% p.a.)		rata medie a dobânzii (% p.a.)		
2021	iul.	7 415,6	1,21	2 342,9	1,15	0,89	1,16	1,01	1,30
	aug.	5 476,6	1,27	1 829,2	1,24	1,03	1,32	1,17	1,46
	sep.	5 886,3	1,28	1 627,9	1,25	1,02	1,30	1,15	1,44
	oct.	3 366,2	1,69	1 400,3	1,69	1,56	1,85	1,72	2,01
	nov.	5 686,6	1,81	1 898,6	1,75	1,53	1,82	1,78	2,07
	dec.	3 803,6	2,17	1 884,8	2,11	1,99	2,28	2,13	2,42
2022	ian.	9 465,2	1,94	2 733,5	1,77	1,42	1,71	1,79	2,08
	feb.	5 150,5	2,60	1 828,3	2,60	2,29	2,57	2,54	2,83
	mar.	3 070,9	3,57	1 257,8	3,57	3,48	3,77	3,52	3,82
	apr.	3 896,4	3,45	1 603,7	3,30	3,32	3,62	3,67	3,97
	mai	4 082,7	4,25	1 631,7	4,14	4,15	4,45	4,42	4,72
	iun.	4 401,4	4,66	1 912,8	4,25	4,27	4,57	4,70	5,00
	iul.	5 421,2	5,22	2 141,4	4,72	4,62	4,91	5,09	5,38

### 12.2. Titluri de stat (emisiuni noi și reînnoite)

Perioada	CertIFICATE DE TREZORERIE CU DISCONT		CERTIFICATE DE TREZORERIE		OBLIGAȚIUNI DE STAT CU DOBÂNDĂ						
	valoare adjudecată (mil. lei)	randament mediu (% p.a.)	valoare nominală (mil. EUR)	rata medie a dobânzii (% p.a.)	valoare nominală (mil. lei)		rata medie a dobânzii (% p.a.)		valoare nominală (mil. EUR)	rata medie a dobânzii (% p.a.)	
					obligațiuni cu dobândă	obligațiuni cu dobândă indexabilă	obligațiuni cu dobândă	obligațiuni cu dobândă indexabilă (marjă adjudecată)			
2021	iul.	2 629,4	1,61	–	x	2 548,7	–	3,20	x	–	x
	aug.	1 064,3	2,07	–	x	2 736,8	–	3,40	x	176,3	-0,04
	sep.	–	x	–	x	4 003,4	–	3,76	x	–	x
	oct.	309,5	2,49	–	x	3 038,6	–	4,53	x	–	x
	nov.	–	x	–	x	3 608,0	–	5,00	x	–	x
	dec.	–	x	–	x	4 105,4	–	5,26	x	–	x
2022	ian.	–	x	–	x	5 869,8	–	5,22	x	–	x
	feb.	400,0	4,06	–	x	3 357,5	–	5,27	x	–	x
	mar.	503,7	4,25	–	x	4 162,5	–	6,10	x	–	x
	apr.	–	x	–	x	2 049,4	–	6,53	x	259,5	1,94
	mai	200,0	6,93	–	x	3 601,6	–	7,90	x	–	x
	iun.	–	x	–	x	2 114,5	–	8,71	x	–	x
	iul.	688,7	8,85	–	x	6 173,9	–	8,86	x	–	x

## 13. INDICATORI AI PIEȚEI VALUTARE

### 13.1. Piața valutară interbancară

Perioada	Volum tranzacții <sup>1</sup> (mil. EUR)	Curs de schimb (EUR/RON) calculat și publicat de BNR				Curs de schimb (USD/RON) calculat și publicat de BNR				
		la sfârșitul perioadei	mediu <sup>1,2</sup>	variație procentuală față de:		la sfârșitul perioadei	mediu <sup>1,2</sup>	variație procentuală față de:		
				sfârșitul anului anterior	aceeași perioadă a anului anterior			sfârșitul anului anterior	aceeași perioadă a anului anterior	
2018	31 929,7	4,6639	4,6535	0,4	1,9	4,0736	3,9416	4,3	-2,7	
2019	34 181,0	4,7793	4,7452	2,7	2,0	4,2608	4,2379	5,2	7,5	
2020	30 728,5	4,8694	4,8371	2,0	1,9	3,9660	4,2440	-6,9	0,1	
2021	32 834,1	4,9481	4,9204	1,6	1,7	4,3707	4,1604	9,5	-2,0	
2021	iul.	32 866,8	4,9198	4,9250	1,1	1,8	4,1348	4,1652	4,1	-1,4
	aug.	27 295,2	4,9348	4,9229	1,1	1,8	4,1741	4,1823	4,5	2,3
	sep.	32 622,0	4,9471	4,9465	1,6	1,8	4,2653	4,2019	5,0	2,0
	oct.	30 146,9	4,9489	4,9481	1,6	1,5	4,2471	4,2662	6,6	3,0
	nov.	35 796,2	4,9490	4,9488	1,6	1,6	4,3853	4,3345	8,3	5,3
	dec.	45 157,0	4,9481	4,9489	1,6	1,6	4,3707	4,3789	9,5	9,5
2022	ian.	38 309,1	4,9468	4,9448	-0,1	1,5	4,4284	4,3681	-0,2	9,1
	feb.	38 171,9	4,9480	4,9456	-0,1	1,5	4,4218	4,3610	-0,4	8,2
	mar.	53 379,0	4,9466	4,9481	0,0	1,2	4,4508	4,4909	2,6	9,4
	apr.	38 532,9	4,9480	4,9437	-0,1	0,4	4,6774	4,5638	4,2	10,8
	mai	37 341,3	4,9430	4,9462	-0,1	0,4	4,6037	4,6776	6,8	15,4
	iun.	44 411,2	4,9454	4,9448	-0,1	0,4	4,7424	4,6756	6,8	14,4
	iul.	41 880,0	4,9351	4,9398	-0,2	0,3	4,8412	4,8507	10,8	16,5

1) Valorile anuale sunt obținute pe baza mediilor lunare.

2) Valorile lunare sunt determinate ca medie a cursurilor zilnice calculate și publicate de BNR în fiecare zi bancară, pe baza cotațiilor societăților bancare autorizate să efectueze operațiuni pe piața valutară.

### 13.2. Cursul de schimb zilnic calculat și publicat de BNR, iunie 2022

(RON)

Ziua	CAD	CHF	EUR	GBP	100 JPY	USD	DST	Gram aur
2	3,6528	4,8152	4,9411	5,7991	3,5633	4,6235	6,2315	275,6325
3	3,6610	4,7925	4,9427	5,7813	3,5357	4,5996	6,2109	275,7813
6	3,6622	4,7877	4,9419	5,7780	3,5200	4,6003	6,2105	274,0723
7	3,6723	4,7393	4,9426	5,7856	3,4860	4,6260	6,2237	274,7921
8	3,6824	4,7274	4,9456	5,7918	3,4540	4,6195	6,2148	274,6345
9	3,6729	4,7169	4,9454	5,7770	3,4543	4,6139	6,2115	274,1949
10	3,6643	4,7554	4,9432	5,8114	3,4831	4,6665	6,2531	276,5061
14	3,6636	4,7700	4,9439	5,7384	3,5258	4,7337	6,2974	277,5769
15	3,6452	4,7299	4,9449	5,7005	3,5085	4,7162	6,2812	276,8945
16	3,6675	4,8424	4,9443	5,7606	3,5671	4,7464	6,3155	279,2501
17	3,6271	4,8722	4,9472	5,7805	3,4927	4,7049	6,2802	279,7742
20	3,6140	4,8705	4,9448	5,7481	3,4821	4,6937	6,2687	277,7832
21	3,6218	4,8465	4,9475	5,7576	3,4579	4,6794	6,2565	276,4961
22	3,6237	4,8726	4,9469	5,7556	3,4618	4,7042	6,2727	276,4848
23	3,6268	4,8702	4,9464	5,7466	3,4768	4,7068	6,2757	277,1701
24	3,6188	4,8974	4,9471	5,7699	3,4738	4,6905	6,2674	275,6173
27	3,6262	4,8803	4,9459	5,7464	3,4601	4,6730	6,2512	276,3002
28	3,6404	4,8931	4,9457	5,7258	3,4368	4,6715	6,2458	274,0955
29	3,6495	4,9319	4,9430	5,7237	3,4468	4,7005	6,2655	274,3717
30	3,6729	4,9466	4,9454	5,7525	3,4792	4,7424	6,3041	276,3032

## 14. INDICATORI AI PIEȚEI DE CAPITAL

### 14.1. Bursa de Valori București – Piața reglementată

Perioada	Număr acțiuni tranzacționate (mii buc.)	Număr tranzacții	Volum tranzacții (mil. lei)	Capitalizarea pieței (mil. lei)	Indice BET (puncte)	Indice BET-FI (puncte)	Indice BET-XT (puncte)	Indice BET-NG (puncte)	Indice BET Plus (puncte)	Indice ROTX (puncte)
2018	8 290 258	536 224	11 457,5	142 986,1	7 383,7	34 636,4	680,4	603,3	1 109,9	15 336,8
2019	7 098 563	468 327	9 678,4	180 853,6	9 977,3	47 546,9	914,8	785,9	1 490,1	20 876,9
2020	9 857 519	744 793	12 227,0	154 365,4	9 805,6	43 077,9	871,6	693,1	1 464,8	20 559,9
2021	8 014 603	1 000 383	11 032,9	229 078,5	13 061,3	52 157,9	1 142,5	897,0	1 947,9	27 997,6
2021 iul.	573 610	80 715	944,0	195 860,1	11 848,6	51 845,1	1 046,3	770,2	1 770,9	25 270,8
aug.	633 871	82 036	783,0	201 783,8	12 177,3	51 512,4	1 072,2	782,7	1 820,7	26 108,3
sep.	996 020	95 797	1 171,7	217 545,7	12 645,1	53 280,3	1 118,7	840,1	1 886,9	26 937,7
oct.	667 436	91 854	1 070,5	218 757,0	12 605,1	51 259,2	1 119,5	894,4	1 880,2	26 979,0
nov.	653 854	108 516	1 431,1	215 750,1	12 195,6	51 272,9	1 077,2	809,9	1 821,7	25 804,7
dec.	549 554	92 023	790,6	229 078,5	13 061,3	52 157,9	1 142,5	897,0	1 947,9	27 997,6
2022 ian.	2 940 634	115 226	2 020,7	236 282,0	13 190,1	51 846,9	1 149,5	867,1	1 966,2	28 346,9
feb.	804 462	118 956	1 361,4	211 307,5	12 716,5	49 218,2	1 104,4	832,1	1 894,5	27 615,1
mar.	960 836	180 952	1 653,0	214 580,0	12 712,1	50 616,2	1 103,7	858,6	1 898,7	28 120,3
apr.	386 846	76 086	512,9	208 110,2	12 723,2	50 265,3	1 107,2	905,9	1 897,3	28 145,7
mai	554 236	98 729	685,5	203 681,0	12 509,8	49 715,1	1 084,4	892,9	1 869,3	27 562,6
iun.	746 145	95 255	1 266,3	193 242,4	12 294,3	50 404,6	1 073,4	936,3	1 834,9	27 410,7
iul.	701 297	77 374	872,0	196 094,5	12 460,1	50 092,2	1 090,7	977,4	1 857,9	27 881,2

Sursa: Bursa de Valori București.

## 15. INDICATORI AI BALANȚEI DE PLĂȚI ȘI POZIȚIEI INVESTIȚIONALE INTERNAȚIONALE A ROMÂNIEI

### 15.1. Balanța de plăți

(milioane EUR)

Componente	2020*			2021**		
	Credit	Debit	Sold	Credit	Debit	Sold
<b>1. CONTUL CURENT</b>	93 135	104 036	-10 902	110 146	126 900	-16 754
A. Bunuri și servicii	81 327	90 837	-9 510	98 082	111 699	-13 618
a. Bunuri	57 560	76 509	-18 949	70 196	93 355	-23 159
- Mărfuri generale (pe principiul balanței de plăți)***	57 457	76 509	-19 051	70 042	93 355	-23 313
- Merchanting - export net	103	-	103	154	-	154
- Merchanting - bunuri achiziționate	-549	-	-549	-654	-	-654
- Merchanting - bunuri vândute	651	-	651	808	-	808
b. Servicii	23 767	14 329	9 439	27 886	18 344	9 541
B. Venituri primare	5 981	9 307	-3 326	6 377	10 564	-4 187
a. Remunerarea salariaților	3 234	129	3 105	3 870	168	3 701
b. Venituri din investiții	818	8 952	-8 134	556	10 132	-9 576
- Venituri din investiții directe	93	6 898	-6 804	29	8 074	-8 045
- Venituri din investiții de portofoliu	395	1 585	-1 190	278	1 723	-1 445
- Venituri din alte investiții	42	470	-428	52	334	-282
- Venituri din active de rezervă	287	-	287	196	-	196
c. Alte venituri primare	1 929	226	1 703	1 952	264	1 687
C. Venituri secundare	5 826	3 892	1 934	5 688	4 637	1 051
a. Administrația publică	1 985	2 069	-83	1 423	2 537	-1 114
b. Alte sectoare	3 841	1 824	2 017	4 265	2 100	2 165
<b>2. CONTUL DE CAPITAL</b>	4 376	198	4 178	5 657	414	5 243
A. Achiziția / vânzarea de active nefinanciare neproduse	1 021	140	882	517	410	108
B. Transferuri de capital	3 354	58	3 297	5 139	4	5 135
a. Administrația publică	3 338	0	3 338	5 080	4	5 076
b. Alte sectoare	17	58	-41	59	0	59
	Achiziția netă**** de active	Acumularea netă**** de pasive	Net	Achiziția netă**** de active	Acumularea netă**** de pasive	Net
<b>3. CONTUL FINANCIAR</b>	11 773	19 581	-7 808	4 532	17 508	-12 976
A. Investiții directe	115	3 073	-2 958	1 508	8 814	-7 306
a. Participații la capital	52	3 998	-3 946	-	5 830	-5 830
- Participații la capital, exceptând reinvestirea profiturilor	63	983	-921	-	1 800	-1 800
- Reinvestirea profiturilor	-11	3 015	-3 026	-	4 029	-4 029
b. Instrumente de natura datoriei	63	-925	988	1 508	2 984	-1 476
B. Investiții de portofoliu	38	13 461	-13 423	1 947	5 062	-3 115
a. Participații la capital și acțiuni ale fondurilor de investiții	435	-757	1 192	379	-118	497
- Participații la capital	166	-468	634	195	77	118
- Acțiuni ale fondurilor de investiții	269	-289	558	184	-195	379
b. Instrumente de natura datoriei	-396	14 218	-14 614	1 568	5 180	-3 612
- Termen scurt	-27	60	-88	413	228	184
- Termen lung	-369	14 157	-14 526	1 156	4 952	-3 796
C. Derivate financiare	-16	x	-16	153	x	153
D. Alte investiții	6 035	3 047	2 988	-1 326	3 633	-4 959
a. Participații la capital, altele decât cele de natura investiției directe și de portofoliu	2	-	2	-	-	-
b. Numerar și depozite	5 142	-588	5 731	-2 606	271	-2 877
- Termen scurt	4 737	-221	4 958	-2 305	54	-2 359
- Termen lung	405	-367	773	-300	217	-517
c. Împrumuturi	249	3 440	-3 191	-121	-467	346
- Termen scurt	86	113	-27	-36	314	-350
- Termen lung	162	3 327	-3 165	-85	-781	696
d. Sisteme de asigurări, de pensii și scheme de garanții standardizate	-18	-10	-8	278	-15	293
e. Credite comerciale și avansuri	659	247	411	1 028	1 713	-685
- Termen scurt	233	234	-1	946	1 748	-802
- Termen lung	426	13	413	82	-35	117
f. Alte creanțe / angajamente externe	2	-42	44	95	34	61
- Termen scurt	9	-34	43	97	35	62
- Termen lung	-7	-8	1	-2	-1	-2
g. DST (alocări)	-	-	-	-	2 097	-2 097
E. Active de rezervă	5 601	-	5 601	2 251	-	2 251
4. Erori și omisiuni	x	x	-1 084	x	x	-1 465

\*) Date semidefinite; \*\*) Date provizorii; \*\*\*) Importul FOB se calculează de BNR pe baza coeficientului de transformare CIF/FOB, determinat de INS; \*\*\*\*) "+" Creștere; "-" Scădere.

Notă: Date compilate și prezentate conform BPM6.

Valorile cumulate se obțin prin însumarea fluxurilor lunare exprimate în milioane euro și rotunjite la întreg.

2021 (ianuarie-iunie)**			2022 (ianuarie-iunie)**			Componente
Credit	Debit	Sold	Credit	Debit	Sold	
53 351	60 554	-7 203	64 274	76 571	-12 298	1. CONTUL CURENT
46 576	52 570	-5 995	57 412	67 109	-9 697	A. Bunuri și servicii
34 067	44 328	-10 261	41 762	56 212	-14 450	a. Bunuri
33 984	44 328	-10 344	41 659	56 212	-14 553	- Mărfuri generale (pe principiul balanței de plăți)***
83	-	83	103	-	103	- Merchanting - export net
-368	-	-368	-353	-	-353	- Merchanting - bunuri achiziționate
451	-	451	456	-	456	- Merchanting - bunuri vândute
12 508	8 242	4 266	15 650	10 897	4 753	b. Servicii
4 019	5 596	-1 577	4 011	6 937	-2 926	B. Venituri primare
1 939	79	1 859	1 928	83	1 846	a. Remunerarea salariaților
305	5 400	-5 095	342	6 687	-6 345	b. Venituri din investiții
18	4 381	-4 363	17	5 472	-5 454	- Venituri din investiții directe
145	864	-719	191	981	-789	- Venituri din investiții de portofoliu
22	155	-133	67	235	-168	- Venituri din alte investiții
121	-	121	66	-	66	- Venituri din active de rezervă
1 776	117	1 659	1 741	167	1 573	c. Alte venituri primare
2 756	2 387	368	2 851	2 525	326	C. Venituri secundare
696	1 343	-647	831	1 410	-578	a. Administrația publică
2 060	1 045	1 015	2 020	1 116	904	b. Alte sectoare
1 490	232	1 258	2 059	180	1 879	2. CONTUL DE CAPITAL
278	228	50	272	180	92	A. Achiziția / vânzarea de active nefinanciare neproduse
1 212	4	1 208	1 787	0	1 787	B. Transferuri de capital
1 164	4	1 160	1 773	-	1 773	a. Administrația publică
48	0	48	14	0	14	b. Alte sectoare
Achiziția netă**** de active	Acumularea netă**** de pasive	Net	Achiziția netă**** de active	Acumularea netă**** de pasive	Net	
-1 102	6 154	-7 257	6 097	15 405	-9 308	3. CONTUL FINANCIAR
587	4 211	-3 624	1 994	6 370	-4 375	A. Investiții directe
-	3 002	-3 002	-	3 115	-3 115	a. Participații la capital
-	1 011	-1 011	-	573	-573	- Participații la capital, exceptând reinvestirea profiturilor
-	1 991	-1 991	-	2 542	-2 542	- Reinvestirea profiturilor
587	1 209	-622	1 994	3 255	-1 261	b. Instrumente de natura datoriei
549	1 713	-1 164	185	3 927	-3 742	B. Investiții de portofoliu
197	-93	290	3	-92	96	a. Participații la capital și acțiuni ale fondurilor de investiții
130	1	129	84	84	1	- Participații la capital
67	-94	160	-81	-176	95	- Acțiuni ale fondurilor de investiții
352	1 806	-1 454	182	4 019	-3 837	b. Instrumente de natura datoriei
-88	74	-162	143	82	61	- Termen scurt
441	1 732	-1 292	39	3 938	-3 899	- Termen lung
76	x	76	365	x	365	C. Derivate financiare
-1 498	231	-1 728	2 117	5 109	-2 991	D. Alte investiții
-	-	-	-	-	-	a. Participații la capital, altele decât cele de natura investiției directe și de portofoliu
-2 228	-53	-2 174	321	1 289	-968	b. Numerar și depozite
-2 055	194	-2 249	34	888	-853	- Termen scurt
-173	-248	75	286	401	-115	- Termen lung
-20	-430	410	53	2 144	-2 091	c. Împrumuturi
17	359	-342	48	-417	465	- Termen scurt
-37	-789	752	5	2 561	-2 556	- Termen lung
26	5	20	387	-8	395	d. Sisteme de asigurări, de pensii și scheme de garanții standardizate
694	657	37	1 340	1 620	-279	e. Credite comerciale și avansuri
752	667	85	1 219	1 695	-475	- Termen scurt
-58	-11	-48	121	-75	196	- Termen lung
31	52	-21	17	65	-48	f. Alte creanțe / angajamente externe
28	54	-25	18	58	-40	- Termen scurt
2	-2	4	-1	7	-8	- Termen lung
-	-	-	-	-	-	g. DST (alocări)
-817	-	-817	1 435	-	1 435	E. Active de rezervă
x	x	-1 312	x	x	1 111	4. Erori și omisiuni

**15.2. Comerțul internațional cu servicii**

(milioane EUR)

Componente	2020*			2021**		
	Credit	Debit	Sold	Credit	Debit	Sold
<b>TOTAL</b>	23 767	14 329	9 439	27 886	18 344	9 541
1. Servicii de prelucrare a bunurilor	2 455	136	2 320	2 484	152	2 333
2. Servicii de întreținere și reparații	375	270	105	361	252	109
3. Servicii de transport	6 750	2 668	4 082	7 601	3 350	4 251
3.1. Transport maritim	214	257	-43	301	510	-209
3.2. Transport aerian	350	524	-174	496	810	-314
3.3. Transport rutier	5 619	1 389	4 229	6 207	1 538	4 670
3.4. Transport feroviar	154	161	-7	187	169	18
3.5. Transport pe canale navigabile interne	83	44	39	81	66	16
3.6. Servicii de transport prin conducte	36	32	3	34	2	31
3.7. Servicii de transport de energie electrică prin cabluri	8	9	-1	7	8	-1
3.8. Alte servicii auxiliare de transport	153	131	23	172	160	12
3.9. Servicii poștale și de curierat	133	120	13	116	89	27
4. Turism / călătorii	1 262	2 709	-1 446	2 782	4 420	-1 638
5. Servicii de construcții	505	65	440	547	71	476
5.1. Servicii de construcții în străinătate	486	33	453	535	40	495
5.2. Servicii de construcții în România	19	32	-13	11	31	-19
6. Servicii de asigurare și ale fondurilor de pensii	97	226	-130	69	300	-231
7. Servicii financiare	301	248	53	334	437	-103
8. Taxe pentru utilizarea proprietății intelectuale, neincluse în altă parte	116	776	-660	77	879	-802
9. Servicii de telecomunicații, informatice și informaționale	6 139	2 724	3 415	6 990	3 060	3 930
9.1. Servicii de telecomunicații	769	494	274	871	604	267
9.2. Servicii informatice	4 591	1 986	2 606	5 108	2 072	3 036
9.3. Servicii informaționale	779	245	535	1 011	384	627
10. Alte servicii pentru afaceri	5 663	4 398	1 265	6 439	5 308	1 132
10.1. Servicii de cercetare-dezvoltare	600	325	275	766	410	357
10.2. Servicii de consultanță profesională și managerială	2 350	1 545	806	2 442	1 700	742
10.3. Servicii tehnice, comerciale și alte servicii pentru afaceri	2 713	2 528	185	3 231	3 198	33
10.3.1. Servicii de arhitectură, de inginerie, științifice și alte servicii tehnice	1 248	591	657	1 406	792	614
10.3.2. Servicii de protecție a mediului, în domeniul agricol și minier	118	38	80	67	132	-65
10.3.3. Leasing operațional	58	238	-180	69	255	-185
10.3.4. Servicii comerciale	449	325	125	599	433	165
10.3.5. Alte servicii pentru afaceri neincluse în altă parte	840	1 337	-497	1 090	1 586	-496
11. Servicii personale, culturale și recreaționale	83	51	32	171	53	118
11.1. Servicii audio-vizuale	20	11	9	63	7	56
11.2. Alte servicii personale, culturale și recreaționale	63	40	23	108	46	62
12. Bunuri și servicii guvernamentale neincluse în altă parte	22	57	-36	31	63	-32

\*) Date semidefinite; \*\*) Date provizorii

**15.3. Investiții directe - principiul direcțional**

(milioane EUR)

Componente	2020*	2021**
	Net	Net
<b>TOTAL</b>	2 958	7 306
1. Investiții ale rezidenților în străinătate	-46	26
1.1. Societăți care acceptă depozite, exclusiv banca centrală	-6	-
1.1.1. Participații la capital, inclusiv profituri reinvestite	-6	-
1.1.2. Instrumente de natura datoriei	-	-
1.2. Alte sectoare	-41	26
1.2.1. Participații la capital, inclusiv profituri reinvestite	-47	1
1.2.2. Instrumente de natura datoriei	6	24
2. Investiții ale nerezidenților în România	3 005	7 280
2.1. Societăți care acceptă depozite, exclusiv banca centrală	1 171	769
2.1.1. Participații la capital, inclusiv profituri reinvestite	1 171	768
2.1.2. Instrumente de natura datoriei	0	2
2.2. Alte sectoare	1 834	6 511
2.2.1. Participații la capital, inclusiv profituri reinvestite	2 828	5 061
2.2.2. Instrumente de natura datoriei	-994	1 451

\*) Date semidefinite; \*\*) Date provizorii

2021 (ianuarie-iunie)**			2022 (ianuarie-iunie)**			Componente
Credit	Debit	Sold	Credit	Debit	Sold	
12 508	8 242	4 266	15 650	10 897	4 753	TOTAL
1 180	82	1 098	1 417	84	1 334	1. Servicii de prelucrare a bunurilor
156	118	38	196	132	64	2. Servicii de întreținere și reparații
3 566	1 567	1 999	4 256	1 967	2 289	3. Servicii de transport
132	188	-56	169	331	-162	3.1. Transport maritim
176	380	-204	227	473	-246	3.2. Transport aerian
2 987	770	2 217	3 506	851	2 655	3.3. Transport rutier
80	78	2	106	101	5	3.4. Transport feroviar
38	29	8	46	31	15	3.5. Transport pe canale navigabile interne
14	2	12	24	2	22	3.6. Servicii de transport prin conducte
2	2	0	12	13	-1	3.7. Servicii de transport de energie electrică prin cabluri
81	75	6	100	82	18	3.8. Alte servicii auxiliare de transport
56	42	13	66	82	-16	3.9. Servicii poștale și de curierat
891	1 722	-831	1 790	3 180	-1 390	4. Turism / călătorii
252	38	214	347	35	312	5. Servicii de construcții
244	19	225	338	25	312	5.1. Servicii de construcții în străinătate
8	19	-11	10	10	0	5.2. Servicii de construcții în România
32	143	-111	31	229	-198	6. Servicii de asigurare și ale fondurilor de pensii
174	223	-49	178	209	-31	7. Servicii financiare
34	456	-422	41	399	-358	8. Taxe pentru utilizarea proprietății intelectuale, neincluse în altă parte
3 184	1 345	1 839	3 941	1 567	2 374	9. Servicii de telecomunicații, informatice și informaționale
365	238	127	458	305	153	9.1. Servicii de telecomunicații
2 353	934	1 419	2 918	1 055	1 863	9.2. Servicii informatice
466	172	294	566	207	359	9.3. Servicii informaționale
2 990	2 498	491	3 383	3 037	346	10. Alte servicii pentru afaceri
385	221	164	361	166	195	10.1. Servicii de cercetare-dezvoltare
1 166	790	377	1 303	902	401	10.2. Servicii de consultanță profesională și managerială
1 438	1 488	-50	1 719	1 969	-250	10.3. Servicii tehnice, comerciale și alte servicii pentru afaceri
611	352	259	675	406	269	10.3.1. Servicii de arhitectură, de inginerie, științifice și alte servicii tehnice
35	52	-17	39	159	-120	10.3.2. Servicii de protecție a mediului, în domeniul agricol și minier
32	126	-94	27	112	-84	10.3.3. Leasing operațional
263	192	70	335	206	129	10.3.4. Servicii comerciale
498	766	-268	643	1 087	-444	10.3.5. Alte servicii pentru afaceri neincluse în altă parte
34	20	14	54	26	28	11. Servicii personale, culturale și recreative
12	3	8	25	2	22	11.1. Servicii audio-vizuale
22	17	5	29	23	6	11.2. Alte servicii personale, culturale și recreative
15	30	-15	16	34	-18	12. Bunuri și servicii guvernamentale neincluse în altă parte

2021 (ianuarie-iunie)**		2022 (ianuarie-iunie)**		Componente
Net		Net		
3 624		4 375		TOTAL
18		-4		1. Investiții ale rezidenților în străinătate
-		-		1.1. Societăți care acceptă depozite, exclusiv banca centrală
-		-		1.1.1. Participații la capital, inclusiv profituri reinvestite
-		-		1.1.2. Instrumente de natura datoriei
18		-4		1.2. Alte sectoare
1		0		1.2.1. Participații la capital, inclusiv profituri reinvestite
17		-4		1.2.2. Instrumente de natura datoriei
3 605		4 379		2. Investiții ale nerezidenților în România
638		52		2.1. Societăți care acceptă depozite, exclusiv banca centrală
638		56		2.1.1. Participații la capital, inclusiv profituri reinvestite
-		-4		2.1.2. Instrumente de natura datoriei
2 967		4 328		2.2. Alte sectoare
2 363		3 059		2.2.1. Participații la capital, inclusiv profituri reinvestite
604		1 269		2.2.2. Instrumente de natura datoriei

## 15.4. Datoria externă pe termen lung

(milioane EUR; sfârșitul perioadei)

Perioada	Datorie externă pe termen lung*										
	Total	I. Datorie publică directă									
		Total	Instituții multilaterale					Instituții bilaterale			
			Total, din care:	BIRD	BEI	BERD	UE	FDS - CE	Total, din care:	SUA	KFW Germania
2018	68 286,4	34 498,4	8 949,4	4 094,4	2 707,3	118,9	1 021,7	601,4	16,4	4,3	12,1
2019	74 319,4	39 192,1	7 492,4	4 017,3	2 447,8	97,5	–	538,3	15,2	4,2	11,0
2020	93 484,2	57 251,1	11 141,1	4 408,0	2 736,4	193,3	3 000,0	464,2	13,4	3,9	9,5
2021	97 166,0	58 091,9	10 971,7	4 403,4	2 697,9	172,0	3 000,0	392,1	12,5	4,2	8,3
2021 iun.	94 022,5	57 582,5	10 962,1	4 398,6	2 617,7	182,2	3 000,0	448,5	12,9	4,0	8,9
iul.	95 931,2	60 250,8	10 954,5	4 410,6	2 606,0	182,0	3 000,0	437,8	12,9	4,0	8,9
aug.	99 049,2	60 777,2	11 058,8	4 417,0	2 709,4	176,6	3 000,0	440,2	12,9	4,0	8,9
sep.	98 334,9	59 720,3	11 022,9	4 416,6	2 696,8	173,7	3 000,0	429,3	13,0	4,1	8,9
oct.	96 437,6	57 575,8	11 010,4	4 404,0	2 713,2	174,4	3 000,0	418,7	12,9	4,1	8,9
nov.	96 500,8	57 618,7	10 975,8	4 394,7	2 685,0	174,4	3 000,0	410,4	12,5	4,2	8,3
dec.	97 166,0	58 091,9	10 971,7	4 403,4	2 697,9	172,0	3 000,0	392,1	12,5	4,2	8,3
2022 ian.	99 293,9	60 452,2	13 043,0	4 506,5	2 723,4	172,0	4 942,5	388,9	12,5	4,3	8,2
feb.	97 341,4	58 439,7	13 017,7	4 481,7	2 726,3	172,2	4 942,9	389,4	12,5	4,3	8,2
mar.	96 943,1	58 030,9	12 998,1	4 485,5	2 719,8	171,1	4 943,1	396,4	12,5	4,3	8,2
apr.	94 399,3	55 555,4	12 974,1	4 488,1	2 699,4	170,6	4 943,4	394,9	12,7	4,5	8,2
mai	96 257,2	57 069,7	13 242,0	4 478,3	2 966,0	171,3	4 943,6	403,6	12,1	4,4	7,6
iun.	93 690,8	53 951,4	13 311,8	4 507,0	3 027,0	168,0	4 943,8	395,9	12,2	4,6	7,6

Perioada	Datorie externă pe termen lung*											
	I. Datorie publică directă				II. Datorie publică garantată							
	Emisiuni de obligațiuni	Bănci private	Alți creditori privati	Total	Instituții multilaterale						Alți creditori privati	
					Total, din care:	BIRD	BERD	BEI	Euroatom	Nordic Investment Bank (NIB)		
2018	25 433,1	76,6	23,0	351,4	180,0	19,3	25,1	16,3	119,2	–	171,4	
2019	31 609,6	54,3	20,7	285,1	144,2	11,4	22,1	14,7	96,0	–	140,9	
2020	46 022,1	30,7	43,7	224,1	110,0	5,5	18,8	13,1	72,7	–	114,0	
2021	46 893,6	16,7	197,4	162,7	76,0	–	15,1	11,4	49,5	–	86,7	
2021 iun.	46 443,3	26,5	137,8	191,4	93,0	2,7	16,9	12,2	61,1	–	98,4	
iul.	49 188,4	22,5	72,4	191,0	87,9	2,7	16,8	12,2	56,1	–	103,2	
aug.	49 611,4	22,5	71,6	183,6	84,8	2,7	15,9	12,2	54,0	–	98,8	
sep.	48 551,3	17,5	115,6	178,7	81,9	–	15,7	12,2	54,0	–	96,8	
oct.	46 461,2	17,5	73,7	179,0	81,8	–	15,6	12,2	54,0	–	97,2	
nov.	46 539,6	17,5	73,3	175,2	77,0	–	15,2	12,2	49,5	–	98,3	
dec.	46 893,6	16,7	197,4	162,7	76,0	–	15,1	11,4	49,5	–	86,7	
2022 ian.	47 294,7	16,6	85,5	158,3	70,9	–	14,9	11,4	44,5	–	87,4	
feb.	45 315,5	16,6	77,4	122,0	67,9	–	14,1	11,4	42,4	–	54,1	
mar.	44 927,3	15,9	77,1	119,3	67,7	–	13,9	11,4	42,4	–	51,6	
apr.	42 497,8	16,0	54,8	119,5	67,6	–	13,8	11,4	42,4	–	51,9	
mai	43 749,6	16,0	50,1	120,1	63,1	–	13,8	11,4	37,9	–	57,0	
iun.	40 544,2	15,3	67,8	107,2	61,8	–	13,3	10,6	37,9	–	45,4	



Perioada	Datorie externă pe termen lung*									
	III. Datorie negarantată public								IV. Depozite pe termen lung ale nerezidenților	V. Alocări de DST de la FMI
	Total	Instituții multilaterale				Investiții de portofoliu	Alți creditori privați			
Total, din care:	BERD	BEI	Banca Mării Negre	CFI						
2018	30 807,5	2 282,1	854,4	975,5	120,6	331,6	112,4	28 413,0	1 432,8	1 196,3
2019	33 209,3	2 267,8	825,9	995,0	92,0	355,0	511,3	30 430,2	416,8	1 216,1
2020	34 705,8	2 147,1	812,1	1 019,4	43,4	272,2	1 383,5	31 175,2	143,7	1 159,6
2021	34 880,2	1 912,1	686,0	880,7	122,8	222,5	1 810,7	31 157,4	666,5	3 364,8
2021 iun.	34 884,5	1 971,2	695,9	946,2	77,1	252,0	1 637,5	31 275,7	182,9	1 181,3
iul.	34 010,1	1 958,4	708,1	938,2	57,7	254,4	1 631,3	30 420,4	296,7	1 182,6
aug.	34 544,3	1 943,9	703,2	921,8	68,1	250,8	1 631,5	30 968,9	267,5	3 276,7
sep.	34 830,0	1 931,2	688,9	924,1	79,4	238,8	1 631,6	31 267,1	296,8	3 309,1
oct.	35 031,6	1 916,3	687,4	911,5	79,4	238,1	1 660,0	31 455,3	346,4	3 304,7
nov.	34 993,0	1 897,4	678,3	901,9	79,1	238,2	1 665,8	31 429,8	343,2	3 370,7
dec.	34 880,2	1 912,1	686,0	880,7	122,8	222,5	1 810,7	31 157,4	666,5	3 364,8
2022 ian.	34 586,5	1 947,2	700,8	874,9	149,5	221,9	1 789,5	30 849,9	703,7	3 393,1
feb.	34 686,6	2 016,9	698,3	862,8	149,4	306,4	1 776,1	30 893,7	702,1	3 390,9
mar.	35 053,4	2 005,8	707,7	845,7	152,8	299,6	1 754,8	31 292,8	353,7	3 385,8
apr.	34 974,3	1 997,3	707,9	834,5	155,0	299,8	1 686,1	31 290,9	289,9	3 460,1
mai	35 233,3	1 995,4	700,3	848,9	146,9	299,3	1 785,0	31 452,9	407,8	3 426,2
iun.	35 783,7	2 044,0	667,5	823,1	146,8	406,5	1 774,2	31 965,5	380,1	3 468,4

\*) provenită din credite și împrumuturi externe, obligațiuni și altele asemenea.

Notă: Date compilate și prezentate conform BPM6.

## 15.5. Datoria externă brută

(milioane EUR; sfârșitul perioadei)

Perioada	Datoria externă brută															
	Total	Datoria externă														
		Total	Administrația publică									Total	Termen lung			
			Total	Termen scurt			Termen lung			Numerar și depozite	Titluri de natura datoriei		Împrumuturi	Credite comerciale și avansuri	Alte pasive	
	Total	Numerar și depozite	Titluri de natura datoriei	Împrumuturi	Credite comerciale și avansuri	Alte pasive	Total	Numerar și depozite	Titluri de natura datoriei	Împrumuturi	Credite comerciale și avansuri	Alte pasive				
2018	99 840,9	68 186,4	34 948,0	189,8	154,4	33,1	0,8	1,4	–	34 758,2	–	25 433,1	9 321,2	–	4,0	
2019	109 782,9	73 055,6	39 657,3	252,8	235,5	13,0	2,1	2,2	–	39 404,5	–	31 609,6	7 791,0	–	3,9	
2020	126 749,7	90 202,2	57 712,1	279,6	191,4	73,5	2,1	12,6	–	57 432,5	–	46 022,0	11 384,9	21,8	3,8	
2021	134 617,0	95 673,8	58 802,3	601,3	283,3	298,7	2,1	17,2	–	58 201,0	–	46 893,6	11 271,1	32,5	3,8	
2021 iun.	128 964,3	91 327,1	58 024,4	307,1	152,6	146,0	2,1	6,3	–	57 717,3	–	46 443,3	11 237,7	32,5	3,8	
iul.	131 984,6	94 282,7	60 704,4	323,4	116,8	183,5	11,3	11,9	–	60 381,0	–	49 188,4	11 188,8	–	3,8	
aug.	135 211,1	97 364,9	61 276,8	371,9	160,9	202,6	2,1	6,3	–	60 904,9	–	49 611,4	11 258,0	31,6	3,8	
sep.	133 856,3	95 477,1	60 212,9	367,7	182,7	177,9	2,1	5,0	–	59 845,2	–	48 551,3	11 261,8	28,3	3,8	
oct.	132 634,0	94 014,2	58 279,3	578,1	315,5	255,5	2,1	5,0	–	57 701,2	–	46 461,2	11 207,8	28,4	3,8	
nov.	133 236,9	94 502,3	58 382,3	643,0	375,7	260,3	2,1	4,9	–	57 739,3	–	46 539,6	11 166,5	29,4	3,8	
dec.	134 617,0	95 673,8	58 802,3	601,3	283,3	298,7	2,1	17,2	–	58 201,0	–	46 893,6	11 271,1	32,5	3,8	
2022 ian.	137 082,3	98 072,2	61 102,6	546,1	248,3	291,0	2,1	4,8	–	60 556,5	–	47 294,7	13 227,9	30,1	3,8	
feb.	135 149,4	96 185,3	59 030,7	488,7	190,0	277,5	2,1	19,1	–	58 541,9	–	45 315,5	13 188,9	33,7	3,8	
mar.	136 269,3	95 883,8	58 566,8	453,9	216,3	216,8	2,1	18,7	–	58 112,9	–	44 927,3	13 165,0	16,9	3,8	
apr.	134 551,4	93 921,0	56 309,7	654,5	312,1	320,8	2,1	19,4	–	55 655,3	–	42 497,8	13 141,5	12,2	3,8	
mai	137 284,9	96 212,4	57 900,3	734,8	413,9	298,9	2,1	19,9	–	57 165,6	–	43 749,6	13 405,6	6,6	3,8	
iun.	137 262,1	94 302,3	55 043,7	1 008,4	607,2	378,6	2,1	20,5	–	54 035,3	–	40 544,2	13 485,9	1,3	3,8	

Perioada	Datoria externă brută (continuare)													
	Datoria externă (continuare)													
	Banca Centrală													
	Total	Termen scurt						Termen lung						
Total		Numerar și depozite	Titluri de natura datoriei	Împrumuturi	Credite comerciale și avansuri	Alte pasive	Total	DST (alocări)	Numerar și depozite	Titluri de natura datoriei	Împrumuturi	Credite comerciale și avansuri	Alte pasive	
2018	1 199,0	2,6	2,6	–	–	–	1 196,3	1 196,3	–	–	–	–	–	–
2019	1 216,6	0,4	0,4	–	–	–	1 216,1	1 216,1	–	–	–	–	–	–
2020	1 161,8	2,2	2,2	–	–	–	1 159,6	1 159,6	–	–	–	–	–	–
2021	3 365,3	0,5	0,5	–	–	–	3 364,8	3 364,8	–	–	–	–	–	–
2021 iun.	1 181,7	0,3	0,3	–	–	–	1 181,3	1 181,3	–	–	–	–	–	–
iul.	1 182,7	0,1	0,1	–	–	–	1 182,6	1 182,6	–	–	–	–	–	–
aug.	3 277,2	0,5	0,5	–	–	–	3 276,7	3 276,7	–	–	–	–	–	–
sep.	3 309,7	0,6	0,6	–	–	–	3 309,1	3 309,1	–	–	–	–	–	–
oct.	3 305,2	0,5	0,5	–	–	–	3 304,7	3 304,7	–	–	–	–	–	–
nov.	3 371,2	0,5	0,5	–	–	–	3 370,7	3 370,7	–	–	–	–	–	–
dec.	3 365,3	0,5	0,5	–	–	–	3 364,8	3 364,8	–	–	–	–	–	–
2022 ian.	3 393,6	0,5	0,5	–	–	–	3 393,1	3 393,1	–	–	–	–	–	–
feb.	3 391,4	0,5	0,5	–	–	–	3 390,9	3 390,9	–	–	–	–	–	–
mar.	3 386,3	0,5	0,5	–	–	–	3 385,8	3 385,8	–	–	–	–	–	–
apr.	3 460,5	0,4	0,4	–	–	–	3 460,1	3 460,1	–	–	–	–	–	–
mai	3 426,7	0,5	0,5	–	–	–	3 426,2	3 426,2	–	–	–	–	–	–
iun.	3 468,9	0,5	0,5	–	–	–	3 468,4	3 468,4	–	–	–	–	–	–

Perioada	Datoria externă brută (continuare)													
	Datoria externă (continuare)													
	Societăți care acceptă depozite, exclusiv banca centrală													
	Total	Termen scurt						Termen lung						
Total		Numerar și depozite	Titluri de natura datoriei	Împrumuturi	Credite comerciale și avansuri	Alte pasive	Total	Numerar și depozite	Titluri de natura datoriei	Împrumuturi	Credite comerciale și avansuri	Alte pasive		
2018	9 038,4	3 807,6	3 784,4	–	–	–	23,2	5 230,9	5 125,1	105,8	–	–	–	
2019	7 838,8	3 760,4	3 717,3	–	–	–	43,2	4 078,4	3 911,6	166,8	–	–	–	
2020	7 226,6	3 510,4	3 485,6	–	–	–	24,8	3 716,2	3 526,3	189,9	–	–	–	
2021	7 797,9	3 472,9	3 452,8	–	–	–	20,1	4 325,0	3 734,6	590,3	–	–	–	
2021	iun.	7 454,5	3 765,3	3 715,7	–	–	–	49,6	3 689,2	3 271,0	418,2	–	–	–
	iul.	7 504,8	3 723,2	3 686,0	–	–	–	37,2	3 781,5	3 363,7	417,8	–	–	–
	aug.	7 610,9	3 818,9	3 782,9	–	–	–	36,0	3 792,0	3 376,8	415,2	–	–	–
	sep.	7 068,9	3 402,8	3 365,8	–	–	–	37,1	3 666,1	3 249,9	416,2	–	–	–
	oct.	7 183,3	3 487,3	3 436,5	–	–	–	50,8	3 696,0	3 243,3	452,7	–	–	–
	nov.	7 239,8	3 547,3	3 502,5	–	–	–	44,9	3 692,4	3 228,4	464,0	–	–	–
	dec.	7 797,9	3 472,9	3 452,8	–	–	–	20,1	4 325,0	3 734,6	590,3	–	–	–
2022	ian.	7 832,1	3 558,3	3 516,4	–	–	–	41,9	4 273,9	3 685,5	588,4	–	–	–
	feb.	7 813,3	3 511,0	3 450,7	–	–	–	60,2	4 302,3	3 709,1	593,3	–	–	–
	mar.	7 915,0	3 625,7	3 570,6	–	–	–	55,1	4 289,3	3 708,3	581,0	–	–	–
	apr.	8 061,1	3 870,8	3 799,7	–	–	–	71,0	4 190,4	3 666,7	523,6	–	–	–
	mai	8 268,7	3 919,4	3 855,0	–	–	–	64,4	4 349,3	3 715,4	633,9	–	–	–
	iun.	8 949,0	4 116,3	4 042,4	–	–	–	73,9	4 832,6	4 140,2	692,5	–	–	–

Perioada	Datoria externă brută (continuare)																	
	Datoria externă (continuare)												Investiția directă: instrumente de natura datoriei					
	Alte sectoare												Total	Ale întreprinderii de investiție directă către investitorul direct	Ale investitorului direct către întreprinderea de investiție directă	Între societăți din același grup		
	Total	Termen scurt						Termen lung										
Total		Numerar și depozite	Titluri de natura datoriei	Împrumuturi	Credite comerciale și avansuri	Alte pasive	Total	Numerar și depozite	Titluri de natura datoriei	Împrumuturi	Credite comerciale și avansuri	Alte pasive						
2018	23 000,9	10 208,7	–	–	1 722,3	8 306,9	179,6	12 792,2	–	6,6	12 464,2	308,6	12,8	<b>31 654,5</b>	23 480,9	43,7	8 129,9	
2019	24 342,9	10 576,8	–	–	1 782,9	8 608,9	185,1	13 766,0	–	344,5	13 001,1	403,6	16,9	<b>36 727,3</b>	27 409,3	47,6	9 270,4	
2020	24 101,6	10 725,6	–	–	1 873,9	8 698,5	153,2	13 376,0	–	1 193,6	11 861,9	305,1	15,4	<b>36 547,5</b>	26 471,5	102,8	9 973,2	
2021	25 708,3	13 140,8	–	–	2 331,8	10 654,0	155,0	12 567,5	–	1 220,4	11 066,3	265,0	15,8	<b>38 943,2</b>	26 984,2	102,9	11 856,2	
2021	iun.	24 666,6	12 043,2	–	–	2 364,0	9 503,7	175,5	12 623,3	–	1 219,3	11 105,0	284,0	15,0	<b>37 637,2</b>	26 180,5	102,6	11 354,0
	iul.	24 890,8	12 188,6	–	–	2 321,1	9 680,2	187,3	12 702,2	–	1 213,5	11 186,0	285,8	16,9	<b>37 701,9</b>	26 189,1	47,3	11 465,5
	aug.	25 200,1	12 382,5	–	–	2 385,5	9 809,7	187,3	12 817,6	–	1 216,3	11 301,4	283,3	16,5	<b>37 846,2</b>	26 160,6	102,7	11 583,0
	sep.	24 885,5	12 274,6	–	–	2 381,3	9 734,4	158,8	12 610,9	–	1 215,4	11 081,2	299,4	14,8	<b>38 379,3</b>	26 726,5	102,7	11 550,1
	oct.	25 246,5	12 495,6	–	–	2 414,6	9 915,9	165,1	12 750,9	–	1 207,3	11 228,9	298,0	16,7	<b>38 619,8</b>	26 876,1	102,7	11 641,0
	nov.	25 509,1	12 733,0	–	–	2 495,0	10 077,1	160,9	12 776,1	–	1 201,8	11 257,6	300,3	16,5	<b>38 734,6</b>	26 872,0	102,9	11 759,8
	dec.	25 708,3	13 140,8	–	–	2 331,8	10 654,0	155,0	12 567,5	–	1 220,4	11 066,3	265,0	15,8	<b>38 943,2</b>	26 984,2	102,9	11 856,2
2022	ian.	25 743,9	12 995,6	–	–	2 221,2	10 621,4	153,0	12 748,3	–	1 201,1	11 231,5	299,7	16,0	<b>39 010,0</b>	26 954,4	102,9	11 952,7
	feb.	25 949,9	13 303,5	–	–	2 190,2	10 957,0	156,3	12 646,4	–	1 182,8	11 188,3	259,6	15,7	<b>38 964,1</b>	26 815,3	102,9	12 045,9
	mar.	26 015,7	13 372,3	–	–	2 025,1	11 188,2	159,0	12 643,5	–	1 174,0	11 187,9	261,8	19,8	<b>40 385,5</b>	28 041,4	102,9	12 241,2
	apr.	26 089,7	13 679,0	–	–	1 970,9	11 549,8	158,4	12 410,7	–	1 162,5	10 966,9	260,3	21,0	<b>40 630,4</b>	28 428,0	102,9	12 099,4
	mai	26 616,6	13 910,1	–	–	1 937,5	11 813,5	159,1	12 706,5	–	1 151,1	11 282,2	251,0	22,2	<b>41 072,6</b>	28 592,0	102,9	12 377,6
	iun.	26 840,7	14 188,9	–	–	1 893,1	12 139,8	156,0	12 651,8	–	1 081,7	11 299,7	247,0	23,4	<b>42 959,8</b>	30 398,8	103,0	12 458,0

**15.6. Poziția investițională internațională**

(milioane EUR; sfârșitul perioadei)

Componente	2018	2019	2020	2021	T2 2022
<b>POZIȚIA NETĂ</b>	-89 301	-96 556	-104 239	-109 161	-110 349
Active	71 381	78 182	89 017	96 647	102 282
Pasive	160 682	174 738	193 255	205 808	212 631
<b>ACTIVE, din care:</b>	71 381	78 182	89 017	96 647	102 282
A. Investiții directe	9 201	11 934	12 163	13 512	15 242
– participatii la capital*	992	1 625	1 875	1 839	1 840
– instrumente de natura datoriei	8 209	10 309	10 289	11 673	13 402
B. Investiții de portofoliu	4 128	5 703	5 696	8 753	7 488
– participatii la capital (acțiuni) și acțiuni ale fondurilor de investiții	1 407	1 743	2 156	3 739	2 486
– instrumente de natura datoriei	2 720	3 959	3 540	5 014	5 002
C. Derivate financiare	44	15	19	36	99
D. Alte investiții	21 208	23 080	28 621	28 516	31 630
– alte participații	989	1 004	942	999	1 059
– numerar și depozite	10 407	11 247	16 405	14 497	15 320
– pe termen scurt	9 651	10 479	15 246	13 630	14 161
– pe termen lung	756	767	1 159	867	1 159
– împrumuturi	727	2 497	2 574	2 608	2 825
– pe termen scurt	238	139	224	188	238
– pe termen lung	489	2 358	2 350	2 419	2 587
– sisteme de asigurări, de pensii și scheme de garanții standardizate	589	598	569	842	1 229
– credite comerciale și avansuri	8 337	7 652	8 052	9 400	11 010
– pe termen scurt	4 554	4 947	5 127	6 242	7 428
– pe termen lung	3 783	2 706	2 924	3 158	3 583
– alte creanțe/angajamente externe	158	83	78	171	186
– pe termen scurt	148	69	71	165	178
– pe termen lung	10	14	7	6	8
E. Active de rezervă (BNR)	36 800	37 450	42 518	45 831	47 823
– aur monetar	3 735	4 524	5 138	5 355	5 790
– rezerva valutară	33 065	32 927	37 379	40 475	42 033
<b>PASIVE, din care:</b>	160 682	174 738	193 255	205 808	212 631
A. Investiții directe	89 135	98 081	100 534	107 170	115 530
– participatii la capital*	57 480	61 354	63 986	68 227	72 570
– instrumente de natura datoriei	31 655	36 727	36 547	38 943	42 960
B. Investiții de portofoliu	28 907	35 724	49 993	51 962	45 399
– participatii la capital (acțiuni) și acțiuni ale fondurilor de investiții	3 328	3 590	2 514	2 959	2 702
– instrumente de natura datoriei	25 579	32 134	47 479	49 003	42 697
C. Derivate financiare	32	10	5	5	97
D. Alte investiții	42 608	40 923	42 723	46 671	51 605
– alte participații	–	–	–	–	–
– numerar și depozite	9 067	7 865	7 206	7 471	8 790
– pe termen scurt	3 941	3 953	3 679	3 737	4 650
– pe termen lung	5 125	3 912	3 526	3 735	4 140
– împrumuturi	23 508	22 577	25 123	24 671	26 681
– pe termen scurt	1 723	1 785	1 876	2 334	1 895
– pe termen lung	21 785	20 792	23 247	22 337	24 786
– sisteme de asigurări, de pensii și scheme de garanții standardizate	95	116	105	88	80
– credite comerciale și avansuri	8 617	9 015	9 038	10 969	12 409
– pe termen scurt	8 308	8 611	8 711	10 671	12 160
– pe termen lung	309	404	327	298	248
– alte creanțe/angajamente externe	124	133	93	106	177
– pe termen scurt	108	112	74	87	150
– pe termen lung	17	21	19	19	27
– DST (alocări) - FMI	1 196	1 216	1 160	3 365	3 468

\*) inclusiv profit reinvestit/pierdere.

Notă: Date compilate și prezentate conform BPM6.

## 16. INDICATORI AI ADMINISTRAȚIEI PUBLICE\*

(milioane lei, cumulată de la începutul anului)

Perioada	Bugetul de stat			Bugetul centralizat al unităților administrativ teritoriale			Bugetul asigurărilor sociale			
	venituri	cheltuieli	sold	venituri	cheltuieli	sold	venituri	cheltuieli	sold	
2021	iun.	79 147,2	121 850,3	-42 703,1	49 256,7	42 576,6	+6 680,1	46 717,7	46 750,4	-32,7
	iul.	97 099,8	139 665,4	-42 565,6	57 030,2	50 623,1	+6 407,1	54 614,9	54 280,1	+334,8
	aug.	109 955,9	158 568,1	-48 612,2	64 331,1	58 334,4	+5 996,7	61 605,5	61 810,6	-205,1
	sep.	122 979,3	177 467,1	-54 487,8	72 692,4	66 376,4	+6 316,1	69 369,4	69 356,9	+12,5
	oct.	144 192,2	204 353,1	-60 160,9	81 236,9	75 120,7	+6 116,1	77 019,1	76 956,0	+63,1
	nov.	160 108,0	227 065,5	-66 957,5	89 932,6	84 310,4	+5 622,2	84 216,7	84 567,9	-351,2
	dec.	174 403,3	264 230,7	-89 827,4	103 958,6	102 671,5	+1 287,1	90 696,0	90 657,9	+38,1
2022	ian.	20 710,0	19 826,9	+883,2	8 259,1	5 671,3	+2 587,8	7 102,6	9 849,4	-2 746,8
	feb.	34 914,6	45 108,6	-10 194,0	17 142,7	13 148,0	+3 994,7	17 317,8	18 116,8	-799,0
	mar.	49 261,3	70 931,5	-21 670,1	28 973,3	21 942,4	+7 030,9	26 404,5	26 386,1	+18,4
	apr.	69 455,9	93 470,1	-24 014,2	37 283,6	31 119,9	+6 163,7	34 742,6	34 616,0	+126,6
	mai	84 973,9	113 798,6	-28 824,6	45 837,5	39 944,9	+5 892,6	43 293,1	42 857,3	+435,7
	iun.	105 913,5	135 887,2	-29 973,7	55 297,2	48 839,7	+6 457,5	50 136,7	51 090,1	-953,4

Perioada	Bugetul asigurărilor pentru șomaj			Fondul național de asigurări sociale de sănătate			Bugetul instituțiilor publice finanțate integral sau parțial din venituri proprii			
	venituri	cheltuieli	sold	venituri	cheltuieli	sold	venituri	cheltuieli	sold	
2021	iun.	3 041,5	2 121,3	+920,2	24 458,5	25 436,0	-977,6	17 595,3	15 339,3	+2 256,0
	iul.	3 321,3	2 424,5	+896,8	27 562,7	29 621,5	-2 058,8	20 832,7	18 085,1	+2 747,6
	aug.	3 605,6	2 587,0	+1 018,6	31 380,5	33 477,5	-2 097,0	23 862,3	20 941,9	+2 920,4
	sep.	4 426,6	2 915,8	+1 510,8	35 144,2	37 891,2	-2 747,0	26 927,7	23 809,3	+3 118,4
	oct.	4 703,9	3 135,3	+1 568,6	40 528,9	41 944,8	-1 415,9	30 324,0	26 732,4	+3 591,6
	nov.	4 925,9	3 354,3	+1 571,6	44 219,0	45 822,0	-1 603,0	33 475,5	29 982,8	+3 492,7
	dec.	5 117,0	3 648,6	+1 468,4	49 812,8	49 812,6	+0,2	38 101,2	35 729,6	+2 371,6
2022	ian.	283,6	238,0	+45,6	3 284,7	4 903,5	-1 618,8	2 898,5	2 246,4	+652,1
	feb.	549,8	466,3	+83,6	7 144,7	9 580,1	-2 435,4	5 688,0	4 839,4	+848,6
	mar.	902,7	711,1	+191,6	12 880,7	14 505,2	-1 624,4	9 055,5	7 891,2	+1 164,3
	apr.	1 192,5	913,7	+278,8	16 318,0	18 835,6	-2 517,5	14 571,4	10 836,7	+3 734,7
	mai	1 489,3	1 088,2	+401,1	20 914,9	23 463,7	-2 548,8	17 684,5	13 865,4	+3 819,1
	iun.	1 771,7	1 250,7	+521,0	25 906,6	28 122,5	-2 215,9	20 901,5	16 929,5	+3 971,9

Perioada	Bugetul general consolidat**			
	venituri	cheltuieli	sold	
2021	iun.	176 379,8	210 189,3	-33 809,5
	iul.	211 146,7	245 120,0	-33 973,3
	aug.	240 805,8	280 161,1	-39 355,3
	sep.	270 359,2	314 648,2	-44 289,0
	oct.	308 609,4	356 584,7	-47 975,4
	nov.	341 531,8	397 509,0	-55 977,2
	dec.	379 612,9	459 633,3	-80 020,3
2022	ian.	36 488,0	38 166,4	-1 678,5
	feb.	68 247,5	77 757,3	-9 509,8
	mar.	104 055,1	119 754,7	-15 699,5
	apr.	144 401,8	160 734,8	-16 333,1
	mai	178 973,1	199 874,5	-20 901,4
	iun.	216 696,9	240 204,5	-23 507,5

\*) conform metodologiei naționale.

\*\*) s-au eliminat la consolidare fluxurile între bugete.

Sursa: Ministerul Finanțelor (Buletin MF).

# Precizări metodologice

## 1. Principalii indicatori macroeconomici

Seriile de date privind principalii indicatori economico-sociali sunt preluate din publicațiile Institutului Național de Statistică (*Buletin statistic lunar, Buletin statistic de industrie, Buletin statistic de prețuri, Anuar Statistic*) sau din baza de date a INS (Tempo – Online); unele dintre aceste date au caracter provizoriu și pot face obiectul unor revizuirii ulterioare.

Actualizarea seriilor de date se realizează permanent, după publicarea acestora de către INS.

Începând cu luna ianuarie 2018, quantumul câștigului salarial mediu brut în economie reflectă transferul în sarcina angajatului a acelor părți din contribuțiile de asigurări sociale, respectiv de asigurări sociale de sănătate care, anterior, erau suportate de angajator. În consecință, variațiile anuale ale câștigului salarial mediu brut în economie raportate pentru anul 2018 nu sunt comparabile cu seriile de date anterioare acestui moment.

Datele anuale privind numărul salariaților din economie și câștigul salarial mediu în economie sunt preluate din publicația INS *Câștigurile salariale și costul forței de muncă*.

CORE1 reprezintă o măsură a inflației de bază, care reflectă variația prețurilor libere; indicele CORE1 se calculează pe baza IPC total, din care se exclud prețurile administrate.

CORE2 reprezintă o măsură a inflației de bază, care reflectă variația prețurilor libere și cu volatilitate relativ redusă; indicele CORE2 se calculează pe baza IPC total din care se exclud prețurile administrate și cele cu volatilitate ridicată (legume, fructe, ouă, combustibili).

CORE2 ajustat reprezintă o măsură a inflației de bază, care elimină din calculul IPC total o serie de prețuri asupra cărora influența politicii monetare (prin gestionarea cererii agregate) este puțin semnificativă sau nulă: cele administrate, volatile (legume, fructe, ouă, combustibili), ale produselor din tutun și ale băuturilor alcoolice, precum și ale energiei electrice și gazelor naturale (categorie ce a ieșit din componența grupei prețurilor administrate începând cu 1 ianuarie 2021).

Datele anuale privind măsurile inflației de bază sunt obținute pe baza calculelor BNR.

Indicele armonizat al prețurilor de consum (IAPC) este obținut conform metodologiei utilizate de Eurostat (2015 = 100).

## 3. Indicatori de politică monetară

### 3.1. Operațiunile monetare ale Băncii Naționale a României

Operațiunile de piață monetară efectuate de BNR și facilitățile permanente acordate de către aceasta participanților eligibili sunt prevăzute în Regulamentul BNR nr. 1/2000, republicat, cu modificările și completările ulterioare.

Volumul operațiunilor de piață monetară efectuate de către BNR este prezentat sub forma volumelor medii zilnice atât pentru tranzacțiile din cursul perioadei de referință (date flux), cât și pentru soldul acestora (date stoc). Rata medie a dobânzii în luna de raportare se calculează ca medie aritmetică ponderată cu volumul tranzacțiilor a ratelor dobânzii aplicate operațiunilor de flux/stoc.

### 3.2. Facilitățile permanente acordate participanților eligibili de către Banca Națională a României

Facilitățile permanente (de creditare și de depozit) acordate participanților eligibili de către BNR sunt accesate la inițiativa acestora.

Rata dobânzii pentru facilitatea marginală de credit este rata la care participanții eligibili pot obține lichiditate pe termen foarte scurt (*overnight*). Rata dobânzii pentru facilitatea marginală de depozit este rata la care participanții eligibili pot să își plaseze resursele excedentare la BNR, la sfârșitul zilei (*overnight*).

### 3.3. Rezervele minime obligatorii

Rezervele minime obligatorii (RMO) sunt disponibilități bănești ale instituțiilor de credit, în lei și în valută, păstrate în conturi deschise la Banca Națională.

Baza de calcul a RMO se determină ca nivel mediu zilnic (pe perioada de observare) al soldurilor elementelor de pasiv în lei și în valută din bilanțurile băncilor (cu excepția pasivelor interbancare, a obligațiilor către BNR și a capitalurilor proprii). Perioada de observare și cea de aplicare au durata de o lună, fiind succesive; prima dintre ele reprezintă intervalul cuprins între data de 24 a lunii precedente și data de 23 a lunii curente. Ratele RMO pot fi diferențiate atât în funcție de moneda de constituire, cât și în funcție de scadența reziduală a elementelor incluse în baza de calcul (mai mică sau mai mare de 2 ani). RMO se constituie ca nivel mediu zilnic al disponibilităților menținute pe parcursul perioadei de aplicare în conturile deschise la BNR.

## 4. Baza monetară

Datele pentru elaborarea indicatorilor monetari sunt raportate conform prevederilor Regulamentului (UE) 2021/379 al Băncii Centrale Europene din 22 ianuarie 2021 privind posturile din bilanț ale instituțiilor de credit și ale sectorului instituții financiare monetare (reformare) (BCE/2021/2), implementat de BNR în cadrul Titlului I, Capitolul II, din Regulamentul BNR nr. 4/2021 privind raportarea de date și informații statistice la Banca Națională a României.

Până în luna decembrie 2021, datele privind indicatorii monetari au fost raportate conform prevederilor Regulamentului (UE) nr. 1071/2013 al Băncii Centrale Europene din 24 septembrie 2013 privind bilanțul sectorului instituții financiare monetare (reformare) (BCE/2013/33), implementat de BNR în cadrul Titlului I, Capitolul II, din Regulamentul BNR nr. 4/2014, cu modificările și completările ulterioare.

## 5. Bilanțurile monetare ale instituțiilor financiare monetare

Conform metodologiei SEC 2010 (Sistemul european de conturi naționale și regionale din Uniunea Europeană), instituțiile financiare monetare cuprind următoarele sectoare instituționale: (i) banca centrală (S121) – Banca Națională a României; (ii) societăți care acceptă depozite, exclusiv banca centrală (S122) – instituții de credit IFM și societăți care acceptă depozite, altele decât instituțiile de credit, în cele din urmă fiind incluse: (a) alte instituții financiare, care sunt implicate în principal în intermediere financiară și a căror activitate constă în primirea de depozite și/sau substitute apropiate pentru depozite de la unități instituționale, nu numai de la instituții financiare monetare, acordarea de împrumuturi și/sau efectuarea de investiții în titluri de natura datoriei și (b) instituții emitente de monedă electronică a căror activitate principală constă în servicii de intermediere financiară sub forma emiterii de monedă electronică; (iii) fonduri de piață monetară (S123) – organisme de plasament colectiv care au fost autorizate în temeiul art. 4 din Regulamentul (UE) 2017/1131 al Parlamentului European și al Consiliului din 14 iunie 2017 privind fondurile de piață

monetară și care emit acțiuni/unități de fond care constituie substitute apropiate pentru depozite astfel cum sunt menționate în Anexa I, Partea 1, la Regulamentul (UE) 2021/379 al Băncii Centrale Europene din 22 ianuarie 2021 privind posturile din bilanț ale instituțiilor de credit și ale sectorului instituții financiare monetare (reformare) (BCE/2021/2).

În bilanțurile monetare ale instituțiilor financiare monetare dobânda de încasat/de plătit aferentă activelor și pasivelor financiare, acumulată și care nu a ajuns la scadență, se înregistrează la poziția „Alte active”/„Alte pasive”.

### **5.2. Bilanțul monetar agregat al altor instituții financiare monetare**

În bilanțul monetar agregat al altor instituții financiare monetare sunt cuprinse activele și pasivele bilanțiere ale instituțiilor de credit IFM (acestea au semnificația prevăzută la art. 4 alin. (1) pct. 1 lit. a) din Regulamentul (UE) nr. 575/2013 al Parlamentului European și al Consiliului privind cerințele prudențiale pentru instituțiile de credit și societățile de investiții și de modificare a Regulamentului (UE) nr. 648/2012, cu modificările și completările ulterioare), ale fondurilor de piață monetară, precum și ale instituțiilor emitente de monedă electronică.

### **5.3. Bilanțul consolidat net al instituțiilor financiare monetare (BNR și alte instituții financiare monetare)**

Bilanțul consolidat net al instituțiilor financiare monetare este format din agregarea bilanțului monetar al Băncii Naționale a României cu bilanțul monetar agregat al altor instituții financiare monetare (instituții de credit, fonduri de piață monetară și instituții emitente de monedă electronică), în care relațiile în cadrul și dintre aceste sectoare instituționale au fost tratate pe baze nete.

## **6. Masa monetară M3 și contrapartidele acesteia**

Definirea agregatelor monetare s-a realizat conform metodologiei Băncii Centrale Europene.

Masa monetară în sens restrâns (M1) include numerarul în circulație (bancnote și monede), precum și depozitele care pot fi imediat convertibile în numerar sau utilizate pentru plăți prin transfer bancar, denumite depozite *overnight*.

Masa monetară intermediară (M2) cuprinde masa monetară în sens restrâns (M1), la care se adaugă depozitele cu durata inițială de până la 2 ani inclusiv și depozitele rambursabile după notificare la cel mult 3 luni inclusiv.

Masa monetară în sens larg (M3) cuprinde masa monetară intermediară (M2), la care se adaugă instrumentele financiare tranzacționabile emise de sectorul instituții financiare monetare, instrumente ale pieței monetare, în special acțiunile/unitățile fondurilor de piață monetară și împrumuturile din operațiuni *repo* (un grad sporit de lichiditate face ca aceste instrumente să fie substitute pentru depozite).

Contrapartidele masei monetare M3 sunt activele externe nete și activele interne nete.

Activele externe nete se calculează prin scăderea din activele externe a pasivelor externe. Activele externe includ: credite acordate nerezidenților; depozite plasate la nerezidenți; titluri de natura datoriei deținute (emise de nerezidenți); acțiuni deținute și alte participații de capital la nerezidenți; aurul monetar. Pasivele externe includ resursele atrase de la nerezidenți: depozite; titluri de natura datoriei emise pe piețele externe. Începând cu luna decembrie 2014, conform noilor standarde statistice internaționale (SEC 2010), alocațiile de DST de la FMI sunt incluse în pasivele externe.

Activele interne nete se calculează prin scăderea din activele interne a pasivelor interne (cu excepția elementelor componente ale masei monetare M3).



Activele interne includ: credite acordate rezidenților; titluri de natura datoriei deținute (emise de rezidenți); acțiuni deținute și alte participații de capital la rezidenți. Pasivele interne (exceptând elementele componente ale masei monetare M3) includ resursele atrase de la rezidenți: depozite cu durată inițială mai mare de 2 ani (inclusiv depozitele rambursabile după notificare la mai mult de 3 luni); titluri de valoare negociabile cu maturitate mai mare de 2 ani emise pe piața internă; capital și rezerve.

## **7. Structura depozitelor atrase și a creditelor acordate de către instituțiile financiare monetare pe tipuri de sectoare instituționale**

Clasificarea pe sectoare instituționale a deținătorilor și emitenților de instrumente financiare s-a efectuat pe baza metodologiei SEC 2010 și este prezentată detaliat în cadrul Titlului I, Capitolul I, din Regulamentul BNR nr. 4/2021 privind raportarea de date și informații statistice la Banca Națională a României.

Acestea sunt: societăți nefinanciare, societăți financiare (banca centrală; societăți care acceptă depozite, exclusiv banca centrală; fonduri de piață monetară; fonduri de investiții, altele decât fondurile de piață monetară; alți intermediari financiari; auxiliari financiari, instituții financiare captive și alte entități creditoare; societăți de asigurare; fonduri de pensii), administrații publice, gospodăriile populației, instituții fără scop lucrativ în serviciul gospodăriilor populației, sectorul nerezidenți.

Creditul neguvernamental (acordat sectorului privat) este creditul acordat de instituțiile de credit gospodăriilor populației și persoanelor juridice (societăți nefinanciare și instituții financiare nemonetare).

Creditul guvernamental include creditul acordat administrațiilor publice (administrația centrală, administrațiile locale, administrațiile sistemelor de asigurări sociale), precum și titlurile de natura datoriei emise de aceste sectoare instituționale. Soldul creditelor și cel al depozitelor la sfârșitul lunii de referință nu includ dobânda de încasat/de plătit acumulată și care nu a ajuns la scadență. Soldul creditelor la sfârșitul lunii de referință include creditele neperformante.

Indicatorii aferenți sectorului gospodăriile populației includ și sectorul instituții fără scop lucrativ în serviciul gospodăriilor populației.

### **7.1. Depozitele rezidenților clienți neguvernamentali**

Sunt incluse conturile curente, depozitele la vedere și toate depozitele la termen indiferent de scadență.

Soldul depozitelor la sfârșitul lunii de referință nu include dobânda de plătit acumulată și care nu a ajuns la scadență.

## **8. Activele și pasivele fondurilor de investiții, altele decât fondurile de piață monetară**

Fondurile de investiții sunt definite la art.1 din Regulamentul (UE) nr. 1073/2013 al Băncii Centrale Europene din 18 octombrie 2013 privind statisticile referitoare la activele și pasivele fondurilor de investiții (reformare) (BCE/2013/38), implementat de BNR în cadrul Titlului I, Capitolul V, din Regulamentul BNR nr. 4/2021 privind raportarea de date și informații statistice la Banca Națională a României, ca fiind organisme de plasament colectiv care investesc în active financiare și/sau nefinanciare, în măsura în care obiectivul lor este investirea capitalului obținut de la public.

Nu sunt incluse în această categorie fondurile de pensii și fondurile de piață monetară.

Până în luna decembrie 2014, datele privind activele și pasivele fondurilor de investiții, altele decât fondurile de piață monetară, au fost raportate conform prevederilor Regulamentului (CE) nr. 958/2007 al Băncii Centrale Europene din 27 iulie 2007 privind statisticile referitoare la activele și pasivele fondurilor de investiții (BCE/2007/8), implementat de BNR în cadrul Titlului I, Capitolul V, din Regulamentul BNR nr. 31/2011, modificat și completat prin Regulamentul nr. 3/2013.

Datele privind activele și pasivele fondurilor de investiții, altele decât fondurile de piață monetară, sunt publicate în termeni de stocuri lunare agregate. Modificările lunare ale stocurilor pot fi datorate tranzacțiilor financiare, reevaluărilor datorate variațiilor prețului și ale cursului de schimb sau reclasificărilor și altor ajustări statistice.

În statistica activelor și pasivelor fondurilor de investiții, altele decât fondurile de piață monetară, dobânda de încasat/de plătit aferentă creditelor și depozitelor, acumulată și care nu a ajuns la scadență, se înregistrează la poziția „Alte active”/„Alte pasive”.

Valoarea titlurilor de natura datoriei deținute include creanța atașată. Indicatorii aferenți sectorului gospodăriile populației includ și sectorul instituții fără scop lucrativ în serviciul gospodăriilor populației.

Categoriile de instrumente care se regăsesc în activele și pasivele fondurilor de investiții, altele decât fondurile de piață monetară, precum și clasificarea contrapartidei acestora pe sectoare instituționale sunt armonizate complet cu metodologia Sistemului european de conturi naționale și regionale din Uniunea Europeană (SEC 2010).

### **9. Situația activelor și pasivelor instituțiilor financiare nebancale înscrise în Registrul general**

Începând cu 31 martie 2008 și până la 31 decembrie 2014, datele privind instituțiile financiare nebancale au fost raportate conform metodologiei stabilite prin Orientarea Băncii Centrale Europene nr. 23/2009 de modificare a Orientării BCE nr. 9/2007 privind statistica monetară și statistica privind instituțiile și piețele financiare. Această metodologie a fost implementată în cadrul Titlului I, Capitolul IV „Statistici privind activele și pasivele bilanțiere ale instituțiilor financiare nebancale”, din Regulamentul BNR nr. 31/2011 privind raportarea de date și informații statistice la Banca Națională a României, modificat și completat prin Regulamentul nr. 3/2013.

Începând cu data de referință 31 martie 2015, datele privind instituțiile financiare nebancale au fost raportate conform metodologiei stabilite prin Orientarea Băncii Centrale Europene nr. 15/2014 privind statistica monetară și statistica privind instituțiile și piețele financiare (reformare), cu modificările și completările ulterioare. Această metodologie a fost implementată în cadrul Titlului I, Capitolul IV „Raportarea statistică a datelor privind activele și pasivele bilanțiere ale instituțiilor financiare nebancale”, din Regulamentul BNR nr. 4/2014 privind raportarea de date și informații statistice la Banca Națională a României, cu modificările și completările ulterioare.

Începând cu data de referință 31 martie 2022, datele privind instituțiile financiare nebancale sunt raportate conform metodologiei stabilite prin Orientarea Băncii Centrale Europene nr. 12/2021 privind informațiile statistice raportate de intermediarii financiari alții decât instituțiile financiare monetare. Această metodologie a fost implementată în cadrul Titlului I, Capitolul IV „Statistici privind activele și pasivele instituțiilor financiare nebancale”, din Regulamentul BNR nr. 4/2021 privind raportarea de date și informații statistice la Banca Națională a României. Clasificarea activelor și pasivelor bilanțiere pe categorii de instrumente financiare și sectoare instituționale este structurată pe baza metodologiei Sistemului european de conturi naționale și regionale din Uniunea Europeană (SEC 2010).

Structura activelor și pasivelor pe tipuri de instituții financiare nebancale este în conformitate cu activitățile de creditare reglementate prin Legea nr. 93/2009 privind instituțiile financiare nebancale și cu cele declarate în Registrul general.

Pe baza datelor transmise de către instituțiile financiare nebancale și conform necesităților de analiză, clasificarea creditelor este realizată pe sectoare instituționale (gospodăriile populației, societăți nefinanciare, alte sectoare și nerezidenți), pe tipuri de finanțare (consum, locuințe și alte scopuri), după scadența inițială (cu scadență până la 1 an, cu scadență mai mare de 1 an și până la 5 ani inclusiv și cu scadența mai mare de 5 ani) și pe monede (lei, euro și alte valute).

În statistica activelor și pasivelor bilanțiere ale instituțiilor financiare nebancale, dobânda de încasat/de plătit aferentă creditelor și depozitelor, acumulată și care nu a ajuns la scadență, se înregistrează la poziția „Alte active”/„Alte pasive”.

### 10. Ratele dobânzilor practicate de instituțiile de credit

Începând cu luna ianuarie 2022, ratele dobânzilor aferente creditelor/depozitelor și ratele dobânzilor aferente contractelor noi de credit/depozit se determină potrivit prevederilor Regulamentului (UE) nr. 1072/2013 al Băncii Centrale Europene din 24 septembrie 2013 privind statisticile referitoare la ratele dobânzii practicate de instituțiile financiare monetare (reformare) (BCE/2013/34), implementat de BNR în cadrul Titlului I, Capitolul III, din Regulamentul BNR nr. 4/2021 privind raportarea de date și informații statistice la Banca Națională a României. Acesta a preluat prevederile Regulamentului BNR nr. 4/2014 privind raportarea de date și informații statistice la Banca Națională a României, cu modificările și completările ulterioare, care s-a aplicat în perioada decembrie 2014 – decembrie 2021 și a fost abrogat.

Până în luna decembrie 2014, ratele dobânzilor aferente creditelor/depozitelor existente în sold și ratele dobânzilor aferente contractelor noi de credit/depozit au fost determinate potrivit prevederilor Regulamentului (CE) nr. 63/2002 al Băncii Centrale Europene din 20 decembrie 2001 privind statisticile referitoare la ratele dobânzilor practicate de instituțiile financiare monetare pentru depozitele constituite de gospodării și societățile nefinanciare și creditele acordate acestora (BCE/2001/18), modificat prin Regulamentul (CE) nr. 290/2009 al Băncii Centrale Europene din 31 martie 2009 (BCE/2009/7), implementat de BNR în cadrul Titlului I, Capitolul III, din Regulamentul BNR nr. 31/2011 privind raportarea de date și informații statistice la Banca Națională a României, modificat și completat prin Regulamentul BNR nr. 3/2013.

Rata dobânzilor se calculează ca medie aritmetică a ratelor anualizate ale dobânzilor, ponderate cu soldul la sfârșitul lunii de referință al creditelor/depozitelor, respectiv valoarea contractelor noi de credit/depozit din luna de referință.

În baza de calcul a ratelor dobânzii aferente creditelor existente în sold la sfârșitul lunii de referință nu sunt incluse creditele neperformante și creditele destinate restructurării datoriei acordate la rate de dobândă sub condițiile pieței.

În baza de calcul a ratelor dobânzii aferente contractelor noi de credit nu sunt incluse creditele acordate pe descoperit de cont, creditele reînnoibile automat (*revolving*), creanțele aferente cardurilor de credit, creditele neperformante și creditele destinate restructurării datoriei, acordate la rate de dobândă sub condițiile pieței.

Soldul creditelor și depozitelor la sfârșitul lunii de referință, precum și volumul contractelor noi de credit/depozit încheiate în cursul lunii de referință nu includ dobânda de încasat/de plătit acumulată și care nu a ajuns la scadență.

Rata anualizată a dobânzii reprezintă rata dobânzii care este stabilită individual de comun acord de agentul raportor și de client pentru un depozit sau un credit, calculată în termeni anuali și exprimată în procente pe an.

Conform prevederilor Regulamentului, ratele dobânzilor se determină pentru sectoarele instituționale: societăți nefinanciare, gospodăriile populației și instituții fără scop lucrativ în serviciul gospodăriilor populației (indicatorii aferenți sectorului gospodăriile populației includ și sectorul instituții fără scop lucrativ în serviciul gospodăriilor populației), pentru categoriile bilanțiere: credite (total), credite acordate pe descoperit de cont (*overdrafts*), credite reînnoibile automat (*revolving*), creanțe aferente cardurilor de credit (extinse și de oportunitate), credite pentru locuințe, credite pentru consum, credite pentru alte scopuri (care includ și creditele pentru dezvoltarea afacerilor acordate persoanelor fizice autorizate și asociațiilor familiale), depozite *overnight*, depozite rambursabile după notificare, depozite la termen și împrumuturi din operațiuni *repo*.

## 11. Indicatori de risc bancar

### 11.1. Principalii indicatori de prudențialitate

La 1 ianuarie 2014, prevederile Ordinului BNR nr. 13/2011 privind raportarea cerințelor minime de capital pentru instituțiile de credit au fost abrogate implicit, odată cu instituirea noului cadru normativ european CRD IV (Directiva 2013/36/UE și Regulamentul (UE) nr. 575/2013). Indicatorii publicați începând cu luna iunie 2014 au la bază informațiile transmise de bănci conform prevederilor Regulamentului de punere în aplicare (UE) nr. 680/2014 al Comisiei de stabilire a unor standarde tehnice de punere în aplicare cu privire la raportarea în scopuri de supraveghere a instituțiilor în conformitate cu Regulamentul (UE) nr. 575/2013 al Parlamentului European și al Consiliului. În acest sens, potrivit art. 92 alin. (2) al Regulamentului (UE) nr. 575/2013, instituțiile își calculează ratele capitalului după cum urmează: (a) rata fondurilor proprii de nivel 1 de bază reprezintă fondurile proprii de nivel 1 de bază ale instituției exprimate ca procent din valoarea totală a expunerii la risc; (b) rata fondurilor proprii de nivel 1 reprezintă fondurile proprii de nivel 1 ale instituției exprimate ca procent din valoarea totală a expunerii la risc; (c) rata fondurilor proprii totale (denumită anterior indicatorul de solvabilitate) reprezintă fondurile proprii ale instituției exprimate ca procent din valoarea totală a expunerii la risc.

Efectul de levier măsoară gradul în care băncile își finanțează activitatea din surse proprii și a fost determinat, potrivit definiției BNR până la finele lunii decembrie 2013, ca raport între fondurile proprii de nivel 1 și valoarea medie a activelor. Odată cu intrarea în vigoare a Regulamentului de punere în aplicare (UE) nr. 680/2014, indicatorul face parte din pachetul de raportare potrivit standardelor tehnice menționate și este raportat ca atare de instituțiile de credit. Astfel, instituțiile de credit își calculează indicatorul efectului de levier în conformitate cu metodologia prevăzută de Regulamentul (UE) nr. 575/2013, prin împărțirea indicatorului de măsurare a capitalului (fonduri proprii de nivel 1) la indicatorul de măsurare a expunerii totale a instituției (suma valorilor expunerilor tuturor activelor și ale elementelor extrabilanțiere care nu au fost deduse la stabilirea indicatorului de măsurare a capitalului).

Începând cu ianuarie 2012, odată cu modificările aduse cadrului de reglementare, prin alinierea planului de conturi și a sistemului de raportare financiară și prudențială la noile reguli impuse de trecerea la IFRS, unii indicatori de evaluare a calității portofoliilor de credite determinați pe baza situațiilor financiare (care aveau la numărător poziția „creanțe restante și îndoielnice”) nu au mai putut fi calculați, fiind în consecință înlocuiți cu următorii indicatori: (i) creanțe depreciate ale clientelei nebancaire (valoare netă)/total portofoliu credite aferente clientelei nebancaire

(valoare netă); (ii) creanțe depreciate ale clienței nebancale (valoare netă)/total active (valoare netă) și (iii) creanțe depreciate ale clienței nebancale (valoare netă)/total datorii.

Potrivit prevederilor Ordinului BNR nr. 27/2010 pentru aprobarea Reglementărilor contabile conforme cu Standardele Internaționale de Raportare Financiară aplicabile instituțiilor de credit, în vigoare începând cu 1 ianuarie 2012, cu modificările și completările ulterioare, principalele elemente care au condus la apariția indicatorilor menționați au fost:

- (a) gruparea diferită a posturilor de activ și de pasiv;
- (b) restructurarea conturilor de „creanțe restante” și „creanțe îndoielnice” conform cerințelor de prezentare IFRS și de raportare FINREP (sistem de raportare financiară în scopuri de supraveghere prudențială la nivel individual, stabilit prin Ordinul BNR nr. 3/2011). Astfel, în timp ce „creanțele restante” cuprindeau, potrivit reglementărilor contabile anterioare, doar sumele nerambursate la scadență, restul creditului fiind evidențiat în conturile curente, în conformitate cu regulile IFRS se consideră restantă valoarea integrală a creditului de rambursat (principal, dobânzi, sume de amortizat). În cazul „creanțelor îndoielnice”, conținutul acestora viza numai creanțele trecute în litigiu, în timp ce potrivit IFRS a apărut noțiunea de „creanțe depreciate” reprezentând active pentru care există un indiciu obiectiv de depreciere (evenimente generatoare de pierderi, cum ar fi creșterea ratei șomajului în aria geografică a debitorilor, o scădere a prețurilor proprietăților imobiliare pentru ipotecă în domeniile relevante, date observabile care arată că există o scădere cuantificabilă în viitoarele fluxuri de trezorerie estimate) și în cadrul cărora se regăsesc inclusiv acele creanțe care nu înregistrează încă restante sau nu se află în litigiu;
- (c) introducerea obligatorie a metodei ratei efective a dobânzii în cazul aplicării IFRS (anterior fiind opțională, alături de metoda liniară) pentru eșalonarea sumelor aferente randamentului efectiv al unui instrument financiar, cu impact asupra valorii elementelor de activ;
- (d) introducerea unor conturi noi reprezentând „sume de amortizat”, pentru reflectarea acelor sume, altele decât dobânzile, care sunt avute în vedere la calculul ratei efective a dobânzii (de exemplu, comisioanele încasate);
- (e) repunerea în bilanț, în contextul trecerii la IFRS, a sumelor reprezentând „Creanțe scoase din activ urmărite în continuare” și „Debitori din penalități pretinse” înregistrate extrabilanțier (cu constituirea corespunzătoare a ajustărilor pentru pierderi din depreciere și păstrarea în bilanț până când respectivele active nu vor mai produce beneficii viitoare).

Rata creditelor neperformante reprezintă principalul indicator de evaluare a calității portofoliilor de credite.

În urma intrării în vigoare a standardului tehnic de raportare a expunerilor restructurate și neperformante emis de Autoritatea Bancară Europeană (ABE)<sup>1</sup>, implementat în legislația națională în raportările FINREP la nivel individual, standard care armonizează definițiile aplicabile la nivelul Uniunii Europene, metodologia de calcul a „ratei creditelor neperformante” a fost revizuită în sensul corelării acesteia cu metodologia ABE.

Potrivit definiției ABE introduse la nivelul raportărilor financiare consolidate de Regulamentul de punere în aplicare (UE) nr. 227/2015 de modificare a Regulamentului (UE) nr. 680/2014 „expunerile neperformante sunt cele care îndeplinesc oricare dintre următoarele criterii:

<sup>1</sup> Regulamentul de punere în aplicare (UE) nr. 2015/227 al Comisiei din 9 ianuarie 2015 de modificare a Regulamentului de punere în aplicare (UE) nr. 680/2014 de stabilire a unor standarde tehnice de punere în aplicare cu privire la raportarea în scopuri de supraveghere a instituțiilor în conformitate cu Regulamentul (UE) nr. 575/2013 al Parlamentului European și al Consiliului.

- (a) sunt expuneri semnificative cu scadența depășită cu peste 90 de zile;
- (b) se consideră că, în lipsa executării garanției reale, este improbabil ca debitorul să își achite integral obligațiile din credite, indiferent de existența oricărei sume restante sau de numărul de zile de întârziere la plată”.

Odată cu implementarea, începând cu 1 ianuarie 2018, a noului standard contabil IFRS 9 și în conformitate cu prevederile Ordinului BNR nr. 9/2017, indicatorul „rata creditelor neperformante potrivit definiției ABE” se calculează ca raport între valoarea contabilă brută aferentă creditelor și avansurilor neperformante (formularul F18.00, liniile 005, 070, 191 și 221, coloana 60) și totalul valorii contabile brute aferente creditelor și avansurilor (formularul F18.00, liniile 005, 070, 191 și 221, coloana 10).

Referitor la lichiditate, băncile au obligația determinării indicatorului de lichiditate, calculat ca raport între lichiditatea efectivă și lichiditatea necesară, pe fiecare bandă de scadență (până la 1 lună, între 1 lună și 3 luni, între 3 și 6 luni, între 6 și 12 luni și peste 12 luni). Prevederile respective se regăsesc în prezent în Regulamentul BNR nr. 25/2011 privind lichiditatea instituțiilor de credit (în vigoare din ianuarie 2012). Instituțiile de credit trebuie să mențină în permanență indicatorul de lichiditate, calculat pentru totalitatea operațiunilor în echivalent lei, cel puțin la nivelul 1 pentru benzile de scadență de până la 1 lună, între 1 lună și 3 luni, între 3 și 6 luni și între 6 și 12 luni. De asemenea, potrivit dispozițiilor din cadrul de reglementare european, instituțiile de credit calculează și raportează la Banca Națională a României indicatorul de acoperire a necesarului de lichiditate (*Liquidity Coverage Ratio* – LCR). Astfel, conform art. 4 din Regulamentul delegat (UE) 2015/61 al Comisiei de completare a Regulamentului (UE) nr. 575/2013 al Parlamentului European și al Consiliului în ceea ce privește cerința de acoperire a necesarului de lichiditate pentru instituțiile de credit, indicatorul menționat se calculează ca raport între rezerva de lichidități a unei instituții de credit și ieșirile sale nete de lichidități în decursul unei perioade de criză de 30 de zile calendaristice și se exprimă ca procent. Instituțiile de credit trebuie să mențină un indicator de acoperire a necesarului de lichiditate de cel puțin 100 la sută. Frecvența, formatul și instrucțiunile de raportare au fost stabilite prin Regulamentul de punere în aplicare (UE) nr. 680/2014 de stabilire a unor standarde tehnice de punere în aplicare cu privire la raportarea în scopuri de supraveghere a instituțiilor referitoare la cerința de acoperire a necesarului de lichiditate.

## **11.2. Informații de risc de credit**

### **11.3. Credite acordate și angajamente asumate de instituțiile de credit**

#### **11.4. Credite acordate de instituțiile de credit**

#### **11.5. Restanțe mai mari de 30 de zile înregistrate de persoanele fizice**

Restanțele mai mari de 30 de zile înregistrate de persoanele fizice sunt raportate de Biroul de Credit pe baza datelor furnizate de instituțiile de credit și de instituțiile financiare nebancale participante la Sistemul Biroului de Credit. În cadrul acestor raportări, suma restantă înregistrată de Biroul de Credit reprezintă valoarea datoriei restante (principal, dobândă și dobândă penalizatoare) aferente creditului respectiv, exprimată în valuta creditului.

#### **11.6. Credite acordate și angajamente asumate de IFN + IEME + IP**

#### **11.7. Credite acordate de IFN + IEME + IP**

Informația de risc de credit cuprinde datele de identificare a unui debitor, persoană fizică sau persoană juridică nebanca, și operațiunile în lei și în valută prin care persoanele declarante se expun la risc față de acel debitor prin: a) acordarea de credite; b) asumarea de angajamente de către persoana declarantă în numele debitorului.

Informația de risc de credit se referă la expunerea fiecărei persoane declarante față de un debitor, expunere egală sau mai mare de 20 000 lei.

Forma de proprietate a beneficiarului de credite a fost stabilită conform Ordinului în vigoare al ministrului finanțelor publice pentru aprobarea Sistemului de raportare contabilă a operatorilor economici (Nomenclator forme de proprietate); tipul de credit acordat persoanelor fizice și juridice nebancale (tip de risc) este conform Reglementărilor contabile conforme cu standardele internaționale de raportare financiară, aplicabile instituțiilor de credit, și Reglementărilor contabile conforme cu directivele europene; moneda în care a fost acordat creditul, în conformitate cu normele internaționale în vigoare; activitatea beneficiarului de credite s-a stabilit conform Ordinului Președintelui Institutului Național de Statistică nr. 337/2007 privind actualizarea CAEN. Grupările răspund necesităților de analiză ale BNR.

În tabelele 11.2., 11.3., 11.4., 11.6. și 11.7. se regăsesc informații de risc de credit raportate la CRC. Lunar se actualizează seriile de date corespunzătoare ultimelor 84 de luni.

### **11.8. Situația instrumentelor de plată de debit refuzate**

#### **11.9. Situația titularilor de cont care au generat incidente de plată**

În tabelele 11.8. și 11.9. se regăsesc informații privind instrumentele de plată refuzate înregistrate în baza de date a Centralei Incidentelor de Plăți, respectiv situația titularilor de cont care au generat incidente de plată cu cecuri, cambii și bilete la ordin.

În cazul numărului de titulari, valorile lunare reprezintă numărul de titulari de cont raportați în luna respectivă la Centrala Incidentelor de Plăți. Suma aritmetică a titularilor de cont din mai multe luni nu reprezintă numărul titularilor de cont raportați o singură dată la Centrala Incidentelor de Plăți, deoarece același titular de cont poate fi raportat cu incidente de plăți în mai multe luni.

## **12. Indicatori ai pieței monetare**

### **12.1. Operațiuni interbancare**

Conform Normei BNR nr. 14 din 1 noiembrie 2007 pentru modificarea și completarea Normei BNR nr. 4/1995 privind funcționarea pieței monetare interbancare, BUBID și BUBOR se modifică în ROBID și ROBOR: (i) ROBID – Rata dobânzii pentru operațiunile de atragere de fonduri; (ii) ROBOR – Rata dobânzii pentru operațiunile de plasare de fonduri.

## **13. Indicatori ai pieței valutare**

### **13.1. Piața valutară interbancară**

Volumul lunar al tranzacțiilor pe piața valutară interbancară se determină prin însumarea nivelurilor zilnice ale tranzacțiilor, nivelul zilnic reprezentând maximum dintre volumul vânzărilor și cel al cumpărărilor.

Volumul mediu anual al tranzacțiilor valutare se determină ca medie aritmetică a volumului tranzacțiilor valutare lunare.

Cursul de schimb mediu lunar (EUR/RON și USD/RON) reprezintă media aritmetică simplă a cursurilor valutare zilnice calculate și publicate de Banca Națională a României în fiecare zi bancară, la orele 13:00, pe baza cotațiilor societăților bancare autorizate să efectueze operațiuni pe piața valutară. Cursul de schimb mediu anual (EUR/RON și USD/RON) se calculează ca medie aritmetică simplă a cursurilor medii lunare.

## 14. Indicatori ai pieței de capital

### 14.1. Bursa de Valori București – Piața reglementată

Indicele Bursei de Valori București, BET (*Bucharest Exchange Trading*) este primul indice oficial introdus la BVB și este calculat ca o medie ponderată (cu capitalizarea *free-float*-ului) a prețurilor titlurilor aflate în portofoliul indicelui. Numărul societăților incluse în coșul indicelui BET este variabil, cu un minim de 10 companii și un maxim de 15 companii.

În cazul BET, din societățile care pot intra în componența coșului sunt excluse societățile de investiții financiare. De asemenea, pentru a evita un impact semnificativ exercitat de evoluția unui număr mic de societăți asupra valorilor indicelui, ponderea unei societăți este limitată la maximum 20 la sută.

Indicele BET-FI este primul indice sectorial dezvoltat de BVB și a fost calculat inițial pentru cele 5 SIF înscrise la cota bursei, urmând să includă toate societățile de investiții financiare care vor fi listate ulterior. Metodologia de calcul este identică cu cea aplicată pentru calculul indicelui BET.

Indicii BET-XT și BET-NG au fost lansați la data de 1 iulie 2008, metodologiile de calcul fiind similare celor aplicate în cazul indicilor bursieri menționați anterior. Indicele BET-XT monitorizează evoluția celor mai lichide 25 de companii tranzacționate în segmentul de piață reglementată, inclusiv SIF-urile, ponderea maximă a unui simbol fiind stabilită la 15 la sută.

Indicele BET-NG este un indice sectorial și reflectă evoluția prețurilor acțiunilor companiilor tranzacționate pe piața reglementată BVB, al căror domeniu principal de activitate este asociat cu sectorul energetic și utilitățile aferente acestuia. Ponderea maximă a unui simbol în indice este de 30 la sută.

Indicele BET Plus, introdus din 23 iunie 2014, reflectă evoluția companiilor românești listate pe piața reglementată a BVB care îndeplinesc criteriile minime de selecție (referitoare la lichiditate și la valoarea acțiunilor aferente *free-float*-ului), cu excepția societăților de investiții financiare. Similar celorlalți indici dezvoltați de BVB, metodologia indicelui BET Plus ia în considerare tranzacțiile înregistrate în cadrul secțiunii de piață principală (*Regular*).

Indicele ROTX (*Romanian Traded Index*) reflectă, în timp real, mișcarea acțiunilor *blue chip* tranzacționate la BVB. Numărul acțiunilor ce sunt incluse în portofoliul indicelui ROTX nu este fix, criteriile principale de selecție fiind lichiditatea și capitalizarea bursieră. Calculat în lei, euro și dolari SUA și diseminat în timp real de Bursa de Valori din Viena (Wiener Börse AG), ROTX este proiectat ca un indice tranzacționabil, putând fi folosit ca activ suport pentru produse derivate și structurate.

## 15. Indicatori ai balanței de plăți și poziției investiționale internaționale a României

În anul 2019, statisticile sectorului extern aferente perioadei 2013-2018 au fost actualizate în contextul Politicii europene armonizate de revizuire a statisticilor macroeconomice, care stabilește regulile și principiile standard de revizuire a datelor statistice pentru statele membre ale UE. Scopul general al revizuirii *benchmark* este de a include în seriile statistice informații noi, îmbunătățite, sau de a li se asigura conformitatea cu noi standarde metodologice internaționale sau regulamente europene.

### 15.1. Balanța de plăți

Balanța de plăți reprezintă sinteza tranzacțiilor economice și financiare ale României cu restul lumii, pe o perioadă de timp determinată, referitoare la bunuri, servicii, venituri primare, transferuri fără contraprestație (donații, ajutoare și altele asemenea), precum și la creanțe și obligații financiare. Principalele componente ale balanței de plăți sunt: contul curent, contul de capital și contul financiar.



**a) Cadrul legal național:** (i) Legea nr. 312/2004 privind Statutul BNR – potrivit art. 9 alin. (2), Banca Națională a României are atribuția legală de a elabora balanța de plăți; (ii) Legea nr. 226/2009 a organizării și funcționării statisticii oficiale în România – art. 6 (3), art.6 (4) și art. 6 (5); (iii) Regulamentul BNR nr. 4/2021 privind raportarea de date și informații statistice la Banca Națională a României.

**b) Cadrul legal internațional:** (i) Regulamentul (CE) nr. 184/2005 al Parlamentului European și al Consiliului privind statisticile comunitare ale balanței de plăți, ale comerțului internațional cu servicii și ale investițiilor străine directe, cu modificările și completările ulterioare; (ii) Orientările BCE 23/2011 privind cerințele de raportare statistică ale Băncii Centrale Europene în domeniul statisticilor externe, cu modificările și completările ulterioare.

**c) Standardul metodologic internațional pentru elaborarea balanței de plăți** este asigurat de *Manualul FMI Balanța de plăți și poziția investițională internațională*, ediția a VI-a (BPM6). Pentru a asigura coerența între statisticile macroeconomice internaționale, manualul BPM6 a fost elaborat în concordanță cu actualizarea definiției OCDE *benchmark* a investițiilor străine directe (BD4-2008), precum și a Sistemului Conturilor Naționale (SCN 2008).

**d) Surse de date:** (i) cercetări statistice directe pe bază de eșantion sau exhaustive, cu frecvență trimestrială, privind Investițiile străine directe, Comerțul internațional cu servicii și Informații financiare în relația cu nerezidenții, altele decât cele de natura investițiilor străine directe; (ii) date colectate lunar de la instituțiile de credit, în baza Regulamentului BNR nr. 4/2021 privind raportarea de date și informații statistice la Banca Națională a României, privind tranzacțiile cu nerezidenții efectuate în nume și cont propriu; (iii) sistemul de colectare de date „titlu cu titlu” privind deținerile și emisiunile de titluri de valoare; (iv) statistica monetară; (v) statistica comerțului internațional cu bunuri; (vi) surse administrative; (vii) estimări lunare referitoare, în principal, la poziții din balanța de plăți pentru care datele sunt disponibile trimestrial; (viii) date privind angajamentele de natura datoriei externe private pe termen lung colectate de la rezidenți în baza prevederilor Titlului II, Capitolul II, din Regulamentul BNR nr. 4/2021; (ix) date referitoare la investițiile străine directe, colectate trimestrial de la instituții de credit, societăți de asigurare și instituții financiare nebancale înscrise în Registrul special, în baza prevederilor Titlului II, Capitolul III, din Regulamentul BNR nr. 4/2021.

## e) Concepte și definiții

**I. Contul curent** reflectă furnizarea sau achiziționarea de resurse reale de către economia României către sau de la restul lumii, precum și tranzacții unilaterale, fără contraprestație economică.

Contul curent este subdivizat în: bunuri, servicii, venituri primare, venituri secundare.

Tranzacțiile înregistrate pe credit exprimă partea din produsul intern al economiei raportoare furnizat altor economii (export de bunuri și servicii), venituri din utilizarea factorilor de producție în procesul de producție desfășurat în străinătate (venituri din muncă și venituri din investiții), precum și primirea din străinătate a unor resurse reale sau financiare fără contraprestație economică.

Tranzacțiile înregistrate pe debit reflectă achiziția de bunuri și servicii din străinătate (import), venituri cuvenite nerezidenților pentru utilizarea de factori de producție aparținând acestora, acordarea de resurse reale sau financiare fără contraprestație economică nerezidenților.

**I.1. Bunuri** – reflectă tranzacții internaționale de export/import care implică schimbul de proprietate asupra bunului respectiv, spre deosebire de tranzacțiile de export/import reflectate în statistica comerțului internațional cu bunuri produsă de INS (care surprinde mișcarea fizică a bunurilor: „expedieri/introduceri”).

Se elimină din statistica comerțului cu bunuri valoarea bunurilor care trec frontiera, dar nu își schimbă proprietarul (bunuri pentru prelucrare, identificate după natura tranzacției), dar se adaugă valoarea netă a serviciilor de prelucrare (procesare), care se înregistrează la poziția „Servicii de prelucrare a bunurilor”.

**I.1.1. Mărfuri generale** – exportul și importul de bunuri care fac obiectul unui transfer de proprietate între rezidenți și nerezidenți și care trec frontiera țării. Datele sunt exprimate în valori FOB. Importurile FOB se calculează de BNR pe baza coeficientului de transformare CIF/FOB determinat de INS.

**I.1.2. Merchating** – cumpărarea de bunuri de către rezidenți de la nerezidenți, urmată de revânzarea bunurilor respective către alți nerezidenți, fără ca bunurile să treacă frontiera țării. Achiziționarea de bunuri este înregistrată ca export negativ de bunuri. Vânzarea bunurilor este înregistrată ca export pozitiv de bunuri. Diferența între prețul de vânzare și prețul de cumpărare este evidențiată la poziția „Merchating – export net de bunuri”. Tranzacțiile se înregistrează la valoarea de piață.

**I.2. Servicii** – reprezintă rezultatul activităților economice care modifică starea unor unități consumatoare (persoane fizice, persoane juridice sau bunuri economice) sau care facilitează schimbul de produse sau active financiare.

**I.2.1. Servicii de prelucrare a bunurilor aflate în proprietatea terților** – includ activități precum: procesarea, asamblarea, aplicarea etichetelor, împachetarea și altele asemenea, efectuate de companii care nu sunt proprietarele bunurilor pe care le prelucrează și reflectă valoarea netă a serviciilor de procesare (aceasta poate include costuri pentru achiziționarea de materiale de către prestatorul de servicii).

**I.2.2. Servicii de întreținere și reparații** – se referă la reparații ale bunurilor aparținând nerezidenților, efectuate de rezidenți sau reparații ale bunurilor aparținând rezidenților, efectuate de nerezidenți. Sunt incluse reparațiile navelor, aeronavelor și ale altor echipamente de transport. Nu sunt incluse reparații ale construcțiilor și reparații ale echipamentelor IT.

**I.2.3. Servicii de transport** – se referă la transportul persoanelor și bunurilor dintr-un loc în altul, precum și la serviciile auxiliare și de sprijin conexe. Sunt incluse serviciile poștale și de curierat și pot fi clasificate în funcție de: (i) mijlocul de transport și de (ii) obiectul transportului (pasageri, mărfuri, alte servicii auxiliare – încărcare, descărcare, depozitare etc.).

**I.2.4. Turism/Călătorii** – reprezintă contravaloarea serviciilor turistice prestate nerezidenților atât pe teritoriul României, cât și în afara acestuia, respectiv contravaloarea serviciilor turistice prestate cetățenilor români în afara teritoriului României; este inclus și turismul de afaceri (cursuri, întâlniri de afaceri, conferințe, evenimente etc.). Sunt considerate servicii turistice: serviciile de cazare, serviciile de servire a mesei, serviciile de transport local, serviciile de turism cultural, divertisment, organizarea de excursii, bunurile și serviciile achiziționate de turiști/călători pe perioada sejurului (ex. suveniruri, servicii de furnizare internet la hotel etc.), serviciile medicale și serviciile educaționale care presupun deplasarea clienților (pacienți, cursanți) din țara de origine în țara în care sunt prestate serviciile.

**I.2.5. Servicii de construcții** – cuprind valoarea totală a lucrărilor de construcții realizate pe o perioadă mai scurtă de 1 an. Se înregistrează pe bază brută crearea, renovarea, repararea sau extinderea clădirilor, amenajărilor de natură tehnică sau a altor categorii (inclusiv drumuri, poduri, baraje etc.).

**I.2.6. Servicii de asigurări și ale fondurilor de pensii** – cuprind servicii de asigurări directe, servicii de reasigurare și servicii de asigurări auxiliare, servicii furnizate de fondurile de pensii. Sunt evaluate prin comisioanele incluse în totalul primelor și nu prin valoarea totală a primelor.

**I.2.7. Servicii financiare** – includ serviciile furnizate de intermediarii financiari, cu excepția serviciilor de asigurare și ale fondurilor de pensii. Cuprind atât servicii financiare explicit facturate, cât și servicii de intermediere financiară măsurate indirect (FISIM).

**I.2.8. Taxe pentru utilizarea proprietății intelectuale** – includ taxele pentru utilizarea drepturilor de proprietate rezultate din cercetare-dezvoltare sau activități de marketing (brevete, mărci, drepturi de autor, procese industriale, inclusiv secrete comerciale și francize), precum și taxele pentru licențe de reproducere și/sau distribuție a proprietății intelectuale sau drepturi conexe.

### **I.2.9. Serviciile de telecomunicații, informatice și informaționale**

Serviciile de telecomunicații se referă la transmiterea de sunete, imagini, date sau alte informații, prin telefon, telex, telegrame, cablu, radio, televiziune, satelit, poștă electronică, fax etc., precum și serviciile de rețea, teleconferință și de suport tehnic. Sunt incluse, de asemenea, serviciile de telecomunicații mobile, de furnizare de servicii pentru nodurile de comunicații prin internet și de acces *online*, inclusiv furnizarea de acces la internet.

Serviciile informatice cuprind serviciile destinate componentelor *hardware* și/sau *software* și serviciile de prelucrare a datelor. Sunt incluse și serviciile de consultanță pentru *hardware* și *software* și cele de instalare; serviciile de întreținere și reparare ale computerelor și ale echipamentelor periferice; serviciile de recuperare în caz de dezastru, furnizarea de consultanță și asistență privind gestionarea resurselor informatice; analiza, proiectarea și programarea de sisteme „la cheie” (inclusiv dezvoltarea și proiectarea de pagini de internet) și furnizarea de consultanță tehnică pentru programe de calculator (*software*); licențe pentru utilizarea programelor de calculator nepersonalizate; dezvoltarea, producerea, furnizarea și elaborarea documentației pentru programele de calculator personalizate, inclusiv de sisteme de operare realizate la comandă pentru utilizatori specifici; întreținerea sistemelor și alte servicii auxiliare, precum formarea în cadrul activităților de consultanță; serviciile de prelucrare a datelor, cum ar fi introducerea, sortarea și prelucrarea datelor în sistem *time-sharing*; serviciile de găzduire a paginilor de internet (respectiv furnizarea de spațiu pe un server pentru găzduirea paginilor de internet ale clienților); gestionarea echipamentelor informatice.

Serviciile informaționale cuprind serviciile prestate de agențiile de știri, precum și alte servicii informaționale: serviciile privind bazele de date (proiectarea bazelor de date, stocarea și difuzarea datelor și a bazelor de date, inclusiv directoare și liste de distribuire), atât *online*, cât și pe suport magnetic, optic sau imprimat, precum și portalurile de căutare pe internet. De asemenea, includ abonamentele directe individuale la ziare și periodice, primite prin poștă, transmitere electronică sau prin alte mijloace; alte servicii de furnizare de conținut *online* și servicii ale bibliotecilor și arhivelor. Conținutul descărcat care nu este *software* (inclus în Servicii informatice) sau audio și video (inclus în Servicii audiovizuale și conexe) este inclus în servicii informaționale.

**I.2.10. Alte servicii pentru afaceri** – includ servicii de cercetare-dezvoltare, servicii de consultanță profesională și managerială, servicii tehnice, servicii comerciale și alte servicii destinate întreprinderilor.

**I.3. Venituri primare** – reprezintă veniturile cuvenite pentru contribuția la procesul de producție sau pentru furnizarea de active financiare sau din cesionarea resurselor naturale, în relația rezident-nerezident.

**I.3.1. Remunerarea salariaților** – reprezintă veniturile obținute din activitățile prestate pe baza unui angajament de muncă (un raport de tip angajat-angajator), cu durată mai mică de 1 an.

**I.3.2. Venituri din investiții** – sunt obținute din furnizarea/utilizarea de active financiare în relația rezident-nerezident. Veniturile din investiții includ veniturile din participații la capital (dividende, profit reinvestit) și din creanțe (dobânzi). În bilanța de plăți, veniturile din investiții sunt clasificate după tipul investiției: venituri din investiții directe, venituri din investiții de portofoliu, venituri din alte investiții și venituri din active de rezervă. Pentru definițiile tipului de investiție, a se vedea III. Contul financiar.

**I.3.3. Alte venituri primare** – sunt clasificate în funcție de sectorul instituțional al economiei raportoare (administrația publică sau alte sectoare) și includ impozitele pe producție și importuri și subvențiile pe producție și pe produs. Fondurile europene nerambursabile primite sub formă de subvenții (Fondul European de Garantare Agricolă) se înregistrează la componenta Alte venituri primare ale administrației publice.

**I.4. Venituri secundare** – prezintă transferurile curente dintre rezidenți și nerezidenți. Un transfer este o tranzacție unilaterală ce corespunde furnizării unui bun, serviciu, activ financiar sau alt activ neprodus, atunci când nu există o contraprestație economică corespunzătoare. La componenta transferuri curente sunt clasificate toate transferurile care nu sunt considerate transferuri de capital.

Transferurile curente sunt clasificate în funcție de sectorul instituțional care efectuează sau primește transferul: administrația publică sau alte sectoare.

Transferurile curente ale administrației publice cuprind impozite pe venit, avere etc., contribuții sociale, beneficii sociale, cooperare internațională curentă, transferuri curente diverse și contribuția la bugetul UE (calculate pe baza TVA și VNB). Includ fondurile europene nerambursabile utilizate pentru cheltuieli curente: Fondul Social European, parțial Fondul European Agricol pentru Dezvoltare Rurală.

Transferurile curente ale altor sectoare includ impozite pe venit, avere etc., contribuții sociale, prestații sociale, prime nete de asigurare, despăgubiri din asigurări, transferuri curente diverse (transferuri personale între gospodăriile populației rezidente și nerezidente din care fac parte și remiterile lucrătorilor).

**II. Contul de capital** acoperă achiziționarea/vânzarea de active nefinanciare neproduse și transferurile de capital între rezidenți și nerezidenți.

### **II.1. Achiziționarea/vânzarea de active nefinanciare neproduse**

Activele nefinanciare neproduse constau în: resurse naturale, contracte, închirieri și licențe și active comerciale (mărci) și fondul de comerț. La această componentă a contului de capital se înregistrează numai achiziționarea sau vânzarea de astfel de active, nu și utilizarea lor.

**II.2. Transferuri de capital** – constau în transferuri de proprietate asupra activelor fixe, transferuri de fonduri legate sau condiționate de achiziționarea sau cedarea de active fixe și anularea, fără compensare acordată în schimb, a pasivelor de către creditori. Transferurile de

capital se pot efectua în numerar sau în natură (cum ar fi iertarea de datorie). Distincția între transferurile curente și transferurile de capital este reprezentată, în practică, de utilizarea transferului de către țara destinatară.

Transferurile de capital includ: (i) impozite pe capital, (ii) transferuri de capital pentru investiții și (iii) alte transferuri de capital și sunt clasificate în funcție de sectorul instituțional inițiator sau destinatar al transferului în economia raportoare: administrația publică sau alte sectoare. Transferurile de capital ale administrației publice includ fondurile europene nerambursabile utilizate pentru formarea de capital fix: Fondul European de Dezvoltare Regională, Fondul de Coeziune, parțial Fondul European Agricol pentru Dezvoltare Rurală.

**III. Contul financiar** înregistrează tranzacții nete care implică active și pasive financiare între rezidenți și nerezidenți. Achiziția netă de active financiare reprezintă diferența dintre achiziția de active și reducerea de active, iar acumularea netă de pasive se determină ca diferență între acumularea de pasive și reducerea de pasive.

În funcție de categoria funcțională, tranzacțiile financiare sunt clasificate ca: (i) investiții directe, (ii) investiții de portofoliu, (iii) derivate financiare, (iv) alte investiții și (v) active de rezervă.

**III.1. Investițiile directe** presupun o relație investițională de durată între o entitate rezidentă și o entitate nerezidentă; de regulă, implică exercitarea de către investitor a unei influențe manageriale semnificative în întreprinderea în care a investit.

Componentele investițiilor directe sunt: **participațiile la capital**, respectiv capitalul social vărsat și rezervele ce revin unui investitor nerezident care deține cel puțin 10 la sută din capitalul social subscris al unei întreprinderi rezidente, **profitul reinvestit** de către acesta, precum și **instrumentele de natura datoriei** (ex. credite) dintre acest investitor sau grupul din care face parte acesta și întreprinderea în care a investit.

**III.2. Investițiile de portofoliu** includ tranzacțiile care implică titluri de creanță sau titluri de valoare de tip participație, altele decât cele incluse în investițiile directe sau activele de rezervă. Investițiile de portofoliu includ titluri de valoare de tip **participație la capital**, **acțiuni ale fondurilor de investiții** și **instrumente de natura datoriei**, cu excepția cazului în care sunt clasificate fie ca investiții directe, fie ca active de rezervă.

### III.3. Derivate financiare

Un contract financiar derivat este un instrument financiar aferent unui alt instrument sau unui indicator financiar specific sau unei mărfi de bază specifice care permite tranzacționarea în mod autonom pe piețele financiare a unor riscuri financiare specifice (precum riscul ratei dobânzii, riscul valutar, riscul variației valorii participațiilor și prețului mărfurilor de bază, riscul de credit etc.). Această categorie este identificată separat de alte categorii deoarece se referă la transferul riscului nu la furnizarea de fonduri sau alte resurse. Spre deosebire de alte categorii funcționale, la instrumentele financiare derivate nu se acumulează venituri primare.

Întrucât în cazul tranzacțiilor cu derivate financiare distincția între active și pasive este dificil de realizat, la nivel european a fost stabilită o convenție prin care toate tranzacțiile cu astfel de instrumente sunt alocate în balanța de plăți în cadrul achizițiilor nete de active.

**III.4. Alte investiții** reprezintă o componentă ce include tranzacții, altele decât cele incluse la investiții directe, investiții de portofoliu, derivate financiare sau active de rezervă.

**III.4.1. Participații la capital, altele decât cele de natura investiției directe și de portofoliu**

– reflectă participarea la capitalul anumitor organizații internaționale, precum și participațiile sub 10 la sută la capitalul social al cvasisocietăților.

**III.4.2. Numerar și depozite** – include numerarul în circulație și depozitele. Depozitele sunt contracte standardizate, nenegociabile, oferite în general de societăți care acceptă depozite, permițând plasarea și retragerea ulterioară a unei sume de bani de către creditor.

**III.4.3. Împrumuturi** – cuprinde toate împrumuturile, inclusiv împrumuturile ipotecare, leasingurile financiare și operațiunile de tip report. Toate operațiunile de tip *repo* sunt considerate drept împrumuturi colaterale și nu achiziții/vânzări simple de titluri de valoare și se înregistrează la „Alte investiții”.

**III.4.4. Sisteme de asigurări, de pensii și scheme de garanții standardizate** – cuprind creanțe și angajamente externe aferente instrumentelor financiare precum provizioane tehnice de asigurări generale, drepturi asupra asigurărilor de viață și a rentelor, drepturi de pensii, drepturi ale fondurilor de pensii asupra administratorilor fondurilor de pensii, drepturi la prestații, altele decât pensiile, precum și provizioanele pentru executarea garanțiilor standardizate;

**III.4.5. Credite comerciale și avansuri** – reprezintă creanțe financiare rezultate din acordarea directă de credite de către furnizorii de bunuri și servicii clienților acestora și plăți în avans pentru activitatea în curs sau care urmează a fi realizată. Creditele comerciale și avansurile apar atunci când plata bunurilor sau serviciilor nu este efectuată în același timp cu transferul dreptului de proprietate asupra unui bun sau cu prestarea unui serviciu.

**III.4.6. Alte creanțe / angajamente externe** - cuprind creanțele/angajamentele financiare, altele decât împrumuturile financiare și creditele comerciale, ce apar datorită existenței unui decalaj de timp între momentul în care apare o creanță sau o obligație de a efectua o plată și momentul efectiv al încasării/plății respective. Sunt incluse creanțele/datoriile aferente impozitelor, salariilor, dividendelor și contribuțiilor sociale care s-au acumulat, dar încă nu au fost încasate/plătite.

**III.4.7. Alocări de drepturi speciale de tragere (DST)** – este o componentă ce prezintă un pasiv al beneficiarului în raport cu Fondul Monetar Internațional, având o intrare corespunzătoare la „Active de rezervă”.

**III.5. Activele de rezervă** – reprezintă acele active externe care sunt disponibile imediat pentru autoritatea monetară și controlate de aceasta pentru acoperirea necesităților de finanțare a balanței de plăți, pentru intervenția pe piețele valutare pentru gestionarea cursului de schimb și în alte scopuri conexe (precum menținerea încrederii în monedă și în economie sau ca bază pentru creditele externe). Activele de rezervă trebuie să fie active exprimate în monedă străină, să reprezinte creanțe față de nerezidenți și să existe efectiv.

**Rezidenți**

- persoane fizice – cetățeni români, cetățeni străini și apatrizi, cu domiciliul în România atestat cu documente de identitate emise conform legii;
- persoane juridice și orice alte entități cu sediul în România, precum și persoane fizice, cetățeni români, cetățeni străini și apatrizi cu domiciliul în România, care sunt autorizate și/sau înregistrate să desfășoare activități economice pe teritoriul României, în mod independent, în condițiile prevăzute de reglementările legale în vigoare;

- sucursale, agenții, reprezentanțe, birouri aparținând persoanelor juridice străine sau altor entități străine, înregistrate și/sau autorizate să funcționeze în România;
- ambasade, consulate și alte reprezentanțe și misiuni permanente ale României în străinătate.

### **Nerezidenți**

- persoane fizice – cetățeni străini, cetățeni români și apatrizi, cu domiciliul în străinătate atestat cu documente de identitate emise conform legii;
- persoane juridice și orice alte entități cu sediul în străinătate, precum și persoane fizice, cetățeni străini, cetățeni români și apatrizi cu domiciliul în străinătate, care sunt autorizate și/sau înregistrate să desfășoare activități economice în străinătate, în mod independent, în condițiile prevăzute de reglementările legale în vigoare;
- sucursale, agenții, reprezentanțe, birouri și orice alte entități ale persoanelor juridice române sau altor entități române, înregistrate și/sau autorizate să funcționeze în străinătate;
- ambasade, consulate și alte reprezentanțe și misiuni permanente ale altor state în România, precum și organizații internaționale sau reprezentanțe ale unor astfel de organizații care funcționează în România.

### **15.2. Comerțul internațional cu servicii**

Datele statistice privind exportul și importul de servicii sunt compilate conform metodologiei BPM6 și sunt prezentate pe tipuri de servicii conform clasificării EBOPS (Clasificarea extinsă a componentei „Servicii” din Balanța de plăți).

### **15.3. Investiții directe – principiul direcțional**

Diferența între prezentarea investițiilor directe pe principiul active/pasive (așa cum se regăsesc în componentele standard ale balanței de plăți) și prezentarea acestora pe principiul direcțional, constă în faptul că pe principiul direcțional se urmărește relația investițională între investitorul direct și compania investiție străină directă (creanțele acestor companii asupra investitorilor nerezidenți sunt înregistrate ca scăderi/retrageri de investiții străine directe).

Datele statistice privind investițiile directe pe principiul direcțional sunt compilate conform metodologiei BPM6.

### **15.4. Datoria externă pe termen lung**

Datoria externă brută este alcătuită din soldul pasivelor reale, actuale și necondiționate ce presupun plăți viitoare de rate de capital și/sau de dobânzi, datorate de rezidenții unei economii față de nerezidenți (conform definiției din *External Debt Statistics: Guide for Compilers and Users*). Compilarea datelor statistice privind datoria externă brută se realizează în conformitate cu metodologia FMI și UE (*Balance of Payments Manual – BPM6; Manual on Government Deficit and Debt Implementation of ESA 2010, 2014 Edition*).

Datoria externă include următoarele instrumente financiare de natura pasivelor: numerar și depozite, împrumuturi, titluri de valoare de natura datoriei, credite comerciale și avansuri primite, pasive rezultate din sisteme de asigurări, de pensii și scheme de garanții standardizate, alocări de DST de la FMI și alte angajamente (conform manualului FMI, *External Debt Statistics: Guide for Compilers and Users*, 2014).

Datoria publică externă este înregistrată, monitorizată și administrată de către Ministerul Finanțelor (Legea nr. 109/2008 pentru aprobarea OUG nr. 64/2007 privind datoria publică). Operațiunile

valutare de capital de natura datoriei externe private pe termen lung (TL) se notifică la BNR conform prevederilor Regulamentului nr. 4/2021 privind raportarea de date și informații statistice la Banca Națională a României.

#### **15.6. Poziția investițională internațională**

Compilarea datelor statistice privind poziția investițională internațională se realizează în conformitate cu metodologia FMI și UE (*Balance of Payments Manual – BPM6*).

Poziția investițională internațională a României reprezintă stocurile de active și pasive financiare externe (între rezidenți și nerezidenți) la un moment dat. Stocurile la sfârșitul unei perioade se calculează pe baza stocurilor de la începutul perioadei și a informațiilor despre fluxul tranzacțiilor financiare (care fac obiectul contului financiar al bilanței de plăți), luându-se în considerare modificările cursurilor de schimb, ale prețurilor internaționale și alte ajustări financiare din intervalul de timp analizat.

Structura poziției investiționale internaționale reflectă principalele categorii funcționale: investiții directe, investiții de portofoliu, derivate financiare, alte investiții și active de rezervă. Acestea sunt alcătuite din instrumente financiare de tipul: participații la capital, instrumente de natura datoriei, derivate financiare, alte participații, numerar și depozite, împrumuturi, credite comerciale, scheme de pensii și asigurări, alte active/pasive, drepturi speciale de tragere (DST), aur și alte active de rezervă. Instrumentele financiare conțin și informația referitoare la maturitatea acestora.

Datele privind poziția investițională internațională sunt compilate trimestrial și revizuite în lunile martie/septembrie ale fiecărui an pentru perioada de referință anterioară.