

BULETIN LUNAR  
Iulie 2024

## **NOTE**

Datele statistice utilizate sunt cele disponibile la data de 24 septembrie 2024.

Unele dintre aceste date au caracter provizoriu, urmând a fi revizuite în publicațiile ulterioare.

Sursa datelor statistice utilizate la realizarea graficelor și a tabelelor a fost indicată numai atunci când acestea au fost furnizate de alte instituții.

Toate drepturile rezervate.

Reproducerea informațiilor este permisă numai în scopuri educative și necomerciale și numai cu indicarea sursei.

Banca Națională a României,  
Str. Lipscani nr. 25, cod 030031, București  
tel. 021/312 43 75; fax 021/314 97 52

[www.bnr.ro](http://www.bnr.ro)

ISSN 1584-0840

# Cuprins

Sinteza principalelor evoluții economice și de politică monetară în luna iulie 2024	5
<hr/>	
Economia reală	5
Politica monetară	10
Index legislativ	14
<hr/>	
Principalele acte normative cu caracter economic general și din domeniul financiar-bancar emise în luna iulie 2024	14
Principalele reglementări emise de BNR în luna iulie 2024	14
Secțiune Statistică	15
<hr/>	



# Sinteza principalelor evoluții economice și de politică monetară în luna iulie 2024

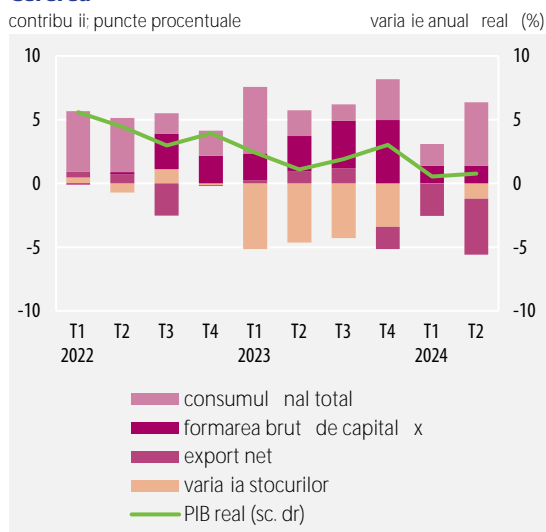
## Economia reală

În trimestrul II, PIB real și-a păstrat dinamica anuală moderată (0,8 la sută<sup>1</sup>). Creșterea economică a fost susținută de consum, în timp ce investițiile au pierdut din suflu, iar cererea externă netă și-a intensificat contribuția negativă.

Consumul populației s-a extins cu 7 la sută, pe fondul menținerii unui ritm alert al veniturilor reale ale populației, alături de o accentuare a interesului pentru credite bancare, stimulat de reducerea graduală a costurilor de finanțare. Achizițiile de bunuri au crescut cu 9,8 la sută, traiectorie vizibilă atât pe segmentul alimentar (6,2 la sută), cât și pe cel nealimentar, ritmuri înalte fiind consemnate pentru grupa produselor de bricolaj și dotare a locuințelor, respectiv pentru articole de îmbrăcăminte și încălțăminte. În schimb, vânzările de echipamente informatice și de telecomunicații au continuat să scadă, dinamica anuală menținându-se puternic în teritoriul negativ pentru al doilea trimestru consecutiv (-12,8 la sută). Restrângeri ale încasărilor s-au înregistrat și în cazul serviciilor prestate populației (-3,7 la sută).

Formarea brută de capital fix și-a atenuat viteza de creștere (cu 1,8 puncte procentuale, până la 5,3 la sută). Investițiile în construcții s-au extins cu 5,4 la sută<sup>2</sup> în termeni anuali în trimestrul II, fiind marcate în structură de prelungirea unor traiectorii divergente – extindere a lucrărilor ingineresti (vizând proiecte pentru rețelele de transport și de utilități), respectiv restrângere a construcțiilor imobiliare, afectate de menținerea unor influențe adverse de natura ofertei<sup>3</sup> pe piața proiectelor imobiliare noi, mai ales rezidențiale. Investițiile în mașini

### Cererea

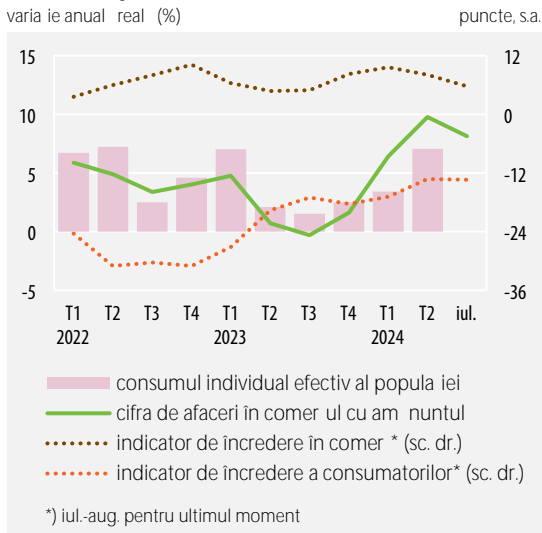


Sursa: INS

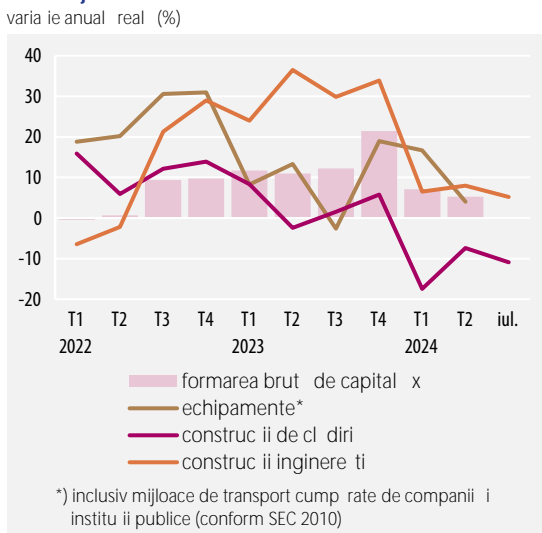
<sup>1</sup> Analiza PIB se referă la variații anuale calculate pe baza seriilor de volum exprimate în prețurile trimestrului corespunzător al anului precedent.

<sup>2</sup> Potrivit seriilor de conturi naționale privind formarea brută de capital fix.

<sup>3</sup> Reluarea creșterii costurilor materiale de la începutul anului, prelungirea problemelor de natură legislativă privind autorizațiile de construire, deficit de personal calificat, în contextul cererii ridicate de lucrători pentru derularea proiectelor de infrastructură.

**Consumul privat**

Sursa: INS, CE-DG ECFIN

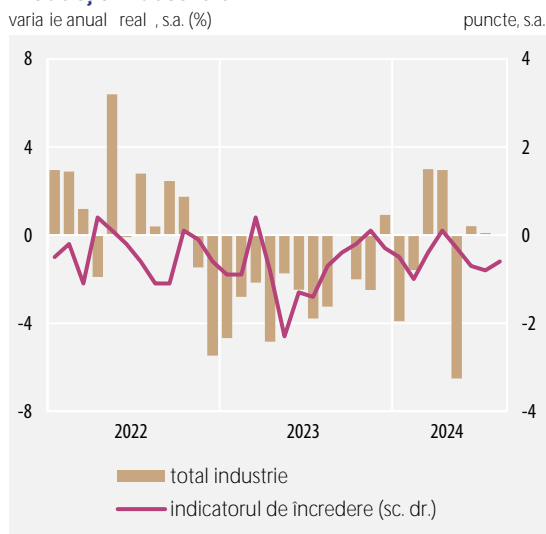
**Investiții**

Sursa: INS, Eurostat

și echipamente s-au extins cu 4 la sută în termeni anuali, însă cvasistagnarea volumului acestora în primele două trimestre ale acestui an, precum și scăderea cu 4 la sută, în medie, în aceeași perioadă, a portofoliului de comenzi interne adresate industriilor producătoare de bunuri de capital, cu excepția industriei auto, sugerează acumulări relativ modeste la nivelul anului curent.

Contribuția negativă a cererii externe nete la dinamica PIB s-a majorat până la -4,4 puncte procentuale. Evoluția a fost determinată de balanța bunurilor, în condițiile în care exporturile au marcat al doilea trimestru de stagnare, în timp ce importurile s-au intensificat, până la 8,4 la sută în termeni anuali (potrivit datelor de conturi naționale). Principalul aport la erodarea în termeni de volum a soldului comercial a aparținut reducerii surplusului de materii prime agricole, inclusiv pe seama atenuării efectului pozitiv imprimat de producția satisfăcătoare a anului 2023. O evoluție negativă a înregistrat și soldul comercial aferent bunurilor finale, îndeosebi al celor de consum, în contextul în care importurile au accelerat (până la 6,2 la sută în cazul bunurilor de consum, respectiv 3,5 la sută în cel al bunurilor de capital), sub impulsul absorbției interne, în timp ce exporturile au continuat să resimtă efectul trenării cererii externe. Creșterea anemică a economiei zonei euro s-a repercutat și asupra livrărilor realizate de industrii integrate în lanțurile internaționale de producție (cum ar fi fabricarea de echipamente electrice, de componente electronice etc.). Totodată, acest factor îngreunează redresarea industriei chimice (adăugându-se dificultăților induse de traiectoria destul de oscilantă a costurilor cu materiile prime) sau a metalurgiei, afectată și de presiuni concurențiale din partea ofertei relativ ieftine disponibile pe piața internațională. În consecință, trimestrul II a marcat deficite mai mari pentru o serie de bunuri prelucrate în ramurile menționate, al căror efect negativ a fost atenuat totuși de îmbunătățiri ale soldului comercial aferent inputurilor (reducerea importurilor nete de minereu de fier, cărbune superior, cocs, trecerea pe surplus a balanței gazelor naturale). În ceea ce privește comerțul cu țigări brut și produse petroliere, întreruperea activității unei rafinării importante în perioada martie-mai (pentru derularea unei ample revizii) a contribuit la creșterea importurilor nete de produse petroliere, parțial compensată de scăderea cumpărărilor de materie primă.

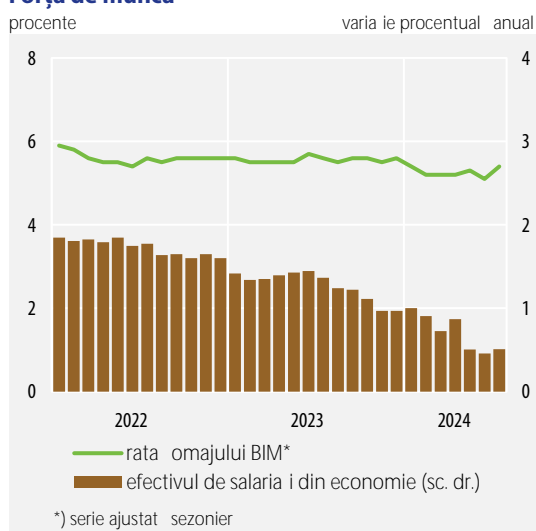
## Producția industrială



Sursa: INS, CE-DG ECFIN

În luna iulie 2024, volumul producției industriale și-a ameliorat dinamica anuală cu 4 puncte procentuale, depășind doar marginal valoarea nulă (0,2 la sută). Sectorul prelucrător a stagnat în termeni anuali, în contextul unei cereri externe trenante, reflectând dificultățile economice persistente din Germania, principalul partener comercial al României. Producția în industria auto a suferit un nou declin, de 3,6 la sută, în timp ce ramura mașinilor, utilajelor și echipamentelor și respectiv cea a fabricării produselor din cauciuc au înregistrat contracții semnificative de 11,7 la sută în ambele cazuri. De asemenea, industria metalurgică a fost puternic afectată de contextul internațional (problemele din sectorul rezidențial al Chinei au favorizat amplificarea ofertei pe plan global), suferind o scădere de 11,5 la sută. În contrast, industria de prelucrare a țigărilor și cea alimentară au continuat să consemneze ritmuri anuale pozitive (23,3 la sută, respectiv 10 la sută), în ultimul caz evoluția fiind susținută de prețurile accesibile ale materiilor prime și de cererea internă robustă. Indicatorul de încredere DG ECFIN și PMI pentru producătorii locali nu oferă motive de optimism, o revenire generalizată a activității de prelucrare fiind puțin probabilă în absența redresării economice a principalilor parteneri comerciali externi.

## Forța de muncă



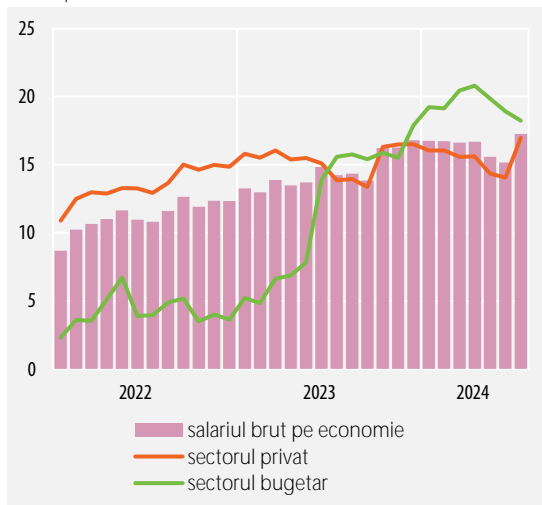
Sursa: INS, calcule BNR

În concordanță cu evoluția mai puțin favorabilă a activității, gradul de tensionare a pieței muncii s-a menținut inferior celui din anul 2023 în prima parte a anului 2024, nefiind însă vizibilă deocamdată o tendință clară de relaxare. Datele pentru luna iulie relevă o creștere moderată a ratei șomajului BIM până la 5,4 la sută<sup>4</sup> (de la 5,1 la sută în iunie), în timp ce dinamica anuală a efectivului de salariați s-a menținut la 0,5 la sută, în scădere graduală de la începutul anului. De asemenea, potrivit celui mai recent sondaj DG ECFIN, operatorii economici se așteaptă la o temperare a cererii de forță de muncă în orizontul apropiat, indicatorul asociat răspunsurilor exprimate în cadrul chestionarului diminuându-se până la 104,9 puncte în intervalul iulie-august (-2,6 puncte față de trimestrul II). Rata anuală de creștere a salariului mediu brut pe economie a consemnat un salt până la 17,3 la sută în iulie (+2,1 puncte procentuale față de luna anterioară), traiectoria fiind

<sup>4</sup> Date provizorii, serie ajustată sezonier.

### Salariul brut pe economie

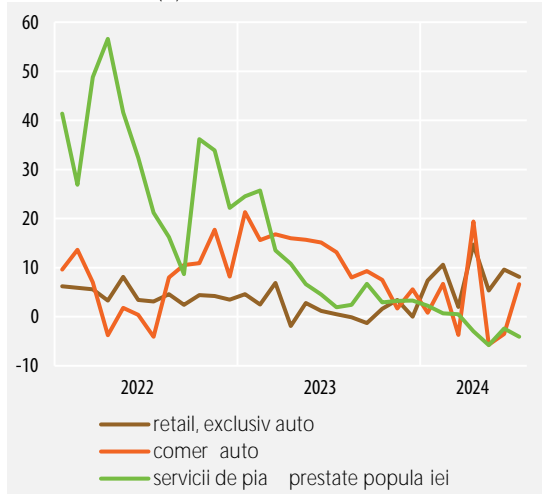
variație procentual anual



Sursa: INS, calcule BNR

### Comerț interior și servicii

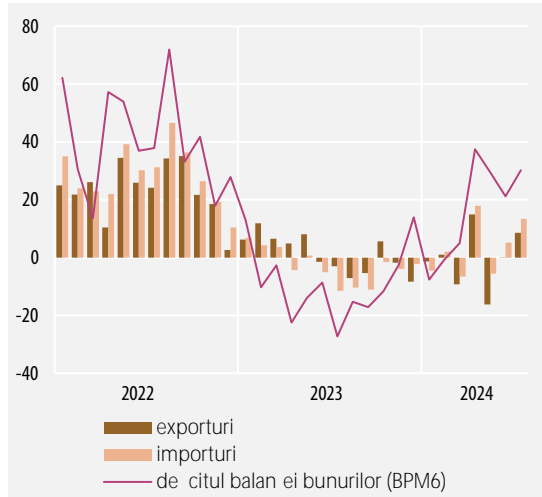
variație anual real (%)



Sursa: INS

### Comerțul internațional cu bunuri

variație anual nominal (%)



Sursa: INS, BNR

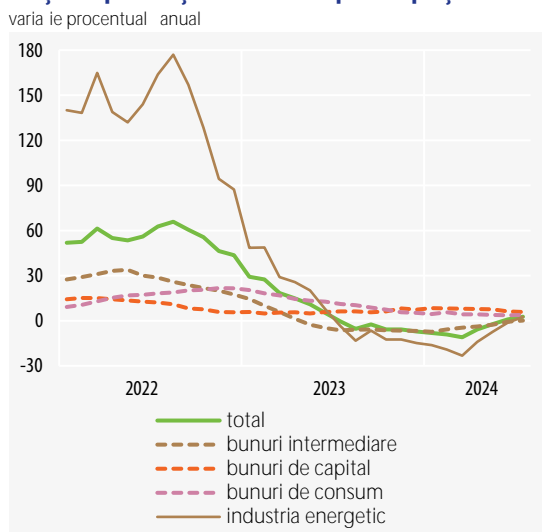
imprimată de evoluțiile din sectorul privat (17 la sută, +2,9 puncte procentuale), la care a contribuit majorarea salariului minim brut pe economie cu 12,1 la sută; în sectorul bugetar variația anuală a decelerat ușor până la 18,2 la sută (-0,7 puncte procentuale).

În luna iulie 2024, comerțul cu amănuntul și-a menținut dinamica ridicată (circa 8,1 la sută în termeni anuali), beneficiind în continuare de efectele creșterii veniturilor reale ale populației și a activității de creditare, dar și de extinderea magazinelor de tip discount și a celor de proximitate, reflectată într-o frecvență mai mare de cumpărare în rândul consumatorilor. Cu toate acestea, ritmul de creștere s-a temperat întrucâtva comparativ cu luna anterioară, evoluție care este posibil să se manifeste și în perioada imediat următoare, după cum sugerează rezultatele din luna august ale sondajului DG ECFIN privind încrederea pe termen scurt a operatorilor de profil (plasare a indicatorului la 4 puncte, față de 7,5 puncte în luna precedentă).

Valoarea exporturilor de bunuri s-a majorat cu 8,6 la sută în termeni anuali în luna iulie, evoluție care a fost susținută de un efect de calendar favorabil, în condițiile în care sectorul prelucrător a înregistrat o dinamică asemănătoare a cifrei de afaceri externe, dar mult mai temperată (circa 2 la sută) în cazul seriei ajustate în funcție de sezonitate și de numărul de zile lucrătoare. Referitor la cea din urmă evoluție, aportul decisiv a aparținut componentei de preț (cu o creștere de 1,6 la sută față de iulie 2023), în timp ce volumul livrărilor a înregistrat un avans minor, pe fondul prelungirii parcursului fragil al economiilor europene. Scăderi ale exporturilor au consemnat industria electronică, cea de echipamente electrice, mașini și utilaje, precum și industria ușoară și metalurgia. Livrări externe în creștere au înregistrat produsele petroliere, precum și produsele alimentare, din lemn și din minerale nemetalice, inclusiv pe seama unei anumite temperări a cotațiilor materiilor prime, cu efect benefic asupra costurilor. Importurile de bunuri au continuat să se extindă cu un ritm superior celui aferent exporturilor (13,4 la sută, variație nominală), ceea ce a condus la adâncirea cu 30,2 la sută a deficitului comercial, până la 3 miliarde euro.



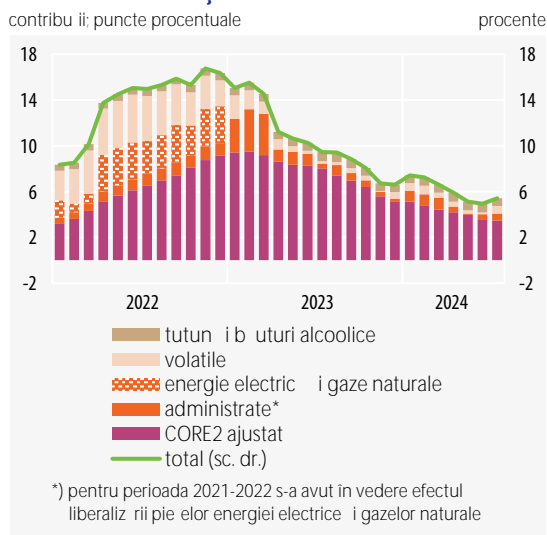
### Prețurile producției industriale pentru piața internă



Sursa: INS, Eurostat

Dinamica anuală a prețurilor producției industriale pe piața internă a accelerat în iulie la 2,7 la sută (+1,8 puncte procentuale față de nivelul consemnat în iunie), cu aportul dominant al segmentului energetic (2,4 la sută, +3,7 puncte procentuale), în special pe fondul scumpirii energiei electrice. Cotațiile interne *en gros* ale energiei electrice au consemnat un vârf al ultimelor 18 luni, România devenind una dintre cele mai scumpe piețe la nivel european, pe seama dezechilibrului acut dintre creșterea consumului (determinată de temperaturile extrem de ridicate) și reducerea producției (ca urmare a secetei, dar și a reviziilor derulate). O contribuție modestă la accelerarea de ritm a prețurilor de producție au avut bunurile intermediare, cu aportul industriei chimice, determinantă fiind însă ieftinirea considerabilă a gazelor naturale în perioada similară a anului anterior (în perioada curentă, variațiile au fost marginale). Celelalte grupe de bunuri au înregistrat modificări modeste de ritm, date fiind presiunile limitate din partea costurilor cu materiile prime neenergetice.

### Rata anuală a inflației



Sursa: INS, calcule BNR

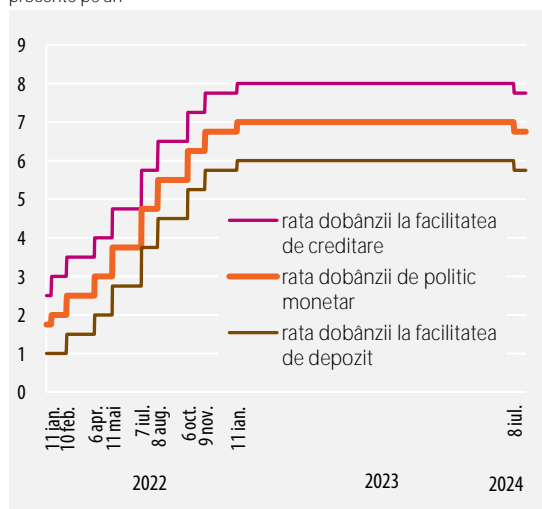
În prima lună a trimestrului III, rata anuală a inflației IPC și-a întrerupt traiectoria descendentă și s-a plasat la 5,42 la sută (+0,48 puncte procentuale peste nivelul înregistrat cu o lună în urmă), avansul fiind imprimat cu precădere de evoluția prețurilor energetice. Pe de o parte, în cazul combustibililor, a fost implementată cea de-a doua etapă de indexare a accizei la carburanți. Pe de altă parte, prețul mediu de consum pentru energie electrică a crescut, pe măsură ce tarifele pentru gospodăriile situate în tranșa superioară de consum au fost readuse la nivelul plafonului, în timp ce pentru gazele naturale a fost înregistrată o majorare a tarifelor de distribuție. Contribuții notabile în sens ascendent a exercitat și grupa alimentelor cu prețuri volatile, pe seama secetei care a afectat culturile de profil. Rata anuală a inflației de bază CORE2 ajustat a rămas pe o traiectorie descendentă, coborând la 5,5 la sută (-0,2 puncte procentuale față de luna anterioară), însă ritmul decelerării a încetinit, într-un context marcat de deteriorarea perspectivelor privind recolta agricolă, dar și de dinamici salariale alerte.

## Politica monetară

În ședința din 5 iulie 2024, Consiliul de administrație al BNR a decis reducerea cu 0,25 puncte procentuale a ratei dobânzii de politică monetară, până la nivelul de 6,75 la sută, precum și a ratelor dobânzilor aferente facilității de creditare și celei de depozit, la 7,75 la sută, respectiv la 5,75 la sută. Totodată, ratele rezervelor minime obligatorii aplicabile pasivelor în lei și în valută ale instituțiilor de credit au fost păstrate la nivelurile în vigoare (de 8 la sută, respectiv 5 la sută).

### Ratele dobânzilor BNR

procente pe an



Deciziile au fost justificate de ameliorarea semnificativă a evoluției recente și a perspectivei apropiate a inflației în raport cu cea mai recentă prognoză, dar în condițiile unor incertitudini încă ridicate.

Astfel, rata anuală a inflației și-a accelerat scăderea în primele două luni ale trimestrului II, coborând în mai sub nivelul prognozat, la 5,12 la sută<sup>5</sup>, în principal ca urmare a ieftinirii substanțiale a energiei, îndeosebi a gazelor naturale, sub influența modificărilor legislative aplicate începând cu aprilie 2024, precum și pe fondul continuării descreșterii dinamicii prețurilor alimentelor. Rata anuală a inflației CORE2 ajustat a continuat să scadă gradual, așa cum s-a anticipat, reducându-se la 6,3 la sută în mai<sup>6</sup>, în condițiile în care ritmul dezinflației a încetinit și mai mult pe segmentul alimentelor procesate, dar s-a menținut constant pe cel al mărfurilor nealimentare și a accelerat ușor în cazul serviciilor, ale căror dinamici anuale au rămas totuși ridicate<sup>7</sup>.

Activitatea economică s-a revigorat în trimestrul I 2024 mai puțin decât s-a anticipat, crescând cu 0,4 la sută, după comprimarea cu 0,6 la sută în trimestrul IV 2023, astfel încât excedentul de cerere agregată a continuat probabil să se restrângă în acest interval, contrar așteptărilor. Totodată, avansul în termeni anuali al PIB

<sup>5</sup> De la 6,61 la sută în martie.

<sup>6</sup> De la 7,1 la sută în martie.

<sup>7</sup> Determinante pentru comportamentul inflației de bază au fost și în acest interval efectele de bază dezinflaționiste și corecțiile descendente ale cotațiilor mărfurilor, care au slăbit însă ca influență pe segmentul alimentelor procesate, dar s-au extins și au devenit mai evidente la nivelul subcomponentelor non-alimentare ale inflației de bază. Acestea li s-au alăturat efectele scăderii dinamicii prețurilor importurilor, precum și cele decurgând din reintrarea pe un trend ușor descendent a anticipațiilor inflaționiste pe termen scurt. În sens contrar au acționat moderat noile creșteri ale costului unitar cu forța de muncă consemnate în primele luni ale anului 2024, transferate, cel puțin parțial, asupra prețurilor unor bunuri și servicii, inclusiv pe fondul unei cereri de consum robuste și în creștere puternică în aprilie.

s-a redus semnificativ în trimestrul I, la 0,1 la sută, de la 3,0 la sută în precedentele trei luni. Descreșterea a fost provocată de această dată în principal de formarea brută de capital fix, a cărei dinamică anuală a înregistrat o scădere deosebit de amplă, de la nivelul de două cifre foarte ridicat atins în trimestrul IV 2023, în timp ce consumul gospodăriilor populației a continuat să-și accelereze creșterea în raport cu perioada similară a anului trecut. Evoluția exportului net și-a mărit influența contracționistă în trimestrul I 2024, pe fondul majorării ușoare a ecarterului dintre variația pozitivă a volumului importurilor de bunuri și servicii și cea, în continuare negativă, a volumului exporturilor. Deficitul balanței comerciale și-a menținut însă constant ritmul de creștere, iar cel de cont curent și l-a redus considerabil față de trimestrul precedent, dată fiind și accelerarea puternică a creșterii excedentului balanței veniturilor secundare în acest interval, în principal pe seama intrărilor de fonduri europene de natura contului curent.

Evaluările actualizate în acest context au arătat că rata anuală a inflației va continua să scadă în următoarele luni pe o traiectorie semnificativ mai joasă decât cea evidențiată în prognoza pe termen mediu din luna mai 2024. Descreșterea urma să fie antrenată pe mai departe în principal de factorii pe partea ofertei, a căror acțiune dezinflaționistă se prefigura a rămâne mai intensă în perspectivă apropiată decât s-a previzionat anterior, pe fondul influențelor decurgând din efecte de bază și din modificările legislative în domeniul energiei. Acestea erau așteptate să se manifeste cu precădere pe segmentele energie, prețuri administrate și combustibili, dar și la nivelul subcomponentelor mărfuri nealimentare și servicii ale inflației de bază, și să fie doar în mică măsură compensate de inflexiunea anticipată a se produce în dinamica prețurilor alimentelor, sub impactul unor efecte de bază nefavorabile și al tendinței de creștere a cotațiilor unor mărfuri agroalimentare.

Existau însă incertitudini însemnate în ceea ce privește impactul exercitat în perspectivă asupra prețurilor gazelor naturale și energiei electrice de modificările legislative aplicate în aprilie, precum și în legătură cu evoluția viitoare a cotației țiteiului și a altor materii prime, mai ales în contextul tensiunilor geopolitice.

Totodată, din partea factorilor fundamentali erau de așteptat presiuni inflaționiste ceva mai intense

pe orizontul apropiat de timp decât în prognoza precedentă, în condițiile în care noile evaluări indicau creșteri trimestriale semnificative ale economiei în trimestrele II și III 2024, și mai solide decât s-a anticipat anterior, implicând mărirea excedentului de cerere agregată ușor peste valorile previzionate în mai 2024 pentru acest interval. În același timp, dinamica anuală a costurilor salariale unitare se anticipa a rămâne la un nivel de două cifre foarte înalt, în timp ce efecte dezinflaționiste tot mai evidente erau de așteptat pe acest orizont de timp din decelerarea creșterii prețurilor importurilor și din ajustarea descendentă graduală a anticipațiilor inflaționiste pe termen scurt.

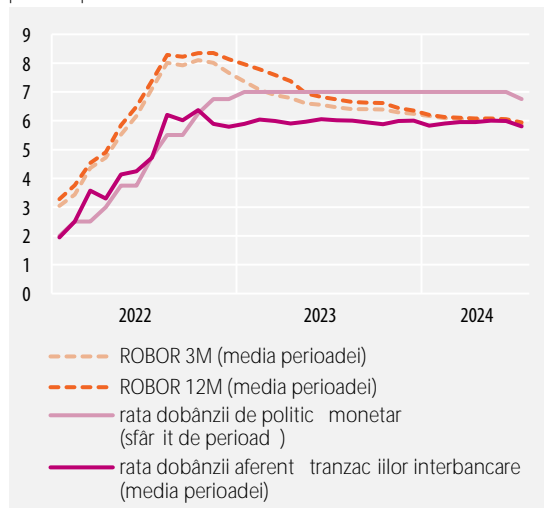
Incertitudini și riscuri mari continuau să decurgă din conduita viitoare a politicii fiscale și a celei de venituri, având în vedere, pe de o parte, execuția bugetară din primele cinci luni ale anului, dinamica salariilor din sectorul public și impactul integral al noii legi a pensiilor, iar, pe de altă parte, măsurile fiscal-bugetare potențial implementate în perspectivă în vederea continuării consolidării bugetare. O sursă de incertitudini și riscuri însemnate rămăneau, de asemenea, condițiile de pe piața muncii și dinamica salariilor din economie.

Incertitudini și riscuri la adresa perspectivei activității economice, implicit a evoluției pe termen mediu a inflației, continuau să genereze însă și războiul din Ucraina și conflictul din Orientul Mijlociu, precum și evoluțiile economice din Europa, dar și absorbția fondurilor europene, în principal a celor aferente programului „Next Generation EU”.

Pe piața monetară interbancară, randamentul mediu zilnic s-a menținut în apropierea limitei inferioare a coridorului ratelor dobânzilor<sup>8</sup>, coborând în linie cu aceasta odată cu reducerea de către BNR a ratei dobânzii-cheie și a ratelor dobânzilor la facilitățile permanente<sup>9</sup>. Cotațiile pe termen mai lung ROBOR 3M-12M s-au redus la rândul lor imediat după implementarea deciziei de politică monetară a BNR, iar apoi au rămas constante<sup>10</sup>.

### Ratele dobânzilor pe piața monetară interbancară

procente pe an



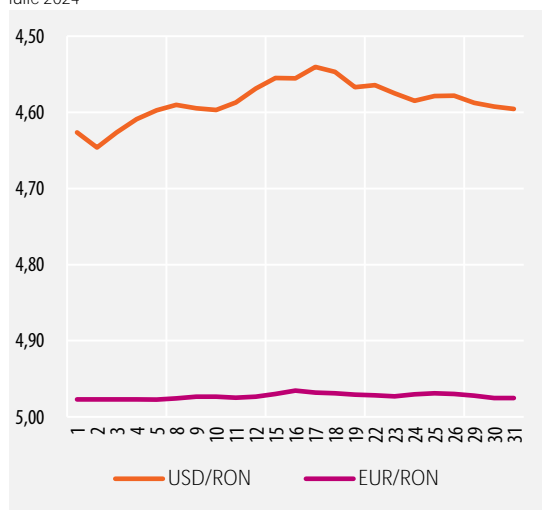
<sup>8</sup> În contextul amplului excedent de lichiditate din sistemul bancar, drenat pe mai departe de către banca centrală prin intermediul facilității de depozit. Soldul mediu zilnic al acestor plasamente s-a diminuat pe ansamblul lunii iulie la 45,5 miliarde lei (de la 50,4 miliarde lei în iunie).

<sup>9</sup> Valoarea medie (ponderată cu volumul tranzacțiilor) a randamentelor depozitelor interbancare s-a redus la 5,81 la sută (-0,18 puncte procentuale față de iunie).

<sup>10</sup> Valorile medii ale cotațiilor ROBOR s-au redus cu 0,12-0,18 puncte procentuale față de iunie, la 5,85 la sută în cazul maturității de 3 luni, respectiv la 5,90 la sută și la 5,94 la sută pe termenele de 6 luni și 12 luni.

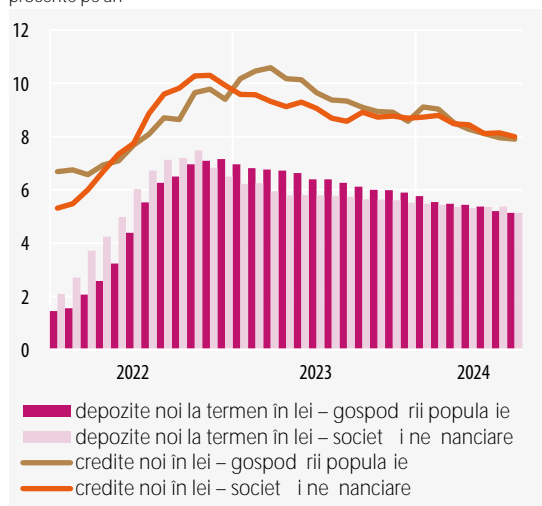
### Cursul de schimb calculat și publicat de BNR

iulie 2024



### Ratele dobânzilor în sistemul bancar

procente pe an



Cursul de schimb leu/euro a cunoscut o corecție descendentă în prima parte a lunii iulie și a rămas până spre finele intervalului la valori inferioare celor prevalente în trimestrul II, în contextul unor fluctuații relativ pronunțate<sup>11</sup>. Un asemenea comportament a avut ca resorturi o nouă revizuire a așteptărilor investitorilor privind perspectiva ratei dobânzii Fed<sup>12</sup> – având ca efect și re poziționarea cursului euro/dolar pe o traiectorie general ascendentă –, precum și ameliorarea percepției asupra riscului asociat piețelor financiare din regiune<sup>13</sup>, alături de atractivitatea relativă a plasamentelor în monedă națională. În ultimele zile ale lunii, raportul leu/euro a urcat însă relativ abrupt, în sincron cu ratele de schimb ale monedelor din regiune, pe fondul creșterii volatilității pe piața financiară internațională<sup>14</sup>.

Ratele medii ale dobânzilor practicate de instituțiile de credit în relația cu clienții nebankari au consemnat ajustări descendente generalizate în iulie, după evoluțiile relativ neuniforme din precedentele două luni. Astfel, rata medie a dobânzii la creditele noi ale societăților nefinanciare s-a diminuat cu 0,14 puncte procentuale, la 8,00 la sută, în condițiile unui declin mai pronunțat pe segmentul creditelor de valoare mare (peste echivalentul a 1 milion de euro). La rândul său, rata medie a dobânzii la creditele noi acordate populației a continuat să scadă, dar mai temperat față de luna iunie (-0,07 puncte procentuale, la 7,90 la sută), pe fondul creșterii ponderii în total a împrumuturilor pentru consum, purtătoare ale unor rate de dobândă mai mari. La rândul său, rata medie a dobânzii la depozitele noi la termen ale populației și-a încetinit ușor scăderea (-0,06 puncte procentuale), iar cea aferentă plasamentelor similare ale societăților nefinanciare și-a reluat mișcarea descendentă (-0,23 puncte procentuale), ambele ajungând la 5,14 la sută.

<sup>11</sup> Pe ansamblul lunii iulie, leul s-a apreciat față de euro cu 0,1 la sută. În același timp, forintul s-a apreciat față de moneda unică europeană cu 0,5 la sută, zlotul cu 0,9 la sută, iar coroana cehă s-a depreciat cu 2,1 la sută.

<sup>12</sup> Așteptările investitorilor privind inițierea de către Fed în septembrie a ciclului de scădere a ratei dobânzii-cheie au crescut tot mai mult în iulie, pe fondul datelor economice publicate în acest interval, de natură să indice slăbirea în continuare a presiunilor inflaționiste la nivelul economiei SUA.

<sup>13</sup> Inclusiv în contextul atenuării incertitudinilor politice din Europa.

<sup>14</sup> În contextul *sell-off*-ului acțiunilor companiilor americane din sectorul tehnologic și al escaladării tensiunilor din Orientul Mijlociu.

## Principalele acte normative cu caracter economic general și din domeniul financiar-bancar emise în luna iulie 2024

**Ordinul nr. 4095** din 30 iulie 2024 al ministrului finanțelor privind prospectele de emisiune a certificatelor de trezorerie cu discount și a obligațiunilor de stat de tip *benchmark* aferente lunii august 2024 (M.O. nr. 746/31.07.2024).

## Principalele reglementări emise de BNR în luna iulie 2024

**Circulara nr. 29** din 5 iulie 2024 privind nivelul ratei dobânzii de referință a Băncii Naționale a României (M.O. nr. 644/5.07.2024).

**Circulara nr. 30** din 11 iulie 2024 privind rata dobânzii plătite la rezervele minime obligatorii constituite în lei începând cu perioada de aplicare 24 iunie – 23 iulie 2024 (M.O. nr. 707/19.07.2024).

**Circulara nr. 31** din 11 iulie 2024 privind rata dobânzii plătite la rezervele minime obligatorii constituite în euro începând cu perioada de aplicare 24 iunie – 23 iulie 2024 (M.O. nr. 707/19.07.2024).

**Circulara nr. 32** din 11 iulie 2024 privind rata dobânzii plătite la rezervele minime obligatorii constituite în dolari începând cu perioada de aplicare 24 iunie – 23 iulie 2024 (M.O. nr. 707/19.07.2024).

**Circulara nr. 33** din 11 iulie 2024 privind rata dobânzii penalizatoare pentru deficitul de rezerve minime obligatorii constituite în lei începând cu perioada de aplicare 24 iulie – 23 august 2024 (M.O. nr. 707/19.07.2024).

**Regulamentul nr. 8** din 24 iulie 2024 pentru modificarea și completarea Regulamentului Băncii Naționale a României nr. 5/2013 privind cerințe prudențiale pentru instituțiile de credit (M.O. nr. 809/14.08.2024).

**Regulamentul nr. 9** din 24 iulie 2024 pentru modificarea și completarea Regulamentului Băncii Naționale a României nr. 4/2019 privind instituțiile de plată și furnizorii specializați în servicii de informare cu privire la conturi (M.O. nr. 752/1.08.2024).

**Circulara nr. 34** din 26 iulie 2024 privind lansarea în circuitul numismatic a unei monede din argint cu tema 125 de ani de la nașterea lui George Matei Cantacuzino (M.O. nr. 753/1.08.2024).

**Regulamentul nr. 10** din 30 iulie 2024 privind piața secundară a titlurilor de stat administrată de Banca Națională a României (M.O. nr. 823/19.08.2024).

# Sec iune Statistic

# Cuprins

1. PRINCIPALII INDICATORI MACROECONOMICI	20
2. PREȚURILE DE CONSUM PE PRINCIPALELE MĂRFURI ȘI SERVICII	22
3. INDICATORI DE POLITICĂ MONETARĂ	23
3.1. Operațiunile monetare ale Băncii Naționale a României	23
3.2. Facilitățile permanente acordate participanților eligibili de către Banca Națională a României	23
3.3. Rezervele minime obligatorii	23
4. BAZA MONETARĂ	23
5. BILANȚURILE MONETARE ALE INSTITUȚIILOR FINANCIARE MONETARE	24
5.1. Bilanțul monetar al Băncii Naționale a României	24
5.2. Bilanțul monetar agregat al altor instituții financiare monetare	26
5.3. Bilanțul consolidat net al instituțiilor financiare monetare (BNR și alte instituții financiare monetare)	28
6. MASA MONETARĂ M3 ȘI CONTRAPARTIDELE ACESTEIA	30
7. STRUCTURA DEPOZITELOR ATRASE ȘI A CREDITELOR ACORDATE DE CĂTRE INSTITUȚIILE FINANCIARE MONETARE PE TIPURI DE SECTOARE INSTITUȚIONALE	32
7.1. Depozitele rezidenților clienți neguvernamentali	32
7.2. Depozitele gospodăriilor populației	33
7.3. Depozitele atrase de la societățile nefinanciare, instituțiile financiare nemonetare, administrația publică și nerezidenți	34
7.4. Creditul intern	36
7.5. Creditul acordat gospodăriilor populației	38
7.6. Creditul acordat societăților nefinanciare, instituțiilor financiare nemonetare, administrației publice și nerezidenților	39



8. ACTIVELE ȘI PASIVELE FONDURILOR DE INVESTIȚII, ALTELE DECÂT FONDURILE DE PIAȚĂ MONETARĂ (FI)	40
8.1. Structura bilanțieră	40
8.2. Titluri de natura datoriei deținute	41
8.3. Participații deținute	42
8.4. Acțiuni/unități de fond emise	43
9. SITUAȚIA ACTIVEI ȘI PASIVELOR INSTITUȚIILOR FINANCIARE NEBANCARE ÎNSCRISE ÎN REGISTRUL GENERAL	44
9.1. Structura bilanțieră în dinamică	44
9.2. Structura bilanțieră la 31 martie 2024 pe tipuri de instituții financiare nebancale înscrise în Registrul general	44
9.3. Credite acordate gospodăriilor populației	45
9.4. Credite acordate societăților nefinanciare, altor sectoare instituționale și nerezidenților	46
10. RATELE DOBÂNZILOR PRACTICATE DE INSTITUȚIILE DE CREDIT	47
10.1. Depozite la termen în lei	47
10.1.1. Depozite existente în sold	47
10.1.2. Depozite noi	47
10.2. Depozite la termen în euro	48
10.2.1. Depozite existente în sold	48
10.2.2. Depozite noi	48
10.3. Depozite în lei pe tipuri de depozite	49
10.3.1. Depozite existente în sold	49
10.3.2. Depozite noi la termen	49
10.4. Depozite în euro pe tipuri de depozite	50
10.4.1. Depozite existente în sold	50
10.4.2. Depozite noi la termen	50
10.5. Credite în lei	51
10.5.1. Credite existente în sold	51
10.5.2. Credite noi	51
10.6. Credite în euro	52
10.6.1. Credite existente în sold	52
10.6.2. Credite noi	52

10.7. Credite în lei pe tipuri de credite	53
10.7.1. Credite existente în sold	53
10.7.2. Credite noi	54
10.8. Credite în euro pe tipuri de credite	55
10.8.1. Credite existente în sold	55
10.8.2. Credite noi	56
<b>11. INDICATORI DE RISC BANCAR</b>	<b>57</b>
11.1. Principalii indicatori de prudențialitate	57
11.2. Informații de risc de credit	59
11.3. Credite acordate și angajamente asumate de instituțiile de credit	60
11.4. Credite acordate de instituțiile de credit	62
11.5. Restanțe mai mari de 30 de zile înregistrate de persoanele fizice	63
11.6. Credite acordate și angajamente asumate de IFN + IEME + IP	64
11.7. Credite acordate de IFN + IEME + IP	66
11.8. Situația instrumentelor de plată de debit refuzate	68
11.9. Situația titularilor de cont care au generat incidente de plată	68
<b>12. INDICATORI AI PIEȚEI MONETARE</b>	<b>69</b>
12.1. Operațiuni interbancare	69
12.2. Titluri de stat (emisiuni noi și reînnoite)	69
<b>13. INDICATORI AI PIEȚEI VALUTARE</b>	<b>70</b>
13.1. Piața valutară interbancară	70
13.2. Cursul de schimb zilnic calculat și publicat de BNR, iulie 2024	70
<b>14. INDICATORI AI PIEȚEI DE CAPITAL</b>	<b>71</b>
14.1. Bursa de Valori București – Piața reglementată	71
<b>15. INDICATORI AI BALANȚEI DE PLĂȚI ȘI POZIȚIEI INVESTIȚIONALE INTERNAȚIONALE A ROMÂNIEI</b>	<b>72</b>
15.1. Balanța de plăți	72
15.2. Comerțul internațional cu servicii	74
15.3. Investiții directe - principiul direcțional	74
15.4. Datoria externă pe termen lung	76
15.5. Datoria externă brută	78
15.6. Poziția investițională internațională	80
<b>16. INDICATORI AI ADMINISTRAȚIEI PUBLICE</b>	<b>81</b>
Precizări metodologice	82

**Simboluri folosite în tabele:**

... = lipsă date

– = valoare nulă

0 = valoare subunitară mai mică decât 0,5

x = nu este cazul

p.a. = pe an

c = confidențial (în cazul în care indicatorul se obține din agregare de date care provin de la maximum doi raportori)

Datorită rotunjirilor, este posibil ca totalurile să nu corespundă sumei componentelor.

# 1. PRINCIPALII INDICATORI MACROECONOMICI

(variație procentuală anuală, dacă nu se specifică altfel)

Perioada	Produsul intern brut <sup>1,2</sup>			Producția industrială <sup>2,5</sup>	Productivitatea muncii în industrie <sup>2,5</sup>	Prețurile producției industriale <sup>3,5</sup>	Prețurile producției industriale - piața internă <sup>5</sup>	Comerț interior <sup>2,4,5</sup>		Servicii de piață prestate populației <sup>2,4,5</sup>
	nominal (mil. lei; prețuri curente)	real	deflator					cu amănuntul <sup>6</sup>	autovehicule și motociclete <sup>7</sup>	
2020	1 066 780,5	-3,7	4,1	-9,3	-4,2	0,0	0,2	2,2	-8,7	-36,2
2021	1 189 089,8	5,7	5,4	7,1	8,2	14,9	17,4	10,2	24,2	45,9
2022	1 401 345,4	4,1	13,2	0,5	0,0	43,6	55,1	4,5	6,4	29,6
2023	1 605 591,1	2,1	12,2	-3,0	-3,3	4,7	5,6	1,6	11,7	7,7
2023 iul.	x	x	x	-3,9	-4,5	-1,0	-0,5	0,5	13,2	1,9
aug.	x	x	x	-3,2	-3,4	-4,2	-5,4	-0,1	8,0	2,4
sep.	434 556,2	1,9	10,9	-2,3	-2,3	-1,6	-2,3	-1,3	9,2	6,7
oct.	x	x	x	0,3	0,7	-4,4	-5,7	1,6	7,5	2,9
nov.	x	x	x	-2,5	-2,3	-4,6	-5,8	3,4	1,7	3,2
dec.	481 432,9	3,0	12,3	-3,4	-3,0	-5,4	-7,2	0,0	5,6	3,3
2024 ian.	x	x	x	-4,0	-5,0	-6,0	-8,1	7,4	0,9	2,2
feb.	x	x	x	0,2	-0,6	-6,3	-9,0	10,7	6,8	0,7
mar.	348 870,3	0,5	9,7	-4,0	-4,6	-8,0	-11,0	2,0	-3,7	0,5
apr.	x	x	x	12,1	11,5	-4,0	-5,7	14,7	19,4	-3,0
mai	x	x	x	-11,1	-11,2	-1,0	-2,2	5,3	-5,6	-5,8
iun.	408 039,7	0,8	8,5	-3,9 <sup>c</sup>	-4,0 <sup>c</sup>	1,1	0,8	9,5	-3,4	-2,4
iul.	x	x	x	0,2	0,4 <sup>c</sup>	2,6	2,7	8,1	6,6	-4,1

Perioada	Investiții realizate în economia națională	Tranzacții cu bunuri <sup>8,14</sup> (fob, mil. EUR)			Sold cont curent <sup>8,9,14</sup> (mil. EUR)	Investiții directe nete <sup>8,9,10,14</sup> (mil. EUR)	Numărul salariaților din economie (mii persoane)	Situația șomajului <sup>11</sup>		Câștigul salarial mediu în economie	
		export	import	sold				număr total șomeri înregistrați (mii persoane)	rata șomajului înregistrat (%)	brut	net
2020	0,1	57 560	76 509	-18 949	-10 902	-2 958	5 031,8	296,1	3,4	7,4	7,7
2021	2,1	70 196	93 318	-23 122	-17 473	-8 821	5 094,3	234,8	3,0	6,2	6,2
2022	8,5	86 017	118 064	-32 048	-26 040	-8 807	5 209,5	239,1	3,1	10,7	11,3
2023	16,6	86 541	115 522	-28 981	-22 604	-6 365	...	235,6	2,9	...	...
2023 iul.	x	7 152	9 459	-2 308	-11 699	-3 564	5 134,2	227,6	2,8	14,2	14,8
aug.	x	6 638	9 248	-2 611	-13 830	-4 208	5 127,1	230,5	2,9	14,3	15,2
sep.	14,6	7 419	9 713	-2 294	-16 063	-4 847	5 135,2	229,3	2,9	13,8	14,7
oct.	x	7 777	10 672	-2 895	-18 453	-5 566	5 137,3	233,1	2,9	16,2	17,1
nov.	x	7 718	10 079	-2 361	-20 218	-6 259	5 135,0	234,5	2,9	16,3	15,1
dec.	22,1	5 807	9 182	-3 375	-22 604	-6 365	5 116,4	235,6	2,9	16,8	15,5
2024 ian.	x	6 643	8 624	-1 981	-1 393	-1 149	5 137,8	239,8	3,0	16,8	14,2
feb.	x	7 480	9 559	-2 079	-2 517	-1 664	5 139,7	246,7	3,1	16,7	14,2
mar.	6,7	7 383	9 839	-2 456	-4 133	-2 490	5 147,0	252,6	3,1	16,6	13,9
apr.	x	7 614	10 370	-2 756	-6 257	-2 280	5 157,7	249,5	3,1	16,7	14,3
mai	x	6 767	9 742	-2 975	-8 733	-2 087	5 152,4	248,9	3,1	15,6	12,7
iun.	5,0	7 132	9 868	-2 735	-11 867	-2 407	5 152,6	246,3	3,1	15,2	12,5
iul.	x	7 761	10 766	-3 005	-15 178	-3 112	5 160,3	248,8	3,1	17,3	14,8

Sursa: Institutul Național de Statistică, Ministerul Finanțelor, Banca Națională a României, Eurostat, ANOFM.

1) 2020-2021: date definitive, 2022: date semidefinite, 2023-2024: date provizorii; 2) serie brută; 3) pentru piața internă și externă; 4) volumul cifrei de afaceri, exclusiv TVA;

5) datele anuale sunt calculate pe baza seriilor lunare cu bază fixă (2021=100); seriile lunare au bază fixă 2021=100; 6) cu excepția comerțului cu autovehicule și motociclete;

7) comerț cu ridicata și cu amănuntul, întreținerea și repararea autovehiculelor și a motocicletelor; 8) 2020-2021: date definitive, 2022-2023: date semidefinite, 2024: date provizorii. Valorile cumulate se obțin prin însumarea fluxurilor lunare exprimate în milioane euro și rotunjite la întreg; 9) cumulată de la începutul anului;

Perioada	Prețuri de consum					Cursul de schimb calculat și publicat de BNR (EUR/RON)		Rata dobânzii practicate de instituțiile de credit (% p.a.) <sup>12,13</sup>		Creditul intern <sup>11</sup> (mil. lei)	
	IPC	CORE1	CORE2	CORE2 ajustat	IAPC	mediu al perioadei	la sfârșitul perioadei	la credite	la depozite la termen	total, din care:	credit acordat sectorului privat
2020	2,63	2,97	4,04	3,66	2,3	4,8371	4,8694	6,48	1,93	427 961,6	282 370,5
2021	5,05	5,24	3,67	3,38	4,1	4,9204	4,9481	5,60	1,58	496 902,2	324 264,7
2022	13,80	14,09	9,70	10,08	12,0	4,9315	4,9474	7,79	4,32	538 761,6	363 661,9
2023	10,40	10,62	12,00	12,44	9,7	4,9465	4,9746	9,32	6,43	583 457,3	386 971,7
2023 iul.	9,44	10,65	12,78	13,17	8,9	4,9412	4,9346	9,23	6,51	558 339,1	378 270,4
aug.	9,43	10,01	11,95	12,10	9,3	4,9409	4,9412	9,22	6,45	561 282,9	378 750,8
sep.	8,83	9,65	11,18	11,35	9,2	4,9657	4,9746	9,21	6,40	570 182,4	381 162,4
oct.	8,07	8,85	10,24	10,46	8,3	4,9682	4,9669	9,18	6,30	566 163,8	381 891,5
nov.	6,72	7,48	9,04	9,11	6,9	4,9702	4,9726	9,15	6,25	578 829,8	384 233,3
dec.	6,61	7,62	8,38	8,39	7,0	4,9704	4,9746	9,11	6,15	583 457,3	386 971,7
2024 ian.	7,41	7,57	8,24	8,18	7,3	4,9748	4,9759	9,07	6,05	585 488,8	384 803,3
feb.	7,23	7,28	7,83	7,64	7,1	4,9748	4,9690	9,07	5,94	603 233,0	383 978,4
mar.	6,61	6,49	7,30	7,07	6,7	4,9709	4,9695	9,01	5,84	604 309,6	388 031,1
apr.	5,90	6,25	7,04	6,66	6,2	4,9730	4,9759	8,93	5,76	616 964,5	391 496,3
mai	5,12	5,79	6,66	6,26	5,8	4,9758	4,9767	8,90	5,67	607 905,1	393 510,4
iun.	4,94	5,20	6,12	5,67	5,3	4,9766	4,9771	8,84	5,61	612 252,9	400 520,4
iul.	5,42	5,55	5,85	5,47	5,8	4,9729	4,9752	8,77	5,49	621 410,0	403 953,2
aug.	5,10	5,82*	6,01*	5,77*	5,3	4,9765	4,9769	...	...	...	...

Perioada	Agregatele monetare <sup>11</sup> (mil. lei)			Rezervele internaționale <sup>11</sup> (mil. EUR)			Total creanțe guvernamentale (mil. EUR)	Datoria externă brută <sup>11,14</sup> (mil. EUR)	Datoria externă pe TL <sup>11,14</sup> (mil. EUR)	Datoria externă pe TS <sup>11,14</sup> (mil. EUR)	Serviciul datoriei externe pe TL <sup>9,14</sup> (mil. EUR)	Bugetul general consolidat <sup>9,15</sup> (sold) (mil. lei)
	M3	M2	M1	total	aur	valute						
2020	487 349,9	487 349,9	337 563,5	42 517,6	5 138,3	37 379,3	4 270,7	126 749,7	93 484,2	33 265,5	17 291,2	-101 798,7
2021	564 423,0	564 423,0	406 773,3	45 830,7	5 355,4	40 475,3	4 699,1	136 584,8	97 544,1	39 040,7	16 702,0	-79 909,2
2022	603 042,0	603 042,0	398 074,2	52 305,2	5 669,0	46 636,2	5 459,7	143 886,4	98 638,0	45 248,5	21 991,2	-80 765,8
2023	666 387,1	666 387,1	409 346,7	65 983,3	6 213,3	59 770,0	5 768,3	168 334,8	122 107,8	46 227,0	22 701,7	-89 902,4
2023 iul.	621 995,8	621 995,8	388 147,2	59 842,8	5 906,7	53 936,0	5 361,7	158 819,8	115 219,4	43 600,4	11 520,0	-38 598,2
aug.	626 029,7	626 029,7	387 903,3	59 859,5	5 958,2	53 901,2	5 438,7	158 421,6	113 970,3	44 451,3	13 164,0	-42 189,7
sep.	640 762,4	640 762,4	394 704,7	65 117,2	5 879,4	59 237,8	5 395,5	160 827,0	117 213,5	43 613,5	17 264,3	-56 458,3
oct.	640 861,4	640 861,4	392 263,7	64 431,7	6 245,4	58 186,3	5 387,7	162 434,2	115 626,6	46 807,6	19 214,6	-62 813,6
nov.	648 147,4	648 147,4	394 123,5	65 081,0	6 186,6	58 894,4	5 248,9	163 978,8	116 965,2	47 013,6	19 776,7	-73 548,0
dec.	666 387,1	666 387,1	409 346,7	65 983,3	6 213,3	59 770,0	5 768,3	168 334,8	122 107,8	46 227,0	22 701,7	-89 902,4
2024 ian.	667 574,2	667 574,2	403 512,4	67 685,4	6 269,0	61 416,4	5 954,4	174 902,2	126 646,3	48 255,9	1 107,4	-7 891,8
feb.	676 575,9	676 575,9	404 768,3	69 367,7	6 240,0	63 127,7	5 982,7	176 849,1	128 439,4	48 409,8	2 223,2	-28 987,3
mar.	678 889,8	678 889,8	403 259,2	71 177,4	6 897,7	64 279,6	6 579,9	174 786,7	130 194,2	44 592,5	4 261,7	-35 879,0
apr.	688 969,0	688 969,0	409 829,4	69 699,5	7 188,6	62 510,9	6 678,7	171 887,2	126 797,9	45 089,3	7 071,1	-57 290,6
mai	689 901,4	689 901,4	408 629,8	72 269,2	7 196,9	65 072,3	6 678,0	175 753,1	130 997,4	44 755,7	7 132,5	-60 104,2
iun.	684 799,9	684 799,9	414 330,5	71 640,9	7 248,9	64 392,1	6 582,3	179 937,4	131 379,9	48 557,4	10 608,3	-63 665,6
iul.	688 155,8	688 155,8	418 587,8	71 028,9	7 449,6	63 579,2	6 542,0	180 329,7	131 850,5	48 479,2	12 037,5	-71 041,8
aug.	...	...	...	70 775,1	7 587,8	63 187,2	...	...	...	...	...	...

10) sunt incluse tranzacțiile nete care implică active și pasive financiare de natura investiției directe între rezidenți și nerezidenți; semnul „-” reflectă acumularea netă de pasive de natura investiției directe;

11) sfârșit de perioadă; 12) valori medii; 13) societăți nefinanciare și gospodării ale populației, la operațiuni în lei, sold; 14) conform BPM6; 15) deficit (-), excedent (+); c) calculat pe baza seriilor lunare cu bază fixă; \*) calcule BNR pe baza comunicatului de presă INS;

## 2. PREȚURILE DE CONSUM PE PRINCIPALELE MĂRFURI ȘI SERVICII

(procente)

Perioada	Indice lunar				Indice față de sfârșitul anului anterior				Indice față de aceeași perioadă a anului anterior				
	Total	produse alimentare	produse nealimentare	servicii	Total	produse alimentare	produse nealimentare	servicii	Total	produse alimentare	produse nealimentare	servicii	
2020	100,17	100,27	100,08	100,22	102,06	103,24	101,01	102,69	102,63	104,80	101,01	103,10	
2021	100,66	100,54	100,85	100,37	108,19	106,69	110,73	104,49	105,05	103,24	107,08	103,10	
2022	101,27	101,67	101,17	100,78	116,37	122,05	114,95	109,78	113,80	115,69	114,74	107,75	
2023	100,53	100,47	100,45	100,89	106,61	105,82	105,51	111,21	110,40	114,89	107,08	111,25	
2021	ian.	101,33	100,63	102,24	100,25	101,33	100,63	102,24	100,25	102,99	102,88	103,25	102,51
	feb.	100,41	100,46	100,47	100,20	101,75	101,09	102,72	100,45	103,16	102,70	103,80	102,32
	mar.	100,38	100,37	100,46	100,24	102,14	101,46	103,19	100,69	103,05	101,59	104,37	102,21
	apr.	100,45	100,45	100,47	100,40	102,60	101,92	103,68	101,09	103,24	100,76	105,21	102,61
	mai	100,53	101,10	100,28	100,27	103,14	103,04	103,97	101,36	103,75	101,52	105,70	102,78
	iun.	100,27	100,25	100,29	100,23	103,42	103,30	104,27	101,59	103,94	102,17	105,71	102,66
	iul.	100,97	99,71	102,02	100,39	104,42	103,00	106,38	101,99	104,95	102,33	107,64	102,74
	aug.	100,24	99,95	100,34	100,43	104,67	102,95	106,74	102,43	105,25	102,70	107,92	102,97
	sep.	100,84	100,95	100,73	100,96	105,55	103,93	107,52	103,41	106,29	104,26	108,71	103,75
	oct.	101,78	101,06	102,78	100,42	107,43	105,03	110,51	103,84	107,94	105,25	111,39	103,96
	nov.	100,00	100,73	99,47	100,20	107,43	105,80	109,92	104,05	107,80	106,10	110,49	104,09
	dec.	100,71	100,84	100,74	100,42	108,19	106,69	110,73	104,49	108,19	106,69	110,73	104,49
2022	ian.	101,48	101,15	101,73	101,37	101,48	101,15	101,73	101,37	108,35	107,24	110,18	105,66
	feb.	100,58	101,96	99,70	100,60	102,07	103,13	101,42	101,98	108,53	108,84	109,33	106,08
	mar.	101,88	102,54	101,86	100,67	103,99	105,75	103,31	102,66	110,15	111,20	110,86	106,53
	apr.	103,74	102,56	105,45	100,94	107,88	108,46	108,94	103,63	113,76	113,54	116,35	107,11
	mai	101,18	101,73	101,00	100,61	109,15	110,34	110,03	104,26	114,49	114,25	117,18	107,47
	iun.	100,76	100,62	100,92	100,54	109,98	111,02	111,04	104,82	115,05	114,67	117,92	107,81
	iul.	100,89	100,92	100,87	100,88	110,96	112,04	112,01	105,74	114,96	116,05	116,59	108,33
	aug.	100,56	101,82	99,81	100,37	111,58	114,08	111,80	106,13	115,32	118,22	115,98	108,26
	sep.	101,33	101,72	101,28	100,72	113,06	116,04	113,23	106,89	115,88	119,12	116,61	108,00
	oct.	101,28	102,29	100,80	100,70	114,51	118,70	114,14	107,64	115,32	120,58	114,37	108,31
	nov.	101,25	101,54	101,03	101,31	115,94	120,53	115,32	109,05	116,76	121,55	116,17	109,51
	dec.	100,37	101,26	99,68	100,67	116,37	122,05	114,95	109,78	116,37	122,05	114,95	109,78
2023	ian.	100,34	101,50	99,01	101,82	100,34	101,50	99,01	101,82	115,07	122,47	111,88	110,27
	feb.	100,98	101,85	100,45	100,70	101,32	103,38	99,46	102,53	115,52	122,35	112,73	110,38
	mar.	101,01	101,89	100,35	101,08	102,34	105,33	99,81	103,64	114,53	121,56	111,06	110,83
	apr.	100,75	101,10	100,48	100,77	103,11	106,49	100,29	104,44	111,23	119,84	105,83	110,64
	mai	100,64	100,80	100,36	101,08	103,77	107,34	100,65	105,57	110,64	118,73	105,15	111,16
	iun.	100,40	99,90	100,62	100,84	104,19	107,23	101,27	106,46	110,25	117,88	104,84	111,50
	iul.	100,15	99,51	100,30	101,01	104,35	106,70	101,57	107,54	109,44	116,24	104,25	111,65
	aug.	100,54	98,01	102,43	100,44	104,91	104,58	104,04	108,01	109,43	111,88	106,98	111,72
	sep.	100,79	100,33	101,00	101,06	105,74	104,93	105,08	109,15	108,83	110,36	106,68	112,10
	oct.	100,57	100,71	100,39	100,79	106,34	105,68	105,49	110,01	108,07	108,66	106,24	112,20
	nov.	99,99	99,84	99,93	100,39	106,33	105,51	105,42	110,44	106,72	106,84	105,08	111,18
	dec.	100,26	100,29	100,09	100,70	106,61	105,82	105,51	111,21	106,61	105,82	105,51	111,21
2024	ian.	101,10	101,34	100,74	101,55	101,10	101,34	100,74	101,55	107,41	105,64	107,36	110,91
	feb.	100,81	100,73	100,89	100,78	101,92	102,08	101,64	102,34	107,23	104,48	107,82	111,00
	mar.	100,42	100,25	100,57	100,35	102,35	102,34	102,22	102,70	106,61	102,81	108,06	110,20
	apr.	100,08	100,37	99,65	100,63	102,43	102,72	101,86	103,35	105,90	102,07	107,17	110,05
	mai	99,89	99,98	99,63	100,38	102,32	102,70	101,48	103,74	105,12	101,24	106,38	109,29
	iun.	100,24	99,76	100,52	100,40	102,57	102,45	102,01	104,16	104,94	101,10	106,28	108,81
	iul.	100,60	100,11	100,90	100,74	103,19	102,56	102,93	104,93	105,42	101,71	106,92	108,52
	aug.	100,23	100,45	99,97	100,51	103,43	103,02	102,90	105,47	105,10	104,25	104,35	108,60

Sursa: Institutul Național de Statistică.

### 3. INDICATORI DE POLITICĂ MONETARĂ

#### 3.1. Operațiunile monetare ale Băncii Naționale a României

Perioada	Rata dobânzii de politică monetară <sup>1</sup> (% p.a.)	Repo				Reverse repo				Depozite atrase				
		Tranzacții		Stoc		Tranzacții		Stoc		Tranzacții		Stoc		
		medie zilnică <sup>2</sup> (mil. lei)	rata medie a dobânzii <sup>3</sup> (% p.a.)	medie zilnică <sup>4</sup> (mil. lei)	rata medie a dobânzii <sup>3</sup> (% p.a.)	medie zilnică (mil. lei)	rata dobânzii (% p.a.)	medie zilnică (mil. lei)	rata dobânzii (% p.a.)	medie zilnică <sup>2</sup> (mil. lei)	rata medie a dobânzii <sup>3</sup> (% p.a.)	medie zilnică <sup>4</sup> (mil. lei)	rata medie a dobânzii <sup>3</sup> (% p.a.)	
2023	aug.	7,00	–	x	–	x	–	x	–	x	–	x	–	x
	sep.	7,00	–	x	–	x	–	x	–	x	–	x	–	x
	oct.	7,00	0,3	7,00	0,2	7,00	–	x	–	x	–	x	–	x
	nov.	7,00	0,0	7,00	0,0	7,00	–	x	–	x	–	x	–	x
	dec.	7,00	0,3	7,00	0,2	7,00	–	x	–	x	–	x	–	x
2024	ian.	7,00	–	x	–	x	–	x	–	x	–	x	–	x
	feb.	7,00	–	x	–	x	–	x	–	x	–	x	–	x
	mar.	7,00	0,0	7,00	0,0	7,00	–	x	–	x	–	x	–	x
	apr.	7,00	0,0	7,00	0,0	7,00	–	x	–	x	–	x	–	x
	mai	7,00	0,0	7,00	0,0	7,00	–	x	–	x	–	x	–	x
	iun.	7,00	–	x	–	x	–	x	–	x	–	x	–	x
	iul.	6,75	–	x	–	x	–	x	–	x	–	x	–	x
	aug.	6,50	–	x	–	x	–	x	–	x	–	x	–	x

1) sfârșit de perioadă; 2) în funcție de numărul de zile lucrătoare; 3) medie ponderată în funcție de volum; 4) în funcție de numărul de zile calendaristice.

#### 3.2. Facilitățile permanente acordate participanților eligibili de către Banca Națională a României

Perioada	Credit				Depozit				
	Tranzacții		Stoc		Tranzacții		Stoc		
	medie zilnică <sup>1</sup> (mil.lei)	rata medie a dobânzii <sup>2</sup> (% p.a.)	medie zilnică <sup>3</sup> (mil.lei)	rata medie a dobânzii <sup>2</sup> (% p.a.)	medie zilnică <sup>1</sup> (mil.lei)	rata medie a dobânzii <sup>2</sup> (% p.a.)	medie zilnică <sup>3</sup> (mil.lei)	rata medie a dobânzii <sup>2</sup> (% p.a.)	
2023	aug.	–	–	–	–	22 896,8	6,00	22 832,7	6,00
	sep.	–	–	–	–	28 847,5	6,00	29 084,4	6,00
	oct.	0,1	8,00	0,1	8,00	35 973,9	6,00	36 527,0	6,00
	nov.	0,0	8,00	0,0	8,00	40 850,9	6,00	40 307,7	6,00
	dec.	0,0	8,00	0,0	8,00	45 609,3	6,00	44 613,6	6,00
2024	ian.	–	–	–	–	61 994,5	6,00	60 731,5	6,00
	feb.	–	–	–	–	46 649,3	6,00	47 101,5	6,00
	mar.	0,0	8,00	0,0	8,00	44 821,7	6,00	44 728,8	6,00
	apr.	0,0	8,00	0,0	8,00	49 732,9	6,00	49 636,6	6,00
	mai	0,0	8,00	0,0	8,00	45 502,3	6,00	46 131,2	6,00
	iun.	–	–	–	–	51 116,5	6,00	50 395,2	6,00
	iul.	0,0	7,75	0,0	7,75	45 083,8	5,82	45 530,2	5,82
	aug.	–	–	–	–	37 897,3	5,58	37 634,2	5,58

1) în funcție de numărul de zile lucrătoare; 2) medie ponderată în funcție de volum;

3) în funcție de numărul de zile calendaristice.

#### 3.3. Rezervele minime obligatorii\*

Perioada	Rata dobânzii bonificate la rezervele minime obligatorii (% p.a.)			Ratele rezervelor minime obligatorii (%)		
				lei	valută	
	lei	USD	EUR	lei	valută	
2023	aug.	0,74	0,30	0,09	8,00	5,00
	sep.	0,75	0,35	0,10	8,00	5,00
	oct.	0,79	0,36	0,11	8,00	5,00
	nov.	0,82	0,35	0,10	8,00	5,00
	dec.	0,74	0,39	0,09	8,00	5,00
2024	ian.	0,81	0,45	0,08	8,00	5,00
	feb.	0,74	0,45	0,11	8,00	5,00
	mar.	0,80	0,36	0,13	8,00	5,00
	apr.	0,83	0,42	0,19	8,00	5,00
	mai	0,79	0,53	0,15	8,00	5,00
	iun.	0,78	0,51	0,13	8,00	5,00
	iul.	0,83	0,59	0,17	8,00	5,00
	aug.	0,77	0,64	0,16	8,00	5,00

\*) Începând cu perioada de aplicare: 24 luna curentă - 23 luna următoare.

### 4. BAZA MONETARĂ

(milioane lei, sfârșitul perioadei)

Perioada	Numerar în casierile instituțiilor de credit	Numerar în circulație	Cont curent al instituțiilor de credit	Baza monetară	
2023	iul.	12 001,1	107 669,0	31 654,9	151 325,0
	aug.	12 937,0	108 452,3	39 568,5	160 957,8
	sep.	11 836,7	109 271,3	40 951,9	162 059,9
	oct.	12 745,9	109 137,9	44 666,2	166 550,0
	nov.	12 820,0	108 755,4	38 628,1	160 203,5
	dec.	13 071,0	110 214,9	57 442,0	180 727,9
2024	ian.	12 679,3	110 624,3	41 403,0	164 706,5
	feb.	11 380,5	111 580,7	38 961,4	161 922,6
	mar.	11 302,2	112 469,7	43 302,0	167 074,0
	apr.	12 494,7	116 357,7	34 560,4	163 412,8
	mai	13 416,2	114 494,2	44 728,2	172 638,6
	iun.	12 045,0	116 506,7	45 623,8	174 175,6
	iul.	12 495,7	117 682,7	47 806,1	177 984,5

## 5. BILANŢURILE MONETARE ALE INSTITUŢIILOR FINANCIARE MONETARE

### 5.1. Bilanţul monetar al Băncii Naţionale a României

(milioane lei; sfârşitul perioadei)

Perioada	TOTAL ACTIV	Active externe							
		Total	Numerar şi alte valori	Aur monetar	Disponibil DST la FMI	Credite*	Titluri de natura datoriei	Participaţii	
2023	iul.	315 069,9	307 458,1	0,3	29 125,6	16 438,8	68 277,1	182 493,9	11 122,5
	aug.	314 698,3	307 408,6	0,2	29 418,8	16 549,0	55 692,2	194 625,0	11 123,3
	sep.	342 380,4	335 383,4	0,2	29 225,7	16 869,9	76 314,3	201 847,7	11 125,7
	oct.	338 337,5	331 417,9	0,3	30 996,9	16 769,7	79 209,4	193 316,7	11 125,0
	nov.	342 667,5	335 827,4	0,2	30 740,3	16 577,2	90 063,9	187 322,0	11 123,8
	dec.	349 892,9	341 404,7	0,2	30 885,6	16 546,8	104 593,9	178 249,6	11 128,7
2024	ian.	356 287,9	348 073,4	0,3	31 170,7	16 730,5	110 413,7	178 627,1	11 131,2
	feb.	363 766,0	355 945,2	0,2	30 983,6	16 666,7	108 140,4	189 023,7	11 130,7
	mar.	372 481,3	364 857,2	0,3	34 252,6	16 710,8	106 799,9	195 962,3	11 131,3
	apr.	364 872,5	357 878,1	0,2	35 745,2	16 736,7	94 192,1	199 968,7	11 235,1
	mai	377 628,3	370 764,8	0,1	35 791,3	16 636,7	109 165,1	197 937,1	11 234,4
	iun.	375 881,2	369 607,6	0,3	36 053,5	16 748,7	101 254,1	204 315,9	11 235,2
	iul.	370 571,9	364 248,7	0,3	37 037,9	16 714,7	101 365,4	197 895,4	11 234,9

Perioada	TOTAL	Active interne						
		Numerar şi alte valori	Credite	Titluri de natura datoriei	Participaţii	Active fixe	Alte active **	
2023	iul.	7 611,8	8,5	–	4 418,8	2,2	1 294,4	1 887,9
	aug.	7 289,7	7,8	–	4 420,6	2,2	1 292,8	1 566,3
	sep.	6 997,0	8,6	–	4 002,4	2,2	1 294,6	1 689,3
	oct.	6 919,6	9,2	–	3 964,4	2,2	1 295,8	1 648,0
	nov.	6 840,1	7,9	0,0	3 966,4	2,2	1 303,2	1 560,4
	dec.	8 488,2	8,3	–	3 968,4	2,2	1 315,1	3 194,1
2024	ian.	8 214,4	9,1	–	3 970,5	2,2	1 314,0	2 918,6
	feb.	7 820,9	8,2	–	3 972,5	2,2	1 313,5	2 524,5
	mar.	7 624,1	8,4	–	3 974,6	2,2	1 317,0	2 321,9
	apr.	6 994,4	7,8	–	3 631,6	2,2	1 316,5	2 036,2
	mai	6 863,4	7,3	–	3 633,6	2,2	1 316,5	1 903,8
	iun.	6 273,6	8,0	–	3 025,6	2,2	1 316,3	1 921,4
	iul.	6 323,2	8,4	–	3 028,0	2,2	1 321,5	1 963,1

\*) cuprind depozite plasate de BNR la bănci din străinătate.

\*\*) este inclusă şi dobânda de încasat aferentă activelor financiare, acumulată şi care nu a ajuns la scadenţă.



Perioada	TOTAL PASIV	Pasive externe			Pasive interne			
		Total, din care:	Depozite în valută (inclusiv împrumuturi)	Depozite în lei	Împrumuturi din operațiuni repo	Total	Emisiunea bănească	
2023	iul.	315 069,9	27 478,2	11 016,4	–	–	287 591,7	119 678,6
	aug.	314 698,3	27 539,6	11 077,9	–	–	287 158,6	121 397,1
	sep.	342 380,4	27 479,0	11 017,3	–	–	314 901,4	121 116,6
	oct.	338 337,5	27 457,8	10 996,1	–	–	310 879,7	121 893,0
	nov.	342 667,5	27 471,7	11 010,0	–	–	315 195,7	121 583,4
	dec.	349 892,9	27 462,8	10 986,5	6,9	–	322 430,1	123 294,2
2024	ian.	356 287,8	27 481,2	11 004,9	6,9	–	328 806,6	123 312,7
	feb.	363 766,0	27 474,0	11 004,6	–	–	336 292,0	122 969,4
	mar.	372 481,3	27 471,9	11 002,5	–	–	345 009,3	123 780,4
	apr.	364 872,5	27 732,0	11 100,2	6,9	–	337 140,5	128 860,2
	mai	377 628,3	27 721,7	11 096,8	–	–	349 906,6	127 917,7
	iun.	375 881,2	27 716,8	11 091,9	–	–	348 164,4	128 559,8
	iul.	370 571,9	27 726,3	11 101,4	–	–	342 845,6	130 186,8

Perioada	Pasive interne (continuare)							Alte pasive***	
	Total	Depozite				Titluri de natura datoriei	Capital și rezerve		
Depozite overnight		Depozite la termen	Sume atrase din operațiuni de swap valutar	Împrumuturi din operațiuni repo					
2023	iul.	139 570,3	119 746,7	19 823,6	–	–	–	27 951,3	391,5
	aug.	137 008,7	123 281,8	13 726,8	–	–	–	28 583,1	169,8
	sep.	161 747,5	136 435,0	25 312,6	–	–	–	31 442,7	594,6
	oct.	157 071,9	128 747,0	28 325,0	–	–	–	31 057,9	856,8
	nov.	162 733,6	124 217,1	38 516,5	–	–	–	30 328,9	549,9
	dec.	164 732,1	127 191,5	37 540,6	–	–	–	34 129,2	274,6
2024	ian.	170 401,0	123 319,1	47 081,9	–	–	–	34 786,2	306,7
	feb.	180 134,5	140 264,3	39 870,3	–	–	–	32 999,0	189,1
	mar.	184 260,5	142 229,8	42 030,7	–	–	–	36 652,8	315,6
	apr.	170 481,9	124 911,3	45 570,6	–	–	–	37 479,5	318,9
	mai	183 826,6	136 424,6	47 402,0	–	–	–	37 769,3	393,0
	iun.	179 946,4	138 969,8	40 976,7	–	–	–	39 437,8	220,4
	iul.	172 509,7	143 653,3	28 856,3	–	–	–	39 887,0	262,1

\*\*\*) este inclusă și dobânda de plătit aferentă pasivelor financiare, acumulată și care nu a ajuns la scadență.

Notă: Conform SEC 2010, alocările de DST de la FMI sunt incluse în pasivele externe.

Soldul creditorilor și cel al depozitelor la sfârșitul lunii de referință nu includ dobânda de încasat/de plătit acumulată și care nu a ajuns la scadență.

Soldul creditorilor la sfârșitul lunii de referință include creditele neperformante.

## 5.2. Bilanțul monetar agregat al altor instituții financiare monetare

(milioane lei; sfârșitul perioadei)

Perioada	TOTAL ACTIV	Active externe						
		Total	Numerar și alte valori	Credite (inclusiv depozite plasate)	Titluri de natura datoriei	Acțiuni/unități de fond ale fondurilor de piață monetară și ale fondurilor de investiții deținute de instituțiile de credit	Participații	
2023	iul.	<b>783 154,4</b>	<b>83 043,8</b>	6 105,2	55 213,1	21 007,3	c	713,0
	aug.	<b>785 697,1</b>	<b>81 680,7</b>	5 967,7	54 282,6	20 726,6	c	698,2
	sep.	<b>805 425,0</b>	<b>79 209,5</b>	5 697,2	49 205,5	23 615,1	c	686,2
	oct.	<b>807 369,8</b>	<b>76 129,4</b>	5 414,4	50 252,1	19 769,3	c	688,4
	nov.	<b>821 087,6</b>	<b>70 488,4</b>	5 287,7	46 120,7	18 355,7	c	718,7
	dec.	<b>852 516,2</b>	<b>76 667,8</b>	5 683,6	45 602,0	24 605,5	x	776,7
2024	ian.	<b>852 322,2</b>	<b>83 802,4</b>	5 217,5	54 065,5	23 734,2	x	785,1
	feb.	<b>864 968,5</b>	<b>87 809,2</b>	4 606,4	58 621,7	23 772,2	c	808,9
	mar.	<b>872 071,3</b>	<b>85 634,8</b>	4 619,4	56 246,0	23 938,6	x	830,9
	apr.	<b>881 160,6</b>	<b>85 876,6</b>	4 708,4	54 448,1	25 907,7	x	812,4
	mai	<b>873 452,4</b>	<b>79 066,5</b>	5 024,9	48 901,4	24 328,6	x	811,6
	iun.	<b>867 078,0</b>	<b>80 474,7</b>	5 456,4	50 952,3	23 266,5	x	799,5
	iul.	<b>862 477,4</b>	<b>72 416,5</b>	5 584,9	38 251,2	27 773,6	x	806,8

Perioada	TOTAL	Active interne							
		Numerar și alte valori	Credite (inclusiv depozite plasate)	Titluri de natura datoriei	Acțiuni/unități de fond ale fondurilor de piață monetară și ale fondurilor de investiții deținute de instituțiile de credit	Participații	Active fixe	Alte active*	
2023	iul.	<b>700 110,6</b>	12 001,1	474 095,7	155 245,5	c	4 112,4	19 817,1	33 864,7
	aug.	<b>704 016,5</b>	12 937,0	474 841,8	157 481,1	c	4 113,0	19 845,7	33 822,2
	sep.	<b>726 215,4</b>	11 836,7	498 746,1	156 424,3	c	4 121,4	20 126,9	33 963,7
	oct.	<b>731 240,4</b>	12 745,9	505 628,3	153 513,8	c	4 122,7	20 225,9	34 022,0
	nov.	<b>750 599,2</b>	12 820,0	518 609,1	158 152,6	c	4 118,1	20 489,5	35 401,8
	dec.	<b>775 848,4</b>	13 071,0	543 592,4	157 851,0	c	4 304,6	20 862,8	35 151,8
2024	ian.	<b>768 519,8</b>	12 679,3	529 364,4	165 959,0	c	4 308,8	20 908,2	34 290,0
	feb.	<b>777 159,2</b>	11 380,5	531 396,6	172 868,5	c	4 304,7	21 039,6	35 157,1
	mar.	<b>786 436,5</b>	11 302,2	534 271,7	177 268,5	c	4 308,4	20 955,6	37 281,3
	apr.	<b>795 284,0</b>	12 494,7	547 529,5	172 806,4	c	4 312,6	21 095,9	35 979,0
	mai	<b>794 385,9</b>	13 416,2	539 610,5	179 369,7	c	4 258,8	21 113,7	35 480,9
	iun.	<b>786 603,3</b>	12 045,0	546 155,4	183 209,9	c	4 280,2	21 320,8	18 416,0
	iul.	<b>790 060,9</b>	12 495,7	540 870,9	190 492,7	c	5 981,0	21 460,3	17 566,8

\*) este inclusă și dobânda de încasat aferentă activelor financiare, acumulată și care nu a ajuns la scadență.

Perioada	TOTAL PASIV	Total	Pasive externe						Titluri de natura datoriei	Acțiuni/unități de fond ale nerezidenților emise de fondurile de piață monetară
			Total	Depozite				Împrumuturi din operațiuni repo		
				Depozite overnight	Depozite la termen (inclusiv împrumuturi)	Depozite rambursabile după notificare				
2023										
iul.	783 154,4	57 331,9	42 121,7	13 840,9	27 507,2	–	773,6	15 210,2	–	
aug.	785 697,1	57 402,6	41 221,6	12 730,9	27 601,4	–	889,2	16 181,0	–	
sep.	805 425,0	59 778,7	43 516,9	14 460,4	28 269,4	–	787,2	16 261,8	–	
oct.	807 369,8	59 988,3	42 255,2	14 077,1	27 219,3	–	958,8	17 733,2	–	
nov.	821 087,6	58 077,6	40 116,8	12 834,0	26 445,7	–	837,2	17 960,8	–	
dec.	852 516,2	63 388,7	42 634,2	14 475,0	27 465,3	–	693,9	20 754,4	–	
2024										
ian.	852 322,2	62 600,3	41 839,8	13 656,3	27 281,0	–	902,5	20 760,5	–	
feb.	864 968,5	62 313,9	41 576,7	12 690,6	27 464,1	–	1 421,9	20 737,2	–	
mar.	872 071,3	63 212,5	42 472,2	13 020,2	28 442,2	–	1 009,8	20 740,3	–	
apr.	881 160,6	65 315,6	44 553,7	15 364,5	27 712,1	–	1 477,1	20 761,9	–	
mai	873 452,4	61 266,6	41 200,4	13 693,3	26 884,0	–	623,2	20 066,1	–	
iun.	867 078,0	65 357,5	44 567,6	15 939,5	27 845,8	–	782,4	20 789,9	–	
iul.	862 477,4	62 874,9	42 092,1	15 694,7	25 585,3	–	812,0	20 782,9	–	

Perioada	Total	Pasive interne						Titluri de natura datoriei	Acțiuni/unități de fond emise de fondurile de piață monetară	Capital și rezerve	Alte pasive**
		Total	Depozite				Împrumuturi din operațiuni repo				
			Depozite overnight	Depozite la termen (inclusiv împrumuturi)	Depozite rambursabile după notificare						
2023											
iul.	725 822,5	577 834,0	294 836,0	281 356,3	–	1 641,8	6 546,7	–	95 093,8	46 348,0	
aug.	728 294,6	579 622,4	292 751,5	285 131,9	–	1 739,0	6 549,6	–	96 649,5	45 473,0	
sep.	745 646,3	594 224,0	299 129,5	293 205,9	–	1 888,6	6 564,5	–	94 246,5	50 611,2	
oct.	747 381,4	594 859,3	297 981,2	294 531,7	–	2 346,3	6 561,1	–	94 944,2	51 016,8	
nov.	763 010,0	604 499,5	301 538,7	300 770,9	–	2 189,9	7 637,2	–	96 685,1	54 188,2	
dec.	789 127,6	629 099,8	313 351,3	313 395,6	–	2 352,9	8 328,4	–	97 490,8	54 208,6	
2024											
ian.	789 721,8	630 560,4	308 462,1	319 577,8	–	2 520,5	8 329,2	–	98 582,3	52 249,9	
feb.	802 654,6	639 892,9	308 772,2	327 819,8	–	3 300,9	8 325,0	–	99 489,7	54 946,9	
mar.	808 858,8	641 602,8	305 352,7	331 974,9	–	4 275,2	8 325,3	–	101 073,2	57 857,5	
apr.	815 845,0	650 307,6	309 422,7	335 540,6	–	5 344,3	8 329,2	–	97 219,6	59 988,6	
mai	812 185,8	648 810,6	310 719,8	335 820,4	–	2 270,4	8 031,1	–	98 598,5	56 745,6	
iun.	801 720,5	651 843,3	314 256,4	331 364,1	–	6 222,8	8 031,3	–	98 383,6	43 462,2	
iul.	799 602,5	655 457,8	317 945,1	331 419,6	–	6 093,2	7 846,8	–	100 116,2	36 181,8	

\*\*\*) este inclusă și dobânda de plătit aferentă pasivelor financiare, acumulată și care nu a ajuns la scadență.

Notă: Soldul creditelor și cel al depozitelor la sfârșitul lunii de referință nu includ dobânda de încasat/de plătit acumulată și care nu a ajuns la scadență.

Soldul creditelor la sfârșitul lunii de referință include creditele neperformante.

**5.3. Bilanțul consolidat net al instituțiilor financiare monetare (BNR și alte instituții financiare monetare)**

(milioane lei; sfârșitul perioadei)

Perioada	PLASAMENTE ÎN ACTIV	Active externe								
		Total	Aur	Disponibil DST la FMI	Numerar și alte valori	Credite	Titluri de natura datoriei	Acțiuni/unități de fond ale fondurilor de piață monetară și ale fondurilor de investiții deținute de instituțiile de credit	Participații	
2023	iul.	<b>951 882,3</b>	<b>390 501,9</b>	29 125,6	16 438,8	6 105,5	123 490,2	203 501,2	c	11 835,5
	aug.	<b>953 414,8</b>	<b>389 089,2</b>	29 418,8	16 549,0	5 968,0	109 974,8	215 351,6	c	11 821,5
	sep.	<b>987 826,9</b>	<b>414 592,9</b>	29 225,7	16 869,9	5 697,4	125 519,8	225 462,8	c	11 811,9
	oct.	<b>976 764,7</b>	<b>407 547,3</b>	30 996,9	16 769,7	5 414,7	129 461,5	213 085,9	c	11 813,4
	nov.	<b>988 195,5</b>	<b>406 315,7</b>	30 740,3	16 577,2	5 287,9	136 184,7	205 677,7	c	11 842,5
	dec.	<b>1 004 598,8</b>	<b>418 072,6</b>	30 885,6	16 546,8	5 683,8	150 195,9	202 855,1	x	11 905,4
2024	ian.	<b>1 020 418,4</b>	<b>431 875,8</b>	31 170,7	16 730,5	5 217,8	164 479,2	202 361,3	x	11 916,3
	feb.	<b>1 050 056,0</b>	<b>443 754,4</b>	30 983,6	16 666,7	4 606,5	166 762,1	212 795,9	c	11 939,6
	mar.	<b>1 057 873,9</b>	<b>450 492,0</b>	34 252,6	16 710,8	4 619,7	163 045,9	219 900,9	x	11 962,2
	apr.	<b>1 063 796,2</b>	<b>443 754,6</b>	35 745,2	16 736,7	4 708,7	148 640,3	225 876,4	x	12 047,5
	mai	<b>1 060 760,1</b>	<b>449 831,3</b>	35 791,3	16 636,7	5 025,1	158 066,5	222 265,7	x	12 046,0
	iun.	<b>1 065 380,2</b>	<b>450 082,3</b>	36 053,5	16 748,7	5 456,7	152 206,4	227 582,4	x	12 034,6
	iul.	<b>1 061 129,6</b>	<b>436 665,2</b>	37 037,9	16 714,7	5 585,2	139 616,6	225 669,0	x	12 041,8

Perioada	Total	Active interne				Titluri de natura datoriei	Participații
		Total	Credite interne		Credite guvernamentale (administrația publică)		
			Credit acordat sectorului privat	Credit guvernamental (administrația publică)			
2023	iul.	<b>561 380,4</b>	400 649,0	378 270,4	22 378,6	157 877,9	2 853,5
	aug.	<b>564 325,6</b>	401 349,4	378 750,8	22 598,6	160 122,1	2 854,1
	sep.	<b>573 234,0</b>	411 744,2	381 162,4	30 581,8	158 627,3	2 862,5
	oct.	<b>569 217,5</b>	410 675,0	381 891,5	28 783,4	155 678,8	2 863,7
	nov.	<b>581 879,7</b>	419 001,4	384 233,3	34 768,1	160 019,3	2 859,0
	dec.	<b>586 526,3</b>	424 218,9	386 971,7	37 247,2	159 425,1	2 882,3
2024	ian.	<b>588 542,6</b>	418 151,8	384 803,3	33 348,5	167 523,6	2 867,2
	feb.	<b>606 301,6</b>	428 979,2	383 978,4	45 000,8	174 440,1	2 882,4
	mar.	<b>607 381,9</b>	425 659,2	388 031,1	37 628,1	178 836,8	2 885,9
	apr.	<b>620 041,6</b>	443 114,6	391 496,3	51 618,4	174 036,7	2 890,2
	mai	<b>610 928,8</b>	427 316,4	393 510,4	33 806,0	180 776,0	2 836,4
	iun.	<b>615 297,9</b>	428 431,1	400 520,4	27 910,7	184 009,0	2 857,8
	iul.	<b>624 464,4</b>	430 306,8	403 953,2	26 353,6	191 290,6	2 867,0

Perioada	RESURSE ÎN PASIV	Total, din care :	Pasive externe						Titluri de natura datoriei	Acțiuni/unități de fond emise de fondurile de piață monetară
			Total	Depozite <i>overnight</i>	Depozite la termen	Depozite, din care :		Împrumuturi din operațiuni <i>repo</i>		
						Depozite rambursabile după notificare				
2023	iul.	<b>951 882,3</b>	<b>84 810,1</b>	53 138,1	13 897,6	38 467,0	–	773,6	15 210,2	–
	aug.	<b>953 414,8</b>	<b>84 942,2</b>	52 299,4	12 849,0	38 561,3	–	889,2	16 181,0	–
	sep.	<b>987 826,9</b>	<b>87 257,7</b>	54 534,2	14 517,8	39 229,2	–	787,2	16 261,8	–
	oct.	<b>976 764,7</b>	<b>87 446,1</b>	53 251,2	14 113,3	38 179,1	–	958,8	17 733,2	–
	nov.	<b>988 195,5</b>	<b>85 549,3</b>	51 126,8	12 884,1	37 405,5	–	837,2	17 960,8	–
	dec.	<b>1 004 598,8</b>	<b>90 851,5</b>	53 627,6	14 496,6	38 437,1	–	693,9	20 754,4	–
2024	ian.	<b>1 020 418,4</b>	<b>90 081,6</b>	52 851,6	13 696,3	38 252,8	–	902,5	20 760,5	–
	feb.	<b>1 050 056,0</b>	<b>89 787,9</b>	52 581,3	12 730,3	38 429,1	–	1 421,9	20 737,2	–
	mar.	<b>1 057 873,9</b>	<b>90 684,4</b>	53 474,7	13 057,8	39 407,1	–	1 009,8	20 740,3	–
	apr.	<b>1 063 796,2</b>	<b>93 047,6</b>	55 660,8	15 396,2	38 787,4	–	1 477,1	20 761,9	–
	mai	<b>1 060 760,1</b>	<b>88 988,2</b>	52 297,2	13 721,6	37 952,4	–	623,2	20 066,1	–
	iun.	<b>1 065 380,2</b>	<b>93 074,3</b>	55 659,5	15 962,9	38 914,2	–	782,4	20 789,9	–
	iul.	<b>1 061 129,6</b>	<b>90 601,2</b>	53 193,5	15 727,7	36 653,7	–	812,0	20 782,9	–

Perioada	Total	Pasive interne				
		M3	Pasive financiare pe termen lung	Depozitele administrației centrale	Alte pasive, net*	
2023	iul.	<b>867 072,2</b>	621 995,8	145 252,1	112 000,8	-12 176,4
	aug.	<b>868 472,6</b>	626 029,7	147 927,4	107 549,8	-13 034,3
	sep.	<b>900 569,2</b>	640 762,4	148 847,5	118 930,5	-7 971,1
	oct.	<b>889 318,6</b>	640 861,4	149 417,5	106 655,1	-7 615,4
	nov.	<b>902 646,1</b>	648 147,4	150 946,9	109 570,6	-6 018,8
	dec.	<b>913 747,4</b>	666 387,1	156 179,3	98 254,5	-7 073,6
2024	ian.	<b>930 336,8</b>	667 574,2	158 085,4	112 860,8	-8 183,7
	feb.	<b>960 268,1</b>	676 575,9	157 388,4	133 254,3	-6 950,4
	mar.	<b>967 189,5</b>	678 889,8	162 904,6	131 140,7	-5 745,6
	apr.	<b>970 748,6</b>	688 969,0	159 848,5	124 008,6	-2 077,5
	mai	<b>971 771,8</b>	689 901,4	161 514,5	125 098,5	-4 742,5
	iun.	<b>972 305,8</b>	684 799,9	163 146,1	125 515,4	-1 155,6
	iul.	<b>970 528,4</b>	688 155,8	165 157,2	127 000,9	-9 785,5

\*) este inclusă și dobânda de plătit aferentă pasivelor financiare, acumulată și care nu a ajuns la scadență.

Notă: Conform SEC 2010, alocările de DST de la FMI sunt incluse în pasivele externe.

Soldul creditorilor și cel al depozitelor la sfârșitul lunii de referință nu includ dobânda de încasat/de plătit acumulată și care nu a ajuns la scadență.

Soldul creditorilor la sfârșitul lunii de referință include creditele neperformante.

**6. MASA MONETARĂ M3 ȘI CONTRAPARTIDELE ACESTEIA**

(milioane lei; sfârșitul perioadei)

Perioada		M3					
		M2					Total
		M1		Total	Depozite rambursabile după notificare la cel mult trei luni inclusiv	Depozite cu durata inițială de până la 2 ani inclusiv	
		Numerar în circulație	Depozite <i>overnight</i>				
2020	dec.	88 180,6	249 382,9	<b>337 563,5</b>	0,0	149 786,4	<b>487 349,9</b>
2021	ian.	90 239,7	248 793,0	<b>339 032,6</b>	0,0	151 269,7	<b>490 302,3</b>
	feb.	91 349,9	251 914,8	<b>343 264,8</b>	0,0	153 698,3	<b>496 963,1</b>
	mar.	90 494,2	253 037,8	<b>343 531,9</b>	0,0	155 667,7	<b>499 199,7</b>
	apr.	92 643,9	256 152,9	<b>348 796,7</b>	0,0	154 734,9	<b>503 531,7</b>
	mai	92 505,9	258 365,0	<b>350 870,9</b>	0,0	154 900,5	<b>505 771,4</b>
	iun.	92 854,0	273 868,1	<b>366 722,1</b>	0,0	152 734,5	<b>519 456,5</b>
	iul.	94 494,7	279 362,3	<b>373 857,0</b>	0,0	151 329,9	<b>525 187,0</b>
	aug.	95 004,5	284 717,9	<b>379 722,4</b>	0,0	153 560,0	<b>533 282,4</b>
	sep.	94 905,9	288 091,5	<b>382 997,4</b>	0,0	152 910,9	<b>535 908,3</b>
	oct.	95 722,3	293 071,3	<b>388 793,6</b>	0,0	154 117,1	<b>542 910,7</b>
	nov.	96 121,1	296 180,8	<b>392 301,9</b>	0,0	155 255,5	<b>547 557,4</b>
	dec.	96 100,3	310 673,0	<b>406 773,3</b>	0,0	157 649,7	<b>564 423,0</b>
2022	ian.	98 646,3	309 829,1	<b>408 475,4</b>	0,0	158 204,6	<b>566 680,0</b>
	feb.	99 816,4	309 666,4	<b>409 482,8</b>	0,0	161 089,7	<b>570 572,5</b>
	mar.	98 827,3	307 606,9	<b>406 434,2</b>	0,0	160 851,3	<b>567 285,5</b>
	apr.	99 331,0	309 149,9	<b>408 480,9</b>	0,0	161 230,8	<b>569 711,7</b>
	mai	98 477,9	306 213,3	<b>404 691,2</b>	0,0	164 730,2	<b>569 421,4</b>
	iun.	98 209,0	308 457,6	<b>406 666,6</b>	0,0	162 642,8	<b>569 309,4</b>
	iul.	100 622,8	310 175,4	<b>410 798,3</b>	0,0	165 152,5	<b>575 950,8</b>
	aug.	100 216,8	303 550,0	<b>403 766,9</b>	0,0	173 196,0	<b>576 962,8</b>
	sep.	100 188,0	304 783,7	<b>404 971,7</b>	0,0	176 797,0	<b>581 768,7</b>
	oct.	100 254,0	297 892,0	<b>398 146,0</b>	0,0	182 689,8	<b>580 835,8</b>
	nov.	99 647,4	290 328,9	<b>389 976,3</b>	0,0	194 583,3	<b>584 559,6</b>
	dec.	101 298,4	296 775,8	<b>398 074,2</b>	0,0	204 967,9	<b>603 042,0</b>
2023	ian.	102 515,5	287 503,8	<b>390 019,3</b>	0,0	213 628,6	<b>603 647,9</b>
	feb.	103 052,8	286 588,5	<b>389 641,3</b>	0,0	222 542,6	<b>612 183,9</b>
	mar.	103 064,6	279 128,7	<b>382 193,3</b>	0,0	231 733,1	<b>613 926,4</b>
	apr.	105 699,2	276 202,2	<b>381 901,5</b>	0,0	236 779,0	<b>618 680,4</b>
	mai	105 666,4	275 862,1	<b>381 528,5</b>	0,0	243 262,1	<b>624 790,7</b>
	iun.	106 426,2	281 863,4	<b>388 289,7</b>	0,0	236 229,6	<b>624 519,3</b>
	iul.	107 669,0	280 478,2	<b>388 147,2</b>	0,0	233 848,6	<b>621 995,8</b>
	aug.	108 452,3	279 451,0	<b>387 903,3</b>	0,0	238 126,4	<b>626 029,7</b>
	sep.	109 271,3	285 433,4	<b>394 704,7</b>	0,0	246 057,7	<b>640 762,4</b>
	oct.	109 137,9	283 125,8	<b>392 263,7</b>	0,0	248 597,7	<b>640 861,4</b>
	nov.	108 755,4	285 368,1	<b>394 123,5</b>	0,0	254 023,9	<b>648 147,4</b>
	dec.	110 214,9	299 131,9	<b>409 346,7</b>	0,0	257 040,3	<b>666 387,1</b>
2024	ian.	110 624,3	292 888,1	<b>403 512,4</b>	0,0	264 061,8	<b>667 574,2</b>
	feb.	111 580,7	293 187,6	<b>404 768,3</b>	0,0	271 807,6	<b>676 575,9</b>
	mar.	112 469,7	290 789,4	<b>403 259,2</b>	0,0	275 630,7	<b>678 889,8</b>
	apr.	116 357,7	293 471,8	<b>409 829,4</b>	0,0	279 139,6	<b>688 969,0</b>
	mai	114 494,2	294 135,6	<b>408 629,8</b>	0,0	281 271,6	<b>689 901,4</b>
	iun.	116 506,7	297 823,8	<b>414 330,5</b>	0,0	270 469,4	<b>684 799,9</b>
	iul.	117 682,7	300 905,1	<b>418 587,8</b>	0,0	269 568,0	<b>688 155,8</b>

Perioada	M3 (continuare)			Total	ACTIVE EXTERNE NETE*	ACTIVE INTERNE NETE	
	Împrumuturi din operațiuni repo	Acțiuni/unități de fond ale fondurilor de piață monetară (emise)	Titluri de natura datoriei				
2020	dec.	0,0	–	–	487 349,9	236 517,6	250 832,3
2021	ian.	0,0	–	–	490 302,3	241 202,6	249 099,6
	feb.	0,0	–	–	496 963,1	231 314,8	265 648,3
	mar.	0,0	–	–	499 199,7	232 893,0	266 306,7
	apr.	0,0	–	–	503 531,7	244 179,9	259 351,7
	mai	0,0	–	–	505 771,4	236 996,0	268 775,4
	iun.	0,0	–	–	519 456,5	227 714,3	291 742,2
	iul.	0,0	–	–	525 187,0	245 960,1	279 226,9
	aug.	0,0	–	–	533 282,4	249 499,9	283 782,5
	sep.	0,0	–	–	535 908,3	248 503,4	287 404,9
	oct.	0,0	–	–	542 910,7	243 249,2	299 661,5
	nov.	0,0	–	–	547 557,4	238 827,8	308 729,6
	dec.	0,0	–	–	564 423,0	240 563,8	323 859,2
2022	ian.	0,0	–	–	566 680,0	262 267,0	304 413,0
	feb.	0,0	–	–	570 572,5	262 854,4	307 718,2
	mar.	0,0	–	–	567 285,5	244 994,9	322 290,6
	apr.	0,0	–	–	569 711,7	243 967,1	325 744,6
	mai	0,0	–	–	569 421,4	245 757,4	323 663,9
	iun.	0,0	–	–	569 309,4	246 884,7	322 424,7
	iul.	0,0	–	–	575 950,8	252 654,4	323 296,4
	aug.	0,0	–	–	576 962,8	250 289,6	326 673,2
	sep.	c	–	–	581 778,6	254 709,7	327 069,0
	oct.	0,0	–	–	580 835,8	257 961,1	322 874,7
	nov.	0,0	–	–	584 559,6	250 628,8	333 930,8
	dec.	0,0	–	–	603 042,0	250 561,3	352 480,7
2023	ian.	0,0	–	–	603 647,9	282 716,0	320 931,9
	feb.	0,0	–	–	612 183,9	287 658,4	324 525,5
	mar.	0,0	–	–	613 926,4	287 747,9	326 178,6
	apr.	0,0	–	–	618 680,4	288 289,8	330 390,6
	mai	0,0	–	–	624 790,7	297 842,7	326 947,9
	iun.	0,0	–	–	624 519,3	299 793,0	324 726,3
	iul.	0,0	–	–	621 995,8	305 691,8	316 303,9
	aug.	0,0	–	–	626 029,7	304 147,0	321 882,7
	sep.	0,0	–	–	640 762,4	327 335,2	313 427,1
	oct.	0,0	–	–	640 861,4	320 101,1	320 760,3
	nov.	0,0	–	–	648 147,4	320 766,4	327 381,0
	dec.	0,0	–	–	666 387,1	327 221,1	339 166,0
2024	ian.	0,0	–	–	667 574,2	341 794,2	325 780,0
	feb.	0,0	–	–	676 575,9	353 966,5	322 609,4
	mar.	0,0	–	–	678 889,8	359 807,6	319 082,2
	apr.	0,0	–	–	688 969,0	350 707,1	338 261,9
	mai	0,0	–	–	689 901,4	360 843,1	329 058,3
	iun.	0,0	–	–	684 799,9	357 008,0	327 791,9
	iul.	0,0	–	–	688 155,8	346 064,0	342 091,9

\*) se calculează prin scăderea din activele externe a pasivelor externe.

## 7. STRUCTURA DEPOZITELOR ATRASE ȘI A CREDITELOR ACORDATE DE CĂTRE INSTITUȚIILE FINANCIARE MONETARE PE TIPURI DE SECTOARE INSTITUȚIONALE

### 7.1. Depozitele rezidenților clienți neguvernamentali

(milioane lei; sfârșitul perioadei)

Perioada	Total	lei	valută	Total, din care:						
				Depozite ale gospodăriilor populației*			Depozite ale societăților nefinanciare			
				Total	lei	valută	Total	lei	valută	
2020	dec.	<b>420 675,6</b>	<b>274 341,1</b>	<b>146 334,5</b>	256 679,2	151 427,2	105 252,0	147 364,3	110 542,6	36 821,7
2021	ian.	<b>421 976,1</b>	<b>274 863,8</b>	<b>147 112,3</b>	259 959,5	153 293,6	106 665,9	145 213,5	109 372,2	35 841,3
	feb.	<b>427 649,3</b>	<b>277 940,6</b>	<b>149 708,7</b>	262 462,6	154 810,6	107 652,0	146 967,3	110 104,6	36 862,7
	mar.	<b>430 900,8</b>	<b>280 106,3</b>	<b>150 794,5</b>	264 570,0	155 294,8	109 275,3	148 807,2	111 911,6	36 895,5
	apr.	<b>433 339,5</b>	<b>282 466,4</b>	<b>150 873,1</b>	266 517,5	157 099,3	109 418,2	149 080,9	112 243,4	36 837,5
	mai	<b>435 903,8</b>	<b>283 768,2</b>	<b>152 135,6</b>	266 567,5	156 879,2	109 688,3	152 122,0	114 449,6	37 672,4
	iun.	<b>438 083,6</b>	<b>284 806,8</b>	<b>153 276,8</b>	268 500,9	157 750,7	110 750,2	150 794,9	113 045,6	37 749,3
	iul.	<b>442 334,1</b>	<b>286 136,7</b>	<b>156 197,3</b>	270 553,1	158 737,5	111 815,6	153 181,2	113 558,6	39 622,7
	aug.	<b>449 906,6</b>	<b>291 692,5</b>	<b>158 214,1</b>	271 489,2	158 345,1	113 144,1	159 080,4	119 093,8	39 986,6
	sep.	<b>452 453,4</b>	<b>291 278,6</b>	<b>161 174,8</b>	273 088,8	158 187,4	114 901,5	159 265,3	118 248,5	41 016,8
	oct.	<b>458 291,0</b>	<b>294 302,8</b>	<b>163 988,3</b>	277 156,6	161 119,5	116 037,2	160 728,1	118 407,4	42 320,7
	nov.	<b>462 462,9</b>	<b>297 613,7</b>	<b>164 849,2</b>	277 788,5	161 026,3	116 762,2	164 449,4	121 760,4	42 689,0
	dec.	<b>479 302,9</b>	<b>311 439,6</b>	<b>167 863,3</b>	283 869,2	165 023,8	118 845,4	175 336,2	131 590,4	43 745,8
2022	ian.	<b>478 847,7</b>	<b>307 348,8</b>	<b>171 498,9</b>	285 459,2	165 486,0	119 973,3	173 336,7	127 096,5	46 240,2
	feb.	<b>481 339,6</b>	<b>306 842,4</b>	<b>174 497,2</b>	286 301,4	164 758,8	121 542,6	173 828,8	126 214,0	47 614,8
	mar.	<b>478 755,7</b>	<b>298 575,2</b>	<b>180 180,5</b>	281 882,8	156 835,0	125 047,9	175 133,6	125 634,6	49 498,9
	apr.	<b>480 598,1</b>	<b>299 949,6</b>	<b>180 648,5</b>	285 174,6	158 159,7	127 014,9	173 384,6	124 856,1	48 528,5
	mai	<b>481 079,3</b>	<b>301 437,0</b>	<b>179 642,4</b>	283 046,9	156 582,1	126 464,8	178 428,1	130 339,4	48 088,7
	iun.	<b>481 137,8</b>	<b>300 994,6</b>	<b>180 143,2</b>	283 397,1	156 942,0	126 455,1	176 593,0	128 030,5	48 562,5
	iul.	<b>485 216,3</b>	<b>301 963,3</b>	<b>183 252,9</b>	285 485,5	159 055,2	126 430,3	179 111,9	127 184,1	51 927,9
	aug.	<b>486 616,6</b>	<b>308 996,8</b>	<b>177 619,8</b>	283 452,8	158 998,2	124 454,6	183 087,9	135 001,7	48 086,3
	sep.	<b>491 700,6</b>	<b>311 330,4</b>	<b>180 370,2</b>	286 455,3	160 951,6	125 503,7	184 276,5	134 782,9	49 493,6
	oct.	<b>490 803,2</b>	<b>312 185,5</b>	<b>178 617,7</b>	289 609,6	165 380,3	124 229,3	180 027,4	131 231,1	48 796,3
	nov.	<b>495 435,1</b>	<b>320 089,1</b>	<b>175 346,0</b>	291 366,8	168 018,1	123 348,7	183 450,7	135 803,6	47 647,1
	dec.	<b>513 233,3</b>	<b>337 950,7</b>	<b>175 282,6</b>	302 699,3	178 336,2	124 363,1	187 405,7	140 614,4	46 791,3
2023	ian.	<b>513 510,1</b>	<b>338 449,8</b>	<b>175 060,3</b>	303 201,5	179 448,4	123 753,2	187 821,9	140 597,5	47 224,4
	feb.	<b>522 026,9</b>	<b>347 448,6</b>	<b>174 578,3</b>	306 804,3	183 446,5	123 357,8	192 160,5	144 621,8	47 538,8
	mar.	<b>524 445,2</b>	<b>351 705,5</b>	<b>172 739,7</b>	307 980,2	185 544,9	122 435,3	194 463,8	147 769,8	46 694,0
	apr.	<b>527 302,0</b>	<b>357 732,3</b>	<b>169 569,7</b>	310 322,1	189 869,8	120 452,3	193 044,5	147 344,4	45 700,0
	mai	<b>533 975,1</b>	<b>363 672,7</b>	<b>170 302,4</b>	311 267,6	190 494,6	120 773,0	200 243,0	153 936,6	46 306,3
	iun.	<b>533 317,3</b>	<b>361 953,6</b>	<b>171 363,7</b>	314 677,4	194 234,9	120 442,5	189 899,8	142 609,4	47 290,4
	iul.	<b>529 935,7</b>	<b>358 144,4</b>	<b>171 791,3</b>	315 862,9	196 590,1	119 272,8	190 640,9	142 523,8	48 117,1
	aug.	<b>533 591,1</b>	<b>362 684,7</b>	<b>170 906,4</b>	317 516,6	198 387,8	119 128,8	194 400,1	146 493,3	47 906,8
	sep.	<b>547 934,3</b>	<b>376 741,7</b>	<b>171 192,5</b>	322 237,6	202 695,4	119 542,2	198 482,5	151 346,1	47 136,4
	oct.	<b>548 343,5</b>	<b>376 589,3</b>	<b>171 754,3</b>	325 662,2	206 374,3	119 287,9	197 776,7	149 102,3	48 674,4
	nov.	<b>555 585,3</b>	<b>383 257,1</b>	<b>172 328,3</b>	329 526,9	210 256,6	119 270,3	201 576,5	152 847,9	48 728,6
	dec.	<b>572 635,1</b>	<b>400 519,5</b>	<b>172 115,6</b>	337 957,8	218 279,5	119 678,2	214 040,0	165 653,9	48 386,1
2024	ian.	<b>573 369,5</b>	<b>399 596,7</b>	<b>173 772,8</b>	340 554,1	220 225,9	120 328,1	211 945,5	162 973,0	48 972,5
	feb.	<b>581 340,9</b>	<b>406 918,5</b>	<b>174 422,4</b>	343 504,5	223 582,9	119 921,7	215 833,5	165 953,3	49 880,3
	mar.	<b>583 223,6</b>	<b>410 215,8</b>	<b>173 007,8</b>	345 655,9	225 953,2	119 702,7	216 507,2	167 641,8	48 865,5
	apr.	<b>589 513,7</b>	<b>415 828,1</b>	<b>173 685,5</b>	351 738,1	231 121,3	120 616,8	215 493,4	166 736,6	48 756,8
	mai	<b>592 283,8</b>	<b>418 514,0</b>	<b>173 769,8</b>	351 340,0	230 987,3	120 352,7	219 227,7	170 122,6	49 105,1
	iun.	<b>585 305,0</b>	<b>411 882,4</b>	<b>173 422,6</b>	353 323,8	233 112,0	120 211,8	205 190,6	157 929,2	47 261,4
	iul.	<b>587 494,2</b>	<b>413 792,9</b>	<b>173 701,3</b>	356 038,4	236 125,1	119 913,2	206 414,6	158 832,8	47 581,8

\*) sunt incluse și instituțiile fără scop lucrativ în serviciul gospodăriilor populației.

Notă: Soldul depozitelor la sfârșitul lunii de referință nu include dobânda de plătit acumulată și care nu a ajuns la scadență.



## 7.2. Depozitele gospodăriilor populației\*

(milioane lei; sfârșitul perioadei)

Perioada	Total	Depozite overnight				Depozite la termen			
		Total	lei	euro	alte valute	Total	lei		
							Total	cu scadența până la 1 an inclusiv	cu scadența mai mare de 1 an
2023									
iul.	315 862,9	156 921,4	95 033,2	54 552,3	7 336,0	158 941,5	101 556,9	88 030,8	13 526,1
aug.	317 516,6	154 912,6	94 662,3	52 721,4	7 528,8	162 604,0	103 725,4	89 843,3	13 882,1
sep.	322 237,6	155 773,1	96 235,2	52 247,0	7 290,9	166 464,5	106 460,2	92 071,7	14 388,4
oct.	325 662,2	155 453,2	96 861,5	51 451,2	7 140,5	170 209,0	109 512,8	94 765,7	14 747,1
nov.	329 526,9	156 457,3	98 463,8	51 011,0	6 982,5	173 069,6	111 792,8	97 049,8	14 743,0
dec.	337 957,8	160 819,3	103 199,9	50 513,6	7 105,8	177 138,5	115 079,7	99 183,3	15 896,4
2024									
ian.	340 554,1	159 072,6	101 955,1	49 742,9	7 374,6	181 481,4	118 270,9	102 105,2	16 165,6
feb.	343 504,5	159 577,7	103 170,0	49 378,0	7 029,7	183 926,9	120 412,9	104 155,4	16 257,5
mar.	345 655,9	159 812,4	104 091,1	48 833,5	6 887,8	185 843,5	121 862,0	105 423,2	16 438,9
apr.	351 738,1	164 205,0	107 840,7	49 504,2	6 860,1	187 533,1	123 280,6	106 762,3	16 518,3
mai	351 340,0	162 849,2	106 894,0	49 106,9	6 848,4	188 490,7	124 093,3	107 604,4	16 489,0
iun.	353 323,8	164 220,2	108 363,8	49 076,8	6 779,6	189 103,6	124 748,2	108 283,4	16 464,8
iul.	356 038,4	165 431,6	109 999,1	48 790,9	6 641,7	190 606,8	126 126,1	108 804,8	17 321,3

Perioada	Depozite la termen (continuare)						Depozite rambursabile după notificare	Împrumuturi din operațiuni repo
	euro			alte valute				
	Total	cu scadența până la 1 an inclusiv	cu scadența mai mare de 1 an	Total	cu scadența până la 1 an inclusiv	cu scadența mai mare de 1 an		
2023								
iul.	49 004,5	44 323,8	4 680,7	8 380,1	7 952,1	428,0	–	–
aug.	50 280,8	45 401,4	4 879,5	8 597,8	8 153,8	443,9	–	–
sep.	51 244,9	46 232,7	5 012,2	8 759,5	8 296,0	463,5	–	–
oct.	51 971,6	46 849,9	5 121,7	8 724,6	8 250,4	474,2	–	–
nov.	52 786,0	47 581,9	5 204,2	8 490,7	8 020,3	470,4	–	–
dec.	53 595,6	48 304,5	5 291,1	8 463,2	7 985,4	477,7	–	–
2024								
ian.	54 502,3	49 050,1	5 452,2	8 708,2	8 236,2	472,0	–	–
feb.	54 760,9	49 125,5	5 635,4	8 753,1	8 265,8	487,2	–	–
mar.	55 108,2	49 509,8	5 598,4	8 873,3	8 399,7	473,6	–	–
apr.	55 381,6	49 830,8	5 550,8	8 870,9	8 402,1	468,8	–	–
mai	55 711,0	50 214,1	5 496,9	8 686,4	8 246,0	440,4	–	–
iun.	55 620,2	50 105,6	5 514,6	8 735,3	8 306,2	429,0	–	–
iul.	55 769,2	49 533,2	6 236,0	8 711,5	8 299,2	412,2	–	–

\*) sunt incluse și instituțiile fără scop lucrativ în serviciul gospodăriilor populației.

Notă: Soldul depozitelor la sfârșitul lunii de referință nu include dobânda de plătit acumulată și care nu a ajuns la scadență.

**7.3. Depozitele atrase de la societățile nefinanciare, instituțiile financiare nemonetare, administrația publică și nerezidenți**

(milioane lei; sfârșitul perioadei)

Perioada	DEPOZITE SOCIETĂȚI NEFINANCIARE									
	Total	Depozite <i>overnight</i>				Depozite la termen				
		Total	lei	euro	alte valute	Total	lei			
							Total	cu scadența până la 1 an inclusiv	cu scadența mai mare de 1 an	
2023	iul.	<b>190 640,9</b>	<b>114 823,4</b>	79 332,3	29 941,1	5 550,0	<b>75 817,5</b>	<b>63 191,5</b>	58 620,3	4 571,2
	aug.	<b>194 400,1</b>	<b>116 897,1</b>	81 427,3	29 637,6	5 832,2	<b>77 503,0</b>	<b>65 066,1</b>	60 306,4	4 759,6
	sep.	<b>198 482,5</b>	<b>118 612,7</b>	84 286,0	28 783,1	5 543,6	<b>79 869,8</b>	<b>67 060,1</b>	62 225,9	4 834,2
	oct.	<b>197 776,7</b>	<b>117 659,5</b>	82 733,6	29 540,7	5 385,2	<b>80 117,2</b>	<b>66 368,7</b>	61 502,3	4 866,4
	nov.	<b>201 576,5</b>	<b>119 500,4</b>	84 997,3	28 756,5	5 746,6	<b>82 076,1</b>	<b>67 850,6</b>	62 922,2	4 928,4
	dec.	<b>214 040,0</b>	<b>129 446,9</b>	95 851,0	27 851,0	5 745,0	<b>84 593,1</b>	<b>69 802,9</b>	64 751,0	5 051,9
2024	ian.	<b>211 945,5</b>	<b>124 460,5</b>	90 344,5	28 322,6	5 793,4	<b>87 485,1</b>	<b>72 628,5</b>	67 558,2	5 070,3
	feb.	<b>215 833,5</b>	<b>123 601,5</b>	88 479,9	29 058,4	6 063,3	<b>92 232,0</b>	<b>77 473,4</b>	72 473,0	5 000,4
	mar.	<b>216 507,2</b>	<b>121 596,7</b>	87 846,0	28 374,3	5 376,4	<b>94 910,5</b>	<b>79 795,7</b>	74 828,2	4 967,5
	apr.	<b>215 493,4</b>	<b>120 170,9</b>	85 906,6	29 049,9	5 214,4	<b>95 322,5</b>	<b>80 830,0</b>	76 041,5	4 788,5
	mai	<b>219 227,7</b>	<b>121 837,2</b>	87 547,4	28 496,4	5 793,5	<b>97 390,5</b>	<b>82 575,2</b>	77 663,4	4 911,8
	iun.	<b>205 190,6</b>	<b>122 006,7</b>	88 689,3	27 972,9	5 344,4	<b>83 183,9</b>	<b>69 239,9</b>	64 303,7	4 936,2
	iul.	<b>206 414,6</b>	<b>124 821,9</b>	90 611,9	28 315,1	5 894,9	<b>81 592,6</b>	<b>68 220,8</b>	63 250,2	4 970,7

Perioada	DEPOZITE SOCIETĂȚI NEFINANCIARE (continuare)							
	Depozite la termen (continuare)						Depozite rambursabile după notificare	Împrumuturi din operațiuni <i>repo</i>
	euro			alte valute				
	Total	cu scadența până la 1 an inclusiv	cu scadența mai mare de 1 an	Total	cu scadența până la 1 an inclusiv	cu scadența mai mare de 1 an		
2023	iul.	<b>9 466,4</b>	8 500,4	966,0	<b>3 159,6</b>	3 002,5	157,1	–
	aug.	<b>10 349,5</b>	9 366,7	982,8	<b>2 087,4</b>	1 927,9	159,5	–
	sep.	<b>10 580,5</b>	9 578,9	1 001,5	<b>2 229,2</b>	2 055,6	173,6	–
	oct.	<b>11 337,0</b>	10 320,7	1 016,3	<b>2 411,6</b>	2 249,2	162,4	–
	nov.	<b>11 754,0</b>	10 704,5	1 049,6	<b>2 471,5</b>	2 350,5	121,0	–
	dec.	<b>12 596,6</b>	11 552,6	1 044,0	<b>2 193,7</b>	2 070,9	122,7	–
2024	ian.	<b>12 651,8</b>	11 589,4	1 062,3	<b>2 204,8</b>	2 063,3	141,5	–
	feb.	<b>12 587,3</b>	11 408,3	1 178,9	<b>2 171,3</b>	2 088,3	83,0	–
	mar.	<b>12 807,6</b>	11 593,5	1 214,1	<b>2 307,2</b>	2 227,5	79,7	–
	apr.	<b>12 316,2</b>	11 089,8	1 226,4	<b>2 176,3</b>	2 096,7	79,6	–
	mai	<b>12 795,5</b>	11 577,4	1 218,1	<b>2 019,7</b>	1 946,2	73,5	–
	iun.	<b>11 827,8</b>	10 629,9	1 197,9	<b>2 116,2</b>	2 065,4	50,8	–
	iul.	<b>11 402,0</b>	10 214,5	1 187,5	<b>1 969,8</b>	1 919,5	50,4	–

Perioada	DEPOZITE INSTITUȚII FINANCIARE NEMONETARE											
	Total	Depozite overnight				Depozite la termen						
		Total	lei	euro	alte valute	Total	lei		euro			
							Total	cu scadența până la 1 an inclusiv	cu scadența mai mare de 1 an	Total	cu scadența până la 1 an inclusiv	cu scadența mai mare de 1 an
2023 iul.	23 431,9	7 403,7	5 030,6	2 115,0	258,2	16 028,2	14 000,0	13 115,3	884,7	1 855,1	1 843,5	11,7
aug.	21 674,4	6 225,4	4 362,8	1 561,3	301,3	15 449,0	13 440,8	12 536,4	904,4	1 815,5	1 803,9	11,6
sep.	27 214,1	9 601,4	7 183,5	2 106,5	311,3	17 612,7	15 516,7	14 523,1	993,6	1 889,0	1 877,1	11,9
oct.	24 904,6	8 525,7	6 804,0	1 519,2	202,5	16 378,9	14 308,7	13 316,6	992,1	1 885,9	1 875,3	10,6
nov.	24 481,9	7 821,6	6 028,3	1 618,7	174,6	16 660,3	14 124,2	13 184,4	939,8	2 353,3	2 342,9	10,4
dec.	20 637,3	7 266,9	5 874,6	1 174,9	217,4	13 370,4	10 711,4	9 856,2	855,3	2 427,3	2 416,7	10,6
2024 ian.	20 869,9	7 527,1	5 707,6	1 515,3	304,2	13 342,9	10 690,2	9 840,7	849,5	2 443,5	2 435,7	7,7
feb.	22 002,8	8 018,3	5 991,2	1 842,3	184,9	13 984,5	11 391,2	10 576,6	814,5	2 392,1	2 384,5	7,6
mar.	21 060,5	7 569,1	5 559,8	1 752,2	257,1	13 491,4	11 061,0	10 267,9	793,2	2 232,7	2 226,5	6,2
apr.	22 282,2	7 476,2	5 905,6	1 350,0	220,6	14 805,9	12 064,6	11 289,1	775,6	2 525,7	2 519,3	6,4
mai	21 716,1	7 688,6	6 038,7	1 425,6	224,4	14 027,5	11 365,4	10 581,5	783,9	2 469,8	2 451,7	18,1
iun.	26 790,5	9 913,9	6 685,7	3 011,5	216,7	16 876,6	14 155,5	13 371,6	783,9	2 535,1	2 511,4	23,8
iul.	25 041,2	9 050,3	6 186,5	2 651,5	212,3	15 990,9	12 648,5	11 856,2	792,2	3 132,1	3 108,7	23,4

Perioada	DEPOZITE INSTITUȚII FINANCIARE NEMONETARE (continuare)						DEPOZITE ADMINISTRAȚIE PUBLICĂ				TOTAL DEPOZITE NEREZIDENȚI
	Depozite la termen (continuare)			Depozite rambursabile după notificare	Împrumuturi din operațiuni repo	Total	Administrația centrală	Administrația locală	Administrația sistemelor de asigurări sociale		
	alte valute										
	Total	cu scadența până la 1 an inclusiv	cu scadența mai mare de 1 an								
2023 iul.	173,1	c	c	–	–	113 838,6	112 000,8	1 821,4	16,3	53 138,1	
aug.	192,7	c	c	–	–	109 460,9	107 549,8	1 869,6	41,5	52 299,4	
sep.	207,0	c	c	–	–	120 880,4	118 930,5	1 933,2	16,7	54 534,2	
oct.	184,3	c	c	–	–	108 688,7	106 655,1	2 016,6	17,0	53 251,2	
nov.	182,8	c	c	–	–	111 772,6	109 570,6	2 185,1	16,9	51 126,8	
dec.	231,7	c	c	–	–	100 416,9	98 254,5	2 153,1	9,3	53 627,6	
2024 ian.	209,2	c	c	–	–	115 234,9	112 860,8	c	c	52 851,6	
feb.	201,3	c	c	–	–	135 884,0	133 254,3	c	c	52 581,3	
mar.	197,6	c	c	–	–	133 596,8	131 140,7	2 433,7	22,3	53 474,7	
apr.	215,6	c	c	–	–	126 327,8	124 008,6	2 266,1	53,1	55 660,8	
mai	192,3	c	c	–	–	127 564,8	125 098,5	c	c	52 297,2	
iun.	186,0	c	c	–	–	128 023,5	125 515,4	2 489,4	18,6	55 659,5	
iul.	210,4	c	c	–	–	129 517,2	127 000,9	2 490,9	25,4	53 193,5	

Notă: Soldul depozitelor la sfârșitul lunii de referință nu include dobânda de plătit acumulată și care nu a ajuns la scadență.

## 7.4. Creditul intern

(milioane lei; sfârșitul perioadei)

Perioada	Total	CREDIT ACORDAT SECTORULUI PRIVAT											
		Total	lei										
			Total, din care:	pe termen scurt			pe termen mediu			pe termen lung			
				gospodării ale populației*	societăți nefinanciare	gospodării ale populației*	Total, din care:	societăți nefinanciare	gospodării ale populației*	Total, din care:	societăți nefinanciare	gospodării ale populației*	
2020	dec.	<b>427 961,6</b>	<b>282 370,5</b>	196 322,0	25 853,5	21 007,4	3 699,3	68 120,4	29 660,0	36 692,2	102 348,1	23 279,9	78 256,9
2021	ian.	<b>434 436,4</b>	<b>283 529,9</b>	197 337,5	25 769,3	21 002,8	3 578,3	68 463,9	30 009,8	36 663,6	103 104,3	23 402,7	78 913,9
	feb.	<b>440 992,3</b>	<b>285 542,9</b>	199 636,2	26 127,1	21 349,8	3 507,3	69 116,1	30 379,9	36 986,2	104 393,1	23 991,5	79 582,9
	mar.	<b>444 966,6</b>	<b>290 569,4</b>	203 740,3	26 267,3	21 281,1	3 559,5	71 580,9	32 292,5	37 603,5	105 892,1	24 431,1	80 639,7
	apr.	<b>451 735,1</b>	<b>293 559,1</b>	206 428,8	26 790,6	21 658,4	3 515,9	72 346,8	32 390,7	38 339,8	107 291,4	24 782,6	81 613,9
	mai	<b>457 148,5</b>	<b>296 269,3</b>	209 139,4	26 823,3	21 746,7	3 570,9	73 781,8	32 926,4	39 161,7	108 534,2	24 997,4	82 631,5
	iun.	<b>459 744,5</b>	<b>300 321,7</b>	213 604,0	27 105,4	22 060,8	3 593,9	76 168,1	34 398,4	40 059,0	110 330,5	25 380,2	83 789,9
	iul.	<b>466 248,4</b>	<b>306 589,9</b>	217 870,7	27 763,9	22 584,3	3 770,0	78 371,2	35 736,8	40 928,4	111 735,6	25 427,8	85 201,2
	aug.	<b>470 125,2</b>	<b>309 691,2</b>	220 725,0	28 026,8	22 820,4	3 918,1	79 356,4	36 024,2	41 563,5	113 341,7	25 713,2	86 526,3
	sep.	<b>477 245,3</b>	<b>314 569,8</b>	225 288,6	28 941,5	23 606,2	3 995,0	80 842,3	37 142,9	41 987,9	115 504,8	26 614,7	87 783,4
	oct.	<b>475 077,7</b>	<b>316 944,8</b>	227 343,5	29 396,1	24 123,2	3 941,9	81 373,1	37 632,8	42 027,2	116 574,3	26 618,6	88 880,3
	nov.	<b>480 419,5</b>	<b>321 680,5</b>	231 717,8	30 657,2	25 334,8	3 927,4	82 666,7	38 846,7	42 044,9	118 393,9	27 214,0	90 011,8
	dec.	<b>496 902,2</b>	<b>324 264,7</b>	234 876,8	31 165,0	25 776,8	3 852,3	83 300,9	39 560,9	41 882,9	120 411,0	27 868,7	91 110,1
2022	ian.	<b>494 053,5</b>	<b>326 461,9</b>	235 804,7	32 131,4	26 711,2	3 775,3	82 557,7	38 432,6	41 793,9	121 115,6	27 998,4	91 664,8
	feb.	<b>497 480,8</b>	<b>330 765,8</b>	239 789,4	34 123,3	28 707,1	3 731,4	83 365,3	38 803,3	42 209,3	122 300,8	28 244,8	92 590,2
	mar.	<b>500 166,5</b>	<b>336 132,8</b>	244 455,5	35 343,4	30 022,5	3 823,5	84 606,8	39 367,5	42 695,9	124 505,4	29 057,5	93 860,3
	apr.	<b>505 068,7</b>	<b>339 883,5</b>	246 799,9	35 960,2	30 901,9	3 785,0	85 523,8	39 805,1	43 090,6	125 315,8	29 002,2	94 604,4
	mai	<b>509 232,1</b>	<b>345 273,9</b>	251 036,6	36 373,0	31 163,3	3 938,9	88 099,4	41 295,7	44 007,6	126 564,3	29 372,2	95 502,4
	iun.	<b>516 993,7</b>	<b>352 780,0</b>	254 159,2	36 915,5	31 723,3	3 946,8	89 749,0	41 918,9	44 710,6	127 494,7	29 454,9	96 319,7
	iul.	<b>524 957,0</b>	<b>358 174,1</b>	257 138,9	37 973,6	32 645,7	4 113,7	91 515,7	43 297,5	45 119,7	127 649,6	29 171,3	96 778,4
	aug.	<b>522 179,9</b>	<b>359 076,8</b>	257 807,2	38 556,7	32 958,8	4 299,5	91 920,2	43 316,8	45 489,8	127 330,3	28 484,6	97 159,0
	sep.	<b>529 959,3</b>	<b>364 780,8</b>	257 592,3	38 298,6	32 535,0	4 379,3	91 900,6	43 293,3	45 742,3	127 393,1	28 024,0	97 454,0
	oct.	<b>530 041,1</b>	<b>363 591,0</b>	255 442,6	38 293,6	32 506,0	4 361,0	90 769,7	42 419,0	45 519,6	126 379,3	27 147,6	97 316,0
	nov.	<b>536 466,5</b>	<b>364 425,1</b>	253 007,2	36 976,6	31 313,0	4 389,0	90 341,2	41 843,6	45 571,0	125 689,4	26 481,6	97 402,1
	dec.	<b>538 761,6</b>	<b>363 661,9</b>	250 407,8	34 903,6	29 138,0	4 324,9	90 133,1	42 009,7	45 070,5	125 371,1	26 094,9	97 473,1
2023	ian.	<b>540 316,3</b>	<b>364 131,3</b>	250 958,2	35 260,0	29 844,9	4 295,6	90 820,8	42 534,3	44 957,0	124 877,4	25 994,2	97 122,0
	feb.	<b>540 419,7</b>	<b>365 839,5</b>	249 998,1	34 278,5	28 886,1	4 214,0	91 510,5	43 233,2	44 963,4	124 209,1	25 577,3	96 867,3
	mar.	<b>550 001,0</b>	<b>370 576,1</b>	251 179,1	34 357,5	28 781,2	4 293,6	92 314,8	43 690,9	45 469,2	124 506,8	25 709,8	96 781,2
	apr.	<b>548 834,8</b>	<b>369 900,0</b>	250 813,1	34 814,6	29 377,9	4 207,2	91 974,1	43 577,0	45 261,4	124 024,5	25 403,2	96 558,6
	mai	<b>556 731,8</b>	<b>372 382,9</b>	251 600,3	33 505,0	27 977,8	4 289,6	94 139,9	44 816,8	46 135,7	123 955,4	25 366,7	96 510,3
	iun.	<b>555 314,9</b>	<b>375 363,5</b>	255 001,0	34 213,5	28 476,5	4 354,3	96 286,5	46 355,6	46 782,4	124 501,1	25 967,7	96 482,0
	iul.	<b>558 339,1</b>	<b>378 270,4</b>	257 963,2	36 222,8	30 488,5	4 500,6	97 154,4	46 725,7	47 417,8	124 586,0	25 871,5	96 656,6
	aug.	<b>561 282,9</b>	<b>378 750,8</b>	258 280,9	35 371,5	29 595,4	4 666,5	97 969,4	46 949,9	48 064,6	124 940,0	26 037,7	96 891,2
	sep.	<b>570 182,4</b>	<b>381 162,4</b>	259 445,0	33 520,3	27 668,1	4 743,2	100 677,1	49 040,6	48 503,3	125 247,6	26 096,5	97 197,9
	oct.	<b>566 163,8</b>	<b>381 891,5</b>	260 958,4	35 025,5	29 336,5	4 774,2	100 296,5	48 387,2	49 055,4	125 636,3	25 721,9	97 716,8
	nov.	<b>578 829,8</b>	<b>384 233,3</b>	263 126,2	36 101,5	30 302,7	4 851,3	100 757,5	48 475,9	49 461,8	126 267,1	25 882,2	98 151,7
	dec.	<b>583 457,3</b>	<b>386 971,7</b>	264 753,7	44 634,4	37 458,2	5 661,0	95 133,6	43 175,4	49 283,9	124 985,8	25 079,2	97 595,9
2024	ian.	<b>585 488,8</b>	<b>384 803,3</b>	263 549,2	43 586,8	36 495,0	5 642,6	94 524,6	42 908,2	49 492,5	125 437,8	24 931,4	97 696,4
	feb.	<b>603 233,0</b>	<b>383 978,4</b>	263 767,9	42 647,1	35 530,6	5 609,1	95 444,8	43 162,5	50 213,4	125 676,0	24 809,0	98 086,7
	mar.	<b>604 309,6</b>	<b>388 031,1</b>	267 321,4	44 089,1	36 979,0	5 697,8	96 702,4	42 922,2	51 613,3	126 529,9	25 032,9	98 465,3
	apr.	<b>616 964,5</b>	<b>391 496,3</b>	269 088,5	44 138,3	37 241,5	5 648,2	97 800,7	42 290,3	53 309,6	127 149,4	25 084,3	99 008,9
	mai	<b>607 905,1</b>	<b>393 510,4</b>	270 831,5	44 460,7	37 281,6	5 736,6	98 728,3	41 722,7	54 806,4	127 642,5	25 162,2	99 412,8
	iun.	<b>612 252,9</b>	<b>400 520,4</b>	276 921,6	46 278,6	39 151,2	5 759,1	102 281,4	43 909,0	56 166,9	128 361,6	25 446,6	99 815,2
	iul.	<b>621 410,0</b>	<b>403 953,2</b>	280 559,2	45 006,7	37 838,3	5 973,0	106 607,5	46 532,9	57 980,3	128 945,0	25 567,5	100 374,6

Perioada	CREDIT ACORDAT SECTORULUI PRIVAT (continuare)											CREDIT GUVERNAMENTAL**
	valută											
	Total	pe termen scurt			pe termen mediu			pe termen lung				
	Total, din care:	societăți nefinanciare	gospodării ale populației*	Total, din care:	societăți nefinanciare	gospodării ale populației*	Total, din care:	societăți nefinanciare	gospodării ale populației*			
2020	dec.	86 048,4	9 511,2	8 355,4	99,5	16 782,8	14 071,8	286,8	59 754,4	27 588,5	30 842,7	<b>145 591,1</b>
2021	ian.	86 192,4	9 940,0	8 703,7	99,5	16 623,9	13 897,7	280,2	59 628,4	27 809,5	30 547,7	<b>150 906,5</b>
	feb.	85 906,7	9 930,1	8 665,7	98,7	16 746,8	13 952,3	275,6	59 229,7	27 877,2	30 156,2	<b>155 449,4</b>
	mar.	86 829,1	9 939,3	8 866,3	98,5	17 155,7	14 259,0	274,8	59 734,1	28 391,6	30 111,3	<b>154 397,2</b>
	apr.	87 130,3	10 665,3	9 328,6	100,9	17 396,2	14 466,6	272,3	59 068,8	28 168,3	29 728,4	<b>158 176,0</b>
	mai	87 129,9	10 482,3	9 301,8	82,5	17 621,0	14 331,8	265,9	59 026,6	28 498,5	29 386,7	<b>160 879,2</b>
	iun.	86 717,7	9 872,4	8 647,9	107,7	18 068,3	14 598,1	269,0	58 777,0	28 372,4	29 082,3	<b>159 422,7</b>
	iul.	88 719,2	10 952,0	9 586,3	105,8	18 284,6	14 957,2	268,7	59 482,6	29 020,4	28 745,5	<b>159 658,4</b>
	aug.	88 966,3	10 973,9	9 662,7	106,9	18 653,0	15 237,9	264,2	59 339,3	29 133,7	28 473,7	<b>160 434,0</b>
	sep.	89 281,2	11 179,6	9 730,1	108,1	18 895,0	15 360,3	264,6	59 206,7	29 280,6	28 167,3	<b>162 675,5</b>
	oct.	89 601,3	11 147,3	9 706,8	105,5	19 172,6	15 573,0	257,8	59 281,4	29 639,0	27 880,2	<b>158 132,9</b>
	nov.	90 262,7	11 226,7	9 968,9	105,0	19 561,4	15 903,0	247,9	59 474,7	30 035,5	27 560,0	<b>158 439,0</b>
	dec.	89 387,9	10 105,0	8 955,5	99,5	19 922,3	16 222,7	243,7	59 360,6	30 143,5	27 184,1	<b>172 637,4</b>
2022	ian.	90 657,2	10 974,6	9 638,7	99,4	20 081,4	16 210,5	236,7	59 601,2	30 521,4	26 854,7	<b>167 591,6</b>
	feb.	90 976,4	11 125,8	9 956,2	100,0	20 294,6	16 423,2	234,9	59 556,0	30 696,6	26 611,0	<b>166 715,0</b>
	mar.	91 677,3	11 132,5	10 484,5	99,7	20 385,9	16 483,4	225,3	60 158,9	31 567,3	26 275,2	<b>164 033,7</b>
	apr.	93 083,6	11 996,0	11 163,2	100,6	20 789,0	16 621,1	223,3	60 298,6	31 874,4	26 018,1	<b>165 185,2</b>
	mai	94 237,3	12 425,9	11 517,7	102,1	21 090,0	16 863,8	219,3	60 721,4	32 470,7	25 711,1	<b>163 958,1</b>
	iun.	98 620,8	13 624,2	12 662,3	98,2	22 895,5	18 484,0	219,9	62 101,1	33 620,3	25 536,5	<b>164 213,7</b>
	iul.	101 035,2	14 602,6	13 712,3	96,9	23 531,3	19 049,5	205,2	62 901,3	34 561,5	25 320,0	<b>166 782,9</b>
	aug.	101 269,6	14 815,8	13 950,0	92,4	23 541,4	18 881,7	203,3	62 912,4	35 127,2	24 701,4	<b>163 103,1</b>
	sep.	107 188,5	17 642,8	16 763,1	93,9	24 641,4	19 830,4	213,0	64 904,3	36 700,5	24 981,3	<b>165 178,5</b>
	oct.	108 148,5	18 072,8	17 014,6	92,4	24 561,0	19 765,1	200,8	65 514,7	37 425,3	24 513,2	<b>166 450,0</b>
	nov.	111 417,9	19 415,2	18 544,0	91,8	25 621,6	20 529,3	191,0	66 381,0	38 444,8	24 358,0	<b>172 041,4</b>
	dec.	113 254,1	18 987,1	18 100,7	91,2	27 085,3	21 868,2	197,7	67 181,8	39 277,7	24 338,5	<b>175 099,6</b>
2023	ian.	113 173,1	19 353,3	18 376,7	88,6	27 061,1	21 902,1	199,2	66 758,7	39 380,0	23 932,0	<b>176 185,0</b>
	feb.	115 841,4	20 734,3	19 621,8	90,1	27 659,5	22 068,2	208,0	67 447,7	40 273,1	23 733,7	<b>174 580,2</b>
	mar.	119 396,9	21 082,4	20 144,1	90,5	29 585,9	23 387,3	218,5	68 728,6	41 742,1	23 630,7	<b>179 425,0</b>
	apr.	119 086,8	20 931,3	20 013,2	90,5	29 382,3	23 177,9	216,8	68 773,2	42 127,5	23 378,4	<b>178 934,8</b>
	mai	120 782,5	21 237,4	20 231,9	89,8	30 276,0	23 979,1	225,9	69 269,2	42 614,5	23 304,2	<b>184 348,9</b>
	iun.	120 362,5	20 423,1	19 613,3	91,4	30 669,3	23 979,0	224,5	69 270,1	42 962,8	23 016,0	<b>179 951,4</b>
	iul.	120 307,2	21 004,5	20 218,4	87,4	30 036,7	23 627,8	226,8	69 266,0	42 919,2	22 630,0	<b>180 068,7</b>
	aug.	120 469,9	20 965,3	20 202,0	86,0	29 874,1	23 317,6	228,2	69 630,6	43 316,6	22 331,5	<b>182 532,1</b>
	sep.	121 717,4	21 257,3	20 541,2	85,1	30 798,6	24 087,2	221,7	69 661,6	43 554,9	22 135,0	<b>189 019,9</b>
	oct.	120 933,2	21 431,1	20 747,7	84,5	30 416,7	23 396,5	217,8	69 085,3	43 480,3	21 714,3	<b>184 272,2</b>
	nov.	121 107,1	21 115,0	20 425,2	75,4	30 724,8	23 437,0	213,5	69 267,4	44 024,2	21 377,6	<b>194 596,6</b>
	dec.	122 218,0	21 713,0	21 075,6	74,3	30 601,3	23 050,0	210,2	69 903,6	44 806,6	21 087,4	<b>196 485,6</b>
2024	ian.	121 254,1	21 460,8	20 758,7	77,1	30 361,2	22 878,6	207,6	69 432,1	44 715,5	20 729,2	<b>200 685,5</b>
	feb.	120 210,5	21 270,2	20 617,1	74,1	29 914,5	22 361,5	208,0	69 025,7	44 735,9	20 334,0	<b>219 254,6</b>
	mar.	120 709,7	20 824,6	20 158,4	72,8	29 882,8	22 763,8	208,4	70 002,3	44 941,4	19 980,7	<b>216 278,5</b>
	apr.	122 407,8	21 076,8	20 499,1	72,1	29 950,0	22 630,2	207,1	71 381,1	46 490,9	19 620,6	<b>225 468,2</b>
	mai	122 678,8	21 480,7	20 922,0	75,5	30 507,4	22 340,7	205,2	70 690,7	46 228,9	19 284,5	<b>214 394,8</b>
	iun.	123 598,8	21 995,6	20 956,0	72,7	31 430,8	22 281,8	209,6	70 172,4	46 296,6	19 035,8	<b>211 732,6</b>
	iul.	123 394,0	21 210,4	20 285,9	74,1	32 379,6	22 761,3	204,1	69 804,0	46 262,6	18 724,5	<b>217 456,8</b>

\*) sunt incluse și instituțiile fără scop lucrativ în serviciul gospodăriilor populației.

\*\*) inclusiv titluri de natura datoriei.

Notă: Soldul creditelor la sfârșitul lunii de referință nu include dobânda de încasat acumulată și care nu a ajuns la scadență.

Soldul creditelor la sfârșitul lunii de referință include creditele neperformante.

**7.5. Creditul acordat gospodăriilor populației\***

(milioane lei; sfârșitul perioadei)

Perioada	Total	în funcție de valută			în funcție de destinație și valută				
		lei	euro	alte valute	Credite pentru locuințe				
					Total	lei	euro	alte valute	
2023	iul.	<b>171 519,3</b>	148 575,1	20 894,3	2 049,9	<b>104 634,8</b>	88 455,8	14 968,7	1 210,3
	aug.	<b>172 268,1</b>	149 622,3	20 616,7	2 029,0	<b>104 712,7</b>	88 742,4	14 771,3	1 199,1
	sep.	<b>172 886,3</b>	150 444,4	20 435,9	2 005,9	<b>104 972,6</b>	89 126,7	14 660,4	1 185,4
	oct.	<b>173 563,0</b>	151 546,4	20 035,4	1 981,2	<b>105 152,1</b>	89 608,7	14 371,8	1 171,6
	nov.	<b>174 131,4</b>	152 464,8	19 717,5	1 949,1	<b>105 396,9</b>	90 098,4	14 144,2	1 154,3
	dec.	<b>173 912,7</b>	152 540,9	19 376,0	1 995,9	<b>105 771,4</b>	90 682,5	13 904,6	1 184,3
2024	ian.	<b>173 845,4</b>	152 831,5	19 061,9	1 952,0	<b>105 580,3</b>	90 755,7	13 668,1	1 156,4
	feb.	<b>174 525,3</b>	153 909,2	18 734,6	1 881,5	<b>105 665,9</b>	91 122,9	13 428,4	1 114,6
	mar.	<b>176 038,4</b>	155 776,5	18 449,8	1 812,1	<b>105 850,9</b>	91 549,8	13 225,6	1 075,5
	apr.	<b>177 866,4</b>	157 966,7	18 129,9	1 769,8	<b>106 218,1</b>	92 168,9	12 999,0	1 050,2
	mai	<b>179 521,1</b>	159 955,8	17 835,2	1 730,1	<b>106 411,8</b>	92 597,2	12 788,5	1 026,1
	iun.	<b>181 059,4</b>	161 741,2	17 581,3	1 736,8	<b>106 764,8</b>	93 123,4	12 612,2	1 029,3
	iul.	<b>183 330,5</b>	164 327,9	17 287,2	1 715,4	<b>107 182,3</b>	93 768,2	12 403,0	1 011,1

Perioada	în funcție de destinație și valută (continuare)				
	Credite pentru consum și alte scopuri				
	Total	lei	euro	alte valute	
2023	iul.	<b>66 884,4</b>	60 119,3	5 925,6	839,6
	aug.	<b>67 555,3</b>	60 880,0	5 845,4	829,9
	sep.	<b>67 913,7</b>	61 317,7	5 775,5	820,5
	oct.	<b>68 410,9</b>	61 937,7	5 663,6	809,6
	nov.	<b>68 734,5</b>	62 366,5	5 573,3	794,7
	dec.	<b>68 141,3</b>	61 858,4	5 471,4	811,6
2024	ian.	<b>68 265,1</b>	62 075,8	5 393,8	795,5
	feb.	<b>68 859,4</b>	62 786,3	5 306,2	766,9
	mar.	<b>70 187,5</b>	64 226,7	5 224,2	736,6
	apr.	<b>71 648,3</b>	65 797,8	5 130,9	719,7
	mai	<b>73 109,2</b>	67 358,6	5 046,6	704,0
	iun.	<b>74 294,6</b>	68 617,9	4 969,2	707,6
	iul.	<b>76 148,2</b>	70 559,7	4 884,2	704,4

\*) sunt incluse și instituțiile fără scop lucrativ în serviciul gospodăriilor populației.

Notă: Soldul creditelor la sfârșitul lunii de referință nu include dobânda de încasat acumulată și care nu a ajuns la scadență.

Soldul creditelor la sfârșitul lunii de referință include creditele neperformante.

## 7.6. Creditul acordat societăților nefinanciare, instituțiilor financiare nemonetare, administrației publice și nerezidenților

(milioane lei; sfârșitul perioadei)

Perioada	CREDITE ACORDATE SOCIETĂȚILOR NEFINANCIARE												
	Total	Credite în lei				Credite în euro				Credite în alte valute			
		Total	cu scadența			Total	cu scadența			Total	cu scadența		
			până la 1 an inclusiv	mai mare de 1 an și până la 5 ani inclusiv	mai mare de 5 ani		până la 1 an inclusiv	mai mare de 1 an și până la 5 ani inclusiv	mai mare de 5 ani		până la 1 an inclusiv	mai mare de 1 an și până la 5 ani inclusiv	mai mare de 5 ani
2023 iul.	189 851,1	103 085,8	30 488,5	46 725,7	25 871,5	83 040,1	17 807,2	22 946,5	42 286,5	3 725,2	2 411,2	681,3	632,7
aug.	189 419,4	102 583,1	29 595,4	46 949,9	26 037,7	83 153,1	17 874,7	22 595,3	42 683,1	3 683,1	2 327,3	722,3	633,5
sep.	190 988,4	102 805,1	27 668,1	49 040,6	26 096,5	84 314,6	18 384,6	23 057,2	42 872,7	3 868,7	2 156,6	1 029,9	682,2
oct.	191 070,2	103 445,7	29 336,5	48 387,2	25 721,9	84 126,1	18 900,6	22 379,7	42 845,8	3 498,5	1 847,1	1 016,8	634,6
nov.	192 547,4	104 660,9	30 302,7	48 475,9	25 882,2	84 512,3	18 629,1	22 484,4	43 398,7	3 374,2	1 796,1	952,6	625,5
dec.	194 645,0	105 712,8	37 458,2	43 175,4	25 079,2	85 641,4	19 183,0	22 134,9	44 323,4	3 290,8	1 892,6	915,0	483,2
2024 ian.	192 687,4	104 334,6	36 495,0	42 908,2	24 931,4	85 052,2	18 883,7	21 942,7	44 225,8	3 300,6	1 875,0	935,9	489,7
feb.	191 216,5	103 502,1	35 530,6	43 162,5	24 809,0	84 538,9	18 858,8	21 434,0	44 246,1	3 175,6	1 758,3	927,5	489,8
mar.	192 797,6	104 934,1	36 979,0	42 922,2	25 032,9	84 709,3	18 688,9	21 570,8	44 449,7	3 154,2	1 469,5	1 193,0	491,7
apr.	194 236,3	104 616,0	37 241,5	42 290,3	25 084,3	85 784,3	18 356,0	21 432,9	45 995,4	3 836,0	2 143,0	1 197,4	495,6
mai	193 658,2	104 166,5	37 281,6	41 722,7	25 162,2	85 502,5	18 595,3	21 174,1	45 733,0	3 989,1	2 326,7	1 166,5	495,9
iun.	198 041,3	108 506,8	39 151,2	43 909,0	25 446,6	85 849,1	19 028,6	21 037,3	45 783,2	3 685,4	1 927,5	1 244,5	513,4
iul.	199 248,4	109 938,7	37 838,3	46 532,9	25 567,5	86 404,7	19 078,4	21 568,6	45 757,7	2 905,0	1 207,5	1 192,7	504,9

Perioada	CREDITE ACORDATE INSTITUȚIILOR FINANCIARE NEMONETARE					CREDITE ACORDATE ADMINISTRAȚIEI PUBLICE				CREDITE ACORDATE NEREZIDENȚILOR
	Total	Societăți de asigurare și fonduri de pensii		Alți intermediari financiari*		Total	Administrația centrală	Administrația locală	Administrația sistemelor de asigurări sociale	
		Total, din care:	cu scadența până la 1 an inclusiv	Total, din care:	cu scadența până la 1 an inclusiv					
2023 iul.	16 900,0	0,1	0,1	16 899,9	1 932,2	22 378,6	c	12 901,6	c	123 490,2
aug.	17 063,4	0,1	0,1	17 063,3	1 786,7	22 598,6	c	13 056,3	c	109 974,8
sep.	17 287,7	c	c	17 276,3	1 728,6	30 581,8	c	13 222,8	c	125 519,8
oct.	17 258,3	c	c	17 249,0	1 504,3	28 783,4	c	13 543,5	c	129 461,5
nov.	17 554,5	c	c	17 544,1	1 551,3	34 768,1	c	13 954,9	c	136 184,7
dec.	18 414,0	c	c	18 403,8	2 068,1	37 247,2	c	15 114,1	c	150 195,9
2024 ian.	18 270,6	c	c	18 259,6	2 063,3	33 348,5	c	15 041,0	c	164 479,2
feb.	18 236,6	c	c	18 226,8	2 076,8	45 000,8	c	15 022,0	c	166 762,1
mar.	19 195,1	c	c	19 187,0	1 997,6	37 628,1	c	15 120,9	c	163 045,9
apr.	19 393,6	c	c	19 387,3	1 748,0	51 618,4	c	15 166,9	c	148 640,3
mai	20 331,1	c	c	20 325,4	1 919,9	33 806,0	c	15 282,5	c	158 066,5
iun.	21 419,7	c	c	21 415,0	2 330,4	27 910,7	c	15 456,4	c	152 206,4
iul.	21 374,3	c	c	21 367,5	2 039,1	26 353,6	c	15 605,2	c	139 616,6

\*) sunt incluși și auxiliarii financiari.

Notă: Soldul creditelor la sfârșitul lunii de referință nu include dobânda de încasat acumulată și care nu a ajuns la scadență.

Soldul creditelor la sfârșitul lunii de referință include creditele neperformante.

**8. ACTIVELE ȘI PASIVELE FONDURILOR DE INVESTIȚII, ALTELE DECÂT FONDURILE DE PIAȚĂ MONETARĂ (FI)****8.1. Structura bilanțieră**

(milioane lei; sfârșitul perioadei)

Perioada	Total active/ pasive	Active						Pasive, din care: acțiuni/unități de fond ale FI
		Creanțe din depozite și credite	Titluri de natura datoriei	Participații (exclusiv acțiuni/unități de fond ale FI)	Acțiuni/ unități de fond ale FI	Active nefinanciare	Alte active	
2020	<b>42 743,6</b>	4 830,2	15 573,0	18 582,1	3 496,4	59,8	202,1	40 974,3
2021	<b>51 873,2</b>	5 570,1	16 082,5	25 138,7	4 662,3	64,3	355,3	48 963,9
2022	<b>42 928,8</b>	4 406,3	9 599,0	24 714,4	3 767,7	95,6	345,8	41 738,7
2023	<b>36 858,4</b>	5 112,0	10 736,4	16 554,1	4 120,0	99,4	236,6	34 958,7
2023								
iul.	<b>43 402,6</b>	5 478,8	18 120,4	15 463,3	3 912,0	100,5	327,6	42 081,7
aug.	<b>43 436,7</b>	5 351,6	18 135,9	15 523,6	3 881,3	99,8	444,5	32 873,6
sep.	<b>37 377,0</b>	6 510,1	10 124,7	16 055,5	3 882,5	100,0	704,3	33 945,4
oct.	<b>36 291,5</b>	6 242,9	10 112,1	15 331,3	3 878,7	96,5	630,0	34 212,4
nov.	<b>36 762,0</b>	5 860,3	10 493,4	15 714,3	3 969,4	96,6	628,0	34 920,2
dec.	<b>36 858,4</b>	5 112,0	10 736,4	16 554,1	4 120,0	99,4	236,6	34 958,7
2024								
ian.	<b>37 541,5</b>	5 064,3	10 969,2	17 026,1	4 065,2	99,1	317,6	35 735,6
feb.	<b>38 176,6</b>	5 501,7	11 231,1	17 017,9	4 047,2	98,8	279,8	36 391,3
mar.	<b>39 727,3</b>	5 655,0	11 541,1	17 819,7	4 277,0	96,9	337,7	37 802,5
apr.	<b>40 126,6</b>	6 019,4	11 700,1	17 843,7	4 234,7	89,2	239,5	38 072,2
mai	<b>41 578,9</b>	6 084,8	12 046,4	18 449,0	4 274,2	89,2	635,3	39 528,0
iun.	<b>43 108,4</b>	6 272,9	12 323,9	19 631,6	4 399,9	89,2	390,8	41 095,7
iul.	<b>44 319,9</b>	6 318,4	12 712,1	20 290,6	4 570,8	89,2	338,7	42 293,7

Notă: Dobânda de încasat/de plătit aferentă creditelor și depozitelor, acumulată și care nu a ajuns la scadență, se înregistrează la poziția „Alte active”/„Alte pasive”.

Valoarea titlurilor de natura datoriei deținute include creanța atașată.



## 8.2. Titluri de natura datoriei deținute

(milioane lei; sfârșitul perioadei)

Perioada	Denominate în lei														
	Total	cu scadența inițială ≤ 1 an						cu scadența inițială > 1 an și ≤ 2 ani							
		Total	rezidenți			nerezidenți			Total	rezidenți			nerezidenți		
			Total, din care:	Instituții financiare monetare	Administrația publică	Total, din care:	Zona euro	Total, din care:		Instituții financiare monetare	Administrația publică	Total, din care:	Zona euro		
2020	8 087,7	120,0	94,3	–	94,3	25,8	–	69,4	36,6	–	36,6	c	c		
2021	8 587,8	433,8	257,9	–	257,9	175,9	87,7	243,2	69,9	–	69,9	173,3	c		
2022	5 353,1	121,6	32,7	–	32,7	89,0	c	118,4	19,6	–	19,6	98,9	–		
2023	5 722,8	189,4	138,1	–	138,1	51,4	51,4	c	c	–	c	c	–		
2023	iul.	13 451,0	8 140,9	8 090,9	–	8 090,9	50,0	50,0	36,5	c	–	c	36,4	–	
	aug.	13 446,0	8 191,4	8 141,2	–	8 141,2	50,3	50,3	36,7	c	–	c	36,6	–	
	sep.	5 381,0	158,1	107,6	–	107,6	50,6	50,6	24,4	–	–	–	24,4	–	
	oct.	5 318,2	154,9	104,1	–	104,1	50,8	50,8	c	c	–	c	c	–	
	nov.	5 504,2	187,3	136,2	–	136,2	51,1	51,1	c	c	–	c	c	–	
	dec.	5 722,8	189,4	138,1	–	138,1	51,4	51,4	c	c	–	c	c	–	
	2024	ian.	5 957,6	290,8	239,2	–	239,2	51,6	51,6	c	c	–	c	c	–
feb.	6 162,2	332,8	280,9	–	280,9	51,9	51,9	c	c	–	c	c	–		
mar.	6 434,1	367,1	314,9	–	314,9	52,2	52,2	c	c	–	c	–	–		
apr.	6 632,3	510,4	457,9	–	457,9	52,4	52,4	c	c	–	c	–	–		
mai	6 855,4	583,4	530,7	–	530,7	52,7	52,7	c	c	–	c	–	–		
iun.	7 164,7	769,9	716,9	–	716,9	53,0	53,0	c	c	–	c	–	–		
iul.	7 421,9	868,3	868,3	–	868,3	–	–	c	c	–	c	–	–		

Notă: Valoarea titlurilor de natura datoriei deținute include creanța atașată.

Perioada	Denominate în lei (continuare)						Denominate în euro					
	Total	cu scadența inițială > 2 ani				Total, din care:	cu scadența inițială > 2 ani					
		Total, din care:	rezidenți		nerezidenți		Total, din care:	rezidenți				
			Instituții financiare monetare	Administrația publică	Total, din care:			Zona euro	Total, din care:	Total, din care:	Instituții financiare monetare	Administrația publică
2020	7 898,3	6 008,4	333,0	5 624,7	1 889,8	1 287,4	7 048,0	7 025,6	5 293,6	53,8	5 061,4	
2021	7 910,8	6 354,5	780,4	5 508,7	1 556,3	1 215,5	6 942,8	6 920,0	5 575,5	99,3	5 158,0	
2022	5 113,0	4 176,2	775,9	3 343,0	936,9	809,9	4 037,8	3 951,7	3 140,5	55,7	2 852,9	
2023	5 532,0	4 795,6	803,4	3 939,7	736,4	657,8	4 818,6	4 411,9	3 689,4	279,8	3 212,6	
2023	iul.	5 273,6	4 431,6	782,0	3 595,5	842,0	736,2	4 494,6	4 212,2	3 436,4	167,8	3 027,9
	aug.	5 217,9	4 457,6	786,6	3 617,0	760,3	654,4	4 516,1	4 221,8	3 442,6	153,6	3 047,8
	sep.	5 198,5	4 470,7	793,7	3 622,9	727,8	657,6	4 556,2	4 222,7	3 413,4	127,3	3 053,9
	oct.	5 161,9	4 422,2	794,8	3 574,0	739,8	656,7	4 587,3	4 236,0	3 463,5	157,6	3 072,6
	nov.	5 315,5	4 579,7	808,5	3 717,7	735,9	657,7	4 796,1	4 419,5	3 671,8	291,2	3 184,4
	dec.	5 532,0	4 795,6	803,4	3 939,7	736,4	657,8	4 818,6	4 411,9	3 689,4	279,8	3 212,6
	2024	ian.	5 665,5	5 014,1	808,1	4 154,6	651,3	572,8	4 818,1	4 464,9	3 737,9	284,9
feb.	5 828,1	5 184,0	811,4	4 321,7	644,0	572,7	4 879,0	4 503,6	3 781,5	278,6	3 306,8	
mar.	6 066,7	5 421,4	814,7	4 594,4	645,3	573,6	4 942,6	4 559,7	3 795,4	272,0	3 322,6	
apr.	6 121,8	5 503,2	817,8	4 672,9	618,6	574,4	4 899,8	4 452,8	3 714,0	266,1	3 247,0	
mai	6 271,9	5 666,9	812,6	4 841,4	605,1	566,5	5 030,2	4 496,5	3 763,6	261,7	3 299,9	
iun.	6 394,7	5 786,4	810,0	4 963,6	608,2	569,5	4 992,8	4 455,3	3 750,1	248,7	3 300,0	
iul.	6 553,5	5 943,3	715,5	5 215,0	610,2	571,3	5 127,1	4 576,1	3 771,3	217,6	3 351,0	

Notă: Valoarea titlurilor de natura datoriei deținute include creanța atașată.

## 8.3. Participații deținute

(milioane lei; sfârșitul perioadei)

Perioada	Rezidenți					Nerezidenți		
	Total, din care:	Instituții financiare monetare	Alți intermediari financieri, auxiliari financieri, instituții financiare captive și alte entități creditoare	Societăți de asigurare și fonduri de pensii	Societăți nefinanciare	Total, din care:	Zona euro	
2020	17 658,5	3 732,4	143,3	–	13 782,8	923,6	810,4	
2021	23 873,2	4 734,8	187,1	–	18 944,8	1 265,5	986,4	
2022	23 676,0	3 865,7	249,8	–	19 212,3	1 038,3	823,6	
2023	15 441,9	5 341,8	313,8	–	9 440,4	1 112,2	861,2	
2023	iul.	14 370,0	4 481,7	307,8	–	9 225,5	1 093,3	865,3
	aug.	14 432,8	4 535,6	278,6	–	9 262,4	1 090,8	871,3
	sep.	15 031,5	4 779,8	320,7	–	9 574,9	1 024,0	793,8
	oct.	14 325,4	4 869,0	327,7	–	8 773,4	1 005,9	784,7
	nov.	14 667,6	5 023,6	300,5	–	8 988,2	1 046,6	807,9
	dec.	15 441,9	5 341,8	313,8	–	9 440,4	1 112,2	861,2
	2024	ian.	15 763,8	5 440,9	343,9	–	9 633,0	1 262,3
feb.		15 705,7	5 754,8	387,4	–	9 217,6	1 312,2	1 031,6
mar.		16 479,1	6 206,4	384,0	–	9 542,8	1 340,6	1 025,3
apr.		16 536,5	6 210,8	384,8	–	9 595,0	1 307,2	989,7
mai		17 037,7	6 480,7	384,1	–	9 826,9	1 411,3	1 077,3
iun.		18 151,4	6 817,7	384,4	–	10 582,3	1 480,2	1 122,4
iul.		18 773,7	7 150,9	387,9	–	10 867,9	1 516,9	1 149,0

Perioada	Acțiuni cotate, emise de:							
	Total	Rezidenți				Nerezidenți		
	Total, din care:	Instituții financiare monetare	Alți intermediari financieri, auxiliari financieri, instituții financiare captive și alte entități creditoare	Societăți nefinanciare	Total, din care:	Zona euro		
2020	9 955,2	9 031,8	3 680,3	79,3	5 272,3	923,4	810,2	
2021	13 002,7	11 737,4	4 681,6	111,2	6 938,1	1 265,3	986,2	
2022	10 024,6	8 986,3	3 858,5	147,3	4 930,9	1 038,3	823,6	
2023	13 167,9	12 055,8	5 331,6	234,6	6 489,6	1 112,2	861,2	
2023	iul.	11 639,8	10 546,5	4 472,0	220,0	5 828,4	1 093,3	865,3
	aug.	11 715,3	10 624,5	4 525,9	199,4	5 871,9	1 090,8	871,3
	sep.	12 258,2	11 234,2	4 769,6	241,5	6 195,8	1 024,0	793,8
	oct.	12 163,8	11 157,9	4 858,7	248,7	6 024,1	1 005,9	784,7
	nov.	12 601,9	11 555,2	5 013,2	221,3	6 294,2	1 046,6	807,9
	dec.	13 167,9	12 055,8	5 331,6	234,6	6 489,6	1 112,2	861,2
	2024	ian.	13 618,9	12 356,6	5 430,7	233,7	6 692,3	1 262,3
feb.		14 026,6	12 714,4	5 744,4	232,5	6 737,5	1 312,2	1 031,6
mar.		14 821,4	13 480,8	6 196,0	229,1	7 055,7	1 340,6	1 025,3
apr.		14 841,2	13 534,0	6 200,4	229,9	7 103,6	1 307,2	989,7
mai		15 382,9	13 971,5	6 470,3	227,9	7 273,3	1 411,3	1 077,3
iun.		16 464,7	14 984,5	6 807,0	230,2	7 947,3	1 480,2	1 122,4
iul.		17 090,7	15 573,9	7 140,4	231,2	8 202,2	1 516,9	1 149,0

## 8.4. Acțiuni/unități de fond emise

(milioane lei; sfârșitul perioadei)

Perioada	Total	Rezidenți						Nerezidenți		
		Instituții financiare monetare	Alți intermediari financiari și auxiliari financiari*	Societăți de asigurare și fonduri de pensii	Administrația publică	Societăți nefinanciare	Gospodăriile populației**	Total, din care:	Zona euro	
2020	34 923,8	817,5	4 693,6	4 750,4	27,0	2 904,3	21 731,0	6 050,5	1 382,1	
2021	41 952,0	925,0	5 818,5	5 954,8	32,9	3 659,9	25 561,0	7 011,8	1 602,9	
2022	35 991,0	925,7	5 867,8	5 920,6	1 050,1	2 269,8	19 957,0	5 747,7	1 232,0	
2023	32 880,2	1 018,7	7 066,9	1 554,0	358,3	2 707,5	20 174,9	2 078,5	887,1	
2023	iul.	37 313,0	951,6	6 383,8	5 585,7	982,2	2 439,3	20 970,4	4 768,7	1 216,2
	aug.	30 419,9	949,5	6 217,4	2 053,8	335,2	2 433,5	18 430,5	2 453,8	911,2
	sep.	31 465,7	971,3	6 592,3	2 061,9	343,7	2 575,9	18 920,7	2 479,7	1 008,8
	oct.	31 851,4	967,2	6 646,4	2 122,4	345,0	2 560,1	19 210,4	2 360,9	975,2
	nov.	32 599,1	992,3	6 799,2	2 114,5	345,4	2 660,1	19 687,7	2 321,2	974,7
	dec.	32 880,2	1 018,7	7 066,9	1 554,0	358,3	2 707,5	20 174,9	2 078,5	887,1
	2024	ian.	33 657,1	1 014,3	7 202,9	1 561,1	362,3	2 785,5	20 731,1	2 078,5
feb.		34 309,6	1 016,6	7 266,8	1 560,3	362,1	2 885,6	21 218,2	2 081,7	857,4
mar.		35 667,4	1 053,6	7 571,2	1 584,9	365,2	2 976,5	22 116,0	2 135,1	888,3
apr.		35 971,8	1 070,9	7 481,9	1 513,7	345,1	3 074,1	22 486,2	2 100,4	883,9
mai		37 357,3	1 141,5	7 700,1	1 557,6	364,1	3 155,7	23 438,3	2 170,7	920,1
iun.		38 814,4	1 182,0	8 123,4	1 518,6	375,6	3 221,2	24 393,6	2 281,3	968,1
iul.		39 919,2	1 199,6	8 323,2	1 336,4	381,1	3 356,3	25 322,5	2 374,5	1 027,5

\*) Poziția "Alți intermediari financiari și auxiliari financiari" cuprinde fonduri de investiții, alți intermediari financiari, auxiliari financiari, instituții financiare captive și alte entități creditoare.

\*\*) sunt incluse și instituțiile fără scop lucrativ în serviciul gospodăriilor populației.

## 9. SITUAȚIA ACTIVELOR ȘI PASIVELOR INSTITUȚIILOR FINANCIARE NEBANCARE ÎNSCRISE ÎN REGISTRUL GENERAL

### 9.1. Structura bilanțieră în dinamică

(milioane lei; sfârșitul perioadei)

Perioada	Total active/pasive	Active			Pasive		
		credite acordate	depozite plasate	alte active	capital și rezerve	credite primite	alte pasive
2020 mar.	44 178,9	35 105,1	3 171,2	5 902,6	10 465,3	29 579,3	4 134,3
iun.	44 361,5	35 228,0	2 809,2	6 324,3	10 660,3	29 488,3	4 212,9
sep.	44 471,7	35 245,6	2 958,3	6 267,9	11 052,1	29 108,2	4 311,5
dec.	44 071,6	35 195,7	2 936,7	5 939,2	11 223,0	28 759,5	4 089,0
2021 mar.	44 830,4	36 057,6	2 478,3	6 294,5	11 531,8	28 938,7	4 359,9
iun.	46 478,1	37 594,7	2 337,2	6 546,2	11 610,8	30 299,8	4 567,6
sep.	47 221,8	37 914,0	2 639,6	6 668,2	11 976,7	30 568,1	4 677,0
dec.	47 434,9	38 060,7	3 100,2	6 274,1	12 128,9	30 808,4	4 497,7
2022 mar.	48 738,2	39 197,7	3 329,9	6 210,6	12 383,9	31 752,1	4 602,1
iun.	50 979,2	41 060,6	3 245,4	6 673,3	12 117,4	34 024,2	4 837,7
sep.	52 181,8	42 321,5	3 377,5	6 482,8	12 242,1	34 916,0	5 023,8
dec.	54 329,5	43 799,2	4 329,4	6 200,9	12 421,3	38 311,9	3 596,3
2023 mar.	55 853,8	44 986,8	4 204,2	6 662,8	12 780,3	39 701,7	3 371,8
iun.	58 619,0	47 452,4	4 122,9	7 043,7	13 065,0	41 647,3	3 906,7
sep.	61 401,8	48 772,0	5 391,2	7 238,6	13 706,0	43 778,7	3 917,1
dec.	63 523,4	49 911,1	6 377,6	7 234,6	14 517,8	45 237,2	3 768,4
2024 mar.	65 392,1	51 654,4	6 272,2	7 465,4	14 994,1	46 661,8	3 736,2

Notă: Datele sunt provizorii; seriile definitive vor fi disponibile la 6 luni de la data raportării.

Dobânda de încasat/de plătit aferentă creditelor/depozitelor, acumulată și care nu a ajuns la scadență, se înregistrează la poziția „Alte active"/„Alte pasive”.

### 9.2. Structura bilanțieră la 31 martie 2024 pe tipuri de instituții financiare nebancale înscrise în Registrul general

(milioane lei; sfârșitul perioadei)

Secțiunea din Registrul general	Total	Active			Pasive		
		credite acordate	depozite plasate	alte active	capital și rezerve	credite primite	alte pasive
<b>Total Registrul general, din care:</b>	<b>65 392,1</b>	51 654,4	6 272,2	7 465,4	14 994,1	46 661,8	3 736,2
Credite de consum	1 463,2	1 139,7	41,1	282,4	604,0	c	92,4
Credite ipotecare și/sau imobiliare	–	–	–	–	–	–	–
Microcreditare	–	–	–	–	–	–	–
Finanțarea tranzacțiilor comerciale	c	c	c	c	c	c	c
Factoring	c	c	c	c	c	c	c
Scontare	–	–	–	–	–	–	–
Forfetare	–	–	–	–	–	–	–
Leasing financiar	1 136,0	951,9	28,7	155,4	169,3	918,0	48,7
Emitere de garanții și asumare de angajamente, inclusiv garantarea creditului	c	c	c	c	c	c	c
Alte forme de finanțare de natura creditului	–	–	–	–	–	–	–
Activități multiple de creditare	61 488,6	49 388,4	5 554,0	6 546,2	14 090,6	43 922,7	3 475,3

Notă: Datele sunt provizorii; seriile definitive vor fi disponibile la 6 luni de la data raportării.

Dobânda de încasat/de plătit aferentă creditelor/depozitelor, acumulată și care nu a ajuns la scadență, se înregistrează la poziția „Alte active"/„Alte pasive”.

## 9.3. Credite acordate gospodăriilor populației

(milioane lei; sfârșitul perioadei)

Perioada	Credite				Credite pentru locuințe				
	Total	lei	euro	alte valute	Total	lei	euro	alte valute	
2020	mar.	<b>8 288,2</b>	7 520,4	665,1	102,7	<b>117,4</b>	14,6	c	c
	iun.	<b>8 143,6</b>	7 383,1	661,5	99,0	<b>114,9</b>	15,4	c	c
	sep.	<b>8 199,8</b>	7 435,1	674,1	90,5	<b>106,8</b>	15,7	c	c
	dec.	<b>8 233,7</b>	7 487,2	660,8	85,7	<b>101,3</b>	16,1	c	c
2021	mar.	<b>8 292,7</b>	7 513,8	692,2	86,8	<b>102,7</b>	16,5	c	c
	iun.	<b>8 620,3</b>	7 810,4	728,5	81,4	<b>96,8</b>	16,6	c	c
	sep.	<b>8 747,5</b>	7 909,0	757,9	80,7	<b>98,5</b>	18,9	c	c
	dec.	<b>8 873,7</b>	8 026,9	766,0	80,7	<b>97,4</b>	19,3	c	c
2022	mar.	<b>9 003,4</b>	8 130,8	793,3	79,2	<b>94,8</b>	19,6	c	c
	iun.	<b>9 287,5</b>	8 370,4	835,9	81,2	<b>98,4</b>	21,4	c	c
	sep.	<b>9 547,5</b>	8 569,6	894,4	83,5	<b>100,4</b>	22,1	c	c
	dec.	<b>9 944,5</b>	8 932,8	937,4	74,3	<b>92,1</b>	22,5	c	c
2023	mar.	<b>10 022,5</b>	8 853,2	1 098,0	71,3	<b>87,9</b>	22,1	c	c
	iun.	<b>10 350,6</b>	9 189,7	1 095,3	65,6	<b>83,9</b>	23,6	c	c
	sep.	<b>10 619,8</b>	9 419,8	1 129,5	70,5	<b>83,1</b>	18,6	c	c
	dec.	<b>10 481,0</b>	9 298,9	1 116,8	65,3	<b>94,5</b>	18,7	c	c
2024	mar.	<b>10 643,3</b>	9 466,2	1 119,1	58,1	<b>88,5</b>	16,6	c	c

Perioada	Credite pentru consum				Credite pentru alte scopuri				
	Total	lei	euro	alte valute	Total	lei	euro	alte valute	
2020	mar.	<b>6 985,9</b>	6 725,4	259,3	1,1	<b>1 185,0</b>	780,4	391,0	13,6
	iun.	<b>6 807,6</b>	6 558,8	248,0	0,9	<b>1 221,2</b>	808,9	398,7	13,5
	sep.	<b>6 901,9</b>	6 647,4	253,8	0,8	<b>1 191,1</b>	772,0	405,7	13,4
	dec.	<b>6 928,2</b>	6 674,4	253,1	0,7	<b>1 204,2</b>	796,7	394,2	13,3
2021	mar.	<b>6 883,6</b>	6 627,0	256,0	0,6	<b>1 306,4</b>	870,2	423,1	13,1
	iun.	<b>7 130,9</b>	6 869,1	261,3	0,6	<b>1 392,5</b>	924,7	454,6	13,2
	sep.	<b>7 267,5</b>	7 004,6	262,4	0,5	<b>1 381,6</b>	885,5	482,8	13,3
	dec.	<b>7 353,6</b>	7 091,0	262,1	0,4	<b>1 422,8</b>	916,6	c	c
2022	mar.	<b>7 375,2</b>	7 109,2	265,7	0,4	<b>1 533,3</b>	1 002,1	c	c
	iun.	<b>7 528,9</b>	7 257,6	270,9	0,4	<b>1 660,2</b>	1 091,3	c	c
	sep.	<b>7 691,1</b>	7 411,5	279,3	0,3	<b>1 756,0</b>	1 136,1	c	c
	dec.	<b>8 072,6</b>	7 768,2	304,1	0,3	<b>1 779,9</b>	1 142,2	c	c
2023	mar.	<b>7 950,2</b>	7 634,0	c	c	<b>1 984,3</b>	1 197,1	c	c
	iun.	<b>8 257,9</b>	7 920,2	c	c	<b>2 008,8</b>	1 246,0	c	c
	sep.	<b>8 539,3</b>	8 195,2	c	c	<b>1 997,4</b>	1 206,1	c	c
	dec.	<b>8 235,6</b>	7 891,4	c	c	<b>2 150,9</b>	1 388,8	c	c
2024	mar.	<b>8 306,4</b>	7 960,1	c	c	<b>2 248,5</b>	1 489,5	c	c

Notă: Datele sunt provizorii; seriile definitive vor fi disponibile la 6 luni de la data raportării.

**9.4. Credite acordate societăților nefinanciare, altor sectoare instituționale\* și nerezidenților**

(milioane lei; sfârșitul perioadei)

Perioada	Credite acordate societăților nefinanciare									
	Total	lei				euro				
		Total	cu scadența până la 1 an inclusiv	cu scadența mai mare de 1 an și până la 5 ani inclusiv	cu scadența mai mare de 5 ani	Total	cu scadența până la 1 an inclusiv	cu scadența mai mare de 1 an și până la 5 ani inclusiv	cu scadența mai mare de 5 ani	
2020 mar.	<b>26 483,1</b>	5 072,3	1 490,2	2 780,4	801,7	21 405,7	936,0	15 282,3	5 187,5	
iun.	<b>26 756,5</b>	5 012,1	1 431,3	2 674,6	906,1	21 739,5	871,8	14 064,6	6 803,1	
sep.	<b>26 723,6</b>	4 764,4	1 266,8	2 583,3	914,4	21 951,6	740,9	14 495,3	6 715,4	
dec.	<b>26 645,1</b>	4 784,6	1 366,9	2 472,4	945,3	21 847,3	736,0	14 369,0	6 742,4	
2021 mar.	<b>27 417,2</b>	4 949,8	1 499,8	2 505,8	944,2	22 449,1	796,0	14 817,6	6 835,5	
iun.	<b>28 577,6</b>	5 280,1	1 584,0	2 725,7	970,5	23 277,5	708,1	15 508,1	7 061,3	
sep.	<b>28 741,9</b>	5 184,4	1 478,9	2 704,6	1 000,9	23 532,8	721,6	15 932,4	6 878,8	
dec.	<b>28 743,2</b>	5 355,0	1 640,1	2 703,2	1 011,8	23 359,1	663,8	15 863,3	6 832,0	
2022 mar.	<b>29 738,6</b>	5 664,9	1 793,8	2 826,3	1 044,9	24 039,7	780,5	16 338,6	6 920,7	
iun.	<b>31 315,0</b>	5 957,1	1 904,9	3 006,2	1 046,0	25 319,1	882,1	17 185,2	7 251,8	
sep.	<b>32 340,6</b>	6 057,2	2 018,0	3 029,6	1 009,6	26 242,1	1 016,4	17 868,4	7 357,3	
dec.	<b>33 389,9</b>	6 092,7	2 051,3	3 098,8	942,7	27 254,4	1 141,5	18 779,2	7 333,7	
2023 mar.	<b>34 505,5</b>	6 073,4	2 041,2	3 096,9	935,3	28 384,6	1 125,6	19 703,0	7 556,0	
iun.	<b>36 588,3</b>	6 199,9	1 923,0	3 345,3	931,6	30 340,8	1 144,9	21 280,6	7 915,4	
sep.	<b>37 708,7</b>	6 043,1	1 768,5	3 279,4	995,2	31 612,0	1 255,4	22 169,9	8 186,8	
dec.	<b>38 987,8</b>	6 548,1	2 250,4	3 313,9	983,8	32 390,2	1 417,4	22 632,5	8 340,3	
2024 mar.	<b>40 538,5</b>	6 860,9	2 192,1	3 650,3	1 018,5	33 631,2	1 529,7	23 482,1	8 619,5	

Perioada	Credite acordate societăților nefinanciare (continuare)				Credite acordate altor sectoare instituționale				Credite acordate nerezidenților
	Total	alte valute			Total	lei	euro	alte valute	
		cu scadența până la 1 an inclusiv	cu scadența mai mare de 1 an și până la 5 ani inclusiv	cu scadența mai mare de 5 ani					
2020 mar.	5,2	0,0	5,1	0,0	<b>263,8</b>	58,9	204,8	0,0	<b>70,1</b>
iun.	4,9	0,0	4,8	0,0	<b>246,0</b>	52,2	193,8	0,0	<b>81,9</b>
sep.	7,6	0,0	7,5	0,0	<b>229,7</b>	51,7	177,9	0,0	<b>92,5</b>
dec.	13,2	0,0	13,2	0,0	<b>235,4</b>	50,5	184,8	0,0	<b>81,5</b>
2021 mar.	18,3	0,0	18,2	0,0	<b>239,2</b>	51,0	188,2	0,0	<b>108,5</b>
iun.	19,9	0,0	19,8	0,0	<b>246,1</b>	52,9	193,2	0,0	<b>150,8</b>
sep.	24,7	0,0	24,7	0,0	<b>245,3</b>	52,3	193,0	0,0	<b>179,2</b>
dec.	29,1	0,0	29,1	0,0	<b>241,7</b>	54,0	187,7	0,0	<b>202,1</b>
2022 mar.	34,0	0,0	33,9	0,0	<b>245,0</b>	56,2	188,8	0,0	<b>210,7</b>
iun.	38,7	c	13,7	c	<b>213,4</b>	62,8	150,6	0,0	<b>244,7</b>
sep.	41,3	c	14,5	c	<b>191,4</b>	54,4	137,0	0,0	<b>242,0</b>
dec.	42,8	c	13,5	c	<b>206,0</b>	58,9	147,1	0,0	<b>258,8</b>
2023 mar.	47,5	c	15,8	c	<b>213,5</b>	61,6	151,9	0,0	<b>245,4</b>
iun.	47,6	c	12,5	c	<b>227,4</b>	69,4	158,1	0,0	<b>286,0</b>
sep.	53,6	c	19,7	c	<b>218,0</b>	63,4	154,6	0,0	<b>225,5</b>
dec.	49,6	c	17,9	c	<b>238,0</b>	74,1	163,9	0,0	<b>204,4</b>
2024 mar.	46,3	c	16,7	c	<b>251,0</b>	74,8	176,2	0,0	<b>221,6</b>

\*) cu excepția sectorului gospodăriile populației.

Notă: Datele sunt provizorii; seriile definitive vor fi disponibile la 6 luni de la data raportării.

## 10. RATELE DOBÂNZILOR PRACTICATE DE INSTITUȚIILE DE CREDIT

### 10.1. Depozite la termen în lei

#### 10.1.1. Depozite existente în sold

(% p.a.)

Perioada	Depozite la termen ale gospodăriilor populației*					Depozite la termen ale societăților nefinanciare				
	Total	Scadența inițială				Total	Scadența inițială			
		până la 1 lună inclusiv	peste 1 lună și până la 3 luni inclusiv	peste 3 luni și până la 6 luni inclusiv	peste 6 luni și până la 12 luni inclusiv		până la 1 lună inclusiv	peste 1 lună și până la 3 luni inclusiv	peste 3 luni și până la 6 luni inclusiv	peste 6 luni și până la 12 luni inclusiv
2020	1,82	0,70	0,99	1,63	2,61	1,59	1,28	1,59	2,09	2,20
2021	1,70	0,62	0,89	1,42	2,11	1,90	1,53	2,25	1,94	1,95
2022	6,18	5,42	6,55	6,62	5,94	6,78	5,67	7,34	8,33	7,09
2023	6,47	4,87	5,80	6,35	7,13	5,62	4,97	5,97	6,44	6,21
2023 iul.	6,90	5,12	6,31	6,85	7,57	5,89	5,15	6,13	6,95	6,60
aug.	6,84	4,99	6,17	6,74	7,55	5,83	5,10	6,12	6,73	6,53
sep.	6,77	4,98	6,08	6,64	7,50	5,80	5,16	6,11	6,66	6,41
oct.	6,64	4,91	5,96	6,53	7,40	5,74	5,05	6,04	6,63	6,39
nov.	6,57	4,84	5,90	6,44	7,29	5,72	5,03	6,03	6,55	6,36
dec.	6,47	4,87	5,80	6,35	7,13	5,62	4,97	5,97	6,44	6,21
2024 ian.	6,35	4,83	5,72	6,24	6,99	5,56	4,95	5,87	6,33	6,08
feb.	6,24	4,71	5,60	6,13	6,85	5,48	4,95	5,75	6,18	5,94
mar.	6,12	4,64	5,47	5,99	6,71	5,42	4,93	5,67	6,08	5,84
apr.	6,02	4,65	5,35	5,89	6,58	5,37	4,90	5,63	6,02	5,77
mai	5,90	4,57	5,28	5,80	6,45	5,32	4,92	5,61	5,92	5,65
iun.	5,82	4,50	5,20	5,71	6,33	5,23	4,93	5,57	5,78	5,67
iul.	5,68	4,37	5,11	5,61	6,17	5,13	4,73	5,50	5,69	5,66

\*) sunt incluse și instituțiile fără scop lucrativ în serviciul gospodăriilor populației.

Notă: În baza de calcul a ratelor dobânzii aferente depozitelor în sold nu este inclusă dobânda de plătit acumulată și care nu a ajuns la scadență.

#### 10.1.2. Depozite noi

(% p.a.)

Perioada	Depozite noi la termen ale gospodăriilor populației*					Depozite noi la termen ale societăților nefinanciare				
	Total	Scadența inițială				Total	Scadența inițială			
		până la 1 lună inclusiv	peste 1 lună și până la 3 luni inclusiv	peste 3 luni și până la 6 luni inclusiv	peste 6 luni și până la 12 luni inclusiv		până la 1 lună inclusiv	peste 1 lună și până la 3 luni inclusiv	peste 3 luni și până la 6 luni inclusiv	peste 6 luni și până la 12 luni inclusiv
2020	1,54	0,73	1,20	1,66	2,56	1,51	1,36	1,60	1,85	2,18
2021	1,41	0,59	1,06	1,67	2,36	2,01	1,69	2,35	2,56	2,07
2022	7,15	6,02	6,91	7,56	7,98	6,50	5,92	7,12	6,65	8,16
2023	5,90	5,12	5,82	6,34	6,46	5,52	5,26	5,86	6,28	5,84
2023 iul.	6,40	5,46	6,25	6,67	7,12	5,78	5,38	6,15	6,60	6,54
aug.	6,27	5,41	6,14	6,56	6,93	5,74	5,33	6,04	6,55	6,29
sep.	6,11	5,38	6,11	6,50	6,75	5,66	5,40	6,04	6,23	5,95
oct.	6,00	5,24	5,97	6,31	6,70	5,63	5,29	6,00	6,27	6,07
nov.	5,98	5,14	5,91	6,45	6,54	5,62	5,28	6,00	6,32	5,80
dec.	5,90	5,12	5,82	6,34	6,46	5,52	5,26	5,86	6,28	5,84
2024 ian.	5,76	5,04	5,72	6,14	6,35	5,48	5,15	5,75	6,17	5,82
feb.	5,54	4,90	5,53	5,88	6,15	5,44	5,20	5,68	5,93	5,69
mar.	5,48	4,86	5,45	5,90	5,96	5,36	5,22	5,61	5,73	5,63
apr.	5,44	4,86	5,42	5,87	5,83	5,32	5,16	5,59	5,66	5,47
mai	5,37	4,78	5,31	5,81	5,80	5,35	5,15	5,65	5,66	5,55
iun.	5,20	4,63	5,14	5,65	5,68	5,37	5,16	5,66	5,71	5,94
iul.	5,14	4,58	5,08	5,48	5,57	5,14	4,96	5,45	5,58	5,39

\*) sunt incluse și instituțiile fără scop lucrativ în serviciul gospodăriilor populației.

Notă: Datele anuale reprezintă ratele medii ale dobânzilor aferente lunii decembrie.

În baza de calcul a ratelor dobânzii aferente depozitelor noi nu este inclusă dobânda de plătit acumulată și care nu a ajuns la scadență.

**10.2. Depozite la termen în euro****10.2.1. Depozite existente în sold**

(% p.a.)

Perioada	Depozite la termen ale gospodăriilor populației*					Depozite la termen ale societăților nefinanciare				
	Total	Scadența inițială				Total	Scadența inițială			
		până la 1 lună inclusiv	peste 1 lună și până la 3 luni inclusiv	peste 3 luni și până la 6 luni inclusiv	peste 6 luni și până la 12 luni inclusiv		până la 1 lună inclusiv	peste 1 lună și până la 3 luni inclusiv	peste 3 luni și până la 6 luni inclusiv	peste 6 luni și până la 12 luni inclusiv
2020	0,11	0,04	0,06	0,06	0,13	0,13	0,07	0,12	0,13	0,22
2021	0,08	0,04	0,06	0,06	0,10	0,10	0,03	0,16	0,09	0,22
2022	0,76	0,78	0,76	0,67	0,75	0,92	0,95	0,99	0,90	1,19
2023	1,97	1,39	1,76	1,96	2,22	2,71	2,88	2,99	2,76	2,86
2023 iul.	1,51	1,18	1,45	1,52	1,62	2,24	2,38	2,61	2,33	2,26
aug.	1,62	1,26	1,51	1,61	1,77	2,41	2,51	2,82	2,54	2,42
sep.	1,71	1,26	1,57	1,71	1,88	2,44	2,55	2,74	2,70	2,53
oct.	1,79	1,29	1,62	1,80	1,98	2,63	2,90	2,87	2,69	2,66
nov.	1,90	1,42	1,68	1,88	2,11	2,66	2,83	3,03	2,72	2,76
dec.	1,97	1,39	1,76	1,96	2,22	2,71	2,88	2,99	2,76	2,86
2024 ian.	2,03	1,42	1,80	2,01	2,30	2,66	2,61	3,07	2,94	2,89
feb.	2,07	1,42	1,81	2,03	2,35	2,64	2,77	2,87	2,97	2,92
mar.	2,10	1,43	1,80	2,04	2,42	2,65	2,73	2,96	3,00	2,95
apr.	2,12	1,43	1,81	2,07	2,45	2,68	2,75	3,04	2,96	2,95
mai	2,14	1,43	1,83	2,06	2,48	2,69	2,67	3,08	3,01	2,99
iun.	2,14	1,39	1,79	2,05	2,50	2,60	2,68	2,86	3,00	2,89
iul.	2,14	1,39	1,77	2,02	2,50	2,56	2,58	2,89	2,93	2,89

\*) sunt incluse și instituțiile fără scop lucrativ în serviciul gospodăriilor populației.

Notă: În baza de calcul a ratelor dobânzii aferente depozitelor în sold nu este inclusă dobânda de plătit acumulată și care nu a ajuns la scadență.

**10.2.2. Depozite noi**

(% p.a.)

Perioada	Depozite noi la termen ale gospodăriilor populației*					Depozite noi la termen ale societăților nefinanciare				
	Total	Scadența inițială				Total	Scadența inițială			
		până la 1 lună inclusiv	peste 1 lună și până la 3 luni inclusiv	peste 3 luni și până la 6 luni inclusiv	peste 6 luni și până la 12 luni inclusiv		până la 1 lună inclusiv	peste 1 lună și până la 3 luni inclusiv	peste 3 luni și până la 6 luni inclusiv	peste 6 luni și până la 12 luni inclusiv
2020	0,06	0,03	0,06	0,07	0,11	0,20	0,23	0,16	0,15	0,10
2021	0,05	0,02	0,05	0,08	0,13	0,07	0,03	0,23	0,12	0,11
2022	1,10	0,63	0,85	1,21	1,60	1,19	1,12	1,18	1,26	2,09
2023	2,05	1,40	1,96	2,18	2,72	3,09	3,06	3,15	3,05	3,31
2023 iul.	1,61	1,10	1,48	1,74	2,33	2,70	2,65	2,73	2,83	3,17
aug.	1,79	1,34	1,60	1,93	2,32	2,89	2,80	3,04	2,97	3,14
sep.	1,83	1,32	1,69	2,07	2,48	2,78	2,80	2,69	2,94	3,06
oct.	1,88	1,39	1,65	1,97	2,51	3,02	3,11	2,98	2,58	2,50
nov.	2,08	1,46	1,79	2,16	2,86	3,11	3,05	3,30	2,95	3,24
dec.	2,05	1,40	1,96	2,18	2,72	3,09	3,06	3,15	3,05	3,31
2024 ian.	1,95	1,45	1,76	2,08	2,57	2,95	2,81	3,22	3,19	2,99
feb.	1,95	1,45	1,82	2,04	2,54	2,94	3,00	3,02	2,96	2,84
mar.	1,96	1,47	1,91	2,03	2,61	2,93	2,96	2,90	3,08	2,86
apr.	1,92	1,47	1,85	2,08	2,57	3,08	3,02	3,26	2,98	2,37
mai	1,92	1,47	1,87	2,07	2,54	3,02	2,91	3,17	3,42	3,14
iun.	1,88	1,36	1,81	2,06	2,61	2,95	2,90	3,10	2,99	2,57
iul.	1,84	1,39	1,78	1,94	2,44	2,85	2,80	2,92	2,86	3,09

\*) sunt incluse și instituțiile fără scop lucrativ în serviciul gospodăriilor populației.

Notă: Datele anuale reprezintă ratele medii ale dobânzilor aferente lunii decembrie.

În baza de calcul a ratelor dobânzii aferente depozitelor noi nu este inclusă dobânda de plătit acumulată și care nu a ajuns la scadență.



## 10.3. Depozite în lei pe tipuri de depozite

## 10.3.1. Depozite existente în sold

(% p.a.)

Perioada	Depozite ale gospodăriilor populației*							Depozite ale societăților nefinanciare					Împrumuturi din operațiuni repo
	overnight	la termen			rambursabile după notificare			overnight	la termen				
		total	cu scadența inițială până la 2 ani inclusiv	cu scadența inițială peste 2 ani	total	la cel mult 3 luni inclusiv	la mai mult de 3 luni		total	cu scadența inițială până la 2 ani inclusiv	cu scadența inițială peste 2 ani		
2020	0,06	1,82	1,98	1,31	x	x	x	0,16	1,59	1,65	0,33	x	
2021	0,10	1,70	1,68	1,81	x	x	x	0,21	1,90	1,96	0,28	x	
2022	0,46	6,18	6,20	6,03	x	x	x	0,92	6,78	6,97	2,15	x	
2023	0,44	6,47	6,51	c	x	x	x	1,04	5,62	5,78	2,65	x	
2023 iul.	0,49	6,90	6,96	6,36	x	x	x	1,04	5,89	6,05	2,86	x	
aug.	0,45	6,84	6,89	6,38	x	x	x	0,97	5,83	5,99	2,89	x	
sep.	0,44	6,77	6,82	6,34	x	x	x	1,08	5,80	5,95	2,97	x	
oct.	0,44	6,64	6,71	c	x	x	x	1,07	5,74	5,89	2,89	x	
nov.	0,43	6,57	6,62	c	x	x	x	1,06	5,72	5,87	2,85	x	
dec.	0,44	6,47	6,51	c	x	x	x	1,04	5,62	5,78	2,65	x	
2024 ian.	0,44	6,35	6,39	c	x	x	x	1,10	5,56	5,71	2,52	x	
feb.	0,44	6,24	6,27	c	x	x	x	1,08	5,48	5,61	2,53	x	
mar.	0,46	6,12	6,13	c	x	x	x	1,10	5,42	5,55	2,52	x	
apr.	0,45	6,02	6,03	c	x	x	x	1,13	5,37	5,49	2,49	x	
mai	0,45	5,90	5,93	c	x	x	x	1,15	5,32	5,44	2,39	x	
iun.	0,46	5,82	5,83	c	x	x	x	1,10	5,23	5,38	2,29	x	
iul.	0,46	5,68	5,70	c	x	x	x	1,15	5,13	5,28	2,23	x	

\*) sunt incluse și instituțiile fără scop lucrativ în serviciul gospodăriilor populației.

Notă: În baza de calcul a ratelor dobânzii aferente depozitelor în sold nu este inclusă dobânda de plătit acumulată și care nu a ajuns la scadență.

## 10.3.2. Depozite noi la termen

(% p.a.)

Perioada	Depozite noi ale gospodăriilor populației*			Depozite noi ale societăților nefinanciare			Împrumuturi noi din operațiuni repo
	cu scadența inițială până la 1 an inclusiv	cu scadența inițială peste 1 an și până la 2 ani inclusiv	cu scadența inițială peste 2 ani	cu scadența inițială până la 1 an inclusiv	cu scadența inițială peste 1 an și până la 2 ani inclusiv	cu scadența inițială peste 2 ani	
2020	1,51	2,84	1,63	1,51	0,56	0,47	x
2021	1,39	2,79	1,13	2,01	0,98	0,11	x
2022	7,09	7,97	7,99	6,53	2,66	5,30	x
2023	5,88	7,05	c	5,56	1,57	1,14	x
2023 iul.	6,37	7,25	6,68	5,78	5,34	4,97	x
aug.	6,26	7,09	6,27	5,75	5,35	4,21	x
sep.	6,15	6,17	4,80	5,66	3,03	2,70	x
oct.	6,02	6,94	4,53	5,64	4,67	c	x
nov.	5,98	6,84	c	5,62	4,04	2,29	x
dec.	5,88	7,05	c	5,56	1,57	1,14	x
2024 ian.	5,77	6,60	c	5,49	4,85	3,00	x
feb.	5,55	6,44	c	5,44	4,29	2,61	x
mar.	5,48	6,34	c	5,38	3,81	0,62	x
apr.	5,44	6,24	c	5,33	2,99	2,34	x
mai	5,37	6,25	c	5,37	2,98	2,00	x
iun.	5,21	6,20	c	5,38	4,45	1,37	x
iul.	5,14	6,01	c	5,16	3,30	1,81	x

\*) sunt incluse și instituțiile fără scop lucrativ în serviciul gospodăriilor populației.

Notă: Datele anuale reprezintă ratele medii ale dobânzilor aferente lunii decembrie.

În baza de calcul a ratelor dobânzii aferente depozitelor noi nu este inclusă dobânda de plătit acumulată și care nu a ajuns la scadență.

**10.4. Depozite în euro pe tipuri de depozite****10.4.1. Depozite existente în sold**

(% p.a.)

Perioada	Depozite ale gospodăriilor populației*							Depozite ale societăților nefinanciare				Împrumuturi din operațiuni repo	
	overnight	la termen			rambursabile după notificare			overnight	la termen				
		total	cu scadența inițială până la 2 ani inclusiv	cu scadența inițială peste 2 ani	total	la cel mult 3 luni inclusiv	la mai mult de 3 luni		total	cu scadența inițială până la 2 ani inclusiv	cu scadența inițială peste 2 ani		
2020	0,01	0,11	0,10	0,28	x	x	x	0,01	0,13	0,13	0,13	x	
2021	0,01	0,08	0,08	0,14	x	x	x	0,01	0,10	0,11	0,09	x	
2022	0,02	0,76	0,74	0,99	x	x	x	0,01	0,92	0,99	0,25	x	
2023	0,04	1,97	2,01	c	x	x	x	0,14	2,71	2,86	0,42	x	
2023	iul.	0,03	1,51	1,52	1,33	x	x	x	0,17	2,24	2,38	0,40	x
	aug.	0,03	1,62	1,64	1,36	x	x	x	0,21	2,41	2,57	0,37	x
	sep.	0,03	1,71	1,73	1,38	x	x	x	0,18	2,44	2,59	0,38	x
	oct.	0,04	1,79	1,81	c	x	x	x	0,25	2,63	2,79	0,38	x
	nov.	0,04	1,90	1,92	c	x	x	x	0,21	2,66	2,83	0,44	x
	dec.	0,04	1,97	2,01	c	x	x	x	0,14	2,71	2,86	0,42	x
	2024	ian.	0,04	2,03	2,07	c	x	x	x	0,17	2,66	2,82	0,37
feb.	0,04	2,07	2,10	1,48	x	x	x	0,22	2,64	2,82	0,33	x	
mar.	0,04	2,10	2,14	1,49	x	x	x	0,28	2,65	2,83	0,34	x	
apr.	0,05	2,12	2,16	1,50	x	x	x	0,37	2,68	2,88	0,36	x	
mai	0,05	2,14	2,18	c	x	x	x	0,34	2,69	2,88	0,35	x	
iun.	0,05	2,14	2,18	1,50	x	x	x	0,22	2,60	2,79	0,35	x	
iul.	0,06	2,14	2,18	c	x	x	x	0,24	2,56	2,76	0,29	x	

\*) sunt incluse și instituțiile fără scop lucrativ în serviciul gospodăriilor populației.

Notă: În baza de calcul a ratelor dobânzii aferente depozitelor în sold nu este inclusă dobânda de plătit acumulată și care nu a ajuns la scadență.

**10.4.2. Depozite noi la termen**

(% p.a.)

Perioada	Depozite noi ale gospodăriilor populației*			Depozite noi ale societăților nefinanciare			Împrumuturi noi din operațiuni repo	
	cu scadența inițială până la 1 an inclusiv	cu scadența inițială peste 1 an și până la 2 ani inclusiv	cu scadența inițială peste 2 ani	cu scadența inițială până la 1 an inclusiv	cu scadența inițială peste 1 an și până la 2 ani inclusiv	cu scadența inițială peste 2 ani		
2020	0,06	0,38	0,07	0,20	0,27	0,07	x	
2021	0,05	0,34	0,05	0,07	0,01	0,00	x	
2022	1,05	1,87	2,16	1,18	1,50	1,23	x	
2023	2,03	3,19	c	3,10	1,24	0,22	x	
2023	iul.	1,59	2,97	1,68	2,71	1,28	0,21	x
	aug.	1,75	3,23	1,74	2,91	1,69	0,24	x
	sep.	1,80	3,09	1,80	2,79	0,40	0,41	x
	oct.	1,84	3,16	c	3,03	1,75	0,49	x
	nov.	2,06	3,17	c	3,13	1,69	0,24	x
	dec.	2,03	3,19	c	3,10	1,24	0,22	x
	2024	ian.	1,92	3,34	c	2,96	1,12	c
feb.	1,90	3,19	2,64	3,00	0,96	c	x	
mar.	1,96	2,97	c	2,95	1,24	0,04	x	
apr.	1,92	3,20	c	3,08	1,69	0,26	x	
mai	1,91	3,23	c	3,03	1,27	0,54	x	
iun.	1,88	3,01	c	2,95	0,06	0,00	x	
iul.	1,84	2,74	c	2,85	c	1,55	x	

\*) sunt incluse și instituțiile fără scop lucrativ în serviciul gospodăriilor populației.

Notă: Datele anuale reprezintă ratele medii ale dobânzilor aferente lunii decembrie.

În baza de calcul a ratelor dobânzii aferente depozitelor noi nu este inclusă dobânda de plătit acumulată și care nu a ajuns la scadență.

## 10.5. Credite în lei

## 10.5.1. Credite existente în sold

(% p.a.)

Perioada	Credite acordate gospodăriilor populației*				Credite acordate societăților nefinanciare			
	Total	cu scadența inițială			Total	cu scadența inițială		
		până la 1 an inclusiv	peste 1 an și până la 5 ani inclusiv	peste 5 ani		până la 1 an inclusiv	peste 1 an și până la 5 ani inclusiv	peste 5 ani
2020	6,83	11,11	10,05	5,18	4,80	4,71	4,84	4,81
2021	6,24	11,07	9,39	4,65	4,81	4,65	5,00	4,68
2022	8,76	15,17	10,51	7,72	10,20	9,72	10,59	10,10
2023	9,22	15,10	11,19	7,95	8,95	8,82	9,09	8,90
2023 iul.	9,31	15,37	11,04	8,23	9,11	8,82	9,33	9,04
aug.	9,30	15,20	11,10	8,17	9,10	8,89	9,29	9,02
sep.	9,28	15,07	11,15	8,12	9,09	9,00	9,20	8,98
oct.	9,27	15,03	11,18	8,07	9,04	8,79	9,22	9,01
nov.	9,24	15,29	11,15	8,03	9,01	8,76	9,18	8,98
dec.	9,22	15,10	11,19	7,95	8,95	8,82	9,09	8,90
2024 ian.	9,20	15,12	11,23	7,90	8,88	8,79	9,00	8,82
feb.	9,20	15,20	11,28	7,86	8,89	8,86	8,97	8,80
mar.	9,14	15,26	11,17	7,79	8,83	8,80	8,90	8,75
apr.	9,04	15,29	11,02	7,69	8,76	8,72	8,85	8,68
mai	8,99	15,28	10,90	7,64	8,77	8,72	8,86	8,69
iun.	8,96	15,43	10,79	7,59	8,65	8,52	8,77	8,66
iul.	8,84	15,17	10,63	7,50	8,65	8,59	8,71	8,65

\*) sunt incluse și instituțiile fără scop lucrativ în serviciul gospodăriilor populației.

Notă: În baza de calcul a ratelor dobânzii aferente creditelor existente în sold la sfârșitul lunii de referință nu sunt incluse creditelor neperformante, creditelor destinate restructurării datoriei acordate la rate de dobândă sub condițiile pieței și dobânda de încasat acumulată și care nu a ajuns la scadență.

## 10.5.2. Credite noi

(% p.a.)

Perioada	Credite noi acordate gospodăriilor populației*				Credite noi acordate societăților nefinanciare			
	Total	cu scadența inițială			Total	cu scadența inițială		
		până la 1 an inclusiv	peste 1 an și până la 5 ani inclusiv	peste 5 ani		până la 1 an inclusiv	peste 1 an și până la 5 ani inclusiv	peste 5 ani
2020	6,67	11,66	9,04	5,00	4,65	3,97	4,73	5,06
2021	6,02	11,23	8,52	3,87	4,58	4,02	5,19	4,62
2022	9,40	18,09	12,72	7,15	9,93	9,04	10,68	10,77
2023	8,58	12,70	11,71	6,95	8,69	7,84	9,23	8,84
2023 iul.	9,38	9,87	11,79	7,14	8,70	7,75	9,79	9,38
aug.	9,34	10,02	11,83	7,10	8,58	7,59	9,72	9,28
sep.	9,09	10,53	11,65	7,00	8,92	7,83	9,49	9,79
oct.	8,94	11,48	11,48	6,97	8,73	7,63	9,28	10,06
nov.	8,91	12,48	11,37	6,99	8,77	7,65	9,66	9,29
dec.	8,58	12,70	11,71	6,95	8,69	7,84	9,23	8,84
2024 ian.	9,11	12,88	11,76	7,11	8,74	7,78	9,20	9,19
feb.	9,03	13,05	11,48	6,88	8,80	7,65	9,86	9,62
mar.	8,52	11,70	10,20	6,75	8,49	7,28	9,72	9,01
apr.	8,28	11,20	9,64	6,69	8,44	7,20	9,32	9,54
mai	8,12	9,20	9,43	6,61	8,12	7,03	8,83	9,11
iun.	7,96	9,55	9,33	6,50	8,15	7,02	8,60	8,86
iul.	7,90	8,82	9,18	6,39	8,00	6,83	8,68	8,45

\*) sunt incluse și instituțiile fără scop lucrativ în serviciul gospodăriilor populației.

Notă: Datele anuale reprezintă ratele medii ale dobânzilor aferente lunii decembrie.

În baza de calcul a ratelor dobânzii aferente contractelor noi de credit nu sunt incluse creditelor acordate pe descoperit de cont, creditelor reînnoibile automat (revolving), creanțele aferente cardurilor de credit, creditelor neperformante, creditelor destinate restructurării datoriei acordate la rate de dobândă sub condițiile pieței și dobânda de încasat acumulată și care nu a ajuns la scadență.

**10.6. Credite în euro****10.6.1. Credite existente în sold**

(% p.a.)

Perioada	Credite acordate gospodăriilor populației*				Credite acordate societăților nefinanciare			
	Total	cu scadența inițială			Total	cu scadența inițială		
		până la 1 an inclusiv	peste 1 an și până la 5 ani inclusiv	peste 5 ani		până la 1 an inclusiv	peste 1 an și până la 5 ani inclusiv	peste 5 ani
2020	3,96	8,79	5,73	3,95	2,55	1,93	2,45	2,76
2021	3,85	6,67	5,27	3,84	2,42	1,87	2,33	2,62
2022	5,76	8,04	6,48	5,75	4,00	3,53	4,06	4,18
2023	8,11	10,36	7,77	8,11	6,34	5,97	6,33	6,51
2023 iul.	7,75	9,83	7,70	7,75	5,93	5,54	5,92	6,10
aug.	7,82	10,10	7,66	7,82	6,03	5,69	6,05	6,17
sep.	7,91	10,24	7,76	7,91	6,15	5,81	6,19	6,28
oct.	8,05	10,58	7,82	8,05	6,30	5,91	6,35	6,45
nov.	8,09	10,42	7,75	8,09	6,33	5,93	6,34	6,49
dec.	8,11	10,36	7,77	8,11	6,34	5,97	6,33	6,51
2024 ian.	8,08	10,07	7,74	8,08	6,31	5,93	6,33	6,47
feb.	8,07	10,33	7,69	8,07	6,30	5,91	6,32	6,46
mar.	8,06	10,27	7,64	8,06	6,29	5,90	6,30	6,45
apr.	8,04	10,28	7,57	8,04	6,30	5,93	6,31	6,44
mai	8,02	10,15	7,62	8,02	6,25	5,85	6,24	6,42
iun.	7,95	9,98	7,50	7,95	6,19	5,76	6,22	6,36
iul.	7,84	10,04	7,52	7,84	6,09	5,60	6,14	6,27

\*) sunt incluse și instituțiile fără scop lucrativ în serviciul gospodăriilor populației.

Notă: În baza de calcul a ratelor dobânzii aferente creditelor existente în sold la sfârșitul lunii de referință nu sunt incluse creditele neperformante, creditele destinate restructurării datoriei acordate la rate de dobândă sub condițiile pieței și dobânda de încasat acumulată și care nu a ajuns la scadență.

**10.6.2. Credite noi**

(% p.a.)

Perioada	Credite noi acordate gospodăriilor populației*				Credite noi acordate societăților nefinanciare			
	Total	cu scadența inițială			Total	cu scadența inițială		
		până la 1 an inclusiv	peste 1 an și până la 5 ani inclusiv	peste 5 ani		până la 1 an inclusiv	peste 1 an și până la 5 ani inclusiv	peste 5 ani
2020	4,07	c	4,74	3,96	3,03	2,36	3,85	2,81
2021	3,18	c	3,71	2,98	2,69	1,97	3,21	2,48
2022	4,75	c	5,56	4,69	4,55	4,24	4,74	4,54
2023	7,58	x	c	7,66	6,59	6,17	6,70	6,68
2023 iul.	6,79	c	6,92	6,76	6,04	5,77	6,20	6,31
aug.	6,77	c	6,87	6,75	5,82	5,40	6,32	5,99
sep.	7,16	x	6,93	7,20	6,67	6,33	7,60	6,26
oct.	7,44	x	c	7,52	6,26	5,96	6,39	6,37
nov.	7,35	c	c	7,41	6,56	6,39	6,27	6,88
dec.	7,58	x	c	7,66	6,59	6,17	6,70	6,68
2024 ian.	7,81	x	c	7,91	6,29	6,13	6,71	6,17
feb.	7,71	x	c	7,83	6,31	5,86	6,90	6,22
mar.	7,52	x	c	7,64	6,49	6,07	6,58	6,81
apr.	7,72	c	c	7,82	6,57	6,02	6,48	6,75
mai	7,63	c	c	7,78	6,40	6,07	6,38	6,55
iun.	7,31	c	6,05	7,74	6,56	6,11	6,94	6,53
iul.	7,43	c	c	7,55	6,07	5,80	5,92	6,68

\*) sunt incluse și instituțiile fără scop lucrativ în serviciul gospodăriilor populației.

Notă: Datele anuale reprezintă ratele medii ale dobânzilor aferente lunii decembrie.

În baza de calcul a ratelor dobânzii aferente contractelor noi de credit nu sunt incluse creditele acordate pe descoperit de cont, creditele reînnoibile automat (revolving), creanțele aferente cardurilor de credit, creditele neperformante, creditele destinate restructurării datoriei acordate la rate de dobândă sub condițiile pieței și dobânda de încasat acumulată și care nu a ajuns la scadență.

## 10.7. Credite în lei pe tipuri de credite

## 10.7.1. Credite existente în sold

(% p.a.)

Perioada	Credite acordate gospodăriilor populației*								
	credite acordate pe descoperit de cont	credite pentru locuințe					credite pentru consum și alte scopuri		
		total	cu scadența inițială			total	cu scadența inițială		peste 5 ani
			până la 1 an inclusiv	peste 1 an și până la 5 ani inclusiv	peste 5 ani		până la 1 an inclusiv	peste 1 an și până la 5 ani inclusiv	
2020	8,71	4,77	4,60	4,61	4,77	9,76	11,12	10,07	8,11
2021	8,44	4,34	4,94	4,20	4,34	9,23	11,10	9,40	7,67
2022	12,25	7,52	9,06	6,15	7,53	10,79	15,19	10,52	10,01
2023	12,66	7,83	c	7,04	7,83	11,38	15,11	11,21	9,70
2023 iul.	12,36	8,09	c	7,29	8,09	11,21	15,39	11,06	9,83
2023 aug.	12,35	8,03	c	7,29	8,04	11,26	15,21	11,11	9,85
2023 sep.	12,36	7,98	c	7,14	7,98	11,30	15,09	11,17	9,90
2023 oct.	12,32	7,92	c	7,11	7,93	11,32	15,05	11,20	9,88
2023 nov.	12,35	7,88	c	7,08	7,88	11,32	15,30	11,17	9,86
2023 dec.	12,66	7,83	c	7,04	7,83	11,38	15,11	11,21	9,70
2024 ian.	12,59	7,78	c	7,02	7,78	11,41	15,14	11,25	9,66
2024 feb.	12,58	7,73	c	6,99	7,73	11,45	15,21	11,30	9,68
2024 mar.	12,60	7,66	c	6,93	7,66	11,36	15,27	11,19	9,66
2024 apr.	12,51	7,56	c	6,89	7,56	11,23	15,30	11,04	9,60
2024 mai	12,53	7,51	c	6,82	7,51	11,13	15,29	10,92	9,56
2024 iun.	12,55	7,46	c	6,75	7,46	11,05	15,44	10,81	9,54
2024 iul.	12,47	7,38	c	6,71	7,38	10,88	15,19	10,64	9,40

Perioada	Credite acordate societăților nefinanciare			
	credite acordate pe descoperit de cont	cu scadența inițială		
		până la 1 an inclusiv	peste 1 an și până la 5 ani inclusiv	peste 5 ani
2020	4,58	4,71	4,84	4,81
2021	4,51	4,65	5,00	4,68
2022	9,20	9,72	10,59	10,10
2023	8,55	8,82	9,09	8,90
2023 iul.	8,54	8,82	9,33	9,04
2023 aug.	8,60	8,89	9,29	9,02
2023 sep.	8,76	9,00	9,20	8,98
2023 oct.	8,67	8,79	9,22	9,01
2023 nov.	8,62	8,76	9,18	8,98
2023 dec.	8,55	8,82	9,09	8,90
2024 ian.	8,44	8,79	9,00	8,82
2024 feb.	8,52	8,86	8,97	8,80
2024 mar.	8,54	8,80	8,90	8,75
2024 apr.	8,51	8,72	8,85	8,68
2024 mai	8,56	8,72	8,86	8,69
2024 iun.	8,43	8,52	8,77	8,66
2024 iul.	8,39	8,59	8,71	8,65

\*) sunt incluse și instituțiile fără scop lucrativ în serviciul gospodăriilor populației.

Notă: Datele anuale reprezintă ratele medii ale dobânzilor aferente lunii decembrie.

În baza de calcul a ratelor dobânzii aferente creditelor existente în sold la sfârșitul lunii de referință nu sunt incluse creditele neperformante, creditele destinate restructurării datoriei acordate la rate de dobândă sub condițiile pieței și dobânda de incasat acumulată și care nu a ajuns la scadență.

## 10.7. Credite în lei pe tipuri de credite

## 10.7.2. Credite noi

(% p.a.)

Perioada	Credite noi acordate gospodăriilor populației*											
	credite noi pentru locuințe						credite noi pentru consum					
	total	cu scadența inițială				Dobânda anuală efectivă medie	total	cu scadența inițială			Dobânda anuală efectivă medie	
		până la 1 an inclusiv	peste 1 an și până la 5 ani inclusiv	peste 5 ani și până la 10 ani inclusiv	peste 10 ani			până la 1 an inclusiv	peste 1 an și până la 5 ani inclusiv	peste 5 ani		
2020	4,81	x	4,85	5,02	4,81	5,09	9,16	17,44	9,13	8,97	9,90	
2021	3,69	c	3,96	3,85	3,68	4,00	8,67	14,20	8,62	8,53	9,36	
2022	7,05	c	7,09	7,17	7,04	7,41	12,78	20,45	12,80	9,25	14,12	
2023	6,82	c	6,71	6,74	6,83	7,90	11,76	13,87	11,83	10,28	13,14	
2023	iul.	7,06	c	7,50	6,86	7,07	7,55	11,83	11,75	11,85	10,84	13,09
	aug.	7,01	c	7,07	6,75	7,02	8,04	11,88	11,76	11,90	10,69	13,10
	sep.	6,92	c	6,95	6,88	6,93	7,70	11,72	12,50	11,72	10,80	12,97
	oct.	6,89	c	6,76	6,74	6,89	8,01	11,53	13,40	11,54	10,15	12,84
	nov.	6,90	c	6,98	6,90	6,90	7,95	11,42	14,03	11,43	10,33	12,90
	dec.	6,82	c	6,71	6,74	6,83	7,90	11,76	13,87	11,83	10,28	13,14
	2024	ian.	6,97	c	6,87	6,79	6,98	8,02	11,75	13,48	11,80	10,36
feb.	6,81	c	6,75	6,66	6,81	7,96	11,51	13,73	11,52	10,32	12,75	
mar.	6,69	c	6,64	6,50	6,70	7,97	10,19	11,90	10,21	8,84	11,27	
apr.	6,62	c	6,44	6,50	6,63	7,99	9,65	11,24	9,66	8,74	10,69	
mai	6,56	c	6,35	6,43	6,57	8,06	9,42	9,18	9,44	8,48	10,47	
iun.	6,44	c	6,28	6,34	6,45	7,93	9,37	9,72	9,39	8,61	10,53	
iul.	6,32	x	6,38	6,26	6,33	7,81	9,19	9,87	9,20	8,46	10,23	

Perioada	Credite noi acordate gospodăriilor populației*				Credite noi acordate societăților nefinanciare								
	(continuare)				credite noi pentru alte scopuri			cu valoarea până la 1 milion echivalent euro			cu valoarea peste 1 milion echivalent euro		
	total	cu scadența inițială			total	cu scadența inițială			total	cu scadența inițială			
		până la 1 an inclusiv	peste 1 an și până la 5 ani inclusiv	peste 5 ani		până la 1 an inclusiv	peste 1 an și până la 5 ani inclusiv	peste 5 ani		până la 1 an inclusiv	peste 1 an și până la 5 ani inclusiv	peste 5 ani	
2020	6,14	6,10	6,23	6,03	4,73	4,19	5,13	4,91	4,57	3,61	4,35	5,11	
2021	5,34	6,39	5,51	4,88	4,91	4,32	5,34	4,96	4,13	3,75	4,82	4,23	
2022	11,33	12,26	11,40	10,77	10,10	8,99	11,15	10,71	9,69	9,10	9,96	10,85	
2023	9,81	10,40	9,83	9,62	8,93	7,97	9,61	9,52	8,43	7,62	8,85	8,44	
2023	iul.	9,50	9,04	9,88	10,49	9,18	8,22	10,00	9,65	7,70	7,12	8,93	8,76
	aug.	9,49	9,03	9,78	9,85	9,17	8,04	10,09	9,58	7,57	7,13	8,68	7,84
	sep.	9,62	9,26	9,81	9,88	9,12	7,89	10,04	10,07	8,68	7,73	9,05	9,27
	oct.	9,89	9,56	10,07	9,72	8,98	7,79	10,02	9,76	8,27	7,18	8,17	10,40
	nov.	9,84	9,87	10,11	9,37	8,94	7,68	9,87	9,50	8,39	7,58	9,09	8,97
	dec.	9,81	10,40	9,83	9,62	8,93	7,97	9,61	9,52	8,43	7,62	8,85	8,44
	2024	ian.	9,81	10,09	10,23	9,31	8,88	7,75	9,33	9,37	8,44	7,83	8,67
feb.	10,22	10,47	10,37	9,87	8,95	7,68	10,14	10,00	8,40	7,59	9,17	8,75	
mar.	10,01	10,58	10,03	9,77	9,00	7,85	10,17	9,76	7,70	6,31	9,05	8,09	
apr.	9,41	10,62	9,26	9,80	8,82	7,67	9,74	9,82	7,68	6,14	8,28	9,24	
mai	9,71	9,51	9,75	9,51	8,51	7,46	9,05	9,28	7,45	6,48	8,37	8,53	
iun.	8,60	9,11	8,57	8,87	8,49	7,51	8,81	9,12	7,61	6,39	8,23	8,33	
iul.	8,62	8,28	8,76	9,62	8,40	7,53	8,80	8,85	7,17	5,58	8,35	7,85	

\*) sunt incluse și instituțiile fără scop lucrativ în serviciul gospodăriilor populației.

Notă: Datele anuale reprezintă ratele medii ale dobânzilor aferente lunii decembrie.

În baza de calcul a ratelor dobânzii aferente contractelor noi de credit nu sunt incluse creditele acordate pe descoperit de cont, creditele reînnoibile automat (revolving), creanțele aferente cardurilor de credit, creditele neperformante, creditele destinate restructurării datoriei acordate la rate de dobândă sub condițiile pieței și dobânda de încasat acumulată și care nu a ajuns la scadență.

## 10.8. Credite în euro pe tipuri de credite

## 10.8.1. Credite existente în sold

(% p.a.)

Perioada	Credite acordate gospodăriilor populației*										
	credite acordate pe descoperit de cont	total	credite pentru locuințe				total	credite pentru consum și alte scopuri			
			cu scadența inițială			cu scadența inițială					
			până la 1 an inclusiv	peste 1 an și până la 5 ani inclusiv	peste 5 ani	până la 1 an inclusiv		peste 1 an și până la 5 ani inclusiv	peste 5 ani		
2020	9,36	3,63	c	3,26	3,63	4,80	8,91	5,91	4,77		
2021	9,10	3,53	c	3,31	3,53	4,68	6,97	5,37	4,65		
2022	10,27	5,53	6,57	4,37	5,53	6,37	8,17	6,58	6,35		
2023	12,38	7,90	c	6,81	7,90	8,70	10,48	7,81	8,73		
2023	iul.	11,28	7,54	c	6,25	7,54	8,35	9,95	7,77	8,36	
	aug.	11,72	7,61	c	6,30	7,61	8,42	10,22	7,71	8,43	
	sep.	11,90	7,70	c	6,46	7,70	8,52	10,36	7,81	8,53	
	oct.	12,05	7,84	c	6,57	7,84	8,65	10,72	7,87	8,66	
	nov.	11,82	7,88	c	6,62	7,88	8,68	10,54	7,79	8,70	
	dec.	12,38	7,90	c	6,81	7,90	8,70	10,48	7,81	8,73	
2024	ian.	12,25	7,88	c	6,67	7,88	8,68	10,16	7,79	8,70	
	feb.	12,32	7,86	c	6,69	7,86	8,66	10,44	7,73	8,69	
	mar.	12,26	7,85	c	6,69	7,85	8,66	10,38	7,69	8,68	
	apr.	12,27	7,83	c	6,70	7,83	8,63	10,39	7,61	8,65	
	mai	12,19	7,81	c	6,66	7,81	8,60	10,24	7,67	8,62	
	iun.	12,13	7,75	c	6,57	7,75	8,53	10,06	7,54	8,56	
	iul.	12,05	7,64	c	6,53	7,64	8,41	10,13	7,57	8,43	

Perioada	Credite acordate societăților nefinanciare				
	credite acordate pe descoperit de cont	cu scadența inițială			peste 5 ani
		până la 1 an inclusiv	peste 1 an și până la 5 ani inclusiv	peste 5 ani	
2020	1,74	1,93	2,45	2,76	
2021	1,65	1,87	2,33	2,62	
2022	3,31	3,53	4,06	4,18	
2023	5,81	5,97	6,33	6,51	
2023	iul.	5,33	5,54	5,92	6,10
	aug.	5,52	5,69	6,05	6,17
	sep.	5,64	5,81	6,19	6,28
	oct.	5,71	5,91	6,35	6,45
	nov.	5,77	5,93	6,34	6,49
	dec.	5,81	5,97	6,33	6,51
2024	ian.	5,76	5,93	6,33	6,47
	feb.	5,78	5,91	6,32	6,46
	mar.	5,82	5,90	6,30	6,45
	apr.	5,77	5,93	6,31	6,44
	mai	5,75	5,85	6,24	6,42
	iun.	5,57	5,76	6,22	6,36
	iul.	5,49	5,60	6,14	6,27

\*) sunt incluse și instituțiile fără scop lucrativ în serviciul gospodăriilor populației.

Notă: Datele anuale reprezintă ratele medii ale dobânzilor aferente lunii decembrie.

În baza de calcul a ratelor dobânzii aferente creditelor existente în sold la sfârșitul lunii de referință nu sunt incluse creditele neperformante, creditele destinate restructurării datoriei acordate la rate de dobândă sub condițiile pieței și dobânda de încasat acumulată și care nu a ajuns la scadență.

## 10.8. Credite în euro pe tipuri de credite

## 10.8.2. Credite noi

(% p.a.)

Perioada	Credite noi acordate gospodăriilor populației*											
	total	credite noi pentru locuințe					Dobânda anuală efectivă medie	total	credite noi pentru consum			
		cu scadența inițială				peste 10 ani			cu scadența inițială			Dobânda anuală efectivă medie
		până la 1 an inclusiv	peste 1 an și până la 5 ani inclusiv	peste 5 ani și până la 10 ani inclusiv	peste 1 an și până la 5 ani inclusiv				peste 5 ani			
2020	3,69	x	c	3,75	3,69	4,00	4,74	c	4,91	4,86	4,84	
2021	2,80	x	c	2,45	2,82	3,03	3,66	c	3,74	4,38	3,74	
2022	4,65	x	c	5,00	4,64	5,31	5,52	c	5,72	5,21	5,98	
2023	7,32	x	c	c	7,35	7,68	7,99	x	c	8,36	8,11	
2023	iul.	6,53	x	x	7,47	6,46	6,88	7,46	c	c	7,91	8,48
	aug.	6,65	x	x	6,13	6,67	7,10	7,38	c	c	7,77	7,69
	sep.	6,91	x	x	8,36	6,88	7,33	7,64	x	c	8,08	7,81
	oct.	7,22	x	c	6,98	7,23	7,52	7,77	x	c	8,18	7,90
	nov.	7,03	x	c	7,10	7,02	7,48	7,78	c	c	8,23	7,91
	dec.	7,32	x	c	c	7,35	7,68	7,99	x	c	8,36	8,11
	2024	ian.	7,71	x	x	7,00	7,74	7,99	8,17	x	c	c
feb.	7,46	x	c	6,87	7,49	7,69	7,99	x	c	8,48	8,13	
mar.	7,31	x	c	7,63	7,31	7,70	7,71	x	c	c	7,87	
apr.	7,61	x	c	7,33	7,63	7,85	7,86	c	c	8,25	7,93	
mai	7,39	x	x	6,90	7,41	7,54	7,94	c	c	8,73	8,18	
iun.	7,29	x	c	x	7,29	7,50	7,61	c	c	c	7,72	
iul.	7,24	x	c	c	7,24	7,51	7,63	c	c	8,34	7,92	

Perioada	Credite noi acordate gospodăriilor populației* (continuare)				Credite noi acordate societăților nefinanciare								
	total	credite noi pentru alte scopuri			total	cu valoarea până la 1 milion echivalent euro			total	cu valoarea peste 1 milion echivalent euro			
		cu scadența inițială				cu scadența inițială				cu scadența inițială			
		până la 1 an inclusiv	peste 1 an și până la 5 ani inclusiv	peste 5 ani		până la 1 an inclusiv	peste 1 an și până la 5 ani inclusiv	peste 5 ani		până la 1 an inclusiv	peste 1 an și până la 5 ani inclusiv	peste 5 ani	
2020	c	c	c	c	2,50	2,15	2,95	2,58	3,18	2,52	4,08	2,84	
2021	3,71	x	c	c	2,42	1,94	2,76	2,66	2,76	2,01	3,29	2,45	
2022	5,17	x	c	5,31	4,45	3,80	4,72	4,80	4,57	4,40	4,74	4,49	
2023	c	x	c	c	6,30	5,95	6,28	6,79	6,64	6,27	6,78	6,67	
2023	iul.	6,91	c	c	c	6,11	5,77	6,11	6,71	6,01	5,77	6,25	6,20
	aug.	4,78	x	c	c	6,15	5,91	6,28	6,37	5,68	5,19	6,35	5,89
	sep.	7,00	x	c	c	6,32	5,91	6,66	6,66	6,80	6,51	8,02	6,16
	oct.	c	x	c	c	6,62	6,15	7,09	6,76	6,13	5,83	6,06	6,30
	nov.	7,82	x	x	7,82	6,47	6,09	6,64	6,86	6,60	6,60	6,01	6,89
	dec.	c	x	c	c	6,30	5,95	6,28	6,79	6,64	6,27	6,78	6,67
	2024	ian.	7,42	x	x	7,42	6,31	5,91	6,60	6,62	6,28	6,25	6,75
feb.	c	x	c	c	6,34	5,76	6,79	6,65	6,29	5,95	7,01	6,10	
mar.	c	x	x	c	6,53	5,84	6,76	7,03	6,47	6,15	6,52	6,75	
apr.	c	x	c	c	6,32	5,81	6,60	6,67	6,65	6,25	6,39	6,76	
mai	7,73	x	x	7,73	6,22	5,70	6,34	6,72	6,46	6,37	6,39	6,52	
iun.	6,51	x	c	c	6,14	5,87	6,16	6,43	6,67	6,27	7,13	6,54	
iul.	c	x	c	c	5,99	5,73	6,33	6,33	6,10	5,86	5,86	6,76	

\*) sunt incluse și instituțiile fără scop lucrativ în serviciul gospodăriilor populației.

Notă: Datele anuale reprezintă ratele medii ale dobânzilor aferente lunii decembrie.

În baza de calcul a ratelor dobânzii aferente contractelor noi de credit nu sunt incluse creditele acordate pe descoperit de cont, creditele reînnoibile automat (revolving), creanțele aferente cardurilor de credit, creditele neperformante, creditele destinate restructurării datoriei acordate la rate de dobândă sub condițiile pieței și dobândă de încasat acumulată și care nu a ajuns la scadență.



# 11. INDICATORI DE RISC BANCAR

## 11.1. Principalii indicatori de prudențialitate

(procente)

Perioada	Rata fondurilor proprii totale (fostul indicator de solvabilitate) <sup>1,2</sup>	Rata fondurilor proprii de nivel 1 <sup>1,2</sup>	Rata fondurilor proprii de nivel 1 de bază <sup>1,2</sup>	Efectul de levier <sup>1,2</sup>	Rata generală de risc <sup>2</sup>	Plasamente și credite interbancare (valoarea brută)/ Total activ (valoarea brută)	Credite acordate clientelei nebancaire (valoarea brută) / Total activ (valoarea brută)
2020	25,14	23,22	23,11	10,33	32,71	18,41	51,58
2021	23,32	20,86	20,76	8,62	30,39	16,28	53,58
2022	23,40	20,48	19,98	8,49	29,87	16,57	55,55
2023	23,60	20,66	20,21	8,15	28,41	19,93	52,45
2023 iul.	x	x	x	x	x	17,00	53,83
aug.	x	x	x	x	x	16,83	53,80
sep.	22,30	19,22	18,75	7,83	29,49	18,21	53,05
oct.	x	x	x	x	x	18,63	53,48
nov.	x	x	x	x	x	18,38	53,75
dec.	23,60	20,66	20,21	8,15	28,41	19,93	52,45
2024 ian.	x	x	x	x	x	20,77	50,84
feb.	x	x	x	x	x	19,22	52,11
mar.	22,91	20,05	19,61	7,87	28,15	19,86	51,05
apr.	x	x	x	x	x	18,82	52,66
mai	x	x	x	x	x	19,13	51,38
iun.	24,05	21,12	20,68	8,22	27,90	19,72	50,94
iul.	x	x	x	x	x	17,38	51,42

1) Din iunie 2014 indicatorii au la bază informațiile transmise de bănci conform prevederilor Regulamentului (UE) nr. 680/2014 al Comisiei de stabilire a unor standarde tehnice de punere în aplicare cu privire la raportarea în scopuri de supraveghere a instituțiilor în conformitate cu Regulamentul (UE) nr. 575/2013 al Parlamentului European și al Consiliului. Odată cu intrarea în vigoare a Regulamentului (UE) nr. 680/2014, indicatorul „Efect de levier” face parte din pachetul de raportare potrivit standardelor tehnice menționate și este raportat ca atare de instituțiile de credit. Din iunie 2021, Regulamentul (UE) nr. 680/2014 a fost înlocuit cu Regulamentul (UE) nr. 451/2021.

2) Indicatorii cuprind numai băncile persoane juridice române.

**11.1. Principalii indicatori de prudențialitate**

(procente)

(continuare)

Perioada	Active depreciate ale clientelei nebancaire (valoare netă) / Total portofoliu credite aferent clientelei nebancaire (valoare netă) <sup>3</sup>	Active depreciate ale clientelei nebancaire (valoare netă) / Total datorii <sup>3</sup>	Active depreciate ale clientelei nebancaire (valoare netă) / Total active (valoare netă) <sup>3</sup>	Rata creditelor neperformante potrivit definiției ABE <sup>2,4</sup>	Indicatorul de acoperire a necesarului de lichiditate <sup>5</sup>
2020	1,30	0,73	0,65	3,83	265,86
2021	1,13	0,66	0,59	3,35	238,75
2022	0,93	0,55	0,51	2,65	209,16
2023	0,92	0,52	0,48	2,37	280,61
2023					
iul.	1,02	0,59	0,54	2,68	234,49
aug.	1,00	0,58	0,53	2,65	253,44
sep.	0,99	0,57	0,51	2,61	247,98
oct.	0,94	0,54	0,49	2,47	258,19
nov.	0,90	0,53	0,48	2,42	259,69
dec.	0,92	0,52	0,48	2,37	280,61
2024					
ian.	1,00	0,55	0,50	2,39	287,83
feb.	0,97	0,55	0,50	2,39	290,11
mar.	0,99	0,55	0,50	2,41	286,05
apr.	0,96	0,54	0,49	2,41	265,02
mai	0,99	0,55	0,50	2,48	270,49
iun.	1,17	0,64	0,58	2,49	244,51
iul.	0,97	0,54	0,49	2,55	229,94

3) Conform Ordinului BNR nr. 27/2010, Ordinului BNR nr. 9/2017 și Ordinului BNR nr. 10/2017, cu modificările și completările ulterioare.

4) Potrivit Ordinului BNR nr. 9/2017 pentru aprobarea Normelor metodologice privind întocmirea situațiilor financiare FINREP la nivel individual, conforme cu Standardele internaționale de raportare financiară, aplicabile instituțiilor de credit în scopuri de supraveghere prudențială, expunerile neperformante sunt acele expuneri enumerate la articolul 47a alineatul (3) din CRR.

5) Conform Regulamentului delegat (UE) 2015/61 al Comisiei de completare a Regulamentului (UE) nr. 575/2013; indicatorul se calculează ca raport între rezerva de lichidități a unei instituții de credit și ieșirile sale nete de lichidități în decursul unei perioade de criză de 30 de zile calendaristice și se exprimă în procente.

## 11.2. Informații de risc de credit\*

Perioada	Total sume datorate - risc global (mil. lei)	Total sume restante (mil. lei)	Număr debitori (persoane fizice și juridice)	Număr debitori cu restante (persoane fizice și juridice)	Număr interogări ale bazei de date a CRC pentru debitorii proprii și potențiali	Număr interogări ale bazei de date a CRC pentru debitorii potențiali, cu acordul acestora	Număr credite acordate și angajamente asumate de către instituțiile de credit	Număr debitori (persoane fizice și juridice) raportați de două sau mai multe persoane declarante**	Număr debitori (persoane fizice și juridice) total persoane declarante**	Număr debitori cu restante (persoane fizice și juridice) total persoane declarante**	
<b>a) Instituții de credit</b>											
2020	376 457	17 346	1 461 339	159 647	116 968	55 251	2 571 460	168 461	1 580 498	176 888	
2021	430 591	16 374	1 567 016	171 811	120 179	57 248	2 802 741	181 133	1 695 819	188 897	
2022	489 811	15 458	1 630 254	196 680	126 323	53 611	2 960 539	193 201	1 765 179	215 436	
2023	525 247	16 143	1 712 604	205 652	135 080	63 555	3 103 801	205 372	1 859 305	227 399	
2023	iul.	511 472	15 894	1 677 201	209 072	148 241	73 764	3 050 673	199 753	1 819 414	227 862
	aug.	514 875	16 023	1 690 187	209 108	145 044	71 189	3 072 978	201 193	1 833 509	229 146
	sep.	517 374	16 102	1 700 762	212 839	143 941	71 349	3 089 685	202 630	1 845 258	234 534
	oct.	520 169	16 072	1 710 285	209 052	155 384	74 078	3 106 011	204 636	1 853 345	230 653
	nov.	518 595	16 104	1 713 877	206 723	166 363	81 670	3 111 840	205 869	1 859 549	228 015
	dec.	525 247	16 143	1 712 604	205 652	135 080	63 555	3 103 801	205 372	1 859 305	227 399
2024	ian.	525 815	16 316	1 716 627	204 226	136 963	65 055	3 105 744	206 319	1 863 907	225 741
	feb.	526 570	16 365	1 728 944	209 325	155 046	78 713	3 125 906	207 616	1 877 660	230 087
	mar.	530 326	16 405	1 748 477	206 910	172 478	85 411	3 162 240	210 359	1 899 791	228 385
	apr.	534 113	16 510	1 768 720	202 205	195 704	92 594	3 198 022	212 691	1 922 504	223 194
	mai	539 239	16 492	1 783 748	201 627	196 642	92 546	3 219 240	214 070	1 942 334	224 261
	iun.	549 211	16 736	1 800 561	213 132	162 566	80 118	3 251 939	216 091	1 960 411	236 896
	iul.	558 311	16 815	1 824 490	205 185	176 038	91 879	3 300 298	219 245	1 984 521	227 043
<b>b) IFN + IEME + IP</b>											
2020	32 130	1 053	178 053	20 196	20 749	14 967	335 324				
2021	35 191	1 034	189 721	20 427	21 844	15 827	353 801				
2022	41 058	1 067	200 167	22 563	22 124	16 565	382 097				
2023	47 288	1 179	217 554	26 393	25 933	17 982	418 006				
2023	iul.	45 325	1 056	210 001	23 090	25 899	18 698	406 410			
	aug.	45 732	1 110	212 165	24 313	28 138	20 215	410 042			
	sep.	46 181	1 191	214 626	26 283	29 159	20 406	413 405			
	oct.	46 460	1 151	213 557	26 322	32 004	22 216	413 208			
	nov.	47 109	1 187	216 789	26 040	30 943	21 654	418 229			
	dec.	47 288	1 179	217 554	26 393	25 933	17 982	418 006			
2024	ian.	46 950	1 190	217 690	26 113	27 924	20 223	417 549			
	feb.	47 672	1 178	219 510	25 368	32 804	23 691	421 608			
	mar.	48 731	1 164	223 268	25 926	34 137	24 650	427 791			
	apr.	49 699	1 174	226 598	25 404	31 777	22 582	433 056			
	mai	50 844	1 186	232 131	26 972	29 397	20 846	448 173			
	iun.	51 729	1 231	234 261	28 444	28 379	20 266	452 937			
	iul.	52 218	1 240	235 531	26 300	32 295	22 547	454 813			

\*) se referă la expunerea față de un singur debitor, expunere egală sau mai mare de 20 000 lei.

\*\*) Persoane declarante sunt instituțiile de credit, instituțiile financiare nebancale înscrise în Registrul special (IFN), instituțiile emitente de monedă electronică care înregistrează un nivel semnificativ al activității de creditare (IEME) și instituțiile de plată care înregistrează un nivel semnificativ al activității de creditare (IP).

Notă: Începând cu data de 1 februarie 2012 a intrat în vigoare Regulamentul BNR nr. 2/2012 privind organizarea și funcționarea la Banca Națională a României a Centralei Riscului de Credit, republicat în Monitorul Oficial al României, Partea I, nr. 717 din 18.07.2022.

**11.3. Credite acordate și angajamente asumate de instituțiile de credit\***

(milioane lei)

Perioada	Total sume acordate	Forma de proprietate a beneficiarului de credit							Moneda				
		Proprietate privată	Proprietate de stat	Proprietate mixtă		Proprietate cooperatistă	Persoane fizice	Proprietate obștească	Lei	Euro	Dolari SUA	Alte valute	
				Societăți comerciale cu participare de capital străin	Societăți comerciale cu participare de capital privat și de stat autohton								
2020	466 694	255 529	18 143	3 782	2 748	490	179 084	6 918	299 544	154 494	7 858	4 797	
2021	526 688	294 505	19 549	3 918	2 811	562	197 704	7 639	351 307	163 328	7 998	4 055	
2022	594 260	342 505	25 020	5 098	3 308	773	208 588	8 967	387 380	195 620	7 617	3 643	
2023	640 786	377 189	27 943	6 250	2 543	960	215 590	10 312	420 587	208 838	7 987	3 375	
2023	iul.	621 786	364 471	26 380	6 273	2 893	891	211 477	9 400	406 152	204 172	7 967	3 496
	aug.	626 082	367 165	26 775	6 250	3 092	931	212 376	9 494	408 993	205 421	8 199	3 469
	sep.	630 172	369 665	26 830	6 164	3 049	945	213 739	9 781	413 063	205 870	7 801	3 438
	oct.	632 585	371 759	26 722	5 909	2 753	971	214 423	10 047	415 979	205 504	7 683	3 419
	nov.	634 583	372 358	27 185	6 272	2 543	980	215 077	10 168	417 785	205 542	7 870	3 386
	dec.	640 786	377 189	27 943	6 250	2 543	960	215 590	10 312	420 587	208 838	7 987	3 375
2024	ian.	642 066	377 819	28 071	6 311	2 507	953	216 097	10 308	422 500	208 308	7 915	3 342
	feb.	642 878	377 552	27 742	6 320	2 506	933	217 305	10 520	423 993	207 854	7 711	3 321
	mar.	648 161	381 148	27 407	5 922	2 506	938	219 265	10 975	427 425	209 810	7 635	3 291
	apr.	653 992	384 786	27 535	5 923	2 450	931	221 422	10 944	430 504	212 208	7 966	3 314
	mai	659 576	387 310	27 877	5 902	2 430	935	224 159	10 962	434 734	212 931	8 075	3 837
	iun.	669 410	395 860	28 598	4 514	2 490	949	226 033	10 966	444 259	213 430	7 906	3 814
	iul.	681 378	402 302	29 629	5 912	3 169	934	228 456	10 975	453 564	216 202	7 835	3 776

Perioada	Total sume acordate	Sector de activitate							Forma de proprietate a instituțiilor de credit		Încadrarea juridică a instituțiilor de credit	
		Industrie	Servicii	Construcții	Agricultură, silvicultură, piscicultură	Activități de intermediari financiare și asigurări	Administrație publică și apărare, asigurări sociale din sistemul public, învățământ, sănătate și asistență socială	Persoane fizice	Instituții de credit de stat și cu capital majoritar de stat	Instituții de credit private și cu capital majoritar privat	Instituții de credit - persoane juridice române	Sucursalele din România ale instituțiilor de credit străine
2020	466 694	77 950	119 998	31 605	20 757	16 462	20 835	179 084	51 331	415 363	421 235	45 459
2021	526 688	86 354	134 362	36 395	24 072	24 575	23 225	197 704	60 581	466 107	474 424	52 264
2022	594 260	106 266	151 549	43 007	28 299	30 107	26 444	208 588	66 685	527 576	533 344	60 916
2023	640 786	114 333	164 680	51 886	31 109	32 230	30 959	215 590	72 429	568 358	576 791	63 995
2023	iul.	621 786	113 279	159 898	48 263	30 110	30 278	211 477	69 753	552 033	558 394	63 392
	aug.	626 082	113 154	161 463	48 881	30 444	30 676	212 376	70 214	555 868	561 932	64 150
	sep.	630 172	114 357	161 061	49 751	30 811	30 739	213 739	70 889	559 284	567 931	62 241
	oct.	632 585	113 751	161 833	50 744	31 182	30 586	214 423	71 040	561 545	569 768	62 817
	nov.	634 583	112 925	162 514	50 879	31 356	31 038	215 077	71 227	563 356	571 515	63 068
	dec.	640 786	114 333	164 680	51 886	31 109	32 230	215 590	72 429	568 358	576 791	63 995
2024	ian.	642 066	113 482	165 913	51 828	31 186	32 474	216 097	72 729	569 337	577 702	64 363
	feb.	642 878	113 129	166 083	52 125	31 090	32 138	217 305	72 600	570 278	578 414	64 465
	mar.	648 161	113 471	166 764	53 023	31 209	32 598	219 265	73 555	574 607	582 398	65 763
	apr.	653 992	115 069	168 126	53 069	31 310	32 952	221 422	74 230	579 762	587 237	66 756
	mai	659 576	115 121	167 925	53 167	31 544	35 273	224 159	75 644	583 933	592 264	67 313
	iun.	669 410	115 121	170 828	55 327	31 921	37 400	226 033	76 959	592 451	602 426	66 985
	iul.	681 378	116 832	176 127	55 575	32 155	38 219	228 456	76 757	604 621	611 537	69 841

Perioada	Total sume acordate	Tip de risc									
		Credite de trezorerie	Credite pentru finanțarea stocurilor	Credite pentru echipamente	Credite pentru finanțarea operațiunilor de comerț exterior	Creanțe comerciale	Credite ipotecare	Alte credite pentru investiții imobiliare	Obligațiuni	Alte credite acordate clicentei	
2020	466 694	114 151	4 468	74 228	77	6 390	71 899	60 433	679	30 128	
2021	526 688	135 014	4 804	84 336	96	2 880	82 636	66 001	695	34 715	
2022	594 260	160 618	5 663	97 508	53	2 860	89 084	68 880	997	37 025	
2023	640 786	172 773	6 119	110 471	25	1 440	88 409	71 430	1 047	46 973	
2023	iul.	621 786	170 756	6 046	104 331	36	2 663	88 488	69 779	1 047	41 762
	aug.	626 082	171 445	6 251	105 189	25	2 683	88 165	70 292	1 047	42 869
	sep.	630 172	172 306	6 405	106 889	17	1 383	88 530	70 734	1 047	43 565
	oct.	632 585	171 915	6 127	107 798	21	1 447	88 266	70 818	1 047	44 343
	nov.	634 583	172 350	6 275	108 507	25	1 470	88 188	71 075	1 047	44 467
	dec.	640 786	172 773	6 119	110 471	25	1 440	88 409	71 430	1 047	46 973
2024	ian.	642 066	173 761	6 032	110 587	28	1 402	88 026	71 651	1 047	47 693
	feb.	642 878	173 612	5 944	110 337	28	1 346	88 227	72 422	1 047	47 452
	mar.	648 161	174 260	5 964	111 842	20	1 327	88 673	72 887	1 047	47 524
	apr.	653 992	174 649	6 052	112 944	54	1 358	89 076	72 923	1 047	48 500
	mai	659 576	174 800	6 082	113 661	68	1 385	90 167	72 841	1 047	49 171
	iun.	669 410	173 018	6 822	114 734	83	1 424	90 406	72 738	1 047	56 054
	iul.	681 378	175 793	7 738	115 272	96	1 511	90 882	73 349	1 047	58 992

Perioada	Tip de risc (continuare)					Termen de acordare			
	Angajamente asumate în numele debitorului față de o persoană fizică sau juridică, alta decât persoanele declarante, sau față de o instituție de credit/instituție financiară din străinătate	Angajamente asumate față de debitor	Depozite de garanții vărsate pentru operațiuni cu instrumente financiare derivate	Credite de consum	Vânzări în rate	Pe termen scurt (până la 12 luni)	Pe termen mediu (1-5 ani)	Pe termen lung (peste 5 ani)	
2020	28 945	13 767	–	61 496	31	33 427	136 492	296 775	
2021	32 141	17 727	–	65 610	31	34 914	167 201	324 574	
2022	38 370	25 326	–	67 846	31	39 803	213 714	340 743	
2023	42 551	27 659	–	71 849	42	40 980	247 366	352 441	
2023	iul.	40 373	26 415	–	70 049	41	40 272	236 085	345 430
	aug.	40 828	26 649	–	70 598	42	41 288	237 769	347 026
	sep.	40 630	27 486	–	71 138	42	41 014	242 039	347 119
	oct.	41 648	27 443	–	71 670	42	40 985	242 090	349 509
	nov.	41 274	27 938	–	71 925	42	41 012	243 672	349 899
	dec.	42 551	27 659	–	71 849	42	40 980	247 366	352 441
2024	ian.	41 711	27 768	–	72 319	42	40 174	249 884	352 008
	feb.	41 764	27 586	–	73 073	42	41 023	249 278	352 577
	mar.	42 238	27 897	–	74 441	42	41 996	250 847	355 318
	apr.	42 791	28 646	–	75 910	42	42 038	253 157	358 798
	mai	43 289	29 589	–	77 435	42	42 846	256 003	360 728
	iun.	43 366	31 064	–	78 612	42	44 145	259 174	366 091
	iul.	43 211	33 183	–	80 261	42	45 051	267 547	368 780

\*) Se referă la expunerea față de un singur debitor, expunere egală sau mai mare de 20 000 lei. Suma acordată reprezintă creditul acordat sau angajamentul asumat conform contractului. Suma acordată nu este actualizată în luna curentă pentru creditele sau angajamentele acordate în valută raportate în lunile anterioare.

Notă: Începând cu data de 1 februarie 2012 a intrat în vigoare Regulamentul BNR nr. 2/2012 privind organizarea și funcționarea la Banca Națională a României a Centralei Riscului de Credit, republicat în Monitorul Oficial al României, Partea I, nr. 717 din 18.07.2022.

**11.4. Credite acordate de instituțiile de credit\***

(milioane lei)

Perioada	Total sume acordate	Forma de proprietate a beneficiarului de credit							Moneda				
		Proprietate privată	Proprietate de stat	Proprietate mixtă		Proprietate cooperatistă	Persoane fizice	Proprietate obștească	Lei	Euro	Dolari SUA	Alte valute	
				Societăți comerciale cu participare de capital străin	Societăți comerciale cu participare de capital privat și de stat autohton								
2020	423 981	218 810	15 285	1 148	2 568	422	178 960	6 788	276 006	138 097	5 199	4 678	
2021	476 819	251 685	15 979	898	2 587	492	197 650	7 527	322 059	145 665	5 093	4 002	
2022	530 564	288 746	19 969	1 055	2 734	651	208 542	8 867	350 965	171 033	4 976	3 590	
2023	570 577	317 150	22 295	2 419	2 117	811	215 558	10 228	378 596	183 390	5 264	3 326	
2023	iul.	554 998	308 070	20 981	2 050	2 410	754	211 442	9 292	366 264	179 533	5 765	3 436
	aug.	558 605	310 149	21 288	2 055	2 608	780	212 340	9 383	368 508	180 742	5 944	3 411
	sep.	562 057	312 011	21 295	1 973	2 611	801	213 704	9 661	371 873	181 153	5 648	3 383
	oct.	563 494	312 539	21 503	1 985	2 315	835	214 390	9 928	374 200	180 601	5 325	3 368
	nov.	565 371	313 169	21 744	2 408	2 116	840	215 045	10 049	375 845	180 784	5 407	3 335
	dec.	570 577	317 150	22 295	2 419	2 117	811	215 558	10 228	378 596	183 390	5 264	3 326
2024	ian.	572 587	318 524	22 278	2 575	2 117	807	216 062	10 223	381 229	183 026	5 025	3 307
	feb.	573 529	318 338	21 996	2 583	2 116	791	217 271	10 434	382 776	182 466	5 000	3 287
	mar.	578 025	320 544	22 279	2 185	2 116	784	219 233	10 884	386 473	183 286	5 009	3 258
	apr.	582 555	323 098	22 205	2 178	2 059	774	221 379	10 862	389 290	184 673	5 359	3 234
	mai	586 699	324 214	22 478	2 187	2 054	776	224 110	10 880	393 220	184 406	5 315	3 757
	iun.	594 980	331 587	22 872	806	2 054	804	225 971	10 887	401 081	184 891	5 276	3 732
	iul.	604 983	336 745	23 755	2 195	2 234	797	228 360	10 897	409 105	187 190	4 993	3 695

Perioada	Total sume acordate	Sector de activitate						
		Industrie	Servicii	Construcții	Agricultură, silvicultură, piscicultură	Activități de intermedieri financiare și asigurări	Administrație publică și apărare, asigurări sociale din sistemul public, învățământ, sănătate și asistență socială	Persoane fizice
2020	423 981	60 494	105 771	24 101	19 612	14 690	20 350	178 960
2021	476 819	66 814	117 706	27 420	22 763	22 241	22 225	197 650
2022	530 564	80 882	130 498	30 935	26 775	27 277	25 656	208 542
2023	570 577	88 146	142 351	36 174	29 429	29 279	29 639	215 558
2023	iul.	554 998	86 742	139 140	34 248	28 467	27 517	211 442
	aug.	558 605	86 523	140 329	34 689	28 835	27 965	212 340
	sep.	562 057	87 405	140 137	35 185	29 138	27 936	213 704
	oct.	563 494	86 588	140 651	35 562	29 507	27 749	214 390
	nov.	565 371	86 533	141 061	35 585	29 704	28 049	215 045
	dec.	570 577	88 146	142 351	36 174	29 429	29 279	215 558
2024	ian.	572 587	88 077	143 779	36 111	29 530	29 445	216 062
	feb.	573 529	87 677	144 162	36 138	29 408	29 374	217 271
	mar.	578 025	88 217	144 609	36 578	29 499	29 609	219 233
	apr.	582 555	89 371	145 587	36 446	29 618	29 774	221 379
	mai	586 699	89 476	145 108	36 516	29 855	30 953	224 110
	iun.	594 980	89 232	147 520	37 993	30 269	33 078	225 971
	iul.	604 983	90 464	151 272	38 150	30 543	34 039	228 360

Perioada	Forma de proprietate a instituțiilor de credit		Încadrarea juridică a instituțiilor de credit		Termen de acordare			
	Instituții de credit de stat și cu capital majoritar de stat	Instituții de credit private și cu capital majoritar privat	Instituții de credit - persoane juridice române	Sucursalele din România ale instituțiilor de credit străine	Pe termen scurt (până la 12 luni)	Pe termen mediu (1-5 ani)	Pe termen lung (peste 5 ani)	
2020	47 887	376 094	380 859	43 122	28 825	121 998	273 159	
2021	56 306	420 513	427 039	49 780	28 671	150 457	297 692	
2022	61 863	468 701	472 687	57 877	32 693	186 428	311 443	
2023	66 927	503 650	509 978	60 598	34 745	214 489	321 343	
2023	iul.	64 658	490 340	494 725	60 273	34 065	205 944	314 988
	aug.	65 068	493 537	497 613	60 992	34 728	207 481	316 396
	sep.	65 707	496 349	502 865	59 192	34 680	210 680	316 696
	oct.	65 759	497 735	504 051	59 443	34 632	210 397	318 465
	nov.	66 060	499 311	505 783	59 588	34 862	211 819	318 689
	dec.	66 927	503 650	509 978	60 598	34 745	214 489	321 343
	2024	ian.	67 185	505 402	511 597	60 990	34 295	217 076
feb.	67 254	506 275	512 490	61 039	35 133	216 558	321 838	
mar.	67 808	510 218	515 623	62 402	35 877	217 849	324 299	
apr.	68 390	514 165	519 303	63 252	36 256	219 186	327 113	
mai	69 685	517 014	522 872	63 826	36 853	221 782	328 064	
iun.	70 927	524 054	531 535	63 445	37 977	223 984	333 019	
iul.	71 995	532 988	538 914	66 069	38 332	231 672	334 979	

\*) Se referă la expunerea față de un singur debitor, expunere egală sau mai mare de 20 000 lei. Suma acordată reprezintă creditul acordat conform contractului. Suma acordată nu este actualizată în luna curentă pentru creditele acordate în valută raportate în lunile anterioare.

Notă: Începând cu data de 1 februarie 2012 a intrat în vigoare Regulamentul BNR nr. 2/2012 privind organizarea și funcționarea la Banca Națională a României a Centralei Riscului de Credit, republicat în Monitorul Oficial al României, Partea I, nr. 717 din 18.07.2022.

### 11.5. Restanțe mai mari de 30 de zile înregistrate de persoanele fizice

Perioada	Număr persoane fizice cu restanțe >30 zile	Număr restanțe	Total	Sume restante (milioane lei)										Număr unități raportoare	
				Moneda				Categorია de întârziere						Instituții de credit	IFN
				lei	euro	dolari SUA	alte valute	între 31 și 60 zile	între 61 și 90 zile	peste 90 zile	la colectare	credite scoase în afara bilanțului			
2023	iul.	494 240	754 773	6 224,9	4 263,0	1 198,9	39,7	723,3	52,0	64,6	2 920,7	2 437,9	749,7	31	46
	aug.	503 852	772 550	6 301,7	4 342,6	1 190,7	40,0	728,4	55,9	69,4	2 946,4	2 462,4	767,7	31	46
	sep.	493 829	761 187	6 267,3	4 309,2	1 190,5	41,3	726,4	56,4	67,7	2 920,7	2 460,3	762,2	31	47
	oct.	481 290	746 450	6 300,1	4 325,8	1 188,1	40,1	746,0	58,4	70,2	2 896,6	2 505,7	769,1	31	47
	nov.	482 273	748 254	6 375,8	4 408,6	1 184,1	38,8	744,3	58,9	71,2	2 909,0	2 505,8	830,8	31	49
	dec.	486 097	750 858	6 392,6	4 416,0	1 171,3	38,6	766,7	59,9	70,2	2 880,1	2 531,4	851,0	31	49
2024	ian.	485 839	753 755	6 380,5	4 409,7	1 169,7	39,4	761,7	58,2	71,2	2 920,3	2 488,5	842,4	31	51
	feb.	489 227	764 259	6 443,8	4 519,6	1 144,2	36,9	743,1	56,4	71,7	2 960,8	2 524,1	830,9	32	51
	mar.	490 230	766 136	6 475,3	4 580,6	1 133,0	37,1	724,6	57,3	67,9	2 967,9	2 559,6	822,5	32	51
	apr.	494 242	777 369	6 558,2	4 683,2	1 124,6	31,2	719,3	59,1	73,5	3 016,1	2 592,1	817,3	32	49
	mai	504 721	797 328	6 680,2	4 837,5	1 107,3	30,6	704,8	59,0	73,6	3 072,9	2 689,6	785,2	32	49
	iun.	484 280	769 752	6 619,0	4 767,0	1 094,9	31,1	726,0	62,8	75,8	2 953,0	2 735,3	792,0	32	48
	iul.	477 933	758 231	6 520,7	4 672,3	1 090,2	30,7	727,5	65,7	75,1	3 001,5	2 604,2	774,1	32	48

Sursa: Biroul de Credit

**11.6. Credite acordate și angajamente asumate de IFN+IEME+IP\***

(milioane lei)

Perioada	Total sume acordate	Forma de proprietate a beneficiarului de credit							Moneda				
		Proprietate privată	Proprietate de stat	Proprietate mixtă		Proprietate cooperatistă	Persoane fizice	Proprietate obștească	Lei	Euro	Dolari SUA	Alte valute	
				Societăți comerciale cu participare de capital străin	Societăți comerciale cu participare de capital privat și de stat autohton								
2020	50 894	44 870	719	3	156	261	4 707	179	12 019	38 673	169	33	
2021	55 189	48 737	555	–	158	293	5 288	158	13 060	41 883	218	27	
2022	62 475	55 360	511	–	136	334	5 964	169	15 253	46 949	245	27	
2023	70 739	63 555	187	1	1	511	6 332	152	15 394	55 116	195	33	
2023	iul.	67 611	60 414	173	–	1	466	6 417	140	15 107	52 310	167	27
	aug.	68 304	61 059	175	–	1	478	6 453	138	15 087	53 023	167	27
	sep.	69 194	61 825	185	–	1	505	6 536	141	15 137	53 858	167	33
	oct.	69 736	62 674	187	–	1	515	6 215	144	14 910	54 578	215	33
	nov.	70 568	63 387	188	–	1	518	6 327	147	15 159	55 179	197	33
	dec.	70 739	63 555	187	1	1	511	6 332	152	15 394	55 116	195	33
	2024	ian.	70 677	63 489	184	1	1	480	6 373	149	15 041	55 409	195
feb.		71 616	64 361	183	1	1	487	6 432	151	15 170	56 222	191	33
mar.		72 941	65 524	181	1	1	490	6 593	151	15 389	57 329	190	33
apr.		73 970	66 408	177	1	1	493	6 738	151	15 619	58 126	192	33
mai		76 021	68 376	175	1	1	501	6 813	154	15 731	60 063	194	33
iun.		77 203	69 499	165	1	1	505	6 876	156	15 926	61 043	202	32
iul.		77 659	69 944	164	1	1	493	6 900	156	15 651	61 776	200	32

Perioada	Total sume acordate	Sector de activitate							Încadrarea juridică a IFN+IEME+IP		
		Industrie	Servicii	Construcții	Agricultură, silvicultură, piscicultură	Activități de intermedieri financiare și asigurări	Administrație publică și apărare, asigurări sociale din sistemul public, învățământ, sănătate și asistență socială	Persoane fizice	IFN+IEME+IP - persoane juridice române	Sucursalele din România ale IFN străine	
2020	50 894	5 802	22 805	4 568	11 322	276	1 415	4 707	50 414	480	
2021	55 189	5 960	24 174	5 554	12 528	289	1 396	5 288	54 581	608	
2022	62 475	6 337	26 800	6 915	14 625	344	1 488	5 964	61 824	651	
2023	70 739	6 878	31 368	8 341	16 266	268	1 286	6 332	69 896	842	
2023	iul.	67 611	6 645	29 416	7 680	16 002	268	1 183	6 417	66 898	714
	aug.	68 304	6 713	29 729	7 790	16 152	258	1 207	6 453	67 570	734
	sep.	69 194	6 744	30 219	7 931	16 270	261	1 233	6 536	68 427	768
	oct.	69 736	6 772	30 617	8 100	16 528	265	1 239	6 215	68 947	789
	nov.	70 568	6 820	30 963	8 264	16 657	267	1 270	6 327	69 761	807
	dec.	70 739	6 878	31 368	8 341	16 266	268	1 286	6 332	69 896	842
	2024	ian.	70 677	6 811	31 479	8 220	16 237	267	1 290	6 373	69 837
feb.		71 616	6 896	31 920	8 399	16 391	265	1 312	6 432	70 774	843
mar.		72 941	6 946	32 645	8 652	16 505	266	1 333	6 593	72 077	864
apr.		73 970	7 016	33 120	8 841	16 632	270	1 353	6 738	73 089	881
mai		76 021	7 188	34 386	9 174	16 780	274	1 406	6 813	75 133	888
iun.		77 203	7 238	35 102	9 314	16 950	278	1 444	6 876	76 316	887
iul.		77 659	7 333	35 456	9 482	16 724	280	1 484	6 900	76 763	895



Perioada	Total sume acordate	Tip de risc									
		Credite de trezorerie	Credite pentru finanțarea stocurilor	Credite pentru echipamente	Credite pentru finanțarea operațiunilor de comerț exterior	Creanțe comerciale	Credite ipotecare	Alte credite pentru investiții imobiliare	Obligațiuni	Alte credite acordate clientele	
2020	50 894	2 079	1 557	13 189	–	100	239	1 446	–	28 253	
2021	55 189	2 279	1 700	12 864	–	182	251	1 549	–	32 023	
2022	62 475	3 182	2 219	13 924	–	222	414	1 645	–	36 135	
2023	70 739	3 760	2 240	15 890	–	356	376	1 676	–	42 131	
2023	iul.	67 611	3 446	1 875	15 648	–	189	469	1 663	–	39 677
	aug.	68 304	3 369	1 921	15 884	–	190	470	1 655	–	40 157
	sep.	69 194	3 441	2 061	15 992	–	203	407	1 654	–	40 774
	oct.	69 736	3 547	2 150	16 160	–	251	376	1 642	–	41 384
	nov.	70 568	3 610	2 210	16 294	–	251	378	1 668	–	41 821
	dec.	70 739	3 760	2 240	15 890	–	356	376	1 676	–	42 131
2024	ian.	70 677	3 827	2 277	15 953	–	350	378	1 668	–	42 319
	feb.	71 616	3 914	2 344	16 171	–	355	382	1 717	–	42 783
	mar.	72 941	3 965	2 370	16 579	–	353	386	1 708	–	43 557
	apr.	73 970	4 025	2 382	16 755	–	334	385	1 716	–	44 264
	mai	76 021	4 034	2 316	16 816	–	347	384	1 760	–	46 215
	iun.	77 203	4 071	2 353	17 226	–	352	385	1 752	–	46 864
	iul.	77 659	3 840	2 374	17 452	–	326	388	1 621	–	47 402

Perioada	Tip de risc (continuare)					Termen de acordare			
	Angajamente asumate în numele debitorului față de o persoană fizică sau juridică, alta decât persoanele declarante, sau față de o instituție de credit/ instituție financiară din străinătate	Angajamente asumate față de debitor	Depozite de garanții vărsate pentru operațiuni cu instrumente financiare derivate	Credite de consum	Vânzări în rate	Pe termen scurt (până la 12 luni)	Pe termen mediu (1-5 ani)	Pe termen lung (peste 5 ani)	
2020	995	14	–	3 017	4	1 171	24 932	24 791	
2021	932	13	–	3 387	7	1 306	27 446	26 436	
2022	990	32	–	3 709	2	1 924	31 560	28 991	
2023	346	178	–	3 784	–	2 408	36 955	31 376	
2023	iul.	595	8	–	4 038	3	2 070	34 364	31 177
	aug.	577	7	–	4 071	3	2 008	34 760	31 536
	sep.	547	7	–	4 104	3	2 052	36 221	30 921
	oct.	505	1	–	3 720	1	2 125	36 515	31 096
	nov.	349	194	–	3 792	–	2 176	36 969	31 422
	dec.	346	178	–	3 784	–	2 408	36 955	31 376
2024	ian.	82	4	–	3 820	–	2 412	36 917	31 348
	feb.	69	5	–	3 877	–	2 513	37 439	31 665
	mar.	76	9	–	3 938	–	2 576	38 277	32 088
	apr.	78	9	–	4 022	–	2 566	38 987	32 416
	mai	77	11	–	4 059	–	2 507	40 816	32 698
	iun.	78	11	–	4 110	–	2 519	41 618	33 065
	iul.	110	21	–	4 125	–	2 214	42 171	33 274

\*) Se referă la expunerea față de un singur debitor, expunere egală sau mai mare de 20 000 lei. Suma acordată reprezintă creditul acordat sau angajamentul asumat conform contractului. Suma acordată nu este actualizată în luna curentă pentru creditele sau angajamentele acordate în valută raportate în lunile anterioare.

Notă: Începând cu data de 1 februarie 2012 a intrat în vigoare Regulamentul BNR nr. 2/2012 privind organizarea și funcționarea la Banca Națională a României a Centralei Riscului de Credit, republicat în Monitorul Oficial al României, Partea I, nr. 717 din 18.07.2022.

**11.7. Credite acordate de IFN+IEME+IP\***

(milioane lei)

Perioada	Total sume acordate	Forma de proprietate a beneficiarului de credit							Moneda				
		Proprietate privată	Proprietate de stat	Proprietate mixtă		Proprietate cooperatistă	Persoane fizice	Proprietate obștească	Lei	Euro	Dolari SUA	Alte valute	
				Societăți comerciale cu participare de capital străin	Societăți comerciale cu participare de capital privat și de stat autohton								
2020	49 885	44 665	167	3	1	255	4 707	87	11 040	38 643	169	33	
2021	54 244	48 462	137	–	1	275	5 288	81	12 145	41 854	218	27	
2022	61 452	54 900	146	–	1	327	5 964	113	14 265	46 915	245	27	
2023	70 214	63 069	187	1	1	473	6 332	152	14 883	55 102	195	33	
2023	iul.	67 008	59 855	171	–	1	424	6 417	140	14 522	52 292	167	27
	aug.	67 720	60 518	174	–	1	436	6 453	138	14 521	53 006	167	27
	sep.	68 640	61 314	184	–	1	463	6 536	141	14 598	53 843	167	33
	oct.	69 230	62 211	186	–	1	473	6 215	144	14 414	54 569	215	33
	nov.	70 024	62 886	187	–	1	476	6 327	147	14 629	55 166	197	33
	dec.	70 214	63 069	187	1	1	473	6 332	152	14 883	55 102	195	33
	2024	ian.	70 592	63 403	184	1	1	480	6 373	149	14 970	55 394	195
feb.	71 543	64 288	183	1	1	487	6 432	151	15 114	56 205	191	33	
mar.	72 856	65 439	181	1	1	490	6 593	151	15 336	57 298	190	33	
apr.	73 883	66 321	177	1	1	493	6 738	151	15 565	58 093	192	33	
mai	75 933	68 288	175	1	1	501	6 813	154	15 680	60 026	194	33	
iun.	77 114	69 410	165	1	1	505	6 876	156	15 878	61 002	202	32	
iul.	77 528	69 814	164	1	1	493	6 900	156	15 602	61 694	200	32	

Perioada	Total sume acordate	Sector de activitate							
		Industrie	Servicii	Construcții	Agricultură, silvicultură, piscicultură	Activități de intermedieri financiare și asigurări	Administrație publică și apărare, asigurări sociale din sistemul public, învățământ, sănătate și asistență socială	Persoane fizice	
2020	49 885	5 777	22 553	4 502	11 243	276	828	4 707	
2021	54 244	5 938	23 923	5 471	12 386	289	951	5 288	
2022	61 452	6 285	26 587	6 626	14 547	344	1 098	5 964	
2023	70 214	6 787	31 264	8 104	16 178	266	1 282	6 332	
2023	iul.	67 008	6 568	29 292	7 375	15 908	267	1 181	6 417
	aug.	67 720	6 636	29 609	7 494	16 065	257	1 206	6 453
	sep.	68 640	6 668	30 103	7 661	16 183	259	1 230	6 536
	oct.	69 230	6 695	30 513	7 867	16 442	264	1 235	6 215
	nov.	70 024	6 725	30 865	8 006	16 570	266	1 266	6 327
	dec.	70 214	6 787	31 264	8 104	16 178	266	1 282	6 332
	2024	ian.	70 592	6 802	31 457	8 173	16 232	267	1 288
feb.	71 543	6 886	31 907	8 357	16 387	265	1 309	6 432	
mar.	72 856	6 935	32 625	8 606	16 501	266	1 331	6 593	
apr.	73 883	7 004	33 099	8 794	16 629	270	1 350	6 738	
mai	75 933	7 176	34 365	9 128	16 774	273	1 403	6 813	
iun.	77 114	7 225	35 079	9 269	16 944	278	1 441	6 876	
iul.	77 528	7 306	35 412	9 431	16 718	280	1 481	6 900	

Perioada	Încadrarea juridică a IFN+IEME+IP		Termen de acordare			
	IFN+IEME+IP - persoane juridice române	Sucursalele din România ale IFN străine	Pe termen scurt (până la 12 luni)	Pe termen mediu (1-5 ani)	Pe termen lung (peste 5 ani)	
2020	49 405	480	1 124	24 267	24 494	
2021	53 636	608	1 254	26 855	26 135	
2022	60 801	651	1 887	30 998	28 567	
2023	69 372	842	2 304	36 611	31 298	
2023	iul.	66 294	714	1 803	34 106	31 099
	aug.	66 986	734	1 777	34 480	31 463
	sep.	67 872	768	1 864	35 923	30 853
	oct.	68 441	789	1 981	36 196	31 054
	nov.	69 218	807	2 057	36 620	31 347
	dec.	69 372	842	2 304	36 611	31 298
	2024	ian.	69 752	840	2 380	36 866
feb.		70 700	843	2 495	37 386	31 662
mar.		71 993	864	2 550	38 221	32 085
apr.		73 002	881	2 538	38 932	32 413
mai		75 045	888	2 479	40 760	32 693
iun.		76 227	887	2 491	41 562	33 060
iul.		76 633	895	2 152	42 108	33 268

\*) Se referă la expunerea față de un singur debitor, expunere egală sau mai mare de 20 000 lei. Suma acordată reprezintă creditul acordat conform contractului. Suma acordată nu este actualizată în luna curentă pentru creditele acordate în valută raportate în lunile anterioare.

Notă: Începând cu data de 1 februarie 2012 a intrat în vigoare Regulamentul BNR nr. 2/2012 privind organizarea și funcționarea la Banca Națională a României a Centralei Riscului de Credit, republicat în Monitorul Oficial al României, Partea I, nr. 717 din 18.07.2022.

## 11.8. Situația instrumentelor de plată de debit refuzate

Perioada	Total		din care: motive majore		
	Număr	Sumă (mii lei)	Număr	Sumă (mii lei)	
<b>1) Cecuri</b>					
2023	aug.	88	6 851,4	66	4 955,3
	sep.	73	3 096,8	46	1 641,4
	oct.	90	2 679,6	61	1 533,3
	nov.	47	4 651,1	31	1 392,6
	dec.	56	5 728,6	24	2 564,3
2024	ian.	82	4 257,4	55	3 195,0
	feb.	174	6 066,0	148	5 240,3
	mar.	120	2 125,2	63	796,6
	apr.	359	5 734,0	237	4 811,6
	mai	255	2 076,2	239	1 447,5
	iun.	72	1 799,3	59	1 356,2
	iul.	55	3 550,4	38	1 535,8
	aug.	48	2 669,8	35	1 821,7
<b>2) Cambii</b>					
2023	aug.	2	1 170,7	–	–
	sep.	–	–	–	–
	oct.	–	–	–	–
	nov.	–	–	–	–
	dec.	4	3 324,1	3	3 144,9
2024	ian.	1	358,5	–	–
	feb.	–	–	–	–
	mar.	–	–	–	–
	apr.	–	–	–	–
	mai	–	–	–	–
	iun.	–	–	–	–
	iul.	–	–	–	–
	aug.	1	8,7	–	–
<b>3) Bilete la ordin *</b>					
2023	aug.	3 148	136 702,7	1 918	87 235,1
	sep.	3 069	123 591,9	1 779	79 226,8
	oct.	3 180	149 907,5	2 016	102 693,2
	nov.	3 124	163 016,6	1 963	95 354,7
	dec.	3 266	208 875,2	2 085	131 162,8
2024	ian.	3 049	256 195,0	2 002	124 269,2
	feb.	3 249	170 415,0	1 952	93 843,3
	mar.	3 133	183 750,1	1 713	95 883,1
	apr.	2 901	167 744,8	1 636	86 936,3
	mai	2 939	173 313,0	1 620	107 139,7
	iun.	2 697	159 614,6	1 504	93 085,7
	iul.	3 215	206 814,9	2 000	127 854,9
	aug.	2 954	351 677,4	1 816	125 059,9
<b>Total *</b>					
2023	aug.	3 238	144 724,8	1 984	92 190,4
	sep.	3 142	126 688,7	1 825	80 868,3
	oct.	3 270	152 587,1	2 077	104 226,5
	nov.	3 171	167 667,7	1 994	96 747,4
	dec.	3 326	217 928,0	2 112	136 872,0
2024	ian.	3 132	260 810,8	2 057	127 464,2
	feb.	3 423	176 481,0	2 100	99 083,6
	mar.	3 253	185 875,3	1 776	96 679,7
	apr.	3 260	173 478,7	1 873	91 747,9
	mai	3 194	175 389,2	1 859	108 587,1
	iun.	2 769	161 414,0	1 563	94 441,9
	iul.	3 270	210 365,3	2 038	129 390,7
	aug.	3 003	354 355,8	1 851	126 881,6

## 11.9. Situația titularilor de cont care au generat incidente de plată

Perioada	Total (număr)	Persoane cu risc	Persoane aflate în	
			interdicție bancară	
<b>1) Persoane fizice</b>				
2023	aug.	5	3	–
	sep.	9	5	–
	oct.	5	4	–
	nov.	8	7	–
	dec.	7	6	–
2024	ian.	5	4	–
	feb.	2	2	–
	mar.	5	4	–
	apr.	2	1	–
	mai	7	6	–
	iun.	8	6	–
	iul.	8	8	–
	aug.	12	11	–
<b>2) Persoane juridice</b>				
2023	aug.	1 662	1 019	25
	sep.	1 632	1 016	23
	oct.	1 682	1 074	28
	nov.	1 751	1 139	21
	dec.	1 784	1 131	20
2024	ian.	1 584	998	26
	feb.	1 795	1 113	20
	mar.	1 675	1 012	26
	apr.	1 566	949	28
	mai	1 666	959	19
	iun.	1 603	929	19
	iul.	1 914	1 120	23
	aug.	1 745	1 045	25
<b>Total</b>				
2023	aug.	1 667	1 022	25
	sep.	1 641	1 021	23
	oct.	1 687	1 078	28
	nov.	1 759	1 146	21
	dec.	1 791	1 137	20
2024	ian.	1 589	1 002	26
	feb.	1 797	1 115	20
	mar.	1 680	1 016	26
	apr.	1 568	950	28
	mai	1 673	965	19
	iun.	1 611	935	19
	iul.	1 922	1 128	23
	aug.	1 757	1 056	25

## 12. INDICATORI AI PIEȚEI MONETARE

### 12.1. Operațiuni interbancare

Perioada	Stoc		Tranzacții		ROBID		ROBOR		
	medie zilnică (mil. lei)	rata medie a dobânzii (% p.a.)	medie zilnică (mil. lei)	rata medie a dobânzii (% p.a.)	ON	ON	1 săptămână	1 săptămână	
					rata medie a dobânzii (% p.a.)		rata medie a dobânzii (% p.a.)		
2023	aug.	1 853,5	6,38	411,4	6,01	5,77	6,06	5,80	6,10
	sep.	1 492,5	6,35	407,3	5,94	5,76	6,05	5,79	6,08
	oct.	901,1	6,48	151,8	5,88	5,76	6,05	5,79	6,08
	nov.	915,0	6,47	173,8	5,99	5,75	6,03	5,77	6,06
	dec.	813,4	6,29	127,2	6,01	5,75	6,03	5,75	6,05
2024	ian.	661,9	6,20	95,9	5,83	5,72	6,02	5,73	6,03
	feb.	439,6	6,35	39,9	5,91	5,71	6,01	5,72	6,02
	mar.	400,0	6,34	102,2	5,96	5,72	6,01	5,72	6,01
	apr.	424,1	6,26	142,0	5,95	5,71	6,00	5,72	6,01
	mai	542,4	6,04	204,2	6,01	5,71	6,00	5,71	6,01
	iun.	516,5	5,99	172,6	5,99	5,71	6,00	5,71	6,00
	iul.	418,9	5,87	184,8	5,81	5,53	5,82	5,53	5,82
	aug.	242,5	5,62	128,4	5,61	5,29	5,58	5,30	5,59

### 12.2. Titluri de stat (emisiuni noi și reînnoite)

Perioada	CertIFICATE DE TREZORERIE CU DISCONT		CertIFICATE DE TREZORERIE		OBLIGAȚIUNI DE STAT CU DOBÂNDĂ						
	valoare adjudecată (mil. lei)	randament mediu (% p.a.)	valoare nominală (mil. EUR)	rata medie a dobânzii (% p.a.)	valoare nominală (mil. lei)		rata medie a dobânzii (% p.a.)		valoare nominală (mil. EUR)	rata medie a dobânzii (% p.a.)	
					obligațiuni cu dobândă	obligațiuni cu dobândă indexabilă	obligațiuni cu dobândă	obligațiuni cu dobândă indexabilă (marjă adjudecată)			
2023	aug.	393,8	6,21	–	x	4 301,4	–	6,78	x	–	x
	sep.	623,0	6,21	–	x	6 636,1	–	6,69	x	–	x
	oct.	999,0	6,13	–	x	5 953,7	–	6,98	x	–	x
	nov.	500,0	6,03	399,6	4,18	6 049,1	–	6,80	x	129,3	4,50
	dec.	500,0	6,04	–	x	8 049,7	–	6,47	x	554,8	4,41
2024	ian.	1 603,4	6,02	–	x	8 278,9	–	6,27	x	–	x
	feb.	1 051,1	5,96	–	x	6 921,7	–	6,29	x	–	x
	mar.	1 708,2	6,03	–	x	7 872,3	–	6,38	x	–	x
	apr.	2 461,1	6,02	–	x	7 387,5	–	6,39	x	–	x
	mai	4 104,5	6,03	–	x	7 432,9	–	6,48	x	–	x
	iun.	4 643,5	6,03	–	x	5 727,0	–	6,53	x	–	x
	iul.	3 568,1	5,97	–	x	12 588,9	–	6,40	x	–	x
	aug.	843,9	5,79	–	x	6 092,2	–	6,46	x	–	x

## 13. INDICATORI AI PIEȚEI VALUTARE

### 13.1. Piața valutară interbancară

Perioada	Volum tranzacții <sup>1</sup> (mil. EUR)	Curs de schimb (EUR/RON) calculat și publicat de BNR				Curs de schimb (USD/RON) calculat și publicat de BNR				
		la sfârșitul perioadei	mediu <sup>1,2</sup>	variație procentuală față de:		la sfârșitul perioadei	mediu <sup>1,2</sup>	variație procentuală față de:		
				sfârșitul anului anterior	aceeași perioadă a anului anterior			sfârșitul anului anterior	aceeași perioadă a anului anterior	
2020	30 728,5	4,8694	4,8371	2,0	1,9	3,9660	4,2440	-6,9	0,1	
2021	32 834,1	4,9481	4,9204	1,6	1,7	4,3707	4,1604	9,5	-2,0	
2022	43 232,7	4,9474	4,9315	-0,5	0,2	4,6346	4,6885	6,1	12,7	
2023	44 619,7	4,9746	4,9465	1,0	0,3	4,4958	4,5743	-1,9	-2,4	
2023	aug.	43 928,8	4,9412	4,9409	0,4	0,9	4,5441	4,5294	-2,5	-6,3
	sep.	44 024,3	4,9746	4,9657	0,9	1,2	4,6864	4,6470	0,0	-6,2
	oct.	50 110,6	4,9669	4,9682	0,9	0,8	4,6585	4,7027	1,2	-6,2
	nov.	49 313,4	4,9726	4,9702	1,0	1,2	4,5313	4,6035	-1,0	-4,6
	dec.	43 537,4	4,9746	4,9704	1,0	1,0	4,4958	4,5580	-1,9	-1,9
2024	ian.	51 324,0	4,9759	4,9748	0,1	1,1	4,5962	4,5640	0,1	-0,1
	feb.	41 826,4	4,9690	4,9748	0,1	1,4	4,5823	4,6097	1,1	0,7
	mar.	33 827,6	4,9695	4,9709	0,0	0,9	4,6078	4,5735	0,3	-0,6
	apr.	43 514,3	4,9759	4,9730	0,1	0,7	4,6361	4,6340	1,7	2,9
	mai	37 557,9	4,9767	4,9758	0,1	0,6	4,5898	4,6001	0,9	1,0
	iun.	47 759,5	4,9771	4,9766	0,1	0,3	4,6489	4,6235	1,4	1,1
	iul.	53 680,0	4,9752	4,9729	0,1	0,6	4,5956	4,5854	0,6	2,6
	aug.	46 451,4	4,9769	4,9765	0,1	0,7	4,4906	4,5199	-0,8	-0,2

1) Valorile anuale sunt obținute pe baza mediilor lunare.

2) Valorile lunare sunt determinate ca medie a cursurilor zilnice calculate și publicate de BNR în fiecare zi bancară, pe baza cotațiilor societăților bancare autorizate să efectueze operațiuni pe piața valutară.

### 13.2. Cursul de schimb zilnic calculat și publicat de BNR, iulie 2024

(RON)

Ziua	CAD	CHF	EUR	GBP	100 JPY	USD	DST	Gram aur
1	3,3815	5,1349	4,9770	5,8622	2,8726	4,6263	6,0951	346,1836
2	3,3835	5,1386	4,9770	5,8694	2,8743	4,6462	6,1102	347,3493
3	3,3822	5,1228	4,9771	5,8751	2,8579	4,6264	6,0938	348,7516
4	3,3825	5,1179	4,9772	5,8770	2,8577	4,6089	6,0816	349,3243
5	3,3789	5,1188	4,9773	5,8771	2,8613	4,5975	6,0742	349,4466
8	3,3666	5,1244	4,9755	5,8857	2,8499	4,5904	6,0670	349,6833
9	3,3686	5,1197	4,9735	5,8865	2,8540	4,5949	6,0701	349,2805
10	3,3714	5,1203	4,9736	5,8887	2,8451	4,5967	6,0699	350,5732
11	3,3652	5,1059	4,9749	5,9053	2,8396	4,5873	6,0652	351,4006
12	3,3553	5,0989	4,9737	5,9158	2,8711	4,5689	6,0575	353,2067
15	3,3388	5,0961	4,9700	5,9149	2,8843	4,5550	6,0469	352,8944
16	3,3308	5,0873	4,9655	5,9096	2,8758	4,5555	6,0436	357,7186
17	3,3226	5,1141	4,9681	5,9215	2,9025	4,5404	6,0394	361,0678
18	3,3251	5,1433	4,9692	5,9059	2,9063	4,5468	6,0432	360,6045
19	3,3295	5,1374	4,9709	5,8970	2,9025	4,5670	6,0565	354,6908
22	3,3209	5,1405	4,9716	5,9007	2,9127	4,5645	6,0561	352,3183
23	3,3238	5,1357	4,9729	5,9082	2,9336	4,5749	6,0675	354,1460
24	3,3250	5,1659	4,9704	5,9171	2,9652	4,5850	6,0786	355,8616
25	3,3092	5,2094	4,9690	5,9000	3,0043	4,5785	6,0828	349,4549
26	3,3139	5,1865	4,9700	5,8914	2,9694	4,5781	6,0744	349,3503
29	3,3165	5,1870	4,9720	5,8851	2,9856	4,5874	6,0830	352,6919
30	3,3176	5,1823	4,9753	5,9065	2,9651	4,5925	6,0876	352,7853
31	3,3196	5,2148	4,9752	5,8972	3,0543	4,5956	6,1038	357,7496

## 14. INDICATORI AI PIEȚEI DE CAPITAL

### 14.1. Bursa de Valori București – Piața reglementată

Perioada	Număr acțiuni tranzacționate (mii buc.)	Număr tranzacții	Volum tranzacții (mil. lei)	Capitalizarea pieței (mil. lei)	Indice BET (puncte)	Indice BET-FI (puncte)	Indice BET-XT (puncte)	Indice BET-NG (puncte)	Indice BET Plus (puncte)	Indice ROTX (puncte)
2020	9 857 519	744 793	12 227,0	154 365,4	9 805,6	43 077,9	871,6	693,1	1 464,8	20 559,9
2021	8 014 603	1 000 383	11 032,9	229 078,5	13 061,3	52 157,9	1 142,5	897,0	1 947,9	27 997,6
2022	11 892 881	1 198 509	12 767,6	197 182,1	11 663,5	50 284,4	1 018,6	852,3	1 748,1	25 947,9
2023	9 535 831	1 458 334	24 146,3	294 247,6	15 371,1	59 309,1	1 323,8	1 120,2	2 279,9	34 053,8
2023										
aug.	451 642	128 985	1 194,9	272 842,3	13 256,2	49 122,8	1 143,4	992,7	1 972,2	29 323,4
sep.	1 206 987	160 076	1 753,8	275 270,8	14 337,5	54 101,4	1 237,9	1 068,4	2 132,9	31 565,5
oct.	799 912	142 684	1 363,4	272 470,8	14 218,4	55 777,0	1 227,6	1 032,3	2 113,5	31 553,1
nov.	790 047	135 320	1 251,3	287 128,0	14 712,1	57 916,8	1 268,3	1 080,7	2 184,1	32 597,2
dec.	2 304 169	131 337	2 167,3	294 247,6	15 371,1	59 309,1	1 323,8	1 120,2	2 279,9	34 053,8
2024										
ian.	650 161	165 103	1 532,7	302 910,6	15 512,1	58 233,3	1 331,6	1 120,9	2 306,0	34 902,6
feb.	561 604	138 740	1 058,2	298 705,6	15 891,1	56 704,1	1 357,3	1 132,5	2 358,8	35 004,3
mar.	610 623	146 151	1 312,4	320 202,7	17 025,6	60 771,4	1 453,3	1 225,8	2 511,3	37 397,8
apr.	708 667	131 506	1 322,7	326 984,7	17 060,9	60 331,3	1 453,8	1 223,1	2 519,2	37 445,4
mai	582 594	178 446	2 020,2	336 284,3	17 588,5	58 932,3	1 492,4	1 244,7	2 598,6	38 619,7
iun.	835 371	196 506	2 023,4	339 905,2	18 244,8	58 767,5	1 555,8	1 297,2	2 699,0	40 100,6
iul.	882 540	171 640	1 345,1	352 187,6	18 629,7	61 166,8	1 587,2	1 320,0	2 751,4	40 935,7
aug.	561 630	158 122	1 015,2	348 576,3	18 148,5	60 978,4	1 552,4	1 275,5	2 682,7	40 173,6

Sursa: Bursa de Valori București.

## 15. INDICATORI AI BALANȚEI DE PLĂȚI ȘI POZIȚIEI INVESTIȚIONALE INTERNAȚIONALE A ROMÂNIEI

### 15.1. Balanța de plăți

(milioane EUR)

Componente	2022*			2023*		
	Credit	Debit	Sold	Credit	Debit	Sold
<b>1. CONTUL CURENT</b>	137 096	163 136	-26 040	142 539	165 143	-22 604
A. Bunuri și servicii	122 953	141 928	-18 975	126 230	141 904	-15 673
a. Bunuri	86 017	118 064	-32 048	86 541	115 522	-28 981
- Mărfuri generale (pe principiul balanței de plăți)***	85 798	118 064	-32 267	86 471	115 522	-29 051
- Merchanting - export net	219	-	219	70	-	70
- Merchanting - bunuri achiziționate	-648	-	-648	-738	-	-738
- Merchanting - bunuri vândute	867	-	867	809	-	809
b. Servicii	36 937	23 864	13 073	39 689	26 382	13 307
B. Venituri primare	7 213	15 726	-8 512	8 639	17 303	-8 664
a. Remunerarea salariaților	3 931	329	3 602	4 617	403	4 214
b. Venituri din investiții	1 352	15 041	-13 688	2 042	16 567	-14 525
- Venituri din investiții directe	499	12 282	-11 783	274	12 032	-11 758
- Venituri din investiții de portofoliu	417	2 037	-1 620	384	3 051	-2 667
- Venituri din alte investiții	215	721	-506	494	1 484	-989
- Venituri din active de rezervă	221	-	221	890	-	890
c. Alte venituri primare	1 930	356	1 574	1 979	332	1 647
C. Venituri secundare	6 930	5 483	1 447	7 670	5 936	1 734
a. Administrația publică	1 982	3 015	-1 033	2 466	2 912	-446
b. Alte sectoare	4 948	2 468	2 480	5 204	3 024	2 180
<b>2. CONTUL DE CAPITAL</b>	7 814	806	7 008	8 082	1 447	6 635
A. Achiziția / vânzarea de active nefinanciare neproduse	924	806	119	1 446	1 445	0
B. Transferuri de capital	6 890	0	6 890	6 636	1	6 635
a. Administrația publică	6 879	-	6 879	6 617	-	6 617
b. Alte sectoare	11	0	10	19	1	18
	Achiziția netă**** de active	Acumularea netă**** de pasive	Net	Achiziția netă**** de active	Acumularea netă**** de pasive	Net
<b>3. CONTUL FINANCIAR</b>	9 321	24 712	-15 391	16 202	27 733	-11 532
A. Investiții directe	2 090	10 896	-8 807	1 703	8 068	-6 365
a. Participații la capital	1 214	7 890	-6 675	122	6 990	-6 868
- Participații la capital, exceptând reinvestirea profiturilor	1 078	1 830	-753	236	2 063	-1 827
- Reinvestirea profiturilor	136	6 059	-5 923	-0,0	4 929	-5 042
b. Instrumente de natura datoriei	876	3 007	-2 131	1 580	1 078	502
B. Investiții de portofoliu	1 470	6 412	-4 942	1 489	15 260	-13 772
a. Participații la capital și acțiuni ale fondurilor de investiții	782	-289	1 070	-70	-256	186
- Participații la capital	664	-54	718	-144	422	-566
- Acțiuni ale fondurilor de investiții	118	-235	353	74	-678	752
b. Instrumente de natura datoriei	688	6 700	-6 012	1 558	15 516	-13 958
- Termen scurt	111	-27	138	1 521	67	1 454
- Termen lung	577	6 727	-6 150	37	15 449	-15 412
C. Derivate financiare	353	x	353	188	x	188
D. Alte investiții	-1 166	7 404	-8 569	-448	4 405	-4 853
a. Participații la capital, altele decât cele de natura investiției directe și de portofoliu	-	-	-	-	-	-
b. Numerar și depozite	-3 409	1 868	-5 276	203	-326	530
- Termen scurt	-3 855	1 066	-4 921	372	-168	540
- Termen lung	446	801	-355	-169	-159	-10
c. Împrumuturi	139	2 475	-2 336	-35	2 081	-2 116
- Termen scurt	101	-410	511	98	-404	502
- Termen lung	38	2 885	-2 847	-134	2 484	-2 618
d. Sisteme de asigurări, de pensii și scheme de garanții standardizate	173	14	160	-339	-3	-336
e. Credite comerciale și avansuri	1 881	2 915	-1 034	-91	2 637	-2 728
- Termen scurt	1 719	2 931	-1 213	-714	2 504	-3 219
- Termen lung	162	-16	178	623	133	490
f. Alte creanțe / angajamente externe	49	132	-83	-186	16	-202
- Termen scurt	53	115	-63	-188	21	-209
- Termen lung	-3	17	-20	2	-5	7
g. DST (alocări)	-	-	-	-	-	-
E. Active de rezervă	6 574	-	6 574	13 270	-	13 270
<b>4. Erori și omisiuni</b>	x	x	3 641	x	x	4 437

\*) Date semidefinite; \*\*) Date provizorii; \*\*\*) Importul FOB se calculează de BNR pe baza coeficientului de transformare CIF/FOB, determinat de INS; \*\*\*\*\*) "+" Creștere; "-" Scădere.

Notă: Date compilate și prezentate conform BPM6.

Valorile cumulate se obțin prin însumarea fluxurilor lunare exprimate în milioane euro și rotunjite la întreg.



2023 (ianuarie-iulie)*			2024 (ianuarie-iulie)**			Componente
Credit	Debit	Sold	Credit	Debit	Sold	
83 326	95 025	-11 699	83 882	99 060	-15 178	1. CONTUL CURENT
73 780	81 161	-7 381	73 383	84 431	-11 048	A. Bunuri și servicii
51 182	66 626	-15 444	50 781	68 768	-17 987	a. Bunuri
51 141	66 626	-15 486	50 773	68 768	-17 995	- Mărfuri generale (pe principiul balanței de plăți)***
42	-	42	8	-	8	- Merchanting - export net
-489	-	-489	-348	-	-348	- Merchanting - bunuri achiziționate
530	-	530	356	-	356	- Merchanting - bunuri vândute
22 598	14 535	8 063	22 602	15 663	6 939	b. Servicii
5 619	10 538	-4 919	5 800	11 018	-5 217	B. Venituri primare
2 733	225	2 508	2 548	246	2 302	a. Remunerarea salariaților
1 101	10 126	-9 026	1 465	10 598	-9 133	b. Venituri din investiții
141	7 656	-7 516	110	7 406	-7 296	- Venituri din investiții directe
239	1 688	-1 449	231	2 284	-2 053	- Venituri din investiții de portofoliu
266	782	-516	313	908	-595	- Venituri din alte investiții
455	-	455	811	-	811	- Venituri din active de rezervă
1 785	187	1 599	1 788	174	1 613	c. Alte venituri primare
3 926	3 326	600	4 699	3 611	1 087	C. Venituri secundare
1 162	1 628	-465	1 613	1 955	-343	a. Administrația publică
2 764	1 698	1 066	3 086	1 656	1 430	b. Alte sectoare
3 042	745	2 297	1 823	203	1 620	2. CONTUL DE CAPITAL
846	744	101	370	203	167	A. Achiziția / vânzarea de active nefinanciare neproduse
2 197	1	2 196	1 453	0	1 453	B. Transferuri de capital
2 183	-	2 183	1 430	-	1 430	a. Administrația publică
14	1	13	22	0	22	b. Alte sectoare
Achiziția netă**** de active	Acumularea netă**** de pasive	Net	Achiziția netă**** de active	Acumularea netă**** de pasive	Net	
13 042	17 645	-4 603	6 322	16 530	-10 208	3. CONTUL FINANCIAR
808	4 372	-3 564	1 430	4 542	-3 112	A. Investiții directe
8	3 799	-3 792	-	2 686	-2 686	a. Participații la capital
74	589	-516	-	399	-399	- Participații la capital, exceptând reinvestirea profiturilor
-66	3 210	-3 276	-	2 287	-2 287	- Reinvestirea profiturilor
800	572	228	1 430	1 855	-426	b. Instrumente de natura datoriei
772	12 860	-12 088	1 138	8 940	-7 802	B. Investiții de portofoliu
-278	529	-807	657	-256	913	a. Participații la capital și acțiuni ale fondurilor de investiții
-258	586	-844	515	-316	831	- Participații la capital
-20	-57	38	141	60	82	- Acțiuni ale fondurilor de investiții
1 050	12 331	-11 281	481	9 196	-8 715	b. Instrumente de natura datoriei
1 140	-110	1 250	955	115	840	- Termen scurt
-89	12 441	-12 531	-474	9 082	-9 556	- Termen lung
163	x	163	46	x	46	C. Derivate financiare
3 204	413	2 790	318	3 048	-2 730	D. Alte investiții
-	-	-	0	-	0	a. Participații la capital, altele decât cele de natura investiției directe și de portofoliu
3 058	-321	3 379	-1 833	-91	-1 742	b. Numerar și depozite
3 187	-362	3 548	-1 721	449	-2 170	- Termen scurt
-129	41	-170	-113	-540	428	- Termen lung
-171	175	-346	-28	637	-665	c. Împrumuturi
45	-286	332	-79	-57	-22	- Termen scurt
-216	461	-677	51	694	-643	- Termen lung
-174	-17	-157	190	13	177	d. Sisteme de asigurări, de pensii și scheme de garanții standardizate
505	546	-41	2 102	1 440	662	e. Credite comerciale și avansuri
694	516	178	1 327	1 434	-107	- Termen scurt
-189	30	-219	775	6	769	- Termen lung
-14	30	-45	-113	1 049	-1 162	f. Alte creanțe / angajamente externe
-17	18	-35	-113	1 042	-1 155	- Termen scurt
2	12	-10	0	7	-7	- Termen lung
-	-	-	-	-	-	g. DST (alocări)
8 095	-	8 095	3 391	-	3 391	E. Active de rezervă
x	x	4 799	x	x	3 350	4. Erori și omisiuni

**15.2. Comerțul internațional cu servicii**

(milioane EUR)

Componente	2022*			2023*		
	Credit	Debit	Sold	Credit	Debit	Sold
<b>TOTAL</b>	<b>36 937</b>	<b>23 864</b>	<b>13 073</b>	<b>39 689</b>	<b>26 382</b>	<b>13 307</b>
1. Servicii de prelucrare a bunurilor	3 031	160	2 871	3 012	122	2 891
2. Servicii de întreținere și reparații	442	320	122	554	301	253
3. Servicii de transport	10 195	4 606	5 590	9 898	4 339	5 559
3.1. Transport maritim	516	731	-215	609	603	5
3.2. Transport aerian	828	1 204	-376	823	1 294	-471
3.3. Transport rutier	7 887	1 932	5 955	7 194	1 732	5 461
3.4. Transport feroviar	304	242	62	404	236	168
3.5. Transport pe canale navigabile interne	135	65	71	268	62	206
3.6. Servicii de transport prin conducte	83	10	73	73	21	52
3.7. Servicii de transport de energie electrică prin cabluri	25	57	-31	22	46	-23
3.8. Alte servicii auxiliare de transport	266	204	62	348	197	150
3.9. Servicii poștale și de curierat	148	160	-12	156	146	10
4. Turism / călătorii	4 474	7 382	-2 908	4 973	8 667	-3 694
5. Servicii de construcții	829	71	758	1 268	197	1 071
5.1. Servicii de construcții în străinătate	806	54	752	1 244	167	1 077
5.2. Servicii de construcții în România	23	17	6	24	30	-6
6. Servicii de asigurare și ale fondurilor de pensii	54	211	-157	88	514	-426
7. Servicii financiare	390	355	35	415	451	-36
8. Taxe pentru utilizarea proprietății intelectuale, neincluse în altă parte	91	909	-818	94	1 062	-968
9. Servicii de telecomunicații, informatice și informaționale	9 334	3 698	5 636	10 219	4 104	6 116
9.1. Servicii de telecomunicații	1 079	726	354	1 115	787	327
9.2. Servicii informatice	6 996	2 506	4 490	7 840	2 861	4 979
9.3. Servicii informaționale	1 258	466	792	1 265	456	809
10. Alte servicii pentru afaceri	7 868	6 015	1 853	8 854	6 421	2 433
10.1. Servicii de cercetare-dezvoltare	760	341	419	989	344	645
10.2. Servicii de consultanță profesională și managerială	3 066	1 988	1 078	3 202	2 215	987
10.3. Servicii tehnice, comerciale și alte servicii pentru afaceri	4 042	3 686	356	4 664	3 862	802
10.3.1. Servicii de arhitectură, de inginerie, științifice și alte servicii tehnice	1 624	846	778	1 794	800	994
10.3.2. Servicii de protecție a mediului, în domeniul agricol și minier	93	117	-24	110	37	73
10.3.3. Leasing operațional	95	280	-185	99	281	-182
10.3.4. Servicii comerciale	784	524	260	849	635	214
10.3.5. Alte servicii pentru afaceri neincluse în altă parte	1 445	1 919	-474	1 811	2 109	-298
11. Servicii personale, culturale și recreaționale	190	59	131	268	124	145
11.1. Servicii audio-vizuale	74	5	68	87	15	72
11.2. Alte servicii personale, culturale și recreaționale	116	54	63	181	108	73
12. Bunuri și servicii guvernamentale neincluse în altă parte	39	78	-39	45	81	-35

\*) Date semidefinite; \*\*) Date provizorii

**15.3. Investiții directe - principiul direcțional**

(milioane EUR)

Componente	2022*	2023**
	Net	Net
<b>TOTAL</b>	<b>8 807</b>	<b>6 557</b>
1. Investiții ale rezidenților în străinătate	-1 233	-37
1.1. Societăți care acceptă depozite, exclusiv banca centrală	-20	-
1.1.1. Participații la capital, inclusiv profituri reinvestite	-20	-
1.1.2. Instrumente de natura datoriei	-	-
1.2. Alte sectoare	-1 213	-37
1.2.1. Participații la capital, inclusiv profituri reinvestite	c	-28
1.2.2. Instrumente de natura datoriei	c	-9
2. Investiții ale nerezidenților în România	10 039	6 594
2.1. Societăți care acceptă depozite, exclusiv banca centrală	935	1 071
2.1.1. Participații la capital, inclusiv profituri reinvestite	938	1 065
2.1.2. Instrumente de natura datoriei	-3	6
2.2. Alte sectoare	9 104	5 523
2.2.1. Participații la capital, inclusiv profituri reinvestite	6 958	5 492
2.2.2. Instrumente de natura datoriei	2 146	31

\*) Date semidefinite; \*\*) Date provizorii

2023 (ianuarie-iulie)*			2024 (ianuarie-iulie)**			Componente
Credit	Debit	Sold	Credit	Debit	Sold	
22 598	14 535	8 063	22 602	15 663	6 939	TOTAL
1 811	71	1 740	1 776	88	1 688	1. Servicii de prelucrare a bunurilor
333	144	189	324	211	113	2. Servicii de întreținere și reparații
5 720	2 485	3 235	5 902	2 802	3 100	3. Servicii de transport
336	340	-4	342	411	-69	3.1. Transport maritim
446	709	-263	556	956	-400	3.2. Transport aerian
4 226	1 028	3 198	4 395	1 052	3 344	3.3. Transport rutier
215	127	88	202	153	48	3.4. Transport feroviar
157	33	124	89	27	62	3.5. Transport pe canale navigabile interne
43	11	32	26	11	16	3.6. Servicii de transport prin conducte
13	27	-13	12	12	0	3.7. Servicii de transport de energie electrică prin cabluri
195	125	70	193	111	81	3.8. Alte servicii auxiliare de transport
88	85	3	87	67	19	3.9. Servicii poștale și de curierat
2 680	4 843	-2 163	2 441	5 092	-2 651	4. Turism / călătorii
683	59	624	636	83	553	5. Servicii de construcții
671	40	631	620	69	550	5.1. Servicii de construcții în străinătate
12	19	-7	16	14	2	5.2. Servicii de construcții în România
48	299	-251	58	252	-194	6. Servicii de asigurare și ale fondurilor de pensii
233	247	-15	256	300	-44	7. Servicii financiare
48	550	-502	55	519	-464	8. Taxe pentru utilizarea proprietății intelectuale, neincluse în altă parte
5 877	2 292	3 585	5 811	2 464	3 347	9. Servicii de telecomunicații, informatice și informaționale
661	465	196	426	296	130	9.1. Servicii de telecomunicații
4 523	1 585	2 938	4 644	1 844	2 800	9.2. Servicii informatice
693	243	450	740	324	416	9.3. Servicii informaționale
4 957	3 424	1 533	5 218	3 705	1 512	10. Alte servicii pentru afaceri
592	203	389	589	180	409	10.1. Servicii de cercetare-dezvoltare
1 762	1 215	547	2 058	1 395	663	10.2. Servicii de consultanță profesională și managerială
2 603	2 006	597	2 571	2 130	441	10.3. Servicii tehnice, comerciale și alte servicii pentru afaceri
1 044	437	607	991	491	500	10.3.1. Servicii de arhitectură, de inginerie, științifice și alte servicii tehnice
63	17	45	56	23	33	10.3.2. Servicii de protecție a mediului, în domeniul agricol și minier
60	151	-91	34	172	-138	10.3.3. Leasing operațional
478	348	130	446	311	135	10.3.4. Servicii comerciale
959	1 053	-94	1 043	1 132	-89	10.3.5. Alte servicii pentru afaceri neincluse în altă parte
180	72	107	89	86	3	11. Servicii personale, culturale și recreaționale
50	13	37	39	21	18	11.1. Servicii audio-vizuale
130	59	70	51	65	-14	11.2. Alte servicii personale, culturale și recreaționale
28	48	-19	35	60	-25	12. Bunuri și servicii guvernamentale neincluse în altă parte

2023 (ianuarie-iulie)**		2024 (ianuarie-iulie)**		Componente
Net		Net		
3 954		3 112		TOTAL
-13		-9		1. Investiții ale rezidenților în străinătate
-		-		1.1. Societăți care acceptă depozite, exclusiv banca centrală
-		-		1.1.1. Participații la capital, inclusiv profituri reinvestite
-		-		1.1.2. Instrumente de natura datoriei
-13		-9		1.2. Alte sectoare
-7		0		1.2.1. Participații la capital, inclusiv profituri reinvestite
-6		-9		1.2.2. Instrumente de natura datoriei
3 967		3 121		2. Investiții ale nerezidenților în România
562		185		2.1. Societăți care acceptă depozite, exclusiv banca centrală
557		180		2.1.1. Participații la capital, inclusiv profituri reinvestite
6		6		2.1.2. Instrumente de natura datoriei
3 405		2 936		2.2. Alte sectoare
3 334		2 507		2.2.1. Participații la capital, inclusiv profituri reinvestite
71		429		2.2.2. Instrumente de natura datoriei

## 15.4. Datoria externă pe termen lung

(milioane EUR; sfârșitul perioadei)

Perioada	Datorie externă pe termen lung*											
	Total	I. Datorie publică directă										
		Total	Instituții multilaterale					Instituții bilaterale				
			Total, din care:	BIRD	BEI	BERD	UE	FDS - CE	Total, din care:	SUA	KfW Germania	
2020	93 484,2	57 251,1	11 141,1	4 408,0	2 736,4	193,3	3 000,0	464,2	13,4	3,9	9,5	
2021	97 544,1	58 105,4	10 971,7	4 403,4	2 697,9	172,0	3 000,0	392,1	12,5	4,2	8,3	
2022	98 638,0	56 788,9	13 904,1	4 549,4	2 936,5	85,9	5 735,2	335,0	12,0	4,0	8,0	
2023	122 107,8	76 004,4	14 971,5	4 522,7	3 176,8	99,5	6 635,1	321,2	9,4	3,9	5,5	
2023	iul.	115 219,4	71 214,8	13 495,9	4 202,1	2 893,2	83,4	5 734,4	357,3	10,2	3,9	6,3
	aug.	113 970,3	70 177,9	13 488,1	4 197,2	2 897,5	89,3	5 734,7	349,0	10,2	3,9	6,3
	sep.	117 213,5	72 135,5	14 115,9	3 849,9	2 993,3	91,8	6 628,4	339,3	10,3	4,0	6,3
	oct.	115 626,6	70 754,9	14 079,8	3 831,3	2 976,3	92,7	6 631,1	338,1	10,3	4,0	6,3
	nov.	116 965,2	71 949,1	14 254,0	3 820,1	3 158,0	95,2	6 632,4	339,7	9,4	3,9	5,5
	dec.	122 107,8	76 004,4	14 971,5	4 522,7	3 176,8	99,5	6 635,1	321,2	9,4	3,9	5,5
2024	ian.	126 646,3	80 199,2	15 467,9	4 539,2	3 662,3	99,2	6 637,8	317,4	9,5	3,9	5,5
	feb.	128 439,4	82 516,4	15 483,9	4 554,9	3 668,6	99,8	6 637,3	317,8	9,5	3,9	5,5
	mar.	130 194,2	83 424,8	15 460,5	4 552,3	3 647,1	98,7	6 640,0	314,5	9,5	4,0	5,5
	apr.	126 797,9	80 885,5	15 431,5	4 545,1	3 637,0	103,6	6 642,5	311,4	9,5	4,0	5,5
	mai	130 997,4	84 752,6	15 419,8	4 673,2	3 505,0	103,3	6 642,5	306,5	8,8	3,9	4,9
	iun.	131 379,9	84 638,5	15 385,7	4 699,7	3 453,9	100,3	6 647,3	296,5	8,9	4,0	4,9
	iul.	131 850,5	85 989,0	15 391,2	4 707,8	3 441,9	99,5	6 650,4	292,8	8,8	3,9	4,9

Perioada	Datorie externă pe termen lung*											
	I. Datorie publică directă				II. Datorie publică garantată							
	Emisiuni de obligațiuni	Bănci private	Alți creditori privati	Total	Instituții multilaterale						Alți creditori privati	
					Total, din care:	BIRD	BERD	BEI	Euroatom	Nordic Investment Bank (NIB)		
2020	46 022,1	30,7	43,7	224,1	110,0	5,5	18,8	13,1	72,7	–	114,0	
2021	46 893,6	16,7	210,9	129,7	76,0	–	15,1	11,4	49,5	–	53,7	
2022	42 666,3	13,6	192,9	91,6	48,4	–	12,3	9,8	26,3	–	43,2	
2023	60 920,6	9,9	93,1	70,5	31,6	–	10,2	8,2	13,2	–	38,9	
2023	iul.	57 617,8	11,7	79,3	81,3	39,9	–	11,1	9,0	19,8	–	41,4
	aug.	56 589,2	11,5	78,8	79,2	37,7	–	11,0	9,0	17,7	–	41,5
	sep.	57 915,0	10,8	83,5	76,2	37,5	–	10,8	9,0	17,7	–	38,7
	oct.	56 624,2	10,7	30,0	76,6	37,4	–	10,7	9,0	17,7	–	39,2
	nov.	57 646,6	10,8	28,3	71,5	32,5	–	10,4	9,0	13,2	–	39,0
	dec.	60 920,6	9,9	93,1	70,5	31,6	–	10,2	8,2	13,2	–	38,9
2024	ian.	64 494,6	10,0	217,3	70,8	31,3	–	10,1	8,2	13,1	–	39,4
	feb.	66 957,9	10,1	55,0	68,7	29,1	–	10,0	8,2	11,0	–	39,5
	mar.	67 817,9	9,4	127,5	65,6	29,0	–	9,8	8,2	11,0	–	36,7
	apr.	65 435,4	9,2	–	65,0	28,9	–	9,7	8,2	11,0	–	36,2
	mai	69 313,1	9,2	1,7	60,7	24,0	–	9,3	8,2	6,5	–	36,7
	iun.	69 111,1	8,5	124,4	60,0	23,0	–	9,2	7,3	6,5	–	37,0
	iul.	70 449,6	8,5	130,9	60,1	22,9	–	9,1	7,3	6,5	–	37,1

Perioada	Datorie externă pe termen lung*										
	III. Datorii negarantată public								IV. Depozite pe termen lung ale nerezidenților	V. Alocări de DST de la FMI	
	Total	Instituții multilaterale				Investiții de portofoliu	Alți creditori privați				
Total, din care:	BERD	BEI	Banca Mării Negre	CFI							
2020	34 705,8	2 147,1	812,1	1 019,4	43,4	272,2	1 383,5	31 175,2	143,7	1 159,6	
2021	35 618,7	1 934,3	693,4	880,1	124,2	236,6	1 810,7	31 873,7	325,5	3 364,8	
2022	37 849,3	2 311,8	804,9	829,9	119,1	557,8	2 760,2	32 777,3	505,0	3 403,3	
2023	41 990,1	2 247,7	788,2	789,1	81,1	589,3	5 037,4	34 705,0	737,4	3 305,4	
2023	iul.	39 807,8	2 190,8	816,4	727,2	100,6	546,7	4 053,3	33 563,7	804,6	3 310,9
	aug.	39 571,0	2 150,2	792,0	711,2	101,2	545,8	4 196,8	33 224,1	813,8	3 328,4
	sep.	40 865,3	2 192,8	771,9	785,9	98,5	536,6	4 142,9	34 529,6	766,1	3 370,2
	oct.	40 689,8	2 165,5	768,6	749,7	98,9	548,3	4 384,1	34 140,2	749,9	3 355,3
	nov.	40 885,2	2 221,2	783,6	744,5	93,8	599,3	4 627,4	34 036,6	746,6	3 312,8
	dec.	41 990,1	2 247,7	788,2	789,1	81,1	589,3	5 037,4	34 705,0	737,4	3 305,4
2024	ian.	42 744,0	2 240,0	784,4	785,5	82,4	587,8	5 228,3	35 275,7	291,1	3 341,2
	feb.	42 197,4	2 510,2	787,4	987,1	82,3	653,3	5 245,1	34 442,0	324,2	3 332,8
	mar.	42 602,6	2 471,4	779,4	967,8	82,0	642,1	5 258,7	34 872,6	759,7	3 341,4
	apr.	41 751,6	2 513,1	756,6	1 028,7	82,2	645,6	5 240,8	33 997,7	753,3	3 342,3
	mai	42 145,9	2 520,5	753,0	1 037,4	82,9	647,2	5 039,3	34 586,1	716,6	3 321,5
	iun.	42 664,3	2 622,4	771,5	1 141,0	71,4	638,5	4 903,2	35 138,7	673,3	3 343,7
	iul.	41 788,1	2 608,3	765,9	1 131,6	71,0	639,7	4 948,5	34 231,4	675,1	3 338,1

\*) provenită din credite și împrumuturi externe, obligațiuni și altele asemenea.

Notă: Date compilate și prezentate conform BPM6.

**15.5. Datoria externă brută**

(milioane EUR; sfârșitul perioadei)

Perioada	Datoria externă brută																
	Total	Datoria externă															
		Total	Administrația publică									Total	Numerar și depozite	Titluri de natura datoriei	Împrumuturi	Credite comerciale și avansuri	Alte pasive
			Total	Termen scurt			Termen lung										
		Numerar și depozite	Titluri de natura datoriei	Împrumuturi	Credite comerciale și avansuri	Alte pasive		Numerar și depozite	Titluri de natura datoriei	Împrumuturi	Credite comerciale și avansuri	Alte pasive					
2020	<b>126 749,7</b>	90 202,2	57 712,1	279,6	191,4	73,5	2,1	12,6	–	57 432,5	–	46 022,0	11 384,9	21,8	3,8		
2021	<b>136 584,8</b>	95 514,2	58 816,5	602,2	283,3	298,7	2,1	18,0	–	58 214,4	–	46 893,6	11 284,4	32,6	3,8		
2022	<b>143 886,4</b>	100 119,9	57 845,1	988,4	469,9	274,4	2,1	241,9	–	56 856,7	–	42 666,3	14 161,4	25,2	3,8		
2023	<b>168 334,8</b>	121 025,3	76 913,9	858,7	390,7	344,6	2,1	121,3	–	76 055,2	–	60 920,6	15 115,2	15,6	3,8		
2023	iul.	<b>158 819,8</b>	116 397,0	72 287,4	1 012,3	443,0	165,3	2,1	401,9	–	71 275,2	–	57 617,8	13 632,4	21,2	3,8	
	aug.	<b>158 421,6</b>	115 882,4	71 190,1	953,9	342,5	181,6	2,1	427,6	–	70 236,2	–	56 589,2	13 622,4	20,8	3,8	
	sep.	<b>160 827,0</b>	116 583,9	73 142,3	952,0	565,4	185,1	2,1	199,5	–	72 190,3	–	57 915,0	14 258,2	13,2	3,8	
	oct.	<b>162 434,2</b>	117 623,4	71 999,1	1 189,1	692,2	295,6	2,1	199,2	–	70 810,0	–	56 624,2	14 169,7	12,3	3,8	
	nov.	<b>163 978,8</b>	118 906,2	73 227,5	1 228,3	718,8	313,7	2,1	193,8	–	71 999,2	–	57 646,6	14 337,9	10,9	3,8	
	dec.	<b>168 334,8</b>	121 025,3	76 913,9	858,7	390,7	344,6	2,1	121,3	–	76 055,2	–	60 920,6	15 115,2	15,6	3,8	
2024	ian.	<b>174 902,2</b>	128 374,8	80 960,2	710,6	248,3	339,9	2,1	120,3	–	80 249,6	–	64 494,6	15 736,0	15,2	3,8	
	feb.	<b>176 849,1</b>	130 489,0	83 079,7	515,1	62,1	339,4	2,1	111,5	–	82 564,7	–	66 957,9	15 588,5	14,5	3,8	
	mar.	<b>174 786,7</b>	128 663,7	84 154,5	683,7	210,8	386,7	2,1	84,2	–	83 470,8	–	67 817,9	15 639,2	9,9	3,8	
	apr.	<b>171 887,2</b>	127 504,5	81 807,6	876,8	308,8	492,3	2,1	73,6	–	80 930,9	–	65 435,4	15 483,6	8,1	3,8	
	mai	<b>175 753,1</b>	130 885,5	85 590,0	796,3	258,8	475,7	2,1	59,7	–	84 793,7	–	69 313,1	15 470,8	6,0	3,8	
	iun.	<b>179 937,4</b>	131 773,3	85 445,3	765,4	279,1	374,2	2,1	110,0	–	84 679,9	–	69 111,1	15 553,1	11,8	3,8	
	iul.	<b>180 329,7</b>	131 920,0	86 954,3	923,8	350,4	463,9	2,1	107,5	–	86 030,4	–	70 449,6	15 566,0	11,0	3,8	

Perioada	Datoria externă brută (continuare)													
	Datoria externă (continuare)													
	Total	Banca Centrală												
		Total	Termen scurt						Termen lung					
			Numerar și depozite	Titluri de natura datoriei	Împrumuturi	Credite comerciale și avansuri	Alte pasive	Total	DST (alocări)	Numerar și depozite	Titluri de natura datoriei	Împrumuturi	Credite comerciale și avansuri	Alte pasive
2020	1 161,8	2,2	2,2	–	–	–	–	1 159,6	1 159,6	–	–	–	–	–
2021	3 365,3	0,5	0,5	–	–	–	–	3 364,8	3 364,8	–	–	–	–	–
2022	3 403,7	0,3	0,3	–	–	–	–	3 403,3	3 403,3	–	–	–	–	–
2023	3 306,7	1,3	1,3	–	–	–	–	3 305,4	3 305,4	–	–	–	–	–
2023	iul.	3 311,3	0,5	0,5	–	–	–	–	3 310,9	3 310,9	–	–	–	–
	aug.	3 341,3	12,9	12,9	–	–	–	–	3 328,4	3 328,4	–	–	–	–
	sep.	3 370,6	0,5	0,5	–	–	–	–	3 370,2	3 370,2	–	–	–	–
	oct.	3 356,5	1,2	1,2	–	–	–	–	3 355,3	3 355,3	–	–	–	–
	nov.	3 313,9	1,1	1,1	–	–	–	–	3 312,8	3 312,8	–	–	–	–
	dec.	3 306,7	1,3	1,3	–	–	–	–	3 305,4	3 305,4	–	–	–	–
2024	ian.	3 342,3	1,1	1,1	–	–	–	–	3 341,2	3 341,2	–	–	–	–
	feb.	3 333,7	1,0	1,0	–	–	–	–	3 332,7	3 332,7	–	–	–	–
	mar.	3 341,9	0,5	0,5	–	–	–	–	3 341,4	3 341,4	–	–	–	–
	apr.	3 342,6	0,3	0,3	–	–	–	–	3 342,3	3 342,3	–	–	–	–
	mai	3 322,2	0,6	0,6	–	–	–	–	3 321,5	3 321,5	–	–	–	–
	iun.	3 344,3	0,6	0,6	–	–	–	–	3 343,7	3 343,7	–	–	–	–
	iul.	3 338,8	0,7	0,7	–	–	–	–	3 338,1	3 338,1	–	–	–	–

Perioada	Datoria externă brută (continuare)													
	Datoria externă (continuare)													
	Societăți care acceptă depozite, exclusiv banca centrală													
	Total	Termen scurt						Termen lung						
Total		Numerar și depozite	Titluri de natura datoriei	Împrumuturi	Credite comerciale și avansuri	Alte pasive	Total	Numerar și depozite	Titluri de natura datoriei	Împrumuturi	Credite comerciale și avansuri	Alte pasive		
2020	7 226,6	3 510,4	3 485,6	–	–	–	24,8	3 716,2	3 526,3	189,9	–	–	–	
2021	7 798,0	3 473,0	3 452,9	–	–	–	20,1	4 325,0	3 734,6	590,3	–	–	–	
2022	10 973,3	4 474,1	4 341,7	–	–	–	132,4	6 499,1	4 538,5	1 960,6	–	–	–	
2023	12 870,2	4 320,7	4 227,6	–	–	–	93,1	8 549,5	4 375,2	4 174,3	–	–	–	
2023	iul.	11 902,6	4 122,9	4 001,9	–	–	–	121,0	7 779,7	4 581,2	3 198,5	–	–	–
	aug.	11 839,6	3 937,5	3 854,7	–	–	–	82,8	7 902,1	4 547,7	3 354,4	–	–	–
	sep.	12 235,2	4 433,4	4 325,0	–	–	–	108,3	7 801,9	4 476,0	3 325,9	–	–	–
	oct.	12 238,0	4 319,9	4 221,7	–	–	–	98,3	7 918,1	4 350,4	3 567,7	–	–	–
	nov.	12 029,1	4 050,2	3 945,1	–	–	–	105,1	7 979,0	4 198,9	3 780,1	–	–	–
	dec.	12 870,2	4 320,7	4 227,6	–	–	–	93,1	8 549,5	4 375,2	4 174,3	–	–	–
	2024	ian.	12 938,1	4 251,7	4 167,7	–	–	–	83,9	8 686,4	4 333,7	4 352,7	–	–
feb.		12 885,3	4 157,2	4 071,5	–	–	–	85,6	8 728,2	4 353,9	4 374,3	–	–	–
mar.		13 154,5	4 443,8	4 270,9	–	–	–	172,9	8 710,7	4 323,8	4 386,9	–	–	–
apr.		13 456,4	4 730,1	4 631,6	–	–	–	98,6	8 726,3	4 383,1	4 343,2	–	–	–
mai		12 595,8	4 145,5	4 059,4	–	–	–	86,1	8 450,2	4 293,2	4 157,1	–	–	–
iun.		13 123,8	4 794,9	4 656,5	–	–	–	138,4	8 328,9	4 336,9	3 992,0	–	–	–
iul.		12 638,0	4 777,0	4 674,7	–	–	–	102,4	7 861,0	3 834,4	4 026,6	–	–	–

Perioada	Datoria externă brută (continuare)																	
	Datoria externă (continuare)												Investiția directă: instrumente de natura datoriei					
	Alte sectoare												Total	Ale întreprinderii de investiție directă către investitorul direct	Ale investitorului direct către întreprinderea de investiție directă	Între societăți din același grup		
	Total	Termen scurt						Termen lung										
Total		Numerar și depozite	Titluri de natura datoriei	Împrumuturi	Credite comerciale și avansuri	Alte pasive	Total	Numerar și depozite	Titluri de natura datoriei	Împrumuturi	Credite comerciale și avansuri	Alte pasive						
2020	24 101,6	10 725,6	–	–	1 873,9	8 698,5	153,2	13 376,0	–	1 193,6	11 861,9	305,1	15,4	<b>36 547,5</b>	26 471,5	102,8	9 973,2	
2021	25 534,4	13 021,9	–	–	2 175,1	10 686,4	160,5	12 512,5	–	1 220,4	11 000,0	276,3	15,8	<b>41 070,6</b>	28 633,9	118,9	12 317,8	
2022	27 897,9	15 797,7	–	–	1 840,2	13 727,2	230,3	12 100,2	–	799,6	10 972,3	295,1	33,2	<b>43 766,5</b>	30 226,4	101,6	13 438,4	
2023	27 934,5	14 204,5	–	–	1 337,2	12 765,6	101,7	13 730,0	–	863,1	12 323,2	354,4	189,3	<b>47 309,5</b>	32 669,1	107,7	14 532,7	
2023	iul.	28 895,6	16 188,9	–	–	1 458,7	14 536,5	193,7	12 706,7	–	854,8	11 573,1	228,7	50,0	<b>42 422,8</b>	28 084,7	118,9	14 219,3
	aug.	29 511,4	16 637,7	–	–	1 429,8	14 963,5	244,4	12 873,7	–	842,3	11 744,1	234,4	52,9	<b>42 539,2</b>	28 156,0	101,5	14 281,7
	sep.	27 835,7	14 614,2	–	–	1 385,1	13 120,7	108,3	13 221,5	–	817,0	11 953,9	270,4	180,2	<b>44 243,1</b>	28 840,6	93,2	15 309,4
	oct.	30 029,7	16 820,4	–	–	1 322,8	15 247,1	250,5	13 209,4	–	816,4	12 061,0	300,0	31,9	<b>44 810,8</b>	29 117,0	101,5	15 592,4
	nov.	30 335,6	16 894,0	–	–	1 287,8	15 357,9	248,3	13 441,6	–	847,3	12 256,5	305,7	32,1	<b>45 072,6</b>	29 324,4	101,4	15 646,8
dec.	27 934,5	14 204,5	–	–	1 337,2	12 765,6	101,7	13 730,0	–	863,1	12 323,2	354,4	189,3	<b>47 309,5</b>	32 669,1	107,7	14 532,7	
2024	ian.	31 134,2	17 493,8	–	–	1 242,7	15 974,0	277,1	13 640,4	–	875,6	12 385,0	354,7	25,0	<b>46 527,5</b>	30 573,7	101,5	15 852,3
	feb.	31 190,2	17 435,3	–	–	1 212,3	15 943,5	279,6	13 754,9	–	870,8	12 493,7	365,6	24,7	<b>46 360,1</b>	30 302,0	101,5	15 956,7
	mar.	28 012,8	14 022,7	–	–	1 260,2	12 659,9	102,7	13 990,0	–	871,8	12 563,0	352,9	202,3	<b>46 123,0</b>	32 791,9	107,6	13 223,6
	apr.	28 897,8	15 183,6	–	–	1 122,3	13 764,1	297,2	13 714,2	–	897,6	12 456,8	335,6	24,2	<b>44 382,7</b>	31 552,1	101,4	12 729,2
	mai	29 377,5	15 602,3	–	–	1 025,1	14 285,0	292,2	13 775,2	–	882,2	12 531,8	337,1	24,1	<b>44 867,6</b>	32 032,4	101,3	12 733,9
	iun.	29 859,9	15 643,6	–	–	1 274,0	13 264,7	1 104,9	14 216,3	–	911,2	12 743,5	339,8	221,7	<b>48 164,1</b>	33 687,3	107,5	14 369,3
	iul.	28 989,0	15 211,1	–	–	1 283,6	13 625,6	301,9	13 777,9	–	921,8	12 482,7	340,3	33,0	<b>48 409,6</b>	33 968,9	101,4	14 339,3

**15.6. Poziția investițională internațională**

(milioane EUR; sfârșitul perioadei)

Componente	2020	2021	2022	2023	T2 2024
<b>POZIȚIA NETĂ</b>	-104 239	-112 921	-115 569	-127 539	-131 730
Active	89 017	96 890	107 542	128 263	137 808
Pasive	193 255	209 812	223 111	255 802	269 538
<b>ACTIVE, din care:</b>	89 017	96 890	107 542	128 263	137 808
A. Investiții directe	12 163	13 839	16 827	20 442	21 316
– participatii la capital*	1 875	2 263	3 859	5 453	5 451
– instrumente de natura datoriei	10 289	11 576	12 969	14 988	15 866
B. Investiții de portofoliu	5 696	8 384	8 295	10 615	10 742
– participatii la capital (acțiuni) și acțiuni ale fondurilor de investiții	2 156	3 363	2 886	3 363	3 856
– instrumente de natura datoriei	3 540	5 021	5 408	7 252	6 885
C. Derivate financiare	19	36	171	107	112
D. Alte investiții	28 621	28 802	29 943	31 117	33 997
– alte participații	942	999	1 041	1 013	1 038
– numerar și depozite	16 405	14 467	12 360	13 843	15 018
– pe termen scurt	15 246	13 600	11 057	12 708	13 944
– pe termen lung	1 159	867	1 303	1 135	1 074
– împrumuturi	2 574	2 613	2 845	2 744	2 855
– pe termen scurt	224	193	272	368	355
– pe termen lung	2 350	2 419	2 573	2 376	2 500
– sisteme de asigurări, de pensii și scheme de garanții standardizate	569	883	1 051	706	847
– credite comerciale și avansuri	8 052	9 669	12 427	12 635	14 145
– pe termen scurt	5 127	6 500	8 809	8 626	9 308
– pe termen lung	2 924	3 169	3 618	4 010	4 837
– alte creanțe/angajamente externe	78	172	219	175	95
– pe termen scurt	71	166	212	170	88
– pe termen lung	7	6	7	5	7
E. Active de rezervă (BNR)	42 518	45 831	52 305	65 983	71 641
– aur monetar	5 138	5 355	5 669	6 213	7 249
– rezerva valutară	37 379	40 475	46 636	59 770	64 392
<b>PASIVE, din care:</b>	193 255	209 812	223 111	255 802	269 538
A. Investiții directe	100 534	111 333	120 348	132 078	134 941
– participatii la capital*	63 986	70 263	76 581	84 768	86 777
– instrumente de natura datoriei	36 547	41 071	43 766	47 309	48 164
B. Investiții de portofoliu	49 993	51 962	48 155	68 866	77 121
– participatii la capital (acțiuni) și acțiuni ale fondurilor de investiții	2 514	2 959	2 454	2 564	2 733
– instrumente de natura datoriei	47 479	49 003	45 701	66 303	74 389
C. Derivate financiare	5	5	189	136	91
D. Alte investiții	42 723	46 511	54 419	54 723	57 385
– alte participații	–	–	–	–	–
– numerar și depozite	7 206	7 471	9 350	8 995	9 273
– pe termen scurt	3 679	3 737	4 812	4 620	4 936
– pe termen lung	3 526	3 735	4 539	4 375	4 337
– împrumuturi	25 123	24 462	26 976	28 778	29 573
– pe termen scurt	1 876	2 177	1 842	1 339	1 276
– pe termen lung	23 247	22 284	25 134	27 438	28 297
– sisteme de asigurări, de pensii și scheme de garanții standardizate	105	91	168	205	231
– credite comerciale și avansuri	9 038	11 013	14 289	13 257	13 726
– pe termen scurt	8 711	10 704	13 969	12 887	13 375
– pe termen lung	327	309	320	370	352
– alte creanțe/angajamente externe	93	109	232	183	1 238
– pe termen scurt	74	89	195	153	1 202
– pe termen lung	19	19	37	30	36
– DST (alocări) - FMI	1 160	3 365	3 403	3 305	3 344

\*) inclusiv profit reinvestit/pierdere.

Notă: Date compilate și prezentate conform BPM6.



## 16. INDICATORI AI ADMINISTRAȚIEI PUBLICE\*

(milioane lei, cumulată de la începutul anului)

Perioada	Bugetul de stat			Bugetul centralizat al unităților administrativ teritoriale			Bugetul asigurărilor sociale		
	venituri	cheltuieli	sold	venituri	cheltuieli	sold	venituri	cheltuieli	sold
2023									
iul.	138 576,0	181 988,7	-43 412,7	74 903,0	68 859,8	+6 043,2	65 871,8	66 875,4	-1 003,5
aug.	159 414,1	205 818,2	-46 404,1	84 424,0	79 358,0	+5 066,0	74 301,7	76 287,6	-1 985,9
sep.	176 456,2	234 588,2	-58 132,0	94 032,3	89 877,3	+4 155,0	82 237,5	85 614,4	-3 376,9
oct.	205 358,6	264 740,4	-59 381,8	104 673,9	103 153,0	+1 520,9	90 803,6	94 953,0	-4 149,4
nov.	229 648,6	301 772,6	-72 123,9	115 059,4	114 514,9	+544,5	100 074,0	104 233,4	-4 159,4
dec.	253 393,5	345 306,8	-91 913,3	135 048,1	137 548,7	-2 500,6	110 071,2	112 064,7	-1 993,5
2024									
ian.	24 824,7	30 815,4	-5 990,7	11 434,9	9 373,0	+2 061,8	9 541,6	12 594,9	-3 053,3
feb.	43 320,3	66 625,8	-23 305,5	22 935,6	20 529,6	+2 406,0	18 263,6	23 293,5	-5 030,0
mar.	61 475,6	100 906,8	-39 431,2	37 036,9	31 420,1	+5 616,9	33 748,0	33 928,6	-180,6
apr.	87 959,1	138 548,6	-50 589,6	48 154,8	44 640,1	+3 514,7	44 898,4	52 697,5	-7 799,1
mai	106 273,0	169 640,3	-63 367,3	58 770,2	56 224,2	+2 546,0	55 826,2	55 121,4	+704,8
iun.	133 938,2	199 877,1	-65 939,0	69 912,8	67 467,9	+2 445,0	65 067,8	65 690,8	-623,0
iul.	167 858,7	238 963,5	-71 104,7	81 550,3	80 842,8	+707,5	76 989,1	76 584,1	+405,1

Perioada	Bugetul asigurărilor pentru șomaj			Fondul național de asigurări sociale de sănătate			Bugetul instituțiilor publice finanțate integral sau parțial din venituri proprii		
	venituri	cheltuieli	sold	venituri	cheltuieli	sold	venituri	cheltuieli	sold
2023									
iul.	1 991,4	1 419,3	+572,1	31 342,8	35 046,2	-3 703,4	24 999,7	23 022,5	+1 977,2
aug.	2 296,7	1 600,4	+696,3	36 367,4	39 507,5	-3 140,0	28 734,4	26 347,6	+2 386,7
sep.	2 594,3	1 767,4	+826,9	40 377,9	44 082,5	-3 704,7	32 470,2	30 315,6	+2 154,6
oct.	2 890,1	1 879,0	+1 011,1	44 466,8	50 441,7	-5 974,9	36 754,4	34 476,1	+2 278,3
nov.	3 155,9	1 957,8	+1 198,1	51 321,9	55 055,3	-3 733,4	40 748,9	38 470,3	+2 278,6
dec.	3 444,2	2 103,1	+1 341,1	59 399,4	59 716,5	-317,1	46 649,1	45 057,2	+1 591,8
2024									
ian.	179,0	262,5	-83,5	4 929,6	6 631,0	-1 701,4	3 882,0	2 990,8	+891,2
feb.	345,9	363,3	-17,3	10 815,4	12 348,9	-1 533,6	7 662,0	6 825,6	+836,4
mar.	517,8	469,4	+48,4	15 772,5	18 378,0	-2 605,5	13 047,1	10 371,1	+2 676,0
apr.	709,3	611,4	+97,9	21 196,9	25 333,5	-4 136,6	17 794,9	14 908,9	+2 886,0
mai	889,7	742,8	+146,9	28 348,2	31 843,9	-3 495,8	22 130,2	19 047,7	+3 082,4
iun.	1 063,1	884,7	+178,4	34 009,7	37 867,8	-3 858,1	26 658,2	23 417,8	+3 240,4
iul.	1 257,0	1 021,8	+235,2	39 455,7	44 346,1	-4 890,4	31 750,5	28 370,0	+3 380,4

Perioada	Bugetul general consolidat**		
	venituri	cheltuieli	sold
2023			
iul.	288 059,0	326 657,2	-38 598,2
aug.	330 466,9	372 656,6	-42 189,7
sep.	368 028,7	424 487,0	-56 458,3
oct.	418 850,0	481 663,6	-62 813,6
nov.	464 951,2	538 499,1	-73 548,0
dec.	521 447,3	611 349,7	-89 902,4
2024			
ian.	47 385,6	55 277,4	-7 891,8
feb.	86 672,6	115 659,9	-28 987,3
mar.	132 162,1	168 041,1	-35 879,0
apr.	182 695,6	239 986,2	-57 290,6
mai	225 380,7	285 484,9	-60 104,2
iun.	275 504,0	339 169,6	-63 665,6
iul.	331 555,0	402 596,8	-71 041,8

\*) conform metodologiei naționale.

\*\*) s-au eliminat la consolidare fluxurile între bugete.

Sursa: Ministerul Finanțelor (Buletin MF).

# Precizări metodologice

## 1. Principalii indicatori macroeconomici

Seriile de date privind principalii indicatori economico-sociali sunt preluate din publicațiile Institutului Național de Statistică (*Buletin statistic lunar, Buletin statistic de industrie, Buletin statistic de prețuri, Anuar Statistic*) sau din baza de date a INS (Tempo – Online); unele dintre aceste date au caracter provizoriu și pot face obiectul unor revizuirii ulterioare.

Actualizarea seriilor de date se realizează permanent, după publicarea acestora de către INS.

Începând cu luna ianuarie 2018, quantumul câștigului salarial mediu brut în economie reflectă transferul în sarcina angajatului a acelor părți din contribuțiile de asigurări sociale, respectiv de asigurări sociale de sănătate care, anterior, erau suportate de angajator. În consecință, variațiile anuale ale câștigului salarial mediu brut în economie raportate pentru anul 2018 nu sunt comparabile cu seriile de date anterioare acestui moment.

Datele anuale privind numărul salariaților din economie și câștigul salarial mediu în economie sunt preluate din publicația INS *Câștigurile salariale și costul forței de muncă*.

CORE1 reprezintă o măsură a inflației de bază, care reflectă variația prețurilor libere; indicele CORE1 se calculează pe baza IPC total, din care se exclud prețurile administrate.

CORE2 reprezintă o măsură a inflației de bază, care reflectă variația prețurilor libere și cu volatilitate relativ redusă; indicele CORE2 se calculează pe baza IPC total din care se exclud prețurile administrate și cele cu volatilitate ridicată (legume, fructe, ouă, combustibili).

CORE2 ajustat reprezintă o măsură a inflației de bază, care elimină din calculul IPC total o serie de prețuri asupra cărora influența politicii monetare (prin gestionarea cererii agregate) este puțin semnificativă sau nulă: cele administrate, volatile (legume, fructe, ouă, combustibili), ale produselor din tutun și ale băuturilor alcoolice, precum și ale energiei electrice și gazelor naturale (categorice a ieșit din componența grupei prețurilor administrate în perioada 2021-2022).

Datele anuale privind măsurile inflației de bază sunt obținute pe baza calculului BNR.

Indicele armonizat al prețurilor de consum (IAPC) este obținut conform metodologiei utilizate de Eurostat (2015 = 100).

## 3. Indicatori de politică monetară

### 3.1. Operațiunile monetare ale Băncii Naționale a României

Operațiunile de piață monetară efectuate de BNR și facilitățile permanente acordate de către aceasta participanților eligibili sunt prevăzute în Regulamentul BNR nr. 1/2000, republicat, cu modificările și completările ulterioare.

Volumul operațiunilor de piață monetară efectuate de către BNR este prezentat sub forma volumelor medii zilnice atât pentru tranzacțiile din cursul perioadei de referință (date flux), cât și pentru soldul acestora (date stoc). Rata medie a dobânzii în luna de raportare se calculează ca medie aritmetică ponderată cu volumul tranzacțiilor a ratelor dobânzii aplicate operațiunilor de flux/stoc.

### 3.2. Facilitățile permanente acordate participanților eligibili de către Banca Națională a României

Facilitățile permanente (de creditare și de depozit) acordate participanților eligibili de către BNR sunt accesate la inițiativa acestora.

Rata dobânzii pentru facilitatea marginală de credit este rata la care participanții eligibili pot obține lichiditate pe termen foarte scurt (*overnight*). Rata dobânzii pentru facilitatea marginală de depozit este rata la care participanții eligibili pot să își plaseze resursele excedentare la BNR, la sfârșitul zilei (*overnight*).

### 3.3. Rezervele minime obligatorii

Rezervele minime obligatorii (RMO) sunt disponibilități bănești ale instituțiilor de credit, în lei și în valută, păstrate în conturi deschise la Banca Națională.

Baza de calcul a RMO se determină ca nivel mediu zilnic (pe perioada de observare) al soldurilor elementelor de pasiv în lei și în valută din bilanțurile băncilor (cu excepția pasivelor interbancare, a obligațiilor către BNR și a capitalurilor proprii). Perioada de observare și cea de aplicare au durata de o lună, fiind succesive; prima dintre ele reprezintă intervalul cuprins între data de 24 a lunii precedente și data de 23 a lunii curente. Ratele RMO pot fi diferențiate atât în funcție de moneda de constituire, cât și în funcție de scadența reziduală a elementelor incluse în baza de calcul (mai mică sau mai mare de 2 ani). RMO se constituie ca nivel mediu zilnic al disponibilităților menținute pe parcursul perioadei de aplicare în conturile deschise la BNR.

### 3.4. Titluri de stat în lei cumpărate de BNR de pe piața secundară

#### 4. Baza monetară

Datele pentru elaborarea indicatorilor monetari sunt raportate conform prevederilor Regulamentului (UE) 2021/379 al Băncii Centrale Europene din 22 ianuarie 2021 privind posturile din bilanț ale instituțiilor de credit și ale sectorului instituții financiare monetare (reformare) (BCE/2021/2), implementat de BNR în cadrul Titlului I, Capitolul II, din Regulamentul BNR nr. 4/2021 privind raportarea de date și informații statistice la Banca Națională a României.

Până în luna decembrie 2021, datele privind indicatorii monetari au fost raportate conform prevederilor Regulamentului (UE) nr. 1071/2013 al Băncii Centrale Europene din 24 septembrie 2013 privind bilanțul sectorului instituții financiare monetare (reformare) (BCE/2013/33), implementat de BNR în cadrul Titlului I, Capitolul II, din Regulamentul BNR nr. 4/2014, cu modificările și completările ulterioare.

#### 5. Bilanțurile monetare ale instituțiilor financiare monetare

Conform metodologiei SEC 2010 (Sistemul european de conturi naționale și regionale din Uniunea Europeană), instituțiile financiare monetare cuprind următoarele sectoare instituționale: (i) banca centrală (S121) – Banca Națională a României; (ii) societăți care acceptă depozite, exclusiv banca centrală (S122) – instituții de credit IFM și societăți care acceptă depozite, altele decât instituțiile de credit, în cele din urmă fiind incluse: (a) alte instituții financiare, care sunt implicate în principal în intermediere financiară și a căror activitate constă în primirea de depozite și/sau substitute apropiate pentru depozite de la unități instituționale, nu numai de la instituții financiare monetare, acordarea de împrumuturi și/sau efectuarea de investiții în titluri de natura datoriei și (b) instituții emitente de monedă electronică a căror activitate principală constă în servicii de intermediere financiară sub forma emiterii de monedă electronică; (iii) fonduri de piață monetară

(S123) – organisme de plasament colectiv care au fost autorizate în temeiul art. 4 din Regulamentul (UE) 2017/1131 al Parlamentului European și al Consiliului din 14 iunie 2017 privind fondurile de piață monetară și care emit acțiuni/unități de fond care constituie substitute apropiate pentru depozite astfel cum sunt menționate în Anexa I, Partea 1, la Regulamentul (UE) 2021/379 al Băncii Centrale Europene din 22 ianuarie 2021 privind posturile din bilanț ale instituțiilor de credit și ale sectorului instituții financiare monetare (reformare) (BCE/2021/2).

În bilanțurile monetare ale instituțiilor financiare monetare dobânda de încasat/de plătit aferentă activelor și pasivelor financiare, acumulată și care nu a ajuns la scadență, se înregistrează la poziția „Alte active”/„Alte pasive”.

### **5.2. Bilanțul monetar agregat al altor instituții financiare monetare**

În bilanțul monetar agregat al altor instituții financiare monetare sunt cuprinse activele și pasivele bilanțiere ale instituțiilor de credit IFM (acestea au semnificația prevăzută la art. 4 alin. (1) pct. 1 lit. a) din Regulamentul (UE) nr. 575/2013 al Parlamentului European și al Consiliului privind cerințele prudențiale pentru instituțiile de credit și societățile de investiții și de modificare a Regulamentului (UE) nr. 648/2012, cu modificările și completările ulterioare), ale fondurilor de piață monetară, precum și ale instituțiilor emitente de monedă electronică.

### **5.3. Bilanțul consolidat net al instituțiilor financiare monetare (BNR și alte instituții financiare monetare)**

Bilanțul consolidat net al instituțiilor financiare monetare este format din agregarea bilanțului monetar al Băncii Naționale a României cu bilanțul monetar agregat al altor instituții financiare monetare (instituții de credit, fonduri de piață monetară și instituții emitente de monedă electronică), în care relațiile în cadrul și dintre aceste sectoare instituționale au fost tratate pe baze nete.

## **6. Masa monetară M3 și contrapartidele acesteia**

Definirea agregatelor monetare s-a realizat conform metodologiei Băncii Centrale Europene.

Masa monetară în sens restrâns (M1) include numerarul în circulație (bancnote și monede), precum și depozitele care pot fi imediat convertibile în numerar sau utilizate pentru plăți prin transfer bancar, denumite depozite *overnight*.

Masa monetară intermediară (M2) cuprinde masa monetară în sens restrâns (M1), la care se adaugă depozitele cu durata inițială de până la 2 ani inclusiv și depozitele rambursabile după notificare la cel mult 3 luni inclusiv.

Masa monetară în sens larg (M3) cuprinde masa monetară intermediară (M2), la care se adaugă instrumentele financiare tranzacționabile emise de sectorul instituții financiare monetare, instrumente ale pieței monetare, în special acțiunile/unitățile fondurilor de piață monetară și împrumuturile din operațiuni *repo* (un grad sporit de lichiditate face ca aceste instrumente să fie substitute pentru depozite).

Contrapartidele masei monetare M3 sunt activele externe nete și activele interne nete.

Activele externe nete se calculează prin scăderea din activele externe a pasivelor externe. Activele externe includ: credite acordate nerezidenților; depozite plasate la nerezidenți; titluri de natura datoriei deținute (emise de nerezidenți); acțiuni deținute și alte participații de capital la nerezidenți; aurul monetar. Pasivele externe includ resursele atrase de la nerezidenți: depozite; titluri de natura datoriei emise pe piețele externe. Începând cu luna decembrie 2014, conform noilor standarde statistice internaționale (SEC 2010), alocările de DST de la FMI sunt incluse în pasivele externe.

Activele interne nete se calculează prin scăderea din activele interne a pasivelor interne (cu excepția elementelor componente ale masei monetare M3).

Activele interne includ: credite acordate rezidenților; titluri de natura datoriei deținute (emise de rezidenți); acțiuni deținute și alte participații de capital la rezidenți. Pasivele interne (excepând elementele componente ale masei monetare M3) includ resursele atrase de la rezidenți: depozite cu durată inițială mai mare de 2 ani (inclusiv depozitele rambursabile după notificare la mai mult de 3 luni); titluri de valoare negociabile cu maturitate mai mare de 2 ani emise pe piața internă; capital și rezerve.

## **7. Structura depozitelor atrase și a creditelor acordate de către instituțiile financiare monetare pe tipuri de sectoare instituționale**

Clasificarea pe sectoare instituționale a deținătorilor și emitenților de instrumente financiare s-a efectuat pe baza metodologiei SEC 2010 și este prezentată detaliat în cadrul Titlului I, Capitolul I, din Regulamentul BNR nr. 4/2021 privind raportarea de date și informații statistice la Banca Națională a României.

Acestea sunt: societăți nefinanciare, societăți financiare (banca centrală; societăți care acceptă depozite, exclusiv banca centrală; fonduri de piață monetară; fonduri de investiții, altele decât fondurile de piață monetară; alți intermediari financiari; auxiliari financiari, instituții financiare captive și alte entități creditoare; societăți de asigurare; fonduri de pensii), administrații publice, gospodăriile populației, instituții fără scop lucrativ în serviciul gospodăriilor populației, sectorul nerezidenți.

Creditul neguvernamental (acordat sectorului privat) este creditul acordat de instituțiile de credit gospodăriilor populației și persoanelor juridice (societăți nefinanciare și instituții financiare nemonetare).

Creditul guvernamental include creditul acordat administrațiilor publice (administrația centrală, administrațiile locale, administrațiile sistemelor de asigurări sociale), precum și titlurile de natura datoriei emise de aceste sectoare instituționale. Soldul creditelor și cel al depozitelor la sfârșitul lunii de referință nu includ dobânda de încasat/de plătit acumulată și care nu a ajuns la scadență. Soldul creditelor la sfârșitul lunii de referință include creditele neperformante.

Indicatorii aferenți sectorului gospodăriile populației includ și sectorul instituții fără scop lucrativ în serviciul gospodăriilor populației.

### **7.1. Depozitele rezidenților clienți neguvernamentali**

Sunt incluse conturile curente, depozitele la vedere și toate depozitele la termen indiferent de scadență.

Soldul depozitelor la sfârșitul lunii de referință nu include dobânda de plătit acumulată și care nu a ajuns la scadență.

## **8. Activele și pasivele fondurilor de investiții, altele decât fondurile de piață monetară**

Fondurile de investiții sunt definite la art.1 din Regulamentul (UE) nr. 1073/2013 al Băncii Centrale Europene din 18 octombrie 2013 privind statisticile referitoare la activele și pasivele fondurilor de investiții (reformare) (BCE/2013/38), implementat de BNR în cadrul Titlului I, Capitolul V, din Regulamentul BNR nr. 4/2021 privind raportarea de date și informații statistice la Banca Națională a României, ca fiind organisme de plasament colectiv care investesc în active financiare și/sau nefinanciare, în măsura în care obiectivul lor este investirea capitalului obținut de la public.

Nu sunt incluse în această categorie fondurile de pensii și fondurile de piață monetară.

Până în luna decembrie 2014, datele privind activele și pasivele fondurilor de investiții, altele decât fondurile de piață monetară, au fost raportate conform prevederilor Regulamentului (CE) nr. 958/2007 al Băncii Centrale Europene din 27 iulie 2007 privind statisticile referitoare la activele și pasivele fondurilor de investiții (BCE/2007/8), implementat de BNR în cadrul Titlului I, Capitolul V, din Regulamentul BNR nr. 31/2011, modificat și completat prin Regulamentul nr. 3/2013.

Datele privind activele și pasivele fondurilor de investiții, altele decât fondurile de piață monetară, sunt publicate în termeni de stocuri lunare agregate. Modificările lunare ale stocurilor pot fi datorate tranzacțiilor financiare, reevaluărilor datorate variațiilor prețului și ale cursului de schimb sau reclasificărilor și altor ajustări statistice.

În statistica activelor și pasivelor fondurilor de investiții, altele decât fondurile de piață monetară, dobânda de încasat/de plătit aferentă creditelor și depozitelor, acumulată și care nu a ajuns la scadență, se înregistrează la poziția „Alte active”/„Alte pasive”.

Valoarea titlurilor de natura datoriei deținute include creanța atașată. Indicatorii aferenți sectorului gospodăriile populației includ și sectorul instituții fără scop lucrativ în serviciul gospodăriilor populației.

Categoriile de instrumente care se regăsesc în activele și pasivele fondurilor de investiții, altele decât fondurile de piață monetară, precum și clasificarea contrapartidei acestora pe sectoare instituționale sunt armonizate complet cu metodologia Sistemului european de conturi naționale și regionale din Uniunea Europeană (SEC 2010).

## **9. Situația activelor și pasivelor instituțiilor financiare nebancale înscrise în Registrul general**

Începând cu 31 martie 2008 și până la 31 decembrie 2014, datele privind instituțiile financiare nebancale au fost raportate conform metodologiei stabilite prin Orientarea Băncii Centrale Europene nr. 23/2009 de modificare a Orientării BCE nr. 9/2007 privind statistica monetară și statistica privind instituțiile și piețele financiare. Această metodologie a fost implementată în cadrul Titlului I, Capitolul IV „Statistici privind activele și pasivele bilanțiere ale instituțiilor financiare nebancale”, din Regulamentul BNR nr. 31/2011 privind raportarea de date și informații statistice la Banca Națională a României, modificat și completat prin Regulamentul nr. 3/2013.

Începând cu data de referință 31 martie 2015, datele privind instituțiile financiare nebancale au fost raportate conform metodologiei stabilite prin Orientarea Băncii Centrale Europene nr. 15/2014 privind statistica monetară și statistica privind instituțiile și piețele financiare (reformare), cu modificările și completările ulterioare. Această metodologie a fost implementată în cadrul Titlului I, Capitolul IV „Raportarea statistică a datelor privind activele și pasivele bilanțiere ale instituțiilor financiare nebancale”, din Regulamentul BNR nr. 4/2014 privind raportarea de date și informații statistice la Banca Națională a României, cu modificările și completările ulterioare.

Începând cu data de referință 31 martie 2022, datele privind instituțiile financiare nebancale sunt raportate conform metodologiei stabilite prin Orientarea Băncii Centrale Europene nr. 12/2021 privind informațiile statistice raportate de intermediarii financiari alții decât instituțiile financiare monetare. Această metodologie a fost implementată în cadrul Titlului I, Capitolul IV „Statistici privind activele și pasivele instituțiilor financiare nebancale”, din Regulamentul BNR nr. 4/2021 privind raportarea de date și informații statistice la Banca Națională a României. Clasificarea activelor și pasivelor bilanțiere pe categorii de instrumente financiare și sectoare instituționale este structurată pe baza metodologiei Sistemului european de conturi naționale și regionale din Uniunea Europeană (SEC 2010).

Structura activelor și pasivelor pe tipuri de instituții financiare nebankare este în conformitate cu activitățile de creditare reglementate prin Legea nr. 93/2009 privind instituțiile financiare nebankare și cu cele declarate în Registrul general.

Pe baza datelor transmise de către instituțiile financiare nebankare și conform necesităților de analiză, clasificarea creditelor este realizată pe sectoare instituționale (gospodăriile populației, societăți nefinanciare, alte sectoare și nerezidenți), pe tipuri de finanțare (consum, locuințe și alte scopuri), după scadența inițială (cu scadență până la 1 an, cu scadență mai mare de 1 an și până la 5 ani inclusiv și cu scadența mai mare de 5 ani) și pe monede (lei, euro și alte valute).

În statistica activelor și pasivelor bilanțiere ale instituțiilor financiare nebankare, dobânda de încasat/de plătit aferentă creditelor și depozitelor, acumulată și care nu a ajuns la scadență, se înregistrează la poziția „Alte active”/„Alte pasive”.

#### **10. Ratele dobânzilor practicate de instituțiile de credit**

Începând cu luna ianuarie 2022, ratele dobânzilor aferente creditelor/depozitelor și ratele dobânzilor aferente contractelor noi de credit/depozit se determină potrivit prevederilor Regulamentului (UE) nr. 1072/2013 al Băncii Centrale Europene din 24 septembrie 2013 privind statisticile referitoare la ratele dobânzii practicate de instituțiile financiare monetare (reformare) (BCE/2013/34), implementat de BNR în cadrul Titlului I, Capitolul III, din Regulamentul BNR nr. 4/2021 privind raportarea de date și informații statistice la Banca Națională a României. Acesta a preluat prevederile Regulamentului BNR nr. 4/2014 privind raportarea de date și informații statistice la Banca Națională a României, cu modificările și completările ulterioare, care s-a aplicat în perioada decembrie 2014 – decembrie 2021 și a fost abrogat.

Până în luna decembrie 2014, ratele dobânzilor aferente creditelor/depozitelor existente în sold și ratele dobânzilor aferente contractelor noi de credit/depozit au fost determinate potrivit prevederilor Regulamentului (CE) nr. 63/2002 al Băncii Centrale Europene din 20 decembrie 2001 privind statisticile referitoare la ratele dobânzilor practicate de instituțiile financiare monetare pentru depozitele constituite de gospodării și societățile nefinanciare și creditele acordate acestora (BCE/2001/18), modificat prin Regulamentul (CE) nr. 290/2009 al Băncii Centrale Europene din 31 martie 2009 (BCE/2009/7), implementat de BNR în cadrul Titlului I, Capitolul III, din Regulamentul BNR nr. 31/2011 privind raportarea de date și informații statistice la Banca Națională a României, modificat și completat prin Regulamentul BNR nr. 3/2013.

Ratele dobânzilor se calculează ca medie ponderată între rata anualizată a dobânzii și soldul creditelor/depozitelor înregistrat la sfârșitul lunii, respectiv volumul creditelor/depozitelor noi înregistrat în cursul lunii de referință.

În baza de calcul a ratelor dobânzii aferente creditelor existente în sold la sfârșitul lunii de referință nu sunt incluse creditele neperformante și creditele destinate restructurării datoriei acordate la rate de dobândă sub condițiile pieței.

În baza de calcul a ratelor dobânzii aferente contractelor noi de credit nu sunt incluse creditele acordate pe descoperit de cont, creditele reînnoibile automat (*revolving*), creanțele aferente cardurilor de credit, creditele neperformante și creditele destinate restructurării datoriei, acordate la rate de dobândă sub condițiile pieței.

Soldul creditelor și depozitelor la sfârșitul lunii de referință, precum și volumul contractelor noi de credit/depozit încheiate în cursul lunii de referință nu includ dobânda de încasat/de plătit acumulată și care nu a ajuns la scadență.

Rata anualizată a dobânzii reprezintă rata dobânzii care este stabilită individual de comun acord de agentul raportor și de client pentru un depozit sau un credit, calculată în termeni anuali și exprimată în procente pe an.

Conform prevederilor Regulamentului, ratele dobânzilor se determină pentru sectoarele instituționale: societăți nefinanciare, gospodăriile populației și instituții fără scop lucrativ în serviciul gospodăriilor populației (indicatorii aferenți sectorului gospodăriile populației includ și sectorul instituții fără scop lucrativ în serviciul gospodăriilor populației), pentru categoriile bilanțiere: credite (total), credite acordate pe descoperit de cont (*overdrafts*), credite reînnoibile automat (*revolving*), creanțe aferente cardurilor de credit (extinse și de oportunitate), credite pentru locuințe, credite pentru consum, credite pentru alte scopuri (care includ și creditele pentru dezvoltarea afacerilor acordate persoanelor fizice autorizate și asociațiilor familiale), depozite *overnight*, depozite rambursabile după notificare, depozite la termen și împrumuturi din operațiuni *repo*.

## 11. Indicatori de risc bancar

### 11.1. Principalii indicatori de prudențialitate

La 1 ianuarie 2014, prevederile Ordinului BNR nr. 13/2011 privind raportarea cerințelor minime de capital pentru instituțiile de credit au fost abrogate implicit, odată cu instituirea noului cadru normativ european CRD IV (Directiva 2013/36/UE și Regulamentul (UE) nr. 575/2013). Începând cu luna iunie 2014 indicatorii publicați au la bază informațiile transmise de bănci conform prevederilor Regulamentului de punere în aplicare (UE) nr. 680/2014 al Comisiei de stabilire a unor standarde tehnice de punere în aplicare cu privire la raportarea în scopuri de supraveghere a instituțiilor în conformitate cu Regulamentul (UE) nr. 575/2013 al Parlamentului European și al Consiliului. De la data de 28 iunie 2021 acesta a fost înlocuit de Regulamentul de punere în aplicare (UE) nr. 451/2021 al Comisiei din 17 decembrie 2020 de stabilire a standardelor tehnice de punere în aplicare pentru aplicarea Regulamentului (UE) nr. 575/2013 al Parlamentului European și al Consiliului în ceea ce privește raportarea în scopuri de supraveghere a instituțiilor și de abrogare a Regulamentului de punere în aplicare (UE) nr. 680/2014.

În acest sens, potrivit art. 92 alin. (2) al Regulamentului (UE) nr. 575/2013, instituțiile își calculează ratele capitalului după cum urmează: (a) rata fondurilor proprii de nivel 1 de bază reprezintă fondurile proprii de nivel 1 de bază ale instituției exprimate ca procent din valoarea totală a expunerii la risc; (b) rata fondurilor proprii de nivel 1 reprezintă fondurile proprii de nivel 1 ale instituției exprimate ca procent din valoarea totală a expunerii la risc; (c) rata fondurilor proprii totale (denumită anterior indicatorul de solvabilitate) reprezintă fondurile proprii ale instituției exprimate ca procent din valoarea totală a expunerii la risc.

Efectul de levier măsoară gradul în care băncile își finanțează activitatea din surse proprii și se calculează în conformitate cu metodologia prevăzută de Regulamentul (UE) nr. 575/2013, prin împărțirea indicatorului de măsurare a capitalului (fonduri proprii de nivel 1) la indicatorul de măsurare a expunerii totale a instituției (suma valorilor expunerilor tuturor activelor și ale elementelor extrabilanțiere care nu au fost deduse la stabilirea indicatorului de măsurare a capitalului). Odată cu intrarea în vigoare a Regulamentului de punere în aplicare (UE) nr. 680/2014, indicatorul face parte din pachetul de raportare potrivit standardelor tehnice menționate și este raportat ca atare de instituțiile de credit.

Începând cu ianuarie 2012, prin alinierea planului de conturi și a sistemului de raportare financiară și prudențială la noile reguli impuse de trecerea la IFRS, unii indicatori de evaluare a calității



portofoliilor de credite determinați pe baza situațiilor financiare (care aveau la numărător poziția „creanțe restante și îndoielnice”) nu au mai putut fi calculați, fiind în consecință înlocuiți cu următorii indicatori: (i) active depreciate ale clienței nebancale (valoare netă)/total portofoliu credite aferente clienței nebancale (valoare netă); (ii) active depreciate ale clienței nebancale (valoare netă)/total active (valoare netă) și (iii) active depreciate ale clienței nebancale (valoare netă)/total datorii.

Rata creditelor neperformante reprezintă principalul indicator de evaluare a calității portofoliilor de credite.

Potrivit prevederilor din reglementările ABE referitoare la raportarea expunerilor neperformante, respectiv Regulamentul (UE) nr. 451/2021, implementate la nivel național prin Ordinul BNR nr. 9/2017 pentru aprobarea Normelor metodologice privind întocmirea situațiilor financiare FINREP la nivel individual, conforme cu Standardele internaționale de raportare financiară, aplicabile instituțiilor de credit în scopuri de supraveghere prudențială, expunerile neperformante sunt acele expuneri enumerate la articolul 47a alineatul (3) din CRR, după cum urmează:

- (a) o expunere care este considerată a fi în stare de nerambursare în conformitate cu articolul 178;
- (b) o expunere care este considerată a fi depreciată în conformitate cu cadrul contabil aplicabil;
- (c) o expunere supusă unei perioade de probă în conformitate cu alineatul (7), atunci când sunt acordate măsuri suplimentare de restructurare datorate dificultăților financiare sau când expunerea devine restantă cu peste 30 de zile;
- (d) o expunere sub forma unui angajament care, dacă ar fi tras sau utilizat în alt mod, probabil nu ar fi restituit în întregime fără executarea garanțiilor reale;
- (e) o expunere sub forma unei garanții financiare care este susceptibilă de a fi exercitată de beneficiarul garanției, inclusiv atunci când expunerea garantată suport îndeplinește criteriile pentru a fi considerată drept neperformantă.

Potrivit Ordinului BNR nr. 9/2017, indicatorul „rata creditelor neperformante potrivit definiției ABE” se calculează ca raport între valoarea contabilă brută aferentă creditelor și avansurilor neperformante (formularul F18.00, liniile 005, 070, 191 și 221, coloana 60) și totalul valorii contabile brute aferente creditelor și avansurilor (formularul F18.00, liniile 005, 070, 191 și 221, coloana 10).

Referitor la lichiditate, potrivit dispozițiilor din cadrul de reglementare european, instituțiile de credit calculează și raportează la Banca Națională a României indicatorul de acoperire a necesarului de lichiditate (Liquidity Coverage Ratio – LCR). Astfel, conform art. 4 din Regulamentul delegat (UE) 2015/61 al Comisiei de completare a Regulamentului (UE) nr. 575/2013 al Parlamentului European și al Consiliului în ceea ce privește cerința de acoperire a necesarului de lichiditate pentru instituțiile de credit, indicatorul menționat se calculează ca raport între rezerva de lichidități a unei instituții de credit și ieșirile sale nete de lichidități în decursul unei perioade de criză de 30 de zile calendaristice și se exprimă ca procent. Instituțiile de credit trebuie să mențină un indicator de acoperire a necesarului de lichiditate de cel puțin 100 la sută. Frecvența, formatul și instrucțiunile de raportare referitoare la cerința de acoperire a necesarului de lichiditate au fost stabilite prin Regulamentul de punere în aplicare (UE) nr. 680/2014 de stabilire a unor standarde tehnice de punere în aplicare cu privire la raportarea în scopuri de supraveghere a instituțiilor în conformitate cu Regulamentul (UE) nr. 575/2013, înlocuit prin Regulamentul (UE) nr. 451/2021.

## 11.2. Informații de risc de credit

### **11.3. Credite acordate și angajamente asumate de instituțiile de credit**

### **11.4. Credite acordate de instituțiile de credit**

### **11.5. Restanțe mai mari de 30 de zile înregistrate de persoanele fizice**

Restanțele mai mari de 30 de zile înregistrate de persoanele fizice sunt raportate de Biroul de Credit pe baza datelor furnizate de instituțiile de credit și de instituțiile financiare nebancale participante la Sistemul Biroului de Credit. În cadrul acestor raportări, suma restantă înregistrată de Biroul de Credit reprezintă valoarea datoriei restante (principal, dobândă și dobândă penalizatoare) aferente creditului respectiv, exprimată în valuta creditului.

### **11.6. Credite acordate și angajamente asumate de IFN + IEME + IP**

### **11.7. Credite acordate de IFN + IEME + IP**

Informația de risc de credit cuprinde datele de identificare a unui debitor, persoană fizică sau persoană juridică nebancaară, și operațiunile în lei și în valută prin care persoanele declarante se expun la risc față de acel debitor prin: a) acordarea de credite; b) asumarea de angajamente de către persoana declarantă în numele debitorului.

Informația de risc de credit se referă la expunerea fiecărei persoane declarante față de un debitor, expunere egală sau mai mare de 20 000 lei.

Forma de proprietate a beneficiarului de credite a fost stabilită conform Ordinului în vigoare al ministrului finanțelor publice pentru aprobarea Sistemului de raportare contabilă a operatorilor economici (Nomenclator forme de proprietate); tipul de credit acordat persoanelor fizice și juridice nebancale (tip de risc) este conform Reglementărilor contabile conforme cu standardele internaționale de raportare financiară, aplicabile instituțiilor de credit, și Reglementărilor contabile conforme cu directivele europene; moneda în care a fost acordat creditul, în conformitate cu normele internaționale în vigoare; activitatea beneficiarului de credite s-a stabilit conform Ordinului Președintelui Institutului Național de Statistică nr. 337/2007 privind actualizarea CAEN. Grupările răspund necesităților de analiză ale BNR.

În tabelele 11.2., 11.3., 11.4., 11.6. și 11.7. se regăsesc informații de risc de credit raportate la CRC. Lunar se actualizează seriile de date corespunzătoare ultimelor 84 de luni.

### **11.8. Situația instrumentelor de plată de debit refuzate**

### **11.9. Situația titularilor de cont care au generat incidente de plată**

În tabelele 11.8. și 11.9. se regăsesc informații privind instrumentele de plată refuzate înregistrate în baza de date a Centralei Incidentelor de Plăți, respectiv situația titularilor de cont care au generat incidente de plată cu cecuri, cambii și bilete la ordin.

În cazul numărului de titulari, valorile lunare reprezintă numărul de titulari de cont raportați în luna respectivă la Centrala Incidentelor de Plăți. Suma aritmetică a titularilor de cont din mai multe luni nu reprezintă numărul titularilor de cont raportați o singură dată la Centrala Incidentelor de Plăți, deoarece același titular de cont poate fi raportat cu incidente de plăți în mai multe luni.

## **12. Indicatori ai pieței monetare**

### **12.1. Operațiuni interbancale**

Conform Normei BNR nr. 14 din 1 noiembrie 2007 pentru modificarea și completarea Normei BNR nr. 4/1995 privind funcționarea pieței monetare interbancale, BUBID și BUBOR se modifică în ROBID

și ROBOR: (i) RO BID – Rata dobânzii pentru operațiunile de atragere de fonduri; (ii) RO BOR – Rata dobânzii pentru operațiunile de plasare de fonduri.

### 13. Indicatori ai pieței valutare

#### 13.1. Piața valutară interbancară

Volumul lunar al tranzacțiilor pe piața valutară interbancară se determină prin însumarea nivelurilor zilnice ale tranzacțiilor, nivelul zilnic reprezentând maximum dintre volumul vânzărilor și cel al cumpărărilor.

Volumul mediu anual al tranzacțiilor valutare se determină ca medie aritmetică a volumului tranzacțiilor valutare lunare.

Cursul de schimb mediu lunar (EUR/RON și USD/RON) reprezintă media aritmetică simplă a cursurilor valutare zilnice calculate și publicate de Banca Națională a României în fiecare zi bancară, la orele 13:00, pe baza cotațiilor societăților bancare autorizate să efectueze operațiuni pe piața valutară. Cursul de schimb mediu anual (EUR/RON și USD/RON) se calculează ca medie aritmetică simplă a cursurilor medii lunare.

### 14. Indicatori ai pieței de capital

#### 14.1. Bursa de Valori București – Piața reglementată

Indicele Bursei de Valori București, BET (*Bucharest Exchange Trading*) este primul indice oficial introdus la BVB și este calculat ca o medie ponderată (cu capitalizarea *free-float*-ului) a prețurilor titlurilor aflate în portofoliul indicelui. Numărul societăților incluse în coșul indicelui BET este variabil, cu un minim de 10 companii și un maxim de 15 companii.

În cazul BET, din societățile care pot intra în componența coșului sunt excluse societățile de investiții financiare. De asemenea, pentru a evita un impact semnificativ exercitat de evoluția unui număr mic de societăți asupra valorilor indicelui, ponderea unei societăți este limitată la maximum 20 la sută.

Indicele BET-FI este primul indice sectorial dezvoltat de BVB și a fost calculat inițial pentru cele 5 SIF înscrise la cota bursei, urmând să includă toate societățile de investiții financiare care vor fi listate ulterior. Metodologia de calcul este identică cu cea aplicată pentru calculul indicelui BET.

Indicii BET-XT și BET-NG au fost lansați la data de 1 iulie 2008, metodologiile de calcul fiind similare celor aplicate în cazul indicilor bursieri menționați anterior. Indicele BET-XT monitorizează evoluția celor mai lichide 25 de companii tranzacționate în segmentul de piață reglementată, inclusiv SIF-urile, ponderea maximă a unui simbol fiind stabilită la 15 la sută.

Indicele BET-NG este un indice sectorial și reflectă evoluția prețurilor acțiunilor companiilor tranzacționate pe piața reglementată BVB, al căror domeniu principal de activitate este asociat cu sectorul energetic și utilitățile aferente acestuia. Ponderea maximă a unui simbol în indice este de 30 la sută.

Indicele BET Plus, introdus din 23 iunie 2014, reflectă evoluția companiilor românești listate pe piața reglementată a BVB care îndeplinesc criteriile minime de selecție (referitoare la lichiditate și la valoarea acțiunilor aferente *free-float*-ului), cu excepția societăților de investiții financiare. Similar celorlalți indici dezvoltați de BVB, metodologia indicelui BET Plus ia în considerare tranzacțiile înregistrate în cadrul secțiunii de piață principală (*Regular*).

Indicele ROTX (*Romanian Traded Index*) reflectă, în timp real, mișcarea acțiunilor *blue chip* tranzacționate la BVB. Numărul acțiunilor ce sunt incluse în portofoliul indicelui ROTX nu este fix,

criteriile principale de selecție fiind lichiditatea și capitalizarea bursieră. Calculat în lei, euro și dolari SUA și diseminat în timp real de Bursa de Valori din Viena (Wiener Börse AG), ROTX este proiectat ca un indice tranzacționabil, putând fi folosit ca activ suport pentru produse derivate și structurate.

## 15. Indicatori ai balanței de plăți și poziției investiționale internaționale a României

În anul 2019, statisticile sectorului extern aferente perioadei 2013-2018 au fost actualizate în contextul Politicii europene armonizate de revizuire a statisticilor macroeconomice, care stabilește regulile și principiile standard de revizuire a datelor statistice pentru statele membre ale UE. Scopul general al revizurii *benchmark* este de a include în seriile statistice informații noi, îmbunătățite, sau de a li se asigura conformitatea cu noi standarde metodologice internaționale sau regulamente europene.

### 15.1. Balanța de plăți

Balanța de plăți reprezintă sinteza tranzacțiilor economice și financiare ale României cu restul lumii, pe o perioadă de timp determinată, referitoare la bunuri, servicii, venituri primare, transferuri fără contraprestație (donații, ajutoare și altele asemenea), precum și la creanțe și obligații financiare. Principalele componente ale balanței de plăți sunt: contul curent, contul de capital și contul financiar.

**a) Cadrul legal național:** (i) Legea nr. 312/2004 privind Statutul BNR – potrivit art. 9 alin. (2), Banca Națională a României are atribuția legală de a elabora balanța de plăți; (ii) Legea nr. 226/2009 a organizării și funcționării statisticii oficiale în România – art. 6 (3), art.6 (4) și art. 6 (5); (iii) Regulamentul BNR nr. 4/2021 privind raportarea de date și informații statistice la Banca Națională a României.

**b) Cadrul legal internațional:** (i) Regulamentul (CE) nr. 184/2005 al Parlamentului European și al Consiliului privind statisticile comunitare ale balanței de plăți, ale comerțului internațional cu servicii și ale investițiilor străine directe, cu modificările și completările ulterioare; (ii) Orientările BCE 23/2011 privind cerințele de raportare statistică ale Băncii Centrale Europene în domeniul statisticilor externe, cu modificările și completările ulterioare.

**c) Standardul metodologic internațional pentru elaborarea balanței de plăți** este asigurat de *Manualul FMI Balanța de plăți și poziția investițională internațională*, ediția a VI-a (BPM6). Pentru a asigura coerența între statisticile macroeconomice internaționale, manualul BPM6 a fost elaborat în concordanță cu actualizarea definiției OCDE *benchmark* a investițiilor străine directe (BD4-2008), precum și a Sistemului Conturilor Naționale (SCN 2008).

**d) Surse de date:** (i) cercetări statistice directe pe bază de eșantion sau exhaustive, cu frecvență trimestrială, privind Investițiile străine directe, Comerțul internațional cu servicii și Informații financiare în relația cu nerezidenții, altele decât cele de natura investițiilor străine directe; (ii) date colectate lunar de la instituțiile de credit, în baza Regulamentului BNR nr. 4/2021 privind raportarea de date și informații statistice la Banca Națională a României, privind tranzacțiile cu nerezidenții efectuate în nume și cont propriu; (iii) sistemul de colectare de date „titlu cu titlu” privind deținerile și emisiunile de titluri de valoare; (iv) statistica monetară; (v) statistica comerțului internațional cu bunuri; (vi) surse administrative; (vii) estimări lunare referitoare, în principal, la poziții din balanța de plăți pentru care datele sunt disponibile trimestrial; (viii) date privind angajamentele de natura datoriei externe private pe termen lung colectate de la rezidenți în baza prevederilor Titlului II, Capitolul II, din Regulamentul BNR nr. 4/2021; (ix) date referitoare la investițiile străine directe, colectate trimestrial de la instituții de credit, societăți de asigurare și instituții financiare nebancale înscrise în Registrul special, în baza prevederilor Titlului II, Capitolul III, din Regulamentul BNR nr. 4/2021.

## e) Concepte și definiții

**I. Contul curent** reflectă furnizarea sau achiziționarea de resurse reale de către economia României către sau de la restul lumii, precum și tranzacții unilaterale, fără contraprestație economică.

Contul curent este subdivizat în: bunuri, servicii, venituri primare, venituri secundare.

Tranzacțiile înregistrate pe credit exprimă partea din produsul intern al economiei raportoare furnizat altor economii (export de bunuri și servicii), venituri din utilizarea factorilor de producție în procesul de producție desfășurat în străinătate (venituri din muncă și venituri din investiții), precum și primirea din străinătate a unor resurse reale sau financiare fără contraprestație economică.

Tranzacțiile înregistrate pe debit reflectă achiziția de bunuri și servicii din străinătate (import), venituri cuvenite nerezidenților pentru utilizarea de factori de producție aparținând acestora, acordarea de resurse reale sau financiare fără contraprestație economică nerezidenților.

**I.1. Bunuri** – reflectă tranzacții internaționale de export/import care implică schimbul de proprietate asupra bunului respectiv, spre deosebire de tranzacțiile de export/import reflectate în statistica comerțului internațional cu bunuri produsă de INS (care surprinde mișcarea fizică a bunurilor: „expedieri/introduceri”).

Se elimină din statistica comerțului cu bunuri valoarea bunurilor care trec frontiera, dar nu își schimbă proprietarul (bunuri pentru prelucrare, identificate după natura tranzacției), dar se adaugă valoarea netă a serviciilor de prelucrare (procesare), care se înregistrează la poziția „Servicii de prelucrare a bunurilor”.

**I.1.1. Mărfuri generale** – exportul și importul de bunuri care fac obiectul unui transfer de proprietate între rezidenți și nerezidenți și care trec frontiera țării. Datele sunt exprimate în valori FOB. Importurile FOB se calculează de BNR pe baza coeficientului de transformare CIF/FOB determinat de INS.

**I.1.2. Merchanting** – cumpărarea de bunuri de către rezidenți de la nerezidenți, urmată de revânzarea bunurilor respective către alți nerezidenți, fără ca bunurile să treacă frontiera țării. Achiziționarea de bunuri este înregistrată ca export negativ de bunuri. Vânzarea bunurilor este înregistrată ca export pozitiv de bunuri. Diferența între prețul de vânzare și prețul de cumpărare este evidențiată la poziția „Merchanting – export net de bunuri”. Tranzacțiile se înregistrează la valoarea de piață.

**I.2. Servicii** – reprezintă rezultatul activităților economice care modifică starea unor unități consumatoare (persoane fizice, persoane juridice sau bunuri economice) sau care facilitează schimbul de produse sau active financiare.

**I.2.1. Servicii de prelucrare a bunurilor aflate în proprietatea terților** – includ activități precum: procesarea, asamblarea, aplicarea etichetelor, împachetarea și altele asemenea, efectuate de companii care nu sunt proprietarele bunurilor pe care le prelucrează și reflectă valoarea netă a serviciilor de procesare (aceasta poate include costuri pentru achiziționarea de materiale de către prestatorul de servicii).

**I.2.2. Servicii de întreținere și reparații** – se referă la reparații ale bunurilor aparținând nerezidenților, efectuate de rezidenți sau reparații ale bunurilor aparținând rezidenților, efectuate de nerezidenți. Sunt incluse reparațiile navelor, aeronavelor și ale altor echipamente de transport. Nu sunt incluse reparații ale construcțiilor și reparații ale echipamentelor IT.

**I.2.3. Servicii de transport** – se referă la transportul persoanelor și bunurilor dintr-un loc în altul, precum și la serviciile auxiliare și de sprijin conexe. Sunt incluse serviciile poștale și de curierat și pot fi clasificate în funcție de: (i) mijlocul de transport și de (ii) obiectul transportului (pasageri, mărfuri, alte servicii auxiliare – încărcare, descărcare, depozitare etc.).

**I.2.4. Turism/Călătorii** – reprezintă contravaloarea serviciilor turistice prestate nerezidenților atât pe teritoriul României, cât și în afara acestuia, respectiv contravaloarea serviciilor turistice prestate cetățenilor români în afara teritoriului României; este inclus și turismul de afaceri (cursuri, întâlniri de afaceri, conferințe, evenimente etc.). Sunt considerate servicii turistice: serviciile de cazare, serviciile de servire a mesei, serviciile de transport local, serviciile de turism cultural, divertisment, organizarea de excursii, bunurile și serviciile achiziționate de turiști/călători pe perioada sejurului (ex. suveniruri, servicii de furnizare internet la hotel etc.), serviciile medicale și serviciile educaționale care presupun deplasarea clienților (pacienți, cursanți) din țara de origine în țara în care sunt prestate serviciile.

**I.2.5. Servicii de construcții** – cuprind valoarea totală a lucrărilor de construcții realizate pe o perioadă mai scurtă de 1 an. Se înregistrează pe bază brută crearea, renovarea, repararea sau extinderea clădirilor, amenajărilor de natură tehnică sau a altor categorii (inclusiv drumuri, poduri, baraje etc.).

**I.2.6. Servicii de asigurări și ale fondurilor de pensii** – cuprind servicii de asigurări directe, servicii de reasigurare și servicii de asigurări auxiliare, servicii furnizate de fondurile de pensii. Sunt evaluate prin comisioanele incluse în totalul primelor și nu prin valoarea totală a primelor.

**I.2.7. Servicii financiare** – includ serviciile furnizate de intermediarii financiari, cu excepția serviciilor de asigurare și ale fondurilor de pensii. Cuprind atât servicii financiare explicit facturate, cât și servicii de intermediere financiară măsurate indirect (FISIM).

**I.2.8. Taxe pentru utilizarea proprietății intelectuale** – includ taxele pentru utilizarea drepturilor de proprietate rezultate din cercetare-dezvoltare sau activități de marketing (brevete, mărci, drepturi de autor, procese industriale, inclusiv secrete comerciale și francize), precum și taxele pentru licențe de reproducere și/sau distribuție a proprietății intelectuale sau drepturi conexe.

### **I.2.9. Serviciile de telecomunicații, informatice și informaționale**

Serviciile de telecomunicații se referă la transmiterea de sunete, imagini, date sau alte informații, prin telefon, telex, telegrame, cablu, radio, televiziune, satelit, poștă electronică, fax etc., precum și serviciile de rețea, teleconferință și de suport tehnic. Sunt incluse, de asemenea, serviciile de telecomunicații mobile, de furnizare de servicii pentru nodurile de comunicații prin internet și de acces *online*, inclusiv furnizarea de acces la internet.

Serviciile informatice cuprind serviciile destinate componentelor *hardware* și/sau *software* și serviciile de prelucrare a datelor. Sunt incluse și serviciile de consultanță pentru *hardware* și *software* și cele de instalare; serviciile de întreținere și reparare ale computerelor și ale echipamentelor periferice; serviciile de recuperare în caz de dezastru, furnizarea de consultanță și asistență privind gestionarea resurselor informatice; analiza, proiectarea și programarea de sisteme „la cheie” (inclusiv dezvoltarea și proiectarea de pagini de internet) și furnizarea de consultanță tehnică pentru programe de calculator (*software*); licențe pentru utilizarea programelor de calculator nepersonalizate; dezvoltarea, producerea, furnizarea și elaborarea documentației pentru programele de calculator personalizate, inclusiv de sisteme de operare realizate la comandă pentru utilizatori specifici; întreținerea

sistemelor și alte servicii auxiliare, precum formarea în cadrul activităților de consultanță; serviciile de prelucrare a datelor, cum ar fi introducerea, sortarea și prelucrarea datelor în sistem *time-sharing*; serviciile de găzduire a paginilor de internet (respectiv furnizarea de spațiu pe un server pentru găzduirea paginilor de internet ale clienților); gestionarea echipamentelor informatice.

Serviciile informaționale cuprind serviciile prestate de agențiile de știri, precum și alte servicii informaționale: serviciile privind bazele de date (proiectarea bazelor de date, stocarea și difuzarea datelor și a bazelor de date, inclusiv directoare și liste de distribuire), atât *online*, cât și pe suport magnetic, optic sau imprimat, precum și portalurile de căutare pe internet. De asemenea, includ abonamentele directe individuale la ziare și periodice, primite prin poștă, transmitere electronică sau prin alte mijloace; alte servicii de furnizare de conținut *online* și servicii ale bibliotecilor și arhivelor. Conținutul descărcat care nu este *software* (inclus în Servicii informatice) sau audio și video (inclus în Servicii audiovizuale și conexe) este inclus în servicii informaționale.

**I.2.10. Alte servicii pentru afaceri** – includ servicii de cercetare-dezvoltare, servicii de consultanță profesională și managerială, servicii tehnice, servicii comerciale și alte servicii destinate întreprinderilor.

**I.3. Venituri primare** – reprezintă veniturile cuvenite pentru contribuția la procesul de producție sau pentru furnizarea de active financiare sau din cesionarea resurselor naturale, în relația rezident-nerezident.

**I.3.1. Remunerarea salariaților** – reprezintă veniturile obținute din activitățile prestate pe baza unui angajament de muncă (un raport de tip angajat-angajator), cu durată mai mică de 1 an.

**I.3.2. Venituri din investiții** – sunt obținute din furnizarea/utilizarea de active financiare în relația rezident-nerezident. Veniturile din investiții includ veniturile din participații la capital (dividende, profit reinvestit) și din creanțe (dobânzi). În bilanțul de plăți, veniturile din investiții sunt clasificate după tipul investiției: venituri din investiții directe, venituri din investiții de portofoliu, venituri din alte investiții și venituri din active de rezervă. Pentru definițiile tipului de investiție, a se vedea III. Contul financiar.

**I.3.3. Alte venituri primare** – sunt clasificate în funcție de sectorul instituțional al economiei raportoare (administrația publică sau alte sectoare) și includ impozitele pe producție și importuri și subvențiile pe producție și pe produs. Fondurile europene nerambursabile primite sub formă de subvenții (Fondul European de Garantare Agricolă) se înregistrează la componenta Alte venituri primare ale administrației publice.

**I.4. Venituri secundare** – prezintă transferurile curente dintre rezidenți și nerezidenți. Un transfer este o tranzacție unilaterală ce corespunde furnizării unui bun, serviciu, activ financiar sau alt activ neprodus, atunci când nu există o contraprestație economică corespunzătoare. La componenta transferuri curente sunt clasificate toate transferurile care nu sunt considerate transferuri de capital.

Transferurile curente sunt clasificate în funcție de sectorul instituțional care efectuează sau primește transferul: administrația publică sau alte sectoare.

Transferurile curente ale administrației publice cuprind impozite pe venit, avere etc., contribuții sociale, beneficii sociale, cooperare internațională curentă, transferuri curente

diverse și contribuția la bugetul UE (calculate pe baza TVA și VNB). Includ fondurile europene nerambursabile utilizate pentru cheltuieli curente: Fondul Social European, parțial Fondul European Agricol pentru Dezvoltare Rurală.

Transferurile curente ale altor sectoare includ impozite pe venit, avere etc., contribuții sociale, prestații sociale, prime nete de asigurare, despăgubiri din asigurări, transferuri curente diverse (transferuri personale între gospodăriile populației rezidente și nerezidente din care fac parte și remiterile lucrătorilor).

**II. Contul de capital** acoperă achiziționarea/vânzarea de active nefinanciare neproduse și transferurile de capital între rezidenți și nerezidenți.

### II.1. Achiziționarea/vânzarea de active nefinanciare neproduse

Activele nefinanciare neproduse constau în: resurse naturale, contracte, închirieri și licențe și active comerciale (mărci) și fondul de comerț. La această componentă a contului de capital se înregistrează numai achiziționarea sau vânzarea de astfel de active, nu și utilizarea lor.

**II.2. Transferuri de capital** – constau în transferuri de proprietate asupra activelor fixe, transferuri de fonduri legate sau condiționate de achiziționarea sau cedarea de active fixe și anularea, fără compensare acordată în schimb, a pasivelor de către creditorii. Transferurile de capital se pot efectua în numerar sau în natură (cum ar fi iertarea de datorie). Distincția între transferurile curente și transferurile de capital este reprezentată, în practică, de utilizarea transferului de către țara destinatară.

Transferurile de capital includ: (i) impozite pe capital, (ii) transferuri de capital pentru investiții și (iii) alte transferuri de capital și sunt clasificate în funcție de sectorul instituțional inițiator sau destinatar al transferului în economia raportoare: administrația publică sau alte sectoare. Transferurile de capital ale administrației publice includ fondurile europene nerambursabile utilizate pentru formarea de capital fix: Fondul European de Dezvoltare Regională, Fondul de Coeziune, parțial Fondul European Agricol pentru Dezvoltare Rurală.

**III. Contul financiar** înregistrează tranzacții nete care implică active și pasive financiare între rezidenți și nerezidenți. Achiziția netă de active financiare reprezintă diferența dintre achiziția de active și reducerea de active, iar acumularea netă de pasive se determină ca diferență între acumularea de pasive și reducerea de pasive.

În funcție de categoria funcțională, tranzacțiile financiare sunt clasificate ca: (i) investiții directe, (ii) investiții de portofoliu, (iii) derivate financiare, (iv) alte investiții și (v) active de rezervă.

**III.1. Investițiile directe** presupun o relație investițională de durată între o entitate rezidentă și o entitate nerezidentă; de regulă, implică exercitarea de către investitor a unei influențe manageriale semnificative în întreprinderea în care a investit.

Componentele investițiilor directe sunt: **participațiile la capital**, respectiv capitalul social vărsat și rezervele ce revin unui investitor nerezident care deține cel puțin 10 la sută din capitalul social subscris al unei întreprinderi rezidente, **profitul reinvestit** de către acesta, precum și **instrumentele de natura datoriei** (ex. credite) dintre acest investitor sau grupul din care face parte acesta și întreprinderea în care a investit.

**III.2. Investițiile de portofoliu** includ tranzacțiile care implică titluri de creanță sau titluri de valoare de tip participație, altele decât cele incluse în investițiile directe sau activele de rezervă. Investițiile de portofoliu includ titluri de valoare de tip **participație la capital, acțiuni ale**



**fondurilor de investiții și instrumente de natura datoriei**, cu excepția cazului în care sunt clasificate fie ca investiții directe, fie ca active de rezervă.

### III.3. Derivate financiare

Un contract financiar derivat este un instrument financiar aferent unui alt instrument sau unui indicator financiar specific sau unei mărfi de bază specifice care permite tranzacționarea în mod autonom pe piețele financiare a unor riscuri financiare specifice (precum riscul ratei dobânzii, riscul valutar, riscul variației valorii participațiilor și prețului mărfurilor de bază, riscul de credit etc.). Această categorie este identificată separat de alte categorii deoarece se referă la transferul riscului nu la furnizarea de fonduri sau alte resurse. Spre deosebire de alte categorii funcționale, la instrumentele financiare derivate nu se acumulează venituri primare.

Întrucât în cazul tranzacțiilor cu derivate financiare distincția între active și pasive este dificil de realizat, la nivel european a fost stabilită o convenție prin care toate tranzacțiile cu astfel de instrumente sunt alocate în bilanța de plăți în cadrul achizițiilor nete de active.

**III.4. Alte investiții** reprezintă o componentă ce include tranzacții, altele decât cele incluse la investiții directe, investiții de portofoliu, derivate financiare sau active de rezervă.

**III.4.1. Participații la capital, altele decât cele de natura investiției directe și de portofoliu** – reflectă participarea la capitalul anumitor organizații internaționale, precum și participațiile sub 10 la sută la capitalul social al cvasisocietăților.

**III.4.2. Numerar și depozite** – include numerarul în circulație și depozitele. Depozitele sunt contracte standardizate, nenegociabile, oferite în general de societăți care acceptă depozite, permițând plasarea și retragerea ulterioară a unei sume de bani de către creditor.

**III.4.3. Împrumuturi** – cuprinde toate împrumuturile, inclusiv împrumuturile ipotecare, leasingurile financiare și operațiunile de tip report. Toate operațiunile de tip *repo* sunt considerate drept împrumuturi colaterale și nu achiziții/vânzări simple de titluri de valoare și se înregistrează la „Alte investiții”.

**III.4.4. Sisteme de asigurări, de pensii și scheme de garanții standardizate** – cuprind creanțe și angajamente externe aferente instrumentelor financiare precum provizioane tehnice de asigurări generale, drepturi asupra asigurărilor de viață și a rentelor, drepturi de pensii, drepturi ale fondurilor de pensii asupra administratorilor fondurilor de pensii, drepturi la prestații, altele decât pensiile, precum și provizioanele pentru executarea garanțiilor standardizate;

**III.4.5. Credite comerciale și avansuri** – reprezintă creanțe financiare rezultate din acordarea directă de credite de către furnizorii de bunuri și servicii clienților acestora și plăți în avans pentru activitatea în curs sau care urmează a fi realizată. Creditele comerciale și avansurile apar atunci când plata bunurilor sau serviciilor nu este efectuată în același timp cu transferul dreptului de proprietate asupra unui bun sau cu prestarea unui serviciu.

**III.4.6. Alte creanțe / angajamente externe** – cuprind creanțele/angajamentele financiare, altele decât împrumuturile financiare și creditele comerciale, ce apar datorită existenței unui decalaj de timp între momentul în care apare o creanță sau o obligație de a efectua o plată și momentul efectiv al încasării/plății respective. Sunt incluse creanțele/datoriile aferente impozitelor, salariilor, dividendelor și contribuțiilor sociale care s-au acumulat, dar încă nu au fost încasate/plătite.

**III.4.7. Alocări de drepturi speciale de tragere (DST)** – este o componentă ce prezintă un pasiv al beneficiarului în raport cu Fondul Monetar Internațional, având o intrare corespunzătoare la „Active de rezervă”.

**III.5. Activele de rezervă** – reprezintă acele active externe care sunt disponibile imediat pentru autoritatea monetară și controlate de aceasta pentru acoperirea necesităților de finanțare a balanței de plăți, pentru intervenția pe piețele valutare pentru gestionarea cursului de schimb și în alte scopuri conexe (precum menținerea încrederii în monedă și în economie sau ca bază pentru creditele externe). Activele de rezervă trebuie să fie active exprimate în monedă străină, să reprezinte creanțe față de nerezidenți și să existe efectiv.

#### **Rezidenți**

- persoane fizice – cetățeni români, cetățeni străini și apatrizi, cu domiciliul în România atestat cu documente de identitate emise conform legii;
- persoane juridice și orice alte entități cu sediul în România, precum și persoane fizice, cetățeni români, cetățeni străini și apatrizi cu domiciliul în România, care sunt autorizate și/sau înregistrate să desfășoare activități economice pe teritoriul României, în mod independent, în condițiile prevăzute de reglementările legale în vigoare;
- sucursale, agenții, reprezentanțe, birouri aparținând persoanelor juridice străine sau altor entități străine, înregistrate și/sau autorizate să funcționeze în România;
- ambasade, consulate și alte reprezentanțe și misiuni permanente ale României în străinătate.

#### **Nerezidenți**

- persoane fizice – cetățeni străini, cetățeni români și apatrizi, cu domiciliul în străinătate atestat cu documente de identitate emise conform legii;
- persoane juridice și orice alte entități cu sediul în străinătate, precum și persoane fizice, cetățeni străini, cetățeni români și apatrizi cu domiciliul în străinătate, care sunt autorizate și/sau înregistrate să desfășoare activități economice în străinătate, în mod independent, în condițiile prevăzute de reglementările legale în vigoare;
- sucursale, agenții, reprezentanțe, birouri și orice alte entități ale persoanelor juridice române sau altor entități române, înregistrate și/sau autorizate să funcționeze în străinătate;
- ambasade, consulate și alte reprezentanțe și misiuni permanente ale altor state în România, precum și organizații internaționale sau reprezentanțe ale unor astfel de organizații care funcționează în România.

### **15.2. Comerțul internațional cu servicii**

Datele statistice privind exportul și importul de servicii sunt compilate conform metodologiei BPM6 și sunt prezentate pe tipuri de servicii conform clasificării EBOPS (Clasificarea extinsă a componentei „Servicii” din Balanța de plăți).

### **15.3. Investiții directe – principiul direcțional**

Diferența între prezentarea investițiilor directe pe principiul active/pasive (așa cum se regăsesc în componentele standard ale balanței de plăți) și prezentarea acestora pe principiul direcțional, constă în faptul că pe principiul direcțional se urmărește relația investițională între investitorul direct și compania investiție străină directă (creanțele acestor companii asupra investitorilor nerezidenți sunt înregistrate ca scăderi/retrageri de investiții străine directe).

Datele statistice privind investițiile directe pe principiul direcțional sunt compilate conform metodologiei BPM6.

#### **15.4. Datoria externă pe termen lung**

Datoria externă brută este alcătuită din soldul pasivelor reale, actuale și necondiționate ce presupun plăți viitoare de rate de capital și/sau de dobânzi, datorate de rezidenții unei economii față de nerezidenți (conform definiției din *External Debt Statistics: Guide for Compilers and Users*). Compilarea datelor statistice privind datoria externă brută se realizează în conformitate cu metodologia FMI și UE (*Balance of Payments Manual – BPM6; Manual on Government Deficit and Debt Implementation of ESA 2010, 2014 Edition*).

Datoria externă include următoarele instrumente financiare de natura pasivelor: numerar și depozite, împrumuturi, titluri de valoare de natura datoriei, credite comerciale și avansuri primite, pasive rezultate din sisteme de asigurări, de pensii și scheme de garanții standardizate, alocări de DST de la FMI și alte angajamente (conform manualului FMI, *External Debt Statistics: Guide for Compilers and Users, 2014*).

Datoria publică externă este înregistrată, monitorizată și administrată de către Ministerul Finanțelor (Legea nr. 109/2008 pentru aprobarea OUG nr. 64/2007 privind datoria publică). Operațiunile valutare de capital de natura datoriei externe private pe termen lung (TL) se notifică la BNR conform prevederilor Regulamentului nr. 4/2021 privind raportarea de date și informații statistice la Banca Națională a României.

#### **15.6. Poziția investițională internațională**

Compilarea datelor statistice privind poziția investițională internațională se realizează în conformitate cu metodologia FMI și UE (*Balance of Payments Manual – BPM6*).

Poziția investițională internațională a României reprezintă stocurile de active și pasive financiare externe (între rezidenți și nerezidenți) la un moment dat. Stocurile la sfârșitul unei perioade se calculează pe baza stocurilor de la începutul perioadei și a informațiilor despre fluxul tranzacțiilor financiare (care fac obiectul contului financiar al balanței de plăți), luându-se în considerare modificările cursurilor de schimb, ale prețurilor internaționale și alte ajustări financiare din intervalul de timp analizat.

Structura poziției investiționale internaționale reflectă principalele categorii funcționale: investiții directe, investiții de portofoliu, derivate financiare, alte investiții și active de rezervă. Acestea sunt alcătuite din instrumente financiare de tipul: participații la capital, instrumente de natura datoriei, derivate financiare, alte participații, numerar și depozite, împrumuturi, credite comerciale, scheme de pensii și asigurări, alte active/pasive, drepturi speciale de tragere (DST), aur și alte active de rezervă. Instrumentele financiare conțin și informația referitoare la maturitatea acestora.

Datele privind poziția investițională internațională sunt compilate trimestrial și revizuite în lunile martie/septembrie ale fiecărui an pentru perioada de referință anterioară.