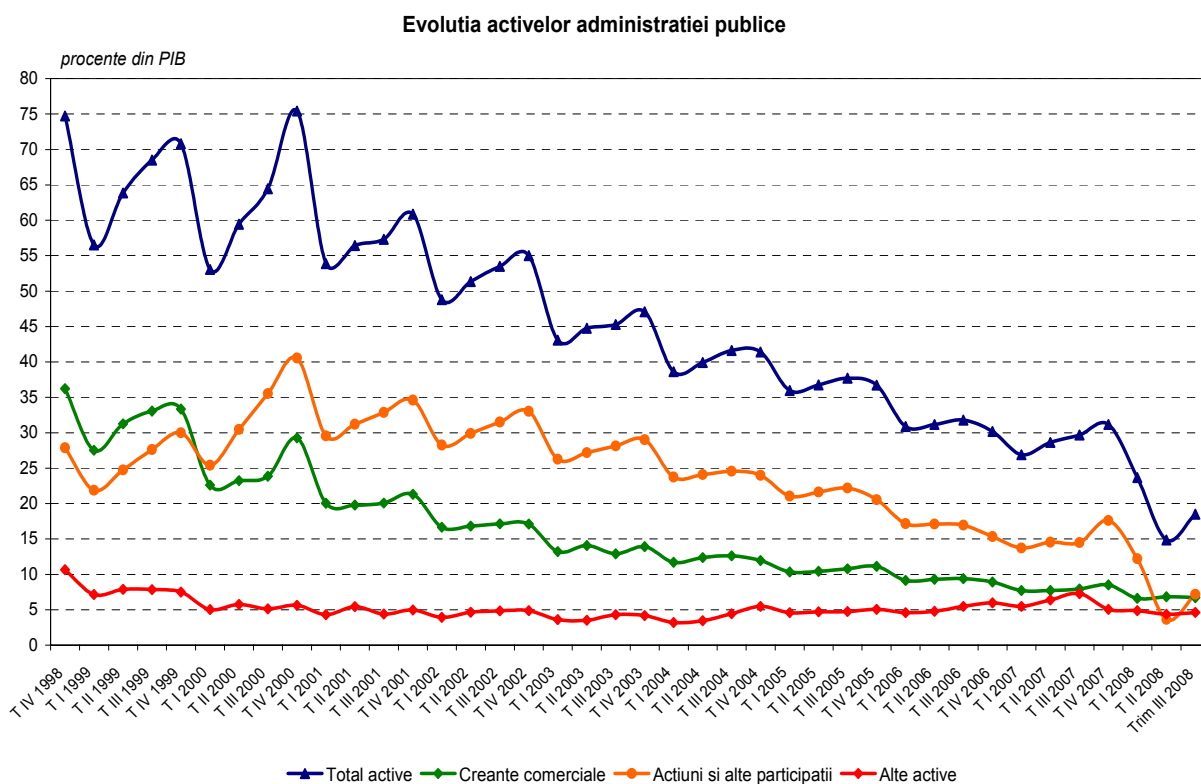


CONTURILE FINANCIARE TRIMESTRIALE ALE ADMINISTRAȚIEI PUBLICE – TRIMESTRUL III 2008

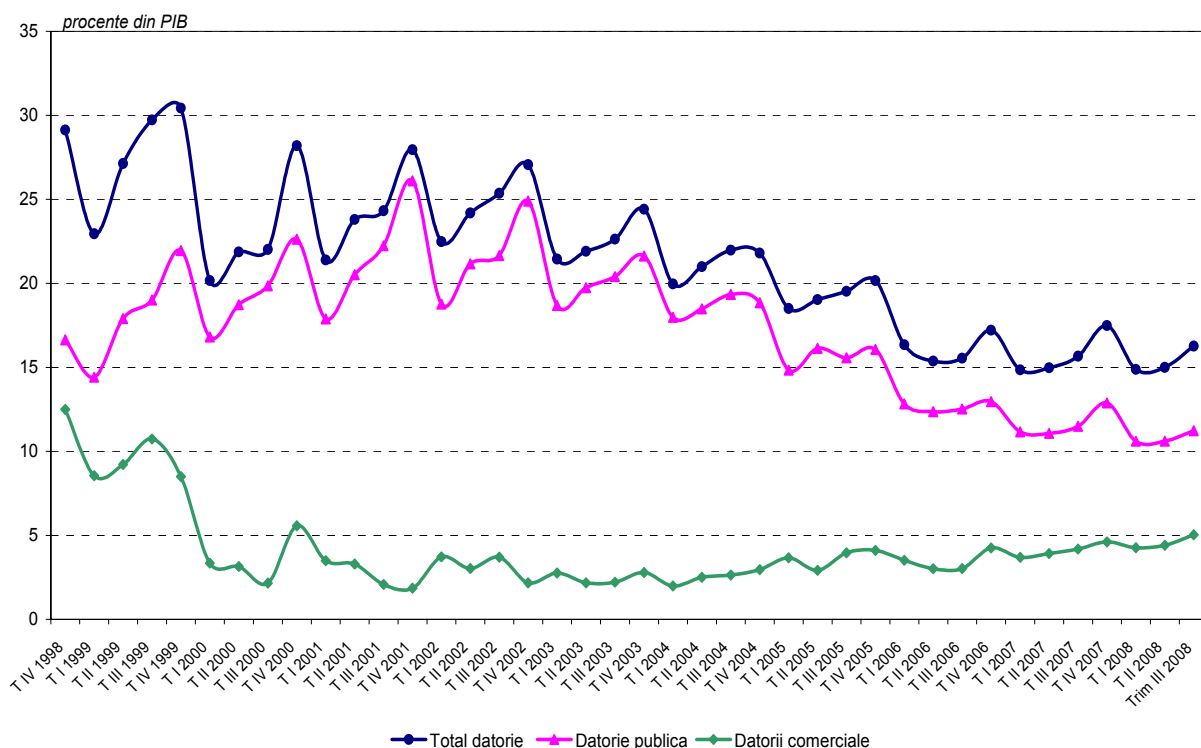
Principalele evoluții rezultate din analiza soldurilor și fluxurilor conturilor financiare în trimestrul III 2008 față de trimestrul III 2007 pot fi sintetizate astfel:

- Totalul activelor sectorului „Administrația publică” (S.13) a scăzut ca pondere în produsul intern brut de la 29,7 la sută (la finele trimestrului III 2007) la 18,5 la sută (la finele trimestrului III 2008). Această reducere s-a realizat, în principal, ca urmare a diminuării valorii de piață a participațiilor statului la capitalul agenților economici datorită scăderii cotațiilor la bursă a acțiunilor; alte cauze au fost continuarea procesului de privatizare, precum și diminuarea creanțelor bugetare. Astfel, în intervalul analizat, ca pondere în produsul intern brut, acțiunile și alte participații ale statului au scăzut de la 14 la sută la 7 la sută în timp ce creanțele bugetare au scăzut de la 7,9 la sută la 6,7 la sută.



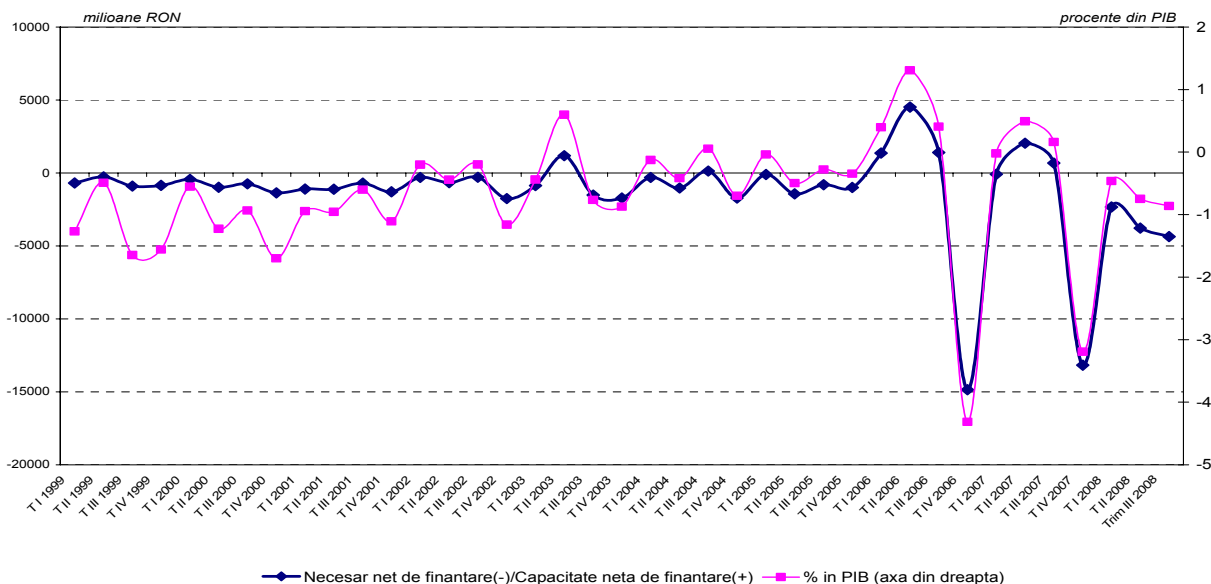
- Angajamentele sectorului „Administrația publică” (S.13) au înregistrat o ușoară creștere ca pondere în produsul intern brut de la 15,7 la sută la finele trimestrului III 2007, la 16,3 la sută la finele lunii septembrie 2008. Această creștere s-a datorat, în principal, majorării datoriilor comerciale. Astfel, datoriile comerciale ale sectorului „Administrația publică” (S.13) au crescut, ca pondere în produsul intern brut, de la 4,2 la sută la finele trimestrului III 2007 la 5 la sută la finele trimestrului III 2008, în timp ce datoria publică s-a diminuat de la 11,5 la sută la finele trimestrului III 2007 la 11,2 la sută la finele lunii septembrie 2008 ca pondere în produsul intern brut.

Evoluția datoriilor administrației publice



- În trimestrul III 2008, activele sectorului „Administrația publică” (S.13) au fost mai mici decât angajamentele acestuia; necesarul net de finanțare (deficitul), calculat pe bază de drepturi constatate, a fost de -0,9 la sută din produsul intern brut. Prin comparație, în trimestrul III 2007, activele sectorului „Administrația publică” (S.13) au fost mai mari decât angajamentele acestui sector, capacitatea de finanțare (excedentul) fiind de 0,2 la sută din produsul intern brut.

Evoluția necesarului net (-)/capacității nete (+) de finanțare al administrației publice



Pe subsectoarele sectorului „Administrația publică” (S.13), respectiv „Administrația centrală” (S.1311), „Administrația locală” (S.1313) și „Administrația sistemelor de asigurări sociale” (S.1314), la finele trimestrului III 2008 față de trimestrul III 2007 se pot constata următoarele evoluții:

- Valoarea activelor subsectoarelor s-au diminuat ca pondere în produsul intern brut după cum urmează: de la 26,7 la sută la 15,9 în cazul subsectorului „Administrația centrală” (S.1311), de la 2,3 la sută la 2,1 la sută în cazul subsectorului „Administrația locală” (S.1313), și respectiv, de la 4,1 la sută la 3,5 la sută în cazul subsectorului „Administrația sistemelor de asigurări sociale” (S.1314), ca urmare a scăderii valorii acțiunilor și altor participații deținute de către stat pe fondul diminuării cotațiilor la bursă a acțiunilor listate.
- Valoarea angajamentelor subsectorului „Administrația locală” (S.1313) a crescut, ca pondere în produsul intern brut de la 1,8 la sută la 2,5 la sută ca urmare a creșterii valorii împrumuturilor, în timp ce în cazul subsectorului „Administrația centrală” (S.1311) se constată o diminuare a ponderii în produsul intern brut a angajamentelor de la 16,6 la sută la 16 la sută ca urmare a unei creșteri mai reduse a creditelor și altor angajamente în raport cu creșterea produsului intern brut. În ceea ce privește subsectorul „Administrația sistemelor de asigurări sociale” (S.1314) se constată că valoarea angajamentelor ca pondere în produsul intern brut s-a menținut la un nivel aproximativ constant de la 0,8 la sută în ambele trimestre luate în analiză.

În tabelele anexate sunt prezentate detaliat conturile financiare trimestriale ale sectorului „Administrația publică” (S.13) pentru perioada cuprinsă între trimestrul IV 1998 și trimestrul III 2008, (respectiv stocurile la sfârșitul perioadei exprimate în milioane lei, atât pe partea de activ cât și pe cea de pasiv începând cu trimestrul IV 1998 și până la finele trimestrului III 2008, în timp ce tranzacțiile și reevaluările atât de activ cât și de pasiv sunt prezentate începând cu trimestrul I 1999 și până la finele trimestrului III 2008) conform cerințelor de raportare europene.

Conturile financiare trimestriale ale administrației publice sunt elaborate de Banca Națională a României, în baza Regulamentului Parlamentului European și al Consiliului European (CE) nr.2223/1996, a Regulamentului Parlamentului European și al Consiliului European (CE) nr.501/2004 privind conturile trimestriale financiare ale administrației publice și a Ghidului BCE nr.13/2005 privind cerințele de raportare statistică ale BCE în domeniul conturilor financiare trimestriale.

Banca Națională a României utilizează date furnizate de Ministerul Finanțelor Publice în baza *Protocolului de cooperare între Ministerul Finanțelor Publice, Institutul Național de Statistică, Banca Națională a României și Comisia Națională de Prognoză privind dezvoltarea Sistemului Național pentru Statistica Finanțelor Guvernamentale*, completate cu date din alte lucrări cu caracter statistic elaborate în Banca Națională a României.