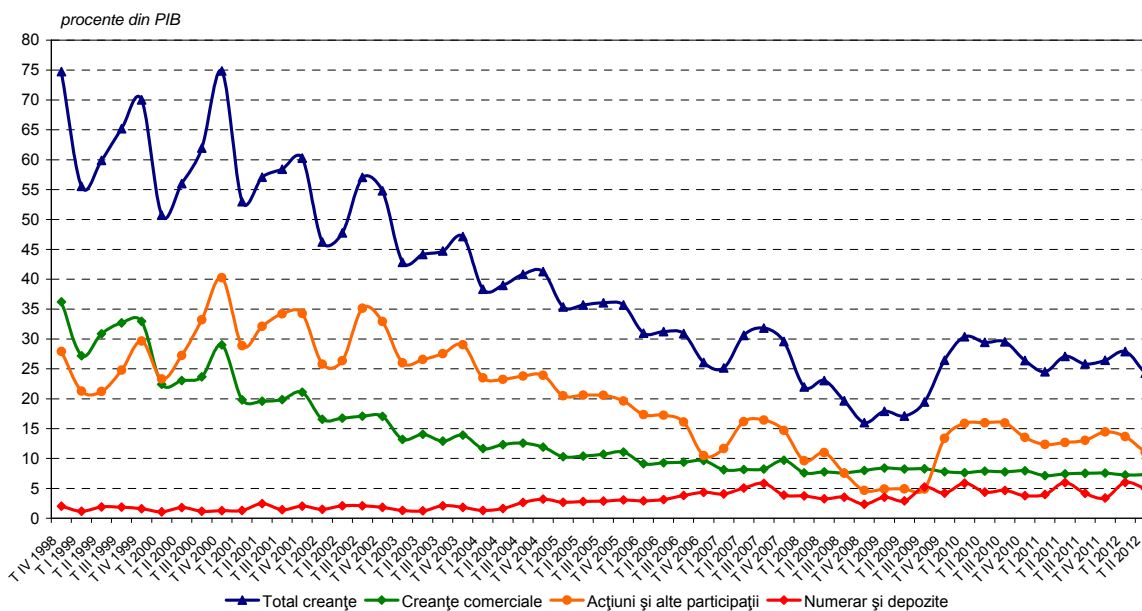


CONTURILE FINANCIARE TRIMESTRIALE ALE ADMINISTRAȚIEI PUBLICE – TRIMESTRUL II 2012 (date provizorii)

Principalele evoluții rezultate din analiza soldurilor și fluxurilor conturilor financiare în trimestrul II 2012 față de trimestrul II 2011 pot fi sintetizate astfel:

Totalul creanțelor sectorului „Administrația publică” (S.13) a scăzut ca pondere în produsul intern brut¹ la 24,3 la sută la finele trimestrului II 2012 față de 27,1 la sută cât erau la finele trimestrului II 2011. Această descreștere s-a realizat pe seama diminuării tuturor categoriilor de creanțe, după cum urmează: depozitele administrației publice au scăzut cu un punct procentual, ajungând la un nivel de 4,9 la sută din PIB, deținerile de acțiuni și alte participații ale statului au scăzut cu 1,7 puncte procentuale, până la 11 la sută din PIB, iar creanțele comerciale au scăzut cu 0,1 puncte procentuale, ajungând la 7,3 la sută ca pondere în PIB.

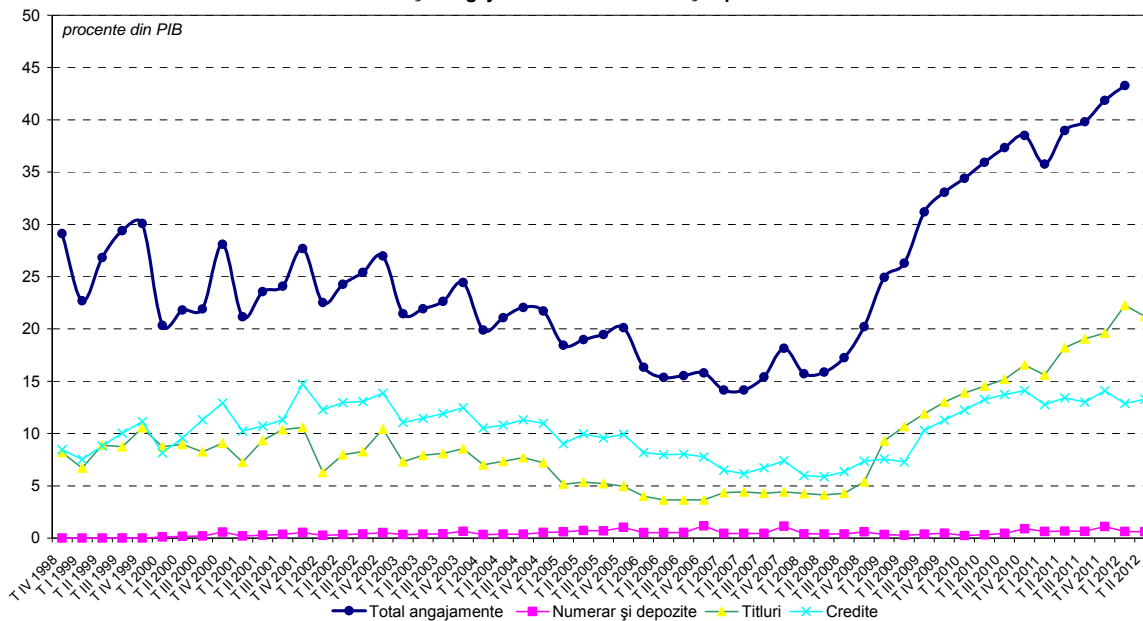
Evoluția creanțelor administrației publice



Angajamentele sectorului „Administrația publică” (S.13) s-au majorat ca pondere în produsul intern brut la 41,6 la sută la finele trimestrului II 2012 față de finele trimestrului II 2011, când reprezentau 39 la sută. Această creștere s-a datorat în special emiterii de noi titluri în lei și în valută, în special pe termen lung (care au crescut cu 3 puncte procentuale, ajungând la un nivel de 21,2 la sută din PIB). Împrumuturile reprezentau 13,3 la sută din PIB la finele trimestrului II 2012. Datoriile comerciale și alte sume de plătit ale sectorului „Administrația publică” (S.13) au crescut la un nivel de 6,1 la sută din PIB la finele trimestrului II 2012 față de finele trimestrului II 2011, când reprezentau 4,8 la sută.

¹ Valorile produsului intern brut luate în calculul ponderilor sunt: 578551,9 milioane lei pentru 2011, 612517 milioane lei pentru 2012 (sursa Institutul Național de Statistică)

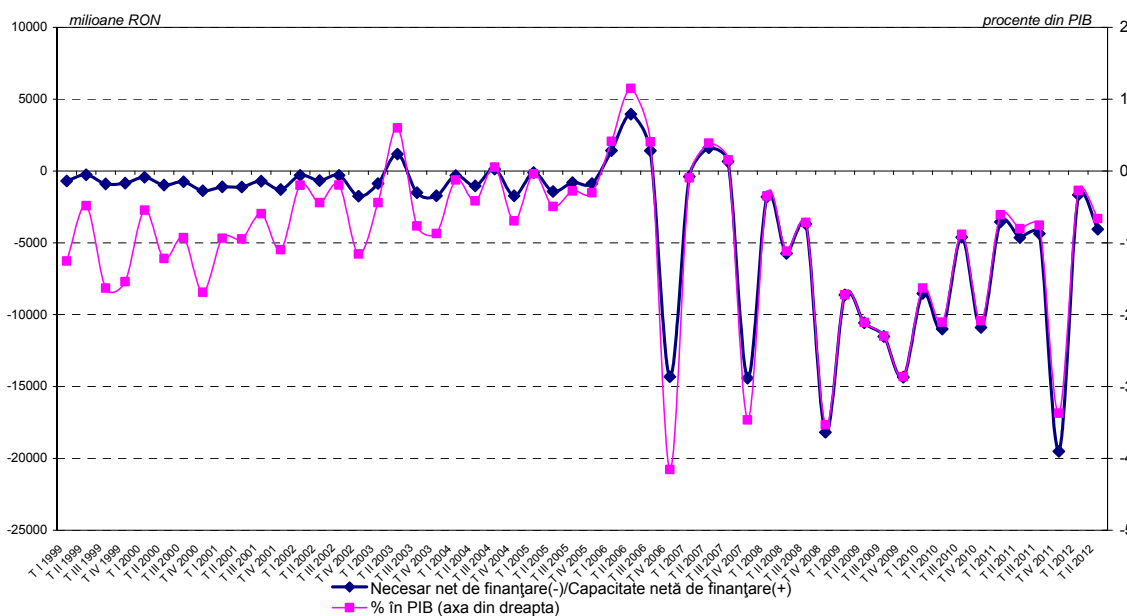
Evoluția angajamentelor administrației publice



Pentru trim I și II 2012 datele sunt provizorii

În trimestrul II 2012, ca și în trimestrul II 2011, creanțele sectorului „Administrația publică” (S.13) au fost mai mici decât angajamentele acestui sector. Exprimat ca pondere în produsul intern brut, necesarul net de finanțare a scăzut în trimestrul II 2012, ajungând la 0,7 la sută din PIB, față de 0,8 la sută aferent trimestrului II 2011.

Evoluția necesarului net (-)/capacității nete (+) de finanțare a administrației publice



Pentru trim I și II 2012 datele sunt provizorii

Subsectoarele „Administrației publice” (S.13), respectiv „Administrația centrală” (S.1311), „Administrația locală” (S.1313) și „Administrațiile sistemelor de asigurări sociale” (S.1314) au înregistrat următoarele evoluții la finele trimestrului II 2012 față de finele trimestrului II 2011:

- Valoarea creanțelor subsectorului „Administrația centrală” (S.1311) a scăzut la 22,3 la sută față de 25,3 la sută, a subsectorului „Administrația locală” (S.1313) a scăzut la 2 la sută față de 2,2 la sută, iar a subsectorului „Administrațiile sistemelor de asigurări sociale” (S.1314) a rămas aproximativ la același nivel ca pondere în produsul intern brut de 2,2 la sută;
- Valoarea angajamentelor a crescut ca pondere în produsul intern brut în cazul subsectoarelor „Administrația centrală” (S.1311), la 38 la sută față de 36,7 la sută și „Administrația locală” (S.1313) la 4 la sută față de 3,4 la sută. Această evoluție s-a datorat în principal noilor emisiuni de titluri în lei și în valută în special pe termen lung. Volumul angajamentelor subsectorului „Administrațiile sistemelor de asigurări sociale” (S.1314) s-a situat în jurul valorii de 1,6 la sută ca pondere în produsul intern brut;
- Necesarul net de finanțare a subsectorului „Administrația centrală” (S.1311) în trimestrul II 2012 a scăzut la 0,1 la sută din produsul intern brut față de 0,7 la sută cât era în trimestrul II 2011. Necesarul net de finanțare a subsectorului „Administrația locală” (S.1313) a crescut la 0,4 la sută față de 0,1 la sută ca procent în produsul intern brut. Subsectorul „Administrațiile sistemelor de asigurări sociale” (S.1314) a înregistrat un necesar net de finanțare de 0,2 la sută ca procent din produsul intern brut în trimestrul II 2012, în timp ce în aceeași perioadă a anului precedent înregistra un necesar net de finanțare de 0,004 la sută din produsul intern brut.

În tabelele anexate sunt prezentate detaliat conturile financiare trimestriale ale sectorului „Administrația publică” (S.13) pentru perioada cuprinsă între trimestrul IV 1998 și trimestrul II 2012.

[tabele trimestriale publicatie.xls](#)

Conturile financiare trimestriale ale administrației publice sunt elaborate de Banca Națională a României, în baza Regulamentului Parlamentului European și al Consiliului Europei (CE) nr.2223/1996, a Regulamentului Parlamentului European și al Consiliului Europei (CE) nr.501/2004 privind conturile trimestriale financiare ale administrației publice și a Ghidului BCE nr.13/2005 privind cerințele de raportare statistică ale BCE în domeniul conturilor financiare trimestriale.

Banca Națională a României utilizează date furnizate de Ministerul Finanțelor Publice în baza *Protocolului de cooperare între Ministerul Finanțelor Publice, Institutul Național de Statistică, Banca Națională a României și Comisia Națională de Prognoză privind dezvoltarea Sistemului Național pentru Statistica Finanțelor Guvernamentale*, completate cu date din alte lucrări cu caracter statistic elaborate în Banca Națională a României.