

EVOLUȚIE STRUCTURĂ CREDITE/ DEPOZITE/ DEBITORI/ DEPONENTI

Număr debitori

| Număr debitori persoane fizice | Dec 08 | Dec 09 | Dec 10 | Dec 11 | Dec 12 | Dec 13 | Nov 14 |
|--|------------------|------------------|------------------|------------------|------------------|------------------|------------------|
| total, din care: | 4,139,250 | 4,070,031 | 3,929,726 | 3,791,204 | 3,809,976 | 3,661,744 | 3,513,992 |
| RON | 3,808,537 | 3,744,266 | 3,616,830 | 3,489,357 | 3,516,800 | 3,378,660 | 3,260,555 |
| EUR | 646,218 | 641,503 | 599,410 | 557,942 | 529,454 | 485,804 | 428,036 |
| CHF | 110,638 | 109,218 | 103,668 | 92,355 | 87,547 | 84,399 | 75,412 |
| USD | 16,614 | 14,623 | 12,538 | 10,159 | 8,516 | 6,352 | 5,054 |
| Număr debitori societăți nefinanciare | Dec 08 | Dec 09 | Dec 10 | Dec 11 | Dec 12 | Dec 13 | Nov 14 |
| total, din care: | 92,216 | 84,278 | 79,013 | 77,823 | 78,894 | 76,401 | 72,980 |
| RON | 78,611 | 69,695 | 63,962 | 63,016 | 65,077 | 63,694 | 60,496 |
| EUR | 24,008 | 24,452 | 24,161 | 23,404 | 22,165 | 20,482 | 19,946 |
| CHF | 993 | 878 | 795 | 701 | 619 | 520 | 386 |
| USD | 1,284 | 1,093 | 987 | 875 | 800 | 661 | 554 |

Sursa: Centrala Riscului de Credit și Biroul de Credit pentru sectorul populației, respectiv Centrala Riscului de Credit pentru societățile nefinanciare.

| Număr deponenți | Dec 08 | Dec 09 | Dec 10 | Dec 11 | Dec 12 | Dec 13 | Dec 14 |
|------------------------|---------------|---------------|---------------|---------------|---------------|---------------|---------------|
| Persoane fizice | 17,921,743 | 16,876,864 | 15,539,216 | 15,542,484 | 15,329,648 | 14,842,769 | 14,596,779 |
| Persoane juridice | 983,207 | 964,762 | 986,876 | 998,543 | 1,013,266 | 1,026,729 | 1,000,063 |

Notă: Numărul total al deponenților se determină prin însumarea datelor consolidate raportate de fiecare instituție de credit astfel încât o persoană care are depozite la mai multe instituții de credit este luată în evidență de mai multe ori.

Nu deținem informații despre numărul deponenților în funcție de moneda de denominare a depozitelor.

Sursa: Fondul de Garantare a Depozitelor din Sistemul Bancar

Stocul creditelor**Stocul creditelor acordate
persoanelor fizice (mil. lei)**

| | Dec 08 | Dec 09 | Dec 10 | Dec 11 | Dec 12 | Dec 13 | Nov 14 |
|-------------------------|---------------|---------------|----------------|----------------|----------------|----------------|----------------|
| total, din care: | 96,726 | 98,160 | 102,100 | 104,256 | 104,461 | 103,244 | 101,718 |
| RON | 38,301 | 36,389 | 35,915 | 35,046 | 34,378 | 34,622 | 39,884 |
| EUR | 45,945 | 49,208 | 51,995 | 55,352 | 57,081 | 56,979 | 51,851 |
| CHF | 12,020 | 12,162 | 13,815 | 13,527 | 12,729 | 11,418 | 9,677 |
| USD | 452 | 394 | 367 | 322 | 266 | 220 | 301 |

**Stocul creditelor acordate
societăților nefinanciare (mil. lei)**

| | Dec 08 | Dec 09 | Dec 10 | Dec 11 | Dec 12 | Dec 13 | Nov 14 |
|-------------------------|---------------|---------------|----------------|----------------|----------------|----------------|----------------|
| total, din care: | 94,837 | 95,404 | 104,618 | 115,374 | 118,789 | 112,340 | 108,658 |
| RON | 38,053 | 35,865 | 39,978 | 44,610 | 48,824 | 48,994 | 51,788 |
| EUR | 51,805 | 55,557 | 60,985 | 66,276 | 65,906 | 60,326 | 53,695 |
| CHF | 859 | 725 | 714 | 673 | 511 | 447 | 286 |
| USD | 4,094 | 3,236 | 2,930 | 3,794 | 3,526 | 2,558 | 2,845 |

Sursa datelor pentru valoarea expunerilor începând cu 2010: Bilanțul Monetar. Pentru anii 2008 și 2009, informațiile privind creditele acordate provin din Centrala Riscului de Credit și Biroul de Credit pentru sectorul populației, respectiv Centrala Riscului de Credit pentru societățile nefinanciare.

| Structura creditelor acordate persoane fizice (procente) | Dec 08 | Dec 09 | Dec 10 | Dec 11 | Dec 12 | Dec 13 | Nov 14 |
|---|---------------|---------------|---------------|---------------|---------------|---------------|---------------|
| RON | 39.6 | 37.1 | 35.2 | 33.6 | 32.9 | 33.5 | 39.2 |
| EUR | 47.5 | 50.1 | 50.9 | 53.1 | 54.6 | 55.2 | 51.0 |
| CHF | 12.4 | 12.4 | 13.5 | 13.0 | 12.2 | 11.1 | 9.5 |
| USD | 0.5 | 0.4 | 0.4 | 0.3 | 0.3 | 0.2 | 0.3 |
| Structura creditelor acordate societăților nefinanciare | Dec 08 | Dec 09 | Dec 10 | Dec 11 | Dec 12 | Dec 13 | Nov 14 |
| RON | 40.1 | 37.6 | 38.2 | 38.7 | 41.1 | 43.6 | 47.7 |
| EUR | 54.6 | 58.2 | 58.3 | 57.4 | 55.5 | 53.7 | 49.4 |
| CHF | 0.9 | 0.8 | 0.7 | 0.6 | 0.4 | 0.4 | 0.3 |
| USD | 4.3 | 3.4 | 2.8 | 3.3 | 3.0 | 2.3 | 2.6 |

Stocul depozitelor**Stocul depozitelor atrase de la persoane fizice (mil. lei)**

| | Dec 10 | Dec 11 | Dec 12 | Dec 13 | Nov 14 |
|------------------|----------------|----------------|----------------|----------------|----------------|
| total, din care: | 104,082 | 112,716 | 122,214 | 129,724 | 133,424 |
| RON | 64,274 | 72,097 | 74,799 | 80,071 | 83,113 |
| EUR | 35,095 | 35,553 | 40,868 | 43,158 | 43,899 |
| CHF | 95 | 170 | 200 | 185 | 185 |
| USD | 4,387 | 4,578 | 5,897 | 5,788 | 5,638 |

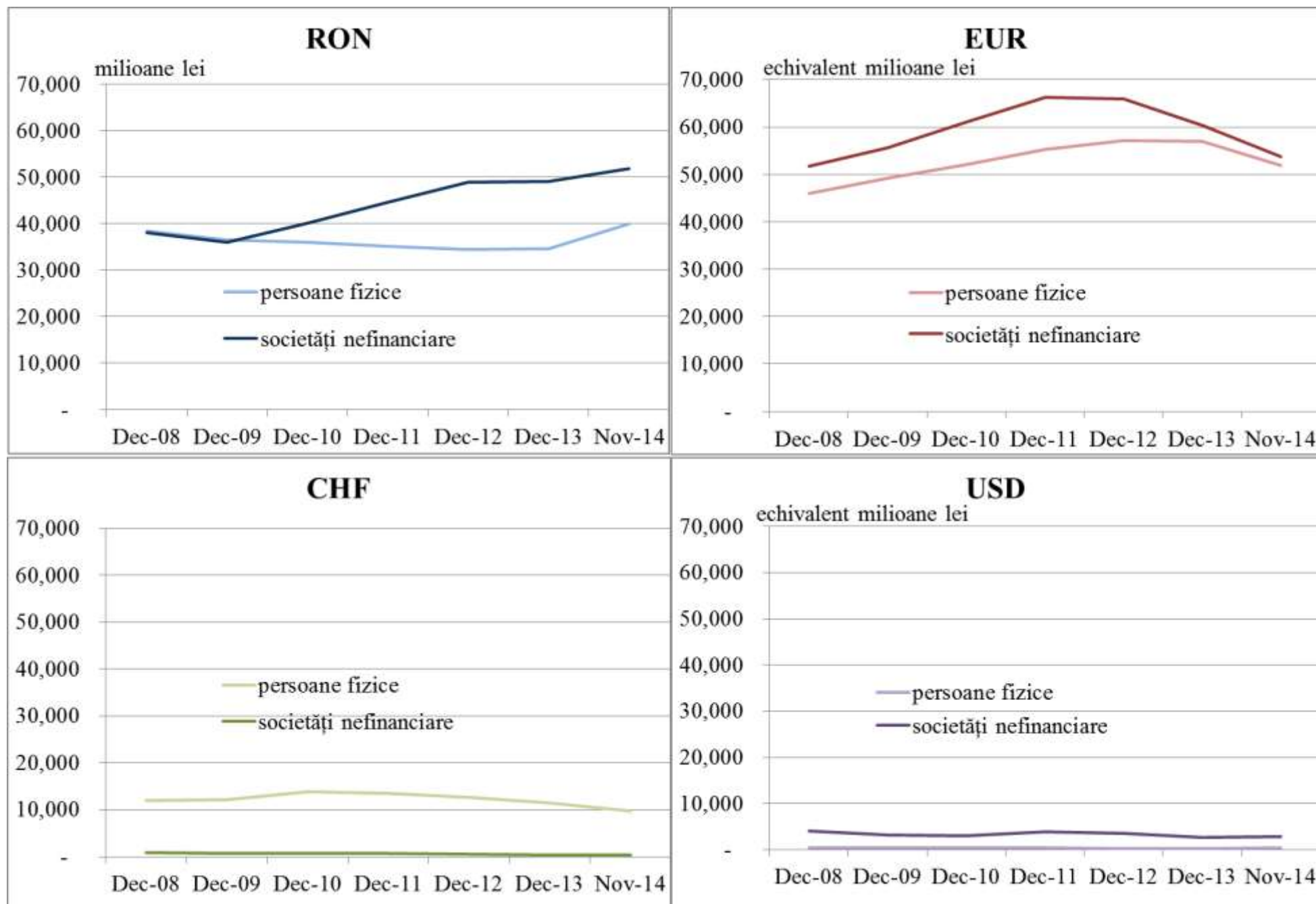
Stocul depozitelor atrase de la societăți nefinanciare (mil. lei)

| | Dec 10 | Dec 11 | Dec 12 | Dec 13 | Nov 14 |
|------------------|---------------|---------------|---------------|---------------|---------------|
| total, din care: | 62,370 | 62,392 | 61,190 | 70,781 | 72,801 |
| RON | 41,499 | 43,341 | 41,200 | 51,167 | 51,794 |
| EUR | 17,513 | 16,144 | 16,198 | 16,222 | 17,690 |
| CHF | 29 | 55 | 55 | 67 | 63 |
| USD | 3,169 | 2,712 | 3,545 | 3,157 | 3,020 |

Sursa: Bilanțul Monetar

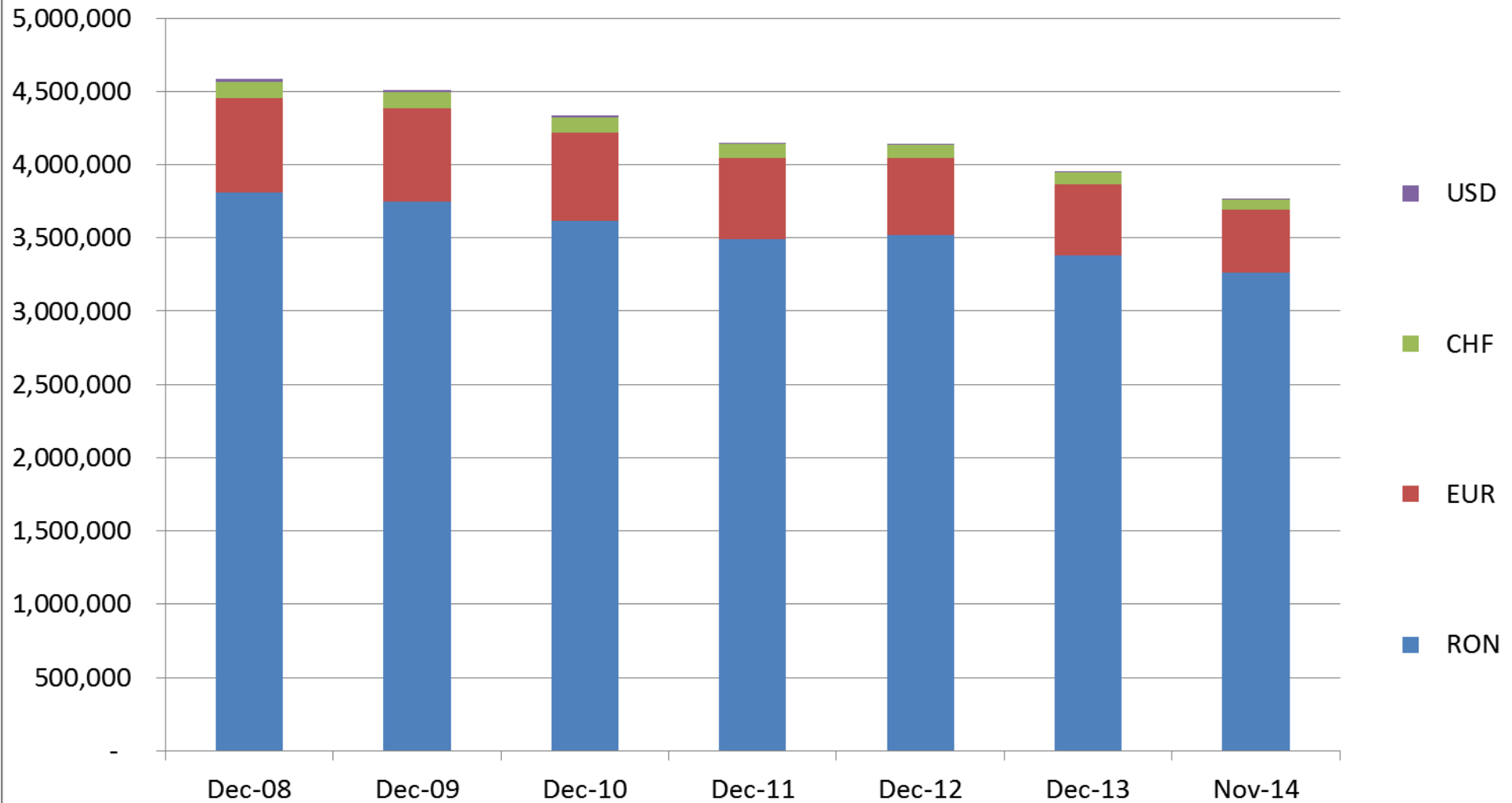
| Structura depozitelor atrase de la persoane fizice (procente) | Dec 10 | Dec 11 | Dec 12 | Dec 13 | Nov 14 |
|--|---------------|---------------|---------------|---------------|---------------|
| RON | 61.8 | 64.0 | 61.2 | 61.7 | 62.3 |
| EUR | 33.7 | 31.5 | 33.4 | 33.3 | 32.9 |
| CHF | 0.1 | 0.2 | 0.2 | 0.1 | 0.1 |
| USD | 4.2 | 4.1 | 4.8 | 4.5 | 4.2 |
| Structura depozitelor atrase de la societăți nefinanciare | Dec 10 | Dec 11 | Dec 12 | Dec 13 | Nov 14 |
| RON | 66.5 | 69.5 | 67.3 | 72.3 | 71.1 |
| EUR | 28.1 | 25.9 | 26.5 | 22.9 | 24.3 |
| CHF | 0.0 | 0.1 | 0.1 | 0.1 | 0.1 |
| USD | 5.1 | 4.3 | 5.8 | 4.5 | 4.1 |

Evoluția stocului de credite acordate persoanelor fizice și societăților nefinanciare



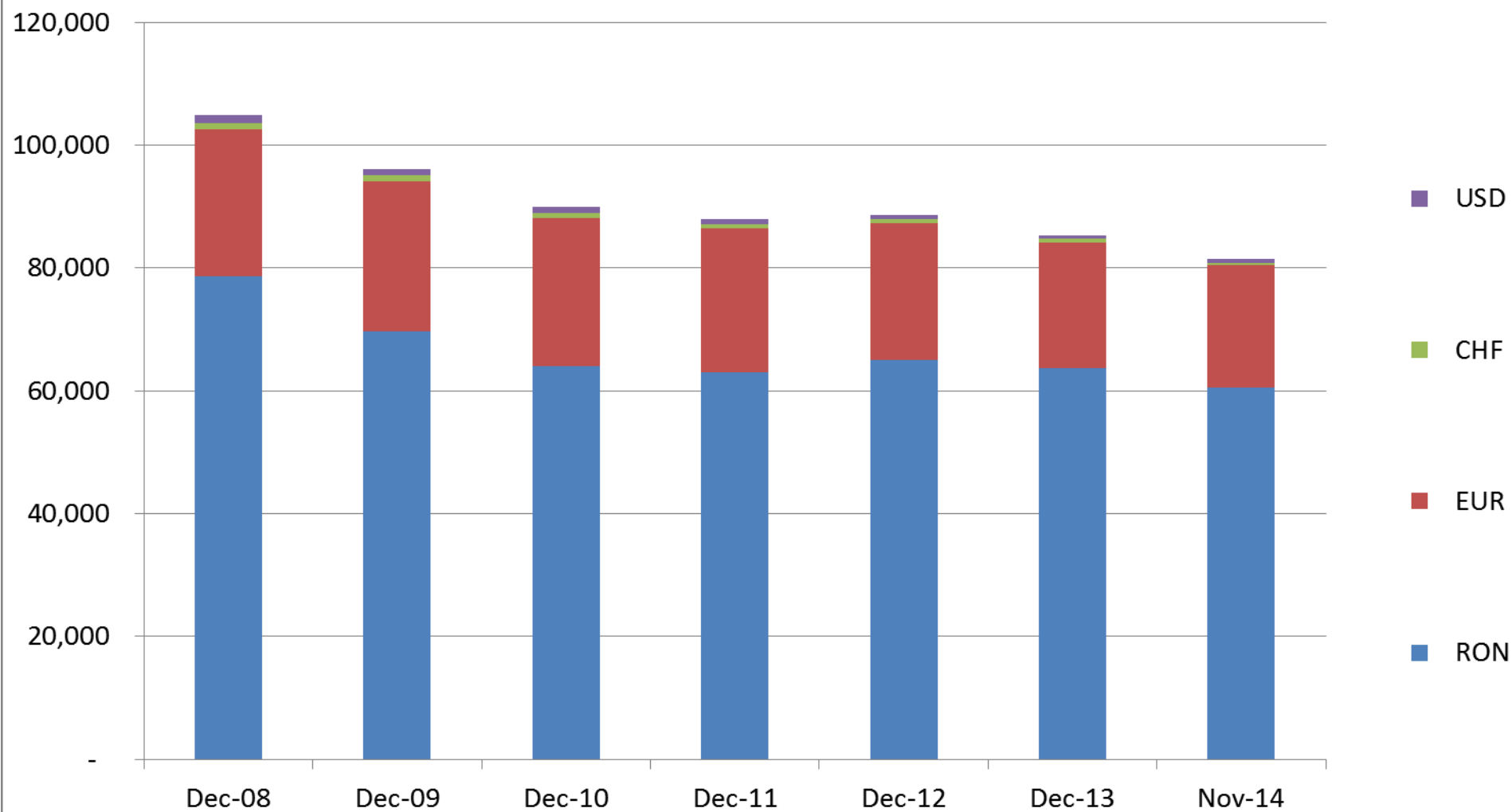
Sursa: începând cu 2010 - Bilanțul Monetar. Pentru anii 2008 și 2009 - Centrala Riscului de Credit și Biroul de Credit.

Număr debitori persoane fizice



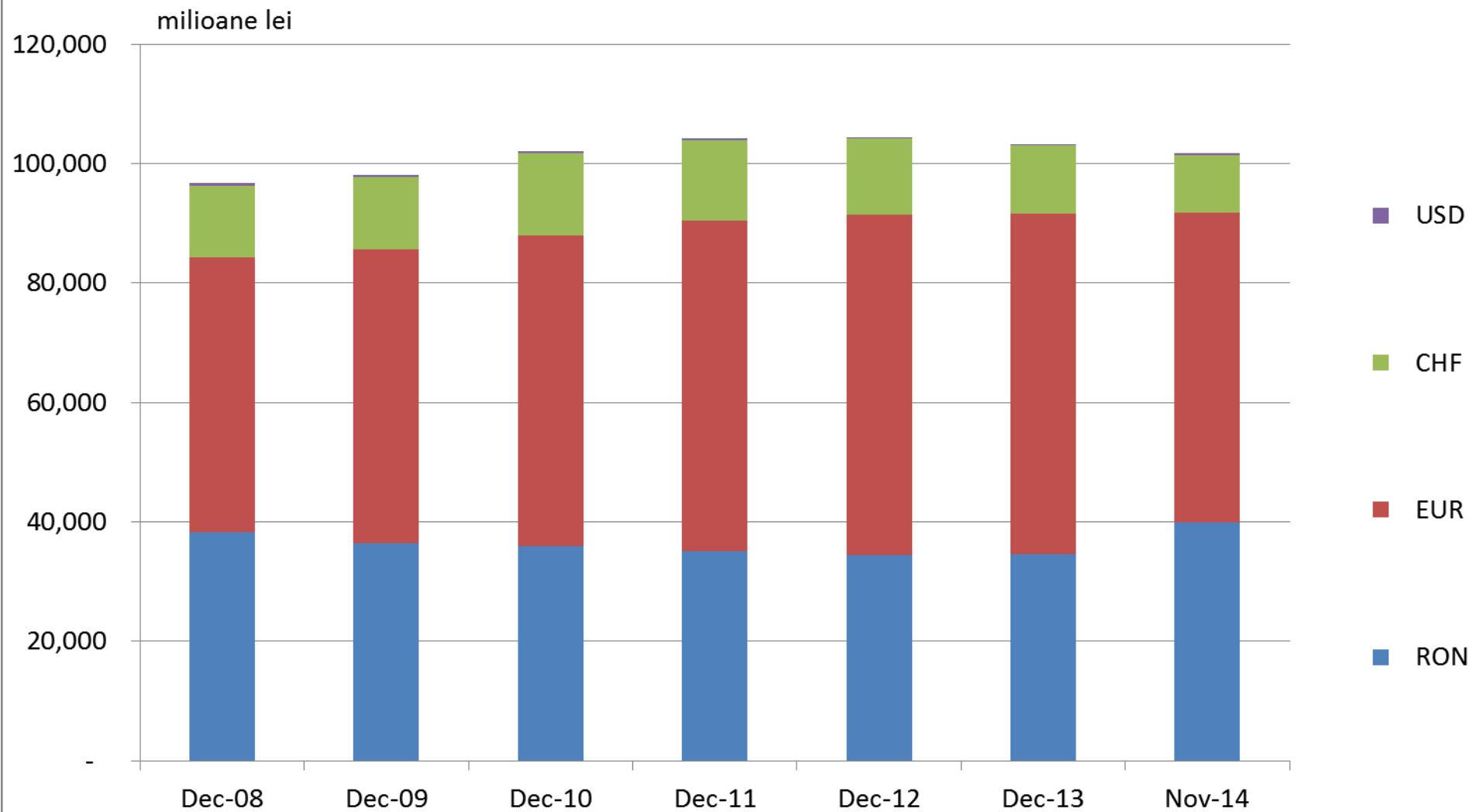
Sursa: Centrala Riscului de Credit și Biroul de Credit.

Număr debitori societăți nefinanciare



Sursa: Centrala Riscului de Credit .

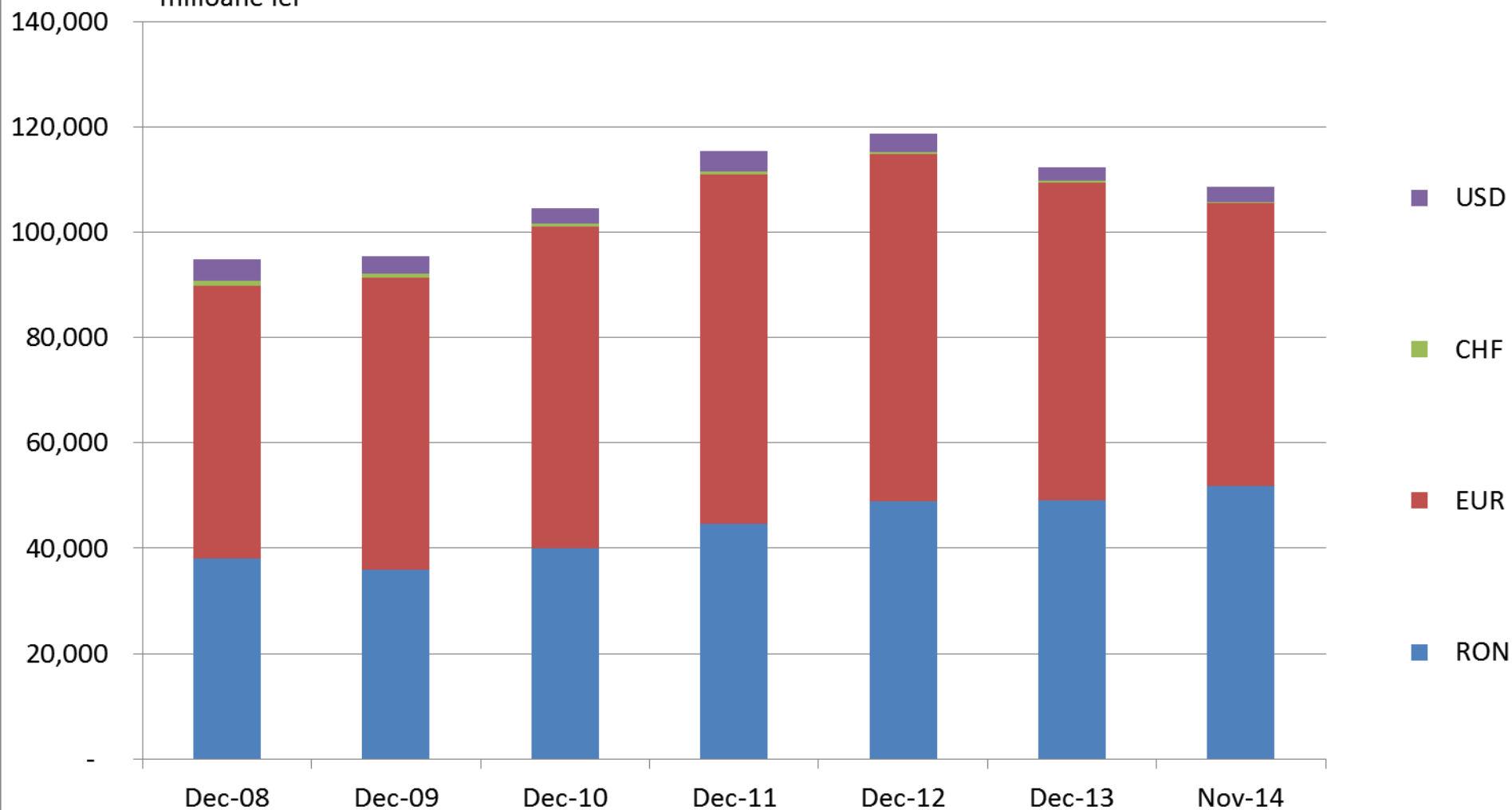
Evoluția și structura pe valute a creditelor acordate persoanelor fizice



Sursa: începând cu 2010 - Bilanțul Monetar. Pentru anii 2008 și 2009 - Centrala Riscului de Credit și Biroul de Credit.

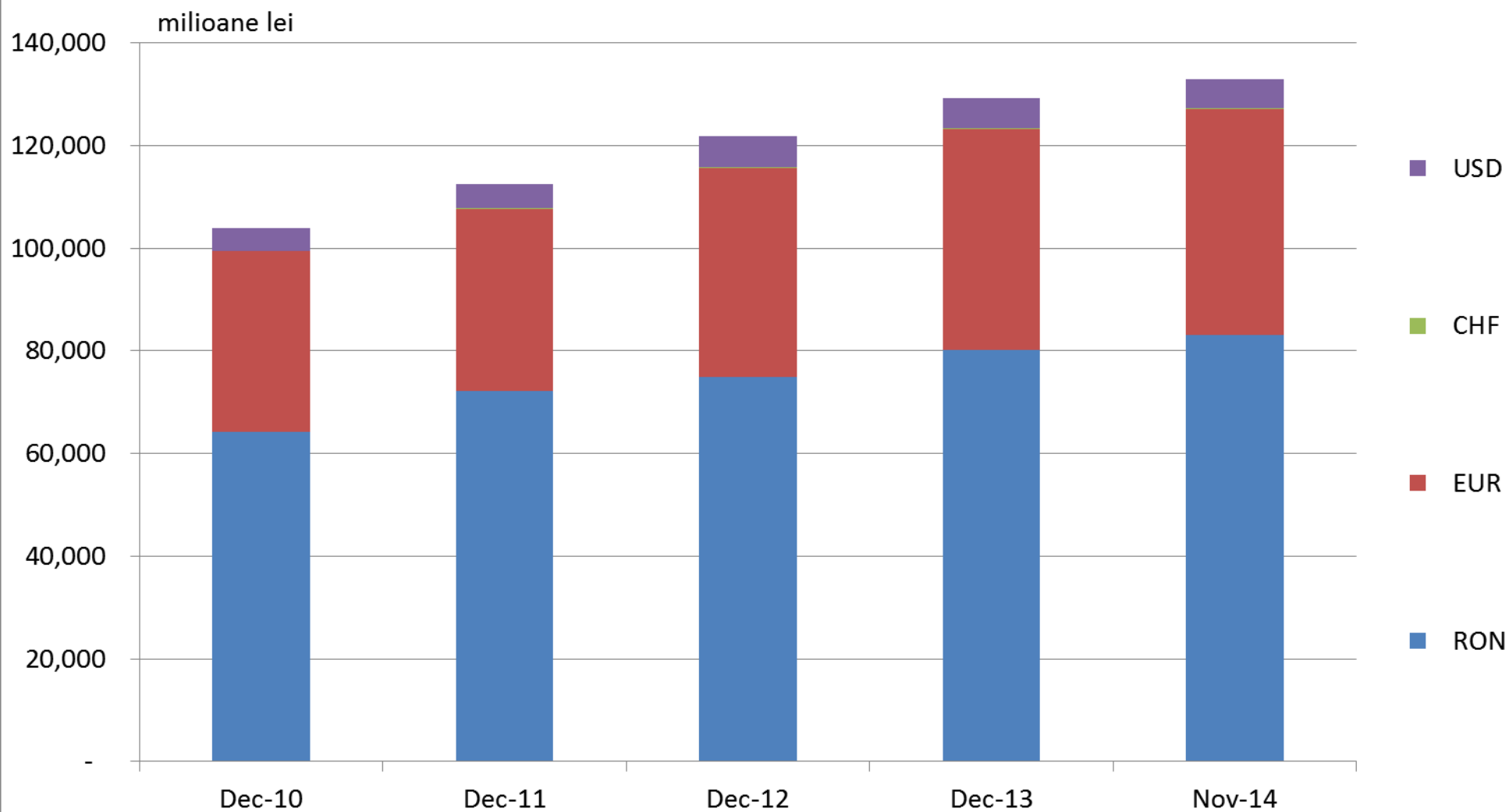
Evoluția și structura pe valute a creditelor acordate societăților nefinanciare

milioane lei



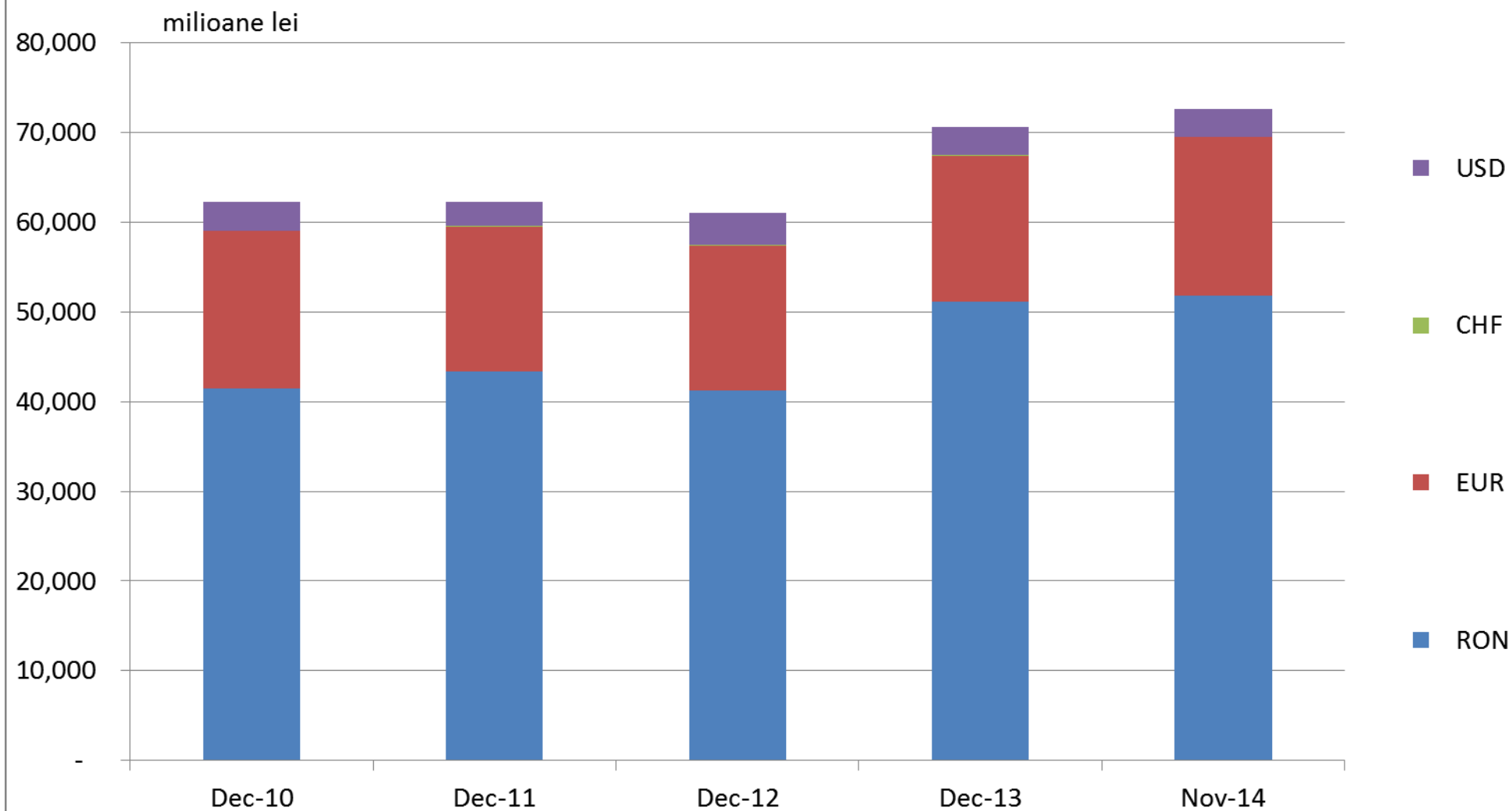
Sursa: începând cu 2010 - Bilanțul Monetar. Pentru anii 2008 și 2009 - Centrala Riscului de Credit.

Evoluția și structura pe valute a depozitelor atrase de la persoanele fizice



Sursa: Bilanțul Monetar.

Evoluția și structura pe valute a depozitelor atrase de la societăți nefinanciare



Sursa: Bilanțul Monetar.